

**SwissDRG 10.0
Abrechnungsversion
(2021/2021)**

**Swiss
Diagnosis
Related
Groups
Version 10.0**

**Definitionshandbuch
Band 1
(DRGs A01A-F98C)**

© 2020 by SwissDRG AG, Bern, Schweiz

Alle Rechte vorbehalten. Die Definitionshandbücher sind urheberrechtlich geschützt. Jede Verwertung ausserhalb der Nutzungsbedingungen der SwissDRG AG ist ohne vorherige schriftliche Zustimmung unzulässig.

SwissDRG-Version 10.0 Abrechnungsversion (2021/2021)
Definitionshandbuch

Inhaltsverzeichnis

Band 1 (DRGs A01A-F98C)

Abbildungs- und Tabellenverzeichnis	VI
Begleit-Dokumente zum SwissDRG Definitionshandbuch 10.0 Abrechnungsversion (2021/2021)	VIII
Vorbemerkung	X
Abkürzungsverzeichnis	XI
Einleitung	1
1 Ziele	1
2 Hintergrund	2
3 SwissDRG-Klassifikation Version 10.0 Abrechnungsversion (2021/2021)	3
3.1 DRG-Notation	4
3.2 Umgang mit Schweregraden	5
4 Gruppierung von Behandlungsepisoden in DRGs	6
4.1 Variablen für die Gruppierung	6
4.2 Überprüfung demografischer und klinischer Merkmale	6
4.3 MDC-Zuordnung	6
4.4 Prä-MDC-Verarbeitung	7
4.5 MDC-Partitionierung	7
4.6 Zuordnung zu Basis-DRGs	8
4.7 Zuordnung von CCL und PCCL	9
4.8 DRG-Zuordnung	9
4.9 Verschiedene Funktionen mit Einfluss auf die Gruppierung von Behandlungsepisoden	9
4.10 Fehler-DRGs und sonstige DRGs	9
5 Hinweise zur Anwendung des Definitionshandbuches	11
5.1 Anwendung des Handbuches	11
5.2 Symbole und Konventionen	16
6 Besonderheiten der SwissDRG-Version 10.0 Abrechnungsversion (2021/2021)	17
6.1 Gültigkeit von Diagnose- und Prozedurenklassifikationen	17
6.2 Seitenkennzeichen	17
6.3 OR- und NonOR-Prozeduren	18
Prä-MDC (DRGs A01A-B61C)	47
MDC 01 Krankheiten und Störungen des Nervensystems (DRGs B01A-B90B)	160

Band 1 (DRGs A01A-F98C) Fortsetzung

MDC 02	Krankheiten und Störungen des Auges (DRGs C01Z-C86Z)	317
MDC 03	Krankheiten und Störungen des Ohres, der Nase, des Mundes und des Halses (DRGs D01A-D87Z)	357
MDC 04	Krankheiten und Störungen der Atmungsorgane (DRGs E01A-E90C)	495
MDC 05	Krankheiten und Störungen des Kreislaufsystems (DRGs F01A-F98C)	583

Band 2 (DRGs G02A-I98Z)

MDC 06	Krankheiten und Störungen der Verdauungsorgane (DRGs G02A-G88Z)	1
MDC 07	Krankheiten und Störungen an hepatobiliärem System und Pankreas (DRGs H01A-H87B)	148
MDC 08	Krankheiten und Störungen an Muskel-Skelett-System und Bindegewebe (DRGs I02A-I98Z)	235

Band 3 (DRGs J01A-P67D)

MDC 09	Krankheiten und Störungen an Haut, Unterhaut und Mamma (DRGs J01A-J87B)	1
MDC 10	Endokrine, Ernährungs- und Stoffwechselkrankheiten (DRGs K03Z-K87Z)	174
MDC 11	Krankheiten und Störungen der Harnorgane (DRGs L02Z-L87Z)	238
MDC 12	Krankheiten und Störungen der männlichen Geschlechtsorgane (DRGs M01A-M86Z)	346
MDC 13	Krankheiten und Störungen der weiblichen Geschlechtsorgane (DRGs N01A-N86Z)	393
MDC 14	Schwangerschaft, Geburt und Wochenbett (DRGs O01A-O65D)	455
MDC 15	Neugeborene (DRGs P02A-P67D)	520
	Mehrere schwere Probleme beim Neugeborenen	808
	Schweres Problem beim Neugeborenen	850

Band 4 (DRGs Q01Z-Z86Z)

MDC 16	Krankheiten des Blutes, der blutbildenden Organe und des Immunsystems (DRGs Q01Z-Q86B)	1
---------------	---	---

Band 4 (DRGs Q01Z-Z86Z) Fortsetzung

MDC 17	Hämatologische und solide Neubildungen (DRGs R01A-R65C)	21
MDC 18A	HIV (DRGs S01Z-S65Z)	55
MDC 18B	Infektiöse und parasitäre Krankheiten (DRGs T01A-T88Z)	79
MDC 19	Psychische Krankheiten und Störungen (DRGs U01A-U66D)	109
MDC 20	Alkohol- und Drogengebrauch und alkohol- und drogeninduzierte psychische Störungen (DRGs V01Z-V02D)	130
MDC 21A	Polytrauma (DRGs W01A-W61C)	145
MDC 21B	Verletzungen, Vergiftungen und toxische Wirkungen von Drogen und Medikamenten (DRGs X01A-X86B)	283
MDC 22	Verbrennungen (DRGs Y02A-Y63Z)	455
MDC 23	Faktoren, die den Gesundheitszustand beeinflussen, und andere Inanspruchnahme des Gesundheitswesens (DRGs Z01Z-Z86Z)	488
Globale Funktionen		511
	OR-Prozeduren ohne Bezug	511
	Bestimmte OR-Prozeduren	543
	Komplexe OR-Prozeduren	636
	Komplizierende Prozeduren	664
	Dialyse	679
	Polytrauma	685
	Eingriff an mehreren Lokalisationen	703
	Intensivmedizinische Komplexbehandlung > 980 / 1104 Aufwandspunkte	759
	Geriatrische Akutrehabilitation, ab 14 BHT	763
	Frührehabilitation, ab 14 BHT	767
	Intensivmedizinische Komplexbehandlung > 392 / 552 Aufwandspunkte	771
	Mehrzeitige komplexe OR-Prozeduren	776
	Vierzeitige bestimmte OR-Prozeduren	805
	Komplizierende Prozeduren Prä-MDC	896
	Multiviszeraleingriff	921
	Komplexe Vakuumbehandlung	928
	Hochkomplexe Vakuumbehandlung	1007
	Hochaufwendige Konstellationen	1086
	Schwerste Verbrennungen	1092

Band 4 (DRGs Q01Z-Z86Z) Fortsetzung

Schwere Verbrennungen	1099
Frührehabilitation, ab 7 BHT	1119
Vierzeitige komplexe OR-Prozeduren	1123
Vakuumbehandlung	1151
Geriatrische Akutrehabilitation, ab 7 BHT	1243
Geriatrische Akutrehabilitation, ab 21 BHT	1247

Band 5 Anhänge

Anhang A	1
A Diagnosekode-/MDC-/DRG-Index	1
Anhang B	167
B Prozedurenkode-/MDC-/DRG-Index	167
Globale Prozedurentabellen	602
Funktionsübersicht	603
Eingriff an mehreren Lokalisationen	606
Anhang C	608
C CCs, CC-Ausschlüsse, CCL und PCCL-Berechnung	608
C.1 Einleitung	608
C.2 Komplikationen und Komorbiditäten	608
C.3 Komplikations- Komorbiditätslevel (CCL) und patientenbezogene Gesamtschweregrade (PCCL)	609
C.4 Beispiele	614
Anhang D	685
D Plausibilitäten	685
D.1 Einleitung	685
D.2 Demografische Merkmale	685
D.3 Klinische Merkmale	686
D.4 Warnkennzeichen und unumgehbare Fehler	688
D.5 Grouper-Status	688
Glossar	779
Quellenverzeichnis	779

Abbildungs- und Tabellenverzeichnis

Band 1 (DRGs A01A-F98C)

Abbildung 3.1	SwissDRG-Version 10.0 Abrechnungsversion (2021/2021): Ein Überblick	3
Abbildung 5.1	MDC-Flussdiagramm in Abfragereihenfolge	12
Abbildung 5.2	MDC-Flussdiagramm mit Rangnummern	13
Tabelle 1.1	Liste der SwissDRGs	19
Tabelle 1.2	Gruppen der Erkrankungen und Störungen und zugehörige MDCs	43

Band 5 Anhänge

Abbildung C.1	Verfahren zur PCCL-Berechnung für Nicht-Neugeborene	610
Abbildung C.2	Verfahren zur PCCL-Berechnung für Neugeborene	612
Tabelle C.1	Kombination von CCL-Werten zur Ermittlung des PCCL von 1 bis 4	614
Tabelle D.1	Datenelemente und zulässige Werte für demografische Merkmale	685
Tabelle D.2	Zulässige Werte für Diagnosen und Prozeduren	686
Tabelle D.3	Tabellen zur Überprüfung klinischer Merkmale	687
Tabelle D.4	Grouper-Status-Kodes (GST)	688
Tabelle D.5	Unzulässige Hauptdiagnosen	690
Tabelle D.6a	Alterskonflikt - Säugling	717
Tabelle D.6b	Alterskonflikt - Kleinkind	722
Tabelle D.6c	Alterskonflikt - Kind	723
Tabelle D.6d	Alterskonflikt - Kinder und Jugendliche	724
Tabelle D.6e	Alterskonflikt - Post-neonatal	727
Tabelle D.6f	Alterskonflikt - Älter als Säugling	730
Tabelle D.6g	Alterskonflikt - Pubertät	733
Tabelle D.6h	Alterskonflikt - Diagnosen im gebärfähigen Alter	734
Tabelle D.6i	Alterskonflikt - Prozeduren im gebärfähigen Alter	742
Tabelle D.6j	Alterskonflikt - Erwachsene	744
Tabelle D.6k	Alterskonflikt - Reife Erwachsene	755

Band 5 Anhänge Fortsetzung

Tabelle D.7a	Geschlechtskonflikt - Diagnosen bei der Frau	757
Tabelle D.7b	Geschlechtskonflikt - Prozeduren bei der Frau	769
Tabelle D.7c	Geschlechtskonflikt - Diagnosen beim Mann	774
Tabelle D.7d	Geschlechtskonflikt - Prozeduren beim Mann	776

Begleit-Dokumente zum SwissDRG Definitionshandbuch 10.0 Abrechnungsversion (2021/2021)

Die Begleit-Dokumente zum Definitionshandbuch sind auf der Website der SwissDRG AG unter <https://www.swissdrg.org> zum Download verfügbar.

Inhalt der Begleit-Dokumente

Die Begleit-Dokumente zum Definitionshandbuch umfassen die folgenden Komponenten:

- Diagnosekode-/MDC-/DRG-Index und Prozedurenkode-/MDC-/DRG-Index (Verzeichnis Index) aus den Anhängen A und B
- Plausibilitäten (Verzeichnis Plausi) aus Anhang D
- DRGs, ADRGs und MDCs der SwissDRG-Version 10.0 (Verzeichnis DRG Titel) einschl. Tabelle 1.1 aus Band 1
- CCs, CC-Ausschlüsse, CCL (Verzeichnis CCL) aus Anhang C, die für die in Anhang C beschriebenen Berechnungen erforderlich sind (weitere Informationen siehe CCREADME.TXT in diesem Verzeichnis)
- Datei Readme.txt

Die Inhalte der Komponenten sind in der Readme-Datei im Einzelnen beschrieben.

Vorbemerkung

Im vorliegenden Handbuch wird das SwissDRG-Fallpauschalensystem in der Version 10.0 beschrieben, dies ist eine Weiterentwicklung der SwissDRG-Version 9.0.

Im Rahmen eines jährlichen Antragsverfahrens wurden medizinische, ökonomische und wissenschaftliche Vorschläge der Partner in der Schweiz genutzt, um das SwissDRG-System gezielt weiter zu entwickeln.

In diesem Handbuch wird eine Fallgruppensystematik definiert, welche die leistungsbezogene Abgeltung mit national gültigen Fallpauschalen gemäss KVG ermöglicht.

Die neu entwickelte Fallgruppensystematik und die kalkulierten Kostengewichte bilden die Basis für den Fallpauschalen-Katalog 10.0.

Abkürzungsverzeichnis

ADRG	Basis-DRG; Adjacent Diagnosis Related Group
CC	Komplikation oder Komorbidität; Complication or Comorbidity
CCL	Schweregrad einer Komplikation oder Komorbidität; Complication or comorbidity level
CHOP	Schweizerische Operationsklassifikation (Übersetzung und Anpassung der amerikanischen Klassifikation ICD-9-CM, Volume 3)
DMB	Dauer der maschinellen Beatmung
DRG	Diagnosebezogene Fallgruppe; Diagnosis Related Group
G-DRG	German Diagnosis Related Group
GST	Grouper-Status-Kode
HD	Hauptdiagnose
ICD-10-GM	Internationale statistische Klassifikation der Krankheiten und verwandter Gesundheitsprobleme, 10. Revision, German Modification
InEK	Institut für das Entgeltsystem im Krankenhaus GmbH
KVG	Bundesgesetz über die Krankenversicherung (Krankenversicherungsgesetz)
MDC	Hauptdiagnosegruppe; Major Diagnostic Category
ND	Nebendiagnose
NonOR	Nichtoperativ; Non-Operating Room
OPS	Operationenschlüssel - Internationale Klassifikation der Prozeduren in der Medizin
OR	Operativ; Operating Room
PCCL	Patientenbezogener Gesamtschweregrad; Patient Clinical Complexity Level
Prä-MDC	Den MDCs vorgeschaltete Hauptdiagnosegruppe
SwissDRG	Swiss Diagnosis Related Group
SwissDRG AG	SwissDRG Aktiengesellschaft
VD	Verweildauer

Einleitung

1 Ziele

Diagnosebezogene Fallgruppen (DRGs) stellen eine Methode dar, mit der sich stationäre Behandlungsepisoden von Patienten in Kategorien einteilen und messen lassen. Um diese Methode auf einem aktuellen Stand zu halten, muss sie von Zeit zu Zeit modifiziert werden. Damit wird den geänderten medizinischen Anforderungen und Bedürfnissen Rechnung getragen.

Die SwissDRG 10.0 Abrechnungsversion (2021/2021) ermöglicht eine Verarbeitung von Daten des Jahres 2021, kodiert mit den in diesem Jahr gültigen Diagnose- und Prozedurenschlüsseln (ICD-10-GM Version 2021 und CHOP Version 2021).

Die in diesem Handbuch in den Diagnosen- beziehungsweise Prozedurentabellen abgedruckten Texte sind Kurztexpte, die redaktionelle Kürzungen der offiziellen Texte von ICD-10 und CHOP darstellen. Der korrekte Wortlaut des entsprechenden Codes ist daher stets den offiziellen Katalogen zu entnehmen.

Das vorliegende Handbuch beschreibt die Klassifikation der SwissDRG Version 10.0 sowie ihre Anwendung. Darin wird auch das von der „Grouper“-Software vorgenommene Zuordnungsverfahren zu MDCs (Major Diagnostic Category) und DRGs näher erläutert.

Hauptdiagnosegruppen (MDCs) Die MDC ist eine Kategorie, die grundsätzlich auf einem Körpersystem oder einer Erkrankungsätiologie aufbaut, die mit einem speziellen medizinischen Fachgebiet verbunden ist. Datensätze, die den MDCs 15, 18A, 18B, 21A und 21B zugewiesen werden, können jedoch Hauptdiagnosen aufweisen, die zu anderen Kategorien gehören. Die vorliegende Version SwissDRG 10.0 umfasst 26 MDCs.

Diagnosebezogene Fallgruppen (DRGs) DRGs sind ein Patientenklassifikationssystem, das in einer klinisch relevanten und nachvollziehbaren Weise Art und Anzahl der behandelten Spitalfälle in Bezug zum Ressourcenverbrauch des Spitals setzt. Die vorliegende Version SwissDRG 10.0 umfasst 1068 DRGs.

Der Grouper ist eine Software zur Zuordnung von Behandlungsepisoden zu MDCs und DRGs.

2 Hintergrund

DRGs können als eine überschaubare Anzahl von diagnosebasierten Klassen definiert werden, die sich anhand ihres klinischen Inhaltes und des Ressourcenverbrauches unterscheiden. Mit Hilfe dieser DRGs lässt sich die Leistung eines Spitals messen. Sie bilden damit eine Basis für die Finanzierung, Budgetierung und Abrechnung. Ergänzend dazu unterstützen DRGs bei der Entwicklung von Strategien zur Regelung des Zuganges zur Versorgung und der Gleichbehandlung, der Analyse der klinischen Praxis und des Kodierverhaltens sowie der Bedarfsanalysen für Medikamente sowie für Heil- und Hilfsmittel.

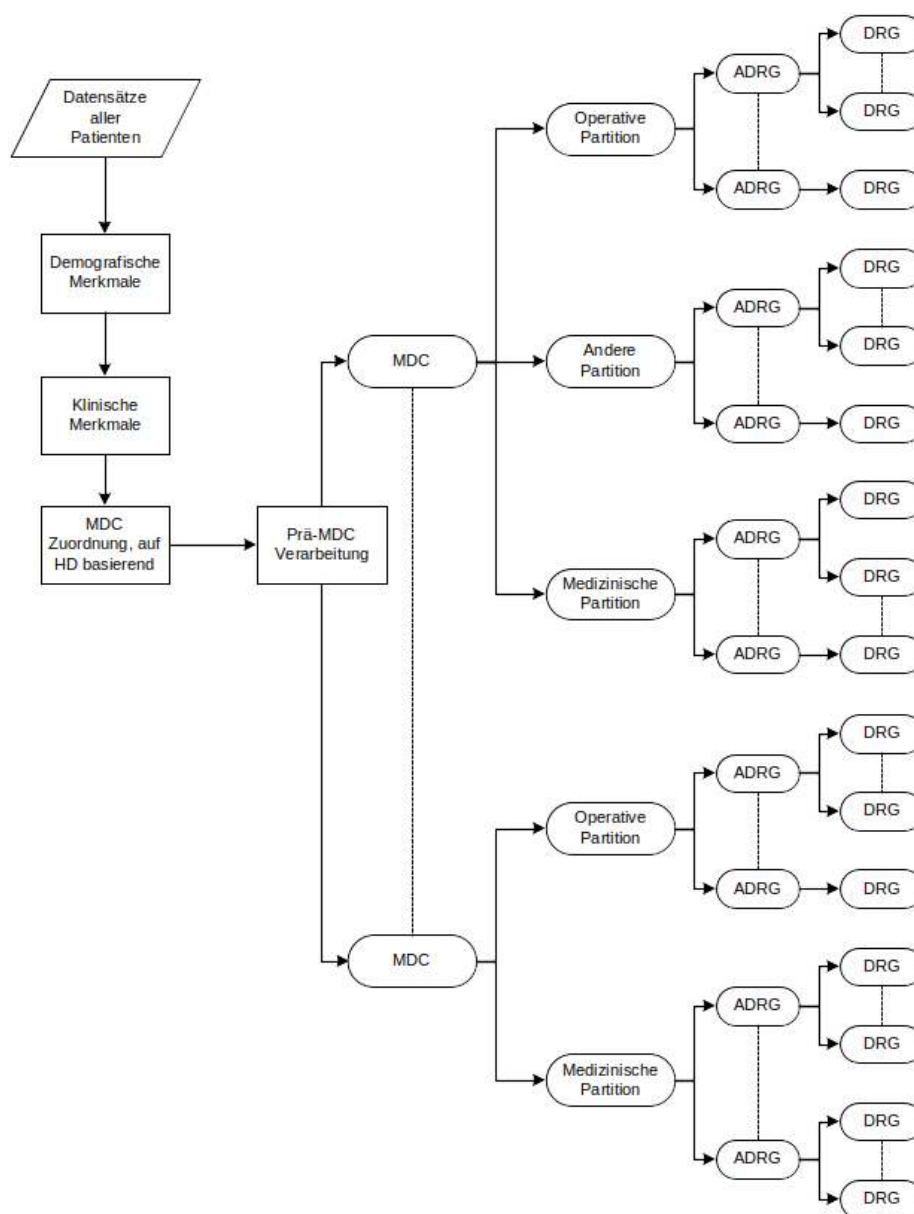
DRGs wurden erstmals in den 70er Jahren in den USA entwickelt. Es sollte festgestellt werden, ob sich in der Wirtschaft übliche Verfahren zur Kosten- und Qualitätskontrolle auch auf Krankenhäuser übertragen liessen. Anfangs richtete sich das Hauptaugenmerk auf die Identifikation und die Erklärung von Unterschieden in der Leistung und in der Behandlungsqualität, doch bald erkannte man auch das Potential zur Kostendämmung. 1983 wurden DRGs in einem Medicare-Programm der USA als Teil eines prospektiven Vergütungssystems für Krankenhausausgaben eingesetzt, was für beträchtliches internationales Aufsehen sorgte.

In Australien wurde die erste Version 1992 freigegeben (AN-DRG-Version 1.0) und jährlich überarbeitet. Diese Aktualisierungen dienten in erster Linie zur Einbringung von Änderungen der klinischen Praxis und des Kodierverhaltens. Die auf der ICD-10-AM basierende AR-DRG-Version 4.1 bildete die Grundlage für die G-DRG-Version 1.0. Eine umfassende Anpassung der G-DRG-Klassifikation an die deutsche Versorgungssituation stellten die folgenden G-DRG-Versionen dar.

Die SwissDRG AG hat das in Deutschland weiterentwickelte G-DRG-System an die Schweizer Versorgungsstruktur angepasst, so dass mit der SwissDRG-Version 1.0 eine Tarifstruktur für die Einführung eines schweizweit einheitlichen, umfassenden pauschalen Leistungsabgeltungssystems für Spitalaufenthalte im stationären akutsomatischen Bereich im Jahr 2012 zur Verfügung stand. Die SwissDRG-Version 10.0 stellt eine Weiterentwicklung der SwissDRG-Versionen 1.0, 2.0, 3.0, 4.0, 5.0, 6.0, 7.0, 8.0 und 9.0 dar.

3 SwissDRG-Klassifikation Version 10.0 Abrechnungsversion (2021/2021)

Abbildung 3.1 SwissDRG-Version 10.0 Abrechnungsversion (2021/2021): Ein Überblick



Die Abbildung 3.1 zeigt die grundsätzliche Klassifikation und Zuordnung von DRGs im SwissDRG-System. Die konsequente Orientierung der Abfragereihenfolge der DRGs an deren mittleren Kosten (um das Problem der Mindervergütung bei Mehrleistung zu vermeiden) macht es teilweise erforderlich, verschiedenen DRGs einer Basis-DRG (ADRG) verschiedene Abfragepositionen zuzuordnen. Aus dem gleichen Grund der Mindervergütung bei Mehrleistung wird die Sortierung einzelner MDCs partitionsübergreifend durchgeführt.

3.1 DRG-Notation

Die DRGs sind in MDCs eingeteilt und basieren grundsätzlich auf Hierarchien von Diagnosen und Prozeduren, die in operative, „andere“ und medizinische Partitionen eingeteilt werden (Abbildung 3.1).

Operative, „andere“ und medizinische Partitionen. Bei MDCs unterscheidet man maximal drei Partitionen (operative, „andere“ und medizinische Partition). Die Zuordnung eines Datensatzes zu einer Partition ist abhängig vom Vorhandensein bzw. Fehlen der entsprechenden OR- oder NonOR-Prozeduren. Nähere Informationen dazu siehe Abschnitt 4.5.

OR-Prozeduren (OR) sind signifikante Eingriffe im Rahmen der SwissDRG-Version 10.0.

NonOR-Prozeduren (NonOR) sind signifikante Eingriffe innerhalb einiger MDCs. Im Sinne der SwissDRG-Version 10.0 können auch als NonOR-Prozeduren definierte Eingriffe in einem OP-Saal (Operating Room = OR) durchgeführt werden.

Aus der Notation der DRGs ist Folgendes ersichtlich:

1. welcher Hauptgruppe (gewöhnlich einer MDC) eine DRG angehört,
2. die Basis-DRG (und ausser in den MDCs 05, 08 und 20 die Zuordnung zur Basis-DRG hinsichtlich der Einteilung in die drei Partitionen operative, „andere“ und medizinische),
3. das Vorhandensein bzw. die Art von Splits bezogen auf den Ressourcenverbrauch.

Vom Format her besteht jede DRG aus vier alphanumerischen Zeichen (z.B. „ADD5“), wobei diese Zeichen die folgende Bedeutung haben:

- A** verweist auf die Hauptgruppe, der die DRG angehört;
DD gibt die Basis-DRG innerhalb der MDC sowie die Partition an, zu der die Basis-DRG gehört;
S kennzeichnet die Einteilung, mit der DRGs innerhalb einer Basis-DRG anhand ihres Ressourcenverbrauches unterschieden werden.

Für das erste Zeichen werden verschiedene Buchstaben des Alphabets für die Angabe der Hauptgruppe verwendet, zu der die DRG gehört, während die Zahl „9“ der Kennzeichnung von Fehler-DRGs und sonstigen DRGs vorbehalten ist. [Hinweis: Bei den MDCs 18 und 21 werden die Buchstaben A und B verwendet, um zwischen *HIV-Krankheit* (MDC 18A) und *Infektiöse und parasitäre Krankheiten* (MDC 18B) bzw. *Polytrauma* (MDC 21A) und *Verletzungen, Vergiftungen und toxische Wirkungen von Drogen und Medikamenten* (MDC 21B) zu unterscheiden.] Aus den drei DRG-Bezeichnungen B16Z, Y63Z und 960Z ist z.B. ersichtlich, dass sich die erste Gruppe auf das Nervensystem bezieht, die zweite auf Verbrennungen und dass es sich bei der dritten um eine Fehler-DRG handelt.

Das jeweils zweite und dritte Zeichen einer DRG-Bezeichnung – also „DD“ – kennzeichnet die Basis-DRG. DRG-Nummern, die denselben Anfangsbuchstaben und dieselben Mittelziffern gemeinsam haben – z.B. B69A, B69B, B69C und B69D – beziehen sich auf dieselbe Basis-DRG (ADRG).

Basis-DRGs (ADRGs) bestehen aus einer oder mehreren DRGs, die grundsätzlich durch die gleiche Liste von Diagnose- und Prozedurenkodens definiert sind. DRGs innerhalb einer Basis-DRG unterscheiden sich durch ihren Ressourcenverbrauch und sind anhand unterschiedlicher Faktoren wie komplizierende Diagnosen/Eingriffe, Entlassungsgrund, Alter und/oder patientenbezogener Gesamtschweregrad (PCCL) untergliedert.

Zur Unterscheidung der Partition, zu der die jeweilige Basis-DRG gehört, wurden für die zweite und dritte Stelle der DRG-Bezeichnung drei separate Bereiche angelegt (01-39, 40-59 und 60-99) jeweils für eine operative, „andere“ und eine medizinische Partition. In den MDCs 05, 08 und 20 musste jedoch von dieser Einteilung abgewichen werden.

Das vierte Zeichen einer jeden DRG-Bezeichnung schliesslich dient zur Einteilung der relativen Bedeutung von DRGs innerhalb einer Basis-DRG bezogen auf den Ressourcenverbrauch. Hier kann innerhalb der Basis-DRG ein beliebiger Wert aus dem folgenden Wertebereich ausgewählt werden:

- A** höchster Ressourcenverbrauch
- B** zweithöchster Ressourcenverbrauch
- C** dritthöchster Ressourcenverbrauch
-
- Z** keine Unterteilung

Die Bedeutung dieses Einteilungsmerkmals geht aus den Namen der DRGs hervor. So haben beispielsweise die drei DRGs in der sechsten Basis-DRG der medizinischen Partition innerhalb der MDC 05 *Krankheiten und Störungen des Kreislaufsystems* folgende Namen:

- F67A** *Hypertonie mit äusserst schweren CC*
- F67B** *Hypertonie*

Im Allgemeinen sind sowohl die DRGs innerhalb einer Basis-DRG als auch die Basis-DRGs innerhalb der operativen und „anderen“ Partition hierarchisch auf Basis des Ressourcenverbrauches angeordnet. Diese hierarchische Ordnung findet sich weitgehend in den Diagrammen der Entscheidungslogik. Dagegen findet sich im Textteil der jeweiligen MDC die numerische Reihenfolge zum leichteren systematischen Auffinden von DRGs, die allerdings nicht hierarchisch den Ressourcenverbrauch widerspiegelt.

Am Ende der Einleitung befindet sich eine umfassende Liste der DRGs, die auch nähere Informationen zu den jeweils zugehörigen MDCs und Partitionen enthält (Tabelle 1.1).

3.2 Umgang mit Schweregraden

Das Vorhandensein von Komplikationen und/oder Komorbiditäten (CC) kann die Behandlung von Krankheiten und Störungen erschweren und verteuern. Deshalb ist es für eine DRG-Klassifikation wesentlich, die unterschiedliche Schwere einer Erkrankung zu erkennen und zu berücksichtigen.

Der PCCL in der SwissDRG-Version 10.0 wird mit Hilfe eines Algorithmus auf Basis der vorliegenden CCL-Werte berechnet. Die Vorgehensweise bei der Zuweisung von CCL und PCCL wird in Anhang C näher erläutert.

4 Gruppierung von Behandlungsepisoden in DRGs

4.1 Variablen für die Gruppierung

Der DRG-Grouper arbeitet mit den folgenden Datenelementen: Diagnosen, Prozeduren, Geschlecht, Alter, Aufnahmeart, Entlassart, Verweildauer, Urlaubstage, Aufnahmegewicht, Status der Verweildauer ein Belegungstag sowie Dauer der maschinellen Beatmung.

Der DRG-Grouper kann bis zu 50 Diagnosekodes und bis zu 100 Prozedurenkodes pro Datensatz verarbeiten. Der Grouper führt die folgenden Aufgaben in der angegebenen Reihenfolge aus:

- Überprüfung demografischer und klinischer Merkmale
- MDC-Zuordnung
- Prä-MDC-Verarbeitung
- MDC-Partitionierung
- Zuordnung zur Basis-DRG
- Zuordnung von CCL und PCCL
- DRG-Zuordnung

4.2 Überprüfung demografischer und klinischer Merkmale

Vor der MDC-Zuordnung überprüft der Grouper anhand von demografischen und klinischen Merkmalen die Gültigkeit der für die Gruppierung verwendeten Variablen. Die demografischen Merkmale, die überprüft werden, sind: Alter, Geschlecht, Aufnahmegewicht, Verweildauer, Status der Verweildauer ein Belegungstag, Dauer der maschinellen Beatmung, Aufnahmeart und Entlassart.

Die Plausibilitätsprüfung der klinischen Merkmale dient zur Überprüfung aller Diagnose- und Prozedurenkodes in Bezug auf die ICD-10-GM und CHOP sowie hinsichtlich des Alters und Geschlechts. Auch die Hauptdiagnose wird überprüft, um sicher zu gehen, dass diese als Hauptdiagnose zulässig ist und dass es sich weder um einen Manifestationskode noch um einen Kode zur Beschreibung einer externen Verletzungs- und/oder Vergiftungsursache handelt (siehe Abschnitte V, W, X und Y der ICD-10-GM).

Nähere Informationen über zulässige Diagnosen sowie über die zur Plausibilitätsprüfung klinischer Merkmale verwendeten Codes befinden sich in Anhang D.

Sowohl für demografische als auch für klinische Merkmale werden Warnkennzeichen („Flags“) generiert, wenn das Programm auf ungültige Informationen stösst. In einigen Fällen – z.B. bei ungültigen Altersangaben, einer unzulässigen Hauptdiagnose oder einer Hauptdiagnose, bei der es zu einem Konflikt mit dem Geschlecht kommt – wird dieser Fall als Fehlschlag („fatal Flag“) gekennzeichnet und der entsprechende Datensatz einer der drei DRGs 960Z, 961Z und 963Z zugeordnet.

4.3 MDC-Zuordnung

Die zweite Funktion des Groupers ist es, jede Behandlungsepisode einer MDC zuzuordnen. Obwohl diese Zuordnung im Allgemeinen anhand der Hauptdiagnose erfolgt, gibt es Ausnahmen, bei denen die

MDC-Zuordnung einer Behandlungsepisode während der Prä-MDC-Verarbeitung geändert wird.

Es besteht nicht immer eine strukturierte Beziehung zwischen den Blöcken der Diagnosecodes in der ICD-10-GM und den Tabellen der Diagnosecodes, anhand derer die MDC-Zuordnung erfolgt. So sind z.B. die Codes im Diagnoseblock D10-D36 Gutartige Neubildungen auf 15 verschiedene MDCs verteilt (Tabelle 1.2).

Wenn eine Behandlungsepisode keiner MDC zugeordnet werden kann, wird die MDC-Nummer „00“ zugewiesen, und die Einordnung erfolgt in die DRG 960Z Nicht gruppierbar. [Hinweis: Nicht alle Behandlungsepisoden in der DRG 960Z müssen unbedingt diese MDC-Nummer aufweisen. So können beispielsweise Behandlungsepisoden, die aufgrund ihrer Hauptdiagnose den MDCs 12, 13 oder 14 zugeordnet wurden, unter Umständen aufgrund klinischer Merkmale mit einem „fatal Flag“ gekennzeichnet und der DRG 960Z zugewiesen werden, dabei aber ihre ursprüngliche MDC-Zuordnung beibehalten.]

4.4 Prä-MDC-Verarbeitung

Die Prä-MDC-Verarbeitung hat zwei Funktionen. Erstens werden die in der "Prä-MDC"-Kategorie enthaltenen kostenintensiven DRGs ermittelt. Zweitens ändert das Programm die MDC-Zuweisung in Fällen, in denen eine MDC nicht ausschliesslich auf Basis der Hauptdiagnose definiert ist. Dies ist bei MDC 15 *Neugeborene*, MDC 18A *HIV* und MDC 21A *Polytrauma* der Fall.

Jeder Datensatz wird u.a. auf folgende Punkte hin überprüft. Lautet die Antwort „ja“, weist der Grouper den jeweiligen Datensatz einer der DRGs in der Prä-MDC-Kategorie zu oder ändert die MDC-Zuweisung:

- Wurde im Rahmen dieser Behandlungsepisode eine Leber-, Lungen-, Knochenmark-, Pankreas-, Nieren-, Darm- oder Herztransplantation durchgeführt oder wurden Stammzellen transfundiert?
- Wurde eine Langzeitbeatmung durchgeführt?
- Wurde bei einem Wachkoma-Patient eine Frührehabilitation durchgeführt?
- Wurde eine bestimmte akute Erkrankung oder Verletzung des Rückenmarkes diagnostiziert?
- Wurde Versagen und Abstossung eines transplantierten Organes oder transplantiertes hämatopoetischer Zellen diagnostiziert?
- Wurde eine Stammzellentnahme bei einem Eigen- oder Fremdspender durchgeführt?
- Wurden signifikante Verletzungen an mehreren Stellen des Körpers behandelt?
- War der Patient weniger als 28 Tage alt (d.h. ein Neugeborenes) bzw. weniger als 1 Jahr alt mit einem Aufnahmegewicht von weniger als 2.500 Gramm?
- Liegt eine HIV-Krankheit vor?

Der Ablauf dieser Prä-MDC-Verarbeitung wird im ersten der MDC-Ablaufdiagramme später in diesem Handbuch dargestellt.

4.5 MDC-Partitionierung

Die Zuweisung einer Behandlungsepisode zu einer operativen, „anderen“ oder medizinischen Partition innerhalb einer MDC hängt hauptsächlich vom Vorhandensein oder Fehlen von Prozeduren ab. Im Allgemeinen gilt Folgendes:

- Damit eine Behandlungsepisode einer operativen Partition zugewiesen wird, muss mindestens eine OR-Prozedur vorhanden sein.
- Eine Behandlungsepisode wird einer „anderen“ Partition zugewiesen, wenn keine OR-Prozedur, jedoch mindestens eine NonOR-Prozedur durchgeführt wurde, die für die MDC signifikant ist.

Wenn im Rahmen einer Behandlungsepisode weder eine OR-Prozedur noch eine lokal signifikante NonOR-Prozedur durchgeführt wurde, wird diese einer medizinischen Partition zugewiesen.

Nicht alle MDCs weisen jedoch alle drei Partitionen auf.

Anhang B enthält eine ausführliche Liste aller in der SwissDRG-Version 10.0 enthaltenen OR-Prozeduren und NonOR-Prozeduren. In einigen MDCs wurden DRGs der medizinischen Partition zwischen DRGs der „anderen“ aber auch der operativen Partition sortiert, so dass im Einzelfall, in Abhängigkeit von der Abfrageposition, trotz Vorhandensein einer OR-Prozedur eine DRG der medizinischen Partition erreicht werden kann.

4.6 Zuordnung zu Basis-DRGs

Behandlungsepisoden werden Basis-DRGs hauptsächlich aufgrund der dokumentierten Diagnose- und Prozedurenkodes zugeordnet. Basis-DRGs in der operativen Partition und in der Partition „Andere“ werden hierarchisch abgefragt (siehe MDC-Ablaufdiagramme). Gewöhnlich erfolgt die Reihung nach abnehmendem Ressourcenverbrauch. In den medizinischen Partitionen hat diese hierarchische Einteilung jedoch in aller Regel keine Auswirkung, da sich die Diagnoselisten gegenseitig ausschliessen.

Betrachtet man zum Beispiel drei Datensätze, bei denen jeweils C20 *Bösartige Neubildung des Rektums* als Hauptdiagnosekode für MDC 06 eingetragen wurde. Es wird angenommen, dass diese Datensätze bis auf das Vorhandensein/Fehlen von OR- und NonOR-Prozeduren identisch sind und die Verweildauer länger ist als zwei Belegungstage. Enthält der erste Datensatz den Kode 48.49 für die OR-Prozedur *Rektumresektion mit Durchzugsverfahren, sonstige*, wird er in die DRG G16Z *Komplexe Rektumresektion oder Eviszeration des kl. Beckens oder Eingriff bei bösartiger Neubildung oder Strahlentherapie mit grossem abdominellen Eingriff* eingeordnet. Enthält der zweite Datensatz dafür aber die NonOR-Prozedur 45.41.12 *Endoskopische Mukosaresektion Dickdarm* wird er (sofern der Fall einen PCCL > 2 aufweist) der Basis-DRG G48 *Koloskopie mit schweren CC oder komplizierendem Eingriff oder Alter < 15 Jahre, mit komplizierender Diagnose* zugeordnet. Wenn der dritte Datensatz weder eine OR-Prozedur noch eine lokal signifikante NonOR-Prozedur enthält, wird er der Basis-DRG G60 *Bösartige Neubildung der Verdauungsorgane* zugeordnet, einer Basis-DRG in der medizinischen Partition der MDC 06.

Würde die Hauptdiagnose des ersten und zweiten Datensatzes in I20.9 *Angina pectoris, nicht näher bezeichnet* (eine Hauptdiagnose für MDC 05) geändert, würde der erste Datensatz der Basis-DRG 901 *Ausgedehnte OR-Prozedur ohne Bezug zur Hauptdiagnose* zugeordnet werden, während der zweite in die medizinische Basis-DRG F66 *Koronararteriosklerose, kardiale Arrhythmien, Angina Pectoris* eingeordnet würde. Der Grund dafür ist darin zu sehen, dass die Prozedur 48.49 *Rektumresektion mit Durchzugsverfahren, sonstige* auf keiner der Listen mit OR-Prozeduren erscheint, die operative DRGs in MDC 05 definieren, und dass keine der Basis-DRGs in der Partition „Andere“ der MDC 05 die Prozedur 45.41.12 *Endoskopische Mukosaresektion Dickdarm* als Teil ihrer Definition enthält.

Um mehrzeitige Eingriffe im SwissDRG-System abbilden zu können, wird für die SwissDRG-Version 10.0 auch das Prozeduren-Datum zur Gruppierung verwendet.

4.7 Zuordnung von CCL und PCCL

Jeder Diagnose wird ein CCL-Wert zugewiesen. Anschliessend wird jedem Datensatz ein PCCL-Wert zugeordnet, d.h. eine Masszahl für den kumulativen Effekt der CCs einer Behandlungsepisode. Nähere Informationen zu den Verfahren, mit denen einem Datensatz CCLs und PCCLs zugewiesen werden, befinden sich in Anhang C und auf den Begleit-Dokumenten.

4.8 DRG-Zuordnung

DRGs innerhalb einer Basis-DRG unterscheiden sich durch ihren Ressourcenverbrauch und sind anhand der Faktoren PCCL, Alter, Verweildauer, Beatmung, Aufnahmeart, Entlassart, Hauptdiagnose, Nebendiagnose oder Prozedur unterteilt.

4.9 Verschiedene Funktionen mit Einfluss auf die Gruppierung von Behandlungsepisoden

In der SwissDRG-Version 10.0 gibt es spezielle „Funktionen“. Dies sind logische Definitionen, die typischerweise an mehreren Stellen des DRG-Algorithmus, oft in mehreren MDCs, angewendet werden. Weitere Informationen (Logik, Kodetabellen) zu zwei dieser Funktionen – Schweres Problem beim Neugeborenen [SPNG] und Mehrere schwere Probleme beim Neugeborenen [MSPNG] – finden sich in Band 3, am Ende der DRG-Definitionen für die MDC 15. Zu allen anderen Funktionen (den „Globalen Funktionen“) finden Sie diese Informationen am Ende von Band 4. Eine Liste, die aufzeigt, an welcher Stelle die verschiedenen Funktionen bei MDCs und DRGs vorkommen, findet sich in der „Funktionsübersicht“ in Band 5 am Ende von Anhang B.

4.10 Fehler-DRGs und sonstige DRGs

Datensätze, die klinisch untypische oder ungültige Informationen enthalten, werden in der SwissDRG-Version 10.0 einer von 9 Fehler- und sonstigen DRGs zugewiesen:

- 901A** *Ausgedehnte OR-Prozedur ohne Bezug zur Hauptdiagnose mit komplizierenden Prozeduren oder Strahlentherapie*
- 901B** *Ausgedehnte OR-Prozedur ohne Bezug zur Hauptdiagnose mit komplexer OR-Prozedur*
- 901C** *Ausgedehnte OR-Prozedur ohne Bezug zur Hauptdiagnose mit anderem Eingriff an Kopf und Wirbelsäule oder Alter < 1 Jahr*
- 901D** *Ausgedehnte OR-Prozedur ohne Bezug zur Hauptdiagnose*
- 902Z** *Nicht ausgedehnte OR-Prozedur ohne Bezug zur Hauptdiagnose*
- 960Z** *Nicht gruppierbar*
- 961Z** *Unzulässige Hauptdiagnose*
- 962Z** *Unzulässige Kodierung einer Sectio caesarea*
- 963Z** *Neonatale Diagnose unvereinbar mit Alter oder Gewicht*

Diese Fehler- und sonstigen DRGs sind in drei Gruppen eingeteilt:

- Gruppe 1** 901A-901D und 902Z werden dann verwendet, wenn keine der OR-Prozeduren einen Bezug zur MDC der Hauptdiagnose des Patienten aufweist.
- Gruppe 2** 961Z, 962Z und 963Z werden verwendet, wenn eine Behandlungsepisode aufgrund ihrer Hauptdiagnose keiner klinisch kohärenten DRG zugeordnet werden kann (wenn beispielsweise ein Kode der ICD-10-GM als Hauptdiagnose zugewiesen wird, obwohl der Kode im SwissDRG-System als Hauptdiagnose unzulässig ist).
- Gruppe 3** 960Z wird verwendet, wenn die Hauptdiagnose ungültig ist oder wichtige Informationen entweder fehlen oder falsch sind.

Grundsätzlich steht Gruppe 1 mit der Klassifikationsmethode, Gruppe 2 eher mit den Kodiervorschriften und Gruppe 3 mit der Kodierqualität in Zusammenhang.

5 Hinweise zur Anwendung des Definitionshandbuches

5.1 Anwendung des Handbuches

Hauptzweck dieses Handbuches ist es, zu erklären, wie die Grouper-Software die DRG-Zuordnung vornimmt. Ausserdem soll erläutert werden, warum Datensätze bestimmten DRGs zugeordnet werden. Weiter sollen Hilfestellungen bei der Identifizierung wahrscheinlicher DRG-Zuordnungen für einzelne Datensätze geboten werden. Dieses Handbuch ist jedoch nicht als Ersatz für eine Grouper-Software gedacht. Im Folgenden werden sieben wichtige Schritte beschrieben, die beim Zuweisen einer Behandlungsepisode zu einer DRG unter Umständen durchgeführt werden müssen.

Die im Buch aufgeführten Beispiele und Abbildungen sollen die Funktionsweise des Grouper und des Definitionshandbuches veranschaulichen. Sie können aus technischen Gründen nicht jedes Mal angepasst werden und entsprechen demnach nicht immer der aktuell gültigen Version.

Schritt 1: Anwendung von Anhang A

Stellen Sie die Hauptdiagnose für den Datensatz fest und ermitteln Sie anhand der Querverweise in Anhang A die MDC und mögliche DRGs. Gegebenenfalls werden DRGs aus mehreren MDCs aufgelistet. In diesem Fall sollten Sie die folgenden besonderen MDCs und DRGs in diesem Schritt vorerst ignorieren:

- den *HIV*-Abschnitt der MDC 18A (d.h. DRGs, die mit dem Buchstaben „S“ beginnen);
- den Abschnitt *Polytrauma* der MDC 21A (d.h. DRGs, die mit dem Buchstaben „W“ beginnen);
- Fälle, in denen die Diagnose eine operative oder „andere“ DRG näher definiert.

Schritt 2: Anwendung des Prä-MDC-Ablaufdiagrammes

Überprüfen Sie den Datensatz anhand des Prä-MDC-Ablaufdiagrammes und stellen Sie fest, ob er die Kriterien der DRG für die logische Zuordnung zu einer der beispielhaft angegebenen Gruppen erfüllt:

- Kostenintensive DRGs in der Prä-MDC-Kategorie;
- Neugeborene (MDC 15);
- *HIV* (MDC 18A);
- *Polytrauma* (MDC 21A);
- *Bestimmte akute Erkrankungen und Verletzungen des Rückenmarks, mehr als ein Belegungstag* (Basis-DRG B61);
- Implantation oder Aggregatwechsel Defibrillator (MDC 05);
- Syndromdiagnose bei komplizierten Epilepsien (MDC 01);
- Akute Tuberkulose ohne OR-Prozedur, Verweildauer > 14 Tage (MDC 04).

Schritt 3: Anwendung von Anhang B

Enthält der Datensatz einen oder mehrere Prozedurenkodes, stellen Sie anhand der Querverweise in Anhang B fest, ob diese zur Definition der DRG als OR-Prozeduren oder als NonOR-Prozeduren aufgelistet sind. Ist dies der Fall, vergleichen Sie die angegebenen DRGs mit der in den ersten beiden Schritten dieses Verfahrens ermittelten MDC und stellen Sie fest, ob es Übereinstimmungen gibt. Stimmt keine der Prozeduren damit überein, ist aber mindestens eine OR-Prozedur vorhanden, wird der Datensatz einer der sonstigen DRGs aus der Gruppe 1 (Basis-DRGs 901 und 902) zugeordnet.

Schritt 4: Anwendung der Ablaufdiagramme und der begleitenden Basis-DRG-Definitionen

Weist eine Behandlungsepisode mehrere „relevante“ Prozeduren auf, ermitteln Sie anhand des entsprechenden Ablaufdiagrammes und der begleitenden Basis-DRG-Definitionen, welche der Prozeduren in der operativen Hierarchie für die MDC am höchsten steht. Beachten Sie hierbei, dass eine bestimmte Prozedur auch innerhalb einer MDC in mehreren DRGs gruppierungsrelevant sein kann, aufgrund der Abfragereihenfolge eventuell aber nur eine DRG erreichen kann.

Überprüfen Sie ausserdem anhand des Ablaufdiagrammes und der begleitenden Basis-DRG-Definitionen, ob der Datensatz Kriterien für Basis-DRGs erfüllt, die nicht durch die Diagnose- oder Prozedurenkodes definiert sind und die in bestimmten MDCs ganz oben aufgeführt sind, wie z.B.:

- die DRGs P60A-P60C in der MDC 15;
- die DRGs R65A-R65C in der MDC 17;
- die DRG S62Z im *HIV*-Abschnitt der MDC 18A;
- die DRGs U60A-U60B in der MDC 19;
- die DRG W60A-W60B im Abschnitt *Polytrauma* der MDC 21A;
- die DRG Y63Z in der MDC 22.

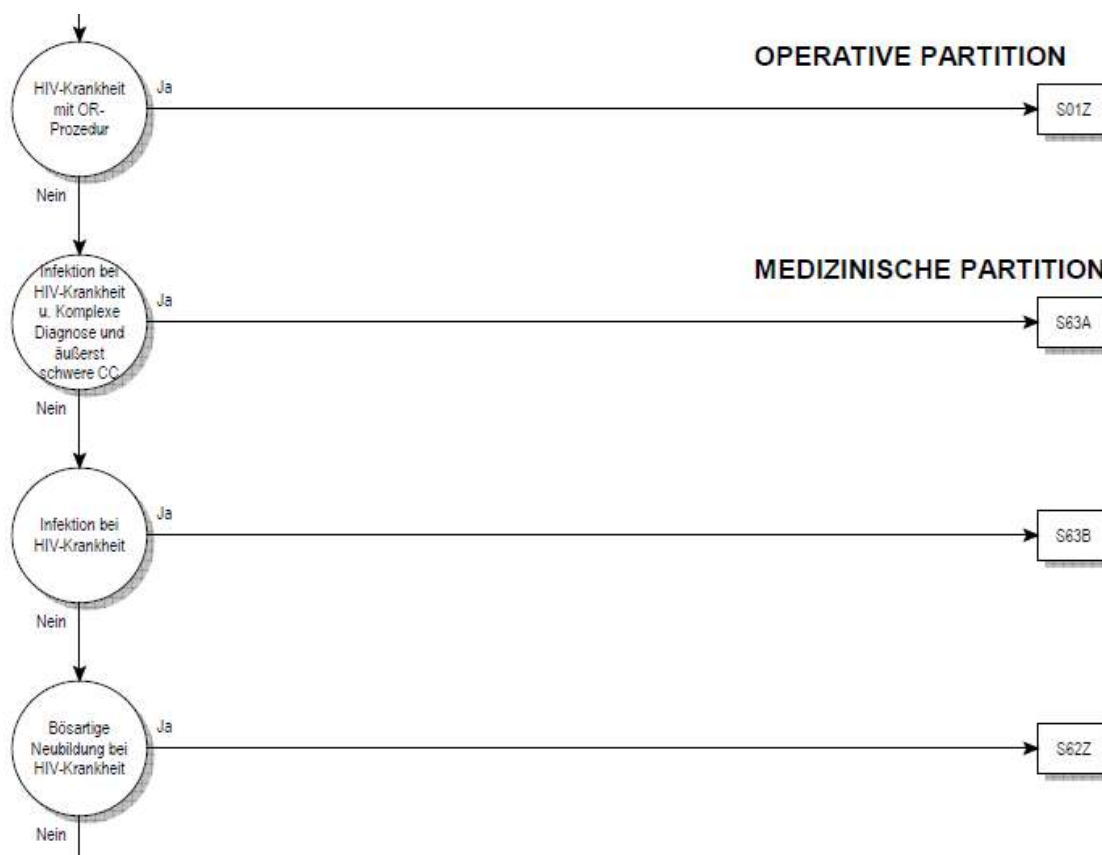
Schritt 5: Anwendung der Ablaufdiagramme und der begleitenden DRG-Definitionen

Wenn der Diagnose- und/oder Prozedurenkode darauf hindeutet, dass der Datensatz einer Reihe von DRGs innerhalb einer Basis-DRG zugeordnet werden könnte, sollten Sie anhand des MDC-Ablaufdiagrammes und der DRG-Definitionen feststellen, anhand welcher Kriterien – z.B. PCCL und Alter – die Basis-DRG unterteilt wurde. Dabei ist die anhand der Rangnummern erkennbare Abfragereihenfolge zu berücksichtigen.

Die Sortierung der DRGs nach absteigenden Kosten führt dazu, dass DRGs einer gemeinsamen Basis in der Abfragereihenfolge nicht mehr aufeinander folgen müssen. Am Beispiel der DRGs S63A und S63B und S62Z bedeutet dies, dass die DRG S63A aufgrund ihrer Kosten vor der DRG S62Z abgefragt wird. Die DRG S63B wird aufgrund ihrer Kosten nach der DRG S01Z abgefragt.

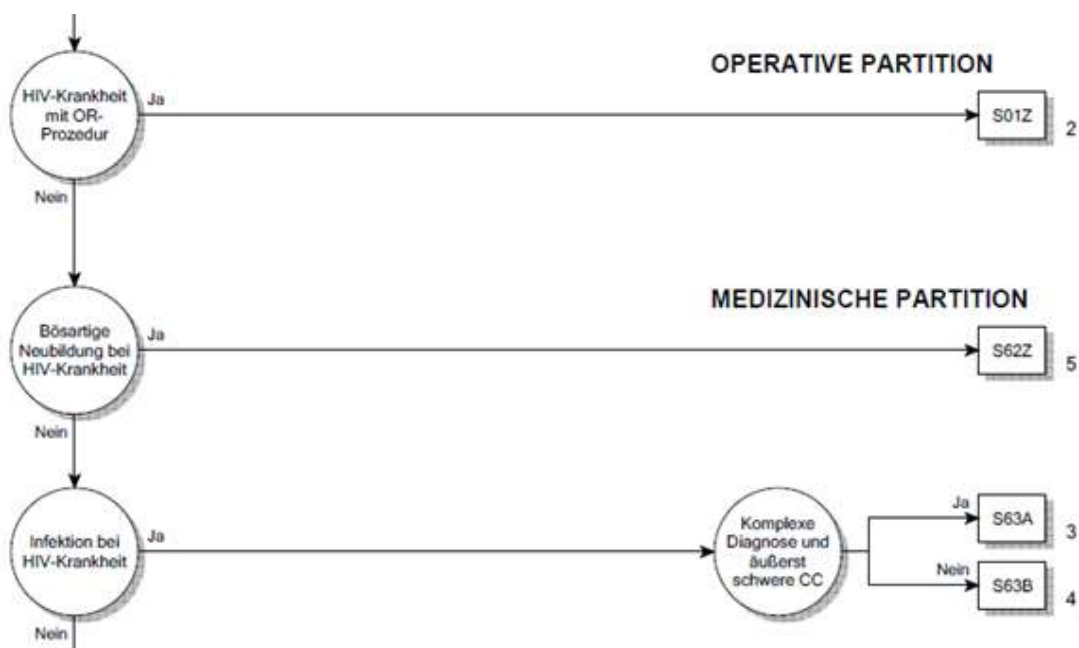
Bei umfangreichen MDCs hat dies zur Folge, dass durch die Darstellung der MDC-Flussdiagramme in Abfragereihenfolge, wie in Abbildung 5.1 ersichtlich, DRGs und ihre Zugehörigkeit zur Basis-DRG nicht mehr übersichtlich darstellbar sind. Dies betrifft insbesondere komplex gesplittete DRGs.

Abbildung 5.1 MDC-Flussdiagramm in Abfragereihenfolge



Daher orientiert sich – unter Beibehaltung der konsequenten hierarchischen Sortierung – die Darstellung im Flussdiagramm an den Basis-DRGs. Die tatsächliche Abfrageposition einer DRG im Grouperalgorithmus dieser MDC wird als Zahl rechts neben dem DRG-Symbol dargestellt (siehe Abbildung 5.2).

Abbildung 5.2 MDC-Flussdiagramm mit Rangnummern



Die in den Abbildungen 5.1 und 5.2 dargestellten Flussdiagramme sind inhaltlich identisch. Ein Unterschied in der hinterlegten Logik besteht nicht.

Schritt 6: Anwendung von Anhang C

Ermitteln Sie die CCs und CCLs anhand von Anhang C und den Daten der Begleit-Dokumente und berechnen Sie den PCCL.

Schritt 7: Zuweisung der DRG

Anwendungsbeispiele dieses Handbuches für die Zuordnung einer Behandlungsepisode zu einer DRG








Als Beispiel wird ein Patient mit der Hauptdiagnose K52.1 *Toxische Gastroenteritis und Kolitis* ohne Nebendiagnosen oder Prozeduren genannt. Die in Anhang A dazu aufgelisteten möglichen MDCs und DRGs sind: G71A und G71B in MDC 06, S65Z in MDC 18A, sowie die Funktionen Schweres Problem beim Neugeborenen und Mehrere schwere Probleme beim Neugeborenen in MDC 15. Schliesst man HIV-DRGs und nicht-medizinische DRGs aus, ermittelt man in Schritt 1 als MDC und mögliche DRGs die MDC 06 bzw. Basis-DRG G71. In Schritt 2 wird die Zuordnung des Datensatzes zu MDC 06 nicht geändert. Die Schritte 3 und 4 sind in diesem Fall nicht relevant, da der Datensatz keine Prozeduren enthält und die MDC nicht 15, 18, 19, 21 oder 22 ist. In Schritt 5 stellt sich heraus, dass die Basis-DRG G71 keine Schweregrad-Stufen enthält, daher ist auch Schritt 6 nicht relevant. Der Datensatz wird der Basis-DRG G71 zugewiesen.

Ein weiteres Beispiel ist ein stationär aufgenommener Patient mit derselben Hauptdiagnose K52.1 *Toxische Gastroenteritis und Kolitis* und der Nebendiagnose B24 *Nicht näher bezeichnete HIV-Krankheit [Humane Immundefizienz-Viruskrankheit]*, ohne Prozeduren. Wie zuvor werden in Schritt 1 die MDC sowie die möglichen DRGs (Basis-DRG G71) ermittelt. In Schritt 2 wird die Zuordnung des Datensatzes von der MDC 06 in den HIV-Bereich in MDC 18A und die Basis-DRG S65 geändert. Schritt 3 entfällt, da der Datensatz keine Prozeduren enthält. Auch Schritt 4 ist nicht relevant, da keine Prozeduren im Datensatz vermerkt sind. In Schritt 5 wird festgestellt, dass die Basis-DRG S65 nicht weiter unterteilt ist. Der Fall wird dementsprechend der DRG S65Z zugeordnet.

Betrachten wir als letztes Beispiel einen Patienten mit der Hauptdiagnose K52.1 *Toxische Gastroenteritis und Kolitis* und den Prozeduren 45.26 *Offene Biopsie am Dickdarm* und 45.41.31 *Lokale Exzision von Läsion oder Gewebe im Dickdarm, offen chirurgisch* jedoch mit den Nebendiagnosen B18.2 *Chronische Virushepatitis C* und I70.24 *Atherosklerose der Extremitätenarterien: Becken-Bein-Typ, mit Ulzeration*. In Schritt 1 würden die MDC und mögliche DRGs wie Basis-DRG G71 ermittelt. In Schritt 2 würde die Zuordnung des Datensatzes zu MDC 06 nicht geändert. Auch hier würde in Schritt 3 ermittelt, dass der Code 45.26 in den DRGs G04Z, G07Z, G38A und G38B als OR-Prozedur aufgeführt wird, während der Code 45.41.31 als OR-Prozedur einer Reihe von DRGs verschiedener MDCs zugeordnet ist. In Schritt 4 würde ermittelt, dass der Datensatz nun der DRG G07Z zugeordnet wird. Die Nebendiagnosen I70.24 und B18.2 weisen in der Basis-DRG G07 CCL-Werte von 2 und 3 auf. Die Berechnung des PCCL ergibt einen Wert von 3 (siehe Anhang C und Begleit-Dokumente).

5.2 Symbole und Konventionen

Symbole in den MDC-Diagrammen

	Ein Kreis zeigt an, dass eine Entscheidung getroffen wird.
	Dieser Zeiger bedeutet, dass das Ablaufdiagramm auf einer weiteren Seite fortgesetzt wird.
	Ein Rechteck steht für eine DRG.
	Dieses Symbol verweist auf die MDC-Zuordnung.
	Dieser Zeiger verweist auf die nächste MDC.
	Dieses Symbol steht für eine Bedingung, die wahr wird.
	Dieses Symbol steht für eine Bedingung, die nicht wahr wird.

Anmerkungen

- ‡ Das Doppelkreuz dient zur Kennzeichnung einer NonOR-Prozedur.
- ↔ Der Doppelpfeil dient zur Kennzeichnung einer Prozedur mit einer Seitenangabe (R, L, B).

Textfelder

Mit schwarz unterlegten Textfeldern werden Basis-DRGs, mit schwarz umrandeten Textfeldern DRGs gekennzeichnet. Das heisst:

ADRG B69

Verweist auf die Basis-DRG B69 *Transitorische ischämische Attacke (TIA) und extrakranielle Gefässverschlüsse*

DRG B69A

Verweist auf die DRG B69A *Transitorische ischämische Attacke (TIA) und extrakranielle Gefässverschlüsse mit neurologischer Komplexbehandlung des akuten Schlaganfalls > 72 Stunden*

Für DRG-Definitionen verwendete Tabellen

In diesem Handbuch sind alle DRGs anhand von Diagnosekodes definiert, jedoch wird zur Definition einiger DRGs eine Kombination aus Diagnosekodes und Codes für OR-/NonOR-Prozeduren herangezogen. Unter jeder Basis-DRG befindet sich eine Beschreibung der Logik, die bei der Basis-DRG-Zuordnung der Behandlungsepisoden verwendet wird. In einigen dieser logischen Definitionen wird auf Tabellen verwiesen. Häufig finden sich in der Logik komplexe boolesche Ausdrücke, bei denen verschiedene Bedingungen durch ein „und“ oder ein „oder“ miteinander verknüpft sind. Es gilt hier die allgemeine Regel, dass eine „und“-Verknüpfung stärker bindet als eine „oder“-Verknüpfung. Wird von dieser Regel abgewichen, ist dies durch entsprechende Klammersetzung gekennzeichnet.

6 Besonderheiten der SwissDRG-Version 10.0 Abrechnungsversion (2021/2021)

6.1 Gültigkeit von Diagnose- und Prozedurenklassifikationen

In den ersten Versionen des SwissDRG-Systems (0.0 bis 0.2) hatten mehrere Versionen des CHOP parallel Gültigkeit, in SwissDRG 0.2 beispielsweise die CHOP-Versionen 8 bis 11. Dies hatte den Vorteil, dass mit nur einer Grouperversion sowohl die Daten des zurückliegenden Datenjahres verarbeitet werden konnten als auch die Entwicklungen des CHOP für die folgenden Jahre im Definitionshandbuch sichtbar waren. Für ein DRG-System auf dem Weg zur Anwendung als Vergütungssystem ist aber zu fordern, dass die Menge der zulässigen Codes exakt definiert ist – nämlich genau als die im Anwendungsjahr zulässigen endstelligen Codes. Die Möglichkeit, veraltete oder nicht-terminale Codes anzugeben, führt zu einer Verschlechterung der Datenqualität und einer eingeschränkten Vergleichbarkeit dieser unterschiedlich kodierten Fälle.

Ab der Version SwissDRG 0.3 sind daher immer nur die Diagnose- und Prozedurenklassifikationen eines Jahres gültig. Für die vorliegende „SwissDRG-Version 10.0 Abrechnungsversion(2021/2021)“ sind dies die Codes des Jahres 2021, also:

Diagnosen	Version 2021 des ICD-10-GM (International classification of Diseases, GM-Version)
Prozeduren	Schweizerische Operationsklassifikation (CHOP) in der Version 2021 ("CHOP 2021")

Es ist zu beachten, dass die Nomenklatur der Versionen des CHOP geändert worden ist. Im Jahre 2009 war die Version 11 des CHOP anzuwenden („CHOP 11“), im Jahr 2010 erfolgte keine CHOP-Revision. Die ab dem Jahr 2011 anzuwendenden Versionen des CHOP werden statt mit einer Versionsnummer mit dem Gültigkeitsjahr bezeichnet (für 2011 als „CHOP 2011“). Somit sind „CHOP 11“ [2009] und „CHOP 2011“ [2011] unterschiedliche Versionen!

Damit stellt das vorliegende Handbuch also den Algorithmus der SwissDRG-Version 10.0 anhand der im Jahr 2021 gültigen Codes dar. Da die Version für Planungszwecke auf der Grundlage der Daten der Schweizer Spitäler aus dem Jahr 2021 konzipiert ist, wird sie auch als „Abrechnungsversion (2021/2021)“ bezeichnet.

Weitere (zukünftige) Versionen von SwissDRG 10.0 werden der Verarbeitung von Daten späterer Jahre dienen, diese werden als "Planungsversion (2019/2021)", Planungsversion (2020/2021)“ bzw. „Abrechnungsversion (2021/2021)“ bezeichnet. Diese Versionen werden sich bezüglich der gültigen Codes von der Katalogversion unterscheiden, nicht aber im Hinblick auf andere Charakteristika des DRG-Algorithmus (wie Sortierung, Anzahl der DRGs o.ä.).

6.2 Seitenkennzeichen

In der Schweizerischen Operationsklassifikation CHOP können seit der Version 11 (2009) Seitenkennzeichen für Prozeduren an paarigen Organen oder Körperteilen (Augen, Ohren, Nieren, Extremitäten etc.) angegeben werden. In der derzeitigen Version SwissDRG 10.0 ist weiterhin die Angabe eines Seitenkennzeichens prinzipiell bei allen CHOP-Codes zulässig. Somit können auch

Prozeduren mit einem Doppelpfeil (↔) gekennzeichnet sein, die nicht an paarigen Organen vorgenommen werden.

6.3 OR- und NonOR-Prozeduren

Das SwissDRG-System unterscheidet OR- und NonOR-Prozeduren. OR-Prozeduren (OR = Operating Room) sind im SwissDRG-System immer signifikante (gruppierungsrelevante) Eingriffe, da die Gesamtmenge aller OR-Prozeduren in DRG-Logiken verwendet wird (z.B. bei der Basis-DRG 901).

NonOR-Prozeduren sind signifikante Eingriffe innerhalb einiger MDCs. Auch als NonOR-Prozeduren definierte Eingriffe können in einem OP-Saal (Operating Room = OR) durchgeführt werden. Das Doppelkreuz (‡) dient zur

Kennzeichnung einer NonOR-Prozedur.

Tabelle 1.1 Liste der SwissDRGs

Prä-MDC

DRG	Part.	Beschreibung
A01A	O	Lebertransplantation mit Beatmung > 59 Stunden oder mit Transplantatabstossung oder mit bestimmter anderer Organtransplantation, Alter < 16 Jahre
A01B	O	Lebertransplantation, Alter > 15 Jahre
A02Z	O	Transplantation von Niere und Pankreas oder Darm
A04A	O	Knochenmarktransplantation oder Stammzelltransfusion, allogene, Alter < 18 Jahre oder mit Komplexbehandlung bei MRE ab 14 Behandlungstage oder intensivmedizinische Komplexbehandlung > 360 Aufwandspunkte
A04B	O	Knochenmarktransplantation oder Stammzelltransfusion, allogene, Alter > 17 Jahre
A05A	O	Herz- oder Lungentransplantation oder Trennung von Siamesischen Zwillingen mit Beatmung > 179 Stunden oder Nierentransplantation, Alter < 18 Jahre
A05B	O	Herz- oder Lungentransplantation oder Trennung von Siamesischen Zwillingen, Alter > 17 Jahre
A06A	O	Beatmung > 1499 Stunden oder IntK/IMCK > 5880/5520 Aufwandspunkte oder neurologische Frührehabilitation ab 70 BHT oder Impl. einer Herzpumpe, Transpl. von Leber, Lunge, Herz, Stammzelltransf. oder Trennung von Siames. Zwillingen und hochaufwendige Konstellationen oder Alter < 16 Jahre
A06B	O	Beatmung > 1499 Stunden oder IntK/IMCK > 5880/5520 Aufwandspunkte oder neurologische Frührehabilitation ab 70 BHT oder Impl. einer Herzpumpe, Transpl. von Leber, Lunge, Herz, Stammzelltransf. oder Trennung von Siames. Zwillingen, Alter > 15 Jahre
A06C	O	Beatmung > 999 Stunden oder > 499 Stunden mit hochaufwendigem Eingriff und Alter < 16 Jahre oder bestimmte komplexe Konstellationen oder IntK/IMCK > 4410/4600 Aufwandspunkte oder bestimmte IntK mit IMCK Aufwandspunkten
A07A	O	Beatmung > 499 Stunden mit komplexer OR-Prozedur oder Polytrauma oder komplexer Vakuumbehandlung, mit hochkomplexem Eingriff oder intensivmedizinische Komplexbehandlung > 2940/3680 Aufwandspunkte oder neurolog. Frührehabilitation ab 7 BHT
A07B	O	Beatmung > 499 Stunden mit komplexer OR-Prozedur oder Polytrauma oder komplexer Vakuumbehandlung, oder Alter < 16 Jahre oder intensivmedizinische Komplexbehandlung > 1764/2484 Aufwandspunkte
A07C	O	Beatmung > 499 Stunden oder andere aufwendige Konstellationen, Alter > 15 Jahre
A11A	O	Beatmung > 249 Std. mit kompl. Konstellationen, od. Beatmung > 95 Std. mit bestimmten hochkompl. Konstellationen, od. Alter < 16 J., od. hochaufwendigen Konstellationen, od. aufwendigen OR-Proz. mit Alter < 16 Jahre
A11B	O	Beatmung > 249 Std. mit kompl. Konstellationen, oder Beatmung > 95 Std. mit best. kompl. Konstellationen od. schweren Verbrennungen, Alter > 15 Jahre
A11C	O	Beatmung > 249 Std. mit aufwendigen Prozeduren, oder Beatmung < 95 Std. mit bestimmten Konstellationen od. kompliz. Prozeduren, od. Alter < 6 Jahre, od. IntK > 1470/1656 Aufwandspunkte mit erschw. Diagnose
A11D	O	Beatmung > 249 Stunden od. Beatmung > 95 Std. mit bestimmten Konstellationen, Alter > 5 Jahre
A15A	O	Knochenmarktransplantation oder Stammzelltransfusion, autolog, Alter < 18 Jahre oder mit intensivmedizinischer Komplexbehandlung > 360 Aufwandspunkte oder Mehrfacheingriff
A15B	O	Knochenmarktransplantation oder Stammzelltransfusion, autolog, mit hochgradig komplexer Chemotherapie und aufwendiger Konstellation, Alter > 17 Jahre
A15C	O	Knochenmarktransplantation oder Stammzelltransfusion, autolog, Alter > 17 Jahre
A16Z	O	Transplantation von Langerhans-Zellen
A17A	O	Nierentransplantation mit postoperativem Versagen des Nierentransplantates oder Alter < 18 Jahre oder ABO-inkompatible Transplantation
A17B	O	Nierentransplantation, Alter > 17 Jahre
A36A	O	Intensivmedizinische Komplexbehandlung > 980/1104 Aufwandspunkte bei bestimmten Krankheiten und Störungen, oder komplexer OR-Prozedur, oder mehr als 8 Bestrahlungen
A36B	O	Intensivmedizinische Komplexbehandlung > 392/552 und < 981/1105 Aufwandspunkte bei bestimmten Krankheiten und Störungen
A42A	A	Knochenmark- oder Stammzellentnahme, autolog, Alter < 16 Jahre oder bestimmten Verfahren
A42B	A	Knochenmark- oder Stammzellentnahme, autolog, Alter > 15 Jahre
A43A	A	Frührehabilitation bei Wachkoma und Locked-in-Syndrom mit neurologischer Frührehabilitation ab 70 BHT oder IMC Komplexbehandlung > 1764/1932 Aufwandspunkte
A43B	A	Frührehabilitation bei Wachkoma und Locked-in-Syndrom oder hochkomplexe Vakuumbehandlung
A60A	M	Versagen und Abstossung eines Organtransplantates, mehr als ein Belegungstag, mit äusserst schweren CC oder komplexer OR-Prozedur oder Alter < 16 Jahre
A60B	M	Versagen und Abstossung eines Organtransplantates, Alter > 15 Jahre, mehr als ein Belegungstag
A60C	M	Versagen und Abstossung eines Organtransplantates, ein Belegungstag
A90A	O	IMC Komplexbehandlung > 1176/1104 Aufwandspunkte oder komplexer OR-Prozedur oder mehr als 8 Bestrahlungen oder Frührehabilitation ab 14 Behandlungstage bei bestimmten Krankheiten
A90B	O	IMC Komplexbehandlung > 392/552 und < 1177/1105 Aufwandspunkte bei bestimmten Krankheiten, od. bestimmte IntK mit IMCK Aufwandspunkten
A91Z	M	Photopherese und Apherese, ein Belegungstag
A92A	M	Multimodale Schmerztherapie bei bestimmten Krankheiten oder rheumatologische Komplexbehandlung bei bestimmten Krankheiten, ab 21 Behandlungstage ohne OR-Prozedur

DRG	Part.	Beschreibung
A92B	M	Multimodale Schmerztherapie bei bestimmten Krankheiten oder rheumatologische Komplexbehandlung bei bestimmten Krankheiten, ab 14 bis 20 Behandlungstage ohne OR-Prozedur
A92C	M	Multimodale Schmerztherapie bei bestimmten Krankheiten oder rheumatologische Komplexbehandlung bei bestimmten Krankheiten, ab 7 bis 13 Behandlungstage ohne OR-Prozedur
A93A	O	Strahlentherapie, mehr als 8 Bestrahlungen mit komplexer OR-Prozedur oder IntK/IMCK > 184 Aufwandspunkte
A93B	O	Strahlentherapie, mehr als 19 Bestrahlungen
A93C	O	Strahlentherapie, mehr als 8 Bestrahlungen mit äusserst schweren CC
A93D	O	Strahlentherapie, mehr als 8 Bestrahlungen
A94A	M	Komplexbehandlung bei Besiedlung oder Infektion mit multiresistenten Erregern ab 21 Behandlungstage, oder ab 14 Behandlungstage und bestimmter Diagnose oder IntK /IMCK > 196/119 Aufwandspunkte
A94B	M	Komplexbehandlung bei Besiedlung oder Infektion mit multiresistenten Erregern ab 14 Behandlungstage oder Alter < 16 Jahre oder IntK/IMCK > 196 /119 Aufwandspunkte oder bestimmte Diagnosen
A94C	M	Komplexbehandlung bei Besiedlung oder Infektion mit multiresistenten Erregern ab 7 Behandlungstage ohne OR-Prozedur, Alter > 15 Jahre
A95A	M	Geriatrische Akutrehabilitation mit komplexer Prozedur oder intensivmedizinische Komplexbehandlung / IMCK > 360 Aufwandspunkte
A95B	M	Geriatrische Akutrehabilitation ab 14 Behandlungstage od. neurologische Komplexbehandlung des akuten Schlaganfalls, mit bestimmter OR-Prozedur od. intensivmedizinische Komplexbehandlung > 184 Aufwandspunkte
A95C	M	Geriatrische Akutrehabilitation ab 14 Behandlungstage oder neurologische Komplexbehandlung des akuten Schlaganfalls, mit schwerer motorischer Funktionseinschränkung oder bestimmtem Eingriff
A95D	M	Geriatrische Akutrehabilitation ab 14 Behandlungstage oder neurologische Komplexbehandlung des akuten Schlaganfalls
A95E	M	Geriatrische Akutrehabilitation, ab 7 bis 13 Behandlungstage mit bestimmter OR-Prozedur oder Vakuumbehandlung
A95F	M	Geriatrische Akutrehabilitation, ab 7 bis 13 Behandlungstage mit schwerer motorischer Funktionseinschränkung
A95G	M	Geriatrische Akutrehabilitation, ab 7 bis 13 Behandlungstage
A96A	M	Komplementärmedizinische Komplexbehandlung bei bestimmten Krankheiten, ohne OR-Prozedur, ab 26 Therapieeinheiten
A96B	M	Komplementärmedizinische Komplexbehandlung bei bestimmten Krankheiten, ohne OR-Prozedur, ab 10 Therapieeinheiten
A97A	M	Palliativmed. Komplexbehandlung ab 7 Behandlungstage mit komplexer Proz. od. palliativmed. KBH ab 21 Behandlungstage mit komplexen Konstellationen
A97B	M	Palliativmed. Komplexbehandlung ab 7 Behandlungstage mit komplexer Proz. od. komplizierende Prozedur und palliativmed. KBH ab 14 Behandlungstage oder KBH ab 21 Behandlungstage mit operativem Eingriff od. IntK/IMCK > 196/184 Pkt.
A97C	M	Palliativmedizinische Komplexbehandlung ab 7 Behandlungstage mit komplizierender Prozedur u. bestimmtem Eingriff od. palliativmed. KBH ab 14 Behandlungstage mit bestimmter OR-Prozedur
A97D	M	Palliativmedizinische Komplexbehandlung ab 21 Behandlungstage oder komplizierende Prozedur oder bestimmte Diagnose oder neurologische Komplexbehandlung ab 24 Stunden
A97E	M	Palliativmedizinische Komplexbehandlung ab 14 Behandlungstage
A97F	M	Palliativmedizinische Komplexbehandlung ab 7 Behandlungstage mit bestimmter Prozedur oder schwere motorische Funktionseinschränkung oder bestimmtem Eingriff
A97G	M	Palliativmedizinische Komplexbehandlung ab 7 Behandlungstage
B61A	O	Bestimmte akute Erkrankungen und Verletzungen des Rückenmarks, mit komplexem Eingriff, bis 13 Belegungstage, verlegt
B61B	O	Bestimmte akute Erkrankungen und Verletzungen des Rückenmarks mit komplexer OR-Prozedur, mehr als ein Belegungstag
B61C	O	Bestimmte akute Erkrankungen und Verletzungen des Rückenmarks, mehr als ein Belegungstag

MDC 01 Krankheiten und Störungen des Nervensystems

DRG	Part.	Beschreibung
B01A	O	Mehrzeitige komplexe OR-Prozeduren bei Krankheiten und Störungen des Nervensystems mit intensivmedizinischer Komplexbehandlung > 196/184 Aufwandspunkte
B01B	O	Mehrzeitige komplexe OR-Prozeduren oder Epilepsiechirurgie mit invasivem präoperativem Video-EEG
B02A	O	Komplexe Kraniotomie oder Wirbelsäulen-Operation, Alter < 6 Jahre oder < 18 Jahre mit grossem intrakraniellen Eingriff, mit äusserst schweren CC, oder intensivmedizinische Komplexbehandlung/IMCK > 196/119 Aufwandspunkte
B02B	O	Komplexe Kraniotomie oder Wirbelsäulen-Operation
B03A	O	Operative Eingriffe bei Para- / Tetraplegie, zerebrale Erkrankung u. Eingriffe bei zerebraler Lähmung, Muskeldystrophie, Neuropathie oder Eingriffe an WS und RM, und IntK/IMCK > 196/119 Pkt., oder Alter < 16 Jahre
B03B	O	Operative Eingriffe bei Para- / Tetraplegie, zerebrale Erkrankung und Eingriffe bei zerebraler Lähmung, Muskeldystrophie, Neuropathie oder Eingriffe an WS und RM, und komplizierende Prozedur, Alter > 15 Jahre
B03C	O	Operative Eingriffe bei Para- / Tetraplegie, zerebrale Erkrankung und Eingriffe bei zerebraler Lähmung, Muskeldystrophie, Neuropathie oder Eingriffe an Wirbelsäule und Rückenmark, Alter > 15 Jahre
B04A	O	Bestimmte Eingriffe an den extrakraniellen Gefässen und äusserst schweren CC
B04B	O	Eingriffe an den extrakraniellen Gefässen, ASD Verschluss oder Herzschrittmacher mit äusserst schweren CC oder bei Hirninfarkt
B04C	O	Eingriffe an den extrakraniellen Gefässen oder ASD Verschluss oder Herzschrittmacher
B05Z	O	Dekompression bei Karpal- oder Tarsaltunnelsyndrom

DRG	Part.	Beschreibung
B09A	O	Andere Eingriffe am Schädel bei bösartigen Neubildungen am Nervensystem
B09B	O	Andere Eingriffe am Schädel
B16Z	O	Strahlentherapie bei Krankheiten und Störungen des Nervensystems, mehr als ein Belegungstag
B17A	O	Eingriffe an peripheren Nerven und Hirnnerven mit äusserst schweren CC oder komplizierender Diagnose
B17B	O	Eingriffe an peripheren Nerven und Hirnnerven mit komplexem Eingriff
B17C	O	Eingriffe an peripheren Nerven und Hirnnerven oder Implantatentfernung
B20A	O	Kraniotomie oder grosse Wirbelsäulen-Operation mit intensivmedizinischer Komplexbehandlung/IMCK > 196/184 oder intensivmedizinischer Komplexbehandlung > 119 Aufwandspunkte mit bestimmter Konstellation
B20B	O	Kraniotomie oder grosse Wirbelsäulen-Operation mit komplexer Prozedur oder komplexer Diagnose oder IntK > 119 Aufwandspunkte, mit intraoperativem Monitoring oder bestimmtem Eingriff oder Alter < 16 Jahre
B20C	O	Kraniotomie oder grosse Wirbelsäulen-Operation mit komplexer Prozedur oder IntK > 119 Aufwandspunkte, Alter > 15 Jahre
B20D	O	Kraniotomie oder grosse Wirbelsäulen-Operation, Alter < 3 Jahre oder mit bestimmter Diagnose
B20E	O	Kraniotomie oder grosse Wirbelsäulen-Operation, Alter > 2 Jahre
B21A	O	Implantation eines Neurostimulators zur Hirnstimulation oder Medikamentenpumpe oder KBH bei extrapyram.-motor. Krankheiten ab 14 Behandlungstage
B21B	O	Implantation eines Neurostimulators, Mehrelektrodensystem oder bestimmter Eingriff
B21C	O	Implantation eines sonstigen Neurostimulators
B21D	O	Implantation von Elektroden
B22Z	O	Implantation einer Medikamentenpumpe
B36A	O	Intensivmedizinische Komplexbehandlung > 1470/1656 Aufwandspunkte
B36B	O	Intensivmedizinische Komplexbehandlung > 392/552 Aufwandspunkte mit komplexer OR-Prozedur oder intensivmedizinische Komplexbehandlung > 980/1104 Aufwandspunkte oder vierzeitig komplexe OR-Prozedur
B36C	O	Intensivmedizinische Komplexbehandlung > 392/552 Aufwandspunkte
B36D	O	Intensivmedizinische Komplexbehandlung > 196/360 Aufwandspunkte
B39A	O	Neurologische Komplexbehandlung des akuten Schlaganfalls von mehr als 72 Stunden mit operativem Eingriff und äusserst schweren CC
B39B	O	Neurologische Komplexbehandlung des akuten Schlaganfalls von mehr als 72 Stunden mit bestimmter OR-Prozedur oder intensivmedizinischer Komplexbehandlung > 119 Aufwandspunkte
B39C	O	Neurologische Komplexbehandlung des akuten Schlaganfalls mit operativem Eingriff
B60Z	M	Paraplegie / Tetraplegie
B63A	M	Demenz und andere chronische Störungen der Hirnfunktion mit äusserst schweren CC oder neurologische Komplexdiagnostik, mehr als ein Belegungstag
B63B	M	Demenz und andere chronische Störungen der Hirnfunktion, mehr als ein Belegungstag
B64A	M	Delirium mit äusserst schweren CC und mehr als ein Belegungstag
B64B	M	Delirium, mehr als ein Belegungstag
B66A	M	Neubildungen des Nervensystems oder Stupor und Koma nicht traumatisch bedingt mit äusserst schweren CC und mehr als ein Belegungstag
B66B	M	Neubildungen des Nervensystems oder Stupor und Koma nicht traumatisch bedingt, mehr als ein Belegungstag, Alter < 16 Jahre
B66C	M	Neubildungen des Nervensystems oder Stupor und Koma nicht traumatisch bedingt, mehr als ein Belegungstag, Alter > 15 Jahre
B67A	M	Morbus Parkinson mit äusserst schweren CC oder schwerster Beeinträchtigung oder Einstellung neurologischer Stimulationsparameter oder KBH bei extrapyr.-motor. Krankheiten ab 7 Behandlungstage, mehr als ein Belegungstag
B67B	M	Morbus Parkinson, mehr als ein Belegungstag
B68A	M	Multiple Sklerose und zerebellare Ataxie mit komplexer Diagnose oder äusserst schweren CC oder neurologische Komplexdiagnostik, oder mehrzeitig bestimmte Prozedur, mehr als ein Belegungstag
B68B	M	Multiple Sklerose und zerebellare Ataxie mit bestimmter Diagnose, mehr als ein Belegungstag
B68C	M	Multiple Sklerose und zerebellare Ataxie, mehr als ein Belegungstag
B69A	M	Transitorische ischämische Attacke (TIA) und extrakranielle Gefässverschlüsse mit neurologischer Komplexbehandlung des akuten Schlaganfalls > 72 Stunden
B69B	M	Transitorische ischämische Attacke (TIA) und extrakranielle Gefässverschlüsse mit neurologischer Komplexbehandlung des akuten Schlaganfalls < 73 Stunden
B69C	M	Transitorische ischämische Attacke (TIA) und extrakranielle Gefässverschlüsse mit anderer neurologischer Komplexbehandlung des akuten Schlaganfalls oder neurologische Komplexdiagnostik
B69D	M	Transitorische ischämische Attacke (TIA) und extrakranielle Gefässverschlüsse
B70A	M	Apoplexie mit neurologischer Komplexbehandlung des akuten Schlaganfalls > 72 Std., mit komplizierender Diagnose oder schwere motorische Funktionsstörung oder äussert schwere CC
B70B	M	Apoplexie mit neurologischer Komplexbehandlung des akuten Schlaganfalls > 72 Std. oder neurologische Komplexdiagnostik
B70C	M	Apoplexie mit neurologischer Komplexbehandlung des akuten Schlaganfalls < 73 Std., mit komplizierender Diagnose oder Thrombolyse oder schwere motorische Funktionsstörung
B70D	M	Apoplexie mit neurologischer Komplexbehandlung des akuten Schlaganfalls < 73 Std., oder mit anderer neurologische Komplexbehandlung > 72 Std., oder äussert schwere CC
B70E	M	Apoplexie mit anderer neurologischer Komplexbehandlung des akuten Schlaganfalls < 73 Std. oder neurologische Komplexdiagnostik
B70F	M	Apoplexie, mehr als ein Belegungstag oder Thrombolyse mit komplizierender Diagnose oder schwere motorische Funktionsstörung
B70G	M	Apoplexie, mehr als ein Belegungstag

DRG	Part.	Beschreibung
B70H	M	Apoplexie, mehr als ein Belegungstag oder Thrombolyse, verstorben < 5 Tage nach Aufnahme, mit neurologischer Komplexbehandlung des akuten Schlaganfalls oder anderer neurologischer Komplexbehandlung
B70I	M	Apoplexie, mehr als ein Belegungstag oder Thrombolyse, verstorben < 5 Tage nach Aufnahme
B70J	M	Apoplexie mit neurologischer Komplexbehandlung des akuten Schlaganfalls > 23 Std. bis < 48 Std., ein Belegungstag
B70K	M	Apoplexie mit neurologischer Komplexbehandlung des akuten Schlaganfalls < 24 Std., ein Belegungstag
B71A	M	Erkrankungen an Hirnnerven und peripheren Nerven mit komplexer Diagnose und mehr als ein BT mit schweren CC oder bei Para- / Tetraplegie oder neurologische Komplexdiagnostik, oder schwere CC mit mehr als einem BT und Para-/Tetraplegie
B71B	M	Erkrankungen an Hirnnerven und peripheren Nerven mit komplexer Diagnose oder schwere CC und mehr als ein Belegungstag, oder Para-/Tetraplegie
B71C	M	Erkrankungen an Hirnnerven und peripheren Nerven, mehr als ein Belegungstag
B72A	M	Infektion des Nervensystems ausser Virusmeningitis mit äusserst schweren CC, mehr als ein Belegungstag
B72B	M	Infektion des Nervensystems ausser Virusmeningitis, Alter < 16 Jahre oder neurologische Komplexdiagnostik, mehr als ein Belegungstag
B72C	M	Infektion des Nervensystems ausser Virusmeningitis, Alter > 15 Jahre, mehr als ein Belegungstag
B73Z	M	Virusmeningitis, mehr als ein Belegungstag
B75Z	M	Fieberkrämpfe, mehr als ein Belegungstag
B76A	M	Anfälle und Komplexbehandlung Epilepsie ab 7 Behandlungstage oder IntK > 119 Aufwandspunkte oder IMCK > 196/119 Aufwandspunkte, mehr als ein Belegungstag
B76B	M	Anfälle oder invasives Video-EEG oder Komplexbehandlung Epilepsie ab 7 Behandlungstage oder Alter < 16 Jahre, mehr als ein Belegungstag
B76C	M	Anfälle oder Video-EEG, mehr als ein Belegungstag, Alter > 15 Jahre
B76D	M	Anfälle mit EEG oder neurologische Komplexdiagnostik mit komplexer Diagnose oder angeborene Fehlbildungen, äusserst schwere CC, mehr als ein Belegungstag
B76E	M	Anfälle mit EEG oder neurologische Komplexdiagnostik, oder Alter < 6 Jahre oder komplexe Diagnose, mehr als ein Belegungstag
B76F	M	Anfälle, Alter > 5 Jahre
B77A	M	Kopfschmerzen mit neurologischer Komplexdiagnostik oder Alter < 16 Jahre oder intensivmedizinische Komplexbehandlung > 59 Aufwandspunkte, mehr als ein Belegungstag
B77B	M	Kopfschmerzen und Alter > 15 Jahre, mehr als ein Belegungstag
B78A	M	Intrakranielle Verletzung, mehr als ein Belegungstag, Alter < 12 Jahre
B78B	M	Intrakranielle Verletzung, mehr als ein Belegungstag, Alter > 11 Jahre
B79Z	M	Schädelfrakturen, mehr als ein Belegungstag
B80Z	M	Andere Kopfverletzungen, mehr als ein Belegungstag
B81A	M	Andere Erkrankungen des Nervensystems mit komplexer Diagnose oder neurologische Komplexdiagnostik und Alter < 16 Jahre oder bestimmte Diagnose, mehr als ein Belegungstag
B81B	M	Andere Erkrankungen des Nervensystems mit komplexer Diagnose oder neurologische Komplexdiagnostik, mehr als ein Belegungstag, Alter > 15 Jahre
B81C	M	Andere Erkrankungen des Nervensystems, mehr als ein Belegungstag
B82Z	M	Andere Erkrankungen an peripheren Nerven, mehr als ein Belegungstag
B84Z	M	Vaskuläre Myelopathien, mehr als ein Belegungstag
B85A	M	Degenerative Krankheiten des Nervensystems mit äusserst schweren CC oder komplizierende Diagnosen oder neurologische Komplexdiagnostik, oder zerebrale Lähmungen oder Alter < 16 Jahre, mehr als ein Belegungstag
B85B	M	Degenerative Krankheiten des Nervensystems, mehr als ein Belegungstag, Alter > 15 Jahre
B86Z	M	Krankheiten und Störungen des Nervensystems, ein Belegungstag
B87A	M	Krankheiten und Störungen des Nervensystems, intensivmedizinische Komplexbehandlung /IMCK > 196/184 Aufwandspunkte
B87B	M	Krankheiten und Störungen des Nervensystems, intensivmedizinische Komplexbehandlung /IMCK > 119 bis 184 Aufwandspunkte
B90A	O	IMC Komplexbehandlung > 1176/1104 Aufwandspunkte oder neurologische Frührehabilitation ab 21 Behandlungstage oder komplexer OR-Prozedur
B90B	O	IMC Komplexbehandlung > 392/552 Aufwandspunkte oder Frührehabilitation ab 7 Behandlungstage oder bestimmte IntK mit IMCK Aufwandspunkten oder Beatmung > 95 Std. mit IntK > 196/360 Aufwandspunkte

MDC 02 Krankheiten und Störungen des Auges

DRG	Part.	Beschreibung
C01Z	O	Eingriffe bei penetrierenden Augenverletzungen und Amnionmembranaufnäherung
C02A	O	Eukleationen und Eingriffe an der Orbita oder Strahlentherapie bei bösartiger Neubildung oder äusserst schwere CC
C02B	O	Eukleationen u. Eingriffe an der Orbita
C03A	O	Eingriffe an der Retina mit Pars-plana-Vitrektomie und anderer komplexer Prozedur mit Eingriff an der Linse
C03B	O	Eingriffe an der Retina mit Pars-plana-Vitrektomie und anderer komplexer Prozedur
C04Z	O	Hornhauttransplantation
C06A	O	Bestimmte komplexe Eingriffe bei Glaukom
C06B	O	Komplexe Eingriffe bei Glaukom
C06C	O	Eingriffe bei Glaukom
C08A	O	Beidseitiger Eingriff oder angeborene Fehlbildung der Linse
C08B	O	Eingriff an der Linse

DRG	Part.	Beschreibung
C10A	O	Eingriffe an den Augenmuskeln, Alter < 12 Jahre
C10B	O	Eingriffe an den Augenmuskeln, Alter > 11 Jahre
C12Z	O	Andere Rekonstruktionen der Augenlider
C13A	O	Beidseitige Eingriffe an Tränenrüsen und Tränenwegen oder Rekonstruktion an der Nase
C13B	O	Eingriffe an Tränenrüse und Tränenwegen
C14Z	O	Andere Eingriffe am Auge
C15A	O	Mehrzeitige oder beidseitige Eingriffe an der Retina
C15B	O	Andere Eingriffe an der Retina
C20Z	O	Andere Eingriffe an Kornea, Sklera und Konjunktiva, Eingriffe am Augenlid oder verschiedene Eingriffe an der Linse
C60A	M	Akute und schwere Augeninfektionen mit komplizierender Diagnose oder mit schweren CC, mehr als ein Belegungstag
C60B	M	Akute und schwere Augeninfektionen, mehr als ein Belegungstag
C61A	M	Neuro-ophthalmologische und vaskuläre Erkrankungen des Auges mit komplizierender Diagnose od. mit schweren CC od. neurologischer Komplexdiagnostik oder neurologische KBH mind. 24 Std. und mehr, mehr als ein Belegungstag
C61B	M	Neuro-ophthalmologische und vaskuläre Erkrankungen des Auges, mehr als ein Belegungstag
C62Z	M	Hyphäma und konservativ behandelte Augenverletzungen, mehr als ein Belegungstag
C63A	M	Bösartige Neubildungen der Retina und Alter < 16 Jahre
C63B	M	Diabetische oder bestimmte Erkrankungen des Auges, mehr als ein Belegungstag
C63C	M	Bösartige Neubildungen oder andere Erkrankungen des Auges, mehr als ein Belegungstag
C64Z	M	Glaukom, Katarakt und Erkrankungen des Augenlides, mehr als ein Belegungstag
C86Z	M	Krankheiten und Störungen des Auges, ein Belegungstag

MDC 03 Krankheiten und Störungen des Ohres, der Nase, des Mundes und des Halses

DRG	Part.	Beschreibung
D01A	O	Kochleaimplantation, bilateral
D01B	O	Kochleaimplantation oder Implantation einer Kiefergelenkendoprothese
D02A	O	Komplexe Resektionen mit Rekonstruktionen an Kopf und Hals und Kombinationseingriff mit äusserst schweren CC oder komplizierender Prozedur oder mehrzeitige komplexer OR-Prozedur, mit IntK /IMCK > 196/184 Aufwandspunkte
D02B	O	Komplexe Resektionen mit Rekonstruktionen an Kopf und Hals und Kombinationseingriff mit äusserst schweren CC oder komplizierender Prozedur oder mehrzeitige komplexer OR-Prozedur
D03A	O	Operative Korrektur einer Lippen-Kiefer-Gaumen-Spalte mit Rhinoplastik
D03B	O	Operative Korrektur einer Lippen-Kiefer-Gaumen-Spalte, Alter < 2 Jahre
D03C	O	Operative Korrektur einer Lippen-Kiefer-Gaumen-Spalte, Alter > 1 Jahr
D04Z	O	Bignathe Osteotomie und komplexe Eingriffe am Kiefer
D05A	O	Komplexe Parotidektomie
D05B	O	Komplexe Eingriffe an den Speicheldrüsen ausser komplexe Parotidektomien
D06A	O	Aufwendige Eingriffe an Nasennebenhöhle, Mastoid, Mittelohr und andere Eingriffe an der Speicheldrüse, mit komplexer Tympanoplastik oder Alter < 6 Jahre
D06B	O	Aufwendige Eingriffe an Nasennebenhöhle, Mastoid, Mittelohr und andere Eingriffe an der Speicheldrüse, Alter > 5 und < 16 Jahre, oder komplexer Eingriff an Mastoid oder NNH oder mit komplexer Diagnose, Alter > 15 Jahre
D06C	O	Aufwendige Eingriffe an Nasennebenhöhle, Mastoid, Mittelohr und andere Eingriffe an der Speicheldrüse, Alter > 15 Jahre
D08Z	O	Eingriffe an Mundhöhle und Mund bei bösartiger Neubildung
D09Z	O	Tonsillektomie bei bösartiger Neubildung oder verschiedene Eingriffe an Ohr, Nase, Mund und Hals mit äusserst schweren CC
D12A	O	Andere aufwendige Eingriffe an Ohr, Nase, Mund und Hals
D12B	O	Andere Eingriffe an Ohr, Nase, Mund und Hals
D13A	O	Blutstillung nach Tonsillektomie oder Adenektomie oder Tonsillektomie bei Abzess, ausser bei bösartiger Neubildung, Alter < 16 Jahre
D13B	O	Tonsillektomie oder Adenektomie ausser bei bösartiger Neubildung, Alter > 15 Jahre
D15A	O	Tracheostomie oder Bestrahlung und multiresistenter Erreger, mit äusserst schweren CC oder IMC Komplexbehandlung > 196/184 Aufwandspunkte und komplexer OR-Prozedur
D15B	O	Tracheostomie oder Bestrahlung bei multiresistentem Erreger oder IMC Komplexbehandlung > 196/184 Aufwandspunkte
D16Z	O	Materialentfernung an Kiefer und Gesicht
D17Z	O	Plastische Rekonstruktion der Ohrmuschel
D20Z	O	Strahlentherapie bei Krankheiten und Störungen des Ohres, der Nase, des Mundes und des Halses
D22Z	O	Eingriffe an Mundhöhle und Mund ausser bei bösartiger Neubildung
D23Z	O	Implantation eines Hörgerätes
D24A	O	Komplexe Hautplastiken und grosse Eingriffe an Kopf und Hals mit komplexem Eingriff, oder radikale Laryngektomie mit Kombinationseingriff oder äusserst schwere CC
D24B	O	Komplexe Hautplastiken und grosse Eingriffe an Kopf und Hals mit Kombinationseingriff oder äusserst schwere CC
D24C	O	Komplexe Hautplastiken und grosse Eingriffe an Kopf und Hals
D25A	O	Mässig komplexe Eingriffe an Kopf und Hals und äusserst schwere CC oder Strahlentherapie mit operativem Eingriff, oder bestimmtem Eingriff
D25B	O	Mässig komplexe Eingriffe an Kopf und Hals

DRG	Part.	Beschreibung
D28Z	O	Monognathe Osteotomie und komplexe Eingriffe an Kopf und Hals oder andere Eingriffe an Kopf und Hals bei bösartiger Neubildung
D29Z	O	Operationen am Kiefer und andere Eingriffe an Kopf und Hals ausser bei bösartiger Neubildung
D30A	O	Verschiedene Eingriffe an Ohr, Nase, Mund und Hals mit äusserst schweren CC, mit aufwendigem Eingriff oder Eingriff an Mundhöhle und Mund ausser bei bösartige NB ohne Mundboden- oder Vestib.plastik mit Alter < 3 J.
D30B	O	Verschiedene Eingriffe an Ohr, Nase, Mund und Hals mit bestimmter Prozedur oder Alter < 16 Jahre
D30C	O	Verschiedene Eingriffe an Ohr, Nase, Mund und Hals, Alter > 15 Jahre
D35Z	O	Eingriffe an Nase und Nasennebenhöhlen bei bösartiger Neubildung
D37A	O	Krankheiten und Störungen des Ohres, der Nase, des Mundes und des Halses, intensivmedizinische Komplexbehandlung > 196/184 Aufwandspunkte und komplexer OR-Prozedur
D37B	O	Krankheiten und Störungen des Ohres, der Nase, des Mundes und des Halses, intensivmedizinische Komplexbehandlung > 196/184 Aufwandspunkte
D38A	O	Sehr komplexe Eingriffe an der Nase
D38B	O	Komplexe Eingriffe an der Nase
D39Z	O	Andere Eingriffe an der Nase
D40Z	A	Zahnextraktion und -wiederherstellung
D60A	M	Bösartige Neubildungen an Ohr, Nase, Mund und Hals, mehr als ein Belegungstag mit äusserst schweren CC
D60B	M	Bösartige Neubildungen an Ohr, Nase, Mund und Hals
D61A	M	Gleichgewichtsstörungen (Schwindel) mit neurolog, Komplexdiagnostik oder äusserst schwere CC mit mehr als einem Belegungstag
D61B	M	Gleichgewichtsstörungen (Schwindel) mehr als ein Belegungstag
D62A	M	Epistaxis oder Otitis media/Infektionen der oberen Atemwege und Alter > 2 Jahre mit äusserst schweren CC, mehr als ein Belegungstag
D62B	M	Epistaxis oder Otitis media/Infektionen der oberen Atemwege, Alter > 2 Jahre und Alter < 12 Jahre oder komplizierender Prozedur oder bestimmter Diagnose, mehr als ein Belegungstag
D62C	M	Epistaxis oder Otitis media/Infektionen der oberen Atemwege und Alter >11 Jahre, mehr als ein Belegungstag
D63Z	M	Otitis media oder Infektionen der oberen Atemwege, Alter < 3 Jahre, mehr als ein Belegungstag
D64Z	M	Laryngotracheitis und Epiglottitis, mehr als ein Belegungstag
D65Z	M	Verletzung und Deformität der Nase, mehr als ein Belegungstag
D66Z	M	Andere Krankheiten an Ohr, Nase, Mund und Hals, mehr als ein Belegungstag
D67A	M	Erkrankungen von Zähnen und Mundhöhle ohne Zahnextraktion und -wiederherstellung, bei Zustand nach Transplantation oder mit äusserst schweren CC
D67B	M	Erkrankungen von Zähnen und Mundhöhle ohne Zahnextraktion und -wiederherstellung, mehr als ein Belegungstag
D86Z	M	Krankheiten und Störungen des Ohres, der Nase, des Mundes und des Halses, ein Belegungstag
D87Z	M	Krankheiten und Störungen des Ohres, der Nase, des Mundes und des Halses, intensivmedizinische Komplexbehandlung/IMCK > 119 Aufwandspunkte

MDC 04 Krankheiten und Störungen der Atmungsorgane

DRG	Part.	Beschreibung
E01A	O	Revisionseingriffe, beidseitige Lobektomie mit äusserst schweren CC, oder Strahlentherapie mit operativem Eingriff
E01B	O	Revisionseingriffe, beidseitige Lobektomie, Strahlentherapie mit Beatmung > 24 Stunden, ASD Verschluss
E02A	O	Andere OR-Prozeduren an den Atmungsorganen mit bestimmter Prozedur oder Alter < 16 Jahre
E02B	O	Andere OR-Prozeduren an den Atmungsorganen, Alter > 15 Jahre mit aufwendigem Eingriff am Bronchus
E02C	O	Andere OR-Prozeduren an den Atmungsorganen, Alter > 15 Jahre
E03Z	O	Brachytherapie oder Therapie mit offenen Nukliden bei Krankheiten und Störungen der Atmungsorgane, mehr als ein Belegungstag
E05A	O	Andere grosse Eingriffe am Thorax mit äusserst schweren CC, oder extrakorporelle Zirkulation
E05B	O	Andere grosse Eingriffe am Thorax bei bösartiger Neubildung
E05C	O	Andere grosse Eingriffe am Thorax
E06A	O	Andere Lungenresektionen, Biopsie an Thoraxorganen und Eingriffe an der Thoraxwand mit äusserst schweren CC oder chirurgischer Lungenvolumenreduktion
E06B	O	Andere Lungenresektionen, Biopsie an Thoraxorganen und Eingriffe an der Thoraxwand, Alter < 16 Jahre
E06C	O	Andere Lungenresektionen, Biopsie an Thoraxorganen und Eingriffe an der Thoraxwand, Alter > 15 Jahre
E07Z	O	Eingriffe bei Schlafapnoesyndrom
E08A	O	Strahlentherapie bei Krankheiten und Störungen der Atmungsorgane, mehr als ein Belegungstag mit äusserst schweren CC oder komplizierender Prozedur
E08B	O	Strahlentherapie bei Krankheiten und Störungen der Atmungsorgane, mehr als ein Belegungstag
E33Z	O	Mehrzeitige komplexe OR-Prozeduren
E36A	O	Krankheiten und Störungen der Atmungsorgane mit intensivmedizinische Komplexbehandlung > 980/1104 Aufwandspunkte und Beatmung > 95 Stunden
E36B	O	Krankheiten und Störungen der Atmungsorgane mit intensivmedizinische Komplexbehandlung > 392/552 Aufwandspunkte
E36C	O	Krankheiten und Störungen der Atmungsorgane mit intensivmedizinische Komplexbehandlung > 196/184 Aufwandspunkte mit komplexer OR-Prozedur
E36D	O	Krankheiten und Störungen der Atmungsorgane mit intensivmedizinische Komplexbehandlung > 196/184 Aufwandspunkte
E60A	M	Zystische Fibrose (Mukoviszidose) oder andere Lungenerkrankungen mit Evaluationsaufenthalt vor Transplantation oder Alter < 16 Jahre

DRG	Part.	Beschreibung
E60B	M	Zystische Fibrose (Mukoviszidose) ohne andere Lungenerkrankungen mit Evaluationsaufenthalt vor Transplantation oder ARDS, Alter > 15 Jahre, mehr als ein Belegungstag
E63A	M	Schlafapnoesyndrom oder kardiorespiratorische Polysomnographie bis 2 Belegungstage, neurologische Komplexbehandlung oder best. invasive kardiolog. Diagnostik oder Alter < 16 Jahre
E63B	M	Schlafapnoesyndrom oder kardiorespiratorische Polysomnographie bis 2 Belegungstage, Alter > 15 Jahre
E64A	M	Respiratorische Insuffizienz oder Lungenembolie mit bestimmter Prozedur oder Alter < 16 Jahre, mehr als ein Belegungstag
E64B	M	Respiratorische Insuffizienz oder Lungenembolie mit äusserst schweren CC, mehr als ein Belegungstag
E64C	M	Respiratorische Insuffizienz oder Lungenembolie, mehr als ein Belegungstag
E65A	M	Chronisch-obstruktive Atemwegserkrankungen mit Zustand nach Transplantation oder bestimmtem Eingriff oder komplizierender Prozedur, mehr als ein Belegungstag
E65B	M	Chronisch-obstruktive Atemwegserkrankungen mit starrer Bronchoskopie, mehr als ein Belegungstag
E65C	M	Chronisch-obstruktive Atemwegserkrankungen und Alter < 16 Jahre, mehr als ein Belegungstag
E65D	M	Chronisch-obstruktive Atemwegserkrankungen und Alter > 15 Jahre und äusserst schwere CC, mehr als ein Belegungstag
E65E	M	Chronisch-obstruktive Atemwegserkrankungen und Alter > 15 Jahre, mehr als ein Belegungstag
E66A	M	Schweres Thoraxtrauma mit komplizierender Diagnose, mehr als ein Belegungstag
E66B	M	Schweres Thoraxtrauma, mehr als ein Belegungstag
E70A	M	Keuchhusten und akute Bronchitis, Alter < 1 Jahr oder RSV Infektionen, mehr als ein Belegungstag
E70B	M	Keuchhusten und akute Bronchitis, Alter > 0 Jahre, mehr als ein Belegungstag
E71A	M	Neubildungen der Atmungsorgane mit äusserst schwere CC oder starrer Bronchoskopie, mehr als ein Belegungstag
E71B	M	Neubildungen der Atmungsorgane, mehr als ein Belegungstag
E73A	M	Pleuraerguss mit äusserst schweren CC, mehr als ein Belegungstag
E73B	M	Pleuraerguss, mehr als ein Belegungstag
E74Z	M	Interstitielle Lungenerkrankung, mehr als ein Belegungstag
E75A	M	Andere Krankheiten der Atmungsorgane mit äusserst schweren CC, Alter < 18 Jahre, mehr als ein Belegungstag
E75B	M	Andere Krankheiten der Atmungsorgane mit äusserst schweren CC, Alter > 17 Jahre, mehr als ein Belegungstag
E75C	M	Andere Krankheiten der Atmungsorgane, mehr als ein Belegungstag
E76A	M	Tuberkulose, mehr als 14 Belegungstage, bei Besiedlung oder Infektion mit multiresistenten Erregern oder Alter < 16 Jahre oder komplizierender Prozedur oder mit äusserst schweren CC
E76B	M	Tuberkulose, mehr als 14 Belegungstage, Alter > 15 Jahre
E76C	M	Tuberkulose bis 14 Belegungstage oder äusserst schwere CC, mehr als ein Belegungstag
E76D	M	Traumatischer Pneumo- oder Hämatothorax, mehr als ein Belegungstag
E76E	M	Sonstiger Pneumothorax, mehr als ein Belegungstag
E77A	M	Andere Infektionen und Entzündungen der Atmungsorgane mit komplizierender Diagnose bei Zst. nach Organtransplantation od. mit äusserst schweren CC oder komplizierender Prozedur oder MRE, mehr als ein Belegungstag
E77B	M	Andere Infektionen und Entzündungen der Atmungsorgane mit komplexer Diagnose oder äusserst schwere CC, Alter < 16 Jahre, mehr als ein Belegungstag
E77C	M	Andere Infektionen und Entzündungen der Atmungsorgane mit komplexer Diagnose oder äusserst schwere CC, Alter > 15 Jahre, mehr als ein Belegungstag
E77D	M	Andere Infektionen und Entzündungen der Atmungsorgane mit schweren CC, Alter > 15 Jahre und mehr als ein Belegungstag
E77E	M	Andere Infektionen und Entzündungen der Atmungsorgane, Alter > 15 Jahre und mehr als ein Belegungstag
E78Z	M	Kontrolle und Optimierung einer bestehenden Beatmungstherapie, bis 2 Belegungstage
E86A	M	Krankheiten und Störungen der Atmungsorgane mit komplexer Behandlung oder bestimmter Diagnostik, ein Belegungstag
E86B	M	Krankheiten und Störungen der Atmungsorgane bei BNB oder transthorakaler Lungenbiopsie, ein Belegungstag
E86C	M	Krankheiten und Störungen der Atmungsorgane, ein Belegungstag
E87Z	M	Krankheiten und Störungen der Atmungsorgane, intensivmedizinische Komplexbehandlung / IMCK > 119 Aufwandspunkten
E90A	O	Krankheiten und Störungen der Atmungsorgane mit IMC Komplexbehandlung > 392/552 Aufwandspunkte
E90B	O	Krankheiten und Störungen der Atmungsorgane mit IMC Komplexbehandlung > 196/184 Aufwandspunkte mit Beatmung > 95 Stunden oder komplexer OR-Prozedur
E90C	O	Krankheiten und Störungen der Atmungsorgane mit IMC Komplexbehandlung > 196/184 Aufwandspunkte oder Beatmung > 24 Stunden

MDC 05 Krankheiten und Störungen des Kreislaufsystems

DRG	Part.	Beschreibung
F01A	O	Neuimplantation Kardioverter / Defibrillator (AICD), Zwei- oder Drei-Kammer-Stimulation, mit zusätzlichem Herz- oder Gefässeingriff od. best. Prozedur
F01B	O	Neuimplantation Kardioverter / Defibrillator (AICD), Drei-Kammer-Stimulation
F01C	O	Neuimplantation Kardioverter / Defibrillator (AICD), Ein-Kammer-Stimulation, mit zusätzlichem Herz- oder Gefässeingriff od. best. Prozedur
F01D	O	Neuimplantation Kardioverter / Defibrillator (AICD), Zwei-Kammer-Stimulation
F01E	O	Neuimplantation Kardioverter / Defibrillator (AICD), Ein-Kammer-Stimulation mit äusserst schweren CC und mehr als ein Belegungstag
F01F	O	Neuimplantation Kardioverter / Defibrillator (AICD), Ein-Kammer-Stimulation

DRG	Part.	Beschreibung
F02A	O	Aggregatwechsel eines Kardioverters / Defibrillators (AICD), Zwei- oder Drei-Kammer-Stimulation
F02B	O	Aggregatwechsel Kardioverters / Defibrillators (AICD), Ein-Kammer-Stimulation
F03A	O	Herzklappeneingriff mit Herz-Lungen-Maschine, mit komplizierender Prozedur oder Herzschrittmacher mit bestimmtem Herzklappenersatz
F03B	O	Herzklappeneingriff mit Herz-Lungen-Maschine, mit komplizierender Prozedur od. Herzschrittmacher, od. Dreifacheingriff od. Alter < 1 J. od. mit tiefer Hypothermie od. Bioprothese u. bestimmtem Herzklappenersatz, od. Mehrfacheingriff
F03C	O	Herzklappeneingriff mit Herz-Lungen-Maschine, mit Dreifacheingriff oder Alter < 1 J. od. mit tiefer Hypothermie od. Bioprothese, od. Zweifacheingriff mit angeb. Herzfehler od. best. Eingriff od. Alter < 16 J. mit äuss. schw. CC
F03D	O	Herzklappeneingriff mit Herz-Lungen-Maschine und Zweifacheingriff mit angeb. Herzfehler oder bestimmtem Eingriff oder Alter < 16 J.
F03E	O	Herzklappeneingriff mit Herz-Lungen-Maschine
F04Z	O	Aufwendige mehrzeitige Prozeduren oder komplexe Vakuumbehandlung mit best. Eingriff oder Gewebetransplantation mit mikrovaskulärer Anastomosierung bei Krankheiten und Störungen des Kreislaufsystems
F06A	O	Koronare Bypass-Operation, mit mehrzeitigen komplexen OR-Prozeduren oder komplizierender Prozedur oder Implantation eines Herzschrittmachers
F06B	O	Koronare Bypass-Operation, mit aufwendigem Gefässeingriff oder komplexer Diagnose mit bestimmtem Eingriff
F06C	O	Koronare Bypass-Operation, mit bestimmtem Eingriff oder äusserst schwere CC
F06D	O	Koronare Bypass-Operation
F12A	O	Implantation eines Herzschrittmachers mit einer Drei- oder Zwei-Kammer-Stimulation mit komplexem Eingriff oder Alter < 16 Jahre oder bestimmter Prozedur
F12B	O	Implantation eines Herzschrittmachers mit äusserst schweren CC
F12C	O	Implantation eines Herzschrittmachers mit einer Drei-Kammer-Stimulation
F12D	O	Implantation eines sondenlosen Herzschrittmachers
F12E	O	Implantation eines Herzschrittmachers mit einer Zwei-Kammer-Stimulation
F12F	O	Implantation eines Herzschrittmachers mit einer Ein-Kammer-Stimulation
F13A	O	Amputation bei Kreislauferkrankungen an oberer Extremität und Zehen mit äusserst schweren CC oder komplexer Arthrodese am Fuss od. KBH bei Amputation ab 7 BT und mehrzeitigen Revisions- oder Rekonstruktionseingriffen oder Gefässeingriff
F13B	O	Amputation bei Kreislauferkrankungen an oberer Extremität und Zehen mit äusserst schweren CC oder komplexer Arthrodese am Fuss od. KBH bei Amputation ab 7 BT
F13C	O	Amputation bei Kreislauferkrankungen an oberer Extremität und Zehen oder verschiedene Eingriffe bei Diabetes mellitus mit Komplikationen
F17A	O	Wechsel eines Herzschrittmachers, Mehrkammersystem
F17B	O	Wechsel eines Herzschrittmachers, Einkammersystem
F18A	O	Revision eines Herzschrittmachers oder Kardioverters / Defibrillators (AICD) ohne Aggregatwechsel, mit äusserst schweren CC oder bestimmtem Eingriff oder Alter < 16 Jahre
F18B	O	Revision eines Herzschrittmachers oder Kardioverters / Defibrillators (AICD) ohne Aggregatwechsel, Alter > 15 Jahre
F19Z	O	Andere perkutan-transluminale Intervention an Herz, Aorta und Lungengefässen oder bestimmte Verfahren
F21A	O	Andere OR-Prozeduren bei Kreislauferkrankungen mit äusserst schweren CC und Vakuumbehandlung oder grossflächiger Spalthauttransplantation
F21B	O	Andere OR-Prozeduren bei Kreislauferkrankungen mit äusserst schweren CC
F21C	O	Andere OR-Prozeduren bei Kreislauferkrankungen
F24A	O	Perkutane Koronarangioplastie (PTCA) mit mehrzeitigem Eingriff oder komplizierenden Prozeduren, und äusserst schwere CC, od. bestimmter Diagnose
F24B	O	Perkutane Koronarangioplastie (PTCA) mit mehrzeitigem Eingriff oder komplizierenden Prozeduren oder bestimmter Diagnose mit äusserst schweren CC
F24C	O	Perkutane Koronarangioplastie (PTCA) mit drei oder mehr Stents oder komplexer Prozedur
F24D	O	Perkutane Koronarangioplastie (PTCA) mit zwei Stents
F24E	O	Perkutane Koronarangioplastie (PTCA) mit komplizierender Diagnose oder Alter < 16 Jahre
F24F	O	Perkutane Koronarangioplastie (PTCA), Alter > 15 Jahre
F28A	O	Amputation bei Kreislauferkrankungen ausser an oberer Extremität und Zehen mit zusätzlichem Gefässeingriff oder mit Hauttransplantation und mit äusserst schw. CC
F28B	O	Amputation bei Kreislauferkrankungen ausser an oberer Extremität und Zehen, mit äusserst schweren CC
F28C	O	Amputation bei Kreislauferkrankungen ausser an oberer Extremität und Zehen
F30Z	O	Operation bei komplexem angeborenen Herzfehler oder Hybridchirurgie bei Kindern
F31A	O	Andere kardiovaskuläre Eingriffe mit Herz-Lungen-Maschine, mit komplizierender Prozedur oder Alter < 1 Jahr oder grossem Gefässeingriff, und äusserst schwere CC
F31B	O	Andere kardiovaskuläre Eingriffe mit Herz-Lungen-Maschine, mit komplizierender Prozedur oder Alter < 1 Jahr oder grossem Gefässeingriff
F31C	O	Andere kardiovaskuläre Eingriffe mit Herz-Lungen-Maschine, Alter > 0 Jahre
F33A	O	Grosse rekonstruktive Gefässeingriffe ohne Herz-Lungen-Maschine, mit Mehretagen- od. Aorteneingriff od. Reoperation mit äusserst schw. CC
F33B	O	Grosse rekonstruktive Gefässeingriffe ohne Herz-Lungen-Maschine, mit Mehretagen- oder Aorteneingriff oder Reoperation
F34A	O	Andere grosse rekonstruktive Gefässeingriffe ohne Herz-Lungen-Maschine mit mehrzeitigen Prozeduren und äusserst schwere CC
F34B	O	Andere grosse rekonstruktive Gefässeingriffe ohne Herz-Lungen-Maschine mit mehrzeitigen Prozeduren oder äusserst schwere CC
F34C	O	Andere grosse rekonstruktive Gefässeingriffe ohne Herz-Lungen-Maschine

DRG	Part.	Beschreibung
F35A	O	Andere kardiotorakale Eingriffe oder plastische Rekonstruktionen an der Brustwand, mit Herz-Lungen-Maschine
F35B	O	Andere kardiotorakale Eingriffe oder plastische Rekonstruktionen an der Brustwand oder extrakorporelle Zirkulation
F36A	O	Intensivmedizinische Komplexbehandlung > 784/1380 Aufwandspunkte oder hochkomplexem Eingriff und Beatmung > 95 Std. mit bestimmter Konstellation
F36B	O	Intensivmedizinische Komplexbehandlung > 392/552 Pkt. mit komplexer OR-Prozedur od. Intensivmed. Komplexbeh. > 980/1104 Pkt. oder komplexer Gefässeingriff mit Herz-Lungen-Maschine
F36C	O	Intensivmedizinische Komplexbehandlung > 392/552 Pkt. oder Intensivmed. Komplexbehandlung > 196/360 Pkt. mit komplexer OR-Prozedur oder komplexem Eingriff
F36D	O	Intensivmedizinische Komplexbehandlung > 196/360 Aufwandspunkte
F37A	O	Intensivmedizinische Komplexbehandlung > 184 Pkt. od. IMC Komplexbehandlung > 196 / 360 Pkt., mit komplexer OR-Prozedur
F37B	O	Intensivmedizinische Komplexbehandlung > 184 Pkt. od. IMC Komplexbehandlung > 196 / 360 Pkt.
F39A	O	Unterbindung und Stripping von Venen mit bestimmtem beidseitigem Eingriff mit Ulzeration oder mit schweren CC
F39B	O	Unterbindung und Stripping von Venen mit bestimmtem beidseitigem Eingriff
F39C	O	Unterbindung und Stripping von Venen
F41A	A	Invasive kardiologische Diagnostik bei akutem Myokardinfarkt mit äusserst schweren CC
F41B	A	Invasive kardiologische Diagnostik bei akutem Myokardinfarkt
F49A	A	Invasive kardiologische Diagnostik ausser bei akutem Myokardinfarkt mit komplexem Eingriff oder mit komplizierender Diagnose und äusserst schwere CC, oder komplizierender Prozedur
F49B	A	Invasive kardiologische Diagnostik ausser bei akutem Myokardinfarkt mit äusserst schweren CC oder Alter < 14 Jahre
F49C	A	Invasive kardiologische Diagnostik ausser bei akutem Myokardinfarkt mit komplexem Eingriff oder mit komplizierender Diagnose
F49D	A	Invasive kardiologische Diagnostik ausser bei akutem Myokardinfarkt, Alter > 13 Jahre
F49E	A	Invasive kardiologische Diagnostik ausser bei akutem Myokardinfarkt, 2 Belegungstage oder bestimmte Verfahren
F49F	A	Invasive kardiologische Diagnostik ausser bei akutem Myokardinfarkt, ein Belegungstag ohne bestimmten Verfahren
F50A	O	Ablative Massnahmen bei Tachyarrhythmie mit bestimmter Ablation und komplexem Eingriff, Alter < 16 Jahre
F50B	O	Ablative Massnahmen bei Tachyarrhythmie mit bestimmter Ablation, Alter > 15 Jahre
F50C	O	Ablative Massnahmen bei Tachyarrhythmie mit komplexem Eingriff, Alter > 15 Jahre
F50D	O	Ablative Massnahmen bei Tachyarrhythmie, Alter > 15 Jahre
F51A	O	Endovaskuläre Implantation von komplexen Stent-Prothesen an der Aorta oder Implantation von bestimmten Stents oder bestimmter Diagnose
F51B	O	Endovaskuläre Implantation von Stent-Prothesen an der Aorta
F59A	O	Komplexe oder mässig komplexe Gefässeingriffe mit mehrzeitigen Eingriffen oder VAC
F59B	O	Komplexe oder mässig komplexe Gefässeingriffe und äusserst schwere CC oder komplizierender Prozedur
F59C	O	Komplexe oder mässig komplexe Gefässeingriffe mit mehrzeitigem endovaskulärem Eingriff
F59D	O	Komplexe oder mässig komplexe Gefässeingriffe mit bestimmtem endovaskulärem Eingriff
F59E	O	Komplexe oder mässig komplexe Gefässeingriffe mit bestimmten Verfahren oder Alter < 16 Jahre
F59F	O	Komplexe oder mässig komplexe Gefässeingriffe mit mehrfachen zusätzlichen Stenteinlagen oder komplizierender Diagnose oder bestimmter Prozedur
F59G	O	Komplexer oder mässig komplexer Gefässeingriff
F60A	M	Akuter Myokardinfarkt ohne invasive kardiologische Diagnostik mit äusserst schweren CC
F60B	M	Akuter Myokardinfarkt ohne invasive kardiologische Diagnostik
F61A	M	Infektiöse Endokarditis mit komplizierender Diagnose oder komplizierender Prozedur oder invasive kardiologische Diagnostik
F61B	M	Infektiöse Endokarditis
F62A	M	Herzinsuffizienz und Schock mit äusserst schweren CC und Dialyse oder Reanimation oder bestimmter Prozedur oder komplizierender Diagnose, oder MRE
F62B	M	Herzinsuffizienz und Schock mit äusserst schweren CC oder bestimmter Prozedur
F62C	M	Herzinsuffizienz und Schock mit schweren CC
F62D	M	Herzinsuffizienz und Schock
F63A	M	Venenthrombose mit schweren CC
F63B	M	Venenthrombose
F64Z	M	Hautulkus bei Kreislauferkrankungen
F66A	M	Koronararteriosklerose, kardiale Arrhythmien, Angina Pectoris mit äusserst schweren CC oder komplexer Diagnose oder Alter < 16 Jahre
F66B	M	Koronararteriosklerose, kardiale Arrhythmien, Angina Pectoris, Alter > 15 Jahre
F67A	M	Hypertonie mit äusserst schweren CC
F67B	M	Hypertonie
F68A	M	Angeborene Herzkrankheit, Alter < 2 Jahre
F68B	M	Angeborene Herzkrankheit, Alter > 1 Jahr
F69A	M	Herzklappenerkrankungen mit äusserst schweren CC
F69B	M	Herzklappenerkrankungen
F70A	M	Schwere Arrhythmie und Herzstillstand, mit äusserst schweren CC
F70B	M	Schwere Arrhythmie und Herzstillstand
F73A	M	Synkope und Kollaps mit intensivmedizinischer Komplexbehandlung/IMCK > 59 Aufwandspunkte
F73B	M	Synkope und Kollaps,
F74A	M	Thoraxschmerz mit bestimmter Prozedur oder Dialyse oder äusserst schweren CC oder Alter < 18 Jahre
F74B	M	Thoraxschmerz mit Alter > 17 Jahre

DRG	Part.	Beschreibung
F75A	M	Andere Krankheiten des Kreislaufsystems mit IMC Komplexbehandlung > 184 Aufwandspunkte oder Komplexbehandlung bei Amputation ab 14 BT oder Alter < 18 Jahre mit äusserst schwerer CC
F75B	M	Andere Krankheiten des Kreislaufsystems mit äusserst schweren CC, Alter > 17 Jahre
F75C	M	Andere Krankheiten des Kreislaufsystems oder Gefässeingriff, Alter < 18 Jahre
F75D	M	Andere Krankheiten des Kreislaufsystems oder Gefässeingriff, Alter > 17 Jahre
F86Z	M	Krankheiten und Störungen des Kreislaufsystems, ein Belegungstag
F87Z	M	Krankheiten und Störungen des Kreislaufsystems mit intensivmedizinischer Komplexbehandlung/IMCK > 119 Aufwandspunkte oder bestimmter Prozedur
F90A	O	IMC Komplexbehandlung > 392/552 Aufwandspunkte oder bestimmte IntK mit IMCK Aufwandspunkten mit komplexer OR-Prozedur
F90B	O	IMC Komplexbehandlung > 392/552 Aufwandspunkte oder bestimmte IntK mit IMCK Aufwandspunkten
F95A	O	Interventioneller Verschluss eines Atrium- oder Ventrikelseptumdefekts, Alter < 18 Jahre
F95B	O	Interventioneller Verschluss eines Atrium- oder Ventrikelseptumdefekts, Alter > 17 Jahre
F98A	O	Endovaskulärer Herzklappeneingriff, mit aortokoronarem Bypass oder IntK > 196 /360 Aufwandspunkte
F98B	O	Endovaskulärer Herzklappeneingriff mit Impl. eines Herzschrittmachers / Graft oder Alter < 16 Jahre
F98C	O	Endovaskulärer Herzklappeneingriff, Alter > 15 Jahre

MDC 06 Krankheiten und Störungen der Verdauungsorgane

DRG	Part.	Beschreibung
G02A	O	Eingriffe oder komplizierende Diagnose an Dünn- und Dickdarm mit äusserst schweren CC
G02B	O	Komplexer Eingriff oder mit anderem Eingriff an Magen, Ösophagus und Duodenum und angeborener Fehlbildung, Alter < 2 Jahre
G03A	O	Grosse Eingriffe an Magen, Ösophagus und Duodenum mit hochkomplexem Eingriff oder komplizierender Prozedur oder bei bestimmter bösartiger Neubildung
G03B	O	Grosse Eingriffe an Magen, Ösophagus und Duodenum ausser bei bestimmter bösartiger Neubildung
G04Z	O	Adhäsiolyse am Peritoneum, Alter < 4 Jahre oder mit äusserst schweren CC oder kleine Eingriffe an Dünn- und Dickdarm mit äusserst schweren CC
G07Z	O	Kleine Eingriffe an Dünn- und Dickdarm
G09A	O	Eingriffe bei Hernien mit äusserst schweren CC, mehr als ein Belegungstag
G09B	O	Beidseitige Eingriffe bei Leisten- und Schenkelhernien mit Narbenhernie, mehr als ein Belegungstag
G09C	O	Beidseitige Eingriffe bei Leisten- und Schenkelhernien, mehr als ein Belegungstag
G09D	O	Eingriffe bei Narbenhernien mit Transplantat, mehr als ein Belegungstag
G09E	O	Eingriffe bei Leisten- und Schenkelhernien mit Transplantat, mehr als ein Belegungstag
G09F	O	Eingriffe bei Narbenhernien, mehr als ein Belegungstag
G09G	O	Eingriffe bei Leisten- und Schenkelhernien, mehr als ein Belegungstag
G09H	O	Eingriffe bei Hernien, ein Belegungstag
G10Z	O	Bestimmte Eingriffe an hepatobiliärem System, Pankreas, Milz
G11A	O	Pyloromyotomie oder Anoproktoplastik und Rekonstruktion von Anus und Sphinkter, Alter < 10 Jahre
G11B	O	Pyloromyotomie oder Anoproktoplastik und Rekonstruktion von Anus und Sphinkter, Alter > 9 Jahre
G12A	O	Andere OR-Prozeduren an den Verdauungsorganen mit komplexer OR-Prozedur und äusserst schwere CC oder geriatrische Akutrehabilitation ab 21 Behandlungstage
G12B	O	Andere OR-Prozeduren an den Verdauungsorganen mit mässig komplexer OR-Prozedur
G12C	O	Andere OR-Prozeduren an den Verdauungsorganen
G13A	O	Andere Eingriffe an Darm oder Enterostoma mit äusserst schweren CC mit bestimmter Diagnose oder Prozedur
G13B	O	Andere Eingriffe an Darm oder Enterostoma mit äusserst schweren CC
G16Z	O	Komplexe Rektumresektion oder Eviszeration des kl. Beckens oder Eingriff bei bösartiger Neubildung oder Strahlentherapie mit grossem abdominellen Eingriff
G17A	O	Andere Rektumresektion ohne bestimmten Eingriff bei bösartigen Neubildung an den Verdauungsorganen
G17B	O	Andere Rektumresektion ohne bestimmten Eingriff
G18A	O	Eingriffe an Dünn- und Dickdarm oder anderer Eingriff an Magen, Ösophagus u. Duodenum ohne Strahlentherapie, mit hochkomplexem Eingriff oder komplizierender Diagnose oder Proz. oder äusserst schwere CC
G18B	O	Eingriffe an Dünn- und Dickdarm oder anderer Eingriff an Magen, Ösophagus und Duodenum ohne Strahlentherapie
G19A	O	Andere Eingriffe an Magen, Ösophagus und Duodenum mit komplizierender Prozedur oder bei bösartiger Neubildung oder mit äusserst schweren CC
G19B	O	Andere Eingriffe an Magen, Ösophagus und Duodenum ausser bei bösartiger Neubildung, mit komplexem Eingriff oder Alter < 16 Jahre
G19C	O	Andere Eingriffe an Magen, Ösophagus und Duodenum ausser bei bösartiger Neubildung, Alter > 15 Jahre
G21Z	O	Adhäsiolyse am Peritoneum oder andere Eingriffe am Darm/Enterostomie
G22A	O	Appendektomie bei Peritonitis mit schweren CC und Alter < 16 Jahre, mehr als ein Belegungstag
G22B	O	Appendektomie bei Peritonitis oder äusserst schwere CC, Alter > 15 Jahre, mehr als ein Belegungstag
G22C	O	Appendektomie, mehr als ein Belegungstag
G22D	O	Appendektomie, ein Belegungstag
G26A	O	Andere Eingriffe am Anus mit komplexem Eingriff oder Alter < 16 Jahre
G26B	O	Andere Eingriffe am Anus, Alter > 15 Jahre
G29A	O	Andere Strahlentherapie bei Krankheiten und Störungen der Verdauungsorgane, mehr als ein Belegungstag, mit äusserst schweren CC
G29B	O	Andere Strahlentherapie bei Krankheiten und Störungen der Verdauungsorgane, mehr als ein Belegungstag
G33Z	O	Mehrzeitige komplexe OR-Prozeduren bei Krankheiten und Störungen der Verdauungsorgane

DRG	Part.	Beschreibung
G35Z	O	Komplexe Vakuumbehandlung bei Krankheiten und Störungen der Verdauungsorgane oder komplexe Diagnose mit komplexem Eingriff
G37Z	O	Multiviszeraeingriff bei Krankheiten und Störungen der Verdauungsorgane oder intensivmedizinische Komplexbehandlung > 196/360 Aufwandspunkte
G38A	O	Intensivmedizinische KBH > 196/184 Punkte oder Vakuumbehandlung oder geriatrische Akutrehabilitation ab 21 Behandlungstage, mit bestimmtem operativen Eingriff bei Krankheiten und Störungen der Verdauungsorgane
G38B	O	Komplizierende Prozeduren oder geriatrische Akutrehabilitation ab 14 Behandlungstage, mit bestimmtem operativen Eingriff bei Krankheiten und Störungen der Verdauungsorgane
G40Z	A	Komplizierende Prozeduren mit bestimmtem endoskopischen Eingriff bei schweren Krankheiten der Verdauungsorgane
G46A	A	Komplexe Gastroskopie mit äusserst schwerer CC oder komplizierender Proz. bei schwerer Erkrankung, oder äusserst schwere CC oder komplexe Gastroskopie verbunden mit komplizierendem Eingriff, Alter < 15 Jahre
G46B	A	Komplexe Gastroskopie verbunden mit komplizierendem Eingriff oder äusserst schwerer CC, Alter > 14 Jahre, oder schwere Erkrankung der Verdauungsorgane und Alter < 15 Jahre
G46C	A	Gastroskopie oder endoskopisches Antirefluxverfahren
G48A	A	Koloskopie mit schweren CC oder komplizierendem Eingriff oder Alter < 15 Jahre mit bestimmter Diagnose oder komplizierender Prozedur
G48B	A	Koloskopie mit schweren CC oder komplizierendem Eingriff oder Alter < 15 Jahre
G48C	A	Koloskopie mit schweren CC oder komplizierendem Eingriff oder Alter > 16 Jahre
G60A	M	Bösartige Neubildung der Verdauungsorgane, mehr als ein Belegungstag mit äusserst schweren CC
G60B	M	Bösartige Neubildung der Verdauungsorgane
G64A	M	Entzündliche Darmerkrankung mit äusserst schweren CC und mehr als ein Belegungstag
G64B	M	Entzündliche Darmerkrankung, mehr als ein Belegungstag, Alter < 18 Jahre
G64C	M	Entzündliche Darmerkrankung, mehr als ein Belegungstag, Alter > 17 Jahre
G67A	M	Ulkerkrankung mit gastrointest. Blutung, mehr als ein Belegungstag und äusserst schwerer CC, oder bestimmte Diagnose mit Dialyse oder Alter < 3 Jahre oder Para-/Tetraplegie, oder IntK > 196/119 oder IMCK > 196/184 Aufwandspunkte
G67B	M	Verschiedene Erkrankungen der Verdauungsorgane oder gastrointestinale Blutung oder Ulkerkrankung, mit Dialyse oder Alter < 3 Jahre oder Para-/Tetraplegie
G67C	M	Verschiedene Erkrankungen der Verdauungsorgane oder gastrointestinale Blutung oder Ulkerkrankung, mehr als ein Belegungstag
G70A	M	Andere schwere Erkrankungen der Verdauungsorgane oder kutaneoperitonealer Katheter mit äusserst schwere CC und mehr als ein Belegungstag
G70B	M	Andere schwere Erkrankungen der Verdauungsorgane oder kutaneoperitonealer Katheter, Alter < 16 Jahre
G70C	M	Andere schwere Erkrankungen der Verdauungsorgane oder kutaneoperitonealer Katheter, Alter > 15 Jahre
G71A	M	Andere mässig schwere Erkrankungen der Verdauungsorgane, Alter < 16 Jahre
G71B	M	Andere mässig schwere Erkrankungen der Verdauungsorgane, mehr als ein Belegungstag, Alter > 15 Jahre
G72A	M	Andere leichte bis moderate Erkrankungen der Verdauungsorgane oder Abdominalschmerz oder mesenteriale Lymphadenitis mit bestimmtem Eingriff oder schwere CC
G72B	M	Andere leichte bis moderate Erkrankungen der Verdauungsorgane oder Abdominalschmerz oder mesenteriale Lymphadenitis, mehr als ein Belegungstag
G86Z	M	Krankheiten und Störungen der Verdauungsorgane, ein Belegungstag
G87A	M	Krankheiten und Störungen der Verdauungsorgane, intensivmedizinische Komplexbehandlung/IMCK > 184 Aufwandspunkte oder IMCK > 196 Aufwandspunkte
G87B	M	Krankheiten und Störungen der Verdauungsorgane, intensivmedizinische Komplexbehandlung/IMCK > 119 bis 184 Aufwandspunkte
G88Z	M	Geriatrische Akutrehabilitation ab 14 Behandlungstage

MDC 07 Krankheiten und Störungen an hepatobiliärem System und Pankreas

DRG	Part.	Beschreibung
H01A	O	Eingriffe an Pankreas und Leber mit komplexem Eingriff oder intensivmedizinischer Komplexbehandlung > 196/360 Aufwandspunkte oder äusserst schwere CC
H01B	O	Eingriffe an Pankreas und Leber und portosystemische Shuntoperationen mit grossem Eingriff oder Strahlentherapie
H05A	O	Laparotomie und mässig komplexe Eingriffe an Gallenblase und Gallenwegen mit komplexem Eingriff
H05B	O	Laparotomie und mässig komplexe Eingriffe an Gallenblase und Gallenwegen
H06Z	O	Andere OR-Prozeduren an hepatobiliärem System und Pankreas
H07A	O	Bestimmte Cholezystektomie mit bösartiger Neubildung oder komplexer Diagnose oder ERCP oder Alter < 12 Jahre
H07B	O	Bestimmte Cholezystektomie mit Alter > 11 Jahre, oder Cholezystektomie bei bösartiger Neubildung oder komplexer Diagnose oder ERCP oder Alter < 12 Jahre
H07C	O	Cholezystektomie, Alter > 11 Jahre
H09A	O	Eingriffe an Pankreas und Leber und portosystemische Shuntoperationen, ohne grossen Eingriff, ohne Strahlentherapie, mit äusserst schweren CC
H09B	O	Eingriffe an Pankreas und Leber und portosystemische Shuntoperationen, ohne grossen Eingriff, ohne Strahlentherapie, bei bösartiger Neubildung oder mit bestimmtem Pankreaseingriff
H09C	O	Eingriffe an Pankreas und Leber und portosystemische Shuntoperationen, ohne grossen Eingriff, ohne Strahlentherapie
H12A	O	Verschiedene Eingriffe am hepatobiliären System mit äusserst schweren CC oder komplexem Eingriff
H12B	O	Verschiedene Eingriffe am hepatobiliären System

DRG	Part.	Beschreibung
H16Z	O	Andere Strahlentherapie bei Krankheiten und Störungen an hepatobiliärem System und Pankreas
H33Z	O	Mehrzeitige komplexe OR-Prozeduren oder komplexe Vakuumbehandlung oder VAC mit bestimmtem Eingriff oder Beatmung > 95 Std. mit IntK > 196/360 Aufwandspunkte
H41A	A	ERCP mit äusserst schweren CC oder photodynamische Therapie mit IntK/IMCK > 196/360 Aufwandspunkte
H41B	A	ERCP mit äusserst schweren CC oder photodynamische Therapie
H41C	A	ERCP mit schweren CC oder BNB oder Alter < 3 Jahre
H41D	A	ERCP, Alter > 2 Jahre
H60A	M	Leberzirrhose und bestimmte nichtinfektiöse Hepatitiden oder endoskopische Eingriffe am Ösophagus, mit äusserst schweren CC, mehr als ein Belegungstag
H60B	M	Leberzirrhose und bestimmte nichtinfektiöse Hepatitiden oder endoskopische Eingriffe am Ösophagus, mehr als ein Belegungstag
H60C	M	Leberzirrhose und bestimmte nichtinfektiöse Hepatitiden oder endoskopische Eingriffe am Ösophagus, ein Belegungstag
H61A	M	Bösartige Neubildung an hepatobiliärem System und Pankreas, mehr als ein Belegungstag mit äusserst schweren CC oder Evaluationsaufenthalt vor Lebertransplantation
H61B	M	Bösartige Neubildung an hepatobiliärem System und Pankreas
H62A	M	Erkrankungen der Leber ausser bösartige Neubildung, Leberzirrhose und bestimmte nichtinfektiöse Hepatitiden oder Evaluationsaufenthalt vor Lebertransplantation mit äusserst schweren CC und mehr als ein Belegungstag
H62B	M	Erkrankungen des Pankreas ausser bösartige Neubildung
H63A	M	Erkrankungen der Leber ausser BNB, Leberzirrhose u. bestimmte nichtinfektiöse Hepatitiden od. Evaluationsaufenthalt vor Lebertransplantation mit äuss. schw. CC od. kompliz. Prozedur, und komplexe Diagnose, mehr als ein Belegungstag
H63B	M	Erkrankungen der Leber ausser BNB, Leberzirrhose und bestimmte nichtinfektiöse Hepatitiden oder Evaluationsaufenthalt vor Lebertransplantation mit äuss. schw. CC oder kompliz. Prozedur, mehr als ein Belegungstag
H63C	M	Erkrankungen der Leber ausser bösartige Neubildung, Leberzirrhose und bestimmte nichtinfektiöse Hepatitiden oder Evaluationsaufenthalt vor Lebertransplantation, Alter < 16 J.
H63D	M	Erkrankungen der Leber ausser bösartige Neubildung, Leberzirrhose und bestimmte nichtinfektiöse Hepatitiden oder Evaluationsaufenthalt vor Lebertransplantation, Alter > 15 J.
H64A	M	Erkrankungen von Gallenblase und Gallenwegen mit äusserst schweren CC oder komplizierender Prozedur
H64B	M	Erkrankungen von Gallenblase und Gallenwegen
H87A	M	Krankheiten und Störungen an hepatobiliärem System und Pankreas, intensivmedizinische Komplexbehandlung / IMCK > 196/184 Pkt. oder extrakorporelle Leberassistierung
H87B	M	Krankheiten und Störungen an hepatobiliärem System und Pankreas, intensivmedizinische Komplexbehandlung / IMCK > 119 bis 184 Aufwandspunkte od. Leberkomplexbehandlung ab 7 Behandlungstage

MDC 08 Krankheiten und Störungen an Muskel-Skelett-System und Bindegewebe

DRG	Part.	Beschreibung
I02A	O	Hochaufw. Gewebe-/Hauttransplant., ausser an der Hand od. vierz. best. OR-Proz. od. mikrovaskulärer Eingr., mit kompliz. Proz., Eingr. an mehreren Lokalisationen od. mit schw. Weichteilschaden, mit äuss. schw. CC od. IntK/IMCK > 196/184 Pkt.
I02B	O	Hochaufwendige Gewebe- / Hauttransplantation, ausser an der Hand od. vierz. best. OR-Proz. od. mikrovaskulärer Eingriff, ohne komplizierender Proz., Eingriff an mehreren Lokalisationen od. schw. Weichteilschaden, mit äuss. schw. CC
I03A	O	Revision od. Ersatz des Hüftgelenkes mit kompliz. Diagn. od. Arthrodese od. Alter < 16 J. od. beids. Eingriffe od. mehrere grosse Eingriffe an Gelenken der unteren Extrem. mit kompl. Eingriff, mit äuss. schw. CC od. bösartiger Neubildung
I03B	O	Revision od. Ersatz des Hüftgelenkes mit kompliz. Diagnose od. Arthrodese od. Alter < 16 Jahre od. beidseitige Eingriffe od. mehrere grosse Eingriffe an Gelenken der unteren Extrem. mit komplexem Eingriff
I04A	O	Revision oder Ersatz des Kniegelenkes mit komplizierender Diagnose oder Arthrodese mit äusserst schweren CC
I04B	O	Revision oder Ersatz des Kniegelenkes mit komplizierender Diagnose oder Arthrodese und bestimmtem Prothesenwechsel
I04C	O	Revision oder Ersatz des Kniegelenkes mit komplizierender Diagnose oder Arthrodese
I05A	O	Gelenkersatz oder Revision an den oberen Extremitäten mit äusserst schweren CC oder bestimmtem beidseitigen Eingriff oder Eingriff an mehreren Lokalisationen
I05B	O	Gelenkersatz oder Revision an den oberen Extremitäten mit komplexem Eingriff
I05C	O	Gelenkersatz oder Revision an den oberen Extremitäten
I06A	O	Komplexe Eingriffe an der Wirbelsäule mit hochkomplexem Korrekturingriff oder mehrzeitige komplexe OR-Prozedur oder geriatrische Akutreha ab 14 BT od. IntK > 196/184 Pkt.
I06B	O	Komplexe Eingriffe an der Wirbelsäule mit sehr komplexem Korrekturingriff, Alter < 16 Jahre mit äuss. schw. CC oder IMCK > 196/184 Aufwandspunkte
I06C	O	Komplexe Eingriffe an der Wirbelsäule mit komplexem Korrekturingriff
I07A	O	Amputation mit äusserst schweren CC
I07B	O	Amputation
I08A	O	Andere Eingriffe an Hüftgelenk und Femur, äusserst schwere CC mit Mehrfacheingriff oder komplexer Prozedur, oder komplexe Diagnose, Alter < 12 Jahre
I08B	O	Andere Eingriffe an Hüftgelenk und Femur, äusserst schwere CC mit Mehrfacheingriff oder komplexer Prozedur, oder komplexe Diagnose, Alter > 11 Jahre

DRG	Part.	Beschreibung
I08C	O	Andere Eingriffe an Hüftgelenk und Femur mit Mehrfacheingriff, komplexer Prozedur, komplexer Diagnose oder bestimmtem Eingriff oder äusserst schwere CC
I08D	O	Andere Eingriffe an Hüftgelenk und Femur
I09A	O	Wirbelkörperfusion mit äusserst schweren CC oder komplexem Eingriff oder IntK / IMCK > 196/184 Aufwandspunkte
I09B	O	Komplexe Wirbelkörperfusion oder bestimmte Diagnose, Alter < 18 Jahre
I09C	O	Komplexe Wirbelkörperfusion oder bestimmte Diagnose, Alter > 17 Jahre, oder intraoperativem Monitoring oder Alter < 18 Jahre
I09D	O	Wirbelkörperfusion, Alter > 17 Jahre
I10A	O	Andere Eingriffe an der Wirbelsäule oder Halotraktion mit äusserst schweren CC oder bestimmtem Kombinationseingriff oder Eingriff an mehreren Lokalisationen
I10B	O	Andere Eingriffe an der Wirbelsäule mit bestimmtem Eingriff oder Halotraktion oder Alter < 16 Jahre oder komplexe Diagnose
I10C	O	Andere Eingriffe an der Wirbelsäule, Alter > 15 Jahre
I11A	O	Rekonstruktion bei Fehlbildung oder Verlängerung von Extremitäten, Alter < 18 Jahre
I11B	O	Rekonstruktion bei Fehlbildung oder Verlängerung von Extremitäten, Alter > 17 Jahre
I12A	O	Knochen- und Gelenkinfektion / -entzündung mit verschiedenen Eingriffen am Muskel-Skelett-System und Bindegewebe mit äusserst schweren CC
I12B	O	Knochen- und Gelenkinfektion / -entzündung mit verschiedenen Eingriffen am Muskel-Skelett-System und Bindegewebe mit schweren CC oder Revision des Kniegelenkes
I12C	O	Knochen- und Gelenkinfektion / -entzündung mit verschiedenen Eingriffen am Muskel-Skelett-System und Bindegewebe
I13A	O	Eingriffe an Humerus, Tibia, Fibula und Sprunggelenk, mit Mehrfacheingriff, bestimmtem beidseitigen Eingriff, komplexer Prozedur/Diagnose, mit Eingriff an mehreren Lokalisationen oder best. Proz. od. Verfahren
I13B	O	Eingriffe an Humerus, Tibia, Fibula und Sprunggelenk, mit Mehrfacheingriff, bestimmtem beidseitigen Eingriff oder komplexer Prozedur/Diagnose
I13C	O	Eingriffe an Humerus, Tibia, Fibula und Sprunggelenk mit komplizierendem Eingriff, Alter < 16 Jahre
I13D	O	Eingriffe an Humerus, Tibia, Fibula und Sprunggelenk mit komplizierendem Eingriff, Alter > 15 Jahre
I13E	O	Eingriffe an Humerus, Tibia, Fibula und Sprunggelenk
I14A	O	Revision eines Amputationsstumpfes mit äusserst schweren CC oder Vakuumbehandlung oder bestimmte Diagnose
I14B	O	Revision eines Amputationsstumpfes
I15A	O	Operationen am Hirn- und Gesichtsschädel mit bestimmtem Verfahren, Alter < 16 Jahre
I15B	O	Operationen am Hirn- und Gesichtsschädel, Alter > 15 Jahre
I17Z	O	Operationen am Gesichtsschädel
I18A	O	Arthroskopie einschliesslich Biopsie oder andere Eingriffe an Knochen oder Gelenken, mit bestimmtem Eingriff oder Alter < 16 Jahre, mehr als ein Belegungstag
I18B	O	Arthroskopie einschliesslich Biopsie oder andere Eingriffe an Knochen oder Gelenken, Alter > 15 Jahre, mehr als ein Belegungstag
I18C	O	Arthroskopie einschliesslich Biopsie oder andere Eingriffe an Knochen oder Gelenken, ein Belegungstag
I20A	O	Eingriffe am Fuss mit mehreren hochkomplexen Eingriffen oder mit hochkomplexem Eingriff mit komplexer Diagnose oder äusserst schwere CC, mehr als ein Belegungstag
I20B	O	Eingriffe am Fuss mit mehreren komplexen Eingriffen oder mit hochkomplexem Eingriff mit komplexer Diagnose od. best. Verfahren, mehr als ein Belegungstag, Alter < 16 Jahre
I20C	O	Eingriffe am Fuss mit komplexem Eingriff mit kompl. Diagnose, od. Osteomyelitis / Arthritis, Alter < 16 Jahre, mehr als ein Belegungstag
I20D	O	Eingriffe am Fuss mit mehreren komplexen Eingriffen od. mit hochkomplexem Eingriff mit komplexer Diagnose, Alter > 15 Jahre, mehr als ein Belegungstag
I20E	O	Eingriffe am Fuss, mit komplexem Eingriff od. Weichteilschaden od. Eingriff mehrere Lokalisationen, Alter > 15 Jahre, oder bestimmter Eingriff od. kompliz. Diagnose, mehr als ein Belegungstag
I20F	O	Eingriffe am Fuss, mehr als ein Belegungstag, Alter < 16 Jahre
I20G	O	Eingriffe am Fuss, mehr als ein Belegungstag, Alter > 15 Jahre
I20H	O	Eingriffe am Fuss, ein Belegungstag
I21A	O	Bestimmte Eingriffe an Hüftgelenk und Femur mit komplexem Eingriff od. bestimmtem Verfahren
I21B	O	Bestimmte Eingriffe an Hüftgelenk und Femur
I22Z	O	Gewebe- / Hauttransplantation, ausser an der Hand mit schweren CC oder komplizierender Prozedur oder Eingriff an mehreren Lokalisationen oder schwerem Weichteilschaden
I23A	O	Bestimmte Eingriffe ausser an Hüftgelenk und Femur, mit komplizierendem Eingriff oder Alter < 12 Jahre
I23B	O	Bestimmte Eingriffe ausser an Hüftgelenk und Femur, Alter > 11 Jahre und bestimmte Eingriffe an der Wirbelsäule oder am Becken
I23C	O	Bestimmte Eingriffe ausser an Hüftgelenk und Femur, Alter > 11 Jahre
I27A	O	Eingriffe am Weichteilgewebe mit äusserst schweren CC und mehr als ein Belegungstag oder Vakuumbehandlung
I27B	O	Eingriffe am Weichteilgewebe, Alter < 16 Jahre
I27C	O	Eingriffe am Weichteilgewebe bei bösartiger Neubildung oder komplexer Eingriff, Alter > 15 Jahre
I27D	O	Eingriffe am Weichteilgewebe, Alter > 15 Jahre
I28A	O	Komplexe Eingriffe an Knochen oder Bindegewebe
I28B	O	Mässig komplexe Eingriffe an Knochen oder Bindegewebe
I28C	O	Anderer Eingriff an Knochen oder Bindegewebe
I29A	O	Komplexe Eingriffe an Skapula, Klavikula, Rippen oder Schulter mit bestimmtem Eingriff
I29B	O	Komplexe Eingriffe an Skapula, Klavikula, Rippen oder Schulter, plastische Rekonstruktion
I29C	O	Komplexe Eingriffe an Skapula, Klavikula, Rippen oder Schulter

DRG	Part.	Beschreibung
I30A	O	Komplexe Eingriffe am Kniegelenk mit aufwendigem Eingriff oder mehrzeitiger Eingriff
I30B	O	Komplexe Eingriffe am Kniegelenk mit bestimmtem Eingriff od. Verfahren, Alter < 16 Jahre
I30C	O	Komplexe Eingriffe am Kniegelenk, Alter > 15 Jahre
I31A	O	Komplexe Eingriffe an Ellenbogen und Unterarm mit beidseitiger Eingriff oder Eingriff an mehreren Lokalisationen
I31B	O	Komplexe Eingriffe an Ellenbogen und Unterarm mit bestimmtem oder mehrzeitigem Eingriff od. bestimmten Verfahren
I31C	O	Komplexe Eingriffe an Ellenbogen und Unterarm
I32A	O	Eingriffe an Handgelenk und Hand mit mehrzeitigem komplexen Eingriff, mehr als ein Belegungstag
I32B	O	Eingriffe an Handgelenk und Hand mit komplexem Eingriff od. kompliz. Diagnose od. Eingriff an mehreren Lokalisationen, Alter < 6 Jahre und mehr als ein Belegungstag
I32C	O	Eingriffe an Handgelenk und Hand, Alter > 5 Jahre und mehr als ein Belegungstag
I32D	O	Eingriffe an Handgelenk und Hand, ein Belegungstag
I36Z	O	Beidseitige Implantation einer Endoprothese an Hüft- oder Kniegelenk
I43A	O	Implantation einer Endoprothese am Kniegelenk mit bestimmtem Prothesenwechsel od. Verfahren
I43B	O	Implantation einer Endoprothese am Kniegelenk mit äusserst schweren CC oder vollständigem Prothesenwechsel mit Neuimplantation
I43C	O	Implantation einer Endoprothese am Kniegelenk
I44A	O	Implantation bei Wechsel einer Knieprothesen-Komponente
I44B	O	Implantation einer Knieprothesen-Komponente oder Entfernung einer Endoprothese am Kniegelenk
I45A	O	Implantation und Ersatz einer Bandscheibenendoprothese, mehr als ein Segment
I45B	O	Implantation und Ersatz einer Bandscheibenendoprothese, weniger als 2 Segmente
I46A	O	Implantation, Wechsel oder Revision einer Hüftendoprothese mit komplexem Eingriff und äusserst schwere CC oder Eingriff an mehreren Lokalisationen
I46B	O	Implantation, Wechsel oder Revision einer Hüftendoprothese mit äusserst schweren CC oder Eingriff an mehreren Lokalisationen oder bestimmte Diagnose mit komplexem Eingriff
I46C	O	Implantation, Wechsel oder Revision einer Hüftendoprothese
I50Z	O	Gewebe- / Hauttransplantation, ausser an der Hand, ohne komplizierender Prozedur, ohne Eingriff an mehreren Lokalisationen
I54A	O	Strahlentherapie bei Krankheiten und Störungen an Muskel-Skelett-System und Bindegewebe, weniger als 9 Bestrahlungen mit äusserst schweren CC oder kompliz. Prozeduren, mehr als ein Belegungstag
I54B	O	Strahlentherapie bei Krankheiten und Störungen an Muskel-Skelett-System und Bindegewebe, weniger als 9 Bestrahlungen und mehr als ein Belegungstag
I59Z	O	Andere Eingriffe an den unteren Extremitäten und Humerus oder mässig komplexe Eingriffe an Ellenbogengelenk und Unterarm
I60A	M	Frakturen am Becken, Schenkelhals und Femur mit Para-/Tetraplegie oder Alter < 3 Jahre oder äusserst schwere CC, mehr als ein Belegungstag
I60B	M	Frakturen am Becken, Schenkelhals und Femur, Alter > 2 Jahre und mehr als ein Belegungstag
I61A	M	Krankheiten und Störungen an Muskel-, Skelett- und Bindegewebe, Alter < 16 Jahre und ein Belegungstag
I61B	M	Krankheiten und Störungen an Muskel-, Skelett- und Bindegewebe, Alter > 15 Jahre und ein Belegungstag
I64A	M	Osteomyelitis mit äusserst schweren CC oder Alter < 2 Jahre, mehr als ein Belegungstag
I64B	M	Osteomyelitis, Alter < 16 Jahre und mehr als ein Belegungstag
I64C	M	Osteomyelitis, Alter > 15 Jahre und mehr als ein Belegungstag
I65A	M	Bösartige Neubildung des Bindegewebes einschliesslich pathologischer Fraktur, Alter < 16 Jahre oder mit äusserst schweren CC oder mit hochkomplexer Chemotherapie, mehr als ein Belegungstag
I65B	M	Bösartige Neubildung des Bindegewebes einschliesslich pathologischer Fraktur, Alter > 15 Jahre und mehr als ein Belegungstag
I66A	M	Andere Erkrankungen des Bindegewebes mit äusserst schweren CC, mehr als ein Belegungstag
I66B	M	Andere Erkrankungen des Bindegewebes und mehr als ein Belegungstag
I68A	M	Nicht operativ behandelte Erkrankungen und Verletzungen im Wirbelsäulenbereich mit äusserst schweren CC od. komplexer Diagnose mit äusserst schweren CC, und Diszitis oder infektiöser Spondylopathie, mehr als ein BT
I68B	M	Nicht operativ behandelte Erkrankungen und Verletzungen im Wirbelsäulenbereich mit äusserst schweren CC oder komplexer Diagnose mit schweren CC, mehr als ein Belegungstag
I68C	M	Nicht operativ behandelte Erkrankungen und Verletzungen im Wirbelsäulenbereich mit schweren CC und mehr als ein Belegungstag
I68D	M	Nicht operativ behandelte Erkrankungen und Verletzungen im Wirbelsäulenbereich, Alter < 16 Jahre und mehr als ein Belegungstag
I68E	M	Nicht operativ behandelte Erkrankungen und Verletzungen im Wirbelsäulenbereich, Alter > 15 Jahre und mehr als ein Belegungstag
I69A	M	Knochenkrankheiten und Arthropathien mit äusserst schweren CC und mehr als ein Belegungstag
I69B	M	Knochenkrankheiten und Arthropathien, Alter < 16 Jahre und mehr als ein Belegungstag
I69C	M	Knochenkrankheiten und Arthropathien, Alter > 15 Jahre und mehr als ein Belegungstag
I71A	M	Muskel- und Sehnenkrankungen oder Verstauchung, Zerrung mit äusserst schweren CC oder Luxation an Hüftgelenk, Becken und Oberschenkel, Alter < 16 Jahre, mehr als ein Belegungstag
I71B	M	Muskel- und Sehnenkrankungen oder Verstauchung, Zerrung, Alter > 15 Jahre, mehr als ein Belegungstag
I72Z	M	Entzündung von Sehnen, Muskeln und Schleimbeuteln mit schweren CC, mehr als ein Belegungstag
I73A	M	Nachbehandlung bei Erkrankungen des Bindegewebes, mit äusserst schweren CC oder Prothesenanpassung, mehr als ein Belegungstag
I73B	M	Nachbehandlung bei Erkrankungen des Bindegewebes, mehr als ein Belegungstag
I74A	M	Verletzungen an Unterarm, Handgelenk, Hand oder Fuss mit schweren CC, mehr als ein Belegungstag
I74B	M	Verletzungen an Unterarm, Handgelenk, Hand oder Fuss, mehr als ein Belegungstag

DRG	Part.	Beschreibung
I75A	M	Schwere Verletzungen an oberen oder unteren Extremitäten mit äusserst schweren CC, mehr als ein Belegungstag
I75B	M	Schwere Verletzungen an oberen oder unteren Extremitäten oder Entzündungen von Sehnen, Muskeln und Schleimbeuteln, Alter < 16 Jahre und mehr als ein Belegungstag
I75C	M	Schwere Verletzungen an oberen oder unteren Extremitäten oder Entzündungen von Sehnen, Muskeln und Schleimbeuteln, Alter > 15 Jahre und mehr als ein Belegungstag
I76A	M	Andere Erkrankungen des Bindegewebes und äusserst schwere CC, mehr als ein Belegungstag
I76B	M	Andere Erkrankungen des Bindegewebes, mehr als ein Belegungstag
I77Z	M	Mässig schwere Verletzungen an oberen oder unteren Extremitäten, mehr als ein Belegungstag
I78Z	M	Leichte bis moderate Verletzungen an oberen oder unteren Extremitäten, mehr als ein Belegungstag
I79Z	M	Fibromyalgie, mehr als ein Belegungstag
I87Z	M	Krankheiten und Störungen an Muskel-, Skelett- und Bindegewebe mit IntK/IMCK > 196/184 Aufwandspkt.
I95A	O	Implantation einer Tumorendoprothese od. mehrzeitig komplexe Proz. od. komplexe Prozedur, mit IntK/IMCK > 196/184 Pkt.
I95B	O	Implantation einer Tumorendoprothese od. mehrzeitig komplexe Proz.
I97A	A	Rheumatologische Komplexbehandlung bei Krankheiten und Störungen an Muskel-Skelett-System und Bindegewebe, ab 14 Behandlungstage
I97B	A	Rheumatologische Komplexbehandlung bei Krankheiten und Störungen an Muskel-Skelett-System und Bindegewebe, ab 7 bis 13 Behandlungstage
I98Z	O	Komplexe Vakuumbehandlung bei Krankheiten und Störungen an Muskel-Skelett-System und Bindegewebe

MDC 09 Krankheiten und Störungen an Haut, Unterhaut und Mamma

DRG	Part.	Beschreibung
J01A	O	Gewebetransplantation mit mikrovaskulärer Anastomosierung bei bösartigen Erkrankungen der Haut, Unterhaut und Mamma mit beidseitiger Prozedur oder komplexem Eingriff
J01B	O	Gewebetransplantation mit mikrovaskulärer Anastomosierung bei bösartigen Erkrankungen der Haut, Unterhaut und Mamma
J02A	O	Hauttransplantation, Lappenplastik, ausgedehnte Lymphadenektomie, Gewebetransplantation mit mikrovaskulärer Anastomose mit komplexer Vakuumbehandlung od. äusserst schw. CC od. mehrzeitiger komplexer Eingriff od. Brachytherapie
J02B	O	Hauttransplantation, Lappenplastik, ausgedehnte Lymphadenektomie, Gewebetransplantation mit mikrovaskulärer Anastomose oder mehrzeitiger Eingriff
J03A	O	Eingriffe an der Haut der unteren Extremität bei Ulkus oder Infektion / Entzündung mit äusserst schweren CC
J03B	O	Eingriffe an der Haut der unteren Extremität bei Ulkus oder Infektion / Entzündung
J04Z	O	Eingriffe an der Haut der unteren Extremität ausser bei Ulkus oder Infektion / Entzündung
J06A	O	Beidseitige Mastektomie mit Prothesenimplantation oder plastischer Operation bei bösartiger Neubildung
J06B	O	Mastektomie mit Prothesenimplantation oder plastischer Operation bei bösartiger Neubildung
J08A	O	Andere Hauttransplantation oder Debridement mit komplexer Diagnose oder mit zusätzlichem Eingriff an Kopf und Hals, mit äusserst schweren CC
J08B	O	Andere Hauttransplantation oder Debridement mit komplexer Diagnose oder mit zusätzlichem Eingriff an Kopf und Hals
J09A	O	Eingriffe bei Sinus pilonidalis und perianal, Alter < 16 Jahre
J09B	O	Eingriffe bei Sinus pilonidalis und perianal, Alter > 15 Jahre
J10A	O	Plastische Operationen an Haut, Unterhaut und Mamma mit bestimmtem Eingriff
J10B	O	Plastische Operationen an Haut, Unterhaut und Mamma
J11A	O	Andere Eingriffe an Haut, Unterhaut und Mamma mit komplizierender Diagnose oder mässig komplexer Prozedur oder bei Para- / Tetraplegie oder komplexer OR-Prozedur
J11B	O	Andere Eingriffe an Haut, Unterhaut und Mamma
J14Z	O	Plastische Rekonstruktion der Mamma bei bösartiger Neubildung
J18A	O	Andere Strahlentherapie bei Krankheiten und Störungen an Haut, Unterhaut und Mamma mit bestimmter Prozedur, mehr als ein Belegungstag
J18B	O	Andere Strahlentherapie bei Krankheiten und Störungen an Haut, Unterhaut und Mamma, mehr als ein Belegungstag
J21Z	O	Andere Hauttransplantation oder Debridement mit Lymphknotenexzision oder schwere CC
J22A	O	Andere Hauttransplantation oder Debridement ohne komplexen Eingriff, ohne komplexe Diagnose, mit Weichteildeckung
J22B	O	Andere Hauttransplantation oder Debridement ohne komplexen Eingriff, ohne komplexe Diagnose
J23A	O	Grosse beidseitige Eingriffe an der Mamma bei bösartiger Neubildung mit plastischer Rekonstruktion oder Implantat oder Lymphadenektomie
J23B	O	Grosse Eingriffe an der Mamma bei bösartiger Neubildung mit plastischer Rekonstruktion oder Implantat oder Lymphadenektomie
J24A	O	Eingriffe an der Mamma ausser bei bösartiger Neubildung mit Prothesenwechsel oder Mammoplastik
J24B	O	Eingriffe an der Mamma ausser bei bösartiger Neubildung mit ausgedehntem Eingriff
J24C	O	Eingriffe an der Mamma ausser bei bösartiger Neubildung
J25Z	O	Kleine Eingriffe an der Mamma bei bösartiger Neubildung
J60A	M	Komplexes Hautulkus oder komplizierender Nebendiagnose und grossflächiges Débridement, mehr als ein Belegungstag
J60B	M	Hautulkus, mehr als ein Belegungstag
J61A	M	Schwere Erkrankungen der Haut oder Hautulkus bei Para- / Tetraplegie ohne mässig schw. Erkrankung der Haut oder mit äusserst schweren CC und komplexer Diagnose oder Alter > 17 Jahre, mehr als ein Belegungstag

DRG	Part.	Beschreibung
J61B	M	Schwere Erkrankungen der Haut mit komplexer Diagnose oder Alter > 17 Jahre, ohne mässig schw. Erkrankung der Haut, mehr als ein Belegungstag
J61C	M	Mässig schwere Erkrankungen der Haut oder Hautulkus bei Para- / Tetraplegie, Alter < 16 Jahre, mehr als ein Belegungstag
J61D	M	Mässig schwere Erkrankungen der Haut oder Hautulkus bei Para- / Tetraplegie, Alter > 15 Jahre, mehr als ein Belegungstag
J62A	M	Bösartige Neubildungen der Mamma mit äusserst schweren CC oder bestimmter Prozedur
J62B	M	Bösartige Neubildungen der Mamma, mehr als ein Belegungstag
J64A	M	Infektion / Entzündung der Haut und Unterhaut mit äusserst schweren CC, mehr als ein Belegungstag
J64B	M	Infektion / Entzündung der Haut und Unterhaut, Alter < 16 Jahre, mehr als ein Belegungstag
J64C	M	Infektion / Entzündung der Haut und Unterhaut, Alter > 15 Jahre und schwere CC, mehr als ein Belegungstag
J64D	M	Infektion / Entzündung der Haut und Unterhaut und Alter > 15 Jahre, mehr als ein Belegungstag
J65Z	M	Verletzung der Haut, Unterhaut und Mamma, mehr als ein Belegungstag
J67A	M	Leichte bis moderate Hauterkrankungen mit schweren CC, mehr als ein Belegungstag
J67B	M	Leichte bis moderate Hauterkrankungen oder Erkrankungen der Mamma ausser bösartige Neubildung, mehr als ein Belegungstag
J86A	M	Krankheiten und Störungen an Haut, Unterhaut und Mamma mit komplexen Diagnosen, ein Belegungstag
J86B	M	Krankheiten und Störungen an Haut, Unterhaut und Mamma, ein Belegungstag
J87A	M	Krankheiten und Störungen an Haut, Unterhaut und Mamma, intensivmedizinische Komplexbehandlung /IMCK > 196/184 Aufwandspunkte
J87B	M	Krankheiten und Störungen an Haut, Unterhaut und Mamma, intensivmedizinische Komplexbehandlung /IMCK > 119 bis 184 Aufwandspunkte

MDC 10 Endokrine, Ernährungs- und Stoffwechselkrankheiten

DRG	Part.	Beschreibung
K03Z	O	Eingriffe an der Nebenniere bei bösartiger Neubildung oder Eingriffe an der Hypophyse
K06A	O	Eingriffe an Schilddrüse, Nebenschilddrüse und Ductus thyreoglossus, mit Para- / Thyreoidektomie durch Sternotomie oder bei bösartiger Neubildung mit schweren CC od. äusserst schwere CC
K06B	O	Eingriffe an Schilddrüse, Nebenschilddrüse und Ductus thyreoglossus, mit Parathyreoidektomie
K09A	O	Andere Prozeduren bei endokrinen, Ernährungs- und Stoffwechselkrankheiten, Alter < 10 Jahre oder äusserst schwere CC
K09B	O	Andere Prozeduren bei endokrinen, Ernährungs- und Stoffwechselkrankheiten, Alter > 9 Jahre
K14A	O	Eingriffe an der Nebenniere ausser bei bösartiger Neubildung und beidseitige Neck dissection
K14B	O	Eingriffe an der Nebenniere ausser bei bösartiger Neubildung und Neck dissection
K15A	O	Strahlentherapie bei endokrinen, Ernährungs- und Stoffwechselkrankheiten, mehr als ein Belegungstag, ausser Radiojodtherapie
K15B	O	Strahlentherapie bei endokrinen, Ernährungs- und Stoffwechselkrankheiten, mehr als ein Belegungstag, mit hochkomplexer Radiojodtherapie
K33Z	O	Mehrzeitige komplexe OR-Prozeduren bei endokrinen, Ernährungs- und Stoffwechselkrankheiten
K37A	O	Intensivmedizinische Komplexbehandlung oder IMC Komplexbehandlung > 196/184 Aufwandspunkte und komplexe OR-Prozeduren
K37B	O	Intensivmedizinische Komplexbehandlung oder IMC Komplexbehandlung > 196/184 Aufwandspunkte
K60A	M	Diabetes mellitus, Alter < 16 Jahre, mit multimodaler Komplexbehandlung bei Diabetes mellitus ab 7 BT.
K60B	M	Diabetes mellitus oder schwere Ernährungsstörungen mit äusserst schweren CC, oder Diabetes mellitus mit komplizierender Diagnose, mehr als ein Belegungstag
K60C	M	Diabetes mellitus oder schwere Ernährungsstörungen, Alter < 6 Jahre oder Alter < 16 Jahre mit schweren CC oder bestimmter Diagnose, mehr als ein Belegungstag
K60D	M	Diabetes mellitus, mit schweren CC oder schwere Ernährungsstörungen, mehr als ein Belegungstag
K60E	M	Diabetes mellitus, Alter > 5 und < 16 Jahre, mehr als ein Belegungstag
K60F	M	Diabetes mellitus, Alter > 15 Jahre, mehr als ein Belegungstag
K62A	M	Verschiedene Stoffwechselerkrankungen bei Para-/Tetraplegie oder mit komplizierender Diagnose, mehr als ein Belegungstag
K62B	M	Verschiedene Stoffwechselerkrankungen ausser bei Para-/Tetraplegie, mehr als ein Belegungstag
K63A	M	Angeborene Stoffwechselstörungen, Alter < 16 Jahre, mehr als ein Belegungstag
K63B	M	Angeborene Stoffwechselstörungen, Alter > 15 Jahre, mehr als ein Belegungstag
K64A	M	Endokrinopathien, mit komplexer Diagnose und äusserst schwere CC, mehr als ein Belegungstag
K64B	M	Endokrinopathien, Alter < 16 Jahre oder bestimmte Prozedur, mehr als ein Belegungstag
K64C	M	Endokrinopathien, Alter > 15 Jahre mit komplexer Diagnose oder äusserst schwere CC oder komplexer Radiojoddiagnostik oder bestimmter Prozedur, mehr als ein Belegungstag
K64D	M	Endokrinopathien, Alter > 15 Jahre, mehr als ein Belegungstag
K86A	M	Endokrine, Ernährungs- und Stoffwechselkrankheiten, ein Belegungstag mit Alter < 16 Jahre
K86B	M	Endokrine, Ernährungs- und Stoffwechselkrankheiten, ein Belegungstag mit Alter > 15 Jahre
K87Z	M	Endokrine, Ernährungs- und Stoffwechselkrankheiten, intensivmedizinische Komplexbehandlung / IMCK > 119 Aufwandspunkte

MDC 11 Krankheiten und Störungen der Harnorgane

DRG	Part.	Beschreibung
L02Z	O	Operatives Einbringen eines Peritonealdialysekatheters
L03Z	O	Nieren-, Ureter- und grosse Harnblaseneingriffe bei Neubildung, Alter < 19 Jahre oder mit äusserst schweren CC oder ausser bei Neubildung, mit äusserst schweren CC oder Kombinationseingriff
L04A	O	Nieren-, Ureter- und grosse Harnblaseneingriffe ausser bei Neubildung mit Implantation eines künstlichen Harnblasensphinkters
L04B	O	Nieren-, Ureter- und grosse Harnblaseneingriffe ausser bei Neubildung oder Schilddrüseneingriffe, Alter < 16 Jahre
L04C	O	Nieren-, Ureter- und grosse Harnblaseneingriffe ausser bei Neubildung oder Schilddrüseneingriffe, Alter > 15 Jahre
L06A	O	Kleine Eingriffe an der Harnblase mit äusserst schweren CC
L06B	O	Kleine Eingriffe an der Harnblase
L08A	O	Komplexe Eingriffe an der Urethra mit aufwendiger Prozedur
L08B	O	Komplexe Eingriffe an der Urethra
L09A	O	Andere Eingriffe bei Erkrankungen der Harnorgane, Alter < 16 Jahre oder mit äusserst schweren CC oder bei Neubildungen oder bestimmtem Eingriff
L09B	O	Andere Eingriffe bei Erkrankungen der Harnorgane
L10A	O	Blasenrekonstr. u. kontinenter Pouch bei Neubild. o. Multiviszeraler Eingriff od. Nieren-, Ureter- u. gr. Harnblaseneingr. bei Neubild., Alter < 19 J. od. äuss. schw. CC od. Kombinationseingriff, mit gr. Eingriff am Darm, mit äuss. schw. CC
L10B	O	Blasenrekonstruktion u. kontinenter Pouch bei Neubildung ohne Multiviszeraler Eingriff od. Nieren-, Ureter- u. gr. Harnblaseneingriffe bei Neubildung, Alter < 19 J. od. äuss. schw. CC od. Kombinationseingriff, mit gr. Eingriff am Darm
L12Z	O	Strahlentherapie bei Krankheiten und Störungen der Harnorgane, mehr als ein Belegungstag
L13A	O	Nieren-, Ureter- und grosse Harnblaseneingriffe bei Neubildung oder komplexe Eingriffe mit extrakorporale Stosswellen-Lithotripsie (ESWL) mit schweren CC
L13B	O	Nieren-, Ureter- und grosse Harnblaseneingriffe bei Neubildung oder komplexe Eingriffe mit extrakorporale Stosswellen-Lithotripsie (ESWL)
L17A	O	Andere Eingriffe an der Urethra od. Harnblase, mehr als ein Belegungstag
L17B	O	Andere Eingriffe an der Urethra od. Harnblase, ein Belegungstag
L18A	O	Komplexe transurethrale, perkutan-transrenale und andere retroperitoneale Eingriffe ohne extrakorporale Stosswellen-Lithotripsie (ESWL) mit äusserst schweren CC
L18B	O	Komplexe transurethrale, perkutan-transrenale und andere retroperitoneale Eingriffe ohne extrakorporale Stosswellen-Lithotripsie (ESWL)
L20A	O	Transurethrale Eingriffe ausser Prostataresektion und komplexe Ureterorenoskopien, mit äusserst schweren CC, mehr als ein Belegungstag
L20B	O	Transurethrale Eingriffe ausser Prostataresektion und komplexe Ureterorenoskopien mit extrakorporale Stosswellen-Lithotripsie (ESWL), bestimmtem Eingriff oder Sepsis, mehr als ein Belegungstag
L20C	O	Transurethrale Eingriffe ausser Prostataresektion und komplexe Ureterorenoskopien, mit komplexem Eingriff oder Para- / Tetraplegie, mehr als ein Belegungstag
L20D	O	Transurethrale Eingriffe ausser Prostataresektion und komplexe Ureterorenoskopien, mehr als ein Belegungstag
L20E	O	Transurethrale Eingriffe ausser Prostataresektion und komplexe Ureterorenoskopien, ein Belegungstag
L33Z	O	Mehrzeitige komplexe OR-Prozeduren bei Krankheiten und Störungen der Harnorgane oder komplexe Vakuumbehandlung
L37A	O	Intensivmedizinische Komplexbehandlung oder IMC Komplexbehandlung > 196/184 Aufwandspunkte und komplexe OR-Prozeduren
L37B	O	Intensivmedizinische Komplexbehandlung oder IMC Komplexbehandlung > 196/184 Aufwandspunkte
L38Z	O	Komplizierende Prozedur mit bestimmtem operativen Eingriff oder Multiviszeraler Eingriff bei Krankheiten und Störungen der Harnorgane
L40Z	A	Diagnostische Ureterorenoskopie, mehr als ein Belegungstag
L42A	A	Extrakorporale Stosswellen-Lithotripsie (ESWL) bei Harnsteinen mit auxiliären Massnahmen oder bei Para- / Tetraplegie, mehr als ein Belegungstag
L42B	A	Extrakorporale Stosswellen-Lithotripsie (ESWL) bei Harnsteinen, mehr als ein Belegungstag
L60A	M	Niereninsuffizienz, mehr als ein Belegungstag, mit Dialyse, akutem Nierenversagen und äusserst schwere CC oder mit Dialyse und akutem Nierenversagen oder äusserst schwere CC, Alter < 16 Jahre
L60B	M	Niereninsuffizienz, mehr als ein Belegungstag, mit Dialyse und akutem Nierenversagen oder äusserst schwere CC, Alter > 15 Jahre
L60C	M	Niereninsuffizienz, mehr als ein Belegungstag, mit Dialyse oder äusserst schwere CC
L60D	M	Niereninsuffizienz, mehr als ein Belegungstag, mit akutem Nierenversagen
L60E	M	Niereninsuffizienz, mehr als ein Belegungstag
L62A	M	Neubildungen der Harnorgane, Alter < 16 Jahre, mehr als ein Belegungstag
L62B	M	Neubildungen der Harnorgane, Alter > 15 Jahre, mehr als ein Belegungstag
L63A	M	Infektionen der Harnorgane mit äusserst schweren CC od. schwere motorische Funktionseinschränkung, Alter < 6 Jahre, mehr als ein Belegungstag
L63B	M	Pyonephrose mit äusserst schweren CC od. schwere motorische Funktionseinschränkung, Alter > 5 Jahre, mehr als ein Belegungstag
L63C	M	Infektionen der Harnorgane mit äusserst schweren CC od. schwere motorische Funktionseinschränkung, Alter > 5 Jahre, mehr als ein Belegungstag
L63D	M	Infektionen der Harnorgane mit bestimmtem Eingriff oder Alter < 12 Jahre, mehr als ein Belegungstag
L63E	M	Infektionen der Harnorgane, Alter > 11 Jahre mit schweren CC, mehr als ein Belegungstag

DRG	Part.	Beschreibung
L63F	M	Infektionen der Harnorgane, Alter > 11 Jahre, mehr als ein Belegungstag
L64A	M	Harnsteine und Harnwegsobstruktion mit äusserst schw. CC oder Urethrastrikatur, andere leichte bis moderate Erkr. der Harnorgane oder Beschw. und Sympt. der Harnorg. oder Urethrozystoskopie, mehr als ein Belegungstag
L64B	M	Harnsteine und Harnwegsobstruktion, Alter < 76 Jahre, mehr als ein Belegungstag
L68A	M	Andere mässig schwere Erkrankungen der Harnorgane oder Harnblasenlähmung, mehr als ein Belegungstag, Alter < 16 Jahre
L68B	M	Andere mässig schwere Erkrankungen der Harnorgane oder Harnblasenlähmung, mehr als ein Belegungstag, Alter > 15 Jahre
L69A	M	Andere schwere Erkrankungen der Harnorgane, Alter < 12 Jahre, mehr als ein Belegungstag
L69B	M	Andere schwere Erkrankungen der Harnorgane, Alter > 11 Jahre, mehr als ein Belegungstag
L70A	M	Krankheiten und Störungen der Harnorgane, ein Belegungstag, Alter < 16 Jahre, ausser bei Niereninsuffizienz
L70B	M	Krankheiten und Störungen der Harnorgane, ein Belegungstag, Alter > 15 Jahre oder Niereninsuffizienz
L71Z	M	Niereninsuffizienz, ein Belegungstag mit Dialyse
L72Z	M	Thrombotische Mikroangiopathie oder Hämolytisch-urämisches Syndrom, mehr als ein Belegungstag
L87Z	M	Krankheiten und Störungen der Harnorgane, intensivmedizinische Komplexbehandlung/ IMCK > 119 Aufwandspunkte

MDC 12 Krankheiten und Störungen der männlichen Geschlechtsorgane

DRG	Part.	Beschreibung
M01A	O	Grosse Eingriffe an den Beckenorganen beim Mann mit äusserst schweren CC
M01B	O	Grosse Eingriffe an den Beckenorganen beim Mann oder bestimmtem Eingriff an den Beckenorganen beim Mann mit äusserst schweren CC
M02A	O	Transurethrale Prostataresektion mit äusserst schweren CC
M02B	O	Transurethrale Prostataresektion
M03A	O	Eingriffe am Penis, Alter < 18 Jahre
M03B	O	Eingriffe am Penis, Alter > 17 Jahre
M04A	O	Eingriffe am Hoden mit äusserst schweren CC, mehr als ein Belegungstag oder Alter < 3 Jahre
M04B	O	Eingriffe am Hoden, Alter < 3 Jahre
M04C	O	Eingriffe am Hoden, Alter > 2 Jahre und mehr als ein Belegungstag
M04D	O	Eingriffe am Hoden, Alter > 2 Jahre und ein Belegungstag
M05Z	O	Zirkumzision und andere Eingriffe am Penis oder in der Leisten- und Genitalregion
M06Z	O	Andere OR-Prozeduren an den männlichen Geschlechtsorganen
M07Z	O	Brachytherapie bei Krankheiten und Störungen der männlichen Geschlechtsorgane, Implantation von > 10 Seeds
M09A	O	OR-Prozeduren an den männlichen Geschlechtsorganen bei bösartiger Neubildung mit äusserst schweren CC oder bestimmtem Eingriff an den Beckenorganen beim Mann
M09B	O	OR-Prozeduren an den männlichen Geschlechtsorganen bei bösartiger Neubildung
M10Z	O	Strahlentherapie bei Krankheiten und Störungen der männlichen Geschlechtsorgane, mehr als ein Belegungstag oder interstitielle Brachytherapie
M11A	O	Laserdestruktion der Prostata und äusserst schwere CC
M11B	O	Laserdestruktion der Prostata
M37Z	O	Grosse Eingriffe an Darm oder Harnblase oder kompliz. Prozeduren mit best. operativem Eingr. Od. mehrzeitige Eingr. bei Erkrankungen und Störungen der männlichen Geschlechtsorgane oder Vakuumbehandlung
M38A	O	Krankheiten und Störungen der männlichen Geschlechtsorgane, intensivmedizinische Komplexbehandlung /IMCK > 196/184 Aufwandspunkte
M38B	O	Krankheiten und Störungen der männlichen Geschlechtsorgane, intensivmedizinische Komplexbehandlung /IMCK > 119 bis 184 Aufwandspunkte
M60A	M	Bösartige Neubildungen der männlichen Geschlechtsorgane, Alter < 12 Jahre oder mit äusserst schweren CC, mehr als ein Belegungstag
M60B	M	Bösartige Neubildungen der männlichen Geschlechtsorgane, mehr als ein Belegungstag
M61Z	M	Benigne Prostatahyperplasie, mehr als ein Belegungstag
M62Z	M	Infektion oder Entzündung der männlichen Geschlechtsorgane, mehr als ein Belegungstag
M64Z	M	Andere Krankheiten der männlichen Geschlechtsorgane oder Sterilisation beim Mann, mehr als ein Belegungstag
M86Z	M	Krankheiten und Störungen der männlichen Geschlechtsorgane, ein Belegungstag

MDC 13 Krankheiten und Störungen der weiblichen Geschlechtsorgane

DRG	Part.	Beschreibung
N01A	O	Beckeneviszeration bei der Frau, radikale Vulvektomie, bestimmte Hysterektomie oder grossem abdominalen Eingriff mit Lymphadenektomie, oder Debulking bei bösartiger Neubild., mit äusserst schweren CC oder IntK > 119 Aufwandspkt.
N01B	O	Beckeneviszeration bei der Frau, radikale Vulvektomie, bestimmte Hysterektomie oder grossem abdominalen Eingriff mit Lymphadenektomie, oder Debulking bei bösartiger Neubildung, mit schweren CC
N01C	O	Beckeneviszeration bei der Frau, radikale Vulvektomie, bestimmte Hysterektomie oder grossem abdominalen Eingriff mit Lymphadenektomie, oder Debulking bei bösartiger Neubildung
N02A	O	Eingriffe an Uterus und Adnexen oder radikale Lymphadenektomie bei bösartiger Neubildung der weiblichen Geschlechtsorgane, mit äusserst schweren CC oder IntK > 119 Aufwandspunkte

DRG	Part.	Beschreibung
N02B	O	Eingriffe an Uterus und Adnexen oder radikale Lymphadenektomie bei bösartiger Neubildung an Uterus, Zervix oder Vulva
N02C	O	Eingriffe an Uterus und Adnexen bei bösartiger Neubildung an Ovar oder Adnexen
N04A	O	Hysterektomie oder andere bestimmte Eingriffe ausser bei bösartiger Neubildung, mit schweren CC oder aufwendigem Eingriff
N04B	O	Hysterektomie oder andere bestimmte Eingriffe ausser bei bösartiger Neubildung
N05A	O	Ovariektomien und komplexe Eingriffe an den Tubae uterinae ausser bei bösartiger Neubildung, mit schweren CC
N05B	O	Ovariektomien und komplexe Eingriffe an den Tubae uterinae ausser bei bösartiger Neubildung, bei Endometriose
N05C	O	Ovariektomien und komplexe Eingriffe an den Tubae uterinae ausser bei bösartiger Neubildung
N06A	O	Komplexe rekonstruktive Eingriffe an den weiblichen Geschlechtsorganen, mit schweren CC oder komplizierender Prozedur
N06B	O	Komplexe rekonstruktive Eingriffe an den weiblichen Geschlechtsorganen
N07A	O	Anderer Eingriffe an Uterus und Adnexen ausser bei bösartiger Neubildung, mit komplexer Diagnose und bestimmter Konstellation
N07B	O	Anderer Eingriffe an Uterus und Adnexen ausser bei bösartiger Neubildung, mit komplexer Diagnose
N08Z	O	Endoskopische Eingriffe an den weiblichen Geschlechtsorganen
N09Z	O	Diagnostische und andere Eingriffe an den weiblichen Geschlechtsorganen oder Sterilisation
N11A	O	Anderer OR-Prozeduren an den weiblichen Geschlechtsorganen mit aufwendigem Eingriff oder äusserst schwere CC
N11B	O	Anderer OR-Prozeduren an den weiblichen Geschlechtsorganen oder bestimmte Eingriffe
N13A	O	Grosse Eingriffe an Vagina, Zervix und Vulva mit bestimmter Diagnose
N13B	O	Grosse Eingriffe an Vagina, Zervix und Vulva
N16Z	O	Strahlentherapie bei Krankheiten und Störungen der weiblichen Geschlechtsorgane, weniger als 9 Bestrahlungen oder Brachytherapie
N23A	O	Anderer rekonstruktive Eingriffe an den weiblichen Geschlechtsorganen mit Myomenukleation
N23B	O	Anderer rekonstruktive Eingriffe an den weiblichen Geschlechtsorganen
N25Z	O	Anderer Eingriffe an Uterus und Adnexen ausser bei bösartiger Neubildung, ohne komplexe Diagnose oder diagnostische Laparoskopie
N33Z	O	Mehrzeitige Eingriffe oder komplizierende Prozeduren oder Vakuumbehandlung mit bestimmtem operativen Eingriff bei Krankheiten und Störungen der weiblichen Geschlechtsorgane
N34Z	O	Grosser Eingriff an Darm oder Harnblase bei Krankheiten und Störungen der weiblichen Geschlechtsorgane
N60A	M	Bösartige Neubildung der weiblichen Geschlechtsorgane, Alter < 16 Jahre oder äusserst schwere CC, mehr als ein Belegungstag
N60B	M	Bösartige Neubildung der weiblichen Geschlechtsorgane, Alter > 15 Jahre, mehr als ein Belegungstag
N61Z	M	Infektion und Entzündung der weiblichen Geschlechtsorgane, mehr als ein Belegungstag
N62A	M	Menstruationsstörungen und andere Erkrankungen der weiblichen Geschlechtsorgane mit komplexer Diagnose, mehr als ein Belegungstag
N62B	M	Menstruationsstörungen und andere Erkrankungen der weiblichen Geschlechtsorgane, mehr als ein Belegungstag
N86Z	M	Krankheiten und Störungen der weiblichen Geschlechtsorgane, ein Belegungstag

MDC 14 Schwangerschaft, Geburt und Wochenbett

DRG	Part.	Beschreibung
O01A	O	Sectio caesarea und Dialyse, oder komplexe intrauterine Therapie des Feten
O01B	O	Sectio caesarea mit mehreren komplizierenden Diagnosen, Schwangerschaftsdauer bis 33 Wochen (SSW) oder mit intrauteriner Therapie od. kompliz. Proz. od. kompliz. Diagn. od. äusserst schw. CC
O01C	O	Sekundäre Sectio caesarea mit mehreren kompliz. Diagnosen od. komplex. Proz., oder SSW bis 33 od. komplex. Diagn., od. kompliz. Diagn. und SSW 26 bis 33 Wo
O01D	O	Sekundäre Sectio caesarea mit komplizierender Diagnose, Schwangerschaftsdauer mehr als 33 vollendete Wochen
O01E	O	Sectio caesarea mit mehreren kompliz. Diagnosen od. komplex. Proz., oder SSW bis 33 od. komplex. Diagn., od. kompliz. Diagn. und SSW 26 bis 33 od. komplex. Diagn., oder sekundäre Sectio caesarea
O01F	O	Sectio caesarea mit komplizierender Diagnose, Schwangerschaftsdauer mehr als 33 vollendete Wochen
O01G	O	Sectio caesarea, Schwangerschaftsdauer mehr als 33 vollendete Wochen
O02A	O	Vaginale Entbindung mit aufwendigem Eingriff oder bestimmte Prozedur mit bestimmter Diagnose, und äusserst schweren CC
O02B	O	Vaginale Entbindung mit aufwendigem Eingriff oder bestimmte Prozedur mit bestimmter Diagnose
O03Z	O	Extrauterin gravidität
O04Z	O	Stationäre Aufnahme nach Entbindung oder Abort mit OR-Prozedur
O38A	O	Schwangerschaft, Geburt und Wochenbett mit intensivmedizinische Komplexbehandlung/IMCK > 196/184 Aufwandspunkte
O38B	O	Schwangerschaft, Geburt und Wochenbett mit intensivmedizinische Komplexbehandlung oder IMC Komplexbehandlung > 119 bis 184 Aufwandspunkte
O40Z	O	Abort oder Hysterotomie, Kürettage
O50A	O	Stationäre Behandlung vor Entbindung ab 28 Behandlungstage mit bestimmter Konstellation
O50B	O	Stationäre Behandlung vor Entbindung ab 14 Behandlungstage
O50C	O	Stationäre Behandlung vor Entbindung ab 7 Behandlungstage
O60A	M	Vaginale Entbindung mit mehreren komplizierenden Diagnosen, Schwangerschaftsdauer bis 33 vollendete Wochen od. bestimmte Behandlung
O60B	M	Vaginale Entbindung mit mehreren komplizierenden Diagnosen, Schwangerschaftsdauer mehr als 33 vollendete Wochen

DRG	Part.	Beschreibung
O60C	M	Vaginale Entbindung mit schwerer oder mässig schwerer komplizierender Diagnose oder bestimmter Behandlung
O60D	M	Vaginale Entbindung
O61Z	M	Stationäre Aufnahme nach Entbindung od. Thromboembolie während der Gestationsperiode od. Abort ohne OR-Prozedur
O62Z	M	Drohender Abort
O65A	M	Andere vorgeburtliche stationäre Aufnahme mit schweren CC oder komplexer Diagnose, Schwangerschaftsdauer 20 bis 33 vollendete Wochen, mehr als ein Belegungstag
O65B	M	Andere vorgeburtliche stationäre Aufnahme mit schweren CC oder kompl. Diagnose, Schwangerschaftsdauer bis 19 oder 26 bis 33 vollendete Wochen, mehr als ein Belegungstag
O65C	M	Andere vorgeburtliche stationäre Aufnahme, mehr als ein Belegungstag
O65D	M	Andere vorgeburtliche stationäre Aufnahme, ein Belegungstag

MDC 15 Neugeborene

DRG	Part.	Beschreibung
P02A	O	Kardiothorakale oder Gefässeingriffe bei Neugeborenen mit Beatmung > 240 Stunden
P02B	O	Kardiothorakale oder Gefässeingriffe bei Neugeborenen, Beatmung > 95 Stunden
P02C	O	Kardiothorakale oder Gefässeingriffe bei Neugeborenen
P03A	O	Neugeborenes, Aufnahmegewicht 1000 - 1499 g mit Beatmung > 479 Stunden oder mit intensivmedizinischer Komplexbehandlung > 2058 Aufwandspunkte oder Gestationsalter < 30 Wochen
P03B	O	Neugeborenes, Aufnahmegewicht 1000 - 1499 g mit mehreren schweren Problemen oder Gestationsalter < 30 Wochen
P03C	O	Neugeborenes, Aufnahmegewicht 1000 - 1499 g mit signifikanter OR-Prozedur oder Beatmung > 95 Stunden oder intensivmedizinische Komplexbehandlung > 392 Aufwandspunkte
P04A	O	Neugeborenes, Aufnahmegewicht 1500 - 1999 g mit mehreren schweren Problemen oder mehrzeitigen komplexen OR-Prozeduren, Beatmung > 240 Stunden
P04B	O	Neugeborenes, Aufnahmegewicht 1500 - 1999 g, mit mehreren schweren Problemen oder mehrzeitigen komplexen OR-Prozeduren oder Beatmung < 241 Stunden
P04C	O	Neugeborenes, Aufnahmegewicht 1500 - 1999 g mit signifikanter OR-Prozedur oder Beatmung > 95 Stunden oder intensivmedizinische Komplexbehandlung > 392 Aufwandspunkte
P05A	O	Neugeborenes, Aufnahmegewicht > 1999 g, mit mehreren schweren Problemen und Beatmung > 240 Stunden
P05B	O	Neugeborenes, Aufnahmegewicht > 1999 g, mit signifikanter OR-Prozedur oder Beatmung > 95, mit mehreren schweren Problemen, Beatmung < 241 Stunden
P05C	O	Neugeborenes, Aufnahmegewicht > 1999 g mit signifikanter OR-Prozedur oder Beatmung > 95 Stunden oder intensivmedizinischer Komplexbehandlung > 392 Aufwandspunkte
P37Z	O	Neugeborene mit intensivmedizinische Komplexbehandlung /IMC Komplexbehandlung > 4900 Aufwandspunkte
P60A	M	Neugeborenes, verstorben, ein Belegungstag, ohne bestimmte Prozedur und nicht zuverlegt
P60B	M	Neugeborenes, verstorben oder verlegt < 5 Tage nach Aufnahme ohne signifikante OR-Prozedur, oder mit Beatmung > 24 und < 96 Stunden oder IntK/IMCK > 196 Aufwandspunkte
P60C	M	Neugeborenes, verlegt < 5 Tage nach Aufnahme oder andere Konstellationen im Geburtshaus
P61A	M	Neugeborenes, Aufnahmegewicht < 1000 g mit signifikanter OR-Prozedur, od. intensivmedizinischer Komplexbehandlung / IMC Komplexbehandlung > 3430 Pkt., Gestationsalter < 27 Wochen
P61B	M	Neugeborenes, Aufnahmegewicht < 1000 g
P61C	M	Neugeborenes, Aufnahmegewicht < 1000 g, verstorben < 29 Tage nach Aufnahme
P63Z	M	Neugeborenes, Aufnahmegewicht 1250 - 1499 g
P65A	M	Neugeborenes, Aufnahmegewicht 1500 - 1999 g, mit Beatmung > 24 und < 96 Stunden oder mit schwerem Problem oder Gestationsalter < 32 Wochen
P65B	M	Neugeborenes, Aufnahmegewicht 1500 - 1999 g, mit anderem Problem oder Gestationsalter < 35 Wochen
P65C	M	Neugeborenes, Aufnahmegewicht 1500 - 1999 g
P66A	M	Neugeborenes, Aufnahmegewicht 2000 - 2499 g mit mehreren schweren Problemen oder Aufnahmegewicht > 2499 g mit bestimmten Konstellationen oder IMC Komplexbehandlung > 392 Pkt. oder Gestationsalter < 35 Wochen
P66B	M	Neugeborenes, Aufnahmegewicht 2000 - 2499 g oder Aufnahmegewicht > 2499 g mit bestimmten Konstellationen, mit Beatmung > 24 und < 96 Stunden oder mit schwerem Problem, oder IntK/IMCK > 196 Aufwandspunkte
P66C	M	Neugeborenes, Aufnahmegewicht 2000 - 2499 g mit anderem Problem
P66D	M	Neugeborenes, Aufnahmegewicht 2000 g - 2499 g oder Aufnahmegewicht > 2499 g mit anderem Problem
P67A	M	Neugeborenes, Aufnahmegeg. > 2499 g mit schw. Problemen od. Gestationsalter < 35 Wo od. IntK/IMCK > 196 Pkt., od. mit anderem Problem mehr als ein BT od. mit nicht signif.OR-Proz., mit kompliz. Diagn. od. best. Konstellation, Gestationsalter < 35 Wo
P67B	M	Neugeborenes, Aufnahmegewicht > 2499 g mit schwerem Problem oder mit anderem Problem, mehr als ein Belegungstag oder mit nicht signifikanter OR-Prozedur, mit kompliz. Diagnose oder best. Konstellation
P67C	M	Neugeborenes, Aufnahmegewicht > 2499 g mit anderem Problem, mehr als ein Belegungstag oder mit nicht signifikanter OR-Prozedur, mit bestimmter Konstellation
P67D	M	Neugeborenes, Aufnahmegewicht > 2499 g

MDC 16 Krankheiten des Blutes, der blutbildenden Organe und des Immunsystems

DRG	Part.	Beschreibung
Q01Z	O	Eingriffe an der Milz
Q02A	O	Verschiedene OR-Prozeduren bei Krankheiten des Blutes, der blutbildenden Organe und des Immunsystems, mit äusserst schweren CC
Q02B	O	Verschiedene OR-Prozeduren bei Krankheiten des Blutes, der blutbildenden Organe und des Immunsystems
Q03A	O	Kleine Eingriffe bei Krankheiten des Blutes, der blutbildenden Organe und des Immunsystems, Alter < 18 Jahre
Q03B	O	Kleine Eingriffe bei Krankheiten des Blutes, der blutbildenden Organe und des Immunsystems, Alter > 17 Jahre
Q37A	O	Krankheiten des Blutes, der blutbildenden Organe und des Immunsystems mit intensivmedizinischer Komplexbehandlung/IMCK > 196/184 Aufwandspunkte
Q37B	O	Krankheiten des Blutes, der blutbildenden Organe und des Immunsystems mit intensivmedizinischer Komplexbehandlung/IMCK > 119 bis 184 Aufwandspunkte
Q60A	M	Erkrankungen des retikuloendothelialen Systems, des Immunsystems und Gerinnungsstörungen mit bestimmter komplexer Diagnose oder komplizierender Prozedur und mehr als ein Belegungstag
Q60B	M	Erkrankungen des retikuloendothelialen Systems, des Immunsystems und Gerinnungsstörungen mit komplexer Diagnose oder äusserst schweren CC, und mehr als ein Belegungstag
Q60C	M	Erkrankungen des retikuloendothelialen Systems, des Immunsystems und Gerinnungsstörungen, mehr als ein Belegungstag
Q61A	M	Erkrankungen der Erythrozyten mit äusserst schweren CC und mehr als ein Belegungstag
Q61B	M	Erkrankungen der Erythrozyten, mehr als ein Belegungstag
Q86A	M	Krankheiten des Blutes, der blutbildenden Organe und des Immunsystems, Alter < 16 Jahre, ein Belegungstag
Q86B	M	Krankheiten des Blutes, der blutbildenden Organe und des Immunsystems, Alter > 15 Jahre, ein Belegungstag

MDC 17 Hämatologische und solide Neubildungen

DRG	Part.	Beschreibung
R01A	O	Operative Eingriffe bei hämatologischen und soliden Neubildungen und mehr als ein Belegungstag mit komplexer oder komplizierender Prozedur und äusserst schwere CC, oder bestimmter Eingriff
R01B	O	Operative Eingriffe bei hämatologischen und soliden Neubildungen und mehr als ein Belegungstag mit komplexer oder komplizierender Prozedur oder äusserst schwere CC, Alter < 18 Jahre
R01C	O	Operative Eingriffe bei hämatologischen und soliden Neubildungen und mehr als ein Belegungstag mit komplexer oder komplizierender Prozedur oder äusserst schwere CC, Alter > 17 Jahre
R01D	O	Operative Eingriffe bei hämatologischen und soliden Neubildungen und mehr als ein Belegungstag mit komplexem Eingriff bei bestimmten bösartigen Neubildungen
R01E	O	Operative Eingriffe bei hämatologischen und soliden Neubildungen und mehr als ein Belegungstag oder Komplexbehandlung bei MRE ab 14 Behandlungstage
R50A	O	Hochkomplexe Chemotherapie zwei Therapieblöcke mit protektiver Isolierung ab 14 Behandlungstage oder intensivmedizinischer Komplexbehandlung/IMCK > 196/360 Aufwandspunkte und bestimmte Konstellation oder Alter < 18 Jahre
R50B	O	Hochkomplexe Chemotherapie zwei Therapieblöcke od. hochkomplexe Chemotherapie mit protektiver Isolierung ab 14 BHT od. IntK /IMCK > 196/360 Pkt., u. bestimmte OR-Proz. od. komplexe OR-Proz. mit mehr als ein Belegungstag, od. best. Diagnose
R50C	O	Hochkomplexe Chemotherapie zwei Therapieblöcke oder hochkomplexe Chemotherapie mit protektiver Isolierung ab 14 Behandlungstage oder intensivmedizinischer Komplexbehandlung/IMCK > 196/360 Aufwandspunkte
R60A	M	Akute myeloische Leukämie, mehr als ein Belegungstag oder autologe STZ-Entnahme oder Graft versus Host Disease, mit aufwendiger Konstellation und komplexer Diagnose oder komplizierender Prozedur
R60B	M	Akute myeloische Leukämie, mehr als ein Belegungstag oder autologe STZ-Entnahme oder GvHD, mit aufwendiger Konstellation, oder Alter < 18 Jahre und äusserst schwere CC, oder kompliz. Proz. oder kompl. Diagn. oder IntK >196/360 Aufwandspunkte
R60C	M	Akute myeloische Leukämie, mehr als ein Belegungstag oder autologe STZ-Entnahme oder Graft versus Host Disease mit Dialyse oder äusserst schwere CC
R60D	M	Akute myeloische Leukämie, mehr als ein Belegungstag oder autologe STZ-Entnahme oder GvHD und mehr als ein Belegungstag
R61A	M	Lymphom und nicht akute Leukämie mit Dialyse od. protektive Isolierung ab 7 Behandlungstage od. Komplexdiagnostik od. Alter < 8 Jahre, und komplizierende Proz. od. äusserst schwere CC mit komplexer Diagn., od. IntK/IMCK > 184 Aufwandspunkte
R61B	M	Lymphom und nicht akute Leukämie mit Dialyse oder protektive Isolierung ab 7 Behandlungstage oder Komplexdiagnostik oder Alter < 8 Jahre oder äusserst schwere CC mit bestimmter Diagnose
R61C	M	Lymphom und nicht akute Leukämie, mehr als ein Belegungstag mit äusserst schwere CC oder Alter < 18 Jahre oder Sepsis
R61D	M	Lymphom und nicht akute Leukämie, mehr als ein Belegungstag
R62A	M	Andere hämatologische und solide Neubildungen mit komplizierender Diagnose oder komplizierender Prozedur oder Alter < 18 Jahre und Osteolysen oder äusserst schwere CC, mehr als ein Belegungstag
R62B	M	Andere hämatologische und solide Neubildungen mit Osteolysen oder äusserst schwere CC oder intensive Chemotherapie, mehr als ein Belegungstag
R62C	M	Andere hämatologische und solide Neubildungen, mehr als ein Belegungstag
R63A	M	Andere akute Leukämie, mehr als ein Belegungstag mit komplizierender Prozedur oder komplizierender Diagnose

DRG	Part.	Beschreibung
R63B	M	Andere akute Leukämie, mehr als ein Belegungstag und Alter < 18 Jahre mit äusserst schweren CC oder bestimmte Diagnose
R63C	M	Andere akute Leukämie, mehr als ein Belegungstag mit äusserst schweren CC oder Dialyse oder Komplexdiagnostik oder komplexer Diagnose
R63D	M	Andere akute Leukämie, mehr als ein Belegungstag, Alter < 18 Jahre
R63E	M	Andere akute Leukämie, mehr als ein Belegungstag, Alter > 17 Jahre
R65A	M	Hämatologische und solide Neubildungen, ein Belegungstag, mit bestimmter Prozedur, Alter < 18 Jahre
R65B	M	Hämatologische und solide Neubildungen, ein Belegungstag, mit bestimmter Prozedur, Alter > 17 Jahre
R65C	M	Hämatologische und solide Neubildungen, ein Belegungstag

MDC 18A HIV

DRG	Part.	Beschreibung
S01Z	O	HIV-Krankheit mit OR-Prozedur oder intensivmedizinische Komplexbehandlung/IMCK > 119 Aufwandspunkte
S62Z	M	Bösartige Neubildung bei HIV-Krankheit
S63A	M	Infektion bei HIV-Krankheit mit komplexer Diagnose und äusserst schwere CC oder Sepsis mit bestimmter HIV-Krankheit oder komplizierender Prozedur
S63B	M	Infektion bei HIV-Krankheit
S65Z	M	Andere Erkrankungen bei HIV-Krankheit

MDC 18B Infektiöse und parasitäre Krankheiten

DRG	Part.	Beschreibung
T01A	O	OR-Prozedur oder grossflächiges Débridement bei infektiösen und parasitären Krankheiten mit intensivmedizinischer Komplexbehandlung/IMCK > 196/184 Aufwandspunkte oder mehrzeitige komplexe Prozedur
T01B	O	OR-Prozedur oder grossflächiges Débridement bei infektiösen und parasitären Krankheiten mit komplexer OR-Prozedur oder komplizierenden Diagnosen oder komplizierender Prozedur
T01C	O	OR-Prozedur oder grossflächiges Débridement bei infektiösen und parasitären Krankheiten bei Sepsis
T01D	O	OR-Prozedur oder grossflächiges Débridement bei infektiösen und parasitären Krankheiten
T36A	O	Intensivmedizinische Komplexbehandlung > 980/1104 Aufwandspunkte oder Beatmung > 95 Stunden und komplexe OR-Prozedur
T36B	O	Intensivmedizinische Komplexbehandlung > 392/552 Aufwandspunkte oder komplexe Vakuumbehandlung
T60A	M	Sepsis mit komplizierender Prozedur oder bei Zustand nach Organtransplantation, mit äusserst schweren CC, oder intensivmedizinischer Komplexbehandlung/IMCK > 196/184 Aufwandspunkte oder Komplexbehandlung bei MRE ab 14 Behandlungstage
T60B	M	Sepsis mit komplizierender Prozedur oder bei Zustand nach Organtransplantation oder äusserst schwere CC
T60C	M	Sepsis mit komplizierender Prozedur oder Zustand nach Organtransplantation und Alter > 15 Jahre, oder äusserst schwere CC und Alter < 15 Jahre
T60D	M	Sepsis oder Komplexbehandlung bei MRE ab 7 Behandlungstage, Alter < 10 Jahre
T60E	M	Sepsis oder Komplexbehandlung bei MRE ab 7 Behandlungstage, Alter < 10 Jahre, mehr als ein Belegungstag
T60F	M	Sepsis, verstorben < 5 Tage nach Aufnahme und intensivmedizinische Komplexbehandlung/IMCK > 196/184 Aufwandspunkte
T60G	M	Sepsis, verstorben < 5 Tage nach Aufnahme
T61A	M	Postoperative und posttraumatische Infektionen mit komplizierender Prozedur, komplizierender Diagnose oder äusserst schwere CC, mehr als ein Belegungstag
T61B	M	Postoperative und posttraumatische Infektionen, mehr als ein Belegungstag
T62A	M	Fieber unbekannter Ursache mit äusserst schweren CC, mehr als ein Belegungstag
T62B	M	Fieber unbekannter Ursache, Alter < 18 Jahre, mehr als ein Belegungstag
T62C	M	Fieber unbekannter Ursache, Alter > 17 Jahre, mehr als ein Belegungstag
T63A	M	Virale Erkrankung bei Zustand nach Organtransplantation, mehr als ein Belegungstag
T63B	M	Virale Erkrankung bei Infektion mit Zytomegalieviren oder geriatrische Akutrehabilitation ab 7 Behandlungstage, mehr als ein Belegungstag
T63C	M	Andere virale Erkrankungen, mehr als ein Belegungstag
T64A	M	Andere infektiöse und parasitäre Krankheiten, mit komplizierender Prozedur oder Alter < 18 Jahre, mehr als ein Belegungstag
T64B	M	Andere infektiöse und parasitäre Krankheiten, Alter > 17 Jahre, mehr als ein Belegungstag
T86Z	M	Infektiöse und parasitäre Krankheiten, ein Belegungstag
T88Z	M	Geriatrische Akutrehabilitation ab 14 Behandlungstage

MDC 19 Psychische Krankheiten und Störungen

DRG	Part.	Beschreibung
U01A	O	Geschlechtsumwandelnde Operation mit komplexem oder aufwendigem Eingriff
U01B	O	Geschlechtsumwandelnde Operation
U41A	A	Sozial- u. neuropsychiatrische u. pädiatrisch-psychosomatische Therapie bei psychischen Krankheiten u. Störungen u. bei Krankheiten u. Störungen des Nervensystems mit best. Therapie u. Alter < 18 J., oder Alter < 12 J., mehr als ein Belegungstag

DRG	Part.	Beschreibung
U41B	A	Sozial- und neuropädiatrische und pädiatrisch-psychosomatische Therapie bei psychischen Krankheiten und Störungen und bei Krankheiten und Störungen des Nervensystems und Alter < 18 Jahre, oder Alter > 11 Jahre, mehr als ein Belegungstag
U60A	M	Psychische Krankheiten und Störungen, Alter < 18 Jahre oder neurologische Komplexdiagnostik, ein Belegungstag
U60B	M	Psychische Krankheiten und Störungen, Alter > 17 Jahre, ein Belegungstag
U61A	M	Schizophrene oder akut psychotische Störungen mit bestimmter Prozedur oder intensivmedizinische Komplexbehandlung > 196/119 Aufwandspunkte oder äusserst schwere CC, mehr als ein Belegungstag
U61B	M	Schizophrene oder akut psychotische Störungen, mehr als ein Belegungstag
U63A	M	Schwere affektive oder wahnhaftige Störungen, Alter < 18 Jahre oder äusserst schwere CC, mehr als ein Belegungstag
U63B	M	Schwere affektive oder wahnhaftige Störungen, mehr als ein Belegungstag
U64A	M	Angststörungen oder andere affektive und somatoforme Störungen, Alter < 16 Jahre oder äusserst schwere CC oder neurologische Komplexdiagnostik, mehr als ein Belegungstag
U64B	M	Angststörungen oder andere affektive und somatoforme Störungen, Alter > 15 Jahre, mehr als ein Belegungstag
U66A	M	Ess-, Zwangs- und Persönlichkeitsstörungen oder psychische Störungen in der Kindheit und intensivmedizinische Komplexbehandlung/IMCK > 196/184 Aufwandspunkte oder Komplexbehandlung bei Anorexie ab 28 Behandlungstage
U66B	M	Ess-, Zwangs- und Persönlichkeitsstörungen oder psychische Störungen in der Kindheit mit komplizierende Diagnosen oder bestimmte KBH, mehr als ein Belegungstag
U66C	M	Ess-, Zwangs- und Persönlichkeitsstörungen oder psychische Störungen in der Kindheit, Alter < 18 Jahre, mehr als ein Belegungstag
U66D	M	Ess-, Zwangs- und Persönlichkeitsstörungen oder psychische Störungen in der Kindheit, Alter > 17 Jahre, mehr als ein Belegungstag

MDC 20 Alkohol- und Drogengebrauch und alkohol- und drogeninduzierte psychische Störungen

DRG	Part.	Beschreibung
V01Z	M	Alkohol- und Drogengebrauch und alkohol- und drogeninduzierte psychische Störungen, intensivmedizinische Komplexbehandlung /IMCK > 196/184 Aufwandspunkte
V02A	M	Abhängigkeit, Intoxikation, multiple Verhaltensstörungen mit Demenz oder Delir und psychischer Störung aufgrund von Hirnfunktionsstörungen, mehr als ein Belegungstag
V02B	M	Abhängigkeit, Intoxikation, multiple Verhaltensstörungen bei Mehrfachabhängigkeit oder komplizierender Diagnose, mehr als ein Belegungstag
V02C	M	Abhängigkeit, Intoxikation, multiple Verhaltensstörungen, mehr als ein Belegungstag
V02D	M	Abhängigkeit, Intoxikation, multiple Verhaltensstörungen, ein Belegungstag

MDC 21A Polytrauma

DRG	Part.	Beschreibung
W01A	O	Polytrauma mit Beatmung > 120 Stunden oder komplexe Vakuumbehandlung oder mikrovaskulärer Eingriff oder intensivmedizinische Komplexbehandlung > 392/552 Aufwandspunkte mit Beatmung > 72 Stunden oder Kraniotomie
W01B	O	Polytrauma mit Beatmung < 121 Stunden oder intensivmedizinische Komplexbehandlung > 392/552 Aufwandspunkte oder Kraniotomie
W02A	O	Polytrauma mit komplizierender Prozedur oder Eingriff an mehreren Lokalisationen oder IMC Komplexbehandlung > 392/552 Aufwandspunkte
W02B	O	Polytrauma mit OR-Prozedur
W36Z	O	Polytrauma, intensivmedizinische Komplexbehandlung > 980/1104 Aufwandspunkte oder neurologische Frührehabilitation ab 14 BT bei Polytrauma
W60A	M	Polytrauma, verstorben < 5 Tage nach Aufnahme und intensivmedizinische Komplexbehandlung > 196/119 Aufwandspunkte
W60B	M	Polytrauma, verstorben < 5 Tage nach Aufnahme
W61A	M	Polytrauma mit intensivmedizinische Komplexbehandlung > 196/360 Aufwandspunkte
W61B	M	Polytrauma mit komplizierender Diagnose oder geriatrische Akutrehabilitation ab 14 Behandlungstage
W61C	M	Polytrauma

MDC 21B Verletzungen, Vergiftungen und toxische Wirkungen von Drogen und Medikamenten

DRG	Part.	Beschreibung
X01A	O	Rekonstruktive Operation bei Verletzungen mit komplizierender Prozedur, Eingriff an mehreren Lokalisationen, freier Lappenplastik mit mikrovaskulärer Anastomosierung od. kompl. Diagnose oder komplexer Prozedur, mit äusserst schweren CC
X01B	O	Rekonstruktive Operation bei Verletzungen
X04Z	O	Andere Eingriffe bei Verletzungen der unteren Extremität
X05A	O	Andere Eingriffe bei Verletzungen der Hand, mit komplexem Eingriff
X05B	O	Andere Eingriffe bei Verletzungen der Hand
X06A	O	Andere Eingriffe bei anderen Verletzungen mit äusserst schweren CC
X06B	O	Andere Eingriffe bei anderen Verletzungen mit schweren CC oder mit komplexem Eingriff
X06C	O	Andere Eingriffe bei anderen Verletzungen

DRG	Part.	Beschreibung
X07A	O	Replantation bei traumatischer Amputation, mit Replantation mehr als einer Zehe oder mehr als eines Fingers
X07B	O	Replantation bei traumatischer Amputation, mit Replantation eines Fingers oder einer Zehe
X33Z	O	Mehrzeitige komplexe OR-Prozeduren bei Verletzungen, Vergiftungen und toxischen Wirkungen von Drogen und Medikamenten
X37A	O	Verletzungen, Vergiftungen und toxische Wirkungen von Drogen und Medikamenten mit intensivmedizinischer Komplexbehandlung/ IMCK > 196/184 Aufwandspunkte
X37B	O	Verletzungen, Vergiftungen und toxische Wirkungen von Drogen und Medikamenten mit intensivmedizinischer Komplexbehandlung/ IMCK > 119 bis 184 Aufwandspunkte
X60A	M	Verletzungen und allergische Reaktionen mit äusserst schweren CC, mehr als ein Belegungstag
X60B	M	Verletzungen und allergische Reaktionen, Alter < 16 Jahre, mehr als ein Belegungstag
X60C	M	Verletzungen und allergische Reaktionen, Alter > 15 Jahre, mehr als ein Belegungstag
X62A	M	Vergiftungen / Toxische Wirkungen von Drogen, Medikamenten und anderen Substanzen oder Folgen einer medizinischen Behandlung mit äuss. schw. CC oder best. Prozedur /Diagnose, mehr als ein Belegungstag
X62B	M	Vergiftungen / Toxische Wirkungen von Drogen, Medikamenten und anderen Substanzen oder Folgen einer medizinischen Behandlung mit intensivmedizinischer Komplexbehandlung /IMCK 60 bis 119 Aufwandspunkte, mehr als ein Belegungstag
X62C	M	Vergiftungen / Toxische Wirkungen von Drogen, Medikamenten und anderen Substanzen oder Folgen einer medizinischen Behandlung, mehr als ein Belegungstag
X64Z	M	Andere Krankheit verursacht durch Verletzung, Vergiftung oder toxische Wirkung, mehr als ein Belegungstag
X86A	M	Verletzungen, Vergiftungen und toxische Wirkungen von Drogen und Medikamenten mit intensivmedizinischer Komplexbehandlung/IMCK 60 bis 119 Aufwandspunkte, ein Belegungstag
X86B	M	Verletzungen, Vergiftungen und toxische Wirkungen von Drogen und Medikamenten, ein Belegungstag

MDC 22 Verbrennungen

DRG	Part.	Beschreibung
Y02A	O	Andere Verbrennungen mit Hauttransplantation und kompliz. Prozedur oder Beatmung > 24 Stunden oder äusserst schwere CC oder Dialyse oder IntK > 196/360 Aufwandspunkte, oder mehrzeitigem Eingriff oder verstorben < 5 Tage nach Aufnahme
Y02B	O	Andere Verbrennungen mit Hauttransplantation und aufwendige Prozedur oder Diagnosen
Y02C	O	Andere Verbrennungen mit Hauttransplantation oder bestimmtem Eingriff
Y62A	M	Andere Verbrennungen mit grossflächigem Débridement oder schwerer Verbrennung oder intensivmedizinische Komplexbehandlung > 196/360 Aufwandspunkte, mehr als ein Belegungstag
Y62B	M	Andere Verbrennungen und mehr als ein Belegungstag, Alter < 6 Jahre
Y62C	M	Andere Verbrennungen und mehr als ein Belegungstag, Alter > 5 Jahre
Y63Z	M	Verbrennungen, ein Belegungstag

MDC 23 Faktoren, die den Gesundheitszustand beeinflussen, und andere Inanspruchnahme des Gesundheitswesens

DRG	Part.	Beschreibung
Z01Z	O	OR-Prozeduren bei anderen Zuständen, die zur Inanspruchnahme des Gesundheitswesens führen
Z02Z	O	Leber- oder Nierenspende (Lebendspende) oder intensivmedizinische Komplexbehandlung / IMCK > 196/119 Aufwandspunkte
Z43Z	A	Knochenmark- oder Stammzellentnahme, allogene
Z64A	M	Andere Faktoren, die den Gesundheitszustand beeinflussen und Nachbehandlung nach abgeschlossener Behandlung, bei bestimmter Konstellation od. Vorbereitung zur Lebendspende oder Zustand nach Organtransplantation, Alter < 18 Jahre
Z64B	M	Andere Faktoren, die den Gesundheitszustand beeinflussen und Nachbehandlung nach abgeschlossener Behandlung oder Zustand nach Organtransplantation, Alter > 17 Jahre, mehr als ein Belegungstag
Z64C	M	Andere Faktoren, die den Gesundheitszustand beeinflussen und Nachbehandlung nach abgeschlossener Behandlung oder Zustand nach Organtransplantation, mehr als ein Belegungstag
Z65A	M	Beschwerden, Symptome, andere Anomalien und Nachbehandlung mit bestimmter Diagnose und Prozedur oder Dialyse, mehr als ein Belegungstag
Z65B	M	Beschwerden, Symptome, andere Anomalien und Nachbehandlung, mehr als ein Belegungstag
Z86Z	M	Faktoren, die den Gesundheitszustand beeinflussen, und andere Inanspruchnahme des Gesundheitswesens, ein Belegungstag

Tabelle 1.2 Gruppen der Erkrankungen und Störungen und zugehörige MDCs

ICD Gruppe	Beschreibung	MDCs
A00-A09	Infektiöse Darmkrankheiten	01, 04, 06, 07, 09, 18A, 18B
A15-A19	Tuberkulose	02, 03, 04, 06, 08, 09, 10, 11, 18A
A20-A28	Bestimmte bakterielle Zoonosen	01, 04, 06, 09, 16, 18B
A30-A49	Sonstige bakterielle Krankheiten	01, 03, 04, 05, 06, 09, 14, 15, 18A, 18B
A50-A64	Infektionen, die vorwiegend durch Geschlechtsverkehr übertragen werden	01, 02, 03, 05, 06, 08, 09, 12, 13, 18A, 18B
A65-A69	Sonstige Spirochätenkrankheiten	03, 08, 09, 18B
A70-A74	Sonstige Krankheiten durch Chlamydien	02, 04, 18A, 18B
A75-A79	Rickettsiosen	18B
A80-A89	Virusinfektionen des Zentralnervensystems	01, 18A, 18B
A92-A99	Durch Arthropoden übertragene Viruskrankheiten und virale hämorrhagische Fieber	01, 11, 18B
B00-B09	Virusinfektionen, die durch Haut- und Schleimhautläsionen gekennzeichnet sind	01, 02, 03, 04, 09, 18A, 18B
B15-B19	Virushepatitis	07, 18A
B20-B24	HIV-Krankheit [Humane Immundefizienz-Viruskrankheit]	18A
B25-B34	Sonstige Viruskrankheiten	01, 02, 04, 05, 07, 12, 18A, 18B
B35-B49	Mykosen	01, 03, 04, 05, 06, 09, 12, 13, 18A, 18B
B50-B64	Protozoenkrankheiten	01, 02, 04, 05, 07, 09, 18A, 18B
B65-B83	Helminthosen	01, 02, 04, 06, 07, 09, 11, 18A, 18B
B85-B89	Pedikulose [Läusebefall], Akarinoase [Milbenbefall] und sonstiger Parasitenbefall der Haut	09, 18A, 18B
B90-B94	Folgezustände von infektiösen und parasitären Krankheiten	01, 02, 04, 08, 11, 18B
B95-B98	Bakterien, Viren und sonstige Infektionserreger als Ursache von Krankheiten, die in anderen Kapiteln klassifiziert sind	18B
B99-B99	Sonstige Infektionskrankheiten	18B
C00-C97	Bösartige Neubildungen	01, 02, 03, 04, 05, 06, 07, 08, 09, 10, 11, 12, 13, 16, 17, 18A
D00-D09	In-situ-Neubildungen	02, 03, 04, 06, 07, 09, 11, 12, 13, 17
D10-D36	Gutartige Neubildungen	01, 02, 03, 04, 05, 06, 07, 08, 09, 10, 11, 12, 13, 16, 17
D37-D48	Neubildungen unsicheren oder unbekanntem Verhaltens	01, 03, 04, 06, 07, 08, 09, 10, 11, 12, 13, 16, 17
D50-D53	Alimentäre Anämien	16, 18A
D55-D59	Hämolytische Anämien	11, 16, 18A
D60-D64	Aplastische und sonstige Anämien	16, 18A
D65-D69	Koagulopathien, Purpura und sonstige hämorrhagische Diathesen	16, 18A
D70-D77	Sonstige Krankheiten des Blutes und der blutbildenden Organe	10, 16, 17, 18A
D80-D90	Bestimmte Störungen mit Beteiligung des Immunsystems	04, 10, 16, 17, 18A
E00-E07	Krankheiten der Schilddrüse	01, 10
E10-E14	Diabetes mellitus	01, 02, 05, 10, 11
E15-E16	Sonstige Störungen der Blutglukose-Regulation und der inneren Sekretion des Pankreas	06, 10
E20-E35	Krankheiten sonstiger endokriner Drüsen	10, 13, 16, 23
E40-E46	Mangelernährung	10, 18A
E50-E64	Sonstige alimentäre Mangelzustände	01, 02, 08, 10, 18A
E65-E68	Adipositas und sonstige Überernährung	04, 10
E70-E90	Stoffwechselstörungen	01, 04, 06, 07, 08, 10, 11, 13, 16, 18A, 23
F00-F09	Organische, einschließlich symptomatischer psychischer Störungen	01, 18A
F10-F19	Psychische und Verhaltensstörungen durch psychotrope Substanzen	20
F20-F29	Schizophrenie, schizotype und wahnhaftige Störungen	18A, 19
F30-F39	Affektive Störungen	18A, 19
F40-F48	Neurotische, Belastungs- und somatoforme Störungen	01, 04, 05, 11, 19
F50-F59	Verhaltensauffälligkeiten mit körperlichen Störungen und Faktoren	12, 13, 14, 19, 20
F60-F69	Persönlichkeits- und Verhaltensstörungen	19
F70-F79	Intelligenzstörung	01
F80-F89	Entwicklungsstörungen	01, 19
F90-F98	Verhaltens- und emotionale Störungen mit Beginn in der Kindheit und Jugend	01, 19
F99-F99	Nicht näher bezeichnete psychische Störungen	19
G00-G09	Entzündliche Krankheiten des Zentralnervensystems	01, 18A
G10-G14	Systematrophien, die vorwiegend das Zentralnervensystem betreffen	01
G20-G26	Extrapyramidale Krankheiten und Bewegungsstörungen	01, 02
G30-G32	Sonstige degenerative Krankheiten des Nervensystems	01
G35-G37	Demyelinisierende Krankheiten des Zentralnervensystems	01, 18A
G40-G47	Episodische und paroxysmale Krankheiten des Nervensystems	01, 04, 18A, 19

Tabelle 1.2 Gruppen der Erkrankungen und Störungen und zugehörige MDCs

ICD Gruppe	Beschreibung	MDCs
G50-G59	Krankheiten von Nerven, Nervenwurzeln und Nervenplexus	01
G60-G64	Polyneuropathien und sonstige Krankheiten des peripheren Nervensystems	01, 18A
G70-G73	Krankheiten im Bereich der neuromuskulären Synapse und des Muskels	01
G80-G83	Zerebrale Lähmung und sonstige Lähmungssyndrome	01
G90-G99	Sonstige Krankheiten des Nervensystems	01, 05, 08, 11, 18A, 23
H00-H06	Affektionen des Augenlides, des Tränenapparates und der Orbita	02, 09
H10-H13	Affektionen der Konjunktiva	02
H15-H22	Affektionen der Sklera, der Hornhaut, der Iris und des Ziliarkörpers	02, 08
H25-H28	Affektionen der Linse	02
H30-H36	Affektionen der Aderhaut und der Netzhaut	02, 18A
H40-H42	Glaukom	02, 08
H43-H45	Affektionen des Glaskörpers und des Augapfels	02
H46-H48	Affektionen des N. opticus und der Sehbahn	01, 02
H49-H52	Affektionen der Augenmuskeln, Störungen der Blickbewegungen sowie Akkommodationsstörungen und Refraktionsfehler	01, 02
H53-H54	Sehstörungen und Blindheit	02, 18A
H55-H59	Sonstige Affektionen des Auges und der Augenanhangsgebilde	01, 02
H60-H62	Krankheiten des äußeren Ohres	03
H65-H75	Krankheiten des Mittelohres und des Warzenfortsatzes	03
H80-H83	Krankheiten des Innenohres	03
H90-H95	Sonstige Krankheiten des Ohres	03
I00-I02	Akutes rheumatisches Fieber	05, 08
I05-I09	Chronische rheumatische Herzkrankheiten	05
I10-I15	Hypertonie [Hochdruckkrankheit]	05, 11
I20-I25	Ischämische Herzkrankheiten	05, 18A
I26-I28	Pulmonale Herzkrankheit und Krankheiten des Lungenkreislaufes	04, 05
I30-I52	Sonstige Formen der Herzkrankheit	05, 18A
I60-I69	Zerebrovaskuläre Krankheiten	01, 08, 18A
I70-I79	Krankheiten der Arterien, Arteriolen und Kapillaren	01, 05, 06, 08, 09, 11
I80-I89	Krankheiten der Venen, der Lymphgefäße und der Lymphknoten, anderenorts nicht klassifiziert	05, 06, 07, 09, 11, 12, 13, 16
I95-I99	Sonstige und nicht näher bezeichnete Krankheiten des Kreislaufsystems	05, 06, 09
J00-J06	Akute Infektionen der oberen Atemwege	03, 04
J09-J18	Grippe und Pneumonie	03, 04, 18A, 18B
J20-J22	Sonstige akute Infektionen der unteren Atemwege	04
J30-J39	Sonstige Krankheiten der oberen Atemwege	03, 18A
J40-J47	Chronische Krankheiten der unteren Atemwege	04
J60-J70	Lungenkrankheiten durch exogene Substanzen	04
J80-J84	Sonstige Krankheiten der Atmungsorgane, die hauptsächlich das Interstitium betreffen	04, 05, 18A
J85-J86	Purulente und nekrotisierende Krankheitszustände der unteren Atemwege	04, 18A
J90-J94	Sonstige Krankheiten der Pleura	04, 18A
J95-J99	Sonstige Krankheiten des Atmungssystems	04
K00-K14	Krankheiten der Mundhöhle, der Speicheldrüsen und der Kiefer	03, 18A
K20-K31	Krankheiten des Ösophagus, des Magens und des Duodenums	06, 18A, 18B
K35-K38	Krankheiten der Appendix	06
K40-K46	Hernien	06
K50-K52	Nichtinfektiöse Enteritis und Kolitis	06, 18A
K55-K64	Sonstige Krankheiten des Darms	06
K65-K67	Krankheiten des Peritoneums	06, 11
K70-K77	Krankheiten der Leber	07
K80-K87	Krankheiten der Gallenblase, der Gallenwege und des Pankreas	07, 18A
K90-K93	Sonstige Krankheiten des Verdauungssystems	06, 07, 18A
L00-L08	Infektionen der Haut und der Unterhaut	09, 16, 18A
L10-L14	Bullöse Dermatosen	09
L20-L30	Dermatitis und Ekzem	09, 12, 13, 18A
L40-L45	Papulosquamöse Hautkrankheiten	08, 09
L50-L54	Urtikaria und Erythem	09
L55-L59	Krankheiten der Haut und der Unterhaut durch Strahleneinwirkung	09
L60-L75	Krankheiten der Hautanhangsgebilde	09
L80-L99	Sonstige Krankheiten der Haut und der Unterhaut	08, 09, 18A, 18B
M00-M25	Arthropathien	01, 04, 08, 11, 18A, 18B, 21B
M30-M36	Systemkrankheiten des Bindegewebes	08, 09, 11
M40-M54	Krankheiten der Wirbelsäule und des Rückens	01, 08, 09, 18A
M60-M79	Krankheiten der Weichteilgewebe	01, 08, 09, 18A
M80-M94	Osteopathien und Chondropathien	01, 04, 08, 18A
M95-M99	Sonstige Krankheiten des Muskel-Skelett-Systems und des Bindegewebes	03, 04, 08
N00-N08	Glomeruläre Krankheiten	11, 18A

Tabelle 1.2 Gruppen der Erkrankungen und Störungen und zugehörige MDCs

ICD Gruppe	Beschreibung	MDCs
N10-N16	Tubulointerstitielle Nierenkrankheiten	11, 18A
N17-N19	Niereninsuffizienz	11
N20-N23	Urolithiasis	11
N25-N29	Sonstige Krankheiten der Niere und des Ureters	11, 18A
N30-N39	Sonstige Krankheiten des Harnsystems	11
N40-N51	Krankheiten der männlichen Genitalorgane	12
N60-N64	Krankheiten der Mamma [Brustdrüse]	09
N70-N77	Entzündliche Krankheiten der weiblichen Beckenorgane	13
N80-N98	Nichtentzündliche Krankheiten des weiblichen Genitaltraktes	06, 09, 11, 13, 21B
N99-N99	Sonstige Krankheiten des Urogenitalsystems	11, 12, 13
O00-O08	Schwangerschaft mit abortivem Ausgang	14
O09-O09	Schwangerschaftsdauer	14
O10-O16	Ödeme, Proteinurie und Hypertonie während der Schwangerschaft, der Geburt und des Wochenbettes	14
O20-O29	Sonstige Krankheiten der Mutter, die vorwiegend mit der Schwangerschaft verbunden sind	14
O30-O48	Betreuung der Mutter im Hinblick auf den Fetus und die Amnionhöhle sowie mögliche Entbindungskomplikationen	14
O60-O75	Komplikationen bei Wehentätigkeit und Entbindung	14
O80-O82	Entbindung	14
O85-O92	Komplikationen, die vorwiegend im Wochenbett auftreten	14
O94-O99	Sonstige Krankheitszustände während der Gestationsperiode, die anderenorts nicht klassifiziert sind	14
P00-P04	Schädigung des Fetus und Neugeborenen durch mütterliche Faktoren und durch Komplikationen bei Schwangerschaft, Wehentätigkeit und Entbindung	15
P05-P08	Störungen im Zusammenhang mit der Schwangerschaftsdauer und dem fetalen Wachstum	15
P10-P15	Geburtstrauma	01, 15
P20-P29	Krankheiten des Atmungs- und Herz-Kreislaufsystems, die für die Perinatalperiode spezifisch sind	01, 04, 15
P35-P39	Infektionen, die für die Perinatalperiode spezifisch sind	07, 15, 18B, 23
P50-P61	Hämorrhagische und hämatologische Krankheiten beim Fetus und Neugeborenen	07, 15, 16
P70-P74	Transitorische endokrine und Stoffwechselstörungen, die für den Fetus und das Neugeborene spezifisch sind	10, 15
P75-P78	Krankheiten des Verdauungssystems beim Fetus und Neugeborenen	06, 15
P80-P83	Krankheitszustände mit Beteiligung der Haut und der Temperaturregulation beim Fetus und Neugeborenen	09, 12, 15, 23
P90-P96	Sonstige Störungen, die ihren Ursprung in der Perinatalperiode haben	01, 10, 15
Q00-Q07	Angeborene Fehlbildungen des Nervensystems	01
Q10-Q18	Angeborene Fehlbildungen des Auges, des Ohres, des Gesichtes und des Halses	02, 03, 09
Q20-Q28	Angeborene Fehlbildungen des Kreislaufsystems	01, 05
Q30-Q34	Angeborene Fehlbildungen des Atmungssystems	03, 04
Q35-Q37	Lippen-, Kiefer- und Gaumenspalte	03
Q38-Q45	Sonstige angeborene Fehlbildungen des Verdauungssystems	03, 06, 07
Q50-Q56	Angeborene Fehlbildungen der Genitalorgane	10, 12, 13
Q60-Q64	Angeborene Fehlbildungen des Harnsystems	11, 12, 13
Q65-Q79	Angeborene Fehlbildungen und Deformitäten des Muskel-Skelett-Systems	01, 03, 04, 06, 08
Q80-Q89	Sonstige angeborene Fehlbildungen	01, 06, 08, 09, 10, 16, 17, 23
Q90-Q99	Chromosomenanomalien, anderenorts nicht klassifiziert	01, 10, 12, 13, 23
R00-R09	Symptome, die das Kreislaufsystem und das Atmungssystem betreffen	03, 04, 05, 09, 18A
R10-R19	Symptome, die das Verdauungssystem und das Abdomen betreffen	03, 06, 07, 12, 13, 16, 18A, 23
R20-R23	Symptome, die die Haut und das Unterhautgewebe betreffen	01, 09, 16, 18A, 23
R25-R29	Symptome, die das Nervensystem und das Muskel-Skelett-System betreffen	01, 08, 10, 23
R30-R39	Symptome, die das Harnsystem betreffen	11
R40-R46	Symptome, die das Erkennungs- und Wahrnehmungsvermögen, die Stimmung und das Verhalten betreffen	01, 02, 03, 19, 23
R47-R49	Symptome, die die Sprache und die Stimme betreffen	01, 03, 19
R50-R69	Allgemeinsymptome	01, 03, 04, 05, 09, 10, 16, 18A, 18B, 23
R70-R79	Abnorme Blutuntersuchungsbefunde ohne Vorliegen einer Diagnose	04, 08, 10, 16, 17, 23
R80-R82	Abnorme Urinuntersuchungsbefunde ohne Vorliegen einer Diagnose	07, 10, 11, 23
R83-R89	Abnorme Befunde ohne Vorliegen einer Diagnose bei der Untersuchung anderer Körperflüssigkeiten, Substanzen und Gewebe	01, 06, 12, 13, 23
R90-R94	Abnorme Befunde ohne Vorliegen einer Diagnose bei bildgebender Diagnostik und Funktionsprüfungen	01, 04, 05, 06, 07, 08, 09, 10, 11, 23
R95-R99	Ungenau bezeichnete und unbekanntete Todesursachen	01, 05, 23

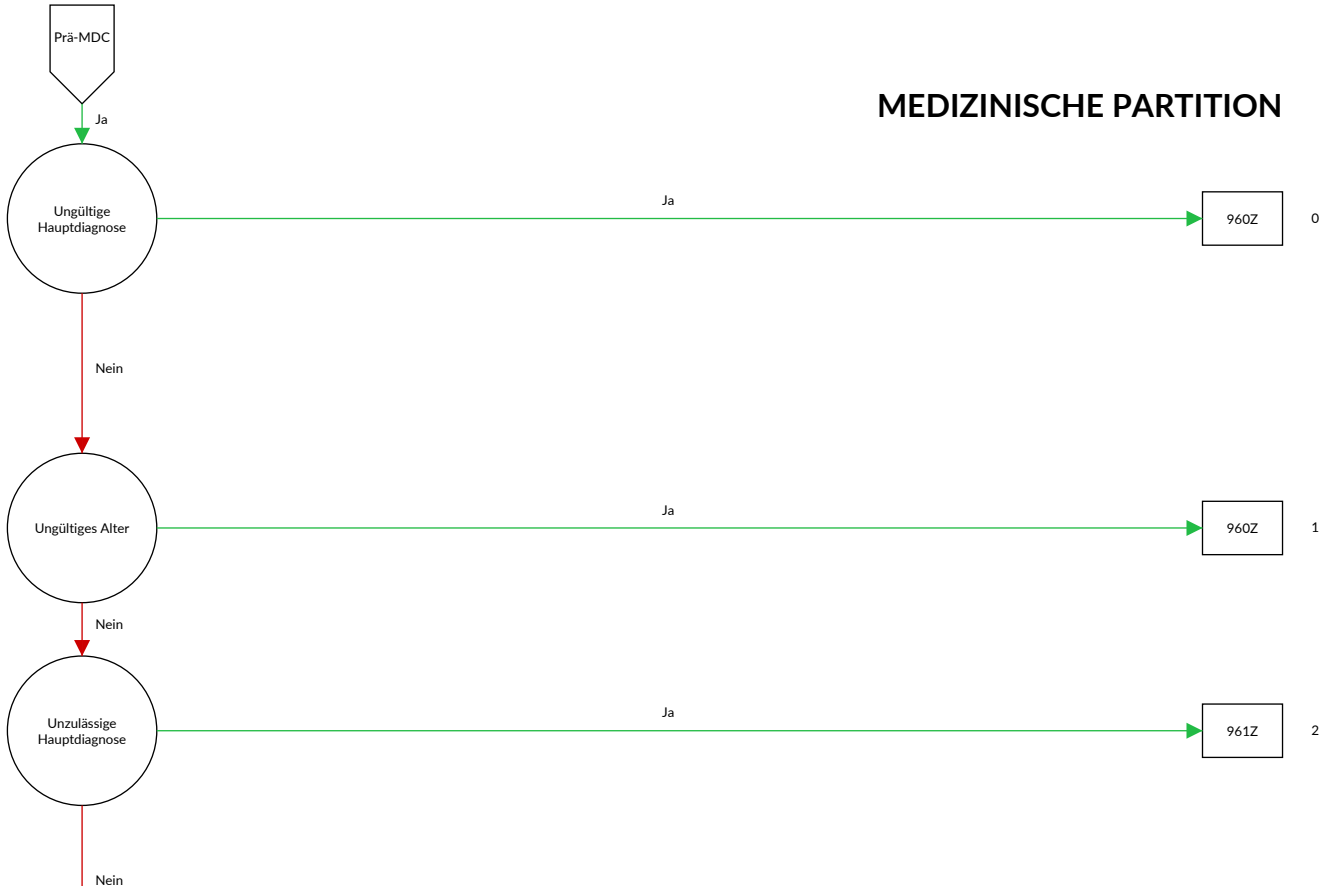
Tabelle 1.2 Gruppen der Erkrankungen und Störungen und zugehörige MDCs

ICD Gruppe	Beschreibung	MDCs
S00-S09	Verletzungen des Kopfes	01, 02, 03, 08, 09, 21A, 21B
S10-S19	Verletzungen des Halses	01, 03, 04, 08, 09, 10, 21A, 21B
S20-S29	Verletzungen des Thorax	01, 04, 05, 06, 08, 09, 21A, 21B
S30-S39	Verletzungen des Abdomens, der Lumbosakralgegend, der Lendenwirbelsäule und des Beckens	01, 06, 07, 08, 09, 10, 11, 12, 13, 16, 21A, 21B
S40-S49	Verletzungen der Schulter und des Oberarmes	01, 04, 08, 09, 21A, 21B
S50-S59	Verletzungen des Ellenbogens und des Unterarmes	01, 08, 09, 21A, 21B
S60-S69	Verletzungen des Handgelenkes und der Hand	01, 08, 09, 21A, 21B
S70-S79	Verletzungen der Hüfte und des Oberschenkels	01, 08, 09, 21A, 21B
S80-S89	Verletzungen des Knies und des Unterschenkels	01, 08, 09, 21A, 21B
S90-S99	Verletzungen der Knöchelregion und des Fußes	01, 08, 09, 21A, 21B
T00-T07	Verletzungen mit Beteiligung mehrerer Körperregionen	01, 08, 21A, 21B
T08-T14	Verletzungen nicht näher bezeichneter Teile des Rumpfes, der Extremitäten oder anderer Körperregionen	01, 08, 21A, 21B
T15-T19	Folgen des Eindringens eines Fremdkörpers durch eine natürliche Körperöffnung	02, 03, 04, 06, 11, 13
T20-T32	Verbrennungen oder Verätzungen	02, 03, 04, 06, 22
T33-T35	Erfrierungen	21B
T36-T50	Vergiftungen durch Arzneimittel, Drogen und biologisch aktive Substanzen	02, 21B
T51-T65	Toxische Wirkungen von vorwiegend nicht medizinisch verwendeten Substanzen	21B
T66-T78	Sonstige und nicht näher bezeichnete Schäden durch äußere Ursachen	03, 21A, 21B
T79-T79	Bestimmte Frühkomplikationen eines Traumas	04, 08, 11, 18B, 21A, 21B
T80-T88	Komplikationen bei chirurgischen Eingriffen und medizinischer Behandlung, anderenorts nicht klassifiziert	01, 02, 04, 05, 06, 07, 08, 09, 11, 12, 13, 16, 18B, 21B
T89-T89	Sonstige Komplikationen eines Traumas, anderenorts nicht klassifiziert	21A, 21B
T90-T98	Folgen von Verletzungen, Vergiftungen und sonstigen Auswirkungen äußerer Ursachen	01, 06, 08, 09, 21A, 21B
U00-U49	Vorläufige Zuordnungen für Krankheiten mit unklarer Ätiologie, belegte und nicht belegte Schlüsselnummern	04, 16, 18A, 23
U50-U52	Funktionseinschränkung	01, 23
U55-U55	Erfolgte Registrierung zur Organtransplantation	23
U60-U61	Stadieneinteilung der HIV-Infektion	18A
U69-U69	Sonstige sekundäre Schlüsselnummern für besondere Zwecke	04, 05, 06, 23
U80-U85	Infektionserreger mit Resistenzen gegen bestimmte Antibiotika oder Chemotherapeutika	18A, 18B
U98-U99	Belegte und nicht belegte Schlüsselnummern	04, 23
Z00-Z13	Personen, die das Gesundheitswesen zur Untersuchung und Abklärung in Anspruch nehmen	01, 04, 05, 13, 17, 19, 21B, 23
Z20-Z29	Personen mit potentiellen Gesundheitsrisiken hinsichtlich übertragbarer Krankheiten	04, 07, 18A, 18B, 23
Z30-Z39	Personen, die das Gesundheitswesen im Zusammenhang mit Problemen der Reproduktion in Anspruch nehmen	12, 13, 14, 15, 23
Z40-Z54	Personen, die das Gesundheitswesen zum Zwecke spezifischer Maßnahmen und zur medizinischen Betreuung in Anspruch nehmen	04, 05, 06, 08, 09, 11, 12, 13, 17, 23
Z55-Z65	Personen mit potentiellen Gesundheitsrisiken aufgrund sozioökonomischer oder psychosozialer Umstände	12, 13, 14, 23
Z70-Z76	Personen, die das Gesundheitswesen aus sonstigen Gründen in Anspruch nehmen	23
Z80-Z99	Personen mit potentiellen Gesundheitsrisiken aufgrund der Familien- oder Eigenanamnese und bestimmte Zustände, die den Gesundheitszustand beeinflussen	02, 04, 05, 06, 07, 08, 09, 11, 12, 13, 17, 23

Prä-MDC



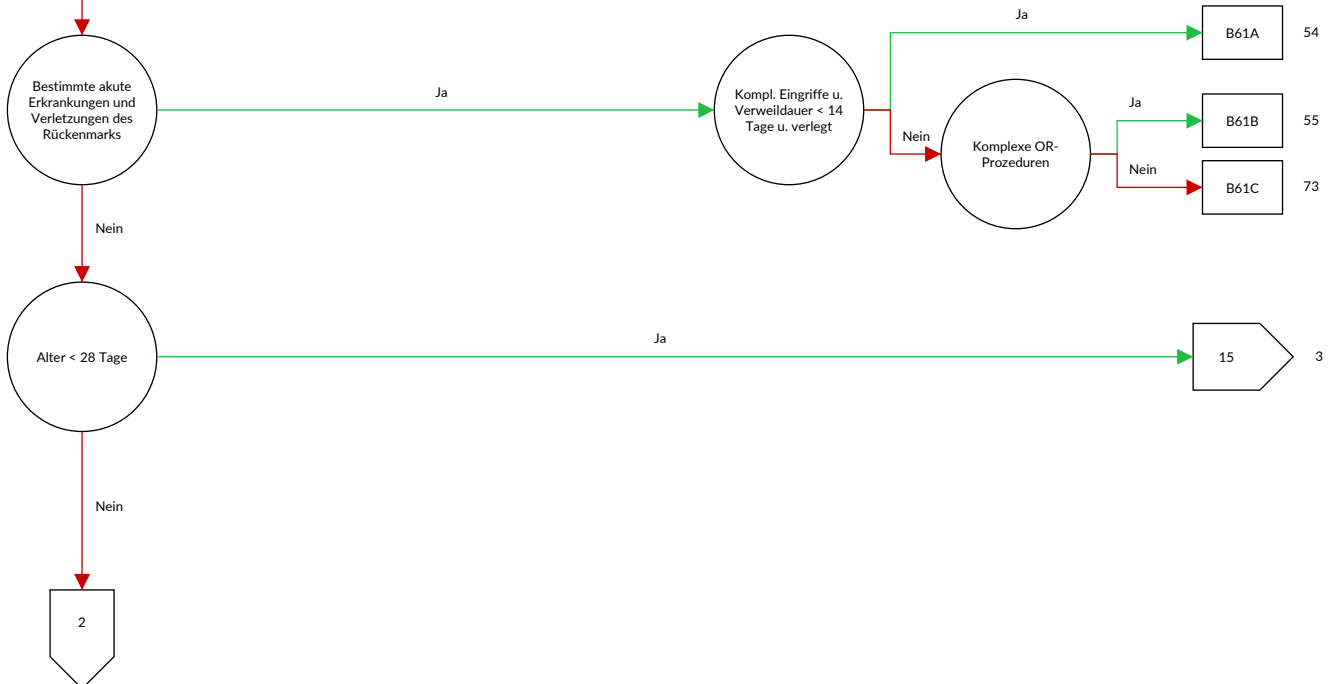
MEDIZINISCHE PARTITION



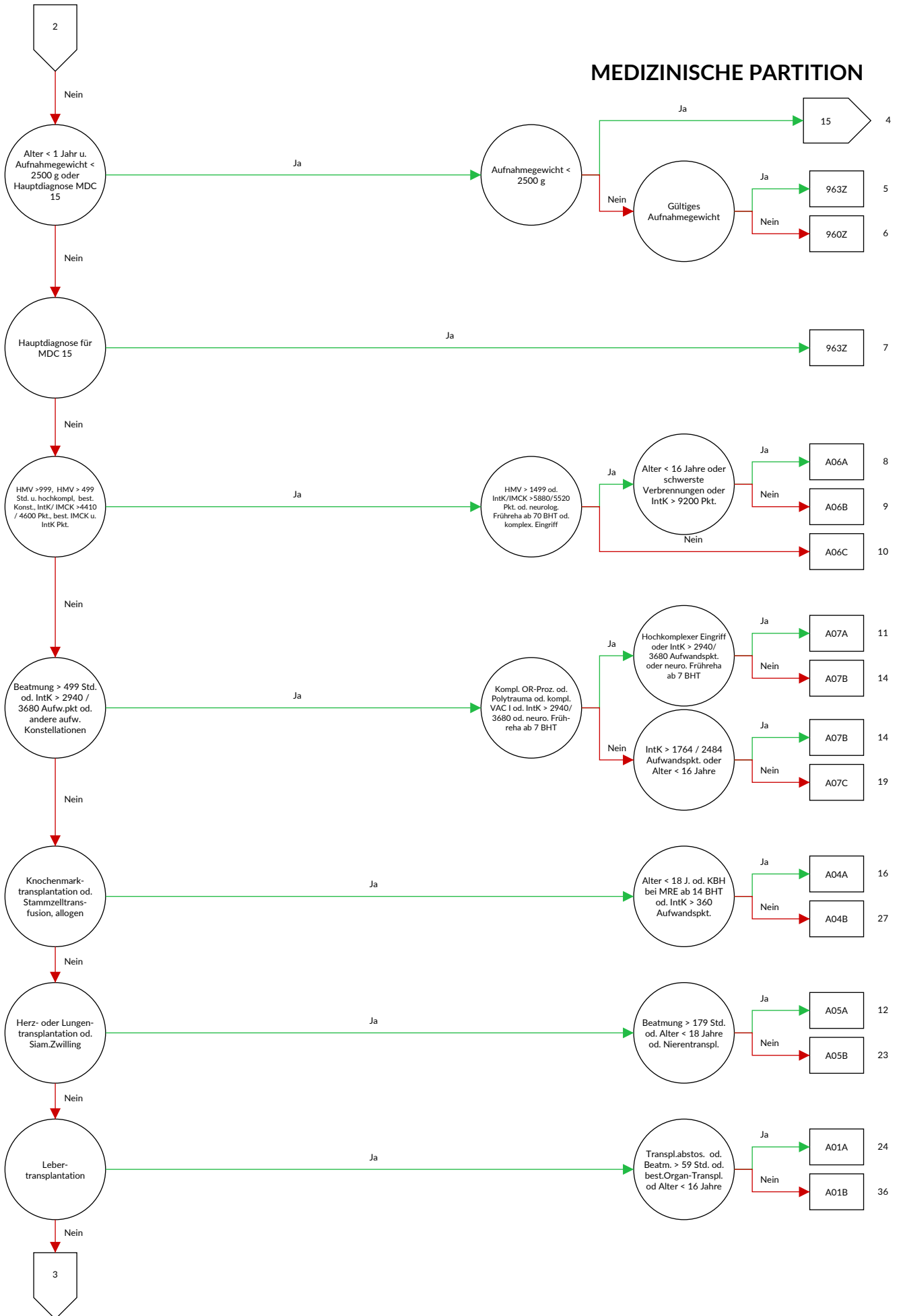
ANDERE PARTITION

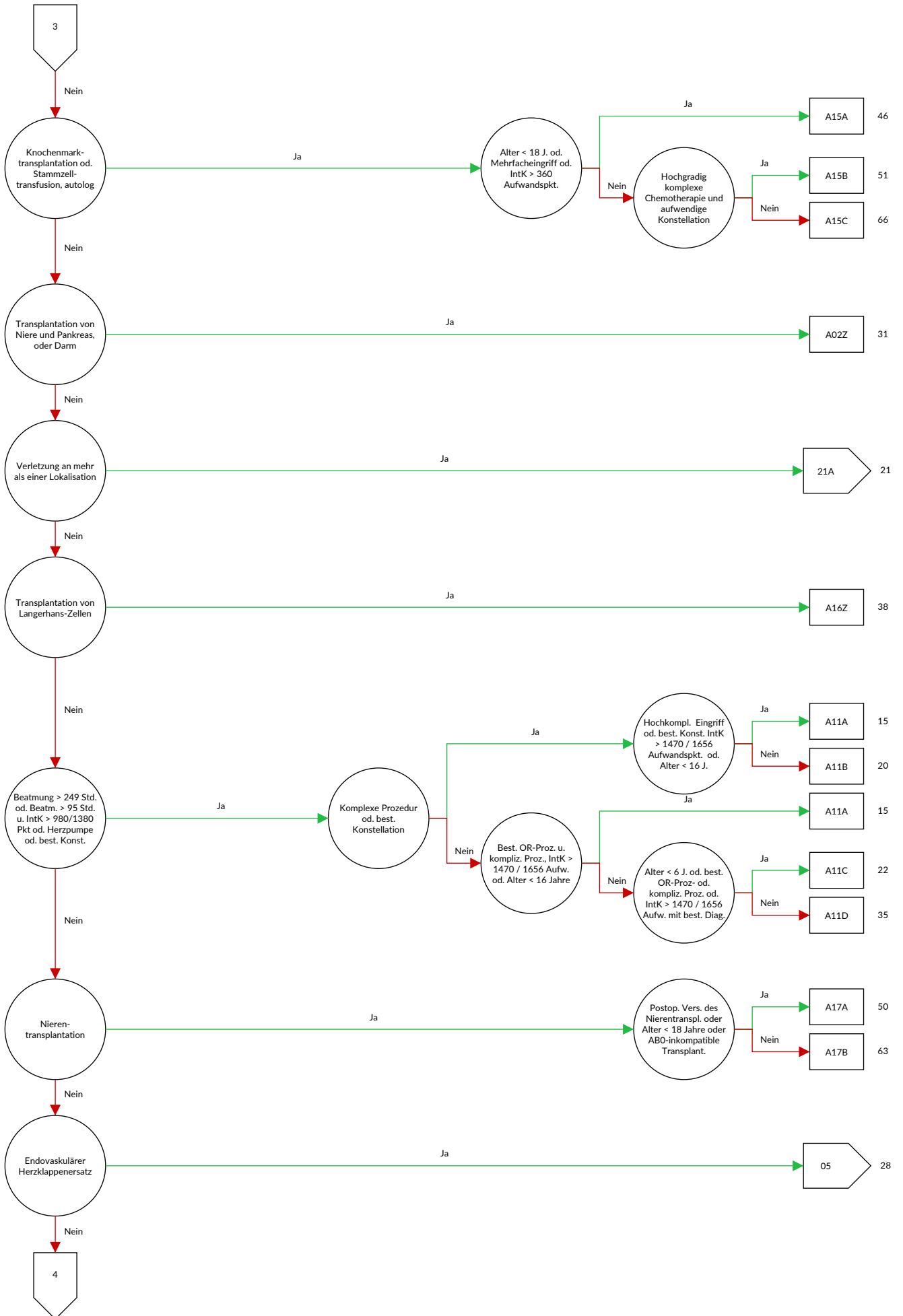


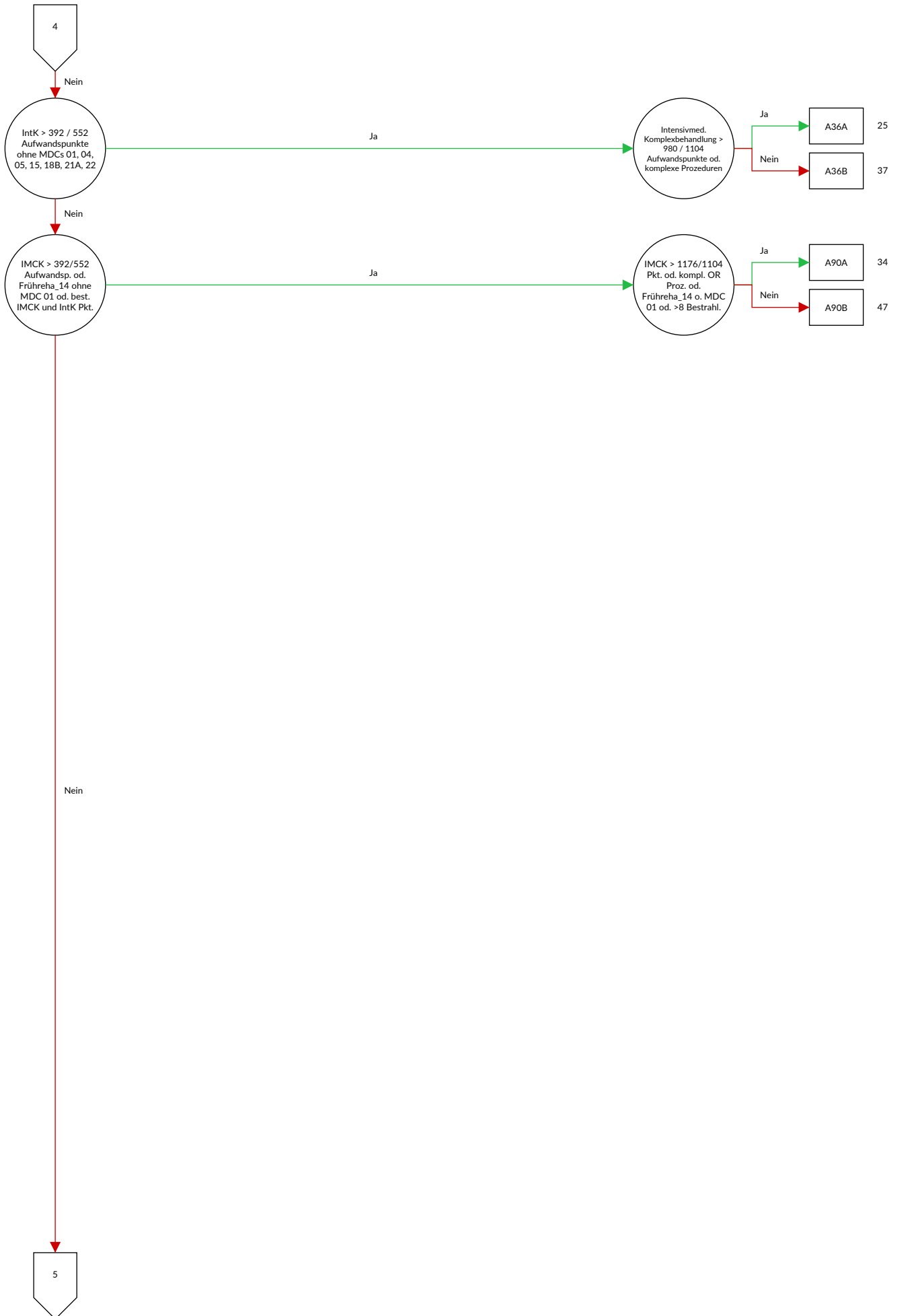
OPERATIVE PARTITION

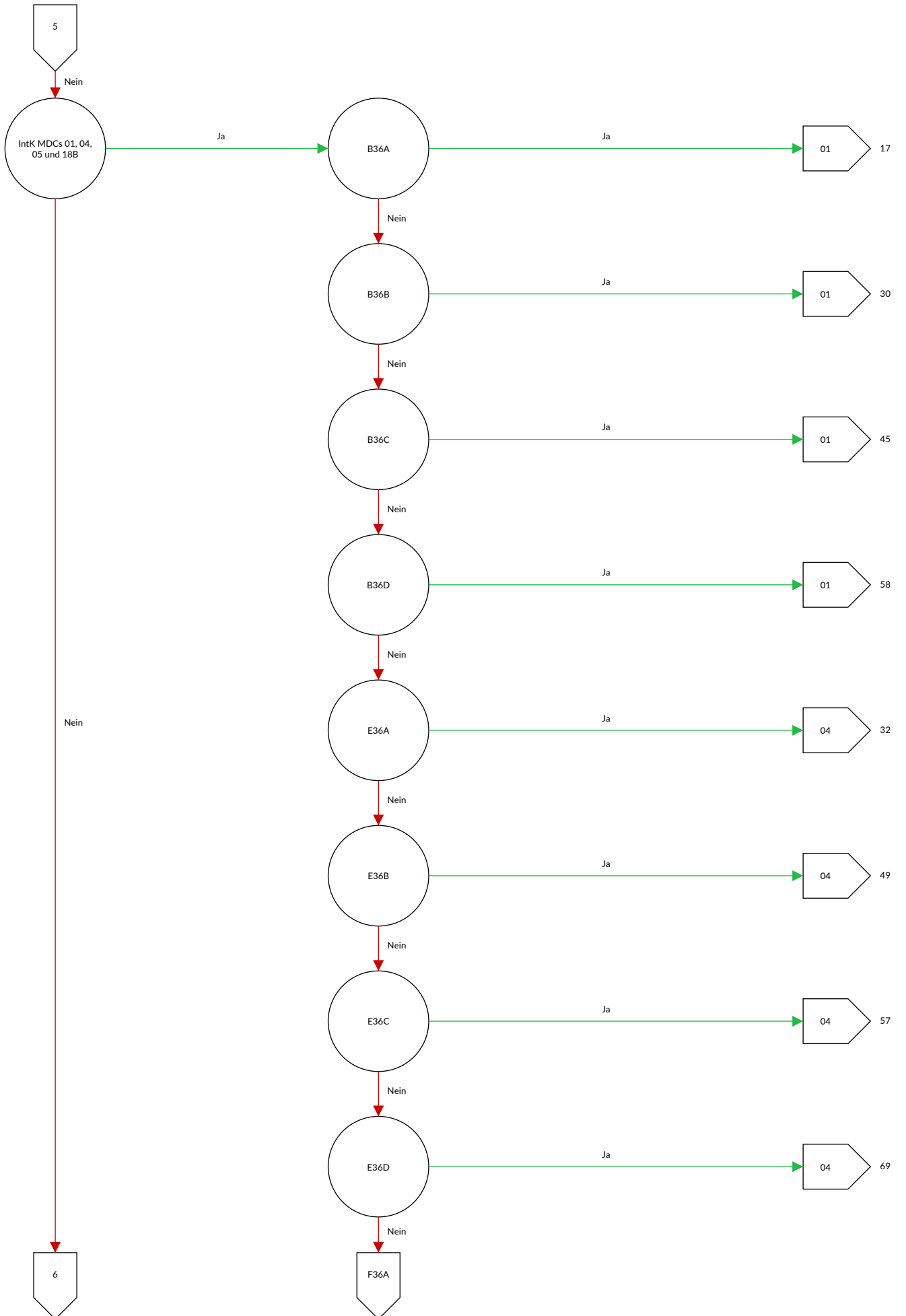


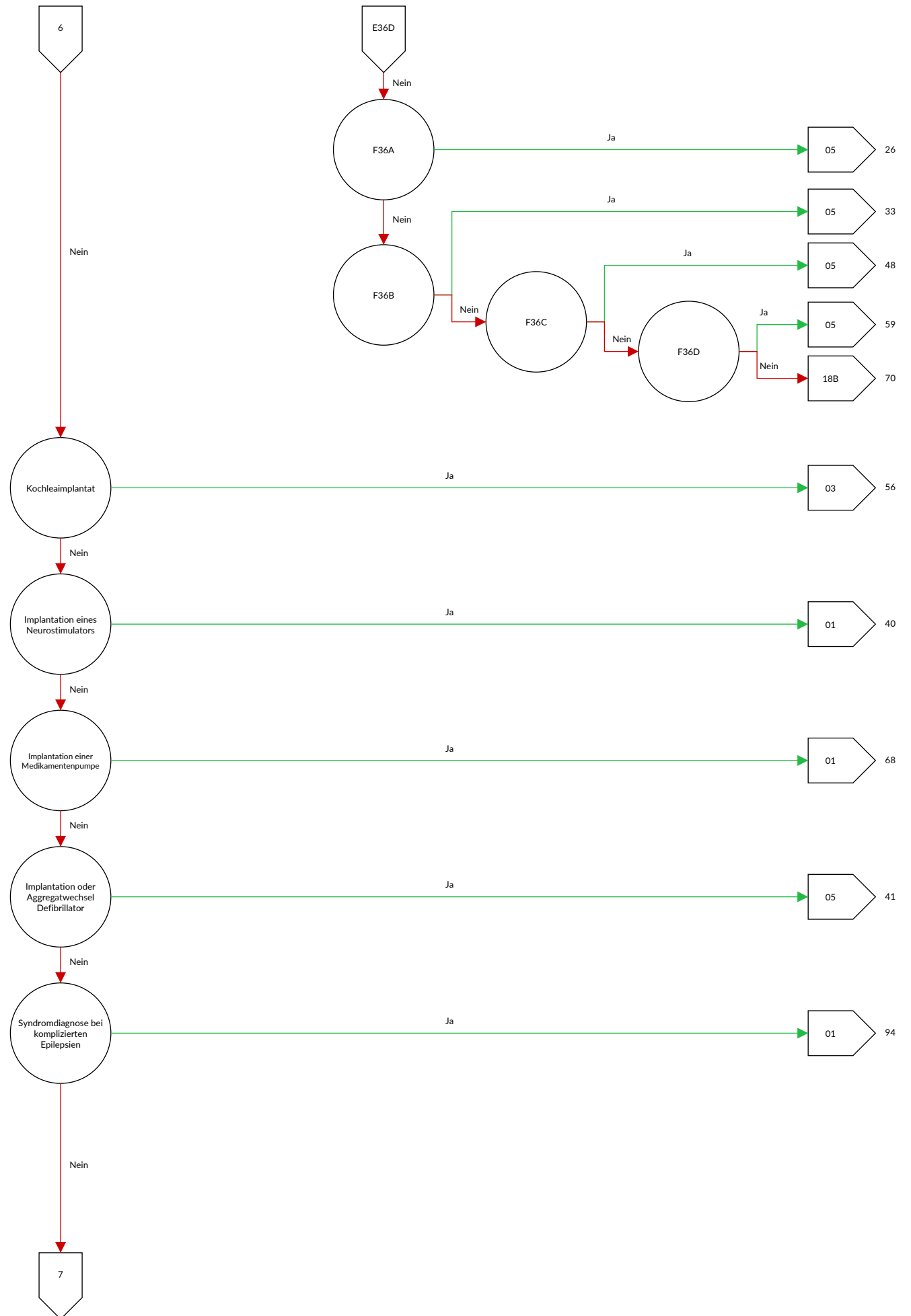
MEDIZINISCHE PARTITION

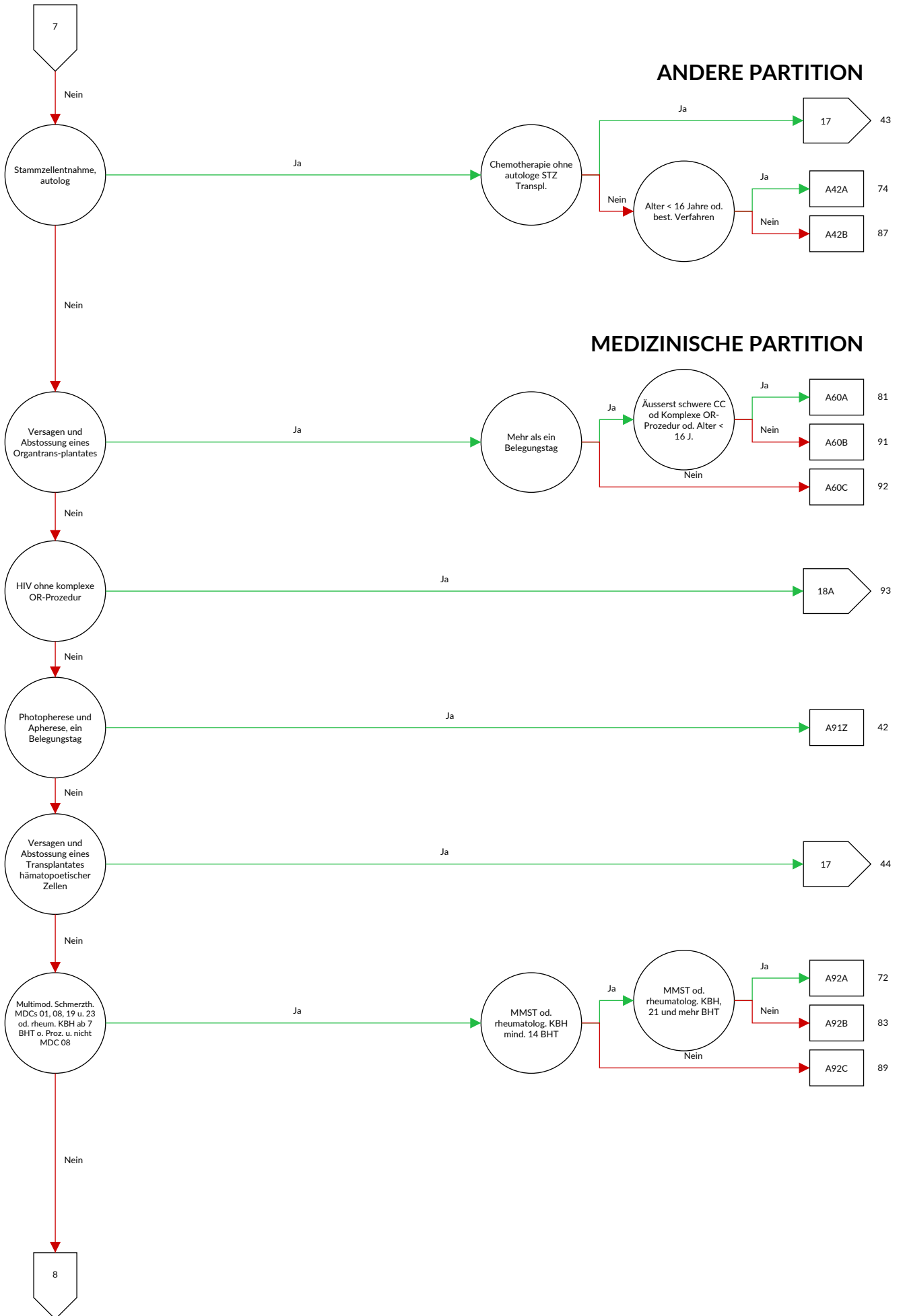


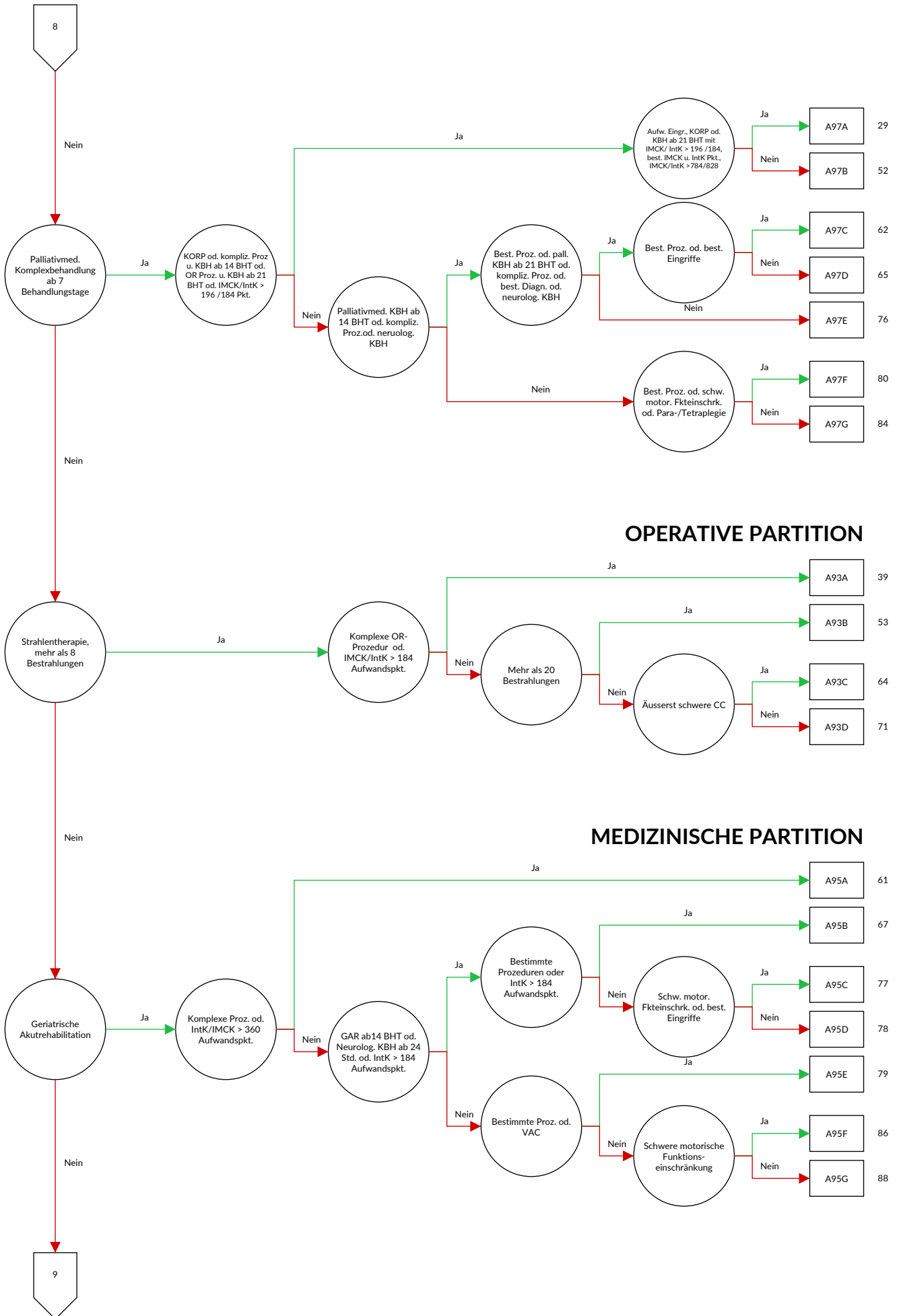


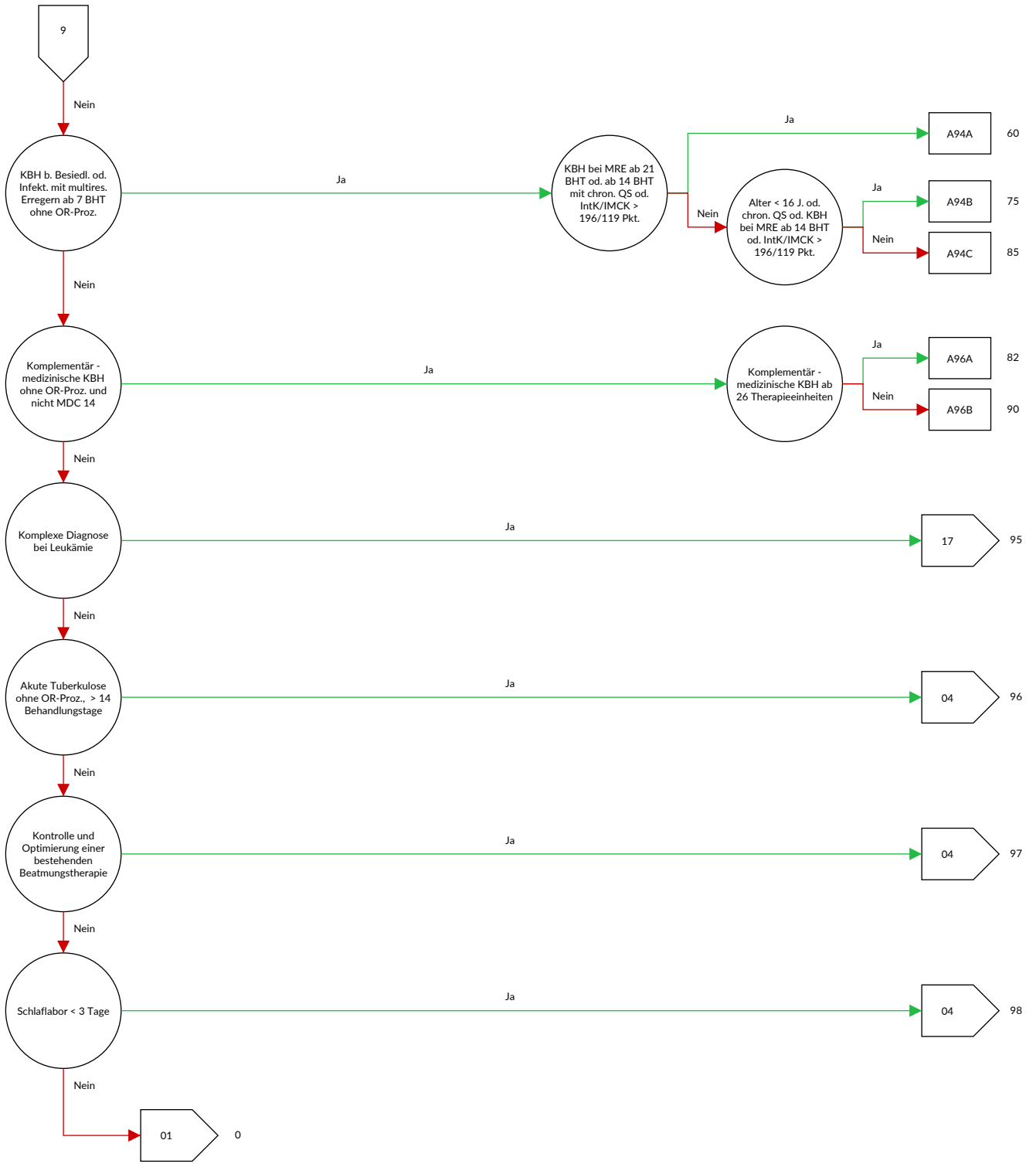














ADRG A01**Lebertransplantation**

Prozedur in Tabelle A01-2

DRG A01A**Lebertransplantation mit Beatmung > 59 Stunden oder mit Transplantatabstossung oder mit bestimmter anderer Organtransplantation, Alter < 16 Jahre**

Diagnose in Tabelle A01-1 oder Dauer der maschinellen Beatmung > 59 Stunden oder mindestens eine Prozedur in Tabelle A01-3 oder Alter < 16 Jahre

DRG A01B**Lebertransplantation, Alter > 15 Jahre****Diagnose A01-1**

T86.40	Akute Funktionsverschlechterung eines Lebertransplantates	T86.49	Sonstige und nicht näher bezeichnete Funktionsstörung, Versagen und Abstoßung eines Lebertransplantates
T86.41	Chronische Funktionsverschlechterung eines Lebertransplantates		

Prozedur A01-2

50.50 ↔	Lebertransplantation, n.n.bez.	50.53 ↔	Lebertransplantation, Split-Leber
50.52 ↔	Lebertransplantation, gesamtes Organ	50.59 ↔	Lebertransplantation, sonstige

Prozedur A01-3

46.97.00 ↔	Darmtransplantation, n.n.bez.	52.83.99 ↔	Heterotransplantat des Pankreas, sonstige
46.97.10 ↔	Darmtransplantation, Dünndarm-Retransplantation während desselben stationären Aufenthaltes	55.69.00 ↔	Sonstige Nierentransplantation, n.n.bez.
46.97.99 ↔	Darmtransplantation, sonstige	55.69.10 ↔	Sonstige Nierentransplantation, allogene
52.82 ↔	Homotransplantat des Pankreas	55.69.20 ↔	Sonstige Nierentransplantation, syngene
52.83.00 ↔	Heterotransplantat des Pankreas, n.n.bez.	55.69.30 ↔	Sonstige Nierentransplantation, En-bloc-Transplantat
52.83.10 ↔	Heterotransplantat des Pankreas, Retransplantation eines Pankreassegmentes während desselben stationären Aufenthaltes	55.69.40 ↔	Sonstige Nierentransplantation, Nieren-Retransplantation während desselben stationären Aufenthaltes
52.83.11 ↔	Heterotransplantat des Pankreas, Retransplantation des Pankreas während desselben stationären Aufenthaltes	55.69.99 ↔	Sonstige Nierentransplantation, sonstige

ADRG A02**Transplantation von Niere und Pankreas oder Darm**

Prozedur in Tabelle A02-1 und Prozedur in Tabelle A02-2 oder Prozedur in Tabelle A02-3

DRG A02Z**Transplantation von Niere und Pankreas oder Darm****Prozedur A02-1**

55.69.00 ↔	Sonstige Nierentransplantation, n.n.bez.	55.69.40 ↔	Sonstige Nierentransplantation, Nieren-Retransplantation während desselben stationären Aufenthaltes
55.69.10 ↔	Sonstige Nierentransplantation, allogene	55.69.99 ↔	Sonstige Nierentransplantation, sonstige
55.69.20 ↔	Sonstige Nierentransplantation, syngene		
55.69.30 ↔	Sonstige Nierentransplantation, En-bloc-Transplantat		

Prozedur A02-2

52.84 ↔	Autotransplantation von Langerhans-Zellen	52.86 ↔	Transplantation von Langerhans-Zellen, n.n.bez.
52.85 ↔	Allotransplantation von Langerhans-Zellen		

Prozedur A02-3

46.97.00 ↔	Darmtransplantation, n.n.bez.	52.83.11 ↔	Heterotransplantat des Pankreas, Retransplantation des Pankreas während desselben stationären Aufenthaltes
46.97.10 ↔	Darmtransplantation, Dünndarm-Retransplantation während desselben stationären Aufenthaltes	52.83.99 ↔	Heterotransplantat des Pankreas, sonstige
46.97.99 ↔	Darmtransplantation, sonstige		
52.82 ↔	Homotransplantat des Pankreas		
52.83.00 ↔	Heterotransplantat des Pankreas, n.n.bez.		
52.83.10 ↔	Heterotransplantat des Pankreas, Retransplantation eines Pankreassegmentes während desselben stationären Aufenthaltes		

ADRG A04**Knochenmarkstransplantation oder Stammzelltransfusion, allogene**

Prozedur in Tabelle A04-1

DRG A04A**Knochenmarkstransplantation oder Stammzelltransfusion, allogene, Alter < 18 Jahre oder mit Komplexbehandlung bei MRE ab 14 Behandlungstage oder intensivmedizinische Komplexbehandlung > 360 Aufwandspunkte**

Alter < 18 Jahre oder mindestens eine Prozedur in Tabelle A04-2

DRG A04B**Knochenmarkstransplantation oder Stammzelltransfusion, allogene, Alter > 17 Jahre****Prozedur A04-1**

41.0B.12 ↔	Hämatopoetische Stammzelltransplantation aus dem Knochenmark, allogene, verwandt, HLA-identisch	41.0B.25 ↔	Hämatopoetische Stammzelltransplantation aus dem peripheren Blut, allogene, nicht-verwandt, nicht-HLA-identisch
41.0B.13 ↔	Hämatopoetische Stammzelltransplantation aus dem Knochenmark, allogene, verwandt, nicht-HLA-identisch	41.0B.32 ↔	Hämatopoetische Stammzelltransplantation aus Nabelschnurblut, allogene gerichtet, verwandt, HLA-identisch
41.0B.14 ↔	Hämatopoetische Stammzelltransplantation aus dem Knochenmark, allogene, nicht-verwandt, HLA-identisch	41.0B.33 ↔	Hämatopoetische Stammzelltransplantation aus Nabelschnurblut, allogene gerichtet, verwandt, nicht-HLA-identisch
41.0B.15 ↔	Hämatopoetische Stammzelltransplantation aus dem Knochenmark, allogene, nicht-verwandt, nicht-HLA-identisch	41.0B.34 ↔	Hämatopoetische Stammzelltransplantation aus Nabelschnurblut, allogene gerichtet, nicht-verwandt, HLA-identisch
41.0B.22 ↔	Hämatopoetische Stammzelltransplantation aus dem peripheren Blut, allogene, verwandt, HLA-identisch	41.0B.35 ↔	Hämatopoetische Stammzelltransplantation aus Nabelschnurblut, allogene gerichtet, nicht-verwandt, nicht-HLA-identisch
41.0B.23 ↔	Hämatopoetische Stammzelltransplantation aus dem peripheren Blut, allogene, verwandt, nicht-HLA-identisch		
41.0B.24 ↔	Hämatopoetische Stammzelltransplantation aus dem peripheren Blut, allogene, nicht-verwandt, HLA-identisch		

Prozedur A04-2

93.59.52 †↔	Komplexbehandlung bei Besiedlung oder Infektion mit multiresistenten Erregern, mindestens 14 bis 20 Behandlungstage	99.B7.1B †↔	Intensivmedizinische Komplexbehandlung, 1933 bis 2208 Aufwandspunkte
93.59.53 †↔	Komplexbehandlung bei Besiedlung oder Infektion mit multiresistenten Erregern, 21 und mehr Behandlungstage	99.B7.1C †↔	Intensivmedizinische Komplexbehandlung, 2209 bis 2484 Aufwandspunkte
99.B7.14 †↔	Intensivmedizinische Komplexbehandlung, 361 bis 552 Aufwandspunkte	99.B7.1D †↔	Intensivmedizinische Komplexbehandlung, 2485 bis 2760 Aufwandspunkte
99.B7.15 †↔	Intensivmedizinische Komplexbehandlung, 553 bis 828 Aufwandspunkte	99.B7.1E †↔	Intensivmedizinische Komplexbehandlung, 2761 bis 3220 Aufwandspunkte
99.B7.16 †↔	Intensivmedizinische Komplexbehandlung, 829 bis 1104 Aufwandspunkte	99.B7.1F †↔	Intensivmedizinische Komplexbehandlung, 3221 bis 3680 Aufwandspunkte
99.B7.17 †↔	Intensivmedizinische Komplexbehandlung, 1105 bis 1380 Aufwandspunkte	99.B7.1G †↔	Intensivmedizinische Komplexbehandlung, 3681 bis 4600 Aufwandspunkte
99.B7.18 †↔	Intensivmedizinische Komplexbehandlung, 1381 bis 1656 Aufwandspunkte	99.B7.1H †↔	Intensivmedizinische Komplexbehandlung, 4601 bis 5520 Aufwandspunkte
99.B7.1A †↔	Intensivmedizinische Komplexbehandlung, 1657 bis 1932 Aufwandspunkte	99.B7.1I †↔	Intensivmedizinische Komplexbehandlung, 5521 bis 7360 Aufwandspunkte
		99.B7.1J †↔	Intensivmedizinische Komplexbehandlung, 7361 bis 9200 Aufwandspunkte

99.B7.1K ‡↔ Intensivmedizinische Komplexbehandlung, 9201 bis 11040 Aufwandspunkte	99.B7.1N ‡↔ Intensivmedizinische Komplexbehandlung, 16561 bis 19320 Aufwandspunkte
99.B7.1L ‡↔ Intensivmedizinische Komplexbehandlung, 11041 bis 13800 Aufwandspunkte	99.B7.1O ‡↔ Intensivmedizinische Komplexbehandlung, 19321 und mehr Aufwandspunkte
99.B7.1M ‡↔ Intensivmedizinische Komplexbehandlung, 13801 bis 16560 Aufwandspunkte	

ADRG A05**Herz- oder Lungentransplantation oder Trennung von Siamesischen Zwillingen**

Prozedur in Tabelle A05-1 oder Prozedur in Tabelle A05-2 oder Prozedur in Tabelle A05-3

DRG A05A**Herz- oder Lungentransplantation oder Trennung von Siamesischen Zwillingen mit Beatmung > 179 Stunden oder Nierentransplantation, Alter < 18 Jahre**

Dauer der maschinellen Beatmung > 179 Stunden oder Alter < 18 Jahre oder Prozedur in Tabelle A05-4

DRG A05B**Herz- oder Lungentransplantation oder Trennung von Siamesischen Zwillingen, Alter > 17 Jahre****Prozedur A05-1**

33.6X.00 ↔ Kombinierte Herz-Lungentransplantation, n.n.bez.	37.51.10 ↔ Herztransplantation
33.6X.10 ↔ Kombinierte Herz-Lungen-Retransplantation während desselben stationären Aufenthaltes	37.51.20 ↔ Herz-Retransplantation während desselben stationären Aufenthaltes
33.6X.99 ↔ Kombinierte Herz-Lungentransplantation, sonstige	37.51.99 ↔ Herztransplantation, sonstige
37.51.00 ↔ Herztransplantation, n.n.bez.	

Prozedur A05-2

33.50 ↔ Lungentransplantation, n.n.bez.	33.53 ↔ Lungen-Retransplantation während desselben stationären Aufenthaltes
33.51 ↔ Einseitige Lungentransplantation	
33.52 ↔ Beidseitige Lungentransplantation	

Prozedur A05-3

84.92 ↔ Trennung von eineiigen siamesischen Zwillingen	84.93 ↔ Trennung von zweieiigen siamesischen Zwillingen
--	---

Prozedur A05-4

55.69.00 ↔ Sonstige Nierentransplantation, n.n.bez.	55.69.40 ↔ Sonstige Nierentransplantation, Nieren-Retransplantation während desselben stationären Aufenthaltes
55.69.10 ↔ Sonstige Nierentransplantation, allogene	
55.69.20 ↔ Sonstige Nierentransplantation, syngene	
55.69.30 ↔ Sonstige Nierentransplantation, En-bloc-Transplantat	55.69.99 ↔ Sonstige Nierentransplantation, sonstige

ADRG A06**Beatmung > 999 Stunden oder > 499 Stunden und hochaufwendige Konstellationen oder best. komplexe Konstellationen oder IntK/IMCK > 4410/4600 Aufwandspunkte oder bestimmte IntK mit IMCK Aufwandspunkten**

Dauer der maschinellen Beatmung > 999 Stunden oder Dauer der maschinellen Beatmung > 499 Stunden und Prozedur in Tabelle A06-2 und Alter < 16 Jahre oder Dauer der maschinellen Beatmung > 499 Stunden und mindestens eine Prozedur in Tabelle A06-3 oder Schwerste Verbrennungen oder (Vierzeitige komplexe OR-Prozeduren und Definition der DRG (A07A) und Definition der DRG (A11A)) oder mindestens eine Prozedur in Tabelle A06-4 oder Prozedur in mindestens zwei der Tabellen A06-5, A06-6 oder Prozedur in mindestens zwei der Tabellen A06-7, A06-8

DRG A06A

Beatmung > 1499 Stunden oder IntK/IMCK > 5880/5520 Aufwandspunkte oder neurologische Frührehabilitation ab 70 BHT oder Impl. einer Herzpumpe, Transpl. von Leber, Lunge, Herz, Stammzelltransf. oder Trennung von Siames. Zwillingen und hochaufwendige Konstellationen oder Alter < 16 Jahre

(Dauer der maschinellen Beatmung > 1499 Stunden oder mindestens eine Prozedur in Tabelle A06-9 oder mindestens eine Prozedur in Tabelle A06-10) und (Alter < 16 Jahre oder Diagnose in Tabelle A06-1 oder Prozedur in Tabelle A06-11)

DRG A06B

Beatmung > 1499 Stunden oder IntK/IMCK > 5880/5520 Aufwandspunkte oder neurologische Frührehabilitation ab 70 BHT oder Impl. einer Herzpumpe, Transpl. von Leber, Lunge, Herz, Stammzelltransf. oder Trennung von Siames. Zwillingen, Alter > 15 Jahre

Dauer der maschinellen Beatmung > 1499 Stunden oder mindestens eine Prozedur in Tabelle A06-9 oder mindestens eine Prozedur in Tabelle A06-10

DRG A06C

Beatmung > 999 Stunden oder > 499 Stunden mit hochaufwendigem Eingriff und Alter < 16 Jahre oder bestimmte komplexe Konstellationen oder IntK/IMCK > 4410/4600 Aufwandspunkte oder bestimmte IntK mit IMCK Aufwandspunkten

Diagnose A06-1

T31.22	Verbrennungen von 20-29 % der Körperoberfläche: 20-29 % Verbrennungen 3. Grades	T31.66	Verbrennungen von 60-69 % der Körperoberfläche: 60-69 % Verbrennungen 3. Grades
T31.32	Verbrennungen von 30-39 % der Körperoberfläche: 20-29 % Verbrennungen 3. Grades	T31.70	Verbrennungen von 70-79 % der Körperoberfläche: Weniger als 10 % oder nicht näher bezeichneter Anteil von Verbrennungen 3. Grades
T31.33	Verbrennungen von 30-39 % der Körperoberfläche: 30-39 % Verbrennungen 3. Grades	T31.71	Verbrennungen von 70-79 % der Körperoberfläche: 10-19 % Verbrennungen 3. Grades
T31.40	Verbrennungen von 40-49 % der Körperoberfläche: Weniger als 10 % oder nicht näher bezeichneter Anteil von Verbrennungen 3. Grades	T31.72	Verbrennungen von 70-79 % der Körperoberfläche: 20-29 % Verbrennungen 3. Grades
T31.41	Verbrennungen von 40-49 % der Körperoberfläche: 10-19 % Verbrennungen 3. Grades	T31.73	Verbrennungen von 70-79 % der Körperoberfläche: 30-39 % Verbrennungen 3. Grades
T31.42	Verbrennungen von 40-49 % der Körperoberfläche: 20-29 % Verbrennungen 3. Grades	T31.74	Verbrennungen von 70-79 % der Körperoberfläche: 40-49 % Verbrennungen 3. Grades
T31.43	Verbrennungen von 40-49 % der Körperoberfläche: 30-39 % Verbrennungen 3. Grades	T31.75	Verbrennungen von 70-79 % der Körperoberfläche: 50-59 % Verbrennungen 3. Grades
T31.44	Verbrennungen von 40-49 % der Körperoberfläche: 40-49 % Verbrennungen 3. Grades	T31.76	Verbrennungen von 70-79 % der Körperoberfläche: 60-69 % Verbrennungen 3. Grades
T31.50	Verbrennungen von 50-59 % der Körperoberfläche: Weniger als 10 % oder nicht näher bezeichneter Anteil von Verbrennungen 3. Grades	T31.77	Verbrennungen von 70-79 % der Körperoberfläche: 70-79 % Verbrennungen 3. Grades
T31.51	Verbrennungen von 50-59 % der Körperoberfläche: 10-19 % Verbrennungen 3. Grades	T31.80	Verbrennungen von 80-89 % der Körperoberfläche: Weniger als 10 % oder nicht näher bezeichneter Anteil von Verbrennungen 3. Grades
T31.52	Verbrennungen von 50-59 % der Körperoberfläche: 20-29 % Verbrennungen 3. Grades	T31.81	Verbrennungen von 80-89 % der Körperoberfläche: 10-19 % Verbrennungen 3. Grades
T31.53	Verbrennungen von 50-59 % der Körperoberfläche: 30-39 % Verbrennungen 3. Grades	T31.82	Verbrennungen von 80-89 % der Körperoberfläche: 20-29 % Verbrennungen 3. Grades
T31.54	Verbrennungen von 50-59 % der Körperoberfläche: 40-49 % Verbrennungen 3. Grades	T31.83	Verbrennungen von 80-89 % der Körperoberfläche: 30-39 % Verbrennungen 3. Grades
T31.55	Verbrennungen von 50-59 % der Körperoberfläche: 50-59 % Verbrennungen 3. Grades	T31.84	Verbrennungen von 80-89 % der Körperoberfläche: 40-49 % Verbrennungen 3. Grades
T31.60	Verbrennungen von 60-69 % der Körperoberfläche: Weniger als 10 % oder nicht näher bezeichneter Anteil von Verbrennungen 3. Grades	T31.85	Verbrennungen von 80-89 % der Körperoberfläche: 50-59 % Verbrennungen 3. Grades
T31.61	Verbrennungen von 60-69 % der Körperoberfläche: 10-19 % Verbrennungen 3. Grades	T31.86	Verbrennungen von 80-89 % der Körperoberfläche: 60-69 % Verbrennungen 3. Grades
T31.62	Verbrennungen von 60-69 % der Körperoberfläche: 20-29 % Verbrennungen 3. Grades	T31.87	Verbrennungen von 80-89 % der Körperoberfläche: 70-79 % Verbrennungen 3. Grades
T31.63	Verbrennungen von 60-69 % der Körperoberfläche: 30-39 % Verbrennungen 3. Grades	T31.88	Verbrennungen von 80-89 % der Körperoberfläche: 80-89 % Verbrennungen 3. Grades
T31.64	Verbrennungen von 60-69 % der Körperoberfläche: 40-49 % Verbrennungen 3. Grades	T31.90	Verbrennungen von 90 % oder mehr der Körperoberfläche: Weniger als 10 % oder nicht näher bezeichneter Anteil von Verbrennungen 3. Grades
T31.65	Verbrennungen von 60-69 % der Körperoberfläche: 50-59 % Verbrennungen 3. Grades		

T31.91	Verbrennungen von 90 % oder mehr der Körperoberfläche: 10-19 % Verbrennungen 3. Grades	T32.64	Verätzungen von 60-69 % der Körperoberfläche: 40-49 % Verätzungen 3. Grades
T31.92	Verbrennungen von 90 % oder mehr der Körperoberfläche: 20-29 % Verbrennungen 3. Grades	T32.65	Verätzungen von 60-69 % der Körperoberfläche: 50-59 % Verätzungen 3. Grades
T31.93	Verbrennungen von 90 % oder mehr der Körperoberfläche: 30-39 % Verbrennungen 3. Grades	T32.66	Verätzungen von 60-69 % der Körperoberfläche: 60-69 % Verätzungen 3. Grades
T31.94	Verbrennungen von 90 % oder mehr der Körperoberfläche: 40-49 % Verbrennungen 3. Grades	T32.70	Verätzungen von 70-79 % der Körperoberfläche: Weniger als 10 % oder nicht näher bezeichneter Anteil von Verätzungen 3. Grades
T31.95	Verbrennungen von 90 % oder mehr der Körperoberfläche: 50-59 % Verbrennungen 3. Grades	T32.71	Verätzungen von 70-79 % der Körperoberfläche: 10-19 % Verätzungen 3. Grades
T31.96	Verbrennungen von 90 % oder mehr der Körperoberfläche: 60-69 % Verbrennungen 3. Grades	T32.72	Verätzungen von 70-79 % der Körperoberfläche: 20-29 % Verätzungen 3. Grades
T31.97	Verbrennungen von 90 % oder mehr der Körperoberfläche: 70-79 % Verbrennungen 3. Grades	T32.73	Verätzungen von 70-79 % der Körperoberfläche: 30-39 % Verätzungen 3. Grades
T31.98	Verbrennungen von 90 % oder mehr der Körperoberfläche: 80-89 % Verbrennungen 3. Grades	T32.74	Verätzungen von 70-79 % der Körperoberfläche: 40-49 % Verätzungen 3. Grades
T31.99	Verbrennungen von 90 % oder mehr der Körperoberfläche: 90 % oder mehr Verbrennungen 3. Grades	T32.75	Verätzungen von 70-79 % der Körperoberfläche: 50-59 % Verätzungen 3. Grades
T32.22	Verätzungen von 20-29 % der Körperoberfläche: 20-29 % Verätzungen 3. Grades	T32.76	Verätzungen von 70-79 % der Körperoberfläche: 60-69 % Verätzungen 3. Grades
T32.32	Verätzungen von 30-39 % der Körperoberfläche: 20-29 % Verätzungen 3. Grades	T32.77	Verätzungen von 70-79 % der Körperoberfläche: 70-79 % Verätzungen 3. Grades
T32.33	Verätzungen von 30-39 % der Körperoberfläche: 30-39 % Verätzungen 3. Grades	T32.80	Verätzungen von 80-89 % der Körperoberfläche: Weniger als 10 % oder nicht näher bezeichneter Anteil von Verätzungen 3. Grades
T32.40	Verätzungen von 40-49 % der Körperoberfläche: Weniger als 10 % oder nicht näher bezeichneter Anteil von Verätzungen 3. Grades	T32.81	Verätzungen von 80-89 % der Körperoberfläche: 10-19 % Verätzungen 3. Grades
T32.41	Verätzungen von 40-49 % der Körperoberfläche: 10-19 % Verätzungen 3. Grades	T32.82	Verätzungen von 80-89 % der Körperoberfläche: 20-29 % Verätzungen 3. Grades
T32.42	Verätzungen von 40-49 % der Körperoberfläche: 20-29 % Verätzungen 3. Grades	T32.83	Verätzungen von 80-89 % der Körperoberfläche: 30-39 % Verätzungen 3. Grades
T32.43	Verätzungen von 40-49 % der Körperoberfläche: 30-39 % Verätzungen 3. Grades	T32.84	Verätzungen von 80-89 % der Körperoberfläche: 40-49 % Verätzungen 3. Grades
T32.44	Verätzungen von 40-49 % der Körperoberfläche: 40-49 % Verätzungen 3. Grades	T32.85	Verätzungen von 80-89 % der Körperoberfläche: 50-59 % Verätzungen 3. Grades
T32.50	Verätzungen von 50-59 % der Körperoberfläche: Weniger als 10 % oder nicht näher bezeichneter Anteil von Verätzungen 3. Grades	T32.86	Verätzungen von 80-89 % der Körperoberfläche: 60-69 % Verätzungen 3. Grades
T32.51	Verätzungen von 50-59 % der Körperoberfläche: 10-19 % Verätzungen 3. Grades	T32.87	Verätzungen von 80-89 % der Körperoberfläche: 70-79 % Verätzungen 3. Grades
T32.52	Verätzungen von 50-59 % der Körperoberfläche: 20-29 % Verätzungen 3. Grades	T32.88	Verätzungen von 80-89 % der Körperoberfläche: 80-89 % Verätzungen 3. Grades
T32.53	Verätzungen von 50-59 % der Körperoberfläche: 30-39 % Verätzungen 3. Grades	T32.90	Verätzungen von 90 % oder mehr der Körperoberfläche: Weniger als 10 % oder nicht näher bezeichneter Anteil von Verätzungen 3. Grades
T32.54	Verätzungen von 50-59 % der Körperoberfläche: 40-49 % Verätzungen 3. Grades	T32.91	Verätzungen von 90 % oder mehr der Körperoberfläche: 10-19 % Verätzungen 3. Grades
T32.55	Verätzungen von 50-59 % der Körperoberfläche: 50-59 % Verätzungen 3. Grades	T32.92	Verätzungen von 90 % oder mehr der Körperoberfläche: 20-29 % Verätzungen 3. Grades
T32.60	Verätzungen von 60-69 % der Körperoberfläche: Weniger als 10 % oder nicht näher bezeichneter Anteil von Verätzungen 3. Grades	T32.93	Verätzungen von 90 % oder mehr der Körperoberfläche: 30-39 % Verätzungen 3. Grades
T32.61	Verätzungen von 60-69 % der Körperoberfläche: 10-19 % Verätzungen 3. Grades	T32.94	Verätzungen von 90 % oder mehr der Körperoberfläche: 40-49 % Verätzungen 3. Grades
T32.62	Verätzungen von 60-69 % der Körperoberfläche: 20-29 % Verätzungen 3. Grades	T32.95	Verätzungen von 90 % oder mehr der Körperoberfläche: 50-59 % Verätzungen 3. Grades
T32.63	Verätzungen von 60-69 % der Körperoberfläche: 30-39 % Verätzungen 3. Grades	T32.96	Verätzungen von 90 % oder mehr der Körperoberfläche: 60-69 % Verätzungen 3. Grades
		T32.97	Verätzungen von 90 % oder mehr der Körperoberfläche: 70-79 % Verätzungen 3. Grades
		T32.98	Verätzungen von 90 % oder mehr der Körperoberfläche: 80-89 % Verätzungen 3. Grades
		T32.99	Verätzungen von 90 % oder mehr der Körperoberfläche: 90 % oder mehr Verätzungen 3. Grades

Prozedur A06-10

33.50 ↔	Lungentransplantation, n.n.bez.	41.0B.12 ↔	Hämatopoetische Stammzelltransplantation aus dem Knochenmark, allogene, verwandt, HLA-identisch
33.51 ↔	Einseitige Lungentransplantation	41.0B.13 ↔	Hämatopoetische Stammzelltransplantation aus dem Knochenmark, allogene, verwandt, nicht-HLA-identisch
33.52 ↔	Beidseitige Lungentransplantation	41.0B.14 ↔	Hämatopoetische Stammzelltransplantation aus dem Knochenmark, allogene, nicht-verwandt, HLA-identisch
33.53 ↔	Lungen-Retransplantation während desselben stationären Aufenthaltes	41.0B.15 ↔	Hämatopoetische Stammzelltransplantation aus dem Knochenmark, allogene, nicht-verwandt, nicht-HLA-identisch
33.6X.00 ↔	Kombinierte Herz-Lungentransplantation, n.n.bez.	41.0B.21 ↔	Hämatopoetische Stammzelltransplantation aus dem peripheren Blut, autolog
33.6X.10 ↔	Kombinierte Herz-Lungen-Retransplantation während desselben stationären Aufenthaltes	41.0B.22 ↔	Hämatopoetische Stammzelltransplantation aus dem peripheren Blut, allogene, verwandt, HLA-identisch
33.6X.99 ↔	Kombinierte Herz-Lungentransplantation, sonstige	41.0B.23 ↔	Hämatopoetische Stammzelltransplantation aus dem peripheren Blut, allogene, verwandt, nicht-HLA-identisch
37.51.00 ↔	Herztransplantation, n.n.bez.	41.0B.24 ↔	Hämatopoetische Stammzelltransplantation aus dem peripheren Blut, allogene, nicht-verwandt, HLA-identisch
37.51.10 ↔	Herztransplantation	41.0B.25 ↔	Hämatopoetische Stammzelltransplantation aus dem peripheren Blut, allogene, nicht-verwandt, nicht-HLA-identisch
37.51.20 ↔	Herz-Retransplantation während desselben stationären Aufenthaltes	41.0B.31 ↔	Hämatopoetische Stammzelltransplantation aus Nabelschnurblut, autolog
37.51.99 ↔	Herztransplantation, sonstige	41.0B.32 ↔	Hämatopoetische Stammzelltransplantation aus Nabelschnurblut, allogene gerichtet, verwandt, HLA-identisch
37.6A.11 ↔	Implantation eines herzkreislaufunterstützenden Systems, mit Pumpe, ohne Gasaustauschfunktion, extrakorporal, linksventrikulär, offen chirurgisch thorakal (Thorakotomie, Minithorakotomie, Sternotomie)	41.0B.33 ↔	Hämatopoetische Stammzelltransplantation aus Nabelschnurblut, allogene gerichtet, verwandt, nicht-HLA-identisch
37.6A.12 ↔	Implantation eines herzkreislaufunterstützenden Systems, mit Pumpe, ohne Gasaustauschfunktion, extrakorporal, rechtsventrikulär, offen chirurgisch thorakal (Thorakotomie, Minithorakotomie, Sternotomie)	41.0B.34 ↔	Hämatopoetische Stammzelltransplantation aus Nabelschnurblut, allogene gerichtet, nicht-verwandt, HLA-identisch
37.6A.21 ↔	Implantation eines herzkreislaufunterstützenden Systems, mit Pumpe, ohne Gasaustauschfunktion, extrakorporal, biventrikulär, offen chirurgisch thorakal (Thorakotomie, Minithorakotomie, Sternotomie)	41.0B.35 ↔	Hämatopoetische Stammzelltransplantation aus Nabelschnurblut, allogene gerichtet, nicht-verwandt, nicht-HLA-identisch
37.6A.35 ↔	Implantation eines herzkreislaufunterstützenden Systems, mit Pumpe, ohne Gasaustauschfunktion, intrakorporal, linksventrikulär, Hospital Set, offen chirurgisch thorakal (Thorakotomie, Minithorakotomie, Sternotomie)	41.0F.13 ↔	Transplantation von CAR (chimeric antigen receptor) T-Zellen
37.6A.37 ↔	Implantation eines herzkreislaufunterstützenden Systems, mit Pumpe, ohne Gasaustauschfunktion, intrakorporal, rechtsventrikulär, Hospital Set, offen chirurgisch thorakal (Thorakotomie, Minithorakotomie, Sternotomie)	41.0F.14 ↔	Transplantation von TILs (tumor infiltrating lymphocytes)
37.6A.3A ↔	Implantation eines herzkreislaufunterstützenden Systems, mit Pumpe, ohne Gasaustauschfunktion, intrakorporal, biventrikulär, Hospital Set, offen chirurgisch thorakal (Thorakotomie, Minithorakotomie, Sternotomie)	50.50 ↔	Lebertransplantation, n.n.bez.
41.0B.09 ↔	Hämatopoetische Stammzelltransplantation, sonstige	50.52 ↔	Lebertransplantation, gesamtes Organ
41.0B.11 ↔	Hämatopoetische Stammzelltransplantation aus dem Knochenmark, autolog	50.53 ↔	Lebertransplantation, Split-Leber
		50.59 ↔	Lebertransplantation, sonstige
		84.92 ↔	Trennung von eineiigen siamesischen Zwillingen
		84.93 ↔	Trennung von zweieiigen siamesischen Zwillingen

Prozedur A06-11

99.B7.1K ‡↔	Intensivmedizinische Komplexbehandlung, 9201 bis 11040 Aufwandspunkte	99.B7.1N ‡↔	Intensivmedizinische Komplexbehandlung, 16561 bis 19320 Aufwandspunkte
99.B7.1L ‡↔	Intensivmedizinische Komplexbehandlung, 11041 bis 13800 Aufwandspunkte	99.B7.1O ‡↔	Intensivmedizinische Komplexbehandlung, 19321 und mehr Aufwandspunkte
99.B7.1M ‡↔	Intensivmedizinische Komplexbehandlung, 13801 bis 16560 Aufwandspunkte		

Prozedur A06-2

- 20.96 ↔ Implantation oder Ersatz einer Kochleaprothese, n.n.bez.
- 20.97 ↔ Implantation oder Ersatz einer einkanalen Kochleaprothese
- 20.98 ↔ Implantation oder Ersatz einer mehrkanalen Kochleaprothese
- 35.E2.14 ↔ Valvuloplastik der Mitralklappe, endovaskulärer Zugang, transvenös
- 35.F1.23 ↔ Aortenklappenersatz durch Xenograft (Bioprothese), endovaskulärer Zugang
- 35.F1.24 ↔ Aortenklappenersatz durch Xenograft (Bioprothese), transapikal
- 35.F1.25 ↔ Aortenklappenersatz durch Xenograft (Bioprothese), transapikal, mit Verwendung eines perkutanen apikalen Zugangs- und Verschlusssystems
- 35.F1.26 ↔ Aortenklappenersatz durch Xenograft (Bioprothese), endovaskulärer Zugang, transcavalärer Zugang
- 35.F1.33 ↔ Aortenklappenersatz durch Xenograft, stentless, endovaskulärer Zugang
- 35.F1.34 ↔ Aortenklappenersatz durch Xenograft, stentless, transapikal
- 35.F1.35 ↔ Aortenklappenersatz durch Xenograft, stentless, transapikal, mit Verwendung eines perkutanen apikalen Zugangs- und Verschlusssystems
- 35.F1.43 ↔ Aortenklappenersatz durch selbstexpandierendes Xenograft, nahtfrei, endovaskulärer Zugang
- 35.F1.44 ↔ Aortenklappenersatz durch selbstexpandierendes Xenograft, nahtfrei, transapikal
- 35.F1.45 ↔ Aortenklappenersatz durch selbstexpandierendes Xenograft, nahtfrei, transapikal, mit Verwendung eines perkutanen apikalen Zugangs- und Verschlusssystems
- 35.F2.23 ↔ Mitralklappenersatz durch Xenograft (Bioprothese), endovaskulärer Zugang
- 35.F2.24 ↔ Mitralklappenersatz durch Xenograft (Bioprothese), transapikal
- 35.F2.33 ↔ Mitralklappenersatz durch Xenograft, stentless, endovaskulärer Zugang
- 35.F2.34 ↔ Mitralklappenersatz durch Xenograft, stentless, transapikal
- 35.F3.23 ↔ Pulmonalklappenersatz durch Xenograft (Bioprothese), endovaskulärer Zugang
- 35.F3.24 ↔ Pulmonalklappenersatz durch Xenograft (Bioprothese), transapikal
- 35.F3.25 ↔ Pulmonalklappenersatz durch Xenograft (Bioprothese), transapikal, mit Verwendung eines perkutanen apikalen Zugangs- und Verschlusssystems
- 35.F3.33 ↔ Pulmonalklappenersatz durch Xenograft, stentless, endovaskulärer Zugang
- 35.F3.34 ↔ Pulmonalklappenersatz durch Xenograft, stentless, transapikal
- 35.F3.35 ↔ Pulmonalklappenersatz durch Xenograft, stentless, transapikal, mit Verwendung eines perkutanen apikalen Zugangs- und Verschlusssystems
- 37.6A.11 ↔ Implantation eines herzkreislaufunterstützenden Systems, mit Pumpe, ohne Gasaustauschfunktion, extrakorporal, linksventrikulär, offen chirurgisch thorakal (Thorakotomie, Minithorakotomie, Sternotomie)
- 37.6A.12 ↔ Implantation eines herzkreislaufunterstützenden Systems, mit Pumpe, ohne Gasaustauschfunktion, extrakorporal, rechtsventrikulär, offen chirurgisch thorakal (Thorakotomie, Minithorakotomie, Sternotomie)
- 37.6A.21 ↔ Implantation eines herzkreislaufunterstützenden Systems, mit Pumpe, ohne Gasaustauschfunktion, extrakorporal, biventrikulär, offen chirurgisch thorakal (Thorakotomie, Minithorakotomie, Sternotomie)
- 37.6A.35 ↔ Implantation eines herzkreislaufunterstützenden Systems, mit Pumpe, ohne Gasaustauschfunktion, intrakorporal, linksventrikulär, Hospital Set, offen chirurgisch thorakal (Thorakotomie, Minithorakotomie, Sternotomie)
- 37.6A.37 ↔ Implantation eines herzkreislaufunterstützenden Systems, mit Pumpe, ohne Gasaustauschfunktion, intrakorporal, rechtsventrikulär, Hospital Set, offen chirurgisch thorakal (Thorakotomie, Minithorakotomie, Sternotomie)
- 37.6A.3A ↔ Implantation eines herzkreislaufunterstützenden Systems, mit Pumpe, ohne Gasaustauschfunktion, intrakorporal, biventrikulär, Hospital Set, offen chirurgisch thorakal (Thorakotomie, Minithorakotomie, Sternotomie)
- 39.73.46 ↔ Endovaskuläre Implantation in die Aorta thoracoabdominalis von Stent-Grafts (Stent-Prothesen), mit Versorgung eines Gefäßabganges in Parallelgraft-Technik
- 39.73.47 ↔ Endovaskuläre Implantation in die Aorta thoracoabdominalis von Stent-Grafts (Stent-Prothesen), mit Versorgung von 2 und mehr Gefäßabgängen in Parallelgraft-Technik

Prozedur A06-3

- 33.50 ↔ Lungentransplantation, n.n.bez.
- 33.51 ↔ Einseitige Lungentransplantation
- 33.52 ↔ Beidseitige Lungentransplantation
- 33.53 ↔ Lungen-Retransplantation während desselben stationären Aufenthaltes
- 33.6X.00 ↔ Kombinierte Herz-Lungentransplantation, n.n.bez.
- 33.6X.10 ↔ Kombinierte Herz-Lungen-Retransplantation während desselben stationären Aufenthaltes
- 33.6X.99 ↔ Kombinierte Herz-Lungentransplantation, sonstige
- 37.51.00 ↔ Herztransplantation, n.n.bez.
- 37.51.10 ↔ Herztransplantation
- 37.51.20 ↔ Herz-Retransplantation während desselben stationären Aufenthaltes
- 37.51.99 ↔ Herztransplantation, sonstige
- 37.69.20 †↔ Dauer der Behandlung mit einem herzkreislaufunterstützenden System, mit Pumpe, ohne Gasaustauschfunktion, intravasal (inkl. intrakardial), bis 48 Stunden
- 37.69.21 †↔ Dauer der Behandlung mit einem herzkreislaufunterstützenden System, mit Pumpe, ohne Gasaustauschfunktion, intravasal (inkl. intrakardial), von mehr als 48 Stunden bis 96 Stunden
- 37.69.22 †↔ Dauer der Behandlung mit einem herzkreislaufunterstützenden System, mit Pumpe, ohne Gasaustauschfunktion, intravasal (inkl. intrakardial), von mehr als 96 Stunden bis 120 Stunden

37.69.6N †↔	Dauer der Behandlung mit einem herzkreislaufunterstützenden System, mit Pumpe, ohne Gasaustauschfunktion, intrakorporal, uni- und biventrikulär, von mehr als 1032 Stunden	41.0B.25 ↔	Hämatopoetische Stammzelltransplantation aus dem peripheren Blut, allogene, nicht-verwandt, nicht-HLA-identisch
41.0B.09 ↔	Hämatopoetische Stammzelltransplantation, sonstige	41.0B.31 ↔	Hämatopoetische Stammzelltransplantation aus Nabelschnurblut, autolog
41.0B.11 ↔	Hämatopoetische Stammzelltransplantation aus dem Knochenmark, autolog	41.0B.32 ↔	Hämatopoetische Stammzelltransplantation aus Nabelschnurblut, allogene gerichtet, verwandt, HLA-identisch
41.0B.12 ↔	Hämatopoetische Stammzelltransplantation aus dem Knochenmark, allogene, verwandt, HLA-identisch	41.0B.33 ↔	Hämatopoetische Stammzelltransplantation aus Nabelschnurblut, allogene gerichtet, verwandt, nicht-HLA-identisch
41.0B.13 ↔	Hämatopoetische Stammzelltransplantation aus dem Knochenmark, allogene, verwandt, nicht-HLA-identisch	41.0B.34 ↔	Hämatopoetische Stammzelltransplantation aus Nabelschnurblut, allogene gerichtet, nicht-verwandt, HLA-identisch
41.0B.14 ↔	Hämatopoetische Stammzelltransplantation aus dem Knochenmark, allogene, nicht-verwandt, HLA-identisch	41.0B.35 ↔	Hämatopoetische Stammzelltransplantation aus Nabelschnurblut, allogene gerichtet, nicht-verwandt, nicht-HLA-identisch
41.0B.15 ↔	Hämatopoetische Stammzelltransplantation aus dem Knochenmark, allogene, nicht-verwandt, nicht-HLA-identisch	41.0F.13 ↔	Transplantation von CAR (chimeric antigen receptor) T-Zellen
41.0B.21 ↔	Hämatopoetische Stammzelltransplantation aus dem peripheren Blut, autolog	41.0F.14 ↔	Transplantation von TILs (tumor infiltrating lymphocytes)
41.0B.22 ↔	Hämatopoetische Stammzelltransplantation aus dem peripheren Blut, allogene, verwandt, HLA-identisch	50.50 ↔	Lebertransplantation, n.n.bez.
41.0B.23 ↔	Hämatopoetische Stammzelltransplantation aus dem peripheren Blut, allogene, verwandt, nicht-HLA-identisch	50.52 ↔	Lebertransplantation, gesamtes Organ
41.0B.24 ↔	Hämatopoetische Stammzelltransplantation aus dem peripheren Blut, allogene, nicht-verwandt, HLA-identisch	50.53 ↔	Lebertransplantation, Split-Leber
		50.59 ↔	Lebertransplantation, sonstige
		84.92 ↔	Trennung von eineiigen siamesischen Zwillingen
		84.93 ↔	Trennung von zweieiigen siamesischen Zwillingen

Prozedur A06-4

99.B7.1H †↔	Intensivmedizinische Komplexbehandlung, 4601 bis 5520 Aufwandspunkte	99.B7.2N †↔	Intensivmedizinische Komplexbehandlung im Kindesalter (Basisprozedur), 13721 bis 16660 Aufwandspunkte
99.B7.1I †↔	Intensivmedizinische Komplexbehandlung, 5521 bis 7360 Aufwandspunkte	99.B7.2O †↔	Intensivmedizinische Komplexbehandlung im Kindesalter (Basisprozedur), 16661 bis 19600 Aufwandspunkte
99.B7.1J †↔	Intensivmedizinische Komplexbehandlung, 7361 bis 9200 Aufwandspunkte	99.B7.2P †↔	Intensivmedizinische Komplexbehandlung im Kindesalter (Basisprozedur), 19601 und mehr Aufwandspunkte
99.B7.1K †↔	Intensivmedizinische Komplexbehandlung, 9201 bis 11040 Aufwandspunkte	99.B8.1H †↔	IMC-Komplexbehandlung des Erwachsenen, 4601 bis 5520 Aufwandspunkte
99.B7.1L †↔	Intensivmedizinische Komplexbehandlung, 11041 bis 13800 Aufwandspunkte	99.B8.1I †↔	IMC-Komplexbehandlung des Erwachsenen, 5521 bis 7360 Aufwandspunkte
99.B7.1M †↔	Intensivmedizinische Komplexbehandlung, 13801 bis 16560 Aufwandspunkte	99.B8.1J †↔	IMC-Komplexbehandlung des Erwachsenen, 7361 bis 9200 Aufwandspunkte
99.B7.1N †↔	Intensivmedizinische Komplexbehandlung, 16561 bis 19320 Aufwandspunkte	99.B8.1K †↔	IMC-Komplexbehandlung des Erwachsenen, 9201 bis 11040 Aufwandspunkte
99.B7.1O †↔	Intensivmedizinische Komplexbehandlung, 19321 und mehr Aufwandspunkte	99.B8.1L †↔	IMC-Komplexbehandlung des Erwachsenen, 11041 bis 13800 Aufwandspunkte
99.B7.2G †↔	Intensivmedizinische Komplexbehandlung im Kindesalter (Basisprozedur), 4411 bis 4900 Aufwandspunkte	99.B8.1M †↔	IMC-Komplexbehandlung des Erwachsenen, 13801 bis 16560 Aufwandspunkte
99.B7.2H †↔	Intensivmedizinische Komplexbehandlung im Kindesalter (Basisprozedur), 4901 bis 5880 Aufwandspunkte	99.B8.1N †↔	IMC-Komplexbehandlung des Erwachsenen, 16561 bis 19320 Aufwandspunkte
99.B7.2I †↔	Intensivmedizinische Komplexbehandlung im Kindesalter (Basisprozedur), 5881 bis 6860 Aufwandspunkte	99.B8.1O †↔	IMC-Komplexbehandlung des Erwachsenen, 19321 und mehr Aufwandspunkte
99.B7.2J †↔	Intensivmedizinische Komplexbehandlung im Kindesalter (Basisprozedur), 6861 bis 7840 Aufwandspunkte	99.B8.2G †↔	IMC-Komplexbehandlung im Kindesalter, 4411 bis 4900 Aufwandspunkte
99.B7.2K †↔	Intensivmedizinische Komplexbehandlung im Kindesalter (Basisprozedur), 7841 bis 9800 Aufwandspunkte	99.B8.2H †↔	IMC-Komplexbehandlung im Kindesalter, 4901 bis 5880 Aufwandspunkte
99.B7.2L †↔	Intensivmedizinische Komplexbehandlung im Kindesalter (Basisprozedur), 9801 bis 11760 Aufwandspunkte	99.B8.2I †↔	IMC-Komplexbehandlung im Kindesalter, 5881 bis 6860 Aufwandspunkte
99.B7.2M †↔	Intensivmedizinische Komplexbehandlung im Kindesalter (Basisprozedur), 11761 bis 13720 Aufwandspunkte	99.B8.2J †↔	IMC-Komplexbehandlung im Kindesalter, 6861 bis 7840 Aufwandspunkte
		99.B8.2K †↔	IMC-Komplexbehandlung im Kindesalter, 7841 bis 9800 Aufwandspunkte
		99.B8.2L †↔	IMC-Komplexbehandlung im Kindesalter, 9801 bis 11760 Aufwandspunkte

- 99.B8.2M †↔ IMC-Komplexbehandlung im Kindesalter, 11761 bis 13720 Aufwandspunkte
- 99.B8.2N †↔ IMC-Komplexbehandlung im Kindesalter, 13721 bis 16660 Aufwandspunkte
- 99.B8.2O †↔ IMC-Komplexbehandlung im Kindesalter, 16661 bis 19600 Aufwandspunkte
- 99.B8.2P †↔ IMC-Komplexbehandlung im Kindesalter, 19601 und mehr Aufwandspunkte

Prozedur A06-5

- 99.B7.1G †↔ Intensivmedizinische Komplexbehandlung, 3681 bis 4600 Aufwandspunkte
- 99.B7.2F †↔ Intensivmedizinische Komplexbehandlung im Kindesalter (Basisprozedur), 3921 bis 4410 Aufwandspunkte

Prozedur A06-6

- 99.B8.1F †↔ IMC-Komplexbehandlung des Erwachsenen, 3221 bis 3680 Aufwandspunkte
- 99.B8.1G †↔ IMC-Komplexbehandlung des Erwachsenen, 3681 bis 4600 Aufwandspunkte
- 99.B8.2E †↔ IMC-Komplexbehandlung im Kindesalter, 3431 bis 3920 Aufwandspunkte
- 99.B8.2F †↔ IMC-Komplexbehandlung im Kindesalter, 3921 bis 4410 Aufwandspunkte

Prozedur A06-7

- 99.B7.1F †↔ Intensivmedizinische Komplexbehandlung, 3221 bis 3680 Aufwandspunkte
- 99.B7.1G †↔ Intensivmedizinische Komplexbehandlung, 3681 bis 4600 Aufwandspunkte
- 99.B7.2E †↔ Intensivmedizinische Komplexbehandlung im Kindesalter (Basisprozedur), 3431 bis 3920 Aufwandspunkte
- 99.B7.2F †↔ Intensivmedizinische Komplexbehandlung im Kindesalter (Basisprozedur), 3921 bis 4410 Aufwandspunkte

Prozedur A06-8

- 99.B8.1G †↔ IMC-Komplexbehandlung des Erwachsenen, 3681 bis 4600 Aufwandspunkte
- 99.B8.2F †↔ IMC-Komplexbehandlung im Kindesalter, 3921 bis 4410 Aufwandspunkte

Prozedur A06-9

- 93.89.1Q †↔ Neurologisch-neurochirurgische Frührehabilitation, mindestens 70 bis 83 Behandlungstage
- 93.89.1R †↔ Neurologisch-neurochirurgische Frührehabilitation, mindestens 84 bis 97 Behandlungstage
- 93.89.1S †↔ Neurologisch-neurochirurgische Frührehabilitation, mindestens 98 bis 125 Behandlungstage
- 93.89.1T †↔ Neurologisch-neurochirurgische Frührehabilitation, mindestens 126 bis 153 Behandlungstage
- 93.89.1U †↔ Neurologisch-neurochirurgische Frührehabilitation, mindestens 154 bis 181 Behandlungstage
- 93.89.1V †↔ Neurologisch-neurochirurgische Frührehabilitation, mindestens 182 Behandlungstage und mehr
- 99.B7.1I †↔ Intensivmedizinische Komplexbehandlung, 5521 bis 7360 Aufwandspunkte
- 99.B7.1J †↔ Intensivmedizinische Komplexbehandlung, 7361 bis 9200 Aufwandspunkte
- 99.B7.1K †↔ Intensivmedizinische Komplexbehandlung, 9201 bis 11040 Aufwandspunkte
- 99.B7.1L †↔ Intensivmedizinische Komplexbehandlung, 11041 bis 13800 Aufwandspunkte
- 99.B7.1M †↔ Intensivmedizinische Komplexbehandlung, 13801 bis 16560 Aufwandspunkte
- 99.B7.1N †↔ Intensivmedizinische Komplexbehandlung, 16561 bis 19320 Aufwandspunkte
- 99.B7.1O †↔ Intensivmedizinische Komplexbehandlung, 19321 und mehr Aufwandspunkte
- 99.B7.2I †↔ Intensivmedizinische Komplexbehandlung im Kindesalter (Basisprozedur), 5881 bis 6860 Aufwandspunkte
- 99.B7.2J †↔ Intensivmedizinische Komplexbehandlung im Kindesalter (Basisprozedur), 6861 bis 7840 Aufwandspunkte
- 99.B7.2K †↔ Intensivmedizinische Komplexbehandlung im Kindesalter (Basisprozedur), 7841 bis 9800 Aufwandspunkte
- 99.B7.2L †↔ Intensivmedizinische Komplexbehandlung im Kindesalter (Basisprozedur), 9801 bis 11760 Aufwandspunkte
- 99.B7.2M †↔ Intensivmedizinische Komplexbehandlung im Kindesalter (Basisprozedur), 11761 bis 13720 Aufwandspunkte
- 99.B7.2N †↔ Intensivmedizinische Komplexbehandlung im Kindesalter (Basisprozedur), 13721 bis 16660 Aufwandspunkte
- 99.B7.2O †↔ Intensivmedizinische Komplexbehandlung im Kindesalter (Basisprozedur), 16661 bis 19600 Aufwandspunkte
- 99.B7.2P †↔ Intensivmedizinische Komplexbehandlung im Kindesalter (Basisprozedur), 19601 und mehr Aufwandspunkte
- 99.B8.1I †↔ IMC-Komplexbehandlung des Erwachsenen, 5521 bis 7360 Aufwandspunkte
- 99.B8.1J †↔ IMC-Komplexbehandlung des Erwachsenen, 7361 bis 9200 Aufwandspunkte
- 99.B8.1K †↔ IMC-Komplexbehandlung des Erwachsenen, 9201 bis 11040 Aufwandspunkte
- 99.B8.1L †↔ IMC-Komplexbehandlung des Erwachsenen, 11041 bis 13800 Aufwandspunkte
- 99.B8.1M †↔ IMC-Komplexbehandlung des Erwachsenen, 13801 bis 16560 Aufwandspunkte
- 99.B8.1N †↔ IMC-Komplexbehandlung des Erwachsenen, 16561 bis 19320 Aufwandspunkte
- 99.B8.1O †↔ IMC-Komplexbehandlung des Erwachsenen, 19321 und mehr Aufwandspunkte

99.B8.2I †↔ IMC-Komplexbehandlung im Kindesalter, 5881 bis 6860 Aufwandspunkte	99.B8.2M †↔ IMC-Komplexbehandlung im Kindesalter, 11761 bis 13720 Aufwandspunkte
99.B8.2J †↔ IMC-Komplexbehandlung im Kindesalter, 6861 bis 7840 Aufwandspunkte	99.B8.2N †↔ IMC-Komplexbehandlung im Kindesalter, 13721 bis 16660 Aufwandspunkte
99.B8.2K †↔ IMC-Komplexbehandlung im Kindesalter, 7841 bis 9800 Aufwandspunkte	99.B8.2O †↔ IMC-Komplexbehandlung im Kindesalter, 16661 bis 19600 Aufwandspunkte
99.B8.2L †↔ IMC-Komplexbehandlung im Kindesalter, 9801 bis 11760 Aufwandspunkte	99.B8.2P †↔ IMC-Komplexbehandlung im Kindesalter, 19601 und mehr Aufwandspunkte

ADRG A07**Beatmung > 499 Stunden oder andere aufwendige Konstellationen oder intensivmedizinische Komplexbehandlung > 2940/3680 Aufwandspunkte**

Dauer der maschinellen Beatmung > 499 Stunden oder ((Definition der Basis-DRG (A11) oder (Dauer der maschinellen Beatmung > 95 Stunden und (MDC ≤ 21B oder MDC ≥ 23) und Dauer der maschinellen Beatmung < 250 Stunden) oder Definition der Basis-DRG (A36)) und Komplexe Vakuumbehandlung und Vierzeitige bestimmte OR-Prozeduren) oder mindestens eine Prozedur in Tabelle A07-1

DRG A07A**Beatmung > 499 Stunden mit komplexer OR-Prozedur oder Polytrauma oder komplexer Vakuumbehandlung, mit hochkomplexem Eingriff oder intensivmedizinische Komplexbehandlung > 2940/3680 Aufwandspunkte oder neurolog. Frührehabilitation ab 7 BHT**

(Komplexe OR-Prozeduren oder Polytrauma oder mindestens eine Prozedur in Tabelle A07-2 oder Komplexe Vakuumbehandlung) und (mindestens eine Prozedur in Tabelle A07-3 oder mindestens eine Prozedur in Tabelle A07-4 oder Dauer der maschinellen Beatmung > 499 Stunden und Komplexe Vakuumbehandlung)

DRG A07B**Beatmung > 499 Stunden mit komplexer OR-Prozedur oder Polytrauma oder komplexer Vakuumbehandlung, oder Alter < 16 Jahre oder intensivmedizinische Komplexbehandlung > 1764/2484 Aufwandspunkte**

Komplexe OR-Prozeduren oder Polytrauma oder mindestens eine Prozedur in Tabelle A07-2 oder Komplexe Vakuumbehandlung oder mindestens eine Prozedur in Tabelle A07-5 oder Alter < 16 Jahre

DRG A07C**Beatmung > 499 Stunden oder andere aufwendige Konstellationen, Alter > 15 Jahre****Prozedur A07-1**

99.B7.1G †↔ Intensivmedizinische Komplexbehandlung, 3681 bis 4600 Aufwandspunkte	99.B7.2G †↔ Intensivmedizinische Komplexbehandlung im Kindesalter (Basisprozedur), 4411 bis 4900 Aufwandspunkte
99.B7.1H †↔ Intensivmedizinische Komplexbehandlung, 4601 bis 5520 Aufwandspunkte	99.B7.2H †↔ Intensivmedizinische Komplexbehandlung im Kindesalter (Basisprozedur), 4901 bis 5880 Aufwandspunkte
99.B7.1I †↔ Intensivmedizinische Komplexbehandlung, 5521 bis 7360 Aufwandspunkte	99.B7.2I †↔ Intensivmedizinische Komplexbehandlung im Kindesalter (Basisprozedur), 5881 bis 6860 Aufwandspunkte
99.B7.1J †↔ Intensivmedizinische Komplexbehandlung, 7361 bis 9200 Aufwandspunkte	99.B7.2J †↔ Intensivmedizinische Komplexbehandlung im Kindesalter (Basisprozedur), 6861 bis 7840 Aufwandspunkte
99.B7.1K †↔ Intensivmedizinische Komplexbehandlung, 9201 bis 11040 Aufwandspunkte	99.B7.2K †↔ Intensivmedizinische Komplexbehandlung im Kindesalter (Basisprozedur), 7841 bis 9800 Aufwandspunkte
99.B7.1L †↔ Intensivmedizinische Komplexbehandlung, 11041 bis 13800 Aufwandspunkte	99.B7.2L †↔ Intensivmedizinische Komplexbehandlung im Kindesalter (Basisprozedur), 9801 bis 11760 Aufwandspunkte
99.B7.1M †↔ Intensivmedizinische Komplexbehandlung, 13801 bis 16560 Aufwandspunkte	99.B7.2M †↔ Intensivmedizinische Komplexbehandlung im Kindesalter (Basisprozedur), 11761 bis 13720 Aufwandspunkte
99.B7.1N †↔ Intensivmedizinische Komplexbehandlung, 16561 bis 19320 Aufwandspunkte	99.B7.2N †↔ Intensivmedizinische Komplexbehandlung im Kindesalter (Basisprozedur), 13721 bis 16660 Aufwandspunkte
99.B7.1O †↔ Intensivmedizinische Komplexbehandlung, 19321 und mehr Aufwandspunkte	99.B7.2O †↔ Intensivmedizinische Komplexbehandlung im Kindesalter (Basisprozedur), 16661 bis 19600 Aufwandspunkte
99.B7.2D †↔ Intensivmedizinische Komplexbehandlung im Kindesalter (Basisprozedur), 2941 bis 3430 Aufwandspunkte	
99.B7.2E †↔ Intensivmedizinische Komplexbehandlung im Kindesalter (Basisprozedur), 3431 bis 3920 Aufwandspunkte	
99.B7.2F †↔ Intensivmedizinische Komplexbehandlung im Kindesalter (Basisprozedur), 3921 bis 4410 Aufwandspunkte	

37.69.BG ‡↔	Dauer der Behandlung mit einem herzkreislauf- und lungenunterstützenden System, ohne Pumpe, mit CO2-removal, von mehr als 384 Stunden bis 432 Stunden	55.69.40 ↔	Sonstige Nierentransplantation, Nieren- Retransplantation während desselben stationären Aufenthaltes
37.69.BH ‡↔	Dauer der Behandlung mit einem herzkreislauf- und lungenunterstützenden System, ohne Pumpe, mit CO2-removal, von mehr als 432 Stunden bis 480 Stunden	55.69.99 ↔	Sonstige Nierentransplantation, sonstige
37.69.BI ‡↔	Dauer der Behandlung mit einem herzkreislauf- und lungenunterstützenden System, ohne Pumpe, mit CO2-removal, von mehr als 480 Stunden bis 528 Stunden	93.89.1K ‡↔	Neurologisch-neurochirurgische Frührehabilitation, mindestens 7 bis 13 Behandlungstage
37.69.BJ ‡↔	Dauer der Behandlung mit einem herzkreislauf- und lungenunterstützenden System, ohne Pumpe, mit CO2-removal, von mehr als 528 Stunden bis 600 Stunden	93.89.1L ‡↔	Neurologisch-neurochirurgische Frührehabilitation, mindestens 14 bis 20 Behandlungstage
37.69.BL ‡↔	Dauer der Behandlung mit einem herzkreislauf- und lungenunterstützenden System, ohne Pumpe, mit CO2-removal, von mehr als 600 Stunden bis 672 Stunden	93.89.1M ‡↔	Neurologisch-neurochirurgische Frührehabilitation, mindestens 21 bis 27 Behandlungstage
37.69.BM ‡↔	Dauer der Behandlung mit einem herzkreislauf- und lungenunterstützenden System, ohne Pumpe, mit CO2-removal, von mehr als 672 Stunden bis 744 Stunden	93.89.1N ‡↔	Neurologisch-neurochirurgische Frührehabilitation, mindestens 28 bis 41 Behandlungstage
37.69.BN ‡↔	Dauer der Behandlung mit einem herzkreislauf- und lungenunterstützenden System, ohne Pumpe, mit CO2-removal, von mehr als 744 Stunden bis 816 Stunden	93.89.1O ‡↔	Neurologisch-neurochirurgische Frührehabilitation, mindestens 42 bis 55 Behandlungstage
37.69.BO ‡↔	Dauer der Behandlung mit einem herzkreislauf- und lungenunterstützenden System, ohne Pumpe, mit CO2-removal, von mehr als 816 Stunden bis 888 Stunden	93.89.1P ‡↔	Neurologisch-neurochirurgische Frührehabilitation, mindestens 56 bis 69 Behandlungstage
37.69.BP ‡↔	Dauer der Behandlung mit einem herzkreislauf- und lungenunterstützenden System, ohne Pumpe, mit CO2-removal, von mehr als 888 Stunden bis 960 Stunden	93.89.1Q ‡↔	Neurologisch-neurochirurgische Frührehabilitation, mindestens 70 bis 83 Behandlungstage
37.69.BQ ‡↔	Dauer der Behandlung mit einem herzkreislauf- und lungenunterstützenden System, ohne Pumpe, mit CO2-removal, von mehr als 960 Stunden bis 1032 Stunden	93.89.1R ‡↔	Neurologisch-neurochirurgische Frührehabilitation, mindestens 84 bis 97 Behandlungstage
37.69.BR ‡↔	Dauer der Behandlung mit einem herzkreislauf- und lungenunterstützenden System, ohne Pumpe, mit CO2-removal, von mehr als 1032	93.89.1S ‡↔	Neurologisch-neurochirurgische Frührehabilitation, mindestens 98 bis 125 Behandlungstage
37.6A.A1 ‡↔	Implantation eines herzkreislauf- und lungenunterstützenden Systems, ohne Pumpe, mit CO2-removal, extrakorporal, arteriovenös, offen chirurgisch extra-thorakal (z.B. Gefäßfreilegung)	93.89.1T ‡↔	Neurologisch-neurochirurgische Frührehabilitation, mindestens 126 bis 153 Behandlungstage
37.6A.A2 ‡↔	Implantation eines herzkreislauf- und lungenunterstützenden Systems, ohne Pumpe, mit CO2-removal, extrakorporal, arteriovenös, perkutan	93.89.1U ‡↔	Neurologisch-neurochirurgische Frührehabilitation, mindestens 154 bis 181 Behandlungstage
46.97.00 ↔	Darmtransplantation, n.n.bez.	93.89.1V ‡↔	Neurologisch-neurochirurgische Frührehabilitation, mindestens 182 Behandlungstage und mehr
46.97.10 ↔	Darmtransplantation, Dünndarm-Retransplantation während desselben stationären Aufenthaltes	99.B7.1G ‡↔	Intensivmedizinische Komplexbehandlung, 3681 bis 4600 Aufwandspunkte
46.97.99 ↔	Darmtransplantation, sonstige	99.B7.1H ‡↔	Intensivmedizinische Komplexbehandlung, 4601 bis 5520 Aufwandspunkte
52.82 ↔	Homotransplantat des Pankreas	99.B7.1I ‡↔	Intensivmedizinische Komplexbehandlung, 5521 bis 7360 Aufwandspunkte
52.83.00 ↔	Heterotransplantat des Pankreas, n.n.bez.	99.B7.1J ‡↔	Intensivmedizinische Komplexbehandlung, 7361 bis 9200 Aufwandspunkte
52.83.10 ↔	Heterotransplantat des Pankreas, Retransplantation eines Pankreassegmentes während desselben stationären Aufenthaltes	99.B7.1K ‡↔	Intensivmedizinische Komplexbehandlung, 9201 bis 11040 Aufwandspunkte
52.83.11 ↔	Heterotransplantat des Pankreas, Retransplantation des Pankreas während desselben stationären Aufenthaltes	99.B7.1L ‡↔	Intensivmedizinische Komplexbehandlung, 11041 bis 13800 Aufwandspunkte
52.83.99 ↔	Heterotransplantat des Pankreas, sonstige	99.B7.1M ‡↔	Intensivmedizinische Komplexbehandlung, 13801 bis 16560 Aufwandspunkte
52.84 ↔	Autotransplantation von Langerhans-Zellen	99.B7.1N ‡↔	Intensivmedizinische Komplexbehandlung, 16561 bis 19320 Aufwandspunkte
52.85 ↔	Allotransplantation von Langerhans-Zellen	99.B7.1O ‡↔	Intensivmedizinische Komplexbehandlung, 19321 und mehr Aufwandspunkte
52.86 ↔	Transplantation von Langerhans-Zellen, n.n.bez.	99.B7.2D ‡↔	Intensivmedizinische Komplexbehandlung im Kindesalter (Basisprozedur), 2941 bis 3430 Aufwandspunkte
55.69.00 ↔	Sonstige Nierentransplantation, n.n.bez.	99.B7.2E ‡↔	Intensivmedizinische Komplexbehandlung im Kindesalter (Basisprozedur), 3431 bis 3920 Aufwandspunkte
55.69.10 ↔	Sonstige Nierentransplantation, allogene	99.B7.2F ‡↔	Intensivmedizinische Komplexbehandlung im Kindesalter (Basisprozedur), 3921 bis 4410 Aufwandspunkte
55.69.20 ↔	Sonstige Nierentransplantation, syngene	99.B7.2G ‡↔	Intensivmedizinische Komplexbehandlung im Kindesalter (Basisprozedur), 4411 bis 4900 Aufwandspunkte
55.69.30 ↔	Sonstige Nierentransplantation, En-bloc-Transplantat	99.B7.2H ‡↔	Intensivmedizinische Komplexbehandlung im Kindesalter (Basisprozedur), 4901 bis 5880 Aufwandspunkte
		99.B7.2I ‡↔	Intensivmedizinische Komplexbehandlung im Kindesalter (Basisprozedur), 5881 bis 6860 Aufwandspunkte
		99.B7.2J ‡↔	Intensivmedizinische Komplexbehandlung im Kindesalter (Basisprozedur), 6861 bis 7840 Aufwandspunkte
		99.B7.2K ‡↔	Intensivmedizinische Komplexbehandlung im Kindesalter (Basisprozedur), 7841 bis 9800 Aufwandspunkte

- 99.B7.2L ‡↔ Intensivmedizinische Komplexbehandlung im Kindesalter (Basisprozedur), 9801 bis 11760 Aufwandspunkte
- 99.B7.2M ‡↔ Intensivmedizinische Komplexbehandlung im Kindesalter (Basisprozedur), 11761 bis 13720 Aufwandspunkte
- 99.B7.2N ‡↔ Intensivmedizinische Komplexbehandlung im Kindesalter (Basisprozedur), 13721 bis 16660 Aufwandspunkte
- 99.B7.2O ‡↔ Intensivmedizinische Komplexbehandlung im Kindesalter (Basisprozedur), 16661 bis 19600 Aufwandspunkte
- 99.B7.2P ‡↔ Intensivmedizinische Komplexbehandlung im Kindesalter (Basisprozedur), 19601 und mehr Aufwandspunkte

Prozedur A07-3

- 35.31 ↔ Papillarmuskeloperation
- 35.32 ↔ Sehnenfaden-Operation
- 35.34 ↔ Infundibulektomie
- 35.35.00 ↔ Operationen an den Trabeculae carnae cordis, n.n.bez.
- 35.35.09 ↔ Operationen an den Trabeculae carnae cordis, sonstige
- 35.35.10 ↔ Subvalvuläre fibröse oder muskuläre Resektion an der Aortenklappe
- 35.36.00 ↔ Supra- und subvalvuläre Resektion, Herzklappe, n.n.bez.
- 35.36.09 ↔ Supra- und subvalvuläre Resektion, Herzklappe, sonstige
- 35.36.11 ↔ Supra- und subvalvuläre Resektion, Aortenklappe
- 35.36.21 ↔ Supra- und subvalvuläre Resektion, Pulmonalklappe
- 35.43.00 ↔ Vergrößerung eines bestehenden Ventrikelseptumdefekts, n.n.bez.
- 35.43.10 ↔ Vergrößerung eines bestehenden Ventrikelseptumdefekts, offen chirurgisch
- 35.43.99 ↔ Vergrößerung eines bestehenden Ventrikelseptumdefekts, sonstige
- 35.50 ↔ Korrektur von nicht näher bezeichnetem Herzseptumdefekt mit Prothese
- 35.51 ↔ Korrektur eines Vorhofseptumdefekts mit Prothese, offene Technik
- 35.53 ↔ Korrektur eines Ventrikelseptumdefekts mit Prothese, offener Zugang
- 35.54 ↔ Korrektur von Endokardkissendefekten (AV-Kanal) mit Prothese
- 35.60 ↔ Korrektur eines nicht bezeichneten Herzseptumdefekts mit Bio-Graft
- 35.61 ↔ Korrektur eines Vorhofseptumdefekts mit Bio-Graft
- 35.62 ↔ Korrektur eines Ventrikelseptumdefekts mit Bio-Graft
- 35.63 ↔ Korrektur von Endokardkissendefekten (AV-Kanal) mit Bio-Graft
- 35.70 ↔ Sonstige nicht näher bezeichnete Korrektur von nicht näher bezeichneten Herzseptumdefekten
- 35.71 ↔ Sonstige nicht näher bezeichnete Korrektur eines Vorhofseptumdefekts
- 35.72.00 ↔ Korrektur eines Ventrikelseptumdefekts, n.n.bez.
- 35.72.10 ↔ Verschluss eines erworbenen Ventrikelseptumdefekts
- 35.72.99 ↔ Korrektur eines Ventrikelseptumdefekts, sonstige
- 35.73 ↔ Sonstige und nicht näher bezeichnete Korrektur von Endokardkissendefekten (AV-Kanal)
- 35.81 ↔ Totalkorrektur einer Fallot-Tetralogie
- 35.82 ↔ Totalkorrektur von total falsch mündenden Pulmonalvenen
- 35.83 ↔ Totale Rekonstruktion des Truncus arteriosus
- 35.84 ↔ Totalkorrektur der Transposition der grossen Gefässe, nicht andernorts klassifiziert
- 35.85 ↔ Norwood-Typ-I-Operation
- 35.91 ↔ Interatriale Transposition des venösen Rückflusses
- 35.92 ↔ Erzeugen eines Conduits zwischen rechtem Ventrikel und Pulmonalarterie
- 35.93 ↔ Erzeugen eines Conduits zwischen linkem Ventrikel und Aorta
- 35.94 ↔ Erzeugen eines Conduits zwischen Vorhof und Pulmonalarterie
- 35.95 ↔ Revision einer Korrekturoperation am Herzen
- 35.A1.11 ↔ Valvulotomie an der Aortenklappe über vollständige Sternotomie
- 35.A1.12 ↔ Valvulotomie an der Aortenklappe über minimalinvasive Thorakotomie (partielle obere Sternotomie, laterale Thorakotomie)
- 35.A2.11 ↔ Valvulotomie an der Mitralklappe über vollständige Sternotomie
- 35.A2.12 ↔ Valvulotomie an der Mitralklappe über minimalinvasive Thorakotomie (partielle obere Sternotomie, laterale Thorakotomie)
- 35.A3.11 ↔ Valvulotomie an der Pulmonalklappe über vollständige Sternotomie
- 35.A3.12 ↔ Valvulotomie an der Pulmonalklappe über minimalinvasive Thorakotomie (partielle obere Sternotomie, laterale Thorakotomie)
- 35.A4.11 ↔ Valvulotomie an der Trikuspidalklappe über vollständige Sternotomie
- 35.A4.12 ↔ Valvulotomie an der Trikuspidalklappe über minimalinvasive Thorakotomie (partielle obere Sternotomie, laterale Thorakotomie)
- 35.C1.11 ↔ Taschenrekonstruktion der Aortenklappe über vollständige Sternotomie
- 35.C1.12 ↔ Taschenrekonstruktion der Aortenklappe über minimalinvasive Thorakotomie (partielle obere Sternotomie, laterale Thorakotomie)
- 35.C2.11 ↔ Segelrekonstruktion der Mitralklappe über vollständige Sternotomie
- 35.C2.12 ↔ Segelrekonstruktion der Mitralklappe über minimalinvasive Thorakotomie (partielle obere Sternotomie, laterale Thorakotomie)
- 35.C3.11 ↔ Taschenrekonstruktion der Pulmonalklappe über vollständige Sternotomie
- 35.C3.12 ↔ Taschenrekonstruktion der Pulmonalklappe über minimalinvasive Thorakotomie (partielle obere Sternotomie, laterale Thorakotomie)
- 35.C4.11 ↔ Segelrekonstruktion der Trikuspidalklappe über vollständige Sternotomie
- 35.C4.12 ↔ Segelrekonstruktion der Trikuspidalklappe über minimalinvasive Thorakotomie (partielle obere Sternotomie, laterale Thorakotomie)
- 35.D1.00 ↔ Anuloplastik der Aortenklappe, n.n.bez.
- 35.D1.09 ↔ Anuloplastik der Aortenklappe, sonstige
- 35.D1.11 ↔ Anuloplastik der Aortenklappe über vollständige Sternotomie
- 35.D1.12 ↔ Anuloplastik der Aortenklappe über minimalinvasive Thorakotomie (partielle obere Sternotomie, laterale Thorakotomie)
- 35.D1.13 ↔ Anuloplastik der Aortenklappe, endovaskulärer Zugang
- 35.D1.14 ↔ Anuloplastik der Aortenklappe kathetergesteuert, transapikal
- 35.D2.00 ↔ Anuloplastik der Mitralklappe, n.n.bez.
- 35.D2.09 ↔ Anuloplastik der Mitralklappe, sonstige
- 35.D2.11 ↔ Anuloplastik der Mitralklappe über vollständige Sternotomie

35.D2.12 ↔ Anuloplastik der Mitralklappe über minimalinvasive Thorakotomie (partielle obere Sternotomie, laterale Thorakotomie)	35.F1.34 ↔ Aortenklappenersatz durch Xenograft, stentless, transapikal
35.D2.14 ↔ Anuloplastik der Mitralklappe kathetergesteuert, transapikal	35.F1.35 ↔ Aortenklappenersatz durch Xenograft, stentless, transapikal, mit Verwendung eines perkutanen apikalen Zugangs- und Verschlusssystems
35.D3.00 ↔ Anuloplastik der Pulmonalklappe, n.n.bez.	35.F1.41 ↔ Aortenklappenersatz durch selbstexpandierendes Xenograft, nahtfrei, über vollständige Sternotomie
35.D3.09 ↔ Anuloplastik der Pulmonalklappe, sonstige	35.F1.42 ↔ Aortenklappenersatz durch selbstexpandierendes Xenograft, nahtfrei, über minimalinvasive Thorakotomie (partielle obere Sternotomie, laterale Thorakotomie)
35.D3.11 ↔ Anuloplastik der Pulmonalklappe über vollständige Sternotomie	35.F1.44 ↔ Aortenklappenersatz durch selbstexpandierendes Xenograft, nahtfrei, transapikal
35.D3.12 ↔ Anuloplastik der Pulmonalklappe über minimalinvasive Thorakotomie (partielle obere Sternotomie, laterale Thorakotomie)	35.F1.45 ↔ Aortenklappenersatz durch selbstexpandierendes Xenograft, nahtfrei, transapikal, mit Verwendung eines perkutanen apikalen Zugangs- und Verschlusssystems
35.D3.13 ↔ Anuloplastik der Pulmonalklappe, endovaskulärer Zugang	35.F1.51 ↔ Aortenklappenersatz durch mechanische Prothese, über vollständige Sternotomie
35.D3.14 ↔ Anuloplastik der Pulmonalklappe kathetergesteuert, transapikal	35.F1.52 ↔ Aortenklappenersatz durch mechanische Prothese, über minimalinvasive Thorakotomie (partielle obere Sternotomie, laterale Thorakotomie)
35.D4.00 ↔ Anuloplastik der Trikuspidalklappe, n.n.bez.	35.F1.61 ↔ Aortenklappenersatz durch klappentragende Gefäßprothese, biologisch, über vollständige Sternotomie
35.D4.09 ↔ Anuloplastik der Trikuspidalklappe, sonstige	35.F1.62 ↔ Aortenklappenersatz durch klappentragende Gefäßprothese, biologisch, über minimalinvasive Thorakotomie (partielle obere Sternotomie, laterale Thorakotomie)
35.D4.11 ↔ Anuloplastik der Trikuspidalklappe über vollständige Sternotomie	35.F1.71 ↔ Aortenklappenersatz durch klappentragende Gefäßprothese, mechanisch, über vollständige Sternotomie
35.D4.12 ↔ Anuloplastik der Trikuspidalklappe über minimalinvasive Thorakotomie (partielle obere Sternotomie, laterale Thorakotomie)	35.F1.72 ↔ Aortenklappenersatz durch klappentragende Gefäßprothese, mechanisch, über minimalinvasive Thorakotomie (partielle obere Sternotomie, laterale Thorakotomie)
35.D4.14 ↔ Anuloplastik der Trikuspidalklappe kathetergesteuert, transapikal	35.F1.81 ↔ Aortenklappenersatz durch dezellularisiertes Allograft (Homograft), über vollständige Sternotomie
35.D4.21 ↔ Anuloplastik der Trikuspidalklappe, transarteriell	35.F1.82 ↔ Aortenklappenersatz durch dezellularisiertes Allograft (Homograft), über minimalinvasive Thorakotomie (partielle obere Sternotomie, laterale Thorakotomie)
35.D4.22 ↔ Anuloplastik der Trikuspidalklappe, transvenös	35.F1.A2 ↔ Aortenklappenersatz durch ballonexpandierendes Xenograft mit Fixierungsnähten, über minimalinvasive Thorakotomie (partielle obere Sternotomie, laterale Thorakotomie)
35.E1.11 ↔ Valvuloplastik der Aortenklappe über vollständige Sternotomie	35.F1.B2 ↔ Aortenklappenersatz durch kalziumabweisendes Xenograft, über minimalinvasive Thorakotomie (partielle obere Sternotomie, laterale Thorakotomie)
35.E1.12 ↔ Valvuloplastik der Aortenklappe über minimalinvasive Thorakotomie (partielle obere Sternotomie, laterale Thorakotomie)	35.F2.00 ↔ Mitralklappenersatz durch Herzklappenprothese, n.n.bez.
35.E2.11 ↔ Valvuloplastik der Mitralklappe über vollständige Sternotomie	35.F2.09 ↔ Mitralklappenersatz durch Herzklappenprothese, sonstige
35.E2.12 ↔ Valvuloplastik der Mitralklappe über minimalinvasive Thorakotomie (partielle obere Sternotomie, laterale Thorakotomie)	35.F2.11 ↔ Mitralklappenersatz durch Allograft (Homograft), über vollständige Sternotomie
35.E3.11 ↔ Valvuloplastik der Pulmonalklappe über vollständige Sternotomie	35.F2.12 ↔ Mitralklappenersatz durch Allograft (Homograft), über minimalinvasive Thorakotomie (partielle obere Sternotomie, laterale Thorakotomie)
35.E3.12 ↔ Valvuloplastik der Pulmonalklappe über minimalinvasive Thorakotomie (partielle obere Sternotomie, laterale Thorakotomie)	35.F2.21 ↔ Mitralklappenersatz durch Xenograft (Bioprothese), über vollständige Sternotomie
35.E4.11 ↔ Valvuloplastik der Trikuspidalklappe über vollständige Sternotomie	35.F2.22 ↔ Mitralklappenersatz durch Xenograft (Bioprothese), über minimalinvasive Thorakotomie (partielle obere Sternotomie, laterale Thorakotomie)
35.E4.12 ↔ Valvuloplastik der Trikuspidalklappe über minimalinvasive Thorakotomie (partielle obere Sternotomie, laterale Thorakotomie)	35.F2.31 ↔ Mitralklappenersatz durch Xenograft, stentless, über vollständige Sternotomie
35.F1.00 ↔ Aortenklappenersatz durch Herzklappenprothese oder klappentragende Gefäßprothese, n.n.bez.	35.F2.32 ↔ Mitralklappenersatz durch Xenograft, stentless, über minimalinvasive Thorakotomie (partielle obere Sternotomie, laterale Thorakotomie)
35.F1.09 ↔ Aortenklappenersatz durch Herzklappenprothese oder klappentragende Gefäßprothese, sonstige	35.F2.51 ↔ Mitralklappenersatz durch mechanische Prothese, über vollständige Sternotomie
35.F1.11 ↔ Aortenklappenersatz durch Allograft (Homograft), über vollständige Sternotomie	
35.F1.12 ↔ Aortenklappenersatz durch Allograft (Homograft), über minimalinvasive Thorakotomie (partielle obere Sternotomie, laterale Thorakotomie)	
35.F1.21 ↔ Aortenklappenersatz durch Xenograft (Bioprothese), über vollständige Sternotomie	
35.F1.22 ↔ Aortenklappenersatz durch Xenograft (Bioprothese), über minimalinvasive Thorakotomie (partielle obere Sternotomie, laterale Thorakotomie)	
35.F1.24 ↔ Aortenklappenersatz durch Xenograft (Bioprothese), transapikal	
35.F1.25 ↔ Aortenklappenersatz durch Xenograft (Bioprothese), transapikal, mit Verwendung eines perkutanen apikalen Zugangs- und Verschlusssystems	
35.F1.31 ↔ Aortenklappenersatz durch Xenograft, stentless, über vollständige Sternotomie	
35.F1.32 ↔ Aortenklappenersatz durch Xenograft, stentless, über minimalinvasive Thorakotomie (partielle obere Sternotomie, laterale Thorakotomie)	

35.F2.52 ↔	Mitralklappenersatz durch mechanische Prothese, über minimalinvasive Thorakotomie (partielle obere Sternotomie, laterale Thorakotomie)	35.F4.33 ↔	Trikuspidalklappenersatz durch Xenograft, stentless, endovaskulärer Zugang
35.F3.00 ↔	Pulmonalklappenersatz durch Herzklappenprothese oder klappentragende Gefäßprothese, n.n.bez.	35.F4.34 ↔	Trikuspidalklappenersatz durch Xenograft, stentless, transapikal
35.F3.09 ↔	Pulmonalklappenersatz durch Herzklappenprothese oder klappentragende Gefäßprothese, sonstige	35.F4.51 ↔	Trikuspidalklappenersatz durch mechanische Prothese, über vollständige Sternotomie
35.F3.11 ↔	Pulmonalklappenersatz durch Allograft (Homograft), über vollständige Sternotomie	35.F4.52 ↔	Trikuspidalklappenersatz durch mechanische Prothese, über minimalinvasive Thorakotomie (partielle obere Sternotomie, laterale Thorakotomie)
35.F3.12 ↔	Pulmonalklappenersatz durch Allograft (Homograft), über minimalinvasive Thorakotomie (partielle obere Sternotomie, laterale Thorakotomie)	35.G0 ↔	Revision eines Herzklappenersatzes, n.n.bez.
35.F3.21 ↔	Pulmonalklappenersatz durch Xenograft (Bioprothese), über vollständige Sternotomie	35.G1.11 ↔	Revision eines Aortenklappenersatzes, über vollständige Sternotomie
35.F3.22 ↔	Pulmonalklappenersatz durch Xenograft (Bioprothese), über minimalinvasive Thorakotomie (partielle obere Sternotomie, laterale Thorakotomie)	35.G1.12 ↔	Revision eines Aortenklappenersatzes, über minimalinvasive Thorakotomie (partielle obere Sternotomie, laterale Thorakotomie)
35.F3.31 ↔	Pulmonalklappenersatz durch Xenograft, stentless, über vollständige Sternotomie	35.G1.13 ↔	Revision eines Aortenklappenersatzes, endovaskulärer Zugang
35.F3.32 ↔	Pulmonalklappenersatz durch Xenograft, stentless, über minimalinvasive Thorakotomie (partielle obere Sternotomie, laterale Thorakotomie)	35.G1.14 ↔	Revision eines Aortenklappenersatzes, transapikal
35.F3.51 ↔	Pulmonalklappenersatz durch mechanische Prothese, über vollständige Sternotomie	35.G2.11 ↔	Revision eines Mitralklappenersatzes, über vollständige Sternotomie
35.F3.52 ↔	Pulmonalklappenersatz durch mechanische Prothese, über minimalinvasive Thorakotomie (partielle obere Sternotomie, laterale Thorakotomie)	35.G2.12 ↔	Revision eines Mitralklappenersatzes, über minimalinvasive Thorakotomie (partielle obere Sternotomie, laterale Thorakotomie)
35.F3.61 ↔	Pulmonalklappenersatz durch klappentragende Gefäßprothese, biologisch, über vollständige Sternotomie	35.G2.13 ↔	Revision eines Mitralklappenersatzes, endovaskulärer Zugang
35.F3.62 ↔	Pulmonalklappenersatz durch klappentragende Gefäßprothese, biologisch, über minimalinvasive Thorakotomie (partielle obere Sternotomie, laterale Thorakotomie)	35.G2.14 ↔	Revision eines Mitralklappenersatzes, transapikal
35.F3.71 ↔	Pulmonalklappenersatz durch klappentragende Gefäßprothese, mechanisch, über vollständige Sternotomie	35.G3.11 ↔	Revision eines Pulmonalklappenersatzes, über vollständige Sternotomie
35.F3.72 ↔	Pulmonalklappenersatz durch klappentragende Gefäßprothese, mechanisch, über minimalinvasive Thorakotomie (partielle obere Sternotomie, laterale Thorakotomie)	35.G3.12 ↔	Revision eines Pulmonalklappenersatzes, über minimalinvasive Thorakotomie (partielle obere Sternotomie, laterale Thorakotomie)
35.F3.81 ↔	Pulmonalklappenersatz durch dezellularisiertes Allograft (Homograft), über vollständige Sternotomie	35.G3.13 ↔	Revision eines Pulmonalklappenersatzes, endovaskulärer Zugang
35.F3.82 ↔	Pulmonalklappenersatz durch dezellularisiertes Allograft (Homograft), über minimalinvasive Thorakotomie (partielle obere Sternotomie, laterale Thorakotomie)	35.G3.14 ↔	Revision eines Pulmonalklappenersatzes, transapikal
35.F4.00 ↔	Trikuspidalklappenersatz durch Herzklappenprothese, n.n.bez.	35.G4.11 ↔	Revision eines Trikuspidalklappenersatzes, über vollständige Sternotomie
35.F4.09 ↔	Trikuspidalklappenersatz durch Herzklappenprothese, sonstige	35.G4.12 ↔	Revision eines Trikuspidalklappenersatzes, über minimalinvasive Thorakotomie (partielle obere Sternotomie, laterale Thorakotomie)
35.F4.11 ↔	Trikuspidalklappenersatz durch Allograft (Homograft), über vollständige Sternotomie	35.G4.13 ↔	Revision eines Trikuspidalklappenersatzes, endovaskulärer Zugang
35.F4.12 ↔	Trikuspidalklappenersatz durch Allograft (Homograft), über minimalinvasive Thorakotomie (partielle obere Sternotomie, laterale Thorakotomie)	35.G4.14 ↔	Revision eines Trikuspidalklappenersatzes, transapikal
35.F4.21 ↔	Trikuspidalklappenersatz durch Xenograft (Bioprothese), über vollständige Sternotomie	35.G9 ↔	Revision eines Herzklappenersatzes, sonstige
35.F4.22 ↔	Trikuspidalklappenersatz durch Xenograft (Bioprothese), über minimalinvasive Thorakotomie (partielle obere Sternotomie, laterale Thorakotomie)	35.H1.00 ↔	Entfernen sowie Implantation einer neuen Aortenklappenprothese oder klappentragende Gefäßprothese, n.n.bez.
35.F4.23 ↔	Trikuspidalklappenersatz durch Xenograft (Bioprothese), endovaskulärer Zugang	35.H1.09 ↔	Entfernen sowie Implantation einer neuen Aortenklappenprothese oder klappentragende Gefäßprothese, sonstige
35.F4.24 ↔	Trikuspidalklappenersatz durch Xenograft (Bioprothese), transapikal	35.H1.11 ↔	Entfernen einer Aortenklappenprothese sowie Implantation eines Allografts (Homograft), über vollständige Sternotomie
35.F4.31 ↔	Trikuspidalklappenersatz durch Xenograft, stentless, über vollständige Sternotomie	35.H1.12 ↔	Entfernen einer Aortenklappenprothese sowie Implantation eines Allografts (Homograft), über minimalinvasive Thorakotomie (partielle obere Sternotomie, laterale Thorakotomie)
35.F4.32 ↔	Trikuspidalklappenersatz durch Xenograft, stentless, über minimalinvasive Thorakotomie (partielle obere Sternotomie, laterale Thorakotomie)	35.H1.21 ↔	Entfernen einer Aortenklappenprothese sowie Implantation eines Xenografts (Bioprothese), über vollständige Sternotomie
		35.H1.22 ↔	Entfernen einer Aortenklappenprothese sowie Implantation eines Xenografts (Bioprothese), über minimalinvasive Thorakotomie (partielle obere Sternotomie, laterale Thorakotomie)
		35.H1.31 ↔	Entfernen einer Aortenklappenprothese sowie Implantation eines Xenografts, stentless, über vollständige Sternotomie
		35.H1.32 ↔	Entfernen einer Aortenklappenprothese sowie Implantation eines Xenografts, stentless, über minimalinvasive Thorakotomie (partielle obere Sternotomie, laterale Thorakotomie)

35.H1.41 ↔ Entfernen einer Aortenklappenprothese sowie Implantation eines selbstexpandierenden Xenografts, nahtfrei, über vollständige Sternotomie	35.H2.24 ↔ Entfernen einer Mitralklappenprothese sowie Implantation eines Xenografts (Bioprothese), transapikal
35.H1.42 ↔ Entfernen einer Aortenklappenprothese sowie Implantation eines selbstexpandierenden Xenografts, nahtfrei, über minimalinvasive Thorakotomie (partielle obere Sternotomie, laterale Thorakotomie)	35.H2.31 ↔ Entfernen einer Mitralklappenprothese sowie Implantation eines Xenografts, stentless, über vollständige Sternotomie
35.H1.51 ↔ Entfernen einer Aortenklappenprothese sowie Implantation einer mechanischen Prothese, über vollständige Sternotomie	35.H2.32 ↔ Entfernen einer Mitralklappenprothese sowie Implantation eines Xenografts, stentless, über minimalinvasive Thorakotomie (partielle obere Sternotomie, laterale Thorakotomie)
35.H1.52 ↔ Entfernen einer Aortenklappenprothese sowie Implantation einer mechanischen Prothese, über minimalinvasive Thorakotomie (partielle obere Sternotomie, laterale Thorakotomie)	35.H2.33 ↔ Entfernen einer Mitralklappenprothese sowie Implantation eines Xenografts, stentless, endovaskulärer Zugang
35.H1.61 ↔ Entfernen einer Aortenklappenprothese sowie Implantation einer klappentragenden Gefäßprothese, biologisch, über vollständige Sternotomie	35.H2.34 ↔ Entfernen einer Mitralklappenprothese sowie Implantation eines Xenografts, stentless, transapikal
35.H1.62 ↔ Entfernen einer Aortenklappenprothese sowie Implantation einer klappentragenden Gefäßprothese, biologisch, über minimalinvasive Thorakotomie (partielle obere Sternotomie, laterale Thorakotomie)	35.H2.51 ↔ Entfernen einer Mitralklappenprothese sowie Implantation einer mechanischen Prothese, über vollständige Sternotomie
35.H1.71 ↔ Entfernen einer Aortenklappenprothese sowie Implantation einer klappentragenden Gefäßprothese, mechanisch, über vollständige Sternotomie	35.H2.52 ↔ Entfernen einer Mitralklappenprothese sowie Implantation einer mechanischen Prothese, über minimalinvasive Thorakotomie (partielle obere Sternotomie, laterale Thorakotomie)
35.H1.72 ↔ Entfernen einer Aortenklappenprothese sowie Implantation einer klappentragenden Gefäßprothese, mechanisch, über minimalinvasive Thorakotomie (partielle obere Sternotomie, laterale Thorakotomie)	35.H3.00 ↔ Entfernen sowie Implantation einer neuen Pulmonalklappenprothese oder klappentragenden Gefäßprothese, n.n.bez.
35.H1.81 ↔ Entfernen einer Aortenklappenprothese sowie Implantation eines dezellularisierten Allografts (Homograft), über vollständige Sternotomie	35.H3.09 ↔ Entfernen sowie Implantation einer neuen Pulmonalklappenprothese oder klappentragenden Gefäßprothese, sonstige
35.H1.82 ↔ Entfernen einer Aortenklappenprothese sowie Implantation eines dezellularisierten Allografts (Homograft), über minimalinvasive Thorakotomie (partielle obere Sternotomie, laterale Thorakotomie)	35.H3.11 ↔ Entfernen einer Pulmonalklappenprothese sowie Implantation eines Allografts (Homograft), über vollständige Sternotomie
35.H1.A2 ↔ Entfernen einer Aortenklappenprothese sowie Implantation eines ballonexpandierenden Xenografts mit Fixierungsnähten, über minimalinvasive Thorakotomie (partielle obere Sternotomie, laterale Thorakotomie)	35.H3.12 ↔ Entfernen einer Pulmonalklappenprothese sowie Implantation eines Allografts (Homograft), über minimalinvasive Thorakotomie (partielle obere Sternotomie, laterale Thorakotomie)
35.H1.B2 ↔ Entfernen einer Aortenklappenprothese sowie Implantation eines kalziumabweisenden Xenografts, über minimalinvasive Thorakotomie (partielle obere Sternotomie, laterale Thorakotomie)	35.H3.21 ↔ Entfernen einer Pulmonalklappenprothese sowie Implantation eines Xenografts (Bioprothese), über vollständige Sternotomie
35.H2.00 ↔ Entfernen sowie Implantation einer neuen Mitralklappenprothese, n.n.bez.	35.H3.22 ↔ Entfernen einer Pulmonalklappenprothese sowie Implantation eines Xenografts (Bioprothese), über minimalinvasive Thorakotomie (partielle obere Sternotomie, laterale Thorakotomie)
35.H2.09 ↔ Entfernen sowie Implantation einer neuen Mitralklappenprothese, sonstige	35.H3.31 ↔ Entfernen einer Pulmonalklappenprothese sowie Implantation eines Xenografts, stentless, über vollständige Sternotomie
35.H2.11 ↔ Entfernen einer Mitralklappenprothese sowie Implantation eines Allografts (Homograft), über vollständige Sternotomie	35.H3.32 ↔ Entfernen einer Pulmonalklappenprothese sowie Implantation eines Xenografts, stentless, über minimalinvasive Thorakotomie (partielle obere Sternotomie, laterale Thorakotomie)
35.H2.12 ↔ Entfernen einer Mitralklappenprothese sowie Implantation eines Allografts (Homograft), über minimalinvasive Thorakotomie (partielle obere Sternotomie, laterale Thorakotomie)	35.H3.51 ↔ Entfernen einer Pulmonalklappenprothese sowie Implantation einer mechanischen Prothese, über vollständige Sternotomie
35.H2.21 ↔ Entfernen einer Mitralklappenprothese sowie Implantation eines Xenografts (Bioprothese), über vollständige Sternotomie	35.H3.52 ↔ Entfernen einer Pulmonalklappenprothese sowie Implantation einer mechanischen Prothese, über minimalinvasive Thorakotomie (partielle obere Sternotomie, laterale Thorakotomie)
35.H2.22 ↔ Entfernen einer Mitralklappenprothese sowie Implantation eines Xenografts (Bioprothese), über minimalinvasive Thorakotomie (partielle obere Sternotomie, laterale Thorakotomie)	35.H3.61 ↔ Entfernen einer Pulmonalklappenprothese sowie Implantation einer klappentragenden Gefäßprothese, biologisch, über vollständige Sternotomie
35.H2.23 ↔ Entfernen einer Mitralklappenprothese sowie Implantation eines Xenografts (Bioprothese), endovaskulärer Zugang	35.H3.62 ↔ Entfernen einer Pulmonalklappenprothese sowie Implantation einer klappentragenden Gefäßprothese, biologisch, über minimalinvasive Thorakotomie (partielle obere Sternotomie, laterale Thorakotomie)
	35.H3.71 ↔ Entfernen einer Pulmonalklappenprothese sowie Implantation einer klappentragenden Gefäßprothese, mechanisch, über vollständige Sternotomie

- 35.H3.72 ↔ Entfernen einer Pulmonalklappenprothese sowie Implantation einer klappentragenden Gefäßprothese, mechanisch, über minimalinvasive Thorakotomie (partielle obere Sternotomie, laterale Thorakotomie)
- 35.H3.81 ↔ Entfernen einer Pulmonalklappenprothese sowie Implantation eines dezellularisierten Allografts (Homograft), über vollständige Sternotomie
- 35.H3.82 ↔ Entfernen einer Pulmonalklappenprothese sowie Implantation eines dezellularisierten Allografts (Homograft), über minimalinvasive Thorakotomie (partielle obere Sternotomie, laterale Thorakotomie)
- 35.H4.00 ↔ Entfernen sowie Implantation einer neuen Trikuspidalklappenprothese, n.n.bez.
- 35.H4.09 ↔ Entfernen sowie Implantation einer neuen Trikuspidalklappenprothese, sonstige
- 35.H4.11 ↔ Entfernen einer Trikuspidalklappenprothese sowie Implantation eines Allografts (Homograft), über vollständige Sternotomie
- 35.H4.12 ↔ Entfernen einer Trikuspidalklappenprothese sowie Implantation eines Allografts (Homograft), über minimalinvasive Thorakotomie (partielle obere Sternotomie, laterale Thorakotomie)
- 35.H4.21 ↔ Entfernen einer Trikuspidalklappenprothese sowie Implantation eines Xenografts (Bioprothese), über vollständige Sternotomie
- 35.H4.22 ↔ Entfernen einer Trikuspidalklappenprothese sowie Implantation eines Xenografts (Bioprothese), über minimalinvasive Thorakotomie (partielle obere Sternotomie, laterale Thorakotomie)
- 35.H4.23 ↔ Entfernen einer Trikuspidalklappenprothese sowie Implantation eines Xenografts (Bioprothese), endovaskulärer Zugang
- 35.H4.31 ↔ Entfernen einer Trikuspidalklappenprothese sowie Implantation eines Xenografts, stentless, über vollständige Sternotomie
- 35.H4.32 ↔ Entfernen einer Trikuspidalklappenprothese sowie Implantation eines Xenografts, stentless, über minimalinvasive Thorakotomie (partielle obere Sternotomie, laterale Thorakotomie)
- 35.H4.33 ↔ Entfernen einer Trikuspidalklappenprothese sowie Implantation eines Xenografts, stentless, endovaskulärer Zugang
- 35.H4.51 ↔ Entfernen einer Trikuspidalklappenprothese sowie Implantation einer mechanischen Prothese, über vollständige Sternotomie
- 35.H4.52 ↔ Entfernen einer Trikuspidalklappenprothese sowie Implantation einer mechanischen Prothese, über minimalinvasive Thorakotomie (partielle obere Sternotomie, laterale Thorakotomie)
- 35.I2.11 ↔ Operation nach Ross
- 35.I3.11 ↔ Tirone David Operation
- 35.I3.12 ↔ Operation nach Yacoub
- 37.8A.21 ↔ Implantation eines Zweikammer-Schrittmachers, ohne antitachykarde Stimulation
- 37.8A.22 ↔ Implantation eines Zweikammer-Schrittmachers, mit antitachykarder Stimulation
- 37.8A.31 ↔ Implantation eines Resynchronisationsherzschrittmacher (CRT-P)
- 37.8E.00 ↔ Implantation eines Kardioverters oder Defibrillators, n.n.bez.
- 37.8E.11 ↔ Implantation eines Einkammer-Defibrillators
- 37.8E.12 ↔ Implantation eines Zweikammer-Defibrillators
- 37.8E.21 ↔ Implantation eines Resynchronisationsdefibrillators (CRT-D)
- 37.8E.22 ↔ Implantation eines Einkammer-Defibrillators mit atrialem Sensing
- 37.8E.31 ↔ Implantation eines subkutanen Defibrillatorsystems
- 37.8E.99 ↔ Implantation eines Kardioverters oder Defibrillators, sonstige
- 37.99.21 ↔ Korrektur eines Double-outlet-right-ventricle vom Fallot-Typ
- 37.99.22 ↔ Korrektur eines sonstigen Double-outlet-right-ventricle
- 37.99.23 ↔ Operation an einem funktionell/morphologisch univentrikulären Herzen
- 37.99.24 ↔ Korrektur eines Cor triatriatum
- 37.99.25 ↔ Korrektur eines Absent Pulmonary Valve Syndrom
- 39.21.00 ↔ Anastomose von der V. cava zur A. pulmonalis, n.n.bez.
- 39.21.10 ↔ Glenn-Operation an einem funktionell/morphologisch univentrikulären Herzen
- 39.21.99 ↔ Anastomose von der V. cava zur A. pulmonalis, sonstige
- 39.73.00 ↔ Endovaskuläre Implantation eines Stent-Grafts (Stent-Prothesen) an der thorakalen und thorakoabdominalen Aorta, n.n.bez.
- 39.73.09 ↔ Endovaskuläre Implantation eines Stent-Grafts (Stent-Prothesen) an der thorakalen und thorakoabdominalen Aorta, sonstige
- 39.73.31 ↔ Endovaskuläre Implantation in die Aorta thoracica von Stent-Grafts (Stent-Prothesen), ohne Öffnung
- 39.73.32 ↔ Endovaskuläre Implantation in die Aorta thoracica von Stent-Grafts (Stent-Prothesen), mit 1 Öffnung
- 39.73.33 ↔ Endovaskuläre Implantation in die Aorta thoracica von Stent-Grafts (Stent-Prothesen), mit 2 Öffnungen
- 39.73.34 ↔ Endovaskuläre Implantation in die Aorta thoracica von Stent-Grafts (Stent-Prothesen), mit 3 Öffnungen
- 39.73.35 ↔ Endovaskuläre Implantation in die Aorta thoracica von Stent-Grafts (Stent-Prothesen), mit 4 und mehr Öffnungen
- 39.73.36 ↔ Endovaskuläre Implantation in die Aorta thoracica von Stent-Grafts (Stent-Prothesen), mit Versorgung eines Gefäßabganges in Parallelgraft-Technik
- 39.73.37 ↔ Endovaskuläre Implantation in die Aorta thoracica von Stent-Grafts (Stent-Prothesen), mit Versorgung von 2 und mehr Gefäßabgänge in Parallelgraft-Technik
- 39.73.41 ↔ Endovaskuläre Implantation in die Aorta thoracoabdominalis von Stent-Grafts (Stent-Prothesen), ohne Öffnung
- 39.73.42 ↔ Endovaskuläre Implantation in die Aorta thoracoabdominalis von Stent-Grafts (Stent-Prothesen), mit 1 Öffnung
- 39.73.43 ↔ Endovaskuläre Implantation in die Aorta thoracoabdominalis von Stent-Grafts (Stent-Prothesen), mit 2 Öffnungen
- 39.73.44 ↔ Endovaskuläre Implantation in die Aorta thoracoabdominalis von Stent-Grafts (Stent-Prothesen), mit 3 Öffnungen
- 39.73.45 ↔ Endovaskuläre Implantation in die Aorta thoracoabdominalis von Stent-Grafts (Stent-Prothesen), mit 4 und mehr Öffnungen
- 39.73.46 ↔ Endovaskuläre Implantation in die Aorta thoracoabdominalis von Stent-Grafts (Stent-Prothesen), mit Versorgung eines Gefäßabganges in Parallelgraft-Technik
- 39.73.47 ↔ Endovaskuläre Implantation in die Aorta thoracoabdominalis von Stent-Grafts (Stent-Prothesen), mit Versorgung von 2 und mehr Gefäßabgänge in Parallelgraft-Technik
- 46.97.00 ↔ Darmtransplantation, n.n.bez.
- 46.97.10 ↔ Darmtransplantation, Dünndarm-Retransplantation während desselben stationären Aufenthaltes
- 46.97.99 ↔ Darmtransplantation, sonstige
- 52.82 ↔ Homotransplantat des Pankreas
- 52.83.00 ↔ Heterotransplantat des Pankreas, n.n.bez.
- 52.83.10 ↔ Heterotransplantat des Pankreas, Retransplantation eines Pankreassegmentes während desselben stationären Aufenthaltes

52.83.11 ↔	Heterotransplantat des Pankreas, Retransplantation des Pankreas während desselben stationären Aufenthaltes	99.B7.1L †↔	Intensivmedizinische Komplexbehandlung, 11041 bis 13800 Aufwandspunkte
52.83.99 ↔	Heterotransplantat des Pankreas, sonstige	99.B7.1M †↔	Intensivmedizinische Komplexbehandlung, 13801 bis 16560 Aufwandspunkte
52.84 ↔	Autotransplantation von Langerhans-Zellen	99.B7.1N †↔	Intensivmedizinische Komplexbehandlung, 16561 bis 19320 Aufwandspunkte
52.85 ↔	Allotransplantation von Langerhans-Zellen	99.B7.1O †↔	Intensivmedizinische Komplexbehandlung, 19321 und mehr Aufwandspunkte
52.86 ↔	Transplantation von Langerhans-Zellen, n.n.bez.	99.B7.2D †↔	Intensivmedizinische Komplexbehandlung im Kindesalter (Basisprozedur), 2941 bis 3430 Aufwandspunkte
55.69.00 ↔	Sonstige Nierentransplantation, n.n.bez.	99.B7.2E †↔	Intensivmedizinische Komplexbehandlung im Kindesalter (Basisprozedur), 3431 bis 3920 Aufwandspunkte
55.69.10 ↔	Sonstige Nierentransplantation, allogene	99.B7.2F †↔	Intensivmedizinische Komplexbehandlung im Kindesalter (Basisprozedur), 3921 bis 4410 Aufwandspunkte
55.69.20 ↔	Sonstige Nierentransplantation, syngene	99.B7.2G †↔	Intensivmedizinische Komplexbehandlung im Kindesalter (Basisprozedur), 4411 bis 4900 Aufwandspunkte
55.69.30 ↔	Sonstige Nierentransplantation, En-bloc-Transplantat	99.B7.2H †↔	Intensivmedizinische Komplexbehandlung im Kindesalter (Basisprozedur), 4901 bis 5880 Aufwandspunkte
55.69.40 ↔	Sonstige Nierentransplantation, Nieren-Retransplantation während desselben stationären Aufenthaltes	99.B7.2I †↔	Intensivmedizinische Komplexbehandlung im Kindesalter (Basisprozedur), 5881 bis 6860 Aufwandspunkte
55.69.99 ↔	Sonstige Nierentransplantation, sonstige	99.B7.2J †↔	Intensivmedizinische Komplexbehandlung im Kindesalter (Basisprozedur), 6861 bis 7840 Aufwandspunkte
93.89.1K †↔	Neurologisch-neurochirurgische Frührehabilitation, mindestens 7 bis 13 Behandlungstage	99.B7.2K †↔	Intensivmedizinische Komplexbehandlung im Kindesalter (Basisprozedur), 7841 bis 9800 Aufwandspunkte
93.89.1L †↔	Neurologisch-neurochirurgische Frührehabilitation, mindestens 14 bis 20 Behandlungstage	99.B7.2L †↔	Intensivmedizinische Komplexbehandlung im Kindesalter (Basisprozedur), 9801 bis 11760 Aufwandspunkte
93.89.1M †↔	Neurologisch-neurochirurgische Frührehabilitation, mindestens 21 bis 27 Behandlungstage	99.B7.2M †↔	Intensivmedizinische Komplexbehandlung im Kindesalter (Basisprozedur), 11761 bis 13720 Aufwandspunkte
93.89.1N †↔	Neurologisch-neurochirurgische Frührehabilitation, mindestens 28 bis 41 Behandlungstage	99.B7.2N †↔	Intensivmedizinische Komplexbehandlung im Kindesalter (Basisprozedur), 13721 bis 16660 Aufwandspunkte
93.89.1O †↔	Neurologisch-neurochirurgische Frührehabilitation, mindestens 42 bis 55 Behandlungstage	99.B7.2O †↔	Intensivmedizinische Komplexbehandlung im Kindesalter (Basisprozedur), 16661 bis 19600 Aufwandspunkte
93.89.1P †↔	Neurologisch-neurochirurgische Frührehabilitation, mindestens 56 bis 69 Behandlungstage	99.B7.2P †↔	Intensivmedizinische Komplexbehandlung im Kindesalter (Basisprozedur), 19601 und mehr Aufwandspunkte
93.89.1Q †↔	Neurologisch-neurochirurgische Frührehabilitation, mindestens 70 bis 83 Behandlungstage		
93.89.1R †↔	Neurologisch-neurochirurgische Frührehabilitation, mindestens 84 bis 97 Behandlungstage		
93.89.1S †↔	Neurologisch-neurochirurgische Frührehabilitation, mindestens 98 bis 125 Behandlungstage		
93.89.1T †↔	Neurologisch-neurochirurgische Frührehabilitation, mindestens 126 bis 153 Behandlungstage		
93.89.1U †↔	Neurologisch-neurochirurgische Frührehabilitation, mindestens 154 bis 181 Behandlungstage		
93.89.1V †↔	Neurologisch-neurochirurgische Frührehabilitation, mindestens 182 Behandlungstage und mehr		
99.B7.1G †↔	Intensivmedizinische Komplexbehandlung, 3681 bis 4600 Aufwandspunkte		
99.B7.1H †↔	Intensivmedizinische Komplexbehandlung, 4601 bis 5520 Aufwandspunkte		
99.B7.1I †↔	Intensivmedizinische Komplexbehandlung, 5521 bis 7360 Aufwandspunkte		
99.B7.1J †↔	Intensivmedizinische Komplexbehandlung, 7361 bis 9200 Aufwandspunkte		
99.B7.1K †↔	Intensivmedizinische Komplexbehandlung, 9201 bis 11040 Aufwandspunkte		

Prozedur A07-4

20.96 ↔	Implantation oder Ersatz einer Kochleaprothese, n.n.bez.	35.F1.33 ↔	Aortenklappenersatz durch Xenograft, stentless, endovaskulärer Zugang
20.97 ↔	Implantation oder Ersatz einer einkanalen Kochleaprothese	35.F1.34 ↔	Aortenklappenersatz durch Xenograft, stentless, transapikal
20.98 ↔	Implantation oder Ersatz einer mehrkanalen Kochleaprothese	35.F1.35 ↔	Aortenklappenersatz durch Xenograft, stentless, transapikal, mit Verwendung eines perkutanen apikalen Zugangs- und Verschlusssystems
35.E2.14 ↔	Valvuloplastik der Mitralklappe, endovaskulärer Zugang, transvenös	35.F1.43 ↔	Aortenklappenersatz durch selbstexpandierendes Xenograft, nahtfrei, endovaskulärer Zugang
35.F1.23 ↔	Aortenklappenersatz durch Xenograft (Bioprothese), endovaskulärer Zugang	35.F1.44 ↔	Aortenklappenersatz durch selbstexpandierendes Xenograft, nahtfrei, transapikal
35.F1.24 ↔	Aortenklappenersatz durch Xenograft (Bioprothese), transapikal	35.F1.45 ↔	Aortenklappenersatz durch selbstexpandierendes Xenograft, nahtfrei, transapikal, mit Verwendung eines perkutanen apikalen Zugangs- und Verschlusssystems
35.F1.25 ↔	Aortenklappenersatz durch Xenograft (Bioprothese), transapikal, mit Verwendung eines perkutanen apikalen Zugangs- und Verschlusssystems	35.F2.23 ↔	Mitralklappenersatz durch Xenograft (Bioprothese), endovaskulärer Zugang
35.F1.26 ↔	Aortenklappenersatz durch Xenograft (Bioprothese), endovaskulärer Zugang, transcavalärer Zugang		

- 35.F2.24 ↔ Mitralklappenersatz durch Xenograft (Bioprothese), transapikal
- 35.F2.33 ↔ Mitralklappenersatz durch Xenograft, stentless, endovaskulärer Zugang
- 35.F2.34 ↔ Mitralklappenersatz durch Xenograft, stentless, transapikal
- 35.F3.23 ↔ Pulmonalklappenersatz durch Xenograft (Bioprothese), endovaskulärer Zugang
- 35.F3.24 ↔ Pulmonalklappenersatz durch Xenograft (Bioprothese), transapikal
- 35.F3.25 ↔ Pulmonalklappenersatz durch Xenograft (Bioprothese), transapikal, mit Verwendung eines perkutanen apikalen Zugangs- und Verschlusssystems
- 35.F3.33 ↔ Pulmonalklappenersatz durch Xenograft, stentless, endovaskulärer Zugang
- 35.F3.34 ↔ Pulmonalklappenersatz durch Xenograft, stentless, transapikal
- 35.F3.35 ↔ Pulmonalklappenersatz durch Xenograft, stentless, transapikal, mit Verwendung eines perkutanen apikalen Zugangs- und Verschlusssystems
- 37.6A.11 ↔ Implantation eines herzkreislaufunterstützenden Systems, mit Pumpe, ohne Gasaustauschfunktion, extrakorporal, linksventrikulär, offen chirurgisch thorakal (Thorakotomie, Minithorakotomie, Sternotomie)
- 37.6A.12 ↔ Implantation eines herzkreislaufunterstützenden Systems, mit Pumpe, ohne Gasaustauschfunktion, extrakorporal, rechtsventrikulär, offen chirurgisch thorakal (Thorakotomie, Minithorakotomie, Sternotomie)
- 37.6A.21 ↔ Implantation eines herzkreislaufunterstützenden Systems, mit Pumpe, ohne Gasaustauschfunktion, extrakorporal, biventrikulär, offen chirurgisch thorakal (Thorakotomie, Minithorakotomie, Sternotomie)
- 37.6A.35 ↔ Implantation eines herzkreislaufunterstützenden Systems, mit Pumpe, ohne Gasaustauschfunktion, intrakorporal, linksventrikulär, Hospital Set, offen chirurgisch thorakal (Thorakotomie, Minithorakotomie, Sternotomie)
- 37.6A.37 ↔ Implantation eines herzkreislaufunterstützenden Systems, mit Pumpe, ohne Gasaustauschfunktion, intrakorporal, rechtsventrikulär, Hospital Set, offen chirurgisch thorakal (Thorakotomie, Minithorakotomie, Sternotomie)
- 37.6A.3A ↔ Implantation eines herzkreislaufunterstützenden Systems, mit Pumpe, ohne Gasaustauschfunktion, intrakorporal, biventrikulär, Hospital Set, offen chirurgisch thorakal (Thorakotomie, Minithorakotomie, Sternotomie)
- 39.73.46 ↔ Endovaskuläre Implantation in die Aorta thoracoabdominalis von Stent-Grafts (Stent-Prothesen), mit Versorgung eines Gefäßabganges in Parallelgraft-Technik
- 39.73.47 ↔ Endovaskuläre Implantation in die Aorta thoracoabdominalis von Stent-Grafts (Stent-Prothesen), mit Versorgung von 2 und mehr Gefäßabgängen in Parallelgraft-Technik
- 68.8 ↔ Becken-Eviszeration

Prozedur A07-5

- 99.B7.1D †↔ Intensivmedizinische Komplexbehandlung, 2485 bis 2760 Aufwandspunkte
- 99.B7.1E †↔ Intensivmedizinische Komplexbehandlung, 2761 bis 3220 Aufwandspunkte
- 99.B7.1F †↔ Intensivmedizinische Komplexbehandlung, 3221 bis 3680 Aufwandspunkte
- 99.B7.1G †↔ Intensivmedizinische Komplexbehandlung, 3681 bis 4600 Aufwandspunkte
- 99.B7.1H †↔ Intensivmedizinische Komplexbehandlung, 4601 bis 5520 Aufwandspunkte
- 99.B7.1I †↔ Intensivmedizinische Komplexbehandlung, 5521 bis 7360 Aufwandspunkte
- 99.B7.1J †↔ Intensivmedizinische Komplexbehandlung, 7361 bis 9200 Aufwandspunkte
- 99.B7.1K †↔ Intensivmedizinische Komplexbehandlung, 9201 bis 11040 Aufwandspunkte
- 99.B7.1L †↔ Intensivmedizinische Komplexbehandlung, 11041 bis 13800 Aufwandspunkte
- 99.B7.1M †↔ Intensivmedizinische Komplexbehandlung, 13801 bis 16560 Aufwandspunkte
- 99.B7.1N †↔ Intensivmedizinische Komplexbehandlung, 16561 bis 19320 Aufwandspunkte
- 99.B7.1O †↔ Intensivmedizinische Komplexbehandlung, 19321 und mehr Aufwandspunkte
- 99.B7.28 †↔ Intensivmedizinische Komplexbehandlung im Kindesalter (Basisprozedur), 1765 bis 2058 Aufwandspunkte
- 99.B7.2A †↔ Intensivmedizinische Komplexbehandlung im Kindesalter (Basisprozedur), 2059 bis 2352 Aufwandspunkte
- 99.B7.2B †↔ Intensivmedizinische Komplexbehandlung im Kindesalter (Basisprozedur), 2353 bis 2646 Aufwandspunkte
- 99.B7.2C †↔ Intensivmedizinische Komplexbehandlung im Kindesalter (Basisprozedur), 2647 bis 2940 Aufwandspunkte
- 99.B7.2D †↔ Intensivmedizinische Komplexbehandlung im Kindesalter (Basisprozedur), 2941 bis 3430 Aufwandspunkte
- 99.B7.2E †↔ Intensivmedizinische Komplexbehandlung im Kindesalter (Basisprozedur), 3431 bis 3920 Aufwandspunkte
- 99.B7.2F †↔ Intensivmedizinische Komplexbehandlung im Kindesalter (Basisprozedur), 3921 bis 4410 Aufwandspunkte
- 99.B7.2G †↔ Intensivmedizinische Komplexbehandlung im Kindesalter (Basisprozedur), 4411 bis 4900 Aufwandspunkte
- 99.B7.2H †↔ Intensivmedizinische Komplexbehandlung im Kindesalter (Basisprozedur), 4901 bis 5880 Aufwandspunkte
- 99.B7.2I †↔ Intensivmedizinische Komplexbehandlung im Kindesalter (Basisprozedur), 5881 bis 6860 Aufwandspunkte
- 99.B7.2J †↔ Intensivmedizinische Komplexbehandlung im Kindesalter (Basisprozedur), 6861 bis 7840 Aufwandspunkte
- 99.B7.2K †↔ Intensivmedizinische Komplexbehandlung im Kindesalter (Basisprozedur), 7841 bis 9800 Aufwandspunkte
- 99.B7.2L †↔ Intensivmedizinische Komplexbehandlung im Kindesalter (Basisprozedur), 9801 bis 11760 Aufwandspunkte
- 99.B7.2M †↔ Intensivmedizinische Komplexbehandlung im Kindesalter (Basisprozedur), 11761 bis 13720 Aufwandspunkte
- 99.B7.2N †↔ Intensivmedizinische Komplexbehandlung im Kindesalter (Basisprozedur), 13721 bis 16660 Aufwandspunkte
- 99.B7.2O †↔ Intensivmedizinische Komplexbehandlung im Kindesalter (Basisprozedur), 16661 bis 19600 Aufwandspunkte

99.B7.2P ↔ Intensivmedizinische Komplexbehandlung im Kindesalter (Basisprozedur), 19601 und mehr Aufwandspunkte

ADRG A11

Beatmung > 249 Std., oder Beatmung > 95 Std. oder IntK > 196/552 Pkt. mit best. Konstellationen, od. hochaufwendigen Konstellationen, od. schweren Verbrennungen

Dauer der maschinellen Beatmung > 249 Stunden oder (Dauer der maschinellen Beatmung > 95 Stunden und mindestens eine Prozedur in Tabelle A11-3) und Dauer der maschinellen Beatmung < 500 Stunden oder ((Dauer der maschinellen Beatmung > 95 Stunden und Dauer der maschinellen Beatmung < 250 Stunden) und Prozedur in Tabelle A11-4) oder Hochaufwendige Konstellationen oder Prozedur in Tabelle A11-5 und Vierzeitige bestimmte OR-Prozeduren oder Schwere Verbrennungen oder (Definition der Basis-DRG (A04) oder Definition der Basis-DRG (A01) oder Definition der Basis-DRG (A05) oder Definition der Basis-DRG (A15) oder Definition der Basis-DRG (A02) oder Definition der Basis-DRG (A16) oder Definition der Basis-DRG (A17)) und ((Dauer der maschinellen Beatmung > 95 Stunden und Dauer der maschinellen Beatmung < 500 Stunden) oder mindestens eine Prozedur in Tabelle A11-6) oder (Dauer der maschinellen Beatmung > 95 Stunden und (Prozedur in Tabelle A11-7 und Intensivmedizinische Komplexbehandlung > 392 / 552 Aufwandspunkte) und Dauer der maschinellen Beatmung < 500 Stunden) oder Dauer der maschinellen Beatmung > 95 Stunden und Intensivmedizinische Komplexbehandlung > 980 / 1104 Aufwandspunkte und (Hauptdiagnose in Tabelle A11-1 oder (Bestimmte OR-Prozeduren und Komplizierende Prozeduren Prä-MDC)) oder Dauer der maschinellen Beatmung > 95 Stunden und (Alter < 16 Jahre oder Mehrzeitige komplexe OR-Prozeduren) oder Dauer der maschinellen Beatmung > 95 Stunden und Komplexe OR-Prozeduren und (Prozedur in Tabelle A11-8 oder Intensivmedizinische Komplexbehandlung > 980 / 1104 Aufwandspunkte oder Prozedur in Tabelle A11-9)

DRG A11A

Beatmung > 249 Std. mit kompl. Konstellationen, od. Beatmung > 95 Std. mit bestimmten hochkompl. Konstellationen, od. Alter < 16 J., od. hochaufwendigen Konstellationen, od. aufwendigen OR-Proz. mit Alter < 16 Jahre

(Dauer der maschinellen Beatmung > 249 Stunden und (Komplexe OR-Prozeduren oder Prozedur in Tabelle A11-10) oder (Komplexe OR-Prozeduren oder Prozedur in Tabelle A11-10) und ((Dauer der maschinellen Beatmung > 95 Stunden und mindestens eine Prozedur in Tabelle A11-3) und Dauer der maschinellen Beatmung < 500 Stunden oder ((Dauer der maschinellen Beatmung > 95 Stunden und Dauer der maschinellen Beatmung < 250 Stunden) und Prozedur in Tabelle A11-4)) oder Hochaufwendige Konstellationen oder Prozedur in Tabelle A11-5 und Vierzeitige bestimmte OR-Prozeduren oder Schwere Verbrennungen oder (Definition der Basis-DRG (A04) oder Definition der Basis-DRG (A01) oder Definition der Basis-DRG (A05) oder Definition der Basis-DRG (A15) oder Definition der Basis-DRG (A02) oder Definition der Basis-DRG (A16) oder Definition der Basis-DRG (A17)) und ((Dauer der maschinellen Beatmung > 95 Stunden und Dauer der maschinellen Beatmung < 500 Stunden) oder mindestens eine Prozedur in Tabelle A11-6) oder (Dauer der maschinellen Beatmung > 95 Stunden und (Prozedur in Tabelle A11-7 und Intensivmedizinische Komplexbehandlung > 392 / 552 Aufwandspunkte) und Dauer der maschinellen Beatmung < 500 Stunden) oder Prozedur in Tabelle A11-11) und (Prozedur in Tabelle A11-12 oder Alter < 16 Jahre oder mindestens eine Prozedur in Tabelle A11-13 oder Hochaufwendige Konstellationen oder Prozedur in Tabelle A11-5 und Vierzeitige bestimmte OR-Prozeduren oder (Definition der Basis-DRG (A04) oder Definition der Basis-DRG (A01) oder Definition der Basis-DRG (A05) oder Definition der Basis-DRG (A15) oder Definition der Basis-DRG (A02) oder Definition der Basis-DRG (A16) oder Definition der Basis-DRG (A17)) und ((Dauer der maschinellen Beatmung > 95 Stunden und Dauer der maschinellen Beatmung < 500 Stunden) oder mindestens eine Prozedur in Tabelle A11-6)) oder Komplizierende Prozeduren Prä-MDC und Bestimmte OR-Prozeduren und (mindestens eine Prozedur in Tabelle A11-14 oder Alter < 16 Jahre)

DRG A11B

Beatmung > 249 Std. mit kompl. Konstellationen, oder Beatmung > 95 Std. mit best. kompl. Konstellationen od. schweren Verbrennungen, Alter > 15 Jahre

Dauer der maschinellen Beatmung > 249 Stunden und (Komplexe OR-Prozeduren oder Prozedur in Tabelle A11-10) oder (Komplexe OR-Prozeduren oder Prozedur in Tabelle A11-10) und ((Dauer der maschinellen Beatmung > 95 Stunden und mindestens eine Prozedur in Tabelle A11-3) und Dauer der maschinellen Beatmung < 500 Stunden oder ((Dauer der maschinellen Beatmung > 95 Stunden und Dauer der maschinellen Beatmung < 250 Stunden) und Prozedur in Tabelle A11-4)) oder Hochaufwendige Konstellationen oder Prozedur in Tabelle A11-5 und Vierzeitige bestimmte OR-Prozeduren oder Schwere Verbrennungen oder (Definition der Basis-DRG (A04) oder Definition der Basis-DRG (A01) oder Definition der Basis-DRG (A05) oder Definition der Basis-DRG (A15) oder Definition der Basis-DRG (A02) oder Definition der Basis-DRG (A16) oder Definition der Basis-DRG (A17)) und ((Dauer der maschinellen Beatmung > 95 Stunden und Dauer der maschinellen Beatmung < 500 Stunden) oder mindestens eine Prozedur in Tabelle A11-6) oder (Dauer der maschinellen Beatmung > 95 Stunden und (Prozedur in Tabelle A11-7 und Intensivmedizinische Komplexbehandlung > 392 / 552 Aufwandspunkte) und Dauer der maschinellen Beatmung < 500 Stunden) oder Prozedur in Tabelle A11-11

DRG A11C

Beatmung > 249 Std. mit aufwendigen Prozeduren, oder Beatmung < 95 Std. mit bestimmten Konstellationen od. kompliz. Prozeduren, od. Alter < 6 Jahre, od. IntK > 1470/1656 Aufwandspunkte mit erschw. Diagnose

Alter < 6 Jahre oder Komplizierende Prozeduren Prä-MDC oder Bestimmte OR-Prozeduren oder mindestens eine Prozedur in Tabelle A11-14 und mindestens eine Diagnose in Tabelle A11-2

DRG A11D

Beatmung > 249 Stunden od. Beatmung > 95 Std. mit bestimmten Konstellationen, Alter > 5 Jahre

Diagnose A11-1

C81.0	Noduläres lymphozytenprädominantes Hodgkin-Lymphom	C88.21	Sonstige Schwerkettenkrankheit: In kompletter Remission
C81.1	Nodulär-sklerosierendes (klassisches) Hodgkin-Lymphom	C88.30	Immunproliferative Dünndarmkrankheit: Ohne Angabe einer kompletten Remission
C81.2	Gemischtzelliges (klassisches) Hodgkin-Lymphom	C88.31	Immunproliferative Dünndarmkrankheit: In kompletter Remission
C81.3	Lymphozytenarmes (klassisches) Hodgkin-Lymphom	C88.40	Extranodales Marginalzonen-B-Zell-Lymphom des Mukosa-assoziierten lymphatischen Gewebes [MALT-Lymphom]: Ohne Angabe einer kompletten Remission
C81.4	Lymphozytenreiches (klassisches) Hodgkin-Lymphom		
C81.7	Sonstige Typen des (klassischen) Hodgkin-Lymphoms		
C81.9	Hodgkin-Lymphom, nicht näher bezeichnet	C88.41	Extranodales Marginalzonen-B-Zell-Lymphom des Mukosa-assoziierten lymphatischen Gewebes [MALT-Lymphom]: In kompletter Remission
C82.0	Folikuläres Lymphom Grad I		
C82.1	Folikuläres Lymphom Grad II	C88.70	Sonstige bösartige immunproliferative Krankheiten: Ohne Angabe einer kompletten Remission
C82.2	Folikuläres Lymphom Grad III, nicht näher bezeichnet	C88.71	Sonstige bösartige immunproliferative Krankheiten: In kompletter Remission
C82.3	Folikuläres Lymphom Grad IIIa		
C82.4	Folikuläres Lymphom Grad IIIb	C88.90	Bösartige immunproliferative Krankheit, nicht näher bezeichnet: Ohne Angabe einer kompletten Remission
C82.5	Diffuses Follikelzentrumslymphom		
C82.6	Kutanes Follikelzentrumslymphom	C88.91	Bösartige immunproliferative Krankheit, nicht näher bezeichnet: In kompletter Remission
C82.7	Sonstige Typen des follikulären Lymphoms		
C82.9	Folikuläres Lymphom, nicht näher bezeichnet	C90.00	Multipl. Myelom: Ohne Angabe einer kompletten Remission
C83.0	Kleinzelliges B-Zell-Lymphom		
C83.1	Mantelzell-Lymphom	C90.01	Multipl. Myelom: In kompletter Remission
C83.3	Diffuses großzelliges B-Zell-Lymphom	C90.10	Plasmazellenleukämie: Ohne Angabe einer kompletten Remission
C83.5	Lymphoblastisches Lymphom		
C83.7	Burkitt-Lymphom	C90.11	Plasmazellenleukämie: In kompletter Remission
C83.8	Sonstige nicht follikuläre Lymphome	C90.20	Extramedulläres Plasmozytom: Ohne Angabe einer kompletten Remission
C83.9	Nicht follikuläres Lymphom, nicht näher bezeichnet		
C84.0	Mycosis fungoides	C90.21	Extramedulläres Plasmozytom: In kompletter Remission
C84.1	Sézary-Syndrom		
C84.4	Peripheres T-Zell-Lymphom, nicht spezifiziert	C90.30	Solitäres Plasmozytom: Ohne Angabe einer kompletten Remission
C84.5	Sonstige reifzellige T/NK-Zell-Lymphome		
C84.6	Anaplastisches großzelliges Lymphom, ALK-positiv	C90.31	Solitäres Plasmozytom: In kompletter Remission
C84.7	Anaplastisches großzelliges Lymphom, ALK-negativ	C91.00	Akute lymphatische Leukämie [ALL]: Ohne Angabe einer kompletten Remission
C84.8	Kutanes T-Zell-Lymphom, nicht näher bezeichnet		
C84.9	Reifzelliges T/NK-Zell-Lymphom, nicht näher bezeichnet	C91.01	Akute lymphatische Leukämie [ALL]: In kompletter Remission
C85.1	B-Zell-Lymphom, nicht näher bezeichnet		
C85.2	Mediastinales (thymisches) großzelliges B-Zell-Lymphom	C91.10	Chronische lymphatische Leukämie vom B-Zell-Typ [CLL]: Ohne Angabe einer kompletten Remission
C85.7	Sonstige näher bezeichnete Typen des Non-Hodgkin-Lymphoms	C91.11	Chronische lymphatische Leukämie vom B-Zell-Typ [CLL]: In kompletter Remission
C85.9	Non-Hodgkin-Lymphom, nicht näher bezeichnet	C91.30	Polymphozytäre Leukämie vom B-Zell-Typ: Ohne Angabe einer kompletten Remission
C86.0	Extranodales NK/T-Zell-Lymphom, nasaler Typ		
C86.1	Hepatosplenisches T-Zell-Lymphom	C91.31	Polymphozytäre Leukämie vom B-Zell-Typ: In kompletter Remission
C86.2	T-Zell-Lymphom vom Enteropathie-Typ		
C86.3	Subkutanes pannikulitisches T-Zell-Lymphom	C91.40	Haarzellenleukämie: Ohne Angabe einer kompletten Remission
C86.4	Blastisches NK-Zell-Lymphom		
C86.5	Angioimmunoblastisches T-Zell-Lymphom	C91.41	Haarzellenleukämie: In kompletter Remission
C86.6	Primäre kutane CD30-positive T-Zell-Proliferationen	C91.50	Adulte(s) T-Zell-Lymphom/Leukämie (HTLV-1-assoziiert): Ohne Angabe einer kompletten Remission
C88.00	Makroglobulinämie Waldenström: Ohne Angabe einer kompletten Remission		
C88.01	Makroglobulinämie Waldenström: In kompletter Remission	C91.51	Adulte(s) T-Zell-Lymphom/Leukämie (HTLV-1-assoziiert): In kompletter Remission
C88.20	Sonstige Schwerkettenkrankheit: Ohne Angabe einer kompletten Remission		

C91.60	Prolymphozyten-Leukämie vom T-Zell-Typ: Ohne Angabe einer kompletten Remission	C93.11	Chronische myelomonozytäre Leukämie: In kompletter Remission
C91.61	Prolymphozyten-Leukämie vom T-Zell-Typ: In kompletter Remission	C93.30	Juvenile myelomonozytäre Leukämie: Ohne Angabe einer kompletten Remission
C91.70	Sonstige lymphatische Leukämie: Ohne Angabe einer kompletten Remission	C93.31	Juvenile myelomonozytäre Leukämie: In kompletter Remission
C91.71	Sonstige lymphatische Leukämie: In kompletter Remission	C93.70	Sonstige Monozytenleukämie: Ohne Angabe einer kompletten Remission
C91.80	Reifzellige B-ALL vom Burkitt-Typ: Ohne Angabe einer kompletten Remission	C93.71	Sonstige Monozytenleukämie: In kompletter Remission
C91.81	Reifzellige B-ALL vom Burkitt-Typ: In kompletter Remission	C93.90	Monozytenleukämie, nicht näher bezeichnet: Ohne Angabe einer kompletten Remission
C91.90	Lymphatische Leukämie, nicht näher bezeichnet: Ohne Angabe einer kompletten Remission	C93.91	Monozytenleukämie, nicht näher bezeichnet: In kompletter Remission
C91.91	Lymphatische Leukämie, nicht näher bezeichnet: In kompletter Remission	C94.00	Akute Erythroleukämie: Ohne Angabe einer kompletten Remission
C92.00	Akute myeloblastische Leukämie [AML]: Ohne Angabe einer kompletten Remission	C94.01	Akute Erythroleukämie: In kompletter Remission
C92.01	Akute myeloblastische Leukämie [AML]: In kompletter Remission	C94.20	Akute Megakaryoblastenleukämie: Ohne Angabe einer kompletten Remission
C92.10	Chronische myeloische Leukämie [CML], BCR/ABL-positiv: Ohne Angabe einer kompletten Remission	C94.21	Akute Megakaryoblastenleukämie: In kompletter Remission
C92.11	Chronische myeloische Leukämie [CML], BCR/ABL-positiv: In kompletter Remission	C94.30	Mastzellenleukämie: Ohne Angabe einer kompletten Remission
C92.20	Atypische chronische myeloische Leukämie, BCR/ABL-negativ: Ohne Angabe einer kompletten Remission	C94.31	Mastzellenleukämie: In kompletter Remission
C92.21	Atypische chronische myeloische Leukämie, BCR/ABL-negativ: In kompletter Remission	C94.40	Akute Panmyelose mit Myelofibrose: Ohne Angabe einer kompletten Remission
C92.30	Myelosarkom: Ohne Angabe einer kompletten Remission	C94.41	Akute Panmyelose mit Myelofibrose: In kompletter Remission
C92.31	Myelosarkom: In kompletter Remission	C94.70	Sonstige näher bezeichnete Leukämien: Ohne Angabe einer kompletten Remission
C92.40	Akute Promyelozyten-Leukämie [PCL]: Ohne Angabe einer kompletten Remission	C94.71	Sonstige näher bezeichnete Leukämien: In kompletter Remission
C92.41	Akute Promyelozyten-Leukämie [PCL]: In kompletter Remission	C95.00	Akute Leukämie nicht näher bezeichneten Zelltyps: Ohne Angabe einer kompletten Remission
C92.50	Akute myelomonozytäre Leukämie: Ohne Angabe einer kompletten Remission	C95.01	Akute Leukämie nicht näher bezeichneten Zelltyps: In kompletter Remission
C92.51	Akute myelomonozytäre Leukämie: In kompletter Remission	C95.10	Chronische Leukämie nicht näher bezeichneten Zelltyps: Ohne Angabe einer kompletten Remission
C92.60	Akute myeloische Leukämie mit 11q23-Abnormität: Ohne Angabe einer kompletten Remission	C95.11	Chronische Leukämie nicht näher bezeichneten Zelltyps: In kompletter Remission
C92.61	Akute myeloische Leukämie mit 11q23-Abnormität: In kompletter Remission	C95.70	Sonstige Leukämie nicht näher bezeichneten Zelltyps: Ohne Angabe einer kompletten Remission
C92.70	Sonstige myeloische Leukämie: Ohne Angabe einer kompletten Remission	C95.71	Sonstige Leukämie nicht näher bezeichneten Zelltyps: In kompletter Remission
C92.71	Sonstige myeloische Leukämie: In kompletter Remission	C95.8	Leukämie, refraktär auf Standard-Induktionstherapie
C92.80	Akute myeloische Leukämie mit multilineärer Dysplasie: Ohne Angabe einer kompletten Remission	C95.90	Leukämie, nicht näher bezeichnet: Ohne Angabe einer kompletten Remission
C92.81	Akute myeloische Leukämie mit multilineärer Dysplasie: In kompletter Remission	C95.91	Leukämie, nicht näher bezeichnet: In kompletter Remission
C92.90	Myeloische Leukämie, nicht näher bezeichnet: Ohne Angabe einer kompletten Remission	C96.0	Multifokale und multisystemische (disseminierte) Langerhans-Zell-Histiozytose [Abt-Letterer-Siwe-Krankheit]
C92.91	Myeloische Leukämie, nicht näher bezeichnet: In kompletter Remission	C96.2	Bösartiger Mastzelltumor
C93.00	Akute Monoblasten-/Monozytenleukämie: Ohne Angabe einer kompletten Remission	C96.4	Sarkom der dendritischen Zellen (akzessorische Zellen)
C93.01	Akute Monoblasten-/Monozytenleukämie: In kompletter Remission	C96.7	Sonstige näher bezeichnete bösartige Neubildungen des lymphatischen, blutbildenden und verwandten Gewebes
C93.10	Chronische myelomonozytäre Leukämie: Ohne Angabe einer kompletten Remission	C96.8	Histiozytisches Sarkom
		C96.9	Bösartige Neubildung des lymphatischen, blutbildenden und verwandten Gewebes, nicht näher bezeichnet

- 37.69.BI ‡↔ Dauer der Behandlung mit einem herzkreislauf- und lungenunterstützenden System, ohne Pumpe, mit CO₂-removal, von mehr als 480 Stunden bis 528 Stunden
- 37.69.BJ ‡↔ Dauer der Behandlung mit einem herzkreislauf- und lungenunterstützenden System, ohne Pumpe, mit CO₂-removal, von mehr als 528 Stunden bis 600 Stunden
- 37.69.BL ‡↔ Dauer der Behandlung mit einem herzkreislauf- und lungenunterstützenden System, ohne Pumpe, mit CO₂-removal, von mehr als 600 Stunden bis 672 Stunden
- 37.69.BM ‡↔ Dauer der Behandlung mit einem herzkreislauf- und lungenunterstützenden System, ohne Pumpe, mit CO₂-removal, von mehr als 672 Stunden bis 744 Stunden
- 37.69.BN ‡↔ Dauer der Behandlung mit einem herzkreislauf- und lungenunterstützenden System, ohne Pumpe, mit CO₂-removal, von mehr als 744 Stunden bis 816 Stunden
- 37.69.BO ‡↔ Dauer der Behandlung mit einem herzkreislauf- und lungenunterstützenden System, ohne Pumpe, mit CO₂-removal, von mehr als 816 Stunden bis 888 Stunden
- 37.69.BP ‡↔ Dauer der Behandlung mit einem herzkreislauf- und lungenunterstützenden System, ohne Pumpe, mit CO₂-removal, von mehr als 888 Stunden bis 960 Stunden
- 37.69.BQ ‡↔ Dauer der Behandlung mit einem herzkreislauf- und lungenunterstützenden System, ohne Pumpe, mit CO₂-removal, von mehr als 960 Stunden bis 1032 Stunden
- 37.69.BR ‡↔ Dauer der Behandlung mit einem herzkreislauf- und lungenunterstützenden System, ohne Pumpe, mit CO₂-removal, von mehr als 1032 Stunden
- 37.6A.A1 ‡↔ Implantation eines herzkreislauf- und lungenunterstützenden Systems, ohne Pumpe, mit CO₂-removal, extrakorporal, arteriovenös, offen chirurgisch extra-thorakal (z.B. Gefäßfreilegung)
- 37.6A.A2 ‡↔ Implantation eines herzkreislauf- und lungenunterstützenden Systems, ohne Pumpe, mit CO₂-removal, extrakorporal, arteriovenös, perkutan

Prozedur A11-11

- 37.6A.41 ↔ Implantation eines herzkreislaufunterstützenden Systems, mit Pumpe, ohne Gasaustauschfunktion, intravasal (inkl. Intrakardial), linksventrikulär, perkutan
- 37.6A.42 ↔ Implantation eines herzkreislaufunterstützenden Systems, mit Pumpe, ohne Gasaustauschfunktion, intravasal (inkl. Intrakardial), rechtsventrikulär, perkutan
- 37.6A.51 ↔ Implantation eines herzkreislauf- und lungenunterstützenden Systems, mit Pumpe, mit CO₂-removal, extrakorporal, veno-venös, perkutan
- 37.6A.62 ↔ Implantation eines herzkreislauf- und lungenunterstützenden Systems, mit Pumpe, mit Oxygenator (inkl. CO₂-removal), extrakorporal, veno-venös, perkutan
- 37.6A.73 ↔ Implantation eines herzkreislauf- und lungenunterstützenden Systems, mit Pumpe, mit Oxygenator (inkl. CO₂-removal), extrakorporal, veno-arteriell oder veno-venoarteriell, perkutan

Prozedur A11-12

- 55.69.00 ↔ Sonstige Nierentransplantation, n.n.bez.
- 55.69.10 ↔ Sonstige Nierentransplantation, allogene
- 55.69.20 ↔ Sonstige Nierentransplantation, syngene
- 55.69.30 ↔ Sonstige Nierentransplantation, En-bloc-Transplantat
- 55.69.40 ↔ Sonstige Nierentransplantation, Nieren-Retransplantation während desselben stationären Aufenthaltes
- 55.69.99 ↔ Sonstige Nierentransplantation, sonstige

Prozedur A11-13

- 20.96 ↔ Implantation oder Ersatz einer Kochleaprothese, n.n.bez.
- 20.97 ↔ Implantation oder Ersatz einer einkanaligen Kochleaprothese
- 20.98 ↔ Implantation oder Ersatz einer mehrkanaligen Kochleaprothese
- 35.E2.14 ↔ Valvuloplastik der Mitralklappe, endovaskulärer Zugang, transvenös
- 35.F1.23 ↔ Aortenklappenersatz durch Xenograft (Bioprothese), endovaskulärer Zugang
- 35.F1.24 ↔ Aortenklappenersatz durch Xenograft (Bioprothese), transapikal
- 35.F1.25 ↔ Aortenklappenersatz durch Xenograft (Bioprothese), transapikal, mit Verwendung eines perkutanen apikalen Zugangs- und Verschlusssystems
- 35.F1.26 ↔ Aortenklappenersatz durch Xenograft (Bioprothese), endovaskulärer Zugang, transcavalärer Zugang
- 35.F1.33 ↔ Aortenklappenersatz durch Xenograft, stentless, endovaskulärer Zugang
- 35.F1.34 ↔ Aortenklappenersatz durch Xenograft, stentless, transapikal
- 35.F1.35 ↔ Aortenklappenersatz durch Xenograft, stentless, transapikal, mit Verwendung eines perkutanen apikalen Zugangs- und Verschlusssystems
- 35.F1.43 ↔ Aortenklappenersatz durch selbstexpandierendes Xenograft, nahtfrei, endovaskulärer Zugang
- 35.F1.44 ↔ Aortenklappenersatz durch selbstexpandierendes Xenograft, nahtfrei, transapikal
- 35.F1.45 ↔ Aortenklappenersatz durch selbstexpandierendes Xenograft, nahtfrei, transapikal, mit Verwendung eines perkutanen apikalen Zugangs- und Verschlusssystems
- 35.F2.23 ↔ Mitralklappenersatz durch Xenograft (Bioprothese), endovaskulärer Zugang
- 35.F2.24 ↔ Mitralklappenersatz durch Xenograft (Bioprothese), transapikal
- 35.F2.33 ↔ Mitralklappenersatz durch Xenograft, stentless, endovaskulärer Zugang

35.F2.34 ↔	Mitralklappenersatz durch Xenograft, stentless, transapikal	92.23.01 ↔	Telekobaltgerät bis zu 2 Bestrahlungsfelder
35.F3.23 ↔	Pulmonalklappenersatz durch Xenograft (Bioprothese), endovaskulärer Zugang	92.23.02 ↔	Telekobaltgerät 3 bis 4 Bestrahlungsfelder
35.F3.24 ↔	Pulmonalklappenersatz durch Xenograft (Bioprothese), transapikal	92.23.03 ↔	Telekobaltgerät mehr als 4 Bestrahlungsfelder oder 3D-geplante Bestrahlung
35.F3.25 ↔	Pulmonalklappenersatz durch Xenograft (Bioprothese), transapikal, mit Verwendung eines perkutanen apikalen Zugangs- und Verschlussystems	92.23.08 ↔	Hochvoltstrahlentherapie, andere Isotope
35.F3.33 ↔	Pulmonalklappenersatz durch Xenograft, stentless, endovaskulärer Zugang	92.23.09 ↔	Telekobaltgerät, sonstige
35.F3.34 ↔	Pulmonalklappenersatz durch Xenograft, stentless, transapikal	92.24.00 ↔	Teleradiotherapie mit Photonen, Linearbeschleuniger, n.n.bez.
35.F3.35 ↔	Pulmonalklappenersatz durch Xenograft, stentless, transapikal, mit Verwendung eines perkutanen apikalen Zugangs- und Verschlussystems	92.24.01 ↔	Teleradiotherapie mit Photonen, Linearbeschleuniger, Grossfeldbestrahlung
37.6A.11 ↔	Implantation eines herzkreislaufunterstützenden Systems, mit Pumpe, ohne Gasaustauschfunktion, extrakorporal, linksventrikulär, offen chirurgisch thorakal (Thorakotomie, Minithorakotomie, Sternotomie)	92.24.02 ↔	Teleradiotherapie mit Photonen, Linearbeschleuniger, Halbkörperbestrahlung
37.6A.12 ↔	Implantation eines herzkreislaufunterstützenden Systems, mit Pumpe, ohne Gasaustauschfunktion, extrakorporal, rechtsventrikulär, offen chirurgisch thorakal (Thorakotomie, Minithorakotomie, Sternotomie)	92.24.03 ↔	Teleradiotherapie mit Photonen, Linearbeschleuniger, Ganzkörperbestrahlung
37.6A.21 ↔	Implantation eines herzkreislaufunterstützenden Systems, mit Pumpe, ohne Gasaustauschfunktion, extrakorporal, biventrikulär, offen chirurgisch thorakal (Thorakotomie, Minithorakotomie, Sternotomie)	92.24.04 ↔	Teleradiotherapie mit Photonen, Linearbeschleuniger, Intraoperative Strahlentherapie
37.6A.35 ↔	Implantation eines herzkreislaufunterstützenden Systems, mit Pumpe, ohne Gasaustauschfunktion, intrakorporal, linksventrikulär, Hospital Set, offen chirurgisch thorakal (Thorakotomie, Minithorakotomie, Sternotomie)	92.24.09 ↔	Teleradiotherapie mit Photonen, Linearbeschleuniger, sonstige
37.6A.37 ↔	Implantation eines herzkreislaufunterstützenden Systems, mit Pumpe, ohne Gasaustauschfunktion, intrakorporal, rechtsventrikulär, Hospital Set, offen chirurgisch thorakal (Thorakotomie, Minithorakotomie, Sternotomie)	92.24.11 ↔	Teleradiotherapie mit Photonen, Linearbeschleuniger, mit bildgestützter Einstellung, bis zu 2 Bestrahlungsfelder
37.6A.3A ↔	Implantation eines herzkreislaufunterstützenden Systems, mit Pumpe, ohne Gasaustauschfunktion, intrakorporal, biventrikulär, Hospital Set, offen chirurgisch thorakal (Thorakotomie, Minithorakotomie, Sternotomie)	92.24.12 ↔	Teleradiotherapie mit Photonen, Linearbeschleuniger, mit bildgestützter Einstellung, mehr als 2 Bestrahlungsfelder
39.73.46 ↔	Endovaskuläre Implantation in die Aorta thoracoabdominalis von Stent-Grafts (Stent-Prothesen), mit Versorgung eines Gefässabganges in Parallelgraft-Technik	92.24.13 ↔	Teleradiotherapie mit Photonen, Linearbeschleuniger, mit bildgestützter Einstellung, 3D-geplante Bestrahlung
39.73.47 ↔	Endovaskuläre Implantation in die Aorta thoracoabdominalis von Stent-Grafts (Stent-Prothesen), mit Versorgung von 2 und mehr Gefässabgänge in Parallelgraft-Technik	92.24.14 ↔	Teleradiotherapie mit Photonen, Linearbeschleuniger, mit bildgestützter Einstellung, intensitätsmodulierte Radiotherapie
92.20 ↔	Infusion von flüssigem Radioisotop	92.24.21 ↔	Teleradiotherapie mit Photonen, Linearbeschleuniger, ohne bildgestützte Einstellung, bis zu 2 Bestrahlungsfelder:
92.21.00 ↔	Oberflächenstrahlentherapie, n.n.bez.	92.24.22 ↔	Teleradiotherapie mit Photonen, Linearbeschleuniger, ohne bildgestützte Einstellung, mehr als 2 Bestrahlungsfelder
92.21.01 ↔	Oberflächenstrahlentherapie, bis zu 2 Bestrahlungsfelder	92.24.23 ↔	Teleradiotherapie mit Photonen, Linearbeschleuniger, ohne bildgestützte Einstellung, 3D-geplante Bestrahlung
92.21.02 ↔	Oberflächenstrahlentherapie, mehr als 2 Bestrahlungsfelder	92.24.24 ↔	Teleradiotherapie mit Photonen, Linearbeschleuniger, ohne bildgestützte Einstellung, intensitätsmodulierte Radiotherapie
92.22.00 ↔	Orthovoltstrahlentherapie, n.n.bez.	92.24.30 ↔	Teleradiotherapie mit Photonen, hochkomplexe Radiotherapie mit spezialisierter Ausstattung
92.22.01 ↔	Orthovoltstrahlentherapie, bis zu 2 Bestrahlungsfelder	92.25.00 ↔	Teleradiotherapie mit Elektronen, Linearbeschleuniger, n.n.bez.
92.22.02 ↔	Orthovoltstrahlentherapie, mehr als 2 Bestrahlungsfelder	92.25.01 ↔	Teleradiotherapie mit Elektronen, Linearbeschleuniger, Grossfeldbestrahlung
92.22.11 ↔	Intraoperative Röntgenstrahlentherapie, bis 300 kV	92.25.02 ↔	Teleradiotherapie mit Elektronen, Linearbeschleuniger, Halbkörperbestrahlung
92.22.12 ↔	Intraoperative Röntgenstrahlentherapie, 300 kV - < 1 MV	92.25.03 ↔	Teleradiotherapie mit Elektronen, Linearbeschleuniger, Ganzkörperbestrahlung
92.22.19 ↔	Intraoperative Röntgenstrahlentherapie, sonstige	92.25.04 ↔	Teleradiotherapie mit Elektronen, Linearbeschleuniger, Intraoperative Strahlentherapie
92.23.00 ↔	Hochvoltstrahlentherapie, n.n.bez.	92.25.09 ↔	Teleradiotherapie mit Elektronen, Linearbeschleuniger, sonstige
		92.25.11 ↔	Teleradiotherapie mit Elektronen, Linearbeschleuniger, mit bildgestützter Einstellung
		92.25.12 ↔	Teleradiotherapie mit Elektronen, Linearbeschleuniger, mit bildgestützter Einstellung, bis zu 2 Bestrahlungsfelder
		92.25.13 ↔	Teleradiotherapie mit Elektronen, Linearbeschleuniger, mit bildgestützter Einstellung, mehr als 2 Bestrahlungsfelder
		92.25.14 ↔	Teleradiotherapie mit Elektronen, Linearbeschleuniger, mit bildgestützter Einstellung, 3D-geplante Bestrahlung
		92.25.15 ↔	Teleradiotherapie mit Elektronen, Linearbeschleuniger, mit bildgestützter Einstellung, intensitätsmodulierte Radiotherapie

92.25.21 ↔ Teleradiotherapie mit Elektronen, Linearbeschleuniger, ohne bildgestützte Einstellung, bis zu 2 Bestrahlungsfelder	92.28.25 ↔ Selektive intravaskuläre Radionuklidtherapie (SIRT) durch Embolisation von Yttrium-90-markierten Mikrosphären
92.25.22 ↔ Teleradiotherapie mit Elektronen, Linearbeschleuniger, ohne bildgestützte Einstellung, mehr als 2 Bestrahlungsfelder	92.28.26 ↔ Selektive intravaskuläre Radionuklidtherapie (SIRT) durch Embolisation von Holmium-166 markierten Mikrosphären
92.25.23 ↔ Teleradiotherapie mit Elektronen, Linearbeschleuniger, ohne bildgestützte Einstellung, 3D-geplante Bestrahlung	92.28.33 ↔ Endovaskuläre Brachytherapie mit Rhenium-188
92.25.24 ↔ Teleradiotherapie mit Elektronen, Linearbeschleuniger, ohne bildgestützte Einstellung, intensitätsmodulierte Radiotherapie	92.28.41 ↔ Radiojodtherapie bis 1,2 GBq I-131, ohne Gabe von rekombinantem Thyreotropin (rh-TSH)
92.26.00 ↔ Teleradiotherapie mit anderen Partikelstrahlen, n.n.bez.	92.28.42 ↔ Radiojodtherapie bis 1,2 GBq I-131, mit Gabe von rekombinantem Thyreotropin (rh-TSH)
92.26.99 ↔ Teleradiotherapie mit anderen Partikelstrahlen, sonstige	92.28.43 ↔ Radiojodtherapie über 1,2 bis unter 5 GBq I-131, ohne Gabe von rekombinantem Thyreotropin (rh-TSH)
92.27.00 ↔ Implantation oder Einsetzen radioaktiver Elemente (Brachytherapie mit umschlossenen Radionukliden), Körperoberfläche, sonstiger oder n.n.bez. Applikationsort	92.28.44 ↔ Radiojodtherapie über 1,2 bis unter 5 GBq I-131, mit Gabe von rekombinantem Thyreotropin (rh-TSH)
92.27.10 ↔ Implantation oder Einsetzen radioaktiver Elemente (Brachytherapie mit umschlossenen Radionukliden), weibliche Geschlechtsorgane, n.n.bez.	92.28.45 ↔ Radiojodtherapie mit 5 und mehr GBq I-131, ohne Gabe von rekombinantem Thyreotropin (rh-TSH)
92.27.11 ↔ Implantation oder Einsetzen radioaktiver Elemente (Brachytherapie mit umschlossenen Radionukliden), intrauterin	92.28.46 ↔ Radiojodtherapie mit 5 und mehr GBq I-131, mit Gabe von rekombinantem Thyreotropin (rh-TSH)
92.27.12 ↔ Implantation oder Einsetzen radioaktiver Elemente (Brachytherapie mit umschlossenen Radionukliden), intravaginal	92.28.51 ↔ Radioimmuntherapie mit 90Y-Ibritumomab-Tiuxetan, parenteral
92.27.13 ↔ Implantation oder Einsetzen radioaktiver Elemente (Brachytherapie mit umschlossenen Radionukliden), intrauterin und intravaginal kombiniert	92.28.52 ↔ Radioimmuntherapie mit Jod 131 [I-131] Tositumomab, parenteral
92.27.21 ↔ Implantation oder Einsetzen radioaktiver Elemente (Brachytherapie mit umschlossenen Radionukliden), Körperoberfläche	92.28.53 ↔ Radioimmuntherapie mit sonstigen Antikörpern, parenteral
92.27.22 ↔ Implantation oder Einsetzen radioaktiver Elemente (Brachytherapie mit umschlossenen Radionukliden), intrakavitär	92.28.64 ↔ Radiorezeptortherapie mit dem DOTA-konjugierten Somatostatin-Analagon TOC (Octreotide)
92.27.23 ↔ Implantation oder Einsetzen radioaktiver Elemente (Brachytherapie mit umschlossenen Radionukliden), intraluminal	92.28.65 ↔ Radiorezeptortherapie mit dem DOTA-konjugierten Somatostatin-Analagon TATE (Octreotate)
92.27.30 ↔ Implantation oder Einsetzen radioaktiver Elemente (Brachytherapie mit umschlossenen Radionukliden), Gefäß n.n.bez.	92.28.66 ↔ Radiorezeptortherapie mit Somatostatin-Antagonisten
92.27.31 ↔ Implantation oder Einsetzen radioaktiver Elemente (Brachytherapie mit umschlossenen Radionukliden), Koronargefäß	92.28.67 ↔ Radiorezeptortherapie mit PSMA-Liganden
92.27.39 ↔ Implantation oder Einsetzen radioaktiver Elemente (Brachytherapie mit umschlossenen Radionukliden), sonstiges Gefäß	92.28.69 ↔ Radiotherapie mit kleinen Molekülen, sonstige
92.27.40 ↔ Implantation oder Einsetzen radioaktiver Elemente (Brachytherapie mit umschlossenen Radionukliden), intraoperativ	92.28.71 ↔ Gabe von Jod-131-MIBG (Metajodbenzylguanidin) parenteral
92.27.70 ↔ Radioaktive Moulagen, n.n.bez.	92.29.00 ↔ Brachytherapie mit umschlossenen Radionukliden, n.n.bez.
92.27.71 ↔ Radioaktive Moulagen, Konstruktion und Applikation von oberflächlichen radioaktiven Moulagen	92.29.09 ↔ Brachytherapie mit umschlossenen Radionukliden, sonstige
92.27.72 ↔ Radioaktive Moulagen, Konstruktion und Applikation von nicht auf der Körperoberfläche verwendeten Applikatoren	92.29.11 ↔ Interstitielle Brachytherapie mit Implantation von entfernbaren Strahlern in einer Ebene, niedrige Dosisleistung
92.27.73 ↔ Radioaktive Moulagen, Konstruktion und Applikation von Augenapplikatoren	92.29.12 ↔ Interstitielle Brachytherapie mit Implantation von entfernbaren Strahlern in einer Ebene, gepulste Dosisleistung (Pulsed dose rate)
92.27.79 ↔ Radioaktive Moulagen, sonstige	92.29.13 ↔ Interstitielle Brachytherapie mit Implantation von entfernbaren Strahlern in einer Ebene, hohe Dosisleistung
92.28.00 ↔ Injektion, Instillation oder orale Gabe von Radioisotopen, n.n.bez.	92.29.19 ↔ Interstitielle Brachytherapie mit Implantation von entfernbaren Strahlern in einer Ebene, sonstige
92.28.09 ↔ Injektion, Instillation oder orale Gabe von Radioisotopen, sonstige	92.29.21 ↔ Interstitielle Brachytherapie mit Volumenimplantation von entfernbaren Strahlern in mehreren Ebenen, niedrige Dosisleistung
92.28.11 ↔ Therapie mit offenen Radionukliden bei Knochenmetastasen	92.29.22 ↔ Interstitielle Brachytherapie mit Volumenimplantation von entfernbaren Strahlern in mehreren Ebenen, gepulste Dosisleistung (Pulsed dose rate)
92.28.14 ↔ Instillation von offenen Radionukliden in Gelenke	92.29.23 ↔ Interstitielle Brachytherapie mit Volumenimplantation von entfernbaren Strahlern in mehreren Ebenen, hohe Dosisleistung
92.28.24 ↔ Selektive intravaskuläre Radiochemoembolisation mit I-131-Lipiodol	92.29.24 ↔ Brachytherapie mit Implantation von entfernbaren Strahlern in mehreren Ebenen, hohe Dosisleistung, intraoperativ
	92.29.29 ↔ Interstitielle Brachytherapie mit Volumenimplantation von entfernbaren Strahlern in mehreren Ebenen, sonstige
	92.29.31 ↔ Interstitielle Brachytherapie mit Implantation von permanenten Strahlern, bis 10 Quellen
	92.29.32 ↔ Interstitielle Brachytherapie mit Implantation von permanenten Strahlern, von 11 bis 15 Quellen

92.29.33 ↔	Interstitielle Brachytherapie mit Implantation von permanenten Strahlern, von 16 bis 20 Quellen	92.39.29 ↔	Andere Hochvoltstrahlentherapie, stereotaktische Bestrahlung, fraktioniert, zerebral, sonstige
92.29.34 ↔	Interstitielle Brachytherapie mit Implantation von permanenten Strahlern, von 21 bis 25 Quellen	92.39.30 ↔	Andere Hochvoltstrahlentherapie, stereotaktische Bestrahlung, fraktioniert, extrazerebral, intensitätsmodulierte Radiotherapie
92.29.35 ↔	Interstitielle Brachytherapie mit Implantation von permanenten Strahlern, von 26 bis 30 Quellen	92.39.31 ↔	Andere Hochvoltstrahlentherapie, stereotaktische Bestrahlung, fraktioniert, extrazerebral, intensitätsmodulierte Bogenbestrahlung (IMAT)
92.29.36 ↔	Interstitielle Brachytherapie mit Implantation von permanenten Strahlern, von 31 bis 35 Quellen	92.39.32 ↔	Andere Hochvoltstrahlentherapie, stereotaktische Bestrahlung, fraktioniert, extrazerebral, bildgestützte Einstellung
92.29.37 ↔	Interstitielle Brachytherapie mit Implantation von permanenten Strahlern, von 36 bis 40 Quellen	92.39.39 ↔	Andere Hochvoltstrahlentherapie, stereotaktische Bestrahlung, fraktioniert, extrazerebral, sonstige
92.29.38 ↔	Interstitielle Brachytherapie mit Implantation von permanenten Strahlern, von 41 bis 45 Quellen	92.41 ↔	Intraoperative Strahlentherapie mit Elektronen
92.29.39 ↔	Interstitielle Brachytherapie mit Implantation von permanenten Strahlern, von 46 bis 50 Quellen	99.B7.1A †↔	Intensivmedizinische Komplexbehandlung, 1657 bis 1932 Aufwandspunkte
92.29.3A ↔	Interstitielle Brachytherapie mit Implantation von permanenten Strahlern, von 51 bis 55 Quellen	99.B7.1B †↔	Intensivmedizinische Komplexbehandlung, 1933 bis 2208 Aufwandspunkte
92.29.3B ↔	Interstitielle Brachytherapie mit Implantation von permanenten Strahlern, von 56 bis 60 Quellen	99.B7.1C †↔	Intensivmedizinische Komplexbehandlung, 2209 bis 2484 Aufwandspunkte
92.29.3C ↔	Interstitielle Brachytherapie mit Implantation von permanenten Strahlern, von 61 bis 65 Quellen	99.B7.1D †↔	Intensivmedizinische Komplexbehandlung, 2485 bis 2760 Aufwandspunkte
92.29.3D ↔	Interstitielle Brachytherapie mit Implantation von permanenten Strahlern, von 66 bis 70 Quellen	99.B7.1E †↔	Intensivmedizinische Komplexbehandlung, 2761 bis 3220 Aufwandspunkte
92.29.3E ↔	Interstitielle Brachytherapie mit Implantation von permanenten Strahlern, von 71 und mehr Quellen	99.B7.1F †↔	Intensivmedizinische Komplexbehandlung, 3221 bis 3680 Aufwandspunkte
92.29.40 ↔	Brachytherapie mit Oberflächenapplikatoren, n.n.bez.	99.B7.1G †↔	Intensivmedizinische Komplexbehandlung, 3681 bis 4600 Aufwandspunkte
92.29.49 ↔	Brachytherapie mit Oberflächenapplikatoren, sonstige	99.B7.1H †↔	Intensivmedizinische Komplexbehandlung, 4601 bis 5520 Aufwandspunkte
92.29.51 ↔	Entfernung von umschlossenen Radionukliden oder inaktiven Applikatoren unter Anästhesie	99.B7.1I †↔	Intensivmedizinische Komplexbehandlung, 5521 bis 7360 Aufwandspunkte
92.30.00 ↔	Stereotaktische Bestrahlung, einzeitig, n.n.bez.	99.B7.1J †↔	Intensivmedizinische Komplexbehandlung, 7361 bis 9200 Aufwandspunkte
92.30.01 ↔	Stereotaktische Bestrahlung, einzeitig, zerebral, n.n.bez.	99.B7.1K †↔	Intensivmedizinische Komplexbehandlung, 9201 bis 11040 Aufwandspunkte
92.30.02 ↔	Stereotaktische Bestrahlung, einzeitig, extrazerebral, n.n.bez.	99.B7.1L †↔	Intensivmedizinische Komplexbehandlung, 11041 bis 13800 Aufwandspunkte
92.30.20 ↔	Stereotaktische Bestrahlung, einzeitig, zerebral, intensitätsmodulierte Radiotherapie	99.B7.1M †↔	Intensivmedizinische Komplexbehandlung, 13801 bis 16560 Aufwandspunkte
92.30.21 ↔	Stereotaktische Bestrahlung, einzeitig, zerebral, intensitätsmodulierte Bogenbestrahlung (IMAT)	99.B7.1N †↔	Intensivmedizinische Komplexbehandlung, 16561 bis 19320 Aufwandspunkte
92.30.22 ↔	Stereotaktische Bestrahlung, einzeitig, zerebral, bildgestützte Einstellung	99.B7.1O †↔	Intensivmedizinische Komplexbehandlung, 19321 und mehr Aufwandspunkte
92.30.30 ↔	Stereotaktische Bestrahlung, einzeitig, extrazerebral, intensitätsmodulierte Radiotherapie	99.B7.27 †↔	Intensivmedizinische Komplexbehandlung im Kindesalter (Basisprozedur), 1471 bis 1764 Aufwandspunkte
92.30.31 ↔	Stereotaktische Bestrahlung, einzeitig, extrazerebral, intensitätsmodulierte Bogenbestrahlung (IMAT)	99.B7.28 †↔	Intensivmedizinische Komplexbehandlung im Kindesalter (Basisprozedur), 1765 bis 2058 Aufwandspunkte
92.30.32 ↔	Stereotaktische Bestrahlung, einzeitig, extrazerebral, bildgestützte Einstellung	99.B7.2A †↔	Intensivmedizinische Komplexbehandlung im Kindesalter (Basisprozedur), 2059 bis 2352 Aufwandspunkte
92.30.99 ↔	Stereotaktische Bestrahlung, einzeitig, sonstige	99.B7.2B †↔	Intensivmedizinische Komplexbehandlung im Kindesalter (Basisprozedur), 2353 bis 2646 Aufwandspunkte
92.31.00 ↔	Radiochirurgie mit Photonen n.n.bez., zerebral	99.B7.2C †↔	Intensivmedizinische Komplexbehandlung im Kindesalter (Basisprozedur), 2647 bis 2940 Aufwandspunkte
92.31.10 ↔	Radiochirurgie mit Photonen n.n.bez., extrazerebral	99.B7.2D †↔	Intensivmedizinische Komplexbehandlung im Kindesalter (Basisprozedur), 2941 bis 3430 Aufwandspunkte
92.32.00 ↔	Mehrquellige Photon-Radiochirurgie, n.n.bez.	99.B7.2E †↔	Intensivmedizinische Komplexbehandlung im Kindesalter (Basisprozedur), 3431 bis 3920 Aufwandspunkte
92.32.01 ↔	Mehrquellige Photon-Radiochirurgie, Gamma-knife	99.B7.2F †↔	Intensivmedizinische Komplexbehandlung im Kindesalter (Basisprozedur), 3921 bis 4410 Aufwandspunkte
92.33.00 ↔	Teilchen-Radiochirurgie, n.n.bez.	99.B7.2G †↔	Intensivmedizinische Komplexbehandlung im Kindesalter (Basisprozedur), 4411 bis 4900 Aufwandspunkte
92.33.01 ↔	Andere Hochvoltstrahlentherapie, stereotaktische Bestrahlung, einzeitig, zerebral		
92.33.11 ↔	Andere Hochvoltstrahlentherapie, stereotaktische Bestrahlung, einzeitig, extrazerebral		
92.39.00 ↔	Sonstige stereotaktische Radiochirurgie, n.n.bez.		
92.39.01 ↔	Andere Hochvoltstrahlentherapie, stereotaktische Bestrahlung, fraktioniert, zerebral, n.n.bez.		
92.39.11 ↔	Andere Hochvoltstrahlentherapie, stereotaktische Bestrahlung, fraktioniert, extrazerebral, n.n.bez.		
92.39.20 ↔	Andere Hochvoltstrahlentherapie, stereotaktische Bestrahlung, fraktioniert, zerebral, intensitätsmodulierte Radiotherapie		
92.39.21 ↔	Andere Hochvoltstrahlentherapie, stereotaktische Bestrahlung, fraktioniert, zerebral, intensitätsmodulierte Bogenbestrahlung (IMAT)		
92.39.22 ↔	Andere Hochvoltstrahlentherapie, stereotaktische Bestrahlung, fraktioniert, zerebral, bildgestützte Einstellung		

- 99.B7.2H †↔ Intensivmedizinische Komplexbehandlung im Kindesalter (Basisprozedur), 4901 bis 5880 Aufwandspunkte
- 99.B7.2I †↔ Intensivmedizinische Komplexbehandlung im Kindesalter (Basisprozedur), 5881 bis 6860 Aufwandspunkte
- 99.B7.2J †↔ Intensivmedizinische Komplexbehandlung im Kindesalter (Basisprozedur), 6861 bis 7840 Aufwandspunkte
- 99.B7.2K †↔ Intensivmedizinische Komplexbehandlung im Kindesalter (Basisprozedur), 7841 bis 9800 Aufwandspunkte
- 99.B7.2L †↔ Intensivmedizinische Komplexbehandlung im Kindesalter (Basisprozedur), 9801 bis 11760 Aufwandspunkte
- 99.B7.2M †↔ Intensivmedizinische Komplexbehandlung im Kindesalter (Basisprozedur), 11761 bis 13720 Aufwandspunkte
- 99.B7.2N †↔ Intensivmedizinische Komplexbehandlung im Kindesalter (Basisprozedur), 13721 bis 16660 Aufwandspunkte
- 99.B7.2O †↔ Intensivmedizinische Komplexbehandlung im Kindesalter (Basisprozedur), 16661 bis 19600 Aufwandspunkte
- 99.B7.2P †↔ Intensivmedizinische Komplexbehandlung im Kindesalter (Basisprozedur), 19601 und mehr Aufwandspunkte

Prozedur A11-14

- 99.B7.1A †↔ Intensivmedizinische Komplexbehandlung, 1657 bis 1932 Aufwandspunkte
- 99.B7.1B †↔ Intensivmedizinische Komplexbehandlung, 1933 bis 2208 Aufwandspunkte
- 99.B7.1C †↔ Intensivmedizinische Komplexbehandlung, 2209 bis 2484 Aufwandspunkte
- 99.B7.1D †↔ Intensivmedizinische Komplexbehandlung, 2485 bis 2760 Aufwandspunkte
- 99.B7.1E †↔ Intensivmedizinische Komplexbehandlung, 2761 bis 3220 Aufwandspunkte
- 99.B7.1F †↔ Intensivmedizinische Komplexbehandlung, 3221 bis 3680 Aufwandspunkte
- 99.B7.1G †↔ Intensivmedizinische Komplexbehandlung, 3681 bis 4600 Aufwandspunkte
- 99.B7.1H †↔ Intensivmedizinische Komplexbehandlung, 4601 bis 5520 Aufwandspunkte
- 99.B7.1I †↔ Intensivmedizinische Komplexbehandlung, 5521 bis 7360 Aufwandspunkte
- 99.B7.1J †↔ Intensivmedizinische Komplexbehandlung, 7361 bis 9200 Aufwandspunkte
- 99.B7.1K †↔ Intensivmedizinische Komplexbehandlung, 9201 bis 11040 Aufwandspunkte
- 99.B7.1L †↔ Intensivmedizinische Komplexbehandlung, 11041 bis 13800 Aufwandspunkte
- 99.B7.1M †↔ Intensivmedizinische Komplexbehandlung, 13801 bis 16560 Aufwandspunkte
- 99.B7.1N †↔ Intensivmedizinische Komplexbehandlung, 16561 bis 19320 Aufwandspunkte
- 99.B7.1O †↔ Intensivmedizinische Komplexbehandlung, 19321 und mehr Aufwandspunkte
- 99.B7.27 †↔ Intensivmedizinische Komplexbehandlung im Kindesalter (Basisprozedur), 1471 bis 1764 Aufwandspunkte
- 99.B7.28 †↔ Intensivmedizinische Komplexbehandlung im Kindesalter (Basisprozedur), 1765 bis 2058 Aufwandspunkte
- 99.B7.2A †↔ Intensivmedizinische Komplexbehandlung im Kindesalter (Basisprozedur), 2059 bis 2352 Aufwandspunkte
- 99.B7.2B †↔ Intensivmedizinische Komplexbehandlung im Kindesalter (Basisprozedur), 2353 bis 2646 Aufwandspunkte
- 99.B7.2C †↔ Intensivmedizinische Komplexbehandlung im Kindesalter (Basisprozedur), 2647 bis 2940 Aufwandspunkte
- 99.B7.2D †↔ Intensivmedizinische Komplexbehandlung im Kindesalter (Basisprozedur), 2941 bis 3430 Aufwandspunkte
- 99.B7.2E †↔ Intensivmedizinische Komplexbehandlung im Kindesalter (Basisprozedur), 3431 bis 3920 Aufwandspunkte
- 99.B7.2F †↔ Intensivmedizinische Komplexbehandlung im Kindesalter (Basisprozedur), 3921 bis 4410 Aufwandspunkte
- 99.B7.2G †↔ Intensivmedizinische Komplexbehandlung im Kindesalter (Basisprozedur), 4411 bis 4900 Aufwandspunkte
- 99.B7.2H †↔ Intensivmedizinische Komplexbehandlung im Kindesalter (Basisprozedur), 4901 bis 5880 Aufwandspunkte
- 99.B7.2I †↔ Intensivmedizinische Komplexbehandlung im Kindesalter (Basisprozedur), 5881 bis 6860 Aufwandspunkte
- 99.B7.2J †↔ Intensivmedizinische Komplexbehandlung im Kindesalter (Basisprozedur), 6861 bis 7840 Aufwandspunkte
- 99.B7.2K †↔ Intensivmedizinische Komplexbehandlung im Kindesalter (Basisprozedur), 7841 bis 9800 Aufwandspunkte
- 99.B7.2L †↔ Intensivmedizinische Komplexbehandlung im Kindesalter (Basisprozedur), 9801 bis 11760 Aufwandspunkte
- 99.B7.2M †↔ Intensivmedizinische Komplexbehandlung im Kindesalter (Basisprozedur), 11761 bis 13720 Aufwandspunkte
- 99.B7.2N †↔ Intensivmedizinische Komplexbehandlung im Kindesalter (Basisprozedur), 13721 bis 16660 Aufwandspunkte
- 99.B7.2O †↔ Intensivmedizinische Komplexbehandlung im Kindesalter (Basisprozedur), 16661 bis 19600 Aufwandspunkte
- 99.B7.2P †↔ Intensivmedizinische Komplexbehandlung im Kindesalter (Basisprozedur), 19601 und mehr Aufwandspunkte

Diagnose A11-2

A00.0	Cholera durch <i>Vibrio cholerae</i> O:1, Biovar cholerae	A16.0	Lungentuberkulose, weder bakteriologisch, molekularbiologisch noch histologisch gesichert
A00.1	Cholera durch <i>Vibrio cholerae</i> O:1, Biovar eltor		
A00.9	Cholera, nicht näher bezeichnet	A16.1	Lungentuberkulose, bakteriologische, molekularbiologische und histologische Untersuchung nicht durchgeführt
A01.0	Typhus abdominalis		
A01.1	Paratyphus A		
A01.2	Paratyphus B	A16.2	Lungentuberkulose ohne Angabe einer bakteriologischen, molekularbiologischen oder histologischen Sicherung
A01.3	Paratyphus C		
A01.4	Paratyphus, nicht näher bezeichnet		
A02.1	Salmonellensepsis	A16.3	Tuberkulose der intrathorakalen Lymphknoten ohne Angabe einer bakteriologischen, molekularbiologischen oder histologischen Sicherung
A04.3	Darminfektion durch enterohämorrhagische <i>Escherichia coli</i>		
A04.5	Enteritis durch <i>Campylobacter</i>	A16.4	Tuberkulose des Larynx, der Trachea und der Bronchien ohne Angabe einer bakteriologischen, molekularbiologischen oder histologischen Sicherung
A04.6	Enteritis durch <i>Yersinia enterocolitica</i>		
A04.70	Enterokolitis durch <i>Clostridium difficile</i> ohne Megakolon, ohne sonstige Organkomplikationen	A16.5	Tuberkulöse Pleuritis ohne Angabe einer bakteriologischen, molekularbiologischen oder histologischen Sicherung
A04.71	Enterokolitis durch <i>Clostridium difficile</i> ohne Megakolon, mit sonstigen Organkomplikationen		
A04.72	Enterokolitis durch <i>Clostridium difficile</i> mit Megakolon, ohne sonstige Organkomplikationen	A16.7	Primäre Tuberkulose der Atmungsorgane ohne Angabe einer bakteriologischen, molekularbiologischen oder histologischen Sicherung
A04.73	Enterokolitis durch <i>Clostridium difficile</i> mit Megakolon, mit sonstigen Organkomplikationen	A16.8	Sonstige Tuberkulose der Atmungsorgane ohne Angabe einer bakteriologischen, molekularbiologischen oder histologischen Sicherung
A04.79	Enterokolitis durch <i>Clostridium difficile</i> , nicht näher bezeichnet	A16.9	Nicht näher bezeichnete Tuberkulose der Atmungsorgane ohne Angabe einer bakteriologischen, molekularbiologischen oder histologischen Sicherung
A05.1	Botulismus		
A06.0	Akute Amöbenruhr		
A06.1	Chronische intestinale Amöbiasis		
A06.2	Nichtdysenterische Kolitis durch Amöben		
A06.3	Amöbom des Darmes	A17.0	Tuberkulöse Meningitis
A06.4	Leberabszess durch Amöben	A17.1	Meningeales Tuberkulom
A06.5	Lungenabszess durch Amöben	A17.8	Sonstige Tuberkulose des Nervensystems
A06.6	Hirnabszess durch Amöben	A17.9	Tuberkulose des Nervensystems, nicht näher bezeichnet
A06.7	Amöbiasis der Haut		
A06.8	Amöbeninfektion an sonstigen Lokalisationen	A18.0	Tuberkulose der Knochen und Gelenke
A06.9	Amöbiasis, nicht näher bezeichnet	A18.1	Tuberkulose des Urogenitalsystems
A07.0	Balantidiose	A18.2	Tuberkulose peripherer Lymphknoten
A07.1	Giardiasis [Lambliasis]	A18.3	Tuberkulose des Darmes, des Peritoneums und der Mesenteriallymphknoten
A07.2	Kryptosporidiose		
A07.3	Isosporose	A18.4	Tuberkulose der Haut und des Unterhautgewebes
A07.8	Sonstige näher bezeichnete Darmkrankheiten durch Protozoen	A18.5	Tuberkulose des Auges
		A18.6	Tuberkulose des Ohres
A07.9	Darmkrankheit durch Protozoen, nicht näher bezeichnet	A18.7	Tuberkulose der Nebennieren
		A18.8	Tuberkulose sonstiger näher bezeichneter Organe
A15.0	Lungentuberkulose, durch mikroskopische Untersuchung des Sputums gesichert, mit oder ohne Nachweis durch Kultur oder molekularbiologische Verfahren	A19.0	Akute Miliartuberkulose einer einzelnen näher bezeichneten Lokalisation
		A19.1	Akute Miliartuberkulose mehrerer Lokalisationen
A15.1	Lungentuberkulose, nur durch Kultur gesichert	A19.2	Akute Miliartuberkulose, nicht näher bezeichnet
A15.2	Lungentuberkulose, histologisch gesichert	A19.8	Sonstige Miliartuberkulose
A15.3	Lungentuberkulose, durch sonstige und nicht näher bezeichnete Untersuchungsverfahren gesichert	A19.9	Miliartuberkulose, nicht näher bezeichnet
A15.4	Tuberkulose der intrathorakalen Lymphknoten, bakteriologisch, molekularbiologisch oder histologisch gesichert	A20.0	Bubonenpest
		A20.1	Hautpest
		A20.2	Lungenpest
		A20.3	Pestmeningitis
		A20.7	Pestsepsis
A15.5	Tuberkulose des Larynx, der Trachea und der Bronchien, bakteriologisch, molekularbiologisch oder histologisch gesichert	A20.8	Sonstige Formen der Pest
		A20.9	Pest, nicht näher bezeichnet
A15.6	Tuberkulöse Pleuritis, bakteriologisch, molekularbiologisch oder histologisch gesichert	A21.0	Ulzeroglanduläre Tularämie
		A21.1	Okuloglanduläre Tularämie
A15.7	Primäre Tuberkulose der Atmungsorgane, bakteriologisch, molekularbiologisch oder histologisch gesichert	A21.2	Pulmonale Tularämie
		A21.3	Gastrointestinale Tularämie
		A21.7	Generalisierte Tularämie
		A21.8	Sonstige Formen der Tularämie
A15.8	Sonstige Tuberkulose der Atmungsorgane, bakteriologisch, molekularbiologisch oder histologisch gesichert	A21.9	Tularämie, nicht näher bezeichnet
		A22.0	Hautmilzbrand
		A22.1	Lungenmilzbrand
A15.9	Nicht näher bezeichnete Tuberkulose der Atmungsorgane, bakteriologisch, molekularbiologisch oder histologisch gesichert	A22.2	Darmmilzbrand
		A22.7	Milzbrandsepsis
		A22.8	Sonstige Formen des Milzbrandes
		A22.9	Milzbrand, nicht näher bezeichnet

A23.0	Brucellose durch <i>Brucella melitensis</i>	A40.2	Sepsis durch Streptokokken, Gruppe D, und Enterokokken
A23.1	Brucellose durch <i>Brucella abortus</i>	A40.3	Sepsis durch <i>Streptococcus pneumoniae</i>
A23.2	Brucellose durch <i>Brucella suis</i>	A40.8	Sonstige Sepsis durch Streptokokken
A23.3	Brucellose durch <i>Brucella canis</i>	A40.9	Sepsis durch Streptokokken, nicht näher bezeichnet
A23.8	Sonstige Brucellose	A41.0	Sepsis durch <i>Staphylococcus aureus</i>
A23.9	Brucellose, nicht näher bezeichnet	A41.1	Sepsis durch sonstige näher bezeichnete Staphylokokken
A24.0	Rotz	A41.2	Sepsis durch nicht näher bezeichnete Staphylokokken
A24.1	Akute oder fulminante Melioidose	A41.3	Sepsis durch <i>Haemophilus influenzae</i>
A24.2	Subakute oder chronische Melioidose	A41.4	Sepsis durch Anaerobier
A24.3	Sonstige Melioidose	A41.51	Sepsis: <i>Escherichia coli</i> [E. coli]
A24.4	Melioidose, nicht näher bezeichnet	A41.52	Sepsis: <i>Pseudomonas</i>
A25.0	Spirillen-Rattenbisskrankheit	A41.58	Sepsis: Sonstige gramnegative Erreger
A25.1	Streptobazillen-Rattenbisskrankheit	A41.8	Sonstige näher bezeichnete Sepsis
A25.9	Rattenbisskrankheit, nicht näher bezeichnet	A41.9	Sepsis, nicht näher bezeichnet
A26.0	Haut-Erysipeloid	A42.0	Aktinomykose der Lunge
A26.7	Erysipelothrix-Sepsis	A42.1	Abdominale Aktinomykose
A26.8	Sonstige Formen des Erysipeloids	A42.2	Zervikofaziale Aktinomykose
A26.9	Erysipeloid, nicht näher bezeichnet	A42.7	Aktinomykotische Sepsis
A27.0	Leptospirosis icterohaemorrhagica [Weil-Krankheit]	A42.8	Sonstige Formen der Aktinomykose
A27.8	Sonstige Formen der Leptospirose	A42.9	Aktinomykose, nicht näher bezeichnet
A27.9	Leptospirose, nicht näher bezeichnet	A43.0	Pulmonale Nokardiose
A28.0	Pasteurellose	A43.1	Nokardiose der Haut
A28.1	Katzenkratzkrankheit	A43.8	Sonstige Formen der Nokardiose
A28.2	Extraintestinale Yersiniose	A43.9	Nokardiose, nicht näher bezeichnet
A28.8	Sonstige näher bezeichnete bakterielle Zoonosen, anderenorts nicht klassifiziert	A44.0	Systemische Bartonellose
A28.9	Bakterielle Zoonose, nicht näher bezeichnet	A44.1	Kutane und mukokutane Bartonellose
A30.0	Indeterminierte Lepra	A44.8	Sonstige Formen der Bartonellose
A30.1	Tuberkuloide Lepra	A44.9	Bartonellose, nicht näher bezeichnet
A30.2	Borderline-tuberkuloide Lepra	A46	Erysipel [Wundrose]
A30.3	Borderline-Lepra	A48.0	Gasbrand [Gasödem]
A30.4	Borderline-lepromatöse Lepra	A48.1	Legionellose mit Pneumonie
A30.5	Lepromatöse Lepra	A48.2	Legionellose ohne Pneumonie [Pontiac-Fieber]
A30.8	Sonstige Formen der Lepra	A48.3	Syndrom des toxischen Schocks
A30.9	Lepra, nicht näher bezeichnet	A48.4	Brazilian purpuric fever
A31.0	Infektion der Lunge durch sonstige Mykobakterien	A75.0	Epidemisches Fleckfieber durch <i>Rickettsia prowazekii</i>
A31.1	Infektion der Haut durch sonstige Mykobakterien	A75.1	Fleckfieber-Spätrezidiv [Brill-Krankheit]
A31.80	Disseminierte atypische Mykobakteriose	A75.2	Fleckfieber durch <i>Rickettsia typhi</i> [Rickettsia mooseri]
A31.88	Sonstige Infektionen durch Mykobakterien	A75.3	Fleckfieber durch <i>Rickettsia tsutsugamushi</i> [Rickettsia orientalis]
A31.9	Infektion durch Mykobakterien, nicht näher bezeichnet	A75.9	Fleckfieber, nicht näher bezeichnet
A32.0	Kutane Listeriose	A77.0	Zeckenbissfieber durch <i>Rickettsia rickettsii</i>
A32.1	Meningitis und Meningoenzephalitis durch Listerien	A77.1	Zeckenbissfieber durch <i>Rickettsia conorii</i>
A32.7	Listeriensepsis	A77.2	Zeckenbissfieber durch <i>Rickettsia sibirica</i>
A32.8	Sonstige Formen der Listeriose	A77.3	Zeckenbissfieber durch <i>Rickettsia australis</i>
A32.8	Sonstige Formen der Listeriose	A77.8	Sonstige Zeckenbissfieber
A32.9	Listeriose, nicht näher bezeichnet	A77.9	Zeckenbissfieber, nicht näher bezeichnet
A33	Tetanus neonatorum	A78	Q-Fieber
A34	Tetanus während der Schwangerschaft, der Geburt und des Wochenbettes	A79.0	Wolhynisches Fieber
A35	Sonstiger Tetanus	A79.1	Rickettsienpocken durch <i>Rickettsia akari</i>
A36.0	Rachendiphtherie	A79.8	Sonstige näher bezeichnete Rickettsiosen
A36.1	Nasenrachendiphtherie	A79.9	Rickettsiose, nicht näher bezeichnet
A36.2	Kehlkopfdiphtherie	A80.0	Akute paralytische Poliomyelitis durch Impfvirus
A36.3	Hautdiphtherie	A80.1	Akute paralytische Poliomyelitis durch importiertes Wildvirus
A36.8	Sonstige Diphtherie	A80.2	Akute paralytische Poliomyelitis durch einheimisches Wildvirus
A36.9	Diphtherie, nicht näher bezeichnet	A80.3	Sonstige und nicht näher bezeichnete akute paralytische Poliomyelitis
A37.0	Keuchhusten durch <i>Bordetella pertussis</i>	A80.4	Akute nichtparalytische Poliomyelitis
A37.1	Keuchhusten durch <i>Bordetella parapertussis</i>	A80.9	Akute Poliomyelitis, nicht näher bezeichnet
A37.8	Keuchhusten durch sonstige <i>Bordetella</i> -Spezies	A81.0	Creutzfeldt-Jakob-Krankheit
A37.9	Keuchhusten, nicht näher bezeichnet	A81.1	Subakute sklerosierende Panenzephalitis
A38	Scharlach	A81.2	Progressive multifokale Leukenzephalopathie
A39.0	Meningokokkenmeningitis	A81.8	Sonstige atypische Virusinfektionen des Zentralnervensystems
A39.1	Waterhouse-Friderichsen-Syndrom	A81.9	Atypische Virusinfektion des Zentralnervensystems, nicht näher bezeichnet
A39.2	Akute Meningokokkensepsis		
A39.3	Chronische Meningokokkensepsis		
A39.4	Meningokokkensepsis, nicht näher bezeichnet		
A39.5	Herzkrankheit durch Meningokokken		
A39.8	Sonstige Meningokokkeninfektionen		
A39.9	Meningokokkeninfektion, nicht näher bezeichnet		
A40.0	Sepsis durch Streptokokken, Gruppe A		
A40.1	Sepsis durch Streptokokken, Gruppe B		

A82.0	Wildtier-Tollwut	A98.1	Hämorrhagisches Omsk-Fieber
A82.1	Haustier-Tollwut	A98.2	Kyasanur-Wald-Krankheit
A82.9	Tollwut, nicht näher bezeichnet	A98.3	Marburg-Viruskrankheit
A83.0	Japanische Enzephalitis	A98.4	Ebola-Viruskrankheit
A83.1	Westliche Pferdeenzephalitis [Western-Equine-Encephalitis]	A98.5	Hämorrhagisches Fieber mit renalem Syndrom
A83.2	Östliche Pferdeenzephalitis [Eastern-Equine-Encephalitis]	A98.8	Sonstige näher bezeichnete hämorrhagische Viruskrankheiten
A83.3	St.-Louis-Enzephalitis	A99	Nicht näher bezeichnete hämorrhagische Viruskrankheit
A83.4	Australische Enzephalitis	B00.3	Meningitis durch Herpesviren
A83.5	Kalifornische Enzephalitis	B00.4	Enzephalitis durch Herpesviren
A83.6	Socio-Virusenzephalitis	B01.0	Varizellen-Meningitis
A83.8	Sonstige Virusenzephalitis, durch Moskitos übertragen	B01.1	Varizellen-Enzephalitis
A83.9	Virusenzephalitis, durch Moskitos übertragen, nicht näher bezeichnet	B01.2	Varizellen-Pneumonie
A84.0	Fernöstliche Enzephalitis, durch Zecken übertragen [Russische Frühsommer-Enzephalitis]	B02.0	Zoster-Enzephalitis
A84.1	Mitteleuropäische Enzephalitis, durch Zecken übertragen	B02.1	Zoster-Meningitis
A84.8	Sonstige Virusenzephalitis, durch Zecken übertragen	B05.0	Masern, kompliziert durch Enzephalitis
A84.9	Virusenzephalitis, durch Zecken übertragen, nicht näher bezeichnet	B05.1	Masern, kompliziert durch Meningitis
A85.0	Enzephalitis durch Enteroviren	B15.0	Virushepatitis A mit Coma hepaticum
A85.1	Enzephalitis durch Adenoviren	B16.0	Akute Virushepatitis B mit Delta-Virus (Begleitinfektion) und mit Coma hepaticum
A85.2	Virusenzephalitis, durch Arthropoden übertragen, nicht näher bezeichnet	B16.2	Akute Virushepatitis B ohne Delta-Virus mit Coma hepaticum
A85.8	Sonstige näher bezeichnete Virusenzephalitis	B17.0	Akute Delta-Virus- (Super-) Infektion eines Hepatitis-B- (Virus-) Trägers
A86	Virusenzephalitis, nicht näher bezeichnet	B17.1	Akute Virushepatitis C
A87.0	Meningitis durch Enteroviren	B17.2	Akute Virushepatitis E
A87.1	Meningitis durch Adenoviren	B18.2	Chronische Virushepatitis C
A87.2	Lymphozytäre Choriomeningitis	B20	Infektiöse und parasitäre Krankheiten infolge HIV-Krankheit [Humane Immundefizienz-Viruskrankheit]
A87.8	Sonstige Virusmeningitis	B21	Bösartige Neubildungen infolge HIV-Krankheit [Humane Immundefizienz-Viruskrankheit]
A87.9	Virusmeningitis, nicht näher bezeichnet	B22	Sonstige näher bezeichnete Krankheiten infolge HIV-Krankheit [Humane Immundefizienz-Viruskrankheit]
A88.0	Fieber und Exanthem durch Enteroviren [Boston-Exanthem]	B23.0	Akutes HIV-Infektionssyndrom
A88.1	Epidemischer Schwindel	B23.8	Sonstige näher bezeichnete Krankheitszustände infolge HIV-Krankheit
A88.8	Sonstige näher bezeichnete Virusinfektionen des Zentralnervensystems	B24	Nicht näher bezeichnete HIV-Krankheit [Humane Immundefizienz-Viruskrankheit]
A89	Virusinfektion des Zentralnervensystems, nicht näher bezeichnet	B25.0	Pneumonie durch Zytomegalieviren
A92.0	Chikungunya-Viruskrankheit	B25.1	Hepatitis durch Zytomegalieviren
A92.1	O'Nyong-nyong-Fieber	B25.2	Pankreatitis durch Zytomegalieviren
A92.2	Venezolanisches Pferdehämorrhagisches Fieber	B26.1	Mumps-Meningitis
A92.3	West-Nil-Virusinfektion	B26.2	Mumps-Enzephalitis
A92.4	Rifttalfieber	B33.2	Karditis durch Viren
A92.8	Sonstige näher bezeichnete, durch Moskitos übertragene Viruskrankheiten	B33.4	Hantavirus- (Herz-) Lungensyndrom
A92.9	Durch Moskitos übertragene Viruskrankheit, nicht näher bezeichnet	B37.1	Kandidose der Lunge
A93.0	Oropouche-Viruskrankheit	B37.5	Candida-Meningitis
A93.1	Pappataci-Fieber	B37.6	Candida-Endokarditis
A93.2	Colorado-Zeckenfieber	B37.7	Candida-Sepsis
A93.8	Sonstige näher bezeichnete, durch Arthropoden übertragene Viruskrankheiten	B38.0	Akute Kokzidioidomykose der Lunge
A94	Durch Arthropoden übertragene Viruskrankheit, nicht näher bezeichnet	B38.1	Chronische Kokzidioidomykose der Lunge
A95.0	Buschgelbfieber	B38.2	Kokzidioidomykose der Lunge, nicht näher bezeichnet
A95.1	Urbanes Gelbfieber	B38.4	Kokzidioidomykose der Meningen
A95.9	Gelbfieber, nicht näher bezeichnet	B38.7	Disseminierte Kokzidioidomykose
A96.0	Hämorrhagisches Fieber durch Junin-Viren	B39.0	Akute Histoplasmose der Lunge durch Histoplasma capsulatum
A96.1	Hämorrhagisches Fieber durch Machupo-Viren	B39.1	Chronische Histoplasmose der Lunge durch Histoplasma capsulatum
A96.2	Lassa-Fieber	B39.2	Histoplasmose der Lunge durch Histoplasma capsulatum, nicht näher bezeichnet
A96.8	Sonstiges hämorrhagisches Fieber durch Arenaviren	B39.3	Disseminierte Histoplasmose durch Histoplasma capsulatum
A96.9	Hämorrhagisches Fieber durch Arenaviren, nicht näher bezeichnet	B39.4	Histoplasmose durch Histoplasma capsulatum, nicht näher bezeichnet
A97.0	Dengue ohne Warnzeichen	B39.5	Histoplasmose durch Histoplasma duboisii
A97.1	Dengue mit Warnzeichen	B39.9	Histoplasmose, nicht näher bezeichnet
A97.2	Schweres Dengue	B40.0	Akute Blastomykose der Lunge
A97.9	Dengue, nicht näher bezeichnet	B40.1	Chronische Blastomykose der Lunge
A98.0	Hämorrhagisches Krim-Kongo-Fieber		

B40.2	Blastomykose der Lunge, nicht näher bezeichnet	B67.3	Echinococcus-granulosus-Infektion [zystische Echinokokkose] an mehreren und sonstigen Lokalisationen
B40.7	Disseminierte Blastomykose		
B41.0	Parakozidiodomykose der Lunge	B67.4	Echinococcus-granulosus-Infektion [zystische Echinokokkose], nicht näher bezeichnet
B41.7	Disseminierte Parakozidiodomykose	B67.5	Echinococcus-multilocularis-Infektion [alveoläre Echinokokkose] der Leber
B42.0	Sporotrichose der Lunge	B67.6	Echinococcus-multilocularis-Infektion [alveoläre Echinokokkose] an mehreren und sonstigen Lokalisationen
B42.7	Disseminierte Sporotrichose	B67.7	Echinococcus-multilocularis-Infektion [alveoläre Echinokokkose], nicht näher bezeichnet
B43.1	Chromomykotischer Abszess des Gehirns	B67.8	Nicht näher bezeichnete Echinokokkose der Leber
B44.0	Invasive Aspergillose der Lunge	B67.9	Sonstige und nicht näher bezeichnete Echinokokkose
B44.1	Sonstige Aspergillose der Lunge	B69.0	Zystizerkose des Zentralnervensystems
B44.7	Disseminierte Aspergillose	B69.1	Zystizerkose der Augen
B45.0	Kryptokokkose der Lunge	C00.0	Bösartige Neubildung: Äußere Oberlippe
B45.1	Kryptokokkose des Gehirns	C00.1	Bösartige Neubildung: Äußere Unterlippe
B45.3	Kryptokokkose der Knochen	C00.2	Bösartige Neubildung: Äußere Lippe, nicht näher bezeichnet
B45.7	Disseminierte Kryptokokkose	C00.3	Bösartige Neubildung: Oberlippe, Innenseite
B46.0	Mukormykose der Lunge	C00.4	Bösartige Neubildung: Unterlippe, Innenseite
B46.1	Rhinocerebrale Mukormykose	C00.5	Bösartige Neubildung: Lippe, nicht näher bezeichnet, Innenseite
B46.2	Mukormykose des Magen-Darm-Trakts	C00.6	Bösartige Neubildung: Lippenkommissur
B46.4	Disseminierte Mukormykose	C00.8	Bösartige Neubildung: Lippe, mehrere Teilbereiche überlappend
B48.5	Pneumozystose	C00.9	Bösartige Neubildung: Lippe, nicht näher bezeichnet
B50.0	Malaria tropica mit zerebralen Komplikationen	C01	Bösartige Neubildung des Zungengrundes
B50.8	Sonstige schwere Formen oder Komplikationen der Malaria tropica	C02.0	Bösartige Neubildung: Zungenrücken
B50.9	Malaria tropica, nicht näher bezeichnet	C02.1	Bösartige Neubildung: Zungenrand
B51.0	Malaria tertiana mit Milzruptur	C02.2	Bösartige Neubildung: Zungenunterfläche
B51.8	Malaria tertiana mit sonstigen Komplikationen	C02.3	Bösartige Neubildung: Vordere zwei Drittel der Zunge, Bereich nicht näher bezeichnet
B51.9	Malaria tertiana ohne Komplikation	C02.4	Bösartige Neubildung: Zungentonsille
B52.0	Malaria quartana mit Nephropathie	C02.8	Bösartige Neubildung: Zunge, mehrere Teilbereiche überlappend
B52.8	Malaria quartana mit sonstigen Komplikationen	C02.9	Bösartige Neubildung: Zunge, nicht näher bezeichnet
B52.9	Malaria quartana ohne Komplikation	C03.0	Bösartige Neubildung: Oberkieferzahnfleisch
B53.0	Malaria durch Plasmodium ovale	C03.1	Bösartige Neubildung: Unterkieferzahnfleisch
B53.1	Malaria durch Affen-Plasmodien	C03.9	Bösartige Neubildung: Zahnfleisch, nicht näher bezeichnet
B53.8	Sonstige parasitologisch bestätigte Malaria, anderenorts nicht klassifiziert	C04.0	Bösartige Neubildung: Vorderer Teil des Mundbodens
B54	Malaria, nicht näher bezeichnet	C04.1	Bösartige Neubildung: Seitlicher Teil des Mundbodens
B55.0	Viszerale Leishmaniose	C04.8	Bösartige Neubildung: Mundboden, mehrere Teilbereiche überlappend
B55.1	Kutane Leishmaniose	C04.9	Bösartige Neubildung: Mundboden, nicht näher bezeichnet
B55.2	Mukokutane Leishmaniose	C05.0	Bösartige Neubildung: Harter Gaumen
B55.9	Leishmaniose, nicht näher bezeichnet	C05.1	Bösartige Neubildung: Weicher Gaumen
B56.0	Trypanosomiasis gambiensis	C05.2	Bösartige Neubildung: Uvula
B56.1	Trypanosomiasis rhodesiensis	C05.8	Bösartige Neubildung: Gaumen, mehrere Teilbereiche überlappend
B56.9	Afrikanische Trypanosomiasis, nicht näher bezeichnet	C05.9	Bösartige Neubildung: Gaumen, nicht näher bezeichnet
B57.0	Akute Chagas-Krankheit mit Herzbeteiligung	C06.0	Bösartige Neubildung: Wangenschleimhaut
B57.1	Akute Chagas-Krankheit ohne Herzbeteiligung	C06.1	Bösartige Neubildung: Vestibulum oris
B57.2	Chagas-Krankheit (chronisch) mit Herzbeteiligung	C06.2	Bösartige Neubildung: Retromolarregion
B57.3	Chagas-Krankheit (chronisch) mit Beteiligung des Verdauungssystems	C06.8	Bösartige Neubildung: Sonstige und nicht näher bezeichnete Teile des Mundes, mehrere Teilbereiche überlappend
B57.4	Chagas-Krankheit (chronisch) mit Beteiligung des Nervensystems	C06.9	Bösartige Neubildung: Mund, nicht näher bezeichnet
B57.5	Chagas-Krankheit (chronisch) mit Beteiligung sonstiger Organe	C07	Bösartige Neubildung der Parotis
B58.1	Hepatitis durch Toxoplasmen	C08.0	Bösartige Neubildung: Glandula submandibularis
B58.2	Meningoenzephalitis durch Toxoplasmen	C08.1	Bösartige Neubildung: Glandula sublingualis
B58.3	Toxoplasmose der Lunge	C08.8	Bösartige Neubildung: Große Speicheldrüsen, mehrere Teilbereiche überlappend
B58.8	Toxoplasmosen mit Beteiligung sonstiger Organe		
B58.9	Toxoplasmose, nicht näher bezeichnet		
B60.0	Babesiose		
B60.1	Akanthamöbiasis		
B60.2	Naegleriainfektion		
B65.0	Schistosomiasis durch Schistosoma haematobium [Blasenbilharziose]		
B65.1	Schistosomiasis durch Schistosoma mansoni [Darmbilharziose]		
B65.2	Schistosomiasis durch Schistosoma japonicum		
B67.0	Echinococcus-granulosus-Infektion [zystische Echinokokkose] der Leber		
B67.1	Echinococcus-granulosus-Infektion [zystische Echinokokkose] der Lunge		
B67.2	Echinococcus-granulosus-Infektion [zystische Echinokokkose] der Knochen		

C08.9	Bösartige Neubildung: Große Speicheldrüse, nicht näher bezeichnet	C17.8	Bösartige Neubildung: Dünndarm, mehrere Teilbereiche überlappend
C09.0	Bösartige Neubildung: Fossa tonsillaris	C17.9	Bösartige Neubildung: Dünndarm, nicht näher bezeichnet
C09.1	Bösartige Neubildung: Gaumenbogen (vorderer) (hinterer)	C18.0	Bösartige Neubildung: Zäkum
C09.8	Bösartige Neubildung: Tonsille, mehrere Teilbereiche überlappend	C18.1	Bösartige Neubildung: Appendix vermiformis
C09.9	Bösartige Neubildung: Tonsille, nicht näher bezeichnet	C18.2	Bösartige Neubildung: Colon ascendens
C10.0	Bösartige Neubildung: Vallecula epiglottica	C18.3	Bösartige Neubildung: Flexura coli dextra [hepatica]
C10.1	Bösartige Neubildung: Vorderfläche der Epiglottis	C18.4	Bösartige Neubildung: Colon transversum
C10.2	Bösartige Neubildung: Seitenwand des Oropharynx	C18.5	Bösartige Neubildung: Flexura coli sinistra [lienalis]
C10.3	Bösartige Neubildung: Hinterwand des Oropharynx	C18.6	Bösartige Neubildung: Colon descendens
C10.4	Bösartige Neubildung: Kiemengang	C18.7	Bösartige Neubildung: Colon sigmoideum
C10.8	Bösartige Neubildung: Oropharynx, mehrere Teilbereiche überlappend	C18.8	Bösartige Neubildung: Kolon, mehrere Teilbereiche überlappend
C10.9	Bösartige Neubildung: Oropharynx, nicht näher bezeichnet	C18.9	Bösartige Neubildung: Kolon, nicht näher bezeichnet
C11.0	Bösartige Neubildung: Obere Wand des Nasopharynx	C19	Bösartige Neubildung am Rektosigmoid, Übergang
C11.1	Bösartige Neubildung: Hinterwand des Nasopharynx	C20	Bösartige Neubildung des Rektums
C11.2	Bösartige Neubildung: Seitenwand des Nasopharynx	C21.0	Bösartige Neubildung: Anus, nicht näher bezeichnet
C11.3	Bösartige Neubildung: Vorderwand des Nasopharynx	C21.1	Bösartige Neubildung: Analkanal
C11.8	Bösartige Neubildung: Nasopharynx, mehrere Teilbereiche überlappend	C21.2	Bösartige Neubildung: Kloakenregion
C11.9	Bösartige Neubildung: Nasopharynx, nicht näher bezeichnet	C21.8	Bösartige Neubildung: Rektum, Anus und Analkanal, mehrere Teilbereiche überlappend
C12	Bösartige Neubildung des Recessus piriformis	C22.0	Leberzellkarzinom
C13.0	Bösartige Neubildung: Regio postcricoida	C22.1	Intrahepatisches Gallengangskarzinom
C13.1	Bösartige Neubildung: Aryepiglottische Falte, hypopharyngeale Seite	C22.2	Hepatoblastom
C13.2	Bösartige Neubildung: Hinterwand des Hypopharynx	C22.3	Angiosarkom der Leber
C13.8	Bösartige Neubildung: Hypopharynx, mehrere Teilbereiche überlappend	C22.4	Sonstige Sarkome der Leber
C13.9	Bösartige Neubildung: Hypopharynx, nicht näher bezeichnet	C22.7	Sonstige näher bezeichnete Karzinome der Leber
C14.0	Bösartige Neubildung: Pharynx, nicht näher bezeichnet	C22.9	Bösartige Neubildung: Leber, nicht näher bezeichnet
C14.2	Bösartige Neubildung: Lymphatischer Rachenring [Waldeyer]	C23	Bösartige Neubildung der Gallenblase
C14.8	Bösartige Neubildung: Lippe, Mundhöhle und Pharynx, mehrere Teilbereiche überlappend	C24.0	Bösartige Neubildung: Extrahepatischer Gallengang
C15.0	Bösartige Neubildung: Zervikaler Ösophagus	C24.1	Bösartige Neubildung: Ampulla hepatopancreatica [Ampulla Vateri]
C15.1	Bösartige Neubildung: Thorakaler Ösophagus	C24.8	Bösartige Neubildung: Gallenwege, mehrere Teilbereiche überlappend
C15.2	Bösartige Neubildung: Abdominaler Ösophagus	C24.9	Bösartige Neubildung: Gallenwege, nicht näher bezeichnet
C15.3	Bösartige Neubildung: Ösophagus, oberes Drittel	C25.0	Bösartige Neubildung: Pankreaskopf
C15.4	Bösartige Neubildung: Ösophagus, mittleres Drittel	C25.1	Bösartige Neubildung: Pankreaskörper
C15.5	Bösartige Neubildung: Ösophagus, unteres Drittel	C25.2	Bösartige Neubildung: Pankreasschwanz
C15.8	Bösartige Neubildung: Ösophagus, mehrere Teilbereiche überlappend	C25.3	Bösartige Neubildung: Ductus pancreaticus
C15.9	Bösartige Neubildung: Ösophagus, nicht näher bezeichnet	C25.4	Bösartige Neubildung: Endokriner Drüsenanteil des Pankreas
C16.0	Bösartige Neubildung: Kardia	C25.7	Bösartige Neubildung: Sonstige Teile des Pankreas
C16.1	Bösartige Neubildung: Fundus ventriculi	C25.8	Bösartige Neubildung: Pankreas, mehrere Teilbereiche überlappend
C16.2	Bösartige Neubildung: Corpus ventriculi	C25.9	Bösartige Neubildung: Pankreas, nicht näher bezeichnet
C16.3	Bösartige Neubildung: Antrum pyloricum	C26.0	Bösartige Neubildung: Intestinaltrakt, Teil nicht näher bezeichnet
C16.4	Bösartige Neubildung: Pylorus	C26.1	Bösartige Neubildung: Milz
C16.5	Bösartige Neubildung: Kleine Krümmung des Magens, nicht näher bezeichnet	C26.8	Bösartige Neubildung: Verdauungssystem, mehrere Teilbereiche überlappend
C16.6	Bösartige Neubildung: Große Krümmung des Magens, nicht näher bezeichnet	C26.9	Bösartige Neubildung: Ungenau bezeichnete Lokalisationen des Verdauungssystems
C16.8	Bösartige Neubildung: Magen, mehrere Teilbereiche überlappend	C30.0	Bösartige Neubildung: Nasenhöhle
C16.9	Bösartige Neubildung: Magen, nicht näher bezeichnet	C30.1	Bösartige Neubildung: Mittelohr
C17.0	Bösartige Neubildung: Duodenum	C31.0	Bösartige Neubildung: Sinus maxillaris [Kieferhöhle]
C17.1	Bösartige Neubildung: Jejunum	C31.1	Bösartige Neubildung: Sinus ethmoidalis [Siebbeinzellen]
C17.2	Bösartige Neubildung: Ileum	C31.2	Bösartige Neubildung: Sinus frontalis [Stirnhöhle]
C17.3	Bösartige Neubildung: Meckel-Divertikel	C31.3	Bösartige Neubildung: Sinus sphenoidalis [Keilbeinhöhle]
		C31.8	Bösartige Neubildung: Nasennebenhöhlen, mehrere Teilbereiche überlappend
		C31.9	Bösartige Neubildung: Nasennebenhöhle, nicht näher bezeichnet
		C32.0	Bösartige Neubildung: Glottis
		C32.1	Bösartige Neubildung: Supraglottis
		C32.2	Bösartige Neubildung: Subglottis
		C32.3	Bösartige Neubildung: Larynxknorpel

C32.8	Bösartige Neubildung: Larynx, mehrere Teilbereiche überlappend	C43.3	Bösartiges Melanom sonstiger und nicht näher bezeichneter Teile des Gesichtes
C32.9	Bösartige Neubildung: Larynx, nicht näher bezeichnet	C43.4	Bösartiges Melanom der behaarten Kopfhaut und des Halses
C33	Bösartige Neubildung der Trachea	C43.5	Bösartiges Melanom des Rumpfes
C34.0	Bösartige Neubildung: Hauptbronchus	C43.6	Bösartiges Melanom der oberen Extremität, einschließlich Schulter
C34.1	Bösartige Neubildung: Oberlappen (-Bronchus)	C43.7	Bösartiges Melanom der unteren Extremität, einschließlich Hüfte
C34.2	Bösartige Neubildung: Mittellappen (-Bronchus)	C43.8	Bösartiges Melanom der Haut, mehrere Teilbereiche überlappend
C34.3	Bösartige Neubildung: Unterlappen (-Bronchus)	C43.9	Bösartiges Melanom der Haut, nicht näher bezeichnet
C34.8	Bösartige Neubildung: Bronchus und Lunge, mehrere Teilbereiche überlappend	C44.0	Sonstige bösartige Neubildungen: Lippenhaut
C34.9	Bösartige Neubildung: Bronchus oder Lunge, nicht näher bezeichnet	C44.1	Sonstige bösartige Neubildungen: Haut des Augenlides, einschließlich Kanthus
C37	Bösartige Neubildung des Thymus	C44.2	Sonstige bösartige Neubildungen: Haut des Ohres und des äußeren Gehörganges
C38.0	Bösartige Neubildung: Herz	C44.3	Sonstige bösartige Neubildungen: Haut sonstiger und nicht näher bezeichneter Teile des Gesichtes
C38.1	Bösartige Neubildung: Vorderes Mediastinum	C44.4	Sonstige bösartige Neubildungen: Behaarte Kopfhaut und Haut des Halses
C38.2	Bösartige Neubildung: Hinteres Mediastinum	C44.5	Sonstige bösartige Neubildungen: Haut des Rumpfes
C38.3	Bösartige Neubildung: Mediastinum, Teil nicht näher bezeichnet	C44.6	Sonstige bösartige Neubildungen: Haut der oberen Extremität, einschließlich Schulter
C38.4	Bösartige Neubildung: Pleura	C44.7	Sonstige bösartige Neubildungen: Haut der unteren Extremität, einschließlich Hüfte
C38.8	Bösartige Neubildung: Herz, Mediastinum und Pleura, mehrere Teilbereiche überlappend	C44.8	Sonstige bösartige Neubildungen: Haut, mehrere Teilbereiche überlappend
C39.0	Bösartige Neubildung: Obere Atemwege, Teil nicht näher bezeichnet	C44.9	Bösartige Neubildung der Haut, nicht näher bezeichnet
C39.8	Bösartige Neubildung: Atmungsorgane und sonstige intrathorakale Organe, mehrere Teilbereiche überlappend	C45.0	Mesotheliom der Pleura
C39.9	Bösartige Neubildung: Ungenau bezeichnete Lokalisationen des Atmungssystems	C45.1	Mesotheliom des Peritoneums
C40.0	Bösartige Neubildung des Knochens und des Gelenkknorpels: Skapula und lange Knochen der oberen Extremität	C45.2	Mesotheliom des Perikards
C40.1	Bösartige Neubildung des Knochens und des Gelenkknorpels: Kurze Knochen der oberen Extremität	C45.7	Mesotheliom sonstiger Lokalisationen
C40.2	Bösartige Neubildung des Knochens und des Gelenkknorpels: Lange Knochen der unteren Extremität	C45.9	Mesotheliom, nicht näher bezeichnet
C40.3	Bösartige Neubildung des Knochens und des Gelenkknorpels: Kurze Knochen der unteren Extremität	C46.0	Kaposi-Sarkom der Haut
C40.8	Bösartige Neubildung: Knochen und Gelenkknorpel der Extremitäten, mehrere Teilbereiche überlappend	C46.1	Kaposi-Sarkom des Weichteilgewebes
C40.9	Bösartige Neubildung: Knochen und Gelenkknorpel einer Extremität, nicht näher bezeichnet	C46.2	Kaposi-Sarkom des Gaumens
C41.01	Bösartige Neubildung des Knochens und des Gelenkknorpels: Kraniofazial	C46.3	Kaposi-Sarkom der Lymphknoten
C41.02	Bösartige Neubildung des Knochens und des Gelenkknorpels: Maxillofazial	C46.7	Kaposi-Sarkom sonstiger Lokalisationen
C41.1	Bösartige Neubildung des Knochens und des Gelenkknorpels: Unterkieferknochen	C46.8	Kaposi-Sarkom mehrerer Organe
C41.2	Bösartige Neubildung des Knochens und des Gelenkknorpels: Wirbelsäule	C46.9	Kaposi-Sarkom, nicht näher bezeichnet
C41.30	Bösartige Neubildung des Knochens und des Gelenkknorpels: Rippen	C47.0	Bösartige Neubildung: Periphere Nerven des Kopfes, des Gesichtes und des Halses
C41.31	Bösartige Neubildung des Knochens und des Gelenkknorpels: Sternum	C47.1	Bösartige Neubildung: Periphere Nerven der oberen Extremität, einschließlich Schulter
C41.32	Bösartige Neubildung des Knochens und des Gelenkknorpels: Klavikula	C47.2	Bösartige Neubildung: Periphere Nerven der unteren Extremität, einschließlich Hüfte
C41.4	Bösartige Neubildung des Knochens und des Gelenkknorpels: Beckenknochen	C47.3	Bösartige Neubildung: Periphere Nerven des Thorax
C41.8	Bösartige Neubildung: Knochen und Gelenkknorpel, mehrere Teilbereiche überlappend	C47.4	Bösartige Neubildung: Periphere Nerven des Abdomens
C41.9	Bösartige Neubildung: Knochen und Gelenkknorpel, nicht näher bezeichnet	C47.5	Bösartige Neubildung: Periphere Nerven des Beckens
C43.0	Bösartiges Melanom der Lippe	C47.6	Bösartige Neubildung: Periphere Nerven des Rumpfes, nicht näher bezeichnet
C43.1	Bösartiges Melanom des Augenlides, einschließlich Kanthus	C47.8	Bösartige Neubildung: Periphere Nerven und autonomes Nervensystem, mehrere Teilbereiche überlappend
C43.2	Bösartiges Melanom des Ohres und des äußeren Gehörganges	C47.9	Bösartige Neubildung: Periphere Nerven und autonomes Nervensystem, nicht näher bezeichnet
		C48.0	Bösartige Neubildung: Retroperitoneum
		C48.1	Bösartige Neubildung: Näher bezeichnete Teile des Peritoneums
		C48.2	Bösartige Neubildung: Peritoneum, nicht näher bezeichnet
		C48.8	Bösartige Neubildung: Retroperitoneum und Peritoneum, mehrere Teilbereiche überlappend
		C49.0	Bösartige Neubildung: Bindegewebe und andere Weichteilgewebe des Kopfes, des Gesichtes und des Halses

C49.1	Bösartige Neubildung: Bindegewebe und andere Weichteilgewebe der oberen Extremität, einschließlich Schulter	C57.9	Bösartige Neubildung: Weibliches Genitalorgan, nicht näher bezeichnet
C49.2	Bösartige Neubildung: Bindegewebe und andere Weichteilgewebe der unteren Extremität, einschließlich Hüfte	C58	Bösartige Neubildung der Plazenta
C49.3	Bösartige Neubildung: Bindegewebe und andere Weichteilgewebe des Thorax	C60.0	Bösartige Neubildung: Praeputium penis
C49.4	Bösartige Neubildung: Bindegewebe und andere Weichteilgewebe des Abdomens	C60.1	Bösartige Neubildung: Glans penis
C49.5	Bösartige Neubildung: Bindegewebe und andere Weichteilgewebe des Beckens	C60.2	Bösartige Neubildung: Penischaft
C49.6	Bösartige Neubildung: Bindegewebe und andere Weichteilgewebe des Rumpfes, nicht näher bezeichnet	C60.8	Bösartige Neubildung: Penis, mehrere Teilbereiche überlappend
C49.8	Bösartige Neubildung: Bindegewebe und andere Weichteilgewebe, mehrere Teilbereiche überlappend	C60.9	Bösartige Neubildung: Penis, nicht näher bezeichnet
C49.9	Bösartige Neubildung: Bindegewebe und andere Weichteilgewebe, nicht näher bezeichnet	C61	Bösartige Neubildung der Prostata
C50.0	Bösartige Neubildung: Brustwarze und Warzenhof	C62.0	Bösartige Neubildung: Dystoper Hoden
C50.1	Bösartige Neubildung: Zentraler Drüsenkörper der Brustdrüse	C62.1	Bösartige Neubildung: Deszendierender Hoden
C50.2	Bösartige Neubildung: Oberer innerer Quadrant der Brustdrüse	C62.9	Bösartige Neubildung: Hoden, nicht näher bezeichnet
C50.3	Bösartige Neubildung: Unterer innerer Quadrant der Brustdrüse	C63.0	Bösartige Neubildung: Nebenhoden [Epididymis]
C50.4	Bösartige Neubildung: Oberer äußerer Quadrant der Brustdrüse	C63.1	Bösartige Neubildung: Samenstrang
C50.5	Bösartige Neubildung: Unterer äußerer Quadrant der Brustdrüse	C63.2	Bösartige Neubildung: Skrotum
C50.6	Bösartige Neubildung: Recessus axillaris der Brustdrüse	C63.7	Bösartige Neubildung: Sonstige näher bezeichnete männliche Genitalorgane
C50.8	Bösartige Neubildung: Brustdrüse, mehrere Teilbereiche überlappend	C63.8	Bösartige Neubildung: Männliche Genitalorgane, mehrere Teilbereiche überlappend
C50.9	Bösartige Neubildung: Brustdrüse, nicht näher bezeichnet	C63.9	Bösartige Neubildung: Männliches Genitalorgan, nicht näher bezeichnet
C51.0	Bösartige Neubildung der Vulva: Labium majus	C64	Bösartige Neubildung der Niere, ausgenommen Nierenbecken
C51.1	Bösartige Neubildung der Vulva: Labium minus	C65	Bösartige Neubildung des Nierenbeckens
C51.2	Bösartige Neubildung der Vulva: Klitoris	C66	Bösartige Neubildung des Ureters
C51.8	Bösartige Neubildung: Vulva, mehrere Teilbereiche überlappend	C67.0	Bösartige Neubildung: Trigonum vesicae
C51.9	Bösartige Neubildung: Vulva, nicht näher bezeichnet	C67.1	Bösartige Neubildung: Apex vesicae
C52	Bösartige Neubildung der Vagina	C67.2	Bösartige Neubildung: Laterale Harnblasenwand
C53.0	Bösartige Neubildung: Endozervix	C67.3	Bösartige Neubildung: Vorderer Harnblasenwand
C53.1	Bösartige Neubildung: Ektozervix	C67.4	Bösartige Neubildung: Hintere Harnblasenwand
C53.8	Bösartige Neubildung: Cervix uteri, mehrere Teilbereiche überlappend	C67.5	Bösartige Neubildung: Harnblasenhals
C53.9	Bösartige Neubildung: Cervix uteri, nicht näher bezeichnet	C67.6	Bösartige Neubildung: Ostium ureteris
C54.0	Bösartige Neubildung: Isthmus uteri	C67.7	Bösartige Neubildung: Urachus
C54.1	Bösartige Neubildung: Endometrium	C67.8	Bösartige Neubildung: Harnblase, mehrere Teilbereiche überlappend
C54.2	Bösartige Neubildung: Myometrium	C67.9	Bösartige Neubildung: Harnblase, nicht näher bezeichnet
C54.3	Bösartige Neubildung: Fundus uteri	C68.0	Bösartige Neubildung: Urethra
C54.8	Bösartige Neubildung: Corpus uteri, mehrere Teilbereiche überlappend	C68.1	Bösartige Neubildung: Paraurethrale Drüse
C54.9	Bösartige Neubildung: Corpus uteri, nicht näher bezeichnet	C68.8	Bösartige Neubildung: Harnorgane, mehrere Teilbereiche überlappend
C55	Bösartige Neubildung des Uterus, Teil nicht näher bezeichnet	C68.9	Bösartige Neubildung: Harnorgan, nicht näher bezeichnet
C56	Bösartige Neubildung des Ovars	C69.0	Bösartige Neubildung: Konjunktiva
C57.0	Bösartige Neubildung: Tuba uterina [Fallopio]	C69.1	Bösartige Neubildung: Kornea
C57.1	Bösartige Neubildung: Lig. latum uteri	C69.2	Bösartige Neubildung: Retina
C57.2	Bösartige Neubildung: Lig. teres uteri	C69.3	Bösartige Neubildung: Chorionidea
C57.3	Bösartige Neubildung: Parametrium	C69.4	Bösartige Neubildung: Ziliarkörper
C57.4	Bösartige Neubildung: Uterine Adnexe, nicht näher bezeichnet	C69.5	Bösartige Neubildung: Tränendrüse und Tränenwege
C57.7	Bösartige Neubildung: Sonstige näher bezeichnete weibliche Genitalorgane	C69.6	Bösartige Neubildung: Orbita
C57.8	Bösartige Neubildung: Weibliche Genitalorgane, mehrere Teilbereiche überlappend	C69.8	Bösartige Neubildung: Auge und Augenanhangsgebilde, mehrere Teilbereiche überlappend
		C69.9	Bösartige Neubildung: Auge, nicht näher bezeichnet
		C70.0	Bösartige Neubildung: Hirnhäute
		C70.1	Bösartige Neubildung: Rückenmarkshäute
		C70.9	Bösartige Neubildung: Meningen, nicht näher bezeichnet
		C71.0	Bösartige Neubildung: Zerebrum, ausgenommen Hirnlappen und Ventrikel
		C71.1	Bösartige Neubildung: Frontallappen
		C71.2	Bösartige Neubildung: Temporallappen
		C71.3	Bösartige Neubildung: Parietallappen
		C71.4	Bösartige Neubildung: Okzipitallappen
		C71.5	Bösartige Neubildung: Hirnventrikel
		C71.6	Bösartige Neubildung: Zerebellum
		C71.7	Bösartige Neubildung: Hirnstamm
		C71.8	Bösartige Neubildung: Gehirn, mehrere Teilbereiche überlappend

C71.9	Bösartige Neubildung: Gehirn, nicht näher bezeichnet	C78.3	Sekundäre bösartige Neubildung sonstiger und nicht näher bezeichneter Atmungsorgane
C72.0	Bösartige Neubildung: Rückenmark	C78.4	Sekundäre bösartige Neubildung des Dünndarmes
C72.1	Bösartige Neubildung: Cauda equina	C78.5	Sekundäre bösartige Neubildung des Dickdarmes und des Rektums
C72.2	Bösartige Neubildung: Nn. olfactorii [I. Hirnnerv]	C78.6	Sekundäre bösartige Neubildung des Retroperitoneums und des Peritoneums
C72.3	Bösartige Neubildung: N. opticus [II. Hirnnerv]	C78.7	Sekundäre bösartige Neubildung der Leber und der intrahepatischen Gallengänge
C72.4	Bösartige Neubildung: N. vestibulocochlearis [VIII. Hirnnerv]	C78.8	Sekundäre bösartige Neubildung sonstiger und nicht näher bezeichneter Verdauungsorgane
C72.5	Bösartige Neubildung: Sonstige und nicht näher bezeichnete Hirnnerven	C79.0	Sekundäre bösartige Neubildung der Niere und des Nierenbeckens
C72.8	Bösartige Neubildung: Gehirn und andere Teile des Zentralnervensystems, mehrere Teilbereiche überlappend	C79.1	Sekundäre bösartige Neubildung der Harnblase sowie sonstiger und nicht näher bezeichneter Harnorgane
C72.9	Bösartige Neubildung: Zentralnervensystem, nicht näher bezeichnet	C79.2	Sekundäre bösartige Neubildung der Haut
C73	Bösartige Neubildung der Schilddrüse	C79.3	Sekundäre bösartige Neubildung des Gehirns und der Hirnhäute
C74.0	Bösartige Neubildung: Nebennierenrinde	C79.4	Sekundäre bösartige Neubildung sonstiger und nicht näher bezeichneter Teile des Nervensystems
C74.1	Bösartige Neubildung: Nebennierenmark	C79.5	Sekundäre bösartige Neubildung des Knochens und des Knochenmarkes
C74.9	Bösartige Neubildung: Nebenniere, nicht näher bezeichnet	C79.6	Sekundäre bösartige Neubildung des Ovars
C75.0	Bösartige Neubildung: Nebenschilddrüse	C79.7	Sekundäre bösartige Neubildung der Nebenniere
C75.1	Bösartige Neubildung: Hypophyse	C79.81	Sekundäre bösartige Neubildung der Brustdrüse
C75.2	Bösartige Neubildung: Ductus craniopharyngealis	C79.82	Sekundäre bösartige Neubildung der Genitalorgane
C75.3	Bösartige Neubildung: Epiphyse [Glandula pinealis] [Zirbeldrüse]	C79.83	Sekundäre bösartige Neubildung des Perikards
C75.4	Bösartige Neubildung: Glomus caroticum	C79.84	Sonstige sekundäre bösartige Neubildung des Herzens
C75.5	Bösartige Neubildung: Glomus aorticum und sonstige Paraganglien	C79.85	Sekundäre bösartige Neubildung des Bindegewebes und anderer Weichteilgewebe des Halses
C75.8	Bösartige Neubildung: Beteiligung mehrerer endokriner Drüsen, nicht näher bezeichnet	C79.86	Sekundäre bösartige Neubildung des Bindegewebes und anderer Weichteilgewebe der Extremitäten
C75.9	Bösartige Neubildung: Endokrine Drüse, nicht näher bezeichnet	C79.88	Sekundäre bösartige Neubildung sonstiger näher bezeichneter Lokalisationen
C76.0	Bösartige Neubildung ungenau bezeichneter Lokalisationen: Kopf, Gesicht und Hals	C79.9	Sekundäre bösartige Neubildung nicht näher bezeichneter Lokalisation
C76.1	Bösartige Neubildung ungenau bezeichneter Lokalisationen: Thorax	C80.0	Bösartige Neubildung, primäre Lokalisation unbekannt, so bezeichnet
C76.2	Bösartige Neubildung ungenau bezeichneter Lokalisationen: Abdomen	C80.9	Bösartige Neubildung, nicht näher bezeichnet
C76.3	Bösartige Neubildung ungenau bezeichneter Lokalisationen: Becken	C81.0	Noduläres lymphozytenprädominantes Hodgkin-Lymphom
C76.4	Bösartige Neubildung ungenau bezeichneter Lokalisationen: Obere Extremität	C81.1	Nodulär-sklerosierendes (klassisches) Hodgkin-Lymphom
C76.5	Bösartige Neubildung ungenau bezeichneter Lokalisationen: Untere Extremität	C81.2	Gemischtzelliges (klassisches) Hodgkin-Lymphom
C76.7	Bösartige Neubildung: Sonstige ungenau bezeichnete Lokalisationen	C81.3	Lymphozytenarmes (klassisches) Hodgkin-Lymphom
C76.8	Bösartige Neubildung: Sonstige und ungenau bezeichnete Lokalisationen, mehrere Teilbereiche überlappend	C81.4	Lymphozytenreiches (klassisches) Hodgkin-Lymphom
C77.0	Sekundäre und nicht näher bezeichnete bösartige Neubildung: Lymphknoten des Kopfes, des Gesichtes und des Halses	C81.7	Sonstige Typen des (klassischen) Hodgkin-Lymphoms
C77.1	Sekundäre und nicht näher bezeichnete bösartige Neubildung: Intrathorakale Lymphknoten	C81.9	Hodgkin-Lymphom, nicht näher bezeichnet
C77.2	Sekundäre und nicht näher bezeichnete bösartige Neubildung: Intraabdominale Lymphknoten	C82.0	Follikuläres Lymphom Grad I
C77.3	Sekundäre und nicht näher bezeichnete bösartige Neubildung: Axilläre Lymphknoten und Lymphknoten der oberen Extremität	C82.1	Follikuläres Lymphom Grad II
C77.4	Sekundäre und nicht näher bezeichnete bösartige Neubildung: Inguinale Lymphknoten und Lymphknoten der unteren Extremität	C82.2	Follikuläres Lymphom Grad III, nicht näher bezeichnet
C77.5	Sekundäre und nicht näher bezeichnete bösartige Neubildung: Intrapelvine Lymphknoten	C82.3	Follikuläres Lymphom Grad IIIa
C77.8	Sekundäre und nicht näher bezeichnete bösartige Neubildung: Lymphknoten mehrerer Regionen	C82.4	Follikuläres Lymphom Grad IIIb
C77.9	Sekundäre und nicht näher bezeichnete bösartige Neubildung: Lymphknoten, nicht näher bezeichnet	C82.5	Diffuses Follikelzentrumslymphom
C78.0	Sekundäre bösartige Neubildung der Lunge	C82.6	Kutanes Follikelzentrumslymphom
C78.1	Sekundäre bösartige Neubildung des Mediastinums	C82.7	Sonstige Typen des follikulären Lymphoms
C78.2	Sekundäre bösartige Neubildung der Pleura	C82.9	Follikuläres Lymphom, nicht näher bezeichnet
		C83.0	Kleinzelliges B-Zell-Lymphom
		C83.1	Mantelzell-Lymphom
		C83.3	Diffuses großzelliges B-Zell-Lymphom
		C83.5	Lymphoblastisches Lymphom
		C83.7	Burkitt-Lymphom
		C83.8	Sonstige nicht follikuläre Lymphome
		C83.9	Nicht follikuläres Lymphom, nicht näher bezeichnet
		C84.0	Mycosis fungoides
		C84.1	Sézary-Syndrom

C84.4	Peripheres T-Zell-Lymphom, nicht spezifiziert	C91.31	Prolymphozytäre Leukämie vom B-Zell-Typ: In kompletter Remission
C84.5	Sonstige reifzellige T/NK-Zell-Lymphome	C91.40	Haarzellenleukämie: Ohne Angabe einer kompletten Remission
C84.6	Anaplastisches großzelliges Lymphom, ALK-positiv	C91.41	Haarzellenleukämie: In kompletter Remission
C84.7	Anaplastisches großzelliges Lymphom, ALK-negativ	C91.50	Adulte(s) T-Zell-Lymphom/Leukämie (HTLV-1-assoziiert): Ohne Angabe einer kompletten Remission
C84.8	Kutanes T-Zell-Lymphom, nicht näher bezeichnet	C91.51	Adulte(s) T-Zell-Lymphom/Leukämie (HTLV-1-assoziiert): In kompletter Remission
C84.9	Reifzelliges T/NK-Zell-Lymphom, nicht näher bezeichnet	C91.60	Prolymphozyten-Leukämie vom T-Zell-Typ: Ohne Angabe einer kompletten Remission
C85.1	B-Zell-Lymphom, nicht näher bezeichnet	C91.61	Prolymphozyten-Leukämie vom T-Zell-Typ: In kompletter Remission
C85.2	Mediastinales (thymisches) großzelliges B-Zell-Lymphom	C91.70	Sonstige lymphatische Leukämie: Ohne Angabe einer kompletten Remission
C85.7	Sonstige näher bezeichnete Typen des Non-Hodgkin-Lymphoms	C91.71	Sonstige lymphatische Leukämie: In kompletter Remission
C85.9	Non-Hodgkin-Lymphom, nicht näher bezeichnet	C91.80	Reifzellige B-ALL vom Burkitt-Typ: Ohne Angabe einer kompletten Remission
C86.0	Extranodales NK/T-Zell-Lymphom, nasaler Typ	C91.81	Reifzellige B-ALL vom Burkitt-Typ: In kompletter Remission
C86.1	Hepatosplenisches T-Zell-Lymphom	C91.90	Lymphatische Leukämie, nicht näher bezeichnet: Ohne Angabe einer kompletten Remission
C86.2	T-Zell-Lymphom vom Enteropathie-Typ	C91.91	Lymphatische Leukämie, nicht näher bezeichnet: In kompletter Remission
C86.3	Subkutanes pannikulitisches T-Zell-Lymphom	C92.00	Akute myeloblastische Leukämie [AML]: Ohne Angabe einer kompletten Remission
C86.4	Blastisches NK-Zell-Lymphom	C92.01	Akute myeloblastische Leukämie [AML]: In kompletter Remission
C86.5	Angioimmunoblastisches T-Zell-Lymphom	C92.10	Chronische myeloische Leukämie [CML], BCR/ABL-positiv: Ohne Angabe einer kompletten Remission
C86.6	Primäre kutane CD30-positiv T-Zell-Proliferationen	C92.11	Chronische myeloische Leukämie [CML], BCR/ABL-positiv: In kompletter Remission
C88.00	Makroglobulinämie Waldenström: Ohne Angabe einer kompletten Remission	C92.20	Atypische chronische myeloische Leukämie, BCR/ABL-negativ: Ohne Angabe einer kompletten Remission
C88.01	Makroglobulinämie Waldenström: In kompletter Remission	C92.21	Atypische chronische myeloische Leukämie, BCR/ABL-negativ: In kompletter Remission
C88.20	Sonstige Schwerkettenkrankheit: Ohne Angabe einer kompletten Remission	C92.30	Myelosarkom: Ohne Angabe einer kompletten Remission
C88.21	Sonstige Schwerkettenkrankheit: In kompletter Remission	C92.31	Myelosarkom: In kompletter Remission
C88.30	Immunproliferative Dünndarmkrankheit: Ohne Angabe einer kompletten Remission	C92.40	Akute Promyelozyten-Leukämie [PCL]: Ohne Angabe einer kompletten Remission
C88.31	Immunproliferative Dünndarmkrankheit: In kompletter Remission	C92.41	Akute Promyelozyten-Leukämie [PCL]: In kompletter Remission
C88.40	Extranodales Marginalzonen-B-Zell-Lymphom des Mukosa-assoziierten lymphatischen Gewebes [MALT-Lymphom]: Ohne Angabe einer kompletten Remission	C92.50	Akute myelomonozytäre Leukämie: Ohne Angabe einer kompletten Remission
C88.41	Extranodales Marginalzonen-B-Zell-Lymphom des Mukosa-assoziierten lymphatischen Gewebes [MALT-Lymphom]: In kompletter Remission	C92.51	Akute myelomonozytäre Leukämie: In kompletter Remission
C88.70	Sonstige bösartige immunproliferative Krankheiten: Ohne Angabe einer kompletten Remission	C92.60	Akute myeloische Leukämie mit 11q23-Abnormität: Ohne Angabe einer kompletten Remission
C88.71	Sonstige bösartige immunproliferative Krankheiten: In kompletter Remission	C92.61	Akute myeloische Leukämie mit 11q23-Abnormität: In kompletter Remission
C88.90	Bösartige immunproliferative Krankheit, nicht näher bezeichnet: Ohne Angabe einer kompletten Remission	C92.70	Sonstige myeloische Leukämie: Ohne Angabe einer kompletten Remission
C88.91	Bösartige immunproliferative Krankheit, nicht näher bezeichnet: In kompletter Remission	C92.71	Sonstige myeloische Leukämie: In kompletter Remission
C90.00	Multiples Myelom: Ohne Angabe einer kompletten Remission	C92.80	Akute myeloische Leukämie mit multilineärer Dysplasie: Ohne Angabe einer kompletten Remission
C90.01	Multiples Myelom: In kompletter Remission	C92.81	Akute myeloische Leukämie mit multilineärer Dysplasie: In kompletter Remission
C90.10	Plasmazellenleukämie: Ohne Angabe einer kompletten Remission	C92.90	Myeloische Leukämie, nicht näher bezeichnet: Ohne Angabe einer kompletten Remission
C90.11	Plasmazellenleukämie: In kompletter Remission	C92.91	Myeloische Leukämie, nicht näher bezeichnet: In kompletter Remission
C90.20	Extramedulläres Plasmozytom: Ohne Angabe einer kompletten Remission	C93.00	Akute Monoblasten-/Monozytenleukämie: Ohne Angabe einer kompletten Remission
C90.21	Extramedulläres Plasmozytom: In kompletter Remission	C93.01	Akute Monoblasten-/Monozytenleukämie: In kompletter Remission
C90.30	Solitäres Plasmozytom: Ohne Angabe einer kompletten Remission		
C90.31	Solitäres Plasmozytom: In kompletter Remission		
C91.00	Akute lymphatische Leukämie [ALL]: Ohne Angabe einer kompletten Remission		
C91.01	Akute lymphatische Leukämie [ALL]: In kompletter Remission		
C91.10	Chronische lymphatische Leukämie vom B-Zell-Typ [CLL]: Ohne Angabe einer kompletten Remission		
C91.11	Chronische lymphatische Leukämie vom B-Zell-Typ [CLL]: In kompletter Remission		
C91.30	Prolymphozytäre Leukämie vom B-Zell-Typ: Ohne Angabe einer kompletten Remission		

C93.10	Chronische myelomonozytäre Leukämie: Ohne Angabe einer kompletten Remission	C96.9	Bösartige Neubildung des lymphatischen, blutbildenden und verwandten Gewebes, nicht näher bezeichnet
C93.11	Chronische myelomonozytäre Leukämie: In kompletter Remission	C97	Bösartige Neubildungen als Primärtumoren an mehreren Lokalisationen
C93.30	Juvenile myelomonozytäre Leukämie: Ohne Angabe einer kompletten Remission	D32.0	Gutartige Neubildung: Hirnhäute
C93.31	Juvenile myelomonozytäre Leukämie: In kompletter Remission	D32.1	Gutartige Neubildung: Rückenmarkhäute
C93.70	Sonstige Monozytenleukämie: Ohne Angabe einer kompletten Remission	D32.9	Gutartige Neubildung: Meningen, nicht näher bezeichnet
C93.71	Sonstige Monozytenleukämie: In kompletter Remission	D33.0	Gutartige Neubildung: Gehirn, supratentoriell
C93.90	Monozytenleukämie, nicht näher bezeichnet: Ohne Angabe einer kompletten Remission	D33.1	Gutartige Neubildung: Gehirn, infratentoriell
C93.91	Monozytenleukämie, nicht näher bezeichnet: In kompletter Remission	D33.2	Gutartige Neubildung: Gehirn, nicht näher bezeichnet
C94.00	Akute Erythroleukämie: Ohne Angabe einer kompletten Remission	D33.3	Gutartige Neubildung: Hirnnerven
C94.01	Akute Erythroleukämie: In kompletter Remission	D33.4	Gutartige Neubildung: Rückenmark
C94.20	Akute Megakaryoblastenleukämie: Ohne Angabe einer kompletten Remission	D33.7	Gutartige Neubildung: Sonstige näher bezeichnete Teile des Zentralnervensystems
C94.21	Akute Megakaryoblastenleukämie: In kompletter Remission	D33.9	Gutartige Neubildung: Zentralnervensystem, nicht näher bezeichnet
C94.30	Mastzellenleukämie: Ohne Angabe einer kompletten Remission	D45	Polycythaemia vera
C94.31	Mastzellenleukämie: In kompletter Remission	D46.0	Refraktäre Anämie ohne Ringsideroblasten, so bezeichnet
C94.40	Akute Panmyelose mit Myelofibrose: Ohne Angabe einer kompletten Remission	D46.1	Refraktäre Anämie mit Ringsideroblasten
C94.41	Akute Panmyelose mit Myelofibrose: In kompletter Remission	D46.2	Refraktäre Anämie mit Blastenüberschuss [RAEB]
C94.60	Myelodysplastische und myeloproliferative Krankheit, nicht klassifizierbar: Ohne Angabe einer kompletten Remission	D46.4	Refraktäre Anämie, nicht näher bezeichnet
C94.61	Myelodysplastische und myeloproliferative Krankheit, nicht klassifizierbar: In kompletter Remission	D46.5	Refraktäre Anämie mit Mehrlinien-Dysplasie
C94.70	Sonstige näher bezeichnete Leukämien: Ohne Angabe einer kompletten Remission	D46.6	Myelodysplastisches Syndrom mit isolierter del(5q)-Chromosomenanomalie
C94.71	Sonstige näher bezeichnete Leukämien: In kompletter Remission	D46.7	Sonstige myelodysplastische Syndrome
C95.00	Akute Leukämie nicht näher bezeichneten Zelltyps: Ohne Angabe einer kompletten Remission	D46.9	Myelodysplastisches Syndrom, nicht näher bezeichnet
C95.01	Akute Leukämie nicht näher bezeichneten Zelltyps: In kompletter Remission	D47.0	Histiozyten- und Mastzelltumor unsicheren oder unbekanntem Verhalten
C95.10	Chronische Leukämie nicht näher bezeichneten Zelltyps: Ohne Angabe einer kompletten Remission	D47.1	Chronische myeloproliferative Krankheit
C95.11	Chronische Leukämie nicht näher bezeichneten Zelltyps: In kompletter Remission	D47.4	Osteomyelofibrose
C95.70	Sonstige Leukämie nicht näher bezeichneten Zelltyps: Ohne Angabe einer kompletten Remission	D60.0	Chronische erworbene isolierte aplastische Anämie
C95.71	Sonstige Leukämie nicht näher bezeichneten Zelltyps: In kompletter Remission	D60.1	Transitorische erworbene isolierte aplastische Anämie
C95.8	Leukämie, refraktär auf Standard-Induktionstherapie	D60.8	Sonstige erworbene isolierte aplastische Anämien
C95.90	Leukämie, nicht näher bezeichnet: Ohne Angabe einer kompletten Remission	D60.9	Erworbene isolierte aplastische Anämie, nicht näher bezeichnet
C95.91	Leukämie, nicht näher bezeichnet: In kompletter Remission	D61.0	Angeborene aplastische Anämie
C96.0	Multifokale und multisystemische (disseminierte) Langerhans-Zell-Histiozytose [Abt-Letterer-Siwe-Krankheit]	D61.10	Aplastische Anämie infolge zytostatischer Therapie
C96.2	Bösartiger Mastzelltumor	D61.18	Sonstige arzneimittelinduzierte aplastische Anämie
C96.4	Sarkom der dendritischen Zellen (akzessorische Zellen)	D61.19	Arzneimittelinduzierte aplastische Anämie, nicht näher bezeichnet
C96.5	Multifokale und unisystemische Langerhans-Zell-Histiozytose	D61.2	Aplastische Anämie infolge sonstiger äußerer Ursachen
C96.6	Unifokale Langerhans-Zell-Histiozytose	D61.3	Idiopathische aplastische Anämie
C96.7	Sonstige näher bezeichnete bösartige Neubildungen des lymphatischen, blutbildenden und verwandten Gewebes	D61.8	Sonstige näher bezeichnete aplastische Anämien
C96.8	Histiozytisches Sarkom	D61.9	Aplastische Anämie, nicht näher bezeichnet
		D65.0	Erworbene Afibrinogenämie
		D65.1	Disseminierte intravasale Gerinnung [DIG, DIC]
		D65.2	Erworbene Fibrinolyseblutung
		D65.9	Defibrinationssyndrom, nicht näher bezeichnet
		D66	Hereditärer Faktor-VIII-Mangel
		D67	Hereditärer Faktor-IX-Mangel
		D68.00	Hereditäres Willebrand-Jürgens-Syndrom
		D68.01	Erworbenes Willebrand-Jürgens-Syndrom
		D68.09	Willebrand-Jürgens-Syndrom, nicht näher bezeichnet
		D68.1	Hereditärer Faktor-XI-Mangel
		D68.20	Hereditärer Faktor-I-Mangel
		D68.21	Hereditärer Faktor-II-Mangel
		D68.22	Hereditärer Faktor-V-Mangel
		D68.23	Hereditärer Faktor-VII-Mangel
		D68.24	Hereditärer Faktor-X-Mangel
		D68.25	Hereditärer Faktor-XII-Mangel
		D68.26	Hereditärer Faktor-XIII-Mangel
		D68.28	Hereditärer Mangel an sonstigen Gerinnungsfaktoren

D68.31	Hämorrhagische Diathese durch Vermehrung von Antikörpern gegen Faktor VIII	D74.0	Angeborene Methämoglobinämie
D68.32	Hämorrhagische Diathese durch Vermehrung von Antikörpern gegen sonstige Gerinnungsfaktoren	D74.8	Sonstige Methämoglobinämien
D68.33	Hämorrhagische Diathese durch Cumarine (Vitamin-K-Antagonisten)	D74.9	Methämoglobinämie, nicht näher bezeichnet
D68.34	Hämorrhagische Diathese durch Heparine	D75.0	Familiäre Erythrozytose
D68.35	Hämorrhagische Diathese durch sonstige Antikoagulanzen	D75.1	Sekundäre Polyglobulie [Polyzythämie]
D68.38	Sonstige hämorrhagische Diathese durch sonstige und nicht näher bezeichnete Antikörper	D75.8	Sonstige näher bezeichnete Krankheiten des Blutes und der blutbildenden Organe
D68.4	Erworbener Mangel an Gerinnungsfaktoren	D75.9	Krankheit des Blutes und der blutbildenden Organe, nicht näher bezeichnet
D68.5	Primäre Thrombophilie	D76.1	Hämophagozytäre Lymphohistiozytose
D68.6	Sonstige Thrombophilien	D76.2	Hämophagozytäres Syndrom bei Infektionen
D68.8	Sonstige näher bezeichnete Koagulopathien	D76.3	Sonstige Histiozytose-Syndrome
D68.9	Koagulopathie, nicht näher bezeichnet	D76.4	Zytokinfreisetzungs-Syndrom [cytokine release syndrome]
D69.0	Purpura anaphylactoides	D77	Sonstige Krankheiten des Blutes und der blutbildenden Organe bei anderenorts klassifizierten Krankheiten
D69.1	Qualitative Thrombozytendefekte	D80.0	Hereditäre Hypogammaglobulinämie
D69.2	Sonstige nichtthrombozytopenische Purpura	D80.1	Nichtfamiliäre Hypogammaglobulinämie
D69.3	Idiopathische thrombozytopenische Purpura	D80.2	Selektiver Immunglobulin-A-Mangel [IgA-Mangel]
D69.40	Sonstige primäre Thrombozytopenie, als transfusionsrefraktär bezeichnet	D80.3	Selektiver Mangel an Immunglobulin-G-Subklassen [IgG-Subklassen]
D69.41	Sonstige primäre Thrombozytopenie, nicht als transfusionsrefraktär bezeichnet	D80.4	Selektiver Immunglobulin-M-Mangel [IgM-Mangel]
D69.52	Heparin-induzierte Thrombozytopenie Typ I	D80.5	Immundefekt bei erhöhtem Immunglobulin M [IgM]
D69.53	Heparin-induzierte Thrombozytopenie Typ II	D80.6	Antikörpermangel bei Normo- oder Hypergammaglobulinämie
D69.57	Sonstige sekundäre Thrombozytopenien, als transfusionsrefraktär bezeichnet	D80.7	Transitorische Hypogammaglobulinämie im Kindesalter
D69.58	Sonstige sekundäre Thrombozytopenien, nicht als transfusionsrefraktär bezeichnet	D80.8	Sonstige Immundefekte mit vorherrschendem Antikörpermangel
D69.59	Sekundäre Thrombozytopenie, nicht näher bezeichnet	D80.9	Immundefekt mit vorherrschendem Antikörpermangel, nicht näher bezeichnet
D69.60	Thrombozytopenie, nicht näher bezeichnet, als transfusionsrefraktär bezeichnet	D81.0	Schwerer kombinierter Immundefekt [SCID] mit retikulärer Dysgenese
D69.61	Thrombozytopenie, nicht näher bezeichnet, nicht als transfusionsrefraktär bezeichnet	D81.1	Schwerer kombinierter Immundefekt [SCID] mit niedriger T- und B-Zellen-Zahl
D69.80	Hämorrhagische Diathese durch Thrombozytenaggregationshemmer	D81.2	Schwerer kombinierter Immundefekt [SCID] mit niedriger oder normaler B-Zellen-Zahl
D69.88	Sonstige näher bezeichnete hämorrhagische Diathesen	D81.3	Adenosindesaminase[ADA]-Mangel
D69.9	Hämorrhagische Diathese, nicht näher bezeichnet	D81.4	Nezelof-Syndrom
D70.0	Angeborene Agranulozytose und Neutropenie	D81.5	Purinnukleosid-Phosphorylase[PNP]-Mangel
D70.10	Arzneimittelinduzierte Agranulozytose und Neutropenie: Kritische Phase unter 4 Tage	D81.6	Haupthistokompatibilitäts-Komplex-Klasse-I-Defekt [MHC-Klasse-I-Defekt]
D70.11	Arzneimittelinduzierte Agranulozytose und Neutropenie: Kritische Phase 10 Tage bis unter 20 Tage	D81.7	Haupthistokompatibilitäts-Komplex-Klasse-II-Defekt [MHC-Klasse-II-Defekt]
D70.12	Arzneimittelinduzierte Agranulozytose und Neutropenie: Kritische Phase 20 Tage und mehr	D81.8	Sonstige kombinierte Immundefekte
D70.13	Arzneimittelinduzierte Agranulozytose und Neutropenie: Kritische Phase 4 Tage bis unter 7 Tage	D81.9	Kombinierter Immundefekt, nicht näher bezeichnet
D70.14	Arzneimittelinduzierte Agranulozytose und Neutropenie: Kritische Phase 7 Tage bis unter 10 Tage	D82.0	Wiskott-Aldrich-Syndrom
D70.18	Sonstige Verlaufsformen der arzneimittelinduzierten Agranulozytose und Neutropenie	D82.1	Di-George-Syndrom
D70.19	Arzneimittelinduzierte Agranulozytose und Neutropenie, nicht näher bezeichnet	D82.2	Immundefekt mit disproportioniertem Kleinwuchs
D70.3	Sonstige Agranulozytose	D82.3	Immundefekt mit hereditär defekter Reaktion auf Epstein-Barr-Virus
D70.5	Zyklische Neutropenie	D82.4	Hyperimmunglobulin-E[IgE]-Syndrom
D70.6	Sonstige Neutropenie	D82.8	Immundefekte in Verbindung mit anderen näher bezeichneten schweren Defekten
D70.7	Neutropenie, nicht näher bezeichnet	D82.9	Immundefekt in Verbindung mit schwerem Defekt, nicht näher bezeichnet
D71	Funktionelle Störungen der neutrophilen Granulozyten	D83.0	Variabler Immundefekt mit überwiegenden Abweichungen der B-Zellen-Zahl und -Funktion
D72.0	Genetisch bedingte Leukozytenanomalien	D83.1	Variabler Immundefekt mit überwiegenden immunregulatorischen T-Zell-Störungen
D73.0	Hyposplenismus	D83.2	Variabler Immundefekt mit Autoantikörpern gegen B- oder T-Zellen
D73.1	Hypersplenismus	D83.8	Sonstige variable Immundefekte
D73.2	Chronisch-kongestive Splenomegalie	D83.9	Variabler Immundefekt, nicht näher bezeichnet
D73.3	Abszess der Milz	D84.0	Lymphozytenfunktion-Antigen-1[LFA-1]-Defekt
D73.5	Infarzierung der Milz	D84.1	Defekte im Komplementsystem
		D84.8	Sonstige näher bezeichnete Immundefekte
		D84.9	Immundefekt, nicht näher bezeichnet
		D86.0	Sarkoidose der Lunge
		D86.1	Sarkoidose der Lymphknoten

D86.2	Sarkoidose der Lunge mit Sarkoidose der Lymphknoten	E76.2	Sonstige Mukopolysaccharidosen
D86.3	Sarkoidose der Haut	E76.3	Mukopolysaccharidose, nicht näher bezeichnet
D86.8	Sarkoidose an sonstigen und kombinierten Lokalisationen	E76.8	Sonstige Störungen des Glykosaminoglykan-Stoffwechsels
D86.9	Sarkoidose, nicht näher bezeichnet	E76.9	Störung des Glykosaminoglykan-Stoffwechsels, nicht näher bezeichnet
D89.0	Polyklonale Hypergammaglobulinämie	E77.0	Defekte der posttranslationalen Modifikation lysosomaler Enzyme
D89.1	Kryoglobulinämie	E77.1	Defekte beim Glykoproteinabbau
D89.2	Hypergammaglobulinämie, nicht näher bezeichnet	E77.8	Sonstige Störungen des Glykoprotein-Stoffwechsels
D89.3	Immunrekonstitutionssyndrom	E77.9	Störung des Glykoprotein-Stoffwechsels, nicht näher bezeichnet
D89.8	Sonstige näher bezeichnete Störungen mit Beteiligung des Immunsystems, anderenorts nicht klassifiziert	E84.0	Zystische Fibrose mit Lungenmanifestationen
D89.9	Störung mit Beteiligung des Immunsystems, nicht näher bezeichnet	E84.1	Zystische Fibrose mit Darmmanifestationen
D90	Immunkompromittierung nach Bestrahlung, Chemotherapie und sonstigen immunsuppressiven Maßnahmen	E84.80	Zystische Fibrose mit Lungen- und Darm-Manifestation
E51.1	Beriberi	E84.87	Zystische Fibrose mit sonstigen multiplen Manifestationen
E51.2	Wernicke-Enzephalopathie	E84.88	Zystische Fibrose mit sonstigen Manifestationen
E51.8	Sonstige Manifestationen des Thiaminmangels	E85.0	Nichtneuropathische heredofamiliäre Amyloidose
E70.0	Klassische Phenylketonurie	E85.1	Neuropathische heredofamiliäre Amyloidose
E70.1	Sonstige Hyperphenylalaninämien	E85.2	Heredofamiliäre Amyloidose, nicht näher bezeichnet
E70.2	Störungen des Tyrosinstoffwechsels	E85.3	Sekundäre systemische Amyloidose
E70.3	Albinismus	G00.0	Meningitis durch Haemophilus influenzae
E70.8	Sonstige Störungen des Stoffwechsels aromatischer Aminosäuren	G00.1	Pneumokokkenmeningitis
E70.9	Störung des Stoffwechsels aromatischer Aminosäuren, nicht näher bezeichnet	G00.2	Streptokokkenmeningitis
E71.0	Ahornsirup- (Harn-) Krankheit	G00.3	Staphylokokkenmeningitis
E71.1	Sonstige Störungen des Stoffwechsels verzweigter Aminosäuren	G00.8	Sonstige bakterielle Meningitis
E71.2	Störung des Stoffwechsels verzweigter Aminosäuren, nicht näher bezeichnet	G00.9	Bakterielle Meningitis, nicht näher bezeichnet
E71.3	Störungen des Fettsäurestoffwechsels	G01	Meningitis bei anderenorts klassifizierten bakteriellen Krankheiten
E72.0	Störungen des Aminosäuretransportes	G02.0	Meningitis bei anderenorts klassifizierten Viruskrankheiten
E72.1	Störungen des Stoffwechsels schwefelhaltiger Aminosäuren	G02.1	Meningitis bei anderenorts klassifizierten Mykosen
E72.2	Störungen des Harnstoffzyklus	G02.8	Meningitis bei sonstigen näher bezeichneten anderenorts klassifizierten infektiösen und parasitären Krankheiten
E72.3	Störungen des Lysin- und Hydroxylysin-Stoffwechsels	G03.0	Nichteitrige Meningitis
E72.4	Störungen des Ornithinstoffwechsels	G03.1	Chronische Meningitis
E72.5	Störungen des Glyzinstoffwechsels	G03.2	Benigne rezidivierende Meningitis [Mollaret-Meningitis]
E72.8	Sonstige näher bezeichnete Störungen des Aminosäurestoffwechsels	G03.8	Meningitis durch sonstige näher bezeichnete Ursachen
E72.9	Störung des Aminosäurestoffwechsels, nicht näher bezeichnet	G03.9	Meningitis, nicht näher bezeichnet
E73.0	Angeborener Laktasemangel	G04.0	Akute disseminierte Enzephalitis
E73.1	Sekundärer Laktasemangel	G04.1	Humane T-Zell-lymphotrope Virus-assoziierte Myelopathie
E73.8	Sonstige Laktoseintoleranz	G04.2	Bakterielle Meningoenzephalitis und Meningomyelitis, anderenorts nicht klassifiziert
E73.9	Laktoseintoleranz, nicht näher bezeichnet	G04.8	Sonstige Enzephalitis, Myelitis und Enzephalomyelitis
E74.0	Glykogenspeicherkrankheit [Glykogenose]	G04.9	Enzephalitis, Myelitis und Enzephalomyelitis, nicht näher bezeichnet
E74.1	Störungen des Fruktosestoffwechsels	G05.0	Enzephalitis, Myelitis und Enzephalomyelitis bei anderenorts klassifizierten bakteriellen Krankheiten
E74.2	Störungen des Galaktosestoffwechsels	G05.1	Enzephalitis, Myelitis und Enzephalomyelitis bei anderenorts klassifizierten Viruskrankheiten
E74.3	Sonstige Störungen der intestinalen Kohlenhydratabsorption	G05.2	Enzephalitis, Myelitis und Enzephalomyelitis bei sonstigen anderenorts klassifizierten infektiösen und parasitären Krankheiten
E74.4	Störungen des Pyruvatstoffwechsels und der Glukoneogenese	G05.8	Enzephalitis, Myelitis und Enzephalomyelitis bei sonstigen anderenorts klassifizierten Krankheiten
E74.8	Sonstige näher bezeichnete Störungen des Kohlenhydratstoffwechsels	G06.0	Intrakranieller Abszess und intrakranielles Granulom
E74.9	Störung des Kohlenhydratstoffwechsels, nicht näher bezeichnet	G06.1	Intraspinaler Abszess und intraspinale Granulome
E75.0	GM2-Gangliosidose	G06.2	Extraduraler und subduraler Abszess, nicht näher bezeichnet
E75.1	Sonstige Gangliosidosen	G07	Intrakranielle und intraspinale Abszesse und Granulome bei anderenorts klassifizierten Krankheiten
E75.2	Sonstige Sphingolipidosen	G08	Intrakranielle und intraspinale Phlebitis und Thrombophlebitis
E75.3	Sphingolipidose, nicht näher bezeichnet		
E75.4	Neuronale Zeroidlipofuszinose		
E75.5	Sonstige Störungen der Lipidspeicherung		
E75.6	Störung der Lipidspeicherung, nicht näher bezeichnet		
E76.0	Mukopolysaccharidose, Typ I		
E76.1	Mukopolysaccharidose, Typ II		

G09	Folgen entzündlicher Krankheiten des Zentralnervensystems	G36.1	Akute und subakute hämorrhagische Leukoenzephalitis [Hurst]
G10	Chorea Huntington	G36.8	Sonstige näher bezeichnete akute disseminierte Demyelinisation
G11.0	Angeborene nichtprogressive Ataxie	G36.9	Akute disseminierte Demyelinisation, nicht näher bezeichnet
G11.1	Früh beginnende zerebellare Ataxie	G37.0	Diffuse Hirnsklerose
G11.2	Spät beginnende zerebellare Ataxie	G37.1	Zentrale Demyelinisation des Corpus callosum
G11.3	Zerebellare Ataxie mit defektem DNA-Reparatursystem	G37.2	Zentrale pontine Myelinolyse
G11.4	Hereditäre spastische Paraplegie	G37.3	Myelitis transversa acuta bei demyelinisierender Krankheit des Zentralnervensystems
G11.8	Sonstige hereditäre Ataxien	G37.4	Subakute nekrotisierende Myelitis [Foix-Alajouanine-Syndrom]
G11.9	Hereditäre Ataxie, nicht näher bezeichnet	G37.5	Konzentrische Sklerose [Baló-Krankheit]
G12.0	Infantile spinale Muskelatrophie, Typ I [Typ Werdnig-Hoffmann]	G37.8	Sonstige näher bezeichnete demyelinisierende Krankheiten des Zentralnervensystems
G12.1	Sonstige vererbte spinale Muskelatrophie	G37.9	Demyelinisierende Krankheit des Zentralnervensystems, nicht näher bezeichnet
G13.0	Paraneoplastische Neuromyopathie und Neuropathie	G40.00	Pseudo-Lennox-Syndrom
G13.1	Sonstige Systematrophien, vorwiegend das Zentralnervensystem betreffend, bei Neubildungen	G40.01	CSWS [Continuous spikes and waves during slow-wave sleep]
G13.2	Systematrophie, vorwiegend das Zentralnervensystem betreffend, bei Myxödem	G40.02	Benigne psychomotorische Epilepsie [terror fits]
G13.8	Systematrophien, vorwiegend das Zentralnervensystem betreffend, bei sonstigen anderenorts klassifizierten Krankheiten	G40.08	Sonstige lokalisationsbezogene (fokale) (partielle) idiopathische Epilepsie und epileptische Syndrome mit fokal beginnenden Anfällen
G20.10	Primäres Parkinson-Syndrom mit mäßiger bis schwerer Beeinträchtigung: Ohne Wirkungsfluktuation	G40.09	Lokalisationsbezogene (fokale) (partielle) idiopathische Epilepsie und epileptische Syndrome mit fokal beginnenden Anfällen, nicht näher bezeichnet
G20.11	Primäres Parkinson-Syndrom mit mäßiger bis schwerer Beeinträchtigung: Mit Wirkungsfluktuation	G40.1	Lokalisationsbezogene (fokale) (partielle) symptomatische Epilepsie und epileptische Syndrome mit einfachen fokalen Anfällen
G20.20	Primäres Parkinson-Syndrom mit schwerster Beeinträchtigung: Ohne Wirkungsfluktuation	G40.2	Lokalisationsbezogene (fokale) (partielle) symptomatische Epilepsie und epileptische Syndrome mit komplexen fokalen Anfällen
G20.21	Primäres Parkinson-Syndrom mit schwerster Beeinträchtigung: Mit Wirkungsfluktuation	G40.3	Generalisierte idiopathische Epilepsie und epileptische Syndrome
G21.0	Malignes Neuroleptika-Syndrom	G40.4	Sonstige generalisierte Epilepsie und epileptische Syndrome
G21.1	Sonstiges arzneimittelinduziertes Parkinson-Syndrom	G40.5	Spezielle epileptische Syndrome
G21.2	Parkinson-Syndrom durch sonstige exogene Agenzien	G40.6	Grand-Mal-Anfälle, nicht näher bezeichnet (mit oder ohne Petit-Mal)
G21.3	Postenzephalitisches Parkinson-Syndrom	G41.0	Grand-Mal-Status
G23.0	Hallervorden-Spatz-Syndrom	G41.1	Petit-Mal-Status
G23.1	Progressive supranukleäre Ophthalmoplegie [Steele-Richardson-Olszewski-Syndrom]	G41.2	Status epilepticus mit komplexfokalen Anfällen
G23.2	Multiple Systematrophie vom Parkinson-Typ [MSA-P]	G60.0	Hereditäre sensomotorische Neuropathie
G23.3	Multiple Systematrophie vom zerebellären Typ [MSA-C]	G60.1	Refsum-Krankheit
G23.8	Sonstige näher bezeichnete degenerative Krankheiten der Basalganglien	G60.2	Neuropathie in Verbindung mit hereditärer Ataxie
G23.9	Degenerative Krankheit der Basalganglien, nicht näher bezeichnet	G60.3	Idiopathische progressive Neuropathie
G31.81	Mitochondriale Zytopathie	G60.8	Sonstige hereditäre und idiopathische Neuropathien
G35.0	Erstmanifestation einer multiplen Sklerose	G60.9	Hereditäre und idiopathische Neuropathie, nicht näher bezeichnet
G35.10	Multiple Sklerose mit vorherrschend schubförmigem Verlauf: Ohne Angabe einer akuten Exazerbation oder Progression	G61.0	Guillain-Barré-Syndrom
G35.11	Multiple Sklerose mit vorherrschend schubförmigem Verlauf: Mit Angabe einer akuten Exazerbation oder Progression	G61.1	Serumpolyneuropathie
G35.20	Multiple Sklerose mit primär-chronischem Verlauf: Ohne Angabe einer akuten Exazerbation oder Progression	G61.8	Sonstige Polyneuritiden
G35.21	Multiple Sklerose mit primär-chronischem Verlauf: Mit Angabe einer akuten Exazerbation oder Progression	G61.9	Polyneuritis, nicht näher bezeichnet
G35.30	Multiple Sklerose mit sekundär-chronischem Verlauf: Ohne Angabe einer akuten Exazerbation oder Progression	G62.0	Arzneimittelinduzierte Polyneuropathie
G35.31	Multiple Sklerose mit sekundär-chronischem Verlauf: Mit Angabe einer akuten Exazerbation oder Progression	G62.1	Alkohol-Polyneuropathie
G35.9	Multiple Sklerose, nicht näher bezeichnet	G62.2	Polyneuropathie durch sonstige toxische Agenzien
G36.0	Neuromyelitis optica [Devic-Krankheit]	G62.80	Critical-illness-Polyneuropathie
		G62.88	Sonstige näher bezeichnete Polyneuropathien
		G62.9	Polyneuropathie, nicht näher bezeichnet
		G63.0	Polyneuropathie bei anderenorts klassifizierten infektiösen und parasitären Krankheiten
		G63.1	Polyneuropathie bei Neubildungen
		G63.2	Diabetische Polyneuropathie
		G63.3	Polyneuropathie bei sonstigen endokrinen und Stoffwechselkrankheiten
		G63.4	Polyneuropathie bei alimentären Mangelzuständen
		G63.5	Polyneuropathie bei Systemkrankheiten des Bindegewebes

G63.6	Polyneuropathie bei sonstigen Krankheiten des Muskel-Skelett-Systems	I23.2	Ventrikelseptumdefekt als akute Komplikation nach akutem Myokardinfarkt
G63.8	Polyneuropathie bei sonstigen anderenorts klassifizierten Krankheiten	I23.3	Ruptur der Herzwand ohne Hämoperikard als akute Komplikation nach akutem Myokardinfarkt
G64	Sonstige Krankheiten des peripheren Nervensystems	I23.4	Ruptur der Chordae tendineae als akute Komplikation nach akutem Myokardinfarkt
G70.0	Myasthenia gravis	I23.5	Papillarmuskelruptur als akute Komplikation nach akutem Myokardinfarkt
G70.1	Toxische neuromuskuläre Krankheiten	I23.6	Thrombose des Vorhofes, des Herzohres oder der Kammer als akute Komplikation nach akutem Myokardinfarkt
G70.2	Angeborene oder entwicklungsbedingte Myasthenie	I25.5	Ischämische Kardiomyopathie
G70.8	Sonstige näher bezeichnete neuromuskuläre Krankheiten	I26.0	Lungenembolie mit Angabe eines akuten Cor pulmonale
G70.9	Neuromuskuläre Krankheit, nicht näher bezeichnet	I26.9	Lungenembolie ohne Angabe eines akuten Cor pulmonale
G71.0	Muskeldystrophie	I27.0	Primäre pulmonale Hypertonie
G71.1	Myotone Syndrome	I31.3	Perikarderguss (nichtentzündlich)
G71.2	Angeborene Myopathien	I33.0	Akute und subakute infektiöse Endokarditis
G71.3	Mitochondriale Myopathie, anderenorts nicht klassifiziert	I40.0	Infektiöse Myokarditis
G71.8	Sonstige primäre Myopathien	I42.0	Dilatative Kardiomyopathie
G71.9	Primäre Myopathie, nicht näher bezeichnet	I42.1	Hypertrophische obstruktive Kardiomyopathie
G72.0	Arzneimittelinduzierte Myopathie	I44.2	Atrioventrikulärer Block 3. Grades
G72.1	Alkoholmyopathie	I60.0	Subarachnoidalblutung, vom Karotissiphon oder der Karotisbifurkation ausgehend
G72.2	Myopathie durch sonstige toxische Agenzien	I60.1	Subarachnoidalblutung, von der A. cerebri media ausgehend
G72.3	Periodische Lähmung	I60.2	Subarachnoidalblutung, von der A. communicans anterior ausgehend
G72.4	Entzündliche Myopathie, anderenorts nicht klassifiziert	I60.3	Subarachnoidalblutung, von der A. communicans posterior ausgehend
G72.80	Critical-illness-Myopathie	I60.4	Subarachnoidalblutung, von der A. basilaris ausgehend
G72.88	Sonstige näher bezeichnete Myopathien	I60.5	Subarachnoidalblutung, von der A. vertebralis ausgehend
G72.9	Myopathie, nicht näher bezeichnet	I60.6	Subarachnoidalblutung, von sonstigen intrakraniellen Arterien ausgehend
G73.0	Myastheniesyndrome bei endokrinen Krankheiten	I60.7	Subarachnoidalblutung, von nicht näher bezeichneter intrakranieller Arterie ausgehend
G73.1	Lambert-Eaton-Syndrom	I60.8	Sonstige Subarachnoidalblutung
G73.2	Sonstige Myastheniesyndrome bei Neubildungen	I60.9	Subarachnoidalblutung, nicht näher bezeichnet
G73.3	Myastheniesyndrome bei sonstigen anderenorts klassifizierten Krankheiten	I61.0	Intrazerebrale Blutung in die Großhirnhemisphäre, subkortikal
G73.4	Myopathie bei anderenorts klassifizierten infektiösen und parasitären Krankheiten	I61.1	Intrazerebrale Blutung in die Großhirnhemisphäre, kortikal
G73.5	Myopathie bei endokrinen Krankheiten	I61.2	Intrazerebrale Blutung in die Großhirnhemisphäre, nicht näher bezeichnet
G73.6	Myopathie bei Stoffwechselkrankheiten	I61.3	Intrazerebrale Blutung in den Hirnstamm
G73.7	Myopathie bei sonstigen anderenorts klassifizierten Krankheiten	I61.4	Intrazerebrale Blutung in das Kleinhirn
G80.0	Spastische tetraplegische Zerebralparese	I61.5	Intrazerebrale intraventrikuläre Blutung
G80.1	Spastische diplegische Zerebralparese	I61.6	Intrazerebrale Blutung an mehreren Lokalisationen
G80.2	Infantile hemiplegische Zerebralparese	I67.0	Dissektion zerebraler Arterien
G80.3	Dyskinetische Zerebralparese	I67.10	Zerebrales Aneurysma (erworben)
G80.4	Ataktische Zerebralparese	I67.11	Zerebrale arteriovenöse Fistel (erworben)
G80.8	Sonstige infantile Zerebralparese	I67.2	Zerebrale Atherosklerose
G80.9	Infantile Zerebralparese, nicht näher bezeichnet	I67.3	Progressive subkortikale vaskuläre Enzephalopathie
G81.0	Schlaffe Hemiparese und Hemiplegie	I67.4	Hypertensive Enzephalopathie
G81.1	Spastische Hemiparese und Hemiplegie	I67.5	Moyamoya-Syndrom
G81.9	Hemiparese und Hemiplegie, nicht näher bezeichnet	I67.6	Nichteitrige Thrombose des intrakraniellen Venensystems
G91.0	Hydrocephalus communicans	I67.7	Zerebrale Arteriitis, anderenorts nicht klassifiziert
G91.1	Hydrocephalus occlusus	I67.80	Vasospasmen bei Subarachnoidalblutung
G92.0	Toxische Enzephalopathie unter Immuntherapie	I68.0	Zerebrale Amyloidangiopathie
G92.9	Sonstige und nicht näher bezeichnete toxische Enzephalopathie	I68.1	Zerebrale Arteriitis bei anderenorts klassifizierten infektiösen und parasitären Krankheiten
G93.0	Hirnzysten	I68.2	Zerebrale Arteriitis bei sonstigen anderenorts klassifizierten Krankheiten
G93.5	Compressio cerebri	I71.00	Dissektion der Aorta nicht näher bezeichneter Lokalisation, ohne Angabe einer Ruptur
G93.6	Hirnödem	I71.01	Dissektion der Aorta thoracica, ohne Angabe einer Ruptur
G93.7	Reye-Syndrom		
I01.1	Akute rheumatische Endokarditis		
I01.2	Akute rheumatische Myokarditis		
I21.0	Akuter transmuraler Myokardinfarkt der Vorderwand		
I21.1	Akuter transmuraler Myokardinfarkt der Hinterwand		
I21.2	Akuter transmuraler Myokardinfarkt an sonstigen Lokalisationen		
I21.3	Akuter transmuraler Myokardinfarkt an nicht näher bezeichneter Lokalisation		
I21.4	Akuter subendokardialer Myokardinfarkt		
I23.0	Hämoperikard als akute Komplikation nach akutem Myokardinfarkt		
I23.1	Vorhofseptumdefekt als akute Komplikation nach akutem Myokardinfarkt		

I71.02	Dissektion der Aorta abdominalis, ohne Angabe einer Ruptur	K40.40	Hernia inguinalis, einseitig oder ohne Seitenangabe, mit Gangrän: Nicht als Rezidivhernie bezeichnet
I71.03	Dissektion der Aorta, thorakoabdominal, ohne Angabe einer Ruptur	K40.41	Hernia inguinalis, einseitig oder ohne Seitenangabe, mit Gangrän: Rezidivhernie
I71.04	Dissektion der Aorta nicht näher bezeichneter Lokalisation, rupturiert	K41.10	Doppelseitige Hernia femoralis mit Gangrän: Nicht als Rezidivhernie bezeichnet
I71.05	Dissektion der Aorta thoracica, rupturiert	K41.11	Doppelseitige Hernia femoralis mit Gangrän: Rezidivhernie
I71.06	Dissektion der Aorta abdominalis, rupturiert		
I71.07	Dissektion der Aorta, thorakoabdominal, rupturiert	K41.40	Hernia femoralis, einseitig oder ohne Seitenangabe, mit Gangrän: Nicht als Rezidivhernie bezeichnet
I71.1	Aneurysma der Aorta thoracica, rupturiert		
I71.2	Aneurysma der Aorta thoracica, ohne Angabe einer Ruptur	K41.41	Hernia femoralis, einseitig oder ohne Seitenangabe, mit Gangrän: Rezidivhernie
I71.3	Aneurysma der Aorta abdominalis, rupturiert	K42.1	Hernia umbilicalis mit Gangrän
I71.4	Aneurysma der Aorta abdominalis, ohne Angabe einer Ruptur	K43.1 K43.4	Narbenhernie mit Gangrän Parastomale Hernie mit Gangrän
I71.5	Aortenaneurysma, thorakoabdominal, rupturiert	K43.70	Epigastrische Hernie mit Gangrän
I71.6	Aortenaneurysma, thorakoabdominal, ohne Angabe einer Ruptur	K43.78 K43.79	Sonstige Hernia ventralis mit Gangrän Nicht näher bezeichnete Hernia ventralis mit Gangrän
I77.2	Arterienruptur		
I85.0	Ösophagusvarizen mit Blutung	K44.1	Hernia diaphragmatica mit Gangrän
J05.1	Akute Epiglottitis	K45.1	Sonstige näher bezeichnete abdominale Hernien mit Gangrän
J39.0	Retropharyngealabszess und Parapharyngealabszess		
J46	Status asthmaticus	K63.1	Perforation des Darmes (nichttraumatisch)
J67.0	Farmerlunge	K65.00	Spontane bakterielle Peritonitis [SBP] (akut)
J67.1	Bagassose	K65.09	Sonstige und nicht näher bezeichnete akute Peritonitis
J67.2	Vogelzüchterlunge		
J67.3	Suberose	K66.0	Peritoneale Adhäsionen
J67.4	Malzarbeiter-Lunge	K66.1	Hämoperitoneum
J67.5	Pilzarbeiter-Lunge	K66.8	Sonstige näher bezeichnete Krankheiten des Peritoneums
J67.6	Ahornrindenschäler-Lunge		
J67.7	Befeuchter- und Klimaanlage-Lunge	K66.9	Krankheit des Peritoneums, nicht näher bezeichnet
J67.8	Allergische Alveolitis durch organische Stäube	K67.0	Chlamydienperitonitis
J67.9	Allergische Alveolitis durch nicht näher bezeichneten organischen Staub	K67.1 K67.2	Gonokokkenperitonitis Syphilitische Peritonitis
J80.01	Atemnotsyndrom des Erwachsenen [ARDS]: Mildes Atemnotsyndrom des Erwachsenen [ARDS]	K67.3 K67.8	Tuberkulöse Peritonitis Sonstige Krankheiten des Peritoneums bei anderenorts klassifizierten Infektionskrankheiten
J80.02	Atemnotsyndrom des Erwachsenen [ARDS]: Moderates Atemnotsyndrom des Erwachsenen [ARDS]	K70.4 K72.0	Alkoholisches Leberversagen Akutes und subakutes Leberversagen
J80.03	Atemnotsyndrom des Erwachsenen [ARDS]: Schweres Atemnotsyndrom des Erwachsenen [ARDS]	K72.73 K72.74 K74.3	Hepatische Enzephalopathie Grad 3 Hepatische Enzephalopathie Grad 4 Primäre biliäre Zirrhose
J80.09	Atemnotsyndrom des Erwachsenen [ARDS]: Atemnotsyndrom des Erwachsenen [ARDS], Schweregrad nicht näher bezeichnet	K75.0 K75.1 K75.4	Leberabszess Phlebitis der Pfortader Autoimmune Hepatitis
J84.1	Sonstige interstitielle Lungenkrankheiten mit Fibrose	K76.7	Hepatorenales Syndrom
J85.0	Gangrän und Nekrose der Lunge	K85.01	Idiopathische akute Pankreatitis: Mit Organkomplikation
J85.1	Abszess der Lunge mit Pneumonie		
J85.2	Abszess der Lunge ohne Pneumonie	K85.11	Biliäre akute Pankreatitis: Mit Organkomplikation
J85.3	Abszess des Mediastinums	K85.21	Alkoholinduzierte akute Pankreatitis: Mit Organkomplikation
J86.0	Pyothorax mit Fistel		
J86.9	Pyothorax ohne Fistel	K85.31	Medikamenten-induzierte akute Pankreatitis: Mit Organkomplikation
J93.0	Spontaner Spannungspneumothorax		
J95.1	Akute pulmonale Insuffizienz nach Thoraxoperation	K85.81	Sonstige akute Pankreatitis: Mit Organkomplikation
K12.20	Mund- (Boden-) Phlegmone	K85.91	Akute Pankreatitis, nicht näher bezeichnet: Mit Organkomplikation
K12.21	Submandibularabszess ohne Angabe einer Ausbreitung nach mediastinal, parapharyngeal oder zervikal	K91.80	Generalisierte Mukositis bei Immunkompromittierung
K12.22	Submandibularabszess mit Ausbreitung nach mediastinal, parapharyngeal oder zervikal	K93.0	Tuberkulose des Darmes, des Peritoneums und der Mesenteriallymphknoten
K22.3	Perforation des Ösophagus	K93.1	Megakolon bei Chagas-Krankheit
K25.0	Ulcus ventriculi: Akut, mit Blutung	K93.21	Stadium 1 der akuten Verdauungstrakt-Graft-versus-Host-Krankheit
K25.1	Ulcus ventriculi: Akut, mit Perforation		
K25.2	Ulcus ventriculi: Akut, mit Blutung und Perforation	K93.22	Stadium 2 der akuten Verdauungstrakt-Graft-versus-Host-Krankheit
K26.0	Ulcus duodeni: Akut, mit Blutung		
K26.1	Ulcus duodeni: Akut, mit Perforation	K93.23	Stadium 3 der akuten Verdauungstrakt-Graft-versus-Host-Krankheit
K26.2	Ulcus duodeni: Akut, mit Blutung und Perforation		
K40.10	Doppelseitige Hernia inguinalis mit Gangrän: Nicht als Rezidivhernie bezeichnet	K93.24	Stadium 4 der akuten Verdauungstrakt-Graft-versus-Host-Krankheit
K40.11	Doppelseitige Hernia inguinalis mit Gangrän: Rezidivhernie	L51.20	Toxische epidermale Nekrolyse [Lyell-Syndrom]: Befall von weniger als 30 % der Körperoberfläche

L51.21	Toxische epidermale Nekrolyse [Lyell-Syndrom]: Befall von 30 % der Körperoberfläche und mehr	N00.3	Akutes nephritisches Syndrom: Diffuse mesangioproliferative Glomerulonephritis
M31.1	Thrombotische Mikroangiopathie	N00.4	Akutes nephritisches Syndrom: Diffuse endokapillär-proliferative Glomerulonephritis
M31.3	Wegener-Granulomatose	N00.5	Akutes nephritisches Syndrom: Diffuse mesangiokapilläre Glomerulonephritis
M31.4	Aortenbogen-Syndrom [Takayasu-Syndrom]	N00.6	Akutes nephritisches Syndrom: Densedeposit-Krankheit
M31.5	Riesenzellarteriitis bei Polymyalgia rheumatica	N00.7	Akutes nephritisches Syndrom: Glomerulonephritis mit diffuser Halbmondbildung
M32.1	Systemischer Lupus erythematosus mit Beteiligung von Organen oder Organsystemen	N00.8	Akutes nephritisches Syndrom: Sonstige morphologische Veränderungen
M48.40	Ermüdungsbruch eines Wirbels: Mehrere Lokalisationen der Wirbelsäule	N00.9	Akutes nephritisches Syndrom: Art der morphologischen Veränderung nicht näher bezeichnet
M48.41	Ermüdungsbruch eines Wirbels: Okzipito-Atlanto-Axialbereich	N05.0	Nicht näher bezeichnetes nephritisches Syndrom: Minimale glomeruläre Läsion
M48.42	Ermüdungsbruch eines Wirbels: Zervikalbereich	N10	Akute tubulointerstitielle Nephritis
M48.43	Ermüdungsbruch eines Wirbels: Zervikothorakalbereich	N13.3	Sonstige und nicht näher bezeichnete Hydronephrose
M48.44	Ermüdungsbruch eines Wirbels: Thorakalbereich	N17.03	Akutes Nierenversagen mit Tubulusnekrose: Stadium 3
M72.60	Nekrotisierende Fasziiitis: Mehrere Lokalisationen	N17.13	Akutes Nierenversagen mit akuter Rindennekrose: Stadium 3
M72.61	Nekrotisierende Fasziiitis: Schulterregion [Klavikula, Skapula, Akromioklavikular-, Schulter-, Sternoklavikulargelenk]	N17.23	Akutes Nierenversagen mit Marknekrose: Stadium 3
M72.62	Nekrotisierende Fasziiitis: Oberarm [Humerus, Ellenbogengelenk]	N17.83	Sonstiges akutes Nierenversagen: Stadium 3
M72.63	Nekrotisierende Fasziiitis: Unterarm [Radius, Ulna, Handgelenk]	N17.93	Akutes Nierenversagen, nicht näher bezeichnet: Stadium 3
M72.64	Nekrotisierende Fasziiitis: Hand [Finger, Handwurzel, Mittelhand, Gelenke zwischen diesen Knochen]	N18.4	Chronische Nierenkrankheit, Stadium 4
M72.65	Nekrotisierende Fasziiitis: Beckenregion und Oberschenkel [Becken, Femur, Gesäß, Hüfte, Hüftgelenk, Iliosakralgelenk]	N18.5	Chronische Nierenkrankheit, Stadium 5
M72.66	Nekrotisierende Fasziiitis: Unterschenkel [Fibula, Tibia, Kniegelenk]	N25.1	Renaler Diabetes insipidus
M72.67	Nekrotisierende Fasziiitis: Knöchel und Fuß [Fußwurzel, Mittelfuß, Zehen, Sprunggelenk, sonstige Gelenke des Fußes]	N49.80	Fournier-Gangrän beim Mann
M72.68	Nekrotisierende Fasziiitis: Sonstige [Hals, Kopf, Rippen, Rumpf, Schädel, Wirbelsäule]	N76.80	Fournier-Gangrän bei der Frau
M72.69	Nekrotisierende Fasziiitis: Nicht näher bezeichnete Lokalisation	O14.1	Schwere Präeklampsie
M84.40	Pathologische Fraktur, anderenorts nicht klassifiziert: Mehrere Lokalisationen	O14.2	HELLP-Syndrom
M84.41	Pathologische Fraktur, anderenorts nicht klassifiziert: Schulterregion [Klavikula, Skapula, Akromioklavikular-, Schulter-, Sternoklavikulargelenk]	O15.0	Eklampsie während der Schwangerschaft
M84.42	Pathologische Fraktur, anderenorts nicht klassifiziert: Oberarm [Humerus, Ellenbogengelenk]	O15.1	Eklampsie unter der Geburt
M84.43	Pathologische Fraktur, anderenorts nicht klassifiziert: Unterarm [Radius, Ulna, Handgelenk]	O15.2	Eklampsie im Wochenbett
M84.44	Pathologische Fraktur, anderenorts nicht klassifiziert: Hand [Finger, Handwurzel, Mittelhand, Gelenke zwischen diesen Knochen]	P91.7	Erworbener Hydrozephalus beim Neugeborenen
M84.45	Pathologische Fraktur, anderenorts nicht klassifiziert: Beckenregion und Oberschenkel [Becken, Femur, Gesäß, Hüfte, Hüftgelenk, Iliosakralgelenk]	Q00.0	Anenzephalie
M84.46	Pathologische Fraktur, anderenorts nicht klassifiziert: Unterschenkel [Fibula, Tibia, Kniegelenk]	Q00.1	Kraniorhachischisis
M84.47	Pathologische Fraktur, anderenorts nicht klassifiziert: Knöchel und Fuß [Fußwurzel, Mittelfuß, Zehen, Sprunggelenk, sonstige Gelenke des Fußes]	Q00.2	Inienzephalie
M84.48	Pathologische Fraktur, anderenorts nicht klassifiziert: Sonstige [Hals, Kopf, Rippen, Rumpf, Schädel, Wirbelsäule]	Q01.0	Frontale Enzephalozele
M84.49	Pathologische Fraktur, anderenorts nicht klassifiziert: Nicht näher bezeichnete Lokalisation	Q01.1	Nasofrontale Enzephalozele
N00.0	Akutes nephritisches Syndrom: Minimale glomeruläre Läsion	Q01.2	Okzipitale Enzephalozele
N00.1	Akutes nephritisches Syndrom: Fokale und segmentale glomeruläre Läsionen	Q01.8	Enzephalozele sonstiger Lokalisationen
N00.2	Akutes nephritisches Syndrom: Diffuse membranöse Glomerulonephritis	Q01.9	Enzephalozele, nicht näher bezeichnet
		Q02	Mikrozephalie
		Q03.0	Fehlbildungen des Aquaeductus cerebri
		Q03.1	Atresie der Apertura mediana [Foramen Magendii] oder der Aperturæ laterales [Foramina Luschkae] des vierten Ventrikels
		Q03.8	Sonstiger angeborener Hydrozephalus
		Q03.9	Angeborener Hydrozephalus, nicht näher bezeichnet
		Q04.0	Angeborene Fehlbildungen des Corpus callosum
		Q04.1	Arrhinenzephalie
		Q04.2	Holoprosenzephalie-Syndrom
		Q04.3	Sonstige Reduktionsdeformitäten des Gehirns
		Q04.4	Septooptische Dysplasie
		Q04.5	Megalenzephalie
		Q04.6	Angeborene Gehirnzysten
		Q04.8	Sonstige näher bezeichnete angeborene Fehlbildungen des Gehirns
		Q04.9	Angeborene Fehlbildung des Gehirns, nicht näher bezeichnet
		Q05.0	Zervikale Spina bifida mit Hydrozephalus
		Q05.1	Thorakale Spina bifida mit Hydrozephalus
		Q05.2	Lumbale Spina bifida mit Hydrozephalus
		Q05.3	Sakrale Spina bifida mit Hydrozephalus
		Q05.4	Nicht näher bezeichnete Spina bifida mit Hydrozephalus

Q05.5	Zervikale Spina bifida ohne Hydrozephalus	Q24.8	Sonstige näher bezeichnete angeborene Fehlbildungen des Herzens
Q05.6	Thorakale Spina bifida ohne Hydrozephalus		
Q05.7	Lumbale Spina bifida ohne Hydrozephalus	Q24.9	Angeborene Fehlbildung des Herzens, nicht näher bezeichnet
Q05.8	Sakrale Spina bifida ohne Hydrozephalus		
Q05.9	Spina bifida, nicht näher bezeichnet	Q25.0	Offener Ductus arteriosus
Q06.0	Amyelie	Q25.1	Koarktation der Aorta
Q06.1	Hypoplasie und Dysplasie des Rückenmarks	Q25.2	Atresie der Aorta
Q06.2	Diastematomyelie	Q25.3	Stenose der Aorta (angeboren)
Q06.3	Sonstige angeborene Fehlbildungen der Cauda equina	Q25.4	Sonstige angeborene Fehlbildungen der Aorta
		Q25.5	Atresie der A. pulmonalis
Q06.4	Hydromyelie	Q25.6	Stenose der A. pulmonalis (angeboren)
Q06.8	Sonstige näher bezeichnete angeborene Fehlbildungen des Rückenmarks	Q25.7	Sonstige angeborene Fehlbildungen der A. pulmonalis
Q06.9	Angeborene Fehlbildung des Rückenmarks, nicht näher bezeichnet	Q25.8	Sonstige angeborene Fehlbildungen der großen Arterien
Q07.0	Arnold-Chiari-Syndrom	Q25.9	Angeborene Fehlbildung der großen Arterien, nicht näher bezeichnet
Q07.8	Sonstige näher bezeichnete angeborene Fehlbildungen des Nervensystems	Q26.0	Angeborene Stenose der V. cava
Q07.9	Angeborene Fehlbildung des Nervensystems, nicht näher bezeichnet	Q26.1	Persistenz der linken V. cava superior
		Q26.2	Totale Fehleinmündung der Lungenvenen
Q20.0	Truncus arteriosus communis	Q26.3	Partielle Fehleinmündung der Lungenvenen
Q20.1	Rechter Doppelausstromventrikel [Double outlet right ventricle]	Q26.4	Fehleinmündung der Lungenvenen, nicht näher bezeichnet
Q20.2	Linker Doppelausstromventrikel [Double outlet left ventricle]	Q26.5	Fehleinmündung der Pfortader
		Q26.6	Fistel zwischen V. portae und A. hepatica (angeboren)
Q20.3	Diskordante ventrikuloarterielle Verbindung	Q26.8	Sonstige angeborene Fehlbildungen der großen Venen
Q20.4	Doppeleinstromventrikel [Double inlet ventricle]		
Q20.5	Diskordante atrioventrikuläre Verbindung	Q26.9	Angeborene Fehlbildung einer großen Vene, nicht näher bezeichnet
Q20.6	Vorhofisomerismus	Q27.0	Angeborenes Fehlen oder Hypoplasie der A. umbilicalis
Q20.8	Sonstige angeborene Fehlbildungen der Herzhöhlen und verbindender Strukturen	Q27.1	Angeborene Nierenarterienstenose
Q20.9	Angeborene Fehlbildung der Herzhöhlen und verbindender Strukturen, nicht näher bezeichnet	Q27.2	Sonstige angeborene Fehlbildungen der Nierenarterie
Q21.0	Ventrikelseptumdefekt		
Q21.1	Vorhofseptumdefekt	Q27.3	Arteriovenöse Fehlbildung der peripheren Gefäße
Q21.2	Defekt des Vorhof- und Kammerseptums	Q27.4	Angeborene Phlebektasie
Q21.3	Fallot-Tetralogie	Q27.8	Sonstige näher bezeichnete angeborene Fehlbildungen des peripheren Gefäßsystems
Q21.4	Aortopulmonaler Septumdefekt		
Q21.80	Fallot-Pentalogie	Q27.9	Angeborene Fehlbildung des peripheren Gefäßsystems, nicht näher bezeichnet
Q21.88	Sonstige angeborene Fehlbildungen der Herzsepten	Q28.00	Angeborenes arteriovenöses Aneurysma der präzerebralen Gefäße
Q21.9	Angeborene Fehlbildung des Herzseptums, nicht näher bezeichnet	Q28.01	Angeborene arteriovenöse Fistel der präzerebralen Gefäße
Q22.0	Pulmonalklappenatresie	Q28.08	Sonstige angeborene arteriovenöse Fehlbildungen der präzerebralen Gefäße
Q22.1	Angeborene Pulmonalklappenstenose	Q28.09	Angeborene arteriovenöse Fehlbildung der präzerebralen Gefäße, nicht näher bezeichnet
Q22.2	Angeborene Pulmonalklappeninsuffizienz	Q28.10	Angeborenes Aneurysma der präzerebralen Gefäße
Q22.3	Sonstige angeborene Fehlbildungen der Pulmonalklappe	Q28.11	Angeborene Fistel der präzerebralen Gefäße
Q22.4	Angeborene Trikuspidalklappenstenose	Q28.18	Sonstige angeborene Fehlbildungen der präzerebralen Gefäße
Q22.5	Ebstein-Anomalie	Q28.19	Angeborene Fehlbildung der präzerebralen Gefäße, nicht näher bezeichnet
Q22.6	Hypoplastisches Rechtsherzsyndrom	Q28.20	Angeborenes arteriovenöses Aneurysma der zerebralen Gefäße
Q22.8	Sonstige angeborene Fehlbildungen der Trikuspidalklappe	Q28.21	Angeborene arteriovenöse Fistel der zerebralen Gefäße
Q22.9	Angeborene Fehlbildung der Trikuspidalklappe, nicht näher bezeichnet	Q28.28	Sonstige angeborene arteriovenöse Fehlbildungen der zerebralen Gefäße
Q23.0	Angeborene Aortenklappenstenose	Q28.29	Angeborene arteriovenöse Fehlbildung der zerebralen Gefäße, nicht näher bezeichnet
Q23.1	Angeborene Aortenklappeninsuffizienz	Q28.30	Angeborenes Aneurysma der zerebralen Gefäße
Q23.2	Angeborene Mitralklappenstenose	Q28.31	Angeborene Fistel der zerebralen Gefäße
Q23.3	Angeborene Mitralklappeninsuffizienz	Q28.38	Sonstige angeborene Fehlbildungen der zerebralen Gefäße
Q23.4	Hypoplastisches Linksherzsyndrom		
Q23.8	Sonstige angeborene Fehlbildungen der Aorten- und Mitralklappe	Q28.39	Angeborene Fehlbildung der zerebralen Gefäße, nicht näher bezeichnet
Q23.9	Angeborene Fehlbildung der Aorten- und Mitralklappe, nicht näher bezeichnet	Q28.80	Sonstiges angeborenes Aneurysma
Q24.0	Dextrokardie	Q28.81	Sonstige angeborene Fistel des Kreislaufsystems
Q24.1	Lävokardie		
Q24.2	Cor triatriatum		
Q24.3	Infundibuläre Pulmonalstenose		
Q24.4	Angeborene subvalvuläre Aortenstenose		
Q24.5	Fehlbildung der Koronargefäße		
Q24.6	Angeborener Herzblock		

Q28.88	Sonstige näher bezeichnete angeborene Fehlbildungen des Kreislaufsystems	Q41.1	Angeborene(s) Fehlen, Atresie und Stenose des Jejunums
Q28.9	Angeborene Fehlbildung des Kreislaufsystems, nicht näher bezeichnet	Q41.2	Angeborene(s) Fehlen, Atresie und Stenose des Ileums
Q30.0	Choanalatresie	Q41.8	Angeborene(s) Fehlen, Atresie und Stenose sonstiger näher bezeichneter Teile des Dünndarmes
Q31.0	Kehlkopfsegel	Q41.9	Angeborene(s) Fehlen, Atresie und Stenose des Dünndarmes, Teil nicht näher bezeichnet
Q31.1	Angeborene subglottische Stenose	Q42.0	Angeborene(s) Fehlen, Atresie und Stenose des Rektums mit Fistel
Q31.2	Hypoplasie des Kehlkopfes	Q42.1	Angeborene(s) Fehlen, Atresie und Stenose des Rektums ohne Fistel
Q31.3	Laryngozele (angeboren)	Q42.2	Angeborene(s) Fehlen, Atresie und Stenose des Anus mit Fistel
Q31.5	Angeborene Laryngomalazie	Q42.3	Angeborene(s) Fehlen, Atresie und Stenose des Anus ohne Fistel
Q31.8	Sonstige angeborene Fehlbildungen des Kehlkopfes	Q42.8	Angeborene(s) Fehlen, Atresie und Stenose sonstiger Teile des Dickdarmes
Q31.9	Angeborene Fehlbildung des Kehlkopfes, nicht näher bezeichnet	Q42.9	Angeborene(s) Fehlen, Atresie und Stenose des Dickdarmes, Teil nicht näher bezeichnet
Q32.0	Angeborene Tracheomalazie	Q43.0	Meckel-Divertikel
Q32.1	Sonstige angeborene Fehlbildungen der Trachea	Q43.1	Hirschsprung-Krankheit
Q32.2	Angeborene Bronchomalazie	Q43.2	Sonstige angeborene Funktionsstörungen des Kolons
Q32.3	Angeborene Bronchusstenose	Q43.3	Angeborene Fehlbildungen, die die Darmfixation betreffen
Q32.4	Sonstige angeborene Fehlbildungen der Bronchien	Q43.40	Duplikatur des Dünndarmes
Q33.0	Angeborene Zystenlunge	Q43.41	Duplikatur des Kolons
Q33.1	Akzessorischer Lungenlappen	Q43.42	Duplikatur des Rektums
Q33.2	Lungensequestration (angeboren)	Q43.43	Duplikatur des Darmes, nicht näher bezeichnet
Q33.3	Agenesie der Lunge	Q43.44	Ektopia ani
Q33.4	Angeborene Bronchiektasie	Q43.45	Angeborene Fistel des Rektums und des Anus
Q33.5	Ektopisches Gewebe in der Lunge (angeboren)	Q43.6	Kloakenpersistenz
Q33.6	Hypoplasie und Dysplasie der Lunge	Q43.7	Sonstige näher bezeichnete angeborene Fehlbildungen des Darmes
Q33.8	Sonstige angeborene Fehlbildungen der Lunge	Q43.8	Angeborene Fehlbildung des Darmes, nicht näher bezeichnet
Q33.9	Angeborene Fehlbildung der Lunge, nicht näher bezeichnet	Q44.0	Agenesie, Aplasie und Hypoplasie der Gallenblase
Q34.0	Anomalie der Pleura	Q44.1	Sonstige angeborene Fehlbildungen der Gallenblase
Q34.1	Angeborene Mediastinalzyste	Q44.2	Atresie der Gallengänge
Q34.8	Sonstige näher bezeichnete angeborene Fehlbildungen des Atmungssystems	Q44.3	Angeborene Stenose und Striktur der Gallengänge
Q34.9	Angeborene Fehlbildung des Atmungssystems, nicht näher bezeichnet	Q44.4	Choledochuszyste
Q35.1	Spalte des harten Gaumens	Q44.5	Sonstige angeborene Fehlbildungen der Gallengänge
Q35.3	Spalte des weichen Gaumens	Q44.6	Zystische Leberkrankheit [Zystenleber]
Q35.5	Spalte des harten und des weichen Gaumens	Q44.7	Sonstige angeborene Fehlbildungen der Leber
Q37.0	Spalte des harten Gaumens mit beidseitiger Lippenspalte	Q45.0	Agenesie, Aplasie und Hypoplasie des Pankreas
Q37.1	Spalte des harten Gaumens mit einseitiger Lippenspalte	Q45.1	Pancreas anulare
Q37.2	Spalte des weichen Gaumens mit beidseitiger Lippenspalte	Q45.2	Angeborene Pankreaszyste
Q37.3	Spalte des weichen Gaumens mit einseitiger Lippenspalte	Q45.3	Sonstige angeborene Fehlbildungen des Pankreas und des Ductus pancreaticus
Q37.4	Spalte des harten und des weichen Gaumens mit beidseitiger Lippenspalte	Q45.8	Sonstige näher bezeichnete angeborene Fehlbildungen des Verdauungssystems
Q37.5	Spalte des harten und des weichen Gaumens mit einseitiger Lippenspalte	Q45.9	Angeborene Fehlbildung des Verdauungssystems, nicht näher bezeichnet
Q39.0	Ösophagusatresie ohne Fistel	Q60.1	Nierenagenesie, beidseitig
Q39.1	Ösophagusatresie mit Ösophagotrachealfistel	Q77.0	Achondrogenesie
Q39.2	Angeborene Ösophagotrachealfistel ohne Atresie	Q77.1	Thanatophore Dysplasie
Q39.3	Angeborene Ösophagusstenose und -striktur	Q77.2	Kurzripp-Polydaktylie-Syndrome
Q39.4	Angeborene Ösophagusmembran	Q77.3	Chondrodysplasia-punctata-Syndrome
Q39.5	Angeborene Dilatation des Ösophagus	Q77.4	Achondroplasie
Q39.6	Ösophagusdivertikel (angeboren)	Q77.5	Diastrophische Dysplasie
Q39.8	Sonstige angeborene Fehlbildungen des Ösophagus	Q77.6	Chondroektodermale Dysplasie
Q39.9	Angeborene Fehlbildung des Ösophagus, nicht näher bezeichnet	Q77.7	Dysplasia spondyloepiphysaria
Q40.0	Angeborene hypertrophische Pylorusstenose	Q77.8	Sonstige Osteochondrodysplasien mit Wachstumsstörungen der Röhrenknochen und der Wirbelsäule
Q40.1	Angeborene Hiatushernie	Q77.9	Osteochondrodysplasie mit Wachstumsstörungen der Röhrenknochen und der Wirbelsäule, nicht näher bezeichnet
Q40.2	Sonstige näher bezeichnete angeborene Fehlbildungen des Magens	Q78.0	Osteogenesis imperfecta
Q40.3	Angeborene Fehlbildung des Magens, nicht näher bezeichnet		
Q40.8	Sonstige näher bezeichnete angeborene Fehlbildungen des oberen Verdauungstraktes		
Q40.9	Angeborene Fehlbildung des oberen Verdauungstraktes, nicht näher bezeichnet		
Q41.0	Angeborene(s) Fehlen, Atresie und Stenose des Duodenums		

Q78.1	Polyostotische fibröse Dysplasie [Jaffé-Lichtenstein-Syndrom]	Q87.8	Sonstige näher bezeichnete angeborene Fehlbildungssyndrome, anderenorts nicht klassifiziert
Q78.2	Marmorknochenkrankheit	Q89.00	Angeborene Splenomegalie
Q78.3	Progrediente diaphysäre Dysplasie	Q89.01	Asplenie (angeboren)
Q78.4	Enchondromatose	Q89.08	Sonstige angeborene Fehlbildungen der Milz
Q78.5	Metaphysäre Dysplasie	Q89.1	Angeborene Fehlbildungen der Nebenniere
Q78.6	Angeborene multiple Exostosen	Q89.2	Angeborene Fehlbildungen sonstiger endokriner Drüsen
Q78.8	Sonstige näher bezeichnete Osteochondrodysplasien	Q89.4	Siamesische Zwillinge
Q78.9	Osteochondrodysplasie, nicht näher bezeichnet	Q89.7	Multiple angeborene Fehlbildungen, anderenorts nicht klassifiziert
Q79.0	Angeborene Zwerchfellhernie	Q89.8	Sonstige näher bezeichnete angeborene Fehlbildungen
Q79.1	Sonstige angeborene Fehlbildungen des Zwerchfells	Q89.9	Angeborene Fehlbildung, nicht näher bezeichnet
Q79.2	Exomphalus	Q90.0	Trisomie 21, meiotische Non-disjunction
Q79.3	Gastroschisis	Q90.1	Trisomie 21, Mosaik (mitotische Non-disjunction)
Q79.4	Bauchdeckenaplasie-Syndrom	Q90.2	Trisomie 21, Translokation
Q79.5	Sonstige angeborene Fehlbildungen der Bauchdecke	Q90.9	Down-Syndrom, nicht näher bezeichnet
Q79.6	Ehlers-Danlos-Syndrom	Q91.0	Trisomie 18, meiotische Non-disjunction
Q79.8	Sonstige angeborene Fehlbildungen des Muskel-Skelett-Systems	Q91.1	Trisomie 18, Mosaik (mitotische Non-disjunction)
Q79.9	Angeborene Fehlbildung des Muskel-Skelett-Systems, nicht näher bezeichnet	Q91.2	Trisomie 18, Translokation
Q80.0	Ichthyosis vulgaris	Q91.3	Edwards-Syndrom, nicht näher bezeichnet
Q80.1	X-chromosomal-rezessive Ichthyosis	Q91.4	Trisomie 13, meiotische Non-disjunction
Q80.2	Lamelläre Ichthyosis	Q91.5	Trisomie 13, Mosaik (mitotische Non-disjunction)
Q80.3	Bullöse kongenitale ichthyosiforme Erythrodermie	Q91.6	Trisomie 13, Translokation
Q80.4	Ichthyosis congenita gravis [Harlekinfetus]	Q91.7	Patau-Syndrom, nicht näher bezeichnet
Q80.8	Sonstige Ichthyosis congenita	Q92.0	Vollständige Trisomie, meiotische Non-disjunction
Q80.9	Ichthyosis congenita, nicht näher bezeichnet	Q92.1	Vollständige Trisomie, Mosaik (mitotische Non-disjunction)
Q81.0	Epidermolysis bullosa simplex	Q92.2	Partielle Trisomie, Majorform
Q81.1	Epidermolysis bullosa atrophicans gravis	Q92.3	Partielle Trisomie, Minorform
Q81.2	Epidermolysis bullosa dystrophica	Q92.4	Chromosomenduplikationen, die nur in der Prometaphase sichtbar werden
Q81.8	Sonstige Epidermolysis bullosa	Q92.5	Chromosomenduplikationen mit sonstigen komplexen Rearrangements
Q81.9	Epidermolysis bullosa, nicht näher bezeichnet	Q92.6	Überzählige Marker-Chromosomen
Q82.00	Hereditäres Lymphödem der oberen und unteren Extremität(en), Stadium I	Q92.7	Triploidie und Polyploidie
Q82.01	Hereditäres Lymphödem der oberen und unteren Extremität(en), Stadium II	Q92.8	Sonstige näher bezeichnete Trisomien und partielle Trisomien der Autosomen
Q82.02	Hereditäres Lymphödem der oberen und unteren Extremität(en), Stadium III	Q92.9	Trisomie und partielle Trisomie der Autosomen, nicht näher bezeichnet
Q82.03	Hereditäres Lymphödem, sonstige Lokalisation, Stadium I	Q93.0	Vollständige Monosomie, meiotische Non-disjunction
Q82.04	Hereditäres Lymphödem, sonstige Lokalisation, Stadium II	Q93.1	Vollständige Monosomie, Mosaik (mitotische Non-disjunction)
Q82.05	Hereditäres Lymphödem, sonstige Lokalisation, Stadium III	Q93.2	Ringchromosomen und dizentrische Chromosomen
Q82.08	Sonstiges hereditäres Lymphödem	Q93.3	Deletion des kurzen Armes des Chromosoms 4
Q82.09	Hereditäres Lymphödem, nicht näher bezeichnet	Q93.4	Deletion des kurzen Armes des Chromosoms 5
Q82.1	Xeroderma pigmentosum	Q93.5	Sonstige Deletionen eines Chromosomenteils
Q82.2	Mastozytose (angeboren)	Q93.6	Deletionen, die nur in der Prometaphase sichtbar werden
Q82.3	Incontinentia pigmenti	Q93.7	Deletionen mit sonstigen komplexen Rearrangements
Q85.0	Neurofibromatose (nicht bösartig)	Q93.8	Sonstige Deletionen der Autosomen
Q85.1	Tuberöse (Hirn-) Sklerose	Q93.9	Deletion der Autosomen, nicht näher bezeichnet
Q85.8	Sonstige Phakomatosen, anderenorts nicht klassifiziert	Q95.0	Balancierte Translokation und Insertion beim normalen Individuum
Q85.9	Phakomatose, nicht näher bezeichnet	Q95.1	Chromosomen-Inversion beim normalen Individuum
Q86.0	Alkohol-Embryopathie (mit Dysmorphien)	Q95.2	Balanciertes Rearrangement der Autosomen beim abnormen Individuum
Q86.1	Antiepileptika-Embryopathie	Q95.3	Balanciertes Rearrangement zwischen Gonosomen und Autosomen beim abnormen Individuum
Q86.2	Warfarin-Embryopathie	Q95.4	Individuen mit Marker-Heterochromatin
Q86.80	Thalidomid-Embryopathie	Q95.5	Individuen mit autosomaler Bruchstelle
Q86.88	Sonstige angeborene Fehlbildungssyndrome durch bekannte äußere Ursachen	Q95.8	Sonstige balancierte Chromosomen-Rearrangements und Struktur-Marker
Q87.0	Angeborene Fehlbildungssyndrome mit vorwiegender Beteiligung des Gesichtes	Q95.9	Balanciertes Chromosomen-Rearrangement und Struktur-Marker, nicht näher bezeichnet
Q87.1	Angeborene Fehlbildungssyndrome, die vorwiegend mit Kleinwuchs einhergehen	Q96.0	Karyotyp 45,X
Q87.2	Angeborene Fehlbildungssyndrome mit vorwiegender Beteiligung der Extremitäten	Q96.1	Karyotyp 46,X iso (Xq)
Q87.3	Angeborene Fehlbildungssyndrome mit vermehrtem Gewebewachstum im frühen Kindesalter		
Q87.4	Marfan-Syndrom		
Q87.5	Sonstige angeborene Fehlbildungssyndrome mit sonstigen Skelettveränderungen		

Q96.2	Karyotyp 46,X mit Gonosomenanomalie, ausgenommen iso (Xq)	S12.9	Fraktur im Bereich des Halses, Teil nicht näher bezeichnet
Q96.3	Mosaik, 45,X/46,XX oder 45,X/46,XY	S13.11	Luxation von Halswirbeln: C1/C2
Q96.4	Mosaik, 45,X/sonstige Zelllinie(n) mit Gonosomenanomalie	S13.12 S13.13	Luxation von Halswirbeln: C2/C3 Luxation von Halswirbeln: C3/C4
Q96.8	Sonstige Varianten des Turner-Syndroms	S13.14	Luxation von Halswirbeln: C4/C5
Q96.9	Turner-Syndrom, nicht näher bezeichnet	S13.15	Luxation von Halswirbeln: C5/C6
Q97.0	Karyotyp 47,XXX	S13.16	Luxation von Halswirbeln: C6/C7
Q97.1	Weiblicher Phänotyp mit mehr als drei X-Chromosomen	S13.17 S22.44	Luxation von Halswirbeln: C7/T1 Rippenserienfraktur: Mit Beteiligung von vier und mehr Rippen
Q97.2	Mosaik, Zelllinien mit unterschiedlicher Anzahl von X-Chromosomen	S22.5	Instabiler Thorax
Q97.3	Weiblicher Phänotyp mit Karyotyp 46,XY	S27.0	Traumatischer Pneumothorax
Q97.8	Sonstige näher bezeichnete Anomalien der Gonosomen bei weiblichem Phänotyp	S27.1 S27.2	Traumatischer Hämatothorax Traumatischer Hämatothorax
Q97.9	Anomalie der Gonosomen bei weiblichem Phänotyp, nicht näher bezeichnet	S27.31 S27.32	Prellung und Hämatom der Lunge Rissverletzung der Lunge
Q98.0	Klinefelter-Syndrom, Karyotyp 47,XXY	S27.5	Verletzung der Trachea, Pars thoracica
Q98.1	Klinefelter-Syndrom, männlicher Phänotyp mit mehr als zwei X-Chromosomen	S27.7 S27.81	Multiple Verletzungen intrathorakaler Organe Verletzung: Zwerchfell
Q98.2	Klinefelter-Syndrom, männlicher Phänotyp mit Karyotyp 46,XX	S27.83 S28.0	Verletzung: Ösophagus, Pars thoracica Brustkorbzerquetschung
Q98.3	Sonstiger männlicher Phänotyp mit Karyotyp 46,XX	S32.7	Multiple Frakturen mit Beteiligung der Lendenwirbelsäule und des Beckens
Q98.4	Klinefelter-Syndrom, nicht näher bezeichnet		
Q98.5	Karyotyp 47,YYY	S32.89	Fraktur: Sonstige und nicht näher bezeichnete Teile des Beckens
Q98.6	Männlicher Phänotyp mit Strukturanomalie der Gonosomen	S34.0	Kontusion und Ödem des lumbalen Rückenmarkes [Conus medullaris]
Q98.7	Männlicher Phänotyp mit Gonosomen-Mosaik		
Q98.8	Sonstige näher bezeichnete Anomalien der Gonosomen bei männlichem Phänotyp	S34.10	Komplette Querschnittverletzung des lumbalen Rückenmarkes
Q98.9	Anomalie der Gonosomen bei männlichem Phänotyp, nicht näher bezeichnet	S34.11	Inkomplette Querschnittverletzung des lumbalen Rückenmarkes
Q99.0	Chimäre 46,XX/46,XY	S34.18	Sonstige Verletzung des lumbalen Rückenmarkes
Q99.1	Hermaphroditismus verus mit Karyotyp 46,XX	S34.2	Verletzung von Nervenwurzeln der Lendenwirbelsäule und des Kreuzbeins
Q99.2	Fragiles X-Chromosom		
Q99.8	Sonstige näher bezeichnete Chromosomenanomalien	S34.30 S34.31	Komplettes traumatisches Cauda- (equina-) Syndrom Inkomplettes traumatisches Cauda- (equina-) Syndrom
Q99.9	Chromosomenanomalie, nicht näher bezeichnet		
R09.0	Asphyxie	S34.38	Sonstige und nicht näher bezeichnete Verletzungen der Cauda equina
R57.0	Kardiogener Schock		
R57.1	Hypovolämischer Schock	S34.4	Verletzung des Plexus lumbosacralis
R57.2	Septischer Schock	S34.5	Verletzung sympathischer Nerven der Lendenwirbel-, Kreuzbein- und Beckenregion
R57.8	Sonstige Formen des Schocks		
S02.1	Schädelbasisfraktur	S34.6	Verletzung eines oder mehrerer peripherer Nerven des Abdomens, der Lumbosakralgegend und des Beckens
S02.3	Fraktur des Orbitabodens		
S06.1	Traumatisches Hirnödem		
S06.20	Diffuse Hirn- und Kleinhirnverletzung, nicht näher bezeichnet	S34.70	Verletzung des lumbosakralen Rückenmarkes: Höhe nicht näher bezeichnet
S06.21	Diffuse Hirnkontusionen	S34.71	Verletzung des Rückenmarkes: L1
S06.22	Diffuse Kleinhirnkontusionen	S34.72	Verletzung des Rückenmarkes: L2
S06.23	Multiple intrazerebrale und zerebellare Hämatome	S34.73	Verletzung des Rückenmarkes: L3
S06.28	Sonstige diffuse Hirn- und Kleinhirnverletzungen	S34.74	Verletzung des Rückenmarkes: L4
S06.30	Umschriebene Hirn- und Kleinhirnverletzung, nicht näher bezeichnet	S34.75 S34.76	Verletzung des Rückenmarkes: L5 Verletzung des Rückenmarkes: S1
S06.31	Umschriebene Hirnkontusion	S34.77	Verletzung des Rückenmarkes: S2-S5
S06.32	Umschriebene Kleinhirnkontusion	S34.8	Verletzung sonstiger und nicht näher bezeichneter Nerven in Höhe des Abdomens, der Lumbosakralgegend und des Beckens
S06.33	Umschriebenes zerebrales Hämatom		
S06.34	Umschriebenes zerebellares Hämatom		
S06.38	Sonstige umschriebene Hirn- und Kleinhirnverletzungen	S35.0 S35.1 S35.2	Verletzung der Aorta abdominalis Verletzung der V. cava inferior Verletzung des Truncus coeliacus oder der A. mesenterica
S06.4	Epidurale Blutung		
S06.5	Traumatische subdurale Blutung		
S06.6	Traumatische subarachnoidale Blutung	S35.3	Verletzung der V. portae oder der V. lienalis
S12.0	Fraktur des 1. Halswirbels	S35.4	Verletzung von Blutgefäßen der Niere
S12.1	Fraktur des 2. Halswirbels	S35.5	Verletzung von Blutgefäßen der Iliakalregion
S12.21	Fraktur des 3. Halswirbels	S35.7	Verletzung mehrerer Blutgefäße in Höhe des Abdomens, der Lumbosakralgegend und des Beckens
S12.22	Fraktur des 4. Halswirbels		
S12.23	Fraktur des 5. Halswirbels		
S12.24	Fraktur des 6. Halswirbels	S35.88	Verletzung sonstiger Blutgefäße in Höhe des Abdomens, der Lumbosakralgegend und des Beckens
S12.25	Fraktur des 7. Halswirbels		
S12.7	Multiple Frakturen der Halswirbelsäule		

S35.9	Verletzung eines nicht näher bezeichneten Blutgefäßes in Höhe des Abdomens, der Lumbosakralgegend und des Beckens	S38.0	Zerquetschung der äußeren Genitalorgane
S36.00	Verletzung der Milz, nicht näher bezeichnet	S38.1	Zerquetschung sonstiger und nicht näher bezeichneter Teile des Abdomens, der Lumbosakralgegend und des Beckens
S36.01	Hämatom der Milz	S38.2	Traumatische Amputation der äußeren Genitalorgane
S36.02	Kapselriss der Milz, ohne größeren Einriss des Parenchyms	S38.3	Traumatische Abtrennung sonstiger und nicht näher bezeichneter Teile des Abdomens, der Lumbosakralgegend und des Beckens
S36.03	Rissverletzung der Milz mit Beteiligung des Parenchyms	S39.0	Verletzung von Muskeln und Sehnen des Abdomens, der Lumbosakralgegend und des Beckens
S36.04	Massive Parenchymruptur der Milz	S39.6	Verletzung eines oder mehrerer intraabdominaler Organe mit Beteiligung eines oder mehrerer Beckenorgane
S36.08	Sonstige Verletzungen der Milz	S39.7	Multiple Verletzungen des Abdomens, der Lumbosakralgegend und des Beckens
S36.10	Verletzung der Leber, nicht näher bezeichnet	S39.80	Penisfraktur
S36.11	Prellung und Hämatom der Leber	T27.0	Verbrennung des Kehlkopfes und der Trachea
S36.12	Rissverletzung der Leber, nicht näher bezeichnet	T27.1	Verbrennung des Kehlkopfes und der Trachea mit Beteiligung der Lunge
S36.13	Leichte Rissverletzung der Leber	T27.2	Verbrennung sonstiger Teile der Atemwege
S36.14	Mittelschwere Rissverletzung der Leber	T27.3	Verbrennung der Atemwege, Teil nicht näher bezeichnet
S36.15	Schwere Rissverletzung der Leber	T27.4	Verätzung des Kehlkopfes und der Trachea
S36.16	Sonstige Verletzungen der Leber	T27.5	Verätzung des Kehlkopfes und der Trachea mit Beteiligung der Lunge
S36.17	Verletzung: Gallenblase	T27.6	Verätzung sonstiger Teile der Atemwege
S36.18	Verletzung: Gallengang	T27.7	Verätzung der Atemwege, Teil nicht näher bezeichnet
S36.20	Verletzung des Pankreas: Teil nicht näher bezeichnet	T28.0	Verbrennung des Mundes und des Rachens
S36.21	Verletzung des Pankreas: Kopf	T28.1	Verbrennung des Ösophagus
S36.22	Verletzung des Pankreas: Körper	T28.2	Verbrennung sonstiger Teile des Verdauungstraktes
S36.23	Verletzung des Pankreas: Schwanz	T28.3	Verbrennung innerer Organe des Urogenitaltraktes
S36.29	Verletzung des Pankreas: Sonstige und mehrere Teile	T28.4	Verbrennung sonstiger und nicht näher bezeichneter innerer Organe
S36.3	Verletzung des Magens	T28.5	Verätzung des Mundes und des Rachens
S36.40	Verletzung: Dünndarm, Teil nicht näher bezeichnet	T28.6	Verätzung des Ösophagus
S36.41	Verletzung: Duodenum	T28.7	Verätzung sonstiger Teile des Verdauungstraktes
S36.49	Verletzung: Sonstiger und mehrere Teile des Dünndarmes	T28.8	Verätzung innerer Organe des Urogenitaltraktes
S36.50	Verletzung: Dickdarm, Teil nicht näher bezeichnet	T28.9	Verätzung sonstiger und nicht näher bezeichneter innerer Organe
S36.51	Verletzung: Colon ascendens	T34.0	Erfrierung mit Gewebsnekrose des Kopfes
S36.52	Verletzung: Colon transversum	T34.1	Erfrierung mit Gewebsnekrose des Halses
S36.53	Verletzung: Colon descendens	T34.2	Erfrierung mit Gewebsnekrose des Thorax
S36.54	Verletzung: Colon sigmoideum	T34.3	Erfrierung mit Gewebsnekrose der Bauchdecke, der Lumbosakralgegend und des Beckens
S36.59	Verletzung: Sonstige und mehrere Teile des Dickdarmes	T34.4	Erfrierung mit Gewebsnekrose des Armes
S36.6	Verletzung des Rektums	T34.5	Erfrierung mit Gewebsnekrose des Handgelenkes und der Hand
S36.7	Verletzung mehrerer intraabdominaler Organe	T34.6	Erfrierung mit Gewebsnekrose der Hüfte und des Oberschenkels
S36.81	Verletzung: Peritoneum	T34.7	Erfrierung mit Gewebsnekrose des Knies und des Unterschenkels
S36.82	Verletzung: Mesenterium	T34.8	Erfrierung mit Gewebsnekrose der Knöchelregion und des Fußes
S36.83	Verletzung: Retroperitoneum	T34.9	Erfrierung mit Gewebsnekrose an sonstigen und nicht näher bezeichneten Lokalisationen
S36.88	Verletzung: Sonstige intraabdominale Organe	T35.1	Erfrierung mit Gewebsnekrose mit Beteiligung mehrerer Körperregionen
S36.9	Verletzung eines nicht näher bezeichneten intraabdominalen Organs	T36.0	Vergiftung: Penicilline
S37.00	Verletzung der Niere, nicht näher bezeichnet	T36.1	Vergiftung: Cephalosporine und andere Beta-Laktam-Antibiotika
S37.01	Prellung und Hämatom der Niere	T36.2	Vergiftung: Chloramphenicol-Gruppe
S37.02	Rissverletzung der Niere	T36.3	Vergiftung: Makrolide
S37.03	Komplette Ruptur des Nierenparenchyms	T36.4	Vergiftung: Tetracycline
S37.1	Verletzung des Harnleiters	T36.5	Vergiftung: Aminoglykoside
S37.20	Verletzung der Harnblase, nicht näher bezeichnet	T36.6	Vergiftung: Rifamycine
S37.21	Prellung der Harnblase	T36.7	Vergiftung: Antimykotika bei systemischer Anwendung
S37.22	Ruptur der Harnblase	T36.8	Vergiftung: Sonstige systemisch wirkende Antibiotika
S37.28	Sonstige Verletzungen der Harnblase		
S37.30	Verletzung der Harnröhre: Nicht näher bezeichnet		
S37.31	Verletzung der Harnröhre: Pars membranacea		
S37.32	Verletzung der Harnröhre: Pars spongiosa		
S37.33	Verletzung der Harnröhre: Pars prostatica		
S37.38	Verletzung der Harnröhre: Sonstige Teile		
S37.4	Verletzung des Ovars		
S37.5	Verletzung der Tuba uterina		
S37.6	Verletzung des Uterus		
S37.7	Verletzung mehrerer Harnorgane und Beckenorgane		
S37.81	Verletzung: Nebenniere		
S37.82	Verletzung: Prostata		
S37.83	Verletzung: Bläschendrüse [Vesicula seminalis]		
S37.84	Verletzung: Samenleiter		
S37.88	Verletzung: Sonstige Beckenorgane		
S37.9	Verletzung eines nicht näher bezeichneten Harnorgans oder Beckenorgans		

T36.9	Vergiftung: Systemisch wirkendes Antibiotikum, nicht näher bezeichnet	T42.8	Vergiftung: Antiparkinsonmittel und andere zentral wirkende Muskelrelaxanzien
T37.0	Vergiftung: Sulfonamide	T43.0	Vergiftung: Tri- und tetrazyklische Antidepressiva
T37.1	Vergiftung: Antimykobakterielle Arzneimittel	T43.1	Vergiftung: Monoaminoxidase-hemmende Antidepressiva
T37.2	Vergiftung: Antimalariamittel und Arzneimittel gegen andere Blutprotozoen	T43.2	Vergiftung: Sonstige und nicht näher bezeichnete Antidepressiva
T37.3	Vergiftung: Sonstige Antiprotozoika	T43.3	Vergiftung: Antipsychotika und Neuroleptika auf Phenothiazin-Basis
T37.4	Vergiftung: Anthelminthika	T43.4	Vergiftung: Neuroleptika auf Butyrophenon- und Thioxanthen-Basis
T37.5	Vergiftung: Virostatika	T43.5	Vergiftung: Sonstige und nicht näher bezeichnete Antipsychotika und Neuroleptika
T37.8	Vergiftung: Sonstige näher bezeichnete systemisch wirkende Antinfektiva und Antiparasitika	T43.6	Vergiftung: Psychostimulanzien mit Missbrauchspotential
T37.9	Vergiftung: Systemisch wirkendes Antinfektivum und Antiparasitikum, nicht näher bezeichnet	T43.8	Vergiftung: Sonstige psychotrope Substanzen, anderenorts nicht klassifiziert
T38.0	Vergiftung: Glukokortikoide und synthetische Analoga	T43.9	Vergiftung: Psychotrope Substanz, nicht näher bezeichnet
T38.1	Vergiftung: Schilddrüsenhormone und Ersatzstoffe	T44.0	Vergiftung: Cholinesterase-Hemmer
T38.2	Vergiftung: Thyreostatika	T44.1	Vergiftung: Sonstige Parasympathomimetika [Cholinergika]
T38.3	Vergiftung: Insulin und orale blutzuckersenkende Arzneimittel [Antidiabetika]	T44.2	Vergiftung: Ganglienblocker, anderenorts nicht klassifiziert
T38.4	Vergiftung: Orale Kontrazeptiva	T44.3	Vergiftung: Sonstige Parasympatholytika [Anticholinergika und Antimuskarinika] und Spasmolytika, anderenorts nicht klassifiziert
T38.5	Vergiftung: Sonstige Östrogene und Gestagene	T44.4	Vergiftung: Vorwiegend Alpha-Rezeptoren-Stimulanzien, anderenorts nicht klassifiziert
T38.6	Vergiftung: Antigonadotropine, Antiöstrogene und Andriogene, anderenorts nicht klassifiziert	T44.5	Vergiftung: Vorwiegend Beta-Rezeptoren-Stimulanzien, anderenorts nicht klassifiziert
T38.7	Vergiftung: Androgene und verwandte Anabolika	T44.6	Vergiftung: Alpha-Rezeptorenblocker, anderenorts nicht klassifiziert
T38.8	Vergiftung: Sonstige und nicht näher bezeichnete Hormone und synthetische Ersatzstoffe	T44.7	Vergiftung: Beta-Rezeptorenblocker, anderenorts nicht klassifiziert
T38.9	Vergiftung: Sonstige und nicht näher bezeichnete Hormon-Antagonisten	T44.8	Vergiftung: Zentral wirkende und adrenerge Neuronenblocker, anderenorts nicht klassifiziert
T39.0	Vergiftung: Salizylate	T44.9	Vergiftung: Sonstige und nicht näher bezeichnete, primär auf das autonome Nervensystem wirkende Arzneimittel
T39.1	Vergiftung: 4-Aminophenol-Derivate	T45.0	Vergiftung: Antiallergika und Antiemetika
T39.2	Vergiftung: Pyrazolon-Derivate	T45.1	Vergiftung: Antineoplastika und Immunsuppressiva
T39.3	Vergiftung: Sonstige nichtsteroidale Antiphlogistika [NSAID]	T45.2	Vergiftung: Vitamine, anderenorts nicht klassifiziert
T39.4	Vergiftung: Antirheumatika, anderenorts nicht klassifiziert	T45.3	Vergiftung: Enzyme, anderenorts nicht klassifiziert
T39.8	Vergiftung: Sonstige nichtopioidhaltige Analgetika und Antipyretika, anderenorts nicht klassifiziert	T45.4	Vergiftung: Eisen und dessen Verbindungen
T39.9	Vergiftung: Nichtopioidhaltige Analgetika, Antipyretika und Antirheumatika, nicht näher bezeichnet	T45.5	Vergiftung: Antikoagulanzen
T40.0	Vergiftung: Opium	T45.6	Vergiftung: Fibrinolytika und Fibrinolyse-Hemmer
T40.1	Vergiftung: Heroin	T45.7	Vergiftung: Antikoagulanzen-Antagonisten, Vitamin K und sonstige Koagulanzen
T40.2	Vergiftung: Sonstige Opioide	T45.8	Vergiftung: Sonstige primär systemisch und auf das Blut wirkende Mittel, anderenorts nicht klassifiziert
T40.3	Vergiftung: Methadon	T45.9	Vergiftung: Primär systemisch und auf das Blut wirkendes Mittel, nicht näher bezeichnet
T40.4	Vergiftung: Sonstige synthetische Betäubungsmittel	T46.0	Vergiftung: Herzglykoside und Arzneimittel mit ähnlicher Wirkung
T40.5	Vergiftung: Kokain	T46.1	Vergiftung: Kalziumantagonisten
T40.6	Vergiftung: Sonstige und nicht näher bezeichnete Betäubungsmittel	T46.2	Vergiftung: Sonstige Antiarrhythmika, anderenorts nicht klassifiziert
T40.7	Vergiftung: Cannabis (-Derivate)	T46.3	Vergiftung: Koronardilatoren, anderenorts nicht klassifiziert
T40.8	Vergiftung: Lysergid [LSD]	T46.4	Vergiftung: Angiotensin-Konversionsenzym-Hemmer [ACE-Hemmer]
T40.9	Vergiftung: Sonstige und nicht näher bezeichnete Psychodysleptika [Halluzinogene]	T46.5	Vergiftung: Sonstige Antihypertensiva, anderenorts nicht klassifiziert
T41.0	Vergiftung: Inhalationsanästhetika	T46.6	Vergiftung: Antihyperlipidämika und Arzneimittel gegen Arteriosklerose
T41.1	Vergiftung: Intravenöse Anästhetika	T46.7	Vergiftung: Periphere Vasodilatoren
T41.2	Vergiftung: Sonstige und nicht näher bezeichnete Allgemeinanästhetika	T46.8	Vergiftung: Antivarikosa, einschließlich Verödungsmitteln
T41.3	Vergiftung: Lokalanästhetika	T46.9	Vergiftung: Sonstige und nicht näher bezeichnete, primär auf das Herz-Kreislaufsystem wirkende Mittel
T41.4	Vergiftung: Anästhetikum, nicht näher bezeichnet		
T41.5	Vergiftung: Therapeutische Gase		
T42.0	Vergiftung: Hydantoin-Derivate		
T42.1	Vergiftung: Iminostilbene		
T42.2	Vergiftung: Succinimide und Oxazolidine		
T42.3	Vergiftung: Barbiturate		
T42.4	Vergiftung: Benzodiazepine		
T42.5	Vergiftung: Gemischte Antiepileptika, anderenorts nicht klassifiziert		
T42.6	Vergiftung: Sonstige Antiepileptika, Sedativa und Hypnotika		
T42.7	Vergiftung: Antiepileptika, Sedativa und Hypnotika, nicht näher bezeichnet		

T47.0	Vergiftung: Histamin-H2-Rezeptorenblocker	T52.8	Toxische Wirkung: Sonstige organische Lösungsmittel
T47.1	Vergiftung: Sonstige Antazida und Magensekretionshemmer	T52.9	Toxische Wirkung: Organisches Lösungsmittel, nicht näher bezeichnet
T47.2	Vergiftung: Stimulierende Laxanzien	T53.0	Toxische Wirkung: Tetrachlorkohlenstoff
T47.3	Vergiftung: Salinische und osmotische Laxanzien	T53.1	Toxische Wirkung: Chloroform
T47.4	Vergiftung: Sonstige Laxanzien	T53.2	Toxische Wirkung: Trichloräthylen
T47.5	Vergiftung: Digestiva	T53.3	Toxische Wirkung: Tetrachloräthylen
T47.6	Vergiftung: Antidiarrhoika	T53.4	Toxische Wirkung: Dichlormethan
T47.7	Vergiftung: Emetika	T53.5	Toxische Wirkung: Fluorchlorkohlenwasserstoffe [FCKW]
T47.8	Vergiftung: Sonstige primär auf den Magen-Darm-Trakt wirkende Mittel	T53.6	Toxische Wirkung: Sonstige halogenierte aliphatische Kohlenwasserstoffe
T47.9	Vergiftung: Primär auf den Magen-Darm-Trakt wirkendes Arzneimittel, nicht näher bezeichnet	T53.7	Toxische Wirkung: Sonstige halogenierte aromatische Kohlenwasserstoffe
T48.0	Vergiftung: Oxytozin [Ocytocin] und ähnlich wirkende Wehenmittel	T53.9	Toxische Wirkung: Halogenierte aliphatische und aromatische Kohlenwasserstoffe, nicht näher bezeichnet
T48.1	Vergiftung: Muskelrelaxanzien [neuromuskuläre Blocker]	T54.0	Toxische Wirkung: Phenol und dessen Homologe
T48.2	Vergiftung: Sonstige und nicht näher bezeichnete, primär auf die Muskulatur wirkende Mittel	T54.1	Toxische Wirkung: Sonstige ätzende organische Verbindungen
T48.3	Vergiftung: Antitussiva	T54.2	Toxische Wirkung: Ätzende Säuren und säureähnliche Substanzen
T48.4	Vergiftung: Expektoranzien	T54.3	Toxische Wirkung: Ätzalkalien und alkaliähnliche Substanzen
T48.5	Vergiftung: Arzneimittel gegen Erkältungskrankheiten	T54.9	Toxische Wirkung: Ätzende Substanz, nicht näher bezeichnet
T48.6	Vergiftung: Antiasthmatica, anderenorts nicht klassifiziert	T55	Toxische Wirkung von Seifen und Detergenzien
T48.7	Vergiftung: Sonstige und nicht näher bezeichnete, primär auf das Atmungssystem wirkende Mittel	T56.0	Toxische Wirkung: Blei und dessen Verbindungen
T49.0	Vergiftung: Antimykotika, Antiinfektiva und Antiphlogistika zur lokalen Anwendung, anderenorts nicht klassifiziert	T56.1	Toxische Wirkung: Quecksilber und dessen Verbindungen
T49.1	Vergiftung: Antipruriginosa	T56.2	Toxische Wirkung: Chrom und dessen Verbindungen
T49.2	Vergiftung: Adstringenzen und Detergenzien zur lokalen Anwendung	T56.3	Toxische Wirkung: Kadmium und dessen Verbindungen
T49.3	Vergiftung: Hauterweichende [Emollienzen], hautpflegende [Demulzenzen] und hautschützende Mittel	T56.4	Toxische Wirkung: Kupfer und dessen Verbindungen
T49.4	Vergiftung: Keratolytika, Keratoplastika und sonstige Arzneimittel und Präparate zur Haarbehandlung	T56.5	Toxische Wirkung: Zink und dessen Verbindungen
T49.5	Vergiftung: Ophthalmika	T56.6	Toxische Wirkung: Zinn und dessen Verbindungen
T49.6	Vergiftung: In der Hals-Nasen-Ohrenheilkunde angewendete Arzneimittel und Präparate	T56.7	Toxische Wirkung: Beryllium und dessen Verbindungen
T49.7	Vergiftung: Dentalpharmaka bei topischer Anwendung	T56.8	Toxische Wirkung: Sonstige Metalle
T49.8	Vergiftung: Sonstige Mittel zur topischen Anwendung	T56.9	Toxische Wirkung: Metall, nicht näher bezeichnet
T49.9	Vergiftung: Mittel zur topischen Anwendung, nicht näher bezeichnet	T57.0	Toxische Wirkung: Arsen und dessen Verbindungen
T50.0	Vergiftung: Mineralokortikoide und deren Antagonisten	T57.1	Toxische Wirkung: Phosphor und dessen Verbindungen
T50.1	Vergiftung: Schleifendiuretika [High-ceiling-Diuretika]	T57.2	Toxische Wirkung: Mangan und dessen Verbindungen
T50.2	Vergiftung: Carboanhydrase-Hemmer, Benzothiadiazin-Derivate und andere Diuretika	T57.3	Toxische Wirkung: Blausäure
T50.3	Vergiftung: Auf den Elektrolyt-, Kalorien- und Wasserhaushalt wirkende Mittel	T57.8	Toxische Wirkung: Sonstige näher bezeichnete anorganische Substanzen
T50.4	Vergiftung: Auf den Harnsäurestoffwechsel wirkende Arzneimittel	T57.9	Toxische Wirkung: Anorganische Substanz, nicht näher bezeichnet
T50.5	Vergiftung: Appetitzügler	T58	Toxische Wirkung von Kohlenmonoxid
T50.6	Vergiftung: Antidote und Chelatbildner, anderenorts nicht klassifiziert	T59.0	Toxische Wirkung: Stickstoffoxide
T50.7	Vergiftung: Analeptika und Opioid-Rezeptor-Antagonisten	T59.1	Toxische Wirkung: Schwefeldioxid
T50.8	Vergiftung: Diagnostika	T59.2	Toxische Wirkung: Formaldehyd
T51.1	Toxische Wirkung: Methanol	T59.3	Toxische Wirkung: Tränengas
T51.2	Toxische Wirkung: 2-Propanol	T59.4	Toxische Wirkung: Chlorgas
T51.3	Toxische Wirkung: Fuselöl	T59.5	Toxische Wirkung: Fluorgas und Fluorwasserstoff
T52.0	Toxische Wirkung: Erdölprodukte	T59.6	Toxische Wirkung: Schwefelwasserstoff
T52.1	Toxische Wirkung: Benzol	T59.7	Toxische Wirkung: Kohlendioxid
T52.2	Toxische Wirkung: Benzol-Homologe	T60.0	Toxische Wirkung: Organophosphat- und Carbamat-Insektizide
T52.3	Toxische Wirkung: Glykole	T60.1	Toxische Wirkung: Halogenierte Insektizide
T52.4	Toxische Wirkung: Ketone	T60.2	Toxische Wirkung: Sonstige und nicht näher bezeichnete Insektizide
		T60.3	Toxische Wirkung: Herbizide und Fungizide
		T60.4	Toxische Wirkung: Rodentizide
		T60.8	Toxische Wirkung: Sonstige Schädlingsbekämpfungsmittel
		T60.9	Toxische Wirkung: Schädlingsbekämpfungsmittel, nicht näher bezeichnet

T61.0	Ciguatera-Fischvergiftung	T84.5	Infektion und entzündliche Reaktion durch eine Gelenkendoprothese
T61.1	Scombroid-Fischvergiftung	T86.00	Versagen eines Transplantates hämatopoetischer Stammzellen
T61.2	Sonstige Vergiftung durch Fische und Schalentiere	T86.01	Akute Graft-versus-Host-Krankheit, Grad I und II
T61.8	Toxische Wirkung sonstiger essbarer Meerestiere	T86.02	Akute Graft-versus-Host-Krankheit, Grad III und IV
T61.9	Toxische Wirkung eines nicht näher bezeichneten essbaren Meerestieres	T86.05	Chronische Graft-versus-Host-Krankheit, mild
T62.0	Toxische Wirkung: Verzehnte Pilze	T86.06	Chronische Graft-versus-Host-Krankheit, moderat
T62.1	Toxische Wirkung: Verzehnte Beeren	T86.07	Chronische Graft-versus-Host-Krankheit, schwer
T62.2	Toxische Wirkung: Sonstige verzehrte Pflanze(n) oder Teil(e) davon	T86.09	Graft-versus-Host-Krankheit, nicht näher bezeichnet
T62.8	Toxische Wirkung: Sonstige näher bezeichnete schädliche Substanzen, die mit der Nahrung aufgenommen wurden	T86.10	Akute Funktionsverschlechterung eines Nierentransplantates
T62.9	Toxische Wirkung: Schädliche Substanz, die mit der Nahrung aufgenommen wurde, nicht näher bezeichnet	T86.11	Chronische Funktionsverschlechterung eines Nierentransplantates
T63.0	Toxische Wirkung: Schlangengift	T86.12	Verzögerte Aufnahme der Transplantatfunktion
T63.1	Toxische Wirkung: Gift anderer Reptilien	T86.19	Sonstige und nicht näher bezeichnete Funktionsstörung, Versagen und Abstoßung eines Nierentransplantates
T63.2	Toxische Wirkung: Skorpiongift	T86.2	Versagen und Abstoßung eines Herztransplantates
T63.3	Toxische Wirkung: Spinnengift	T86.3	Versagen und Abstoßung eines Herz-Lungen-Transplantates
T63.4	Toxische Wirkung: Gift sonstiger Arthropoden	T86.40	Akute Funktionsverschlechterung eines Lebertransplantates
T63.5	Toxische Wirkung durch Kontakt mit Fischen	T86.41	Chronische Funktionsverschlechterung eines Lebertransplantates
T63.6	Toxische Wirkung durch Kontakt mit sonstigen Meerestieren	T86.49	Sonstige und nicht näher bezeichnete Funktionsstörung, Versagen und Abstoßung eines Lebertransplantates
T63.8	Toxische Wirkung durch Kontakt mit sonstigen giftigen Tieren	T86.50	Durchblutungsstörung eines Hauttransplantates
T63.9	Toxische Wirkung durch Kontakt mit einem nicht näher bezeichneten giftigen Tier	T86.51	Nekrose eines Hauttransplantates
T64	Toxische Wirkung von Aflatoxin und sonstigem Mykotoxin in kontaminierten Lebensmitteln	T86.52	Verlust eines Hauttransplantates
T65.0	Toxische Wirkung: Zyanide	T86.59	Sonstiges und nicht näher bezeichnetes Versagen und Abstoßung eines Hauttransplantates
T65.1	Toxische Wirkung: Strychnin und dessen Salze	T86.81	Versagen und Abstoßung: Lungentransplantat
T65.2	Toxische Wirkung: Tabak und Nikotin	T86.82	Versagen und Abstoßung: Pankreastransplantat
T65.3	Toxische Wirkung: Nitro- und Aminoderivate von Benzol und dessen Homologen	T86.83	Versagen und Abstoßung: Hornhauttransplantat des Auges
T65.4	Toxische Wirkung: Schwefelkohlenstoff	T86.88	Versagen und Abstoßung: Sonstige transplantierte Organe und Gewebe
T65.5	Toxische Wirkung: Glyceroltrinitrat, Sauerstoffsäuren des Stickstoffs und deren Ester	T86.9	Versagen und Abstoßung eines nicht näher bezeichneten transplantierten Organs und Gewebes
T65.6	Toxische Wirkung: Farben und Farbstoffe, anderenorts nicht klassifiziert	T87.0	Komplikationen durch replantierte (Teile der) obere(n) Extremität
T68	Hypothermie	T87.1	Komplikationen durch replantierte (Teile der) untere(n) Extremität
T75.1	Ertrinken und nichttödliches Untertauchen	T88.3	Maligne Hyperthermie durch Anästhesie
T78.3	Angioneurotisches Ödem	U07.1	COVID-19, Virus nachgewiesen
T79.0	Luftembolie (traumatisch)	U07.2	COVID-19, Virus nicht nachgewiesen
T79.1	Fettembolie (traumatisch)	U10.9	Multisystemisches Entzündungssyndrom in Verbindung mit COVID-19, nicht näher bezeichnet
T79.4	Traumatischer Schock	U69.20	Influenza A/H1N1 Pandemie 2009 [Schweinegrippe]
T79.5	Traumatische Anurie	U69.21	Influenza A/H5N1 Epidemie [Vogelgrippe]
T79.60	Traumatische Muskelischämie der oberen Extremität	U99.0	Spezielle Verfahren zur Untersuchung auf SARS-CoV-2
T79.61	Traumatische Muskelischämie des Oberschenkels und der Hüfte	Z22.7	Latente Tuberkulose
T79.62	Traumatische Muskelischämie des Unterschenkels	Z94.1	Zustand nach Herztransplantation
T79.63	Traumatische Muskelischämie des Fußes	Z94.2	Zustand nach Lungentransplantation
T79.68	Traumatische Muskelischämie sonstiger Lokalisation	Z94.3	Zustand nach Herz-Lungen-Transplantation
T79.69	Traumatische Muskelischämie nicht näher bezeichneter Lokalisation	Z94.4	Zustand nach Lebertransplantation
T79.7	Traumatisches subkutanes Emphysem	Z94.81	Zustand nach hämatopoetischer Stammzelltransplantation mit gegenwärtiger Immunsuppression
T80.0	Luftembolie nach Infusion, Transfusion oder Injektion zu therapeutischen Zwecken		
T80.2	Infektionen nach Infusion, Transfusion oder Injektion zu therapeutischen Zwecken		
T80.3	ABO-Unverträglichkeitsreaktion		
T80.4	Rh-Unverträglichkeitsreaktion		
T80.5	Anaphylaktischer Schock durch Serum		

Prozedur A11-3

- 99.B7.18 †↔ Intensivmedizinische Komplexbehandlung, 1381 bis 1656 Aufwandspunkte
- 99.B7.1A †↔ Intensivmedizinische Komplexbehandlung, 1657 bis 1932 Aufwandspunkte
- 99.B7.1B †↔ Intensivmedizinische Komplexbehandlung, 1933 bis 2208 Aufwandspunkte
- 99.B7.1C †↔ Intensivmedizinische Komplexbehandlung, 2209 bis 2484 Aufwandspunkte
- 99.B7.1D †↔ Intensivmedizinische Komplexbehandlung, 2485 bis 2760 Aufwandspunkte
- 99.B7.1E †↔ Intensivmedizinische Komplexbehandlung, 2761 bis 3220 Aufwandspunkte
- 99.B7.1F †↔ Intensivmedizinische Komplexbehandlung, 3221 bis 3680 Aufwandspunkte
- 99.B7.1G †↔ Intensivmedizinische Komplexbehandlung, 3681 bis 4600 Aufwandspunkte
- 99.B7.1H †↔ Intensivmedizinische Komplexbehandlung, 4601 bis 5520 Aufwandspunkte
- 99.B7.1I †↔ Intensivmedizinische Komplexbehandlung, 5521 bis 7360 Aufwandspunkte
- 99.B7.1J †↔ Intensivmedizinische Komplexbehandlung, 7361 bis 9200 Aufwandspunkte
- 99.B7.1K †↔ Intensivmedizinische Komplexbehandlung, 9201 bis 11040 Aufwandspunkte
- 99.B7.1L †↔ Intensivmedizinische Komplexbehandlung, 11041 bis 13800 Aufwandspunkte
- 99.B7.1M †↔ Intensivmedizinische Komplexbehandlung, 13801 bis 16560 Aufwandspunkte
- 99.B7.1N †↔ Intensivmedizinische Komplexbehandlung, 16561 bis 19320 Aufwandspunkte
- 99.B7.1O †↔ Intensivmedizinische Komplexbehandlung, 19321 und mehr Aufwandspunkte
- 99.B7.25 †↔ Intensivmedizinische Komplexbehandlung im Kindesalter (Basisprozedur), 981 bis 1176 Aufwandspunkte
- 99.B7.26 †↔ Intensivmedizinische Komplexbehandlung im Kindesalter (Basisprozedur), 1177 bis 1470 Aufwandspunkte
- 99.B7.27 †↔ Intensivmedizinische Komplexbehandlung im Kindesalter (Basisprozedur), 1471 bis 1764 Aufwandspunkte
- 99.B7.28 †↔ Intensivmedizinische Komplexbehandlung im Kindesalter (Basisprozedur), 1765 bis 2058 Aufwandspunkte
- 99.B7.2A †↔ Intensivmedizinische Komplexbehandlung im Kindesalter (Basisprozedur), 2059 bis 2352 Aufwandspunkte
- 99.B7.2B †↔ Intensivmedizinische Komplexbehandlung im Kindesalter (Basisprozedur), 2353 bis 2646 Aufwandspunkte
- 99.B7.2C †↔ Intensivmedizinische Komplexbehandlung im Kindesalter (Basisprozedur), 2647 bis 2940 Aufwandspunkte
- 99.B7.2D †↔ Intensivmedizinische Komplexbehandlung im Kindesalter (Basisprozedur), 2941 bis 3430 Aufwandspunkte
- 99.B7.2E †↔ Intensivmedizinische Komplexbehandlung im Kindesalter (Basisprozedur), 3431 bis 3920 Aufwandspunkte
- 99.B7.2F †↔ Intensivmedizinische Komplexbehandlung im Kindesalter (Basisprozedur), 3921 bis 4410 Aufwandspunkte
- 99.B7.2G †↔ Intensivmedizinische Komplexbehandlung im Kindesalter (Basisprozedur), 4411 bis 4900 Aufwandspunkte
- 99.B7.2H †↔ Intensivmedizinische Komplexbehandlung im Kindesalter (Basisprozedur), 4901 bis 5880 Aufwandspunkte
- 99.B7.2I †↔ Intensivmedizinische Komplexbehandlung im Kindesalter (Basisprozedur), 5881 bis 6860 Aufwandspunkte
- 99.B7.2J †↔ Intensivmedizinische Komplexbehandlung im Kindesalter (Basisprozedur), 6861 bis 7840 Aufwandspunkte
- 99.B7.2K †↔ Intensivmedizinische Komplexbehandlung im Kindesalter (Basisprozedur), 7841 bis 9800 Aufwandspunkte
- 99.B7.2L †↔ Intensivmedizinische Komplexbehandlung im Kindesalter (Basisprozedur), 9801 bis 11760 Aufwandspunkte
- 99.B7.2M †↔ Intensivmedizinische Komplexbehandlung im Kindesalter (Basisprozedur), 11761 bis 13720 Aufwandspunkte
- 99.B7.2N †↔ Intensivmedizinische Komplexbehandlung im Kindesalter (Basisprozedur), 13721 bis 16660 Aufwandspunkte
- 99.B7.2O †↔ Intensivmedizinische Komplexbehandlung im Kindesalter (Basisprozedur), 16661 bis 19600 Aufwandspunkte
- 99.B7.2P †↔ Intensivmedizinische Komplexbehandlung im Kindesalter (Basisprozedur), 19601 und mehr Aufwandspunkte

Prozedur A11-4

- 37.6A.11 ↔ Implantation eines herzkreislaufunterstützenden Systems, mit Pumpe, ohne Gasaustauschfunktion, extrakorporal, linksventrikulär, offen chirurgisch thorakal (Thorakotomie, Minithorakotomie, Sternotomie)
- 37.6A.12 ↔ Implantation eines herzkreislaufunterstützenden Systems, mit Pumpe, ohne Gasaustauschfunktion, extrakorporal, rechtsventrikulär, offen chirurgisch thorakal (Thorakotomie, Minithorakotomie, Sternotomie)
- 37.6A.21 ↔ Implantation eines herzkreislaufunterstützenden Systems, mit Pumpe, ohne Gasaustauschfunktion, extrakorporal, biventrikulär, offen chirurgisch thorakal (Thorakotomie, Minithorakotomie, Sternotomie)
- 37.6A.35 ↔ Implantation eines herzkreislaufunterstützenden Systems, mit Pumpe, ohne Gasaustauschfunktion, intrakorporal, linksventrikulär, Hospital Set, offen chirurgisch thorakal (Thorakotomie, Minithorakotomie, Sternotomie)
- 37.6A.37 ↔ Implantation eines herzkreislaufunterstützenden Systems, mit Pumpe, ohne Gasaustauschfunktion, intrakorporal, rechtsventrikulär, Hospital Set, offen chirurgisch thorakal (Thorakotomie, Minithorakotomie, Sternotomie)
- 37.6A.3A ↔ Implantation eines herzkreislaufunterstützenden Systems, mit Pumpe, ohne Gasaustauschfunktion, intrakorporal, biventrikulär, Hospital Set, offen chirurgisch thorakal (Thorakotomie, Minithorakotomie, Sternotomie)

Prozedur A11-5

99.B7.18 †↔ Intensivmedizinische Komplexbehandlung, 1381 bis 1656 Aufwandspunkte	99.B7.2C †↔ Intensivmedizinische Komplexbehandlung im Kindesalter (Basisprozedur), 2647 bis 2940 Aufwandspunkte
99.B7.1A †↔ Intensivmedizinische Komplexbehandlung, 1657 bis 1932 Aufwandspunkte	99.B7.2D †↔ Intensivmedizinische Komplexbehandlung im Kindesalter (Basisprozedur), 2941 bis 3430 Aufwandspunkte
99.B7.1B †↔ Intensivmedizinische Komplexbehandlung, 1933 bis 2208 Aufwandspunkte	99.B7.2E †↔ Intensivmedizinische Komplexbehandlung im Kindesalter (Basisprozedur), 3431 bis 3920 Aufwandspunkte
99.B7.1C †↔ Intensivmedizinische Komplexbehandlung, 2209 bis 2484 Aufwandspunkte	99.B7.2F †↔ Intensivmedizinische Komplexbehandlung im Kindesalter (Basisprozedur), 3921 bis 4410 Aufwandspunkte
99.B7.1D †↔ Intensivmedizinische Komplexbehandlung, 2485 bis 2760 Aufwandspunkte	99.B7.2G †↔ Intensivmedizinische Komplexbehandlung im Kindesalter (Basisprozedur), 4411 bis 4900 Aufwandspunkte
99.B7.1E †↔ Intensivmedizinische Komplexbehandlung, 2761 bis 3220 Aufwandspunkte	99.B7.2H †↔ Intensivmedizinische Komplexbehandlung im Kindesalter (Basisprozedur), 4901 bis 5880 Aufwandspunkte
99.B7.1F †↔ Intensivmedizinische Komplexbehandlung, 3221 bis 3680 Aufwandspunkte	99.B7.2I †↔ Intensivmedizinische Komplexbehandlung im Kindesalter (Basisprozedur), 5881 bis 6860 Aufwandspunkte
99.B7.1G †↔ Intensivmedizinische Komplexbehandlung, 3681 bis 4600 Aufwandspunkte	99.B7.2J †↔ Intensivmedizinische Komplexbehandlung im Kindesalter (Basisprozedur), 6861 bis 7840 Aufwandspunkte
99.B7.1H †↔ Intensivmedizinische Komplexbehandlung, 4601 bis 5520 Aufwandspunkte	99.B7.2K †↔ Intensivmedizinische Komplexbehandlung im Kindesalter (Basisprozedur), 7841 bis 9800 Aufwandspunkte
99.B7.1I †↔ Intensivmedizinische Komplexbehandlung, 5521 bis 7360 Aufwandspunkte	99.B7.2L †↔ Intensivmedizinische Komplexbehandlung im Kindesalter (Basisprozedur), 9801 bis 11760 Aufwandspunkte
99.B7.1J †↔ Intensivmedizinische Komplexbehandlung, 7361 bis 9200 Aufwandspunkte	99.B7.2M †↔ Intensivmedizinische Komplexbehandlung im Kindesalter (Basisprozedur), 11761 bis 13720 Aufwandspunkte
99.B7.1K †↔ Intensivmedizinische Komplexbehandlung, 9201 bis 11040 Aufwandspunkte	99.B7.2N †↔ Intensivmedizinische Komplexbehandlung im Kindesalter (Basisprozedur), 13721 bis 16660 Aufwandspunkte
99.B7.1L †↔ Intensivmedizinische Komplexbehandlung, 11041 bis 13800 Aufwandspunkte	99.B7.2O †↔ Intensivmedizinische Komplexbehandlung im Kindesalter (Basisprozedur), 16661 bis 19600 Aufwandspunkte
99.B7.1M †↔ Intensivmedizinische Komplexbehandlung, 13801 bis 16560 Aufwandspunkte	99.B7.2P †↔ Intensivmedizinische Komplexbehandlung im Kindesalter (Basisprozedur), 19601 und mehr Aufwandspunkte
99.B7.1N †↔ Intensivmedizinische Komplexbehandlung, 16561 bis 19320 Aufwandspunkte	
99.B7.1O †↔ Intensivmedizinische Komplexbehandlung, 19321 und mehr Aufwandspunkte	
99.B7.27 †↔ Intensivmedizinische Komplexbehandlung im Kindesalter (Basisprozedur), 1471 bis 1764 Aufwandspunkte	
99.B7.28 †↔ Intensivmedizinische Komplexbehandlung im Kindesalter (Basisprozedur), 1765 bis 2058 Aufwandspunkte	
99.B7.2A †↔ Intensivmedizinische Komplexbehandlung im Kindesalter (Basisprozedur), 2059 bis 2352 Aufwandspunkte	
99.B7.2B †↔ Intensivmedizinische Komplexbehandlung im Kindesalter (Basisprozedur), 2353 bis 2646 Aufwandspunkte	

Prozedur A11-6

99.B7.15 †↔ Intensivmedizinische Komplexbehandlung, 553 bis 828 Aufwandspunkte	99.B7.1G †↔ Intensivmedizinische Komplexbehandlung, 3681 bis 4600 Aufwandspunkte
99.B7.16 †↔ Intensivmedizinische Komplexbehandlung, 829 bis 1104 Aufwandspunkte	99.B7.1H †↔ Intensivmedizinische Komplexbehandlung, 4601 bis 5520 Aufwandspunkte
99.B7.17 †↔ Intensivmedizinische Komplexbehandlung, 1105 bis 1380 Aufwandspunkte	99.B7.1I †↔ Intensivmedizinische Komplexbehandlung, 5521 bis 7360 Aufwandspunkte
99.B7.18 †↔ Intensivmedizinische Komplexbehandlung, 1381 bis 1656 Aufwandspunkte	99.B7.1J †↔ Intensivmedizinische Komplexbehandlung, 7361 bis 9200 Aufwandspunkte
99.B7.1A †↔ Intensivmedizinische Komplexbehandlung, 1657 bis 1932 Aufwandspunkte	99.B7.1K †↔ Intensivmedizinische Komplexbehandlung, 9201 bis 11040 Aufwandspunkte
99.B7.1B †↔ Intensivmedizinische Komplexbehandlung, 1933 bis 2208 Aufwandspunkte	99.B7.1L †↔ Intensivmedizinische Komplexbehandlung, 11041 bis 13800 Aufwandspunkte
99.B7.1C †↔ Intensivmedizinische Komplexbehandlung, 2209 bis 2484 Aufwandspunkte	99.B7.1M †↔ Intensivmedizinische Komplexbehandlung, 13801 bis 16560 Aufwandspunkte
99.B7.1D †↔ Intensivmedizinische Komplexbehandlung, 2485 bis 2760 Aufwandspunkte	99.B7.1N †↔ Intensivmedizinische Komplexbehandlung, 16561 bis 19320 Aufwandspunkte
99.B7.1E †↔ Intensivmedizinische Komplexbehandlung, 2761 bis 3220 Aufwandspunkte	99.B7.1O †↔ Intensivmedizinische Komplexbehandlung, 19321 und mehr Aufwandspunkte
99.B7.1F †↔ Intensivmedizinische Komplexbehandlung, 3221 bis 3680 Aufwandspunkte	99.B7.21 †↔ Intensivmedizinische Komplexbehandlung im Kindesalter (Basisprozedur), 197 bis 392 Aufwandspunkte

99.B7.22 †↔ Intensivmedizinische Komplexbehandlung im Kindesalter (Basisprozedur), 393 bis 588 Aufwandspunkte	99.B7.31 †↔ Intensivmedizinische Komplexbehandlung im Neugeborenenalter (Basisprozedur), 197 bis 392 Aufwandspunkte
99.B7.23 †↔ Intensivmedizinische Komplexbehandlung im Kindesalter (Basisprozedur), 589 bis 784 Aufwandspunkte	99.B7.32 †↔ Intensivmedizinische Komplexbehandlung im Neugeborenenalter (Basisprozedur), 393 bis 588 Aufwandspunkte
99.B7.24 †↔ Intensivmedizinische Komplexbehandlung im Kindesalter (Basisprozedur), 785 bis 980 Aufwandspunkte	99.B7.33 †↔ Intensivmedizinische Komplexbehandlung im Neugeborenenalter (Basisprozedur), 589 bis 784 Aufwandspunkte
99.B7.25 †↔ Intensivmedizinische Komplexbehandlung im Kindesalter (Basisprozedur), 981 bis 1176 Aufwandspunkte	99.B7.34 †↔ Intensivmedizinische Komplexbehandlung im Neugeborenenalter (Basisprozedur), 785 bis 980 Aufwandspunkte
99.B7.26 †↔ Intensivmedizinische Komplexbehandlung im Kindesalter (Basisprozedur), 1177 bis 1470 Aufwandspunkte	99.B7.35 †↔ Intensivmedizinische Komplexbehandlung im Neugeborenenalter (Basisprozedur), 981 bis 1176 Aufwandspunkte
99.B7.27 †↔ Intensivmedizinische Komplexbehandlung im Kindesalter (Basisprozedur), 1471 bis 1764 Aufwandspunkte	99.B7.36 †↔ Intensivmedizinische Komplexbehandlung im Neugeborenenalter (Basisprozedur), 1177 bis 1470 Aufwandspunkte
99.B7.28 †↔ Intensivmedizinische Komplexbehandlung im Kindesalter (Basisprozedur), 1765 bis 2058 Aufwandspunkte	99.B7.37 †↔ Intensivmedizinische Komplexbehandlung im Neugeborenenalter (Basisprozedur), 1471 bis 1764 Aufwandspunkte
99.B7.2A †↔ Intensivmedizinische Komplexbehandlung im Kindesalter (Basisprozedur), 2059 bis 2352 Aufwandspunkte	99.B7.38 †↔ Intensivmedizinische Komplexbehandlung im Neugeborenenalter (Basisprozedur), 1765 bis 2058 Aufwandspunkte
99.B7.2B †↔ Intensivmedizinische Komplexbehandlung im Kindesalter (Basisprozedur), 2353 bis 2646 Aufwandspunkte	99.B7.3A †↔ Intensivmedizinische Komplexbehandlung im Neugeborenenalter (Basisprozedur), 2059 bis 2352 Aufwandspunkte
99.B7.2C †↔ Intensivmedizinische Komplexbehandlung im Kindesalter (Basisprozedur), 2647 bis 2940 Aufwandspunkte	99.B7.3B †↔ Intensivmedizinische Komplexbehandlung im Neugeborenenalter (Basisprozedur), 2353 bis 2646 Aufwandspunkte
99.B7.2D †↔ Intensivmedizinische Komplexbehandlung im Kindesalter (Basisprozedur), 2941 bis 3430 Aufwandspunkte	99.B7.3C †↔ Intensivmedizinische Komplexbehandlung im Neugeborenenalter (Basisprozedur), 2647 bis 2940 Aufwandspunkte
99.B7.2E †↔ Intensivmedizinische Komplexbehandlung im Kindesalter (Basisprozedur), 3431 bis 3920 Aufwandspunkte	99.B7.3D †↔ Intensivmedizinische Komplexbehandlung im Neugeborenenalter (Basisprozedur), 2941 bis 3430 Aufwandspunkte
99.B7.2F †↔ Intensivmedizinische Komplexbehandlung im Kindesalter (Basisprozedur), 3921 bis 4410 Aufwandspunkte	99.B7.3E †↔ Intensivmedizinische Komplexbehandlung im Neugeborenenalter (Basisprozedur), 3431 bis 3920 Aufwandspunkte
99.B7.2G †↔ Intensivmedizinische Komplexbehandlung im Kindesalter (Basisprozedur), 4411 bis 4900 Aufwandspunkte	99.B7.3F †↔ Intensivmedizinische Komplexbehandlung im Neugeborenenalter (Basisprozedur), 3921 bis 4410 Aufwandspunkte
99.B7.2H †↔ Intensivmedizinische Komplexbehandlung im Kindesalter (Basisprozedur), 4901 bis 5880 Aufwandspunkte	99.B7.3G †↔ Intensivmedizinische Komplexbehandlung im Neugeborenenalter (Basisprozedur), 4411 bis 4900 Aufwandspunkte
99.B7.2I †↔ Intensivmedizinische Komplexbehandlung im Kindesalter (Basisprozedur), 5881 bis 6860 Aufwandspunkte	99.B7.3H †↔ Intensivmedizinische Komplexbehandlung im Neugeborenenalter (Basisprozedur), 4901 bis 5880 Aufwandspunkte
99.B7.2J †↔ Intensivmedizinische Komplexbehandlung im Kindesalter (Basisprozedur), 6861 bis 7840 Aufwandspunkte	99.B7.3I †↔ Intensivmedizinische Komplexbehandlung im Neugeborenenalter (Basisprozedur), 5881 bis 6860 Aufwandspunkte
99.B7.2K †↔ Intensivmedizinische Komplexbehandlung im Kindesalter (Basisprozedur), 7841 bis 9800 Aufwandspunkte	99.B7.3J †↔ Intensivmedizinische Komplexbehandlung im Neugeborenenalter (Basisprozedur), 6861 bis 7840 Aufwandspunkte
99.B7.2L †↔ Intensivmedizinische Komplexbehandlung im Kindesalter (Basisprozedur), 9801 bis 11760 Aufwandspunkte	99.B7.3K †↔ Intensivmedizinische Komplexbehandlung im Neugeborenenalter (Basisprozedur), 7841 bis 9800 Aufwandspunkte
99.B7.2M †↔ Intensivmedizinische Komplexbehandlung im Kindesalter (Basisprozedur), 11761 bis 13720 Aufwandspunkte	99.B7.3L †↔ Intensivmedizinische Komplexbehandlung im Neugeborenenalter (Basisprozedur), 9801 bis 11760 Aufwandspunkte
99.B7.2N †↔ Intensivmedizinische Komplexbehandlung im Kindesalter (Basisprozedur), 13721 bis 16660 Aufwandspunkte	99.B7.3M †↔ Intensivmedizinische Komplexbehandlung im Neugeborenenalter (Basisprozedur), 11761 bis 13720 Aufwandspunkte
99.B7.2O †↔ Intensivmedizinische Komplexbehandlung im Kindesalter (Basisprozedur), 16661 bis 19600 Aufwandspunkte	99.B7.3N †↔ Intensivmedizinische Komplexbehandlung im Neugeborenenalter (Basisprozedur), 13721 bis 16660 Aufwandspunkte
99.B7.2P †↔ Intensivmedizinische Komplexbehandlung im Kindesalter (Basisprozedur), 19601 und mehr Aufwandspunkte	99.B7.3O †↔ Intensivmedizinische Komplexbehandlung im Neugeborenenalter (Basisprozedur), 16661 bis 19600 Aufwandspunkte

99.B7.3P †↔ Intensivmedizinische Komplexbehandlung im Neugeborenenalter (Basisprozedur), 19601 und mehr Aufwandspunkte

Prozedur A11-7

93.86.E2 †↔ Durchschnittlicher Einsatz von 30 Therapieeinheiten (jeweils von mindestens 30 Minuten) pro Woche	93.89.1P †↔ Neurologisch-neurochirurgische Frührehabilitation, mindestens 56 bis 69 Behandlungstage
93.86.F2 †↔ Durchschnittlicher Einsatz von 30 Therapieeinheiten (jeweils von mindestens 30 Minuten) pro Woche	93.89.1Q †↔ Neurologisch-neurochirurgische Frührehabilitation, mindestens 70 bis 83 Behandlungstage
93.86.G2 †↔ Durchschnittlicher Einsatz von 30 Therapieeinheiten (jeweils von mindestens 30 Minuten) pro Woche	93.89.1R †↔ Neurologisch-neurochirurgische Frührehabilitation, mindestens 84 bis 97 Behandlungstage
93.86.H2 †↔ Durchschnittlicher Einsatz von 30 Therapieeinheiten (jeweils von mindestens 30 Minuten) pro Woche	93.89.1S †↔ Neurologisch-neurochirurgische Frührehabilitation, mindestens 98 bis 125 Behandlungstage
93.86.I2 †↔ Durchschnittlicher Einsatz von 30 Therapieeinheiten (jeweils von mindestens 30 Minuten) pro Woche	93.89.1T †↔ Neurologisch-neurochirurgische Frührehabilitation, mindestens 126 bis 153 Behandlungstage
93.86.J2 †↔ Durchschnittlicher Einsatz von 30 Therapieeinheiten (jeweils von mindestens 30 Minuten) pro Woche	93.89.1U †↔ Neurologisch-neurochirurgische Frührehabilitation, mindestens 154 bis 181 Behandlungstage
93.86.K2 †↔ Durchschnittlicher Einsatz von 30 Therapieeinheiten (jeweils von mindestens 30 Minuten) pro Woche	93.89.1V †↔ Neurologisch-neurochirurgische Frührehabilitation, mindestens 182 Behandlungstage und mehr
93.86.L2 †↔ Durchschnittlicher Einsatz von 30 Therapieeinheiten (jeweils von mindestens 30 Minuten) pro Woche	93.8A.27 †↔ Palliativmedizinische Komplexbehandlung, mindestens 14 bis 20 Behandlungstage
93.86.M2 †↔ Durchschnittlicher Einsatz von 30 Therapieeinheiten (jeweils von mindestens 30 Minuten) pro Woche	93.8A.28 †↔ Palliativmedizinische Komplexbehandlung, mindestens 21 bis 27 Behandlungstage
93.86.N2 †↔ Durchschnittlicher Einsatz von 30 Therapieeinheiten (jeweils von mindestens 30 Minuten) pro Woche	93.8A.2A †↔ Palliativmedizinische Komplexbehandlung, 28 und mehr Behandlungstage
93.86.O2 †↔ Durchschnittlicher Einsatz von 30 Therapieeinheiten (jeweils von mindestens 30 Minuten) pro Woche	93.8B.23 †↔ Spezialisierte Palliative Care mit zusätzlicher Leistung von Therapien, mindestens 14 bis 20 Behandlungstage
93.89.1L †↔ Neurologisch-neurochirurgische Frührehabilitation, mindestens 14 bis 20 Behandlungstage	93.8B.24 †↔ Spezialisierte Palliative Care mit zusätzlicher Leistung von Therapien, mindestens 21 bis 27 Behandlungstage
93.89.1M †↔ Neurologisch-neurochirurgische Frührehabilitation, mindestens 21 bis 27 Behandlungstage	93.8B.25 †↔ Spezialisierte Palliative Care mit zusätzlicher Leistung von Therapien, 28 und mehr Behandlungstage
93.89.1N †↔ Neurologisch-neurochirurgische Frührehabilitation, mindestens 28 bis 41 Behandlungstage	
93.89.1O †↔ Neurologisch-neurochirurgische Frührehabilitation, mindestens 42 bis 55 Behandlungstage	

Prozedur A11-8

35.31 ↔ Papillarmuskeloperation	35.62 ↔ Korrektur eines Ventrikelseptumdefekts mit Bio-Graft
35.32 ↔ Sehnenfaden-Operation	35.63 ↔ Korrektur von Endokardkissendefekten (AV-Kanal) mit Bio-Graft
35.34 ↔ Infundibulektomie	35.70 ↔ Sonstige nicht näher bezeichnete Korrektur von nicht näher bezeichneten Herzseptumdefekten
35.35.00 ↔ Operationen an den Trabeculae carneae cordis, n.n.bez.	35.71 ↔ Sonstige nicht näher bezeichnete Korrektur eines Vorhofseptumdefekts
35.35.09 ↔ Operationen an den Trabeculae carneae cordis, sonstige	35.72.00 ↔ Korrektur eines Ventrikelseptumdefekts, n.n.bez.
35.35.10 ↔ Subvalvuläre fibröse oder muskuläre Resektion an der Aortenklappe	35.72.10 ↔ Verschluss eines erworbenen Ventrikelseptumdefekts
35.36.00 ↔ Supravalvuläre Resektion, Herzklappe, n.n.bez.	35.72.99 ↔ Korrektur eines Ventrikelseptumdefekts, sonstige
35.36.09 ↔ Supravalvuläre Resektion, Herzklappe, sonstige	35.73 ↔ Sonstige und nicht näher bezeichnete Korrektur von Endokardkissendefekten (AV-Kanal)
35.36.11 ↔ Supravalvuläre Resektion, Aortenklappe	35.81 ↔ Totalkorrektur einer Fallot-Tetralogie
35.36.21 ↔ Supravalvuläre Resektion, Pulmonalklappe	35.82 ↔ Totalkorrektur von total falsch mündenden Pulmonalvenen
35.43.00 ↔ Vergrößerung eines bestehenden Ventrikelseptumdefekts, n.n.bez.	35.83 ↔ Totale Rekonstruktion des Truncus arteriosus
35.43.10 ↔ Vergrößerung eines bestehenden Ventrikelseptumdefekts, offen chirurgisch	35.84 ↔ Totalkorrektur der Transposition der grossen Gefässe, nicht andernorts klassifiziert
35.43.99 ↔ Vergrößerung eines bestehenden Ventrikelseptumdefekts, sonstige	35.85 ↔ Norwood-Typ-I-Operation
35.50 ↔ Korrektur von nicht näher bezeichnetem Herzseptumdefekt mit Prothese	35.91 ↔ Interatriale Transposition des venösen Rückflusses
35.51 ↔ Korrektur eines Vorhofseptumdefekts mit Prothese, offene Technik	35.92 ↔ Erzeugen eines Conduits zwischen rechtem Ventrikel und Pulmonalarterie
35.53 ↔ Korrektur eines Ventrikelseptumdefekts mit Prothese, offener Zugang	35.93 ↔ Erzeugen eines Conduits zwischen linkem Ventrikel und Aorta
35.54 ↔ Korrektur von Endokardkissendefekten (AV-Kanal) mit Prothese	35.94 ↔ Erzeugen eines Conduits zwischen Vorhof und Pulmonalarterie
35.60 ↔ Korrektur eines nicht bezeichneten Herzseptumdefekts mit Bio-Graft	35.95 ↔ Revision einer Korrekturoperation am Herzen
35.61 ↔ Korrektur eines Vorhofseptumdefekts mit Bio-Graft	

35.A1.11 ↔	Valvulotomie an der Aortenklappe über vollständige Sternotomie	35.D4.00 ↔	Anuloplastik der Trikuspidalklappe, n.n.bez.
35.A1.12 ↔	Valvulotomie an der Aortenklappe über minimalinvasive Thorakotomie (partielle obere Sternotomie, laterale Thorakotomie)	35.D4.09 ↔	Anuloplastik der Trikuspidalklappe, sonstige
35.A2.11 ↔	Valvulotomie an der Mitralklappe über vollständige Sternotomie	35.D4.11 ↔	Anuloplastik der Trikuspidalklappe über vollständige Sternotomie
35.A2.12 ↔	Valvulotomie an der Mitralklappe über minimalinvasive Thorakotomie (partielle obere Sternotomie, laterale Thorakotomie)	35.D4.12 ↔	Anuloplastik der Trikuspidalklappe über minimalinvasive Thorakotomie (partielle obere Sternotomie, laterale Thorakotomie)
35.A3.11 ↔	Valvulotomie an der Pulmonalklappe über vollständige Sternotomie	35.D4.14 ↔	Anuloplastik der Trikuspidalklappe kathetergesteuert, transapikal
35.A3.12 ↔	Valvulotomie an der Pulmonalklappe über minimalinvasive Thorakotomie (partielle obere Sternotomie, laterale Thorakotomie)	35.D4.21 ↔	Anuloplastik der Trikuspidalklappe, transarteriell
35.A4.11 ↔	Valvulotomie an der Trikuspidalklappe über vollständige Sternotomie	35.D4.22 ↔	Anuloplastik der Trikuspidalklappe, transvenös
35.A4.12 ↔	Valvulotomie an der Trikuspidalklappe über minimalinvasive Thorakotomie (partielle obere Sternotomie, laterale Thorakotomie)	35.E1.11 ↔	Valvuloplastik der Aortenklappe über vollständige Sternotomie
35.C1.11 ↔	Taschenrekonstruktion der Aortenklappe über vollständige Sternotomie	35.E1.12 ↔	Valvuloplastik der Aortenklappe über minimalinvasive Thorakotomie (partielle obere Sternotomie, laterale Thorakotomie)
35.C1.12 ↔	Taschenrekonstruktion der Aortenklappe über minimalinvasive Thorakotomie (partielle obere Sternotomie, laterale Thorakotomie)	35.E2.11 ↔	Valvuloplastik der Mitralklappe über vollständige Sternotomie
35.C2.11 ↔	Segelrekonstruktion der Mitralklappe über vollständige Sternotomie	35.E2.12 ↔	Valvuloplastik der Mitralklappe über minimalinvasive Thorakotomie (partielle obere Sternotomie, laterale Thorakotomie)
35.C2.12 ↔	Segelrekonstruktion der Mitralklappe über minimalinvasive Thorakotomie (partielle obere Sternotomie, laterale Thorakotomie)	35.E3.11 ↔	Valvuloplastik der Pulmonalklappe über vollständige Sternotomie
35.C3.11 ↔	Taschenrekonstruktion der Pulmonalklappe über vollständige Sternotomie	35.E3.12 ↔	Valvuloplastik der Pulmonalklappe über minimalinvasive Thorakotomie (partielle obere Sternotomie, laterale Thorakotomie)
35.C3.12 ↔	Taschenrekonstruktion der Pulmonalklappe über minimalinvasive Thorakotomie (partielle obere Sternotomie, laterale Thorakotomie)	35.E4.11 ↔	Valvuloplastik der Trikuspidalklappe über vollständige Sternotomie
35.C4.11 ↔	Segelrekonstruktion der Trikuspidalklappe über vollständige Sternotomie	35.E4.12 ↔	Valvuloplastik der Trikuspidalklappe über minimalinvasive Thorakotomie (partielle obere Sternotomie, laterale Thorakotomie)
35.C4.12 ↔	Segelrekonstruktion der Trikuspidalklappe über minimalinvasive Thorakotomie (partielle obere Sternotomie, laterale Thorakotomie)	35.F1.00 ↔	Aortenklappenersatz durch Herzklappenprothese oder klappentragende Gefäßprothese, n.n.bez.
35.D1.00 ↔	Anuloplastik der Aortenklappe, n.n.bez.	35.F1.09 ↔	Aortenklappenersatz durch Herzklappenprothese oder klappentragende Gefäßprothese, sonstige
35.D1.09 ↔	Anuloplastik der Aortenklappe, sonstige	35.F1.11 ↔	Aortenklappenersatz durch Allograft (Homograft), über vollständige Sternotomie
35.D1.11 ↔	Anuloplastik der Aortenklappe über vollständige Sternotomie	35.F1.12 ↔	Aortenklappenersatz durch Allograft (Homograft), über minimalinvasive Thorakotomie (partielle obere Sternotomie, laterale Thorakotomie)
35.D1.12 ↔	Anuloplastik der Aortenklappe über minimalinvasive Thorakotomie (partielle obere Sternotomie, laterale Thorakotomie)	35.F1.21 ↔	Aortenklappenersatz durch Xenograft (Bioprothese), über vollständige Sternotomie
35.D1.13 ↔	Anuloplastik der Aortenklappe, endovaskulärer Zugang	35.F1.22 ↔	Aortenklappenersatz durch Xenograft (Bioprothese), über minimalinvasive Thorakotomie (partielle obere Sternotomie, laterale Thorakotomie)
35.D1.14 ↔	Anuloplastik der Aortenklappe kathetergesteuert, transapikal	35.F1.24 ↔	Aortenklappenersatz durch Xenograft (Bioprothese), transapikal
35.D2.00 ↔	Anuloplastik der Mitralklappe, n.n.bez.	35.F1.25 ↔	Aortenklappenersatz durch Xenograft (Bioprothese), transapikal, mit Verwendung eines perkutanen apikalen Zugangs- und Verschlusssystems
35.D2.09 ↔	Anuloplastik der Mitralklappe, sonstige	35.F1.31 ↔	Aortenklappenersatz durch Xenograft, stentless, über vollständige Sternotomie
35.D2.11 ↔	Anuloplastik der Mitralklappe über vollständige Sternotomie	35.F1.32 ↔	Aortenklappenersatz durch Xenograft, stentless, über minimalinvasive Thorakotomie (partielle obere Sternotomie, laterale Thorakotomie)
35.D2.12 ↔	Anuloplastik der Mitralklappe über minimalinvasive Thorakotomie (partielle obere Sternotomie, laterale Thorakotomie)	35.F1.34 ↔	Aortenklappenersatz durch Xenograft, stentless, transapikal
35.D2.14 ↔	Anuloplastik der Mitralklappe kathetergesteuert, transapikal	35.F1.35 ↔	Aortenklappenersatz durch Xenograft, stentless, transapikal, mit Verwendung eines perkutanen apikalen Zugangs- und Verschlusssystems
35.D3.00 ↔	Anuloplastik der Pulmonalklappe, n.n.bez.	35.F1.41 ↔	Aortenklappenersatz durch selbstexpandierendes Xenograft, nahtfrei, über vollständige Sternotomie
35.D3.09 ↔	Anuloplastik der Pulmonalklappe, sonstige	35.F1.42 ↔	Aortenklappenersatz durch selbstexpandierendes Xenograft, nahtfrei, über minimalinvasive Thorakotomie (partielle obere Sternotomie, laterale Thorakotomie)
35.D3.11 ↔	Anuloplastik der Pulmonalklappe über vollständige Sternotomie	35.F1.44 ↔	Aortenklappenersatz durch selbstexpandierendes Xenograft, nahtfrei, transapikal
35.D3.12 ↔	Anuloplastik der Pulmonalklappe über minimalinvasive Thorakotomie (partielle obere Sternotomie, laterale Thorakotomie)		
35.D3.13 ↔	Anuloplastik der Pulmonalklappe, endovaskulärer Zugang		
35.D3.14 ↔	Anuloplastik der Pulmonalklappe kathetergesteuert, transapikal		

- 35.F1.45 ↔ Aortenklappenersatz durch selbstexpandierendes Xenograft, nahtfrei, transapikal, mit Verwendung eines perkutanen apikalen Zugangs- und Verschlusssystems
- 35.F1.51 ↔ Aortenklappenersatz durch mechanische Prothese, über vollständige Sternotomie
- 35.F1.52 ↔ Aortenklappenersatz durch mechanische Prothese, über minimalinvasive Thorakotomie (partielle obere Sternotomie, laterale Thorakotomie)
- 35.F1.61 ↔ Aortenklappenersatz durch klappentragende Gefäßprothese, biologisch, über vollständige Sternotomie
- 35.F1.62 ↔ Aortenklappenersatz durch klappentragende Gefäßprothese, biologisch, über minimalinvasive Thorakotomie (partielle obere Sternotomie, laterale Thorakotomie)
- 35.F1.71 ↔ Aortenklappenersatz durch klappentragende Gefäßprothese, mechanisch, über vollständige Sternotomie
- 35.F1.72 ↔ Aortenklappenersatz durch klappentragende Gefäßprothese, mechanisch, über minimalinvasive Thorakotomie (partielle obere Sternotomie, laterale Thorakotomie)
- 35.F1.81 ↔ Aortenklappenersatz durch dezellularisiertes Allograft (Homograft), über vollständige Sternotomie
- 35.F1.82 ↔ Aortenklappenersatz durch dezellularisiertes Allograft (Homograft), über minimalinvasive Thorakotomie (partielle obere Sternotomie, laterale Thorakotomie)
- 35.F1.A2 ↔ Aortenklappenersatz durch ballonexpandierendes Xenograft mit Fixierungsnähten, über minimalinvasive Thorakotomie (partielle obere Sternotomie, laterale Thorakotomie)
- 35.F1.B2 ↔ Aortenklappenersatz durch kalziumabweisendes Xenograft, über minimalinvasive Thorakotomie (partielle obere Sternotomie, laterale Thorakotomie)
- 35.F2.00 ↔ Mitralklappenersatz durch Herzklappenprothese, n.n.bez.
- 35.F2.09 ↔ Mitralklappenersatz durch Herzklappenprothese, sonstige
- 35.F2.11 ↔ Mitralklappenersatz durch Allograft (Homograft), über vollständige Sternotomie
- 35.F2.12 ↔ Mitralklappenersatz durch Allograft (Homograft), über minimalinvasive Thorakotomie (partielle obere Sternotomie, laterale Thorakotomie)
- 35.F2.21 ↔ Mitralklappenersatz durch Xenograft (Bioprothese), über vollständige Sternotomie
- 35.F2.22 ↔ Mitralklappenersatz durch Xenograft (Bioprothese), über minimalinvasive Thorakotomie (partielle obere Sternotomie, laterale Thorakotomie)
- 35.F2.31 ↔ Mitralklappenersatz durch Xenograft, stentless, über vollständige Sternotomie
- 35.F2.32 ↔ Mitralklappenersatz durch Xenograft, stentless, über minimalinvasive Thorakotomie (partielle obere Sternotomie, laterale Thorakotomie)
- 35.F2.51 ↔ Mitralklappenersatz durch mechanische Prothese, über vollständige Sternotomie
- 35.F2.52 ↔ Mitralklappenersatz durch mechanische Prothese, über minimalinvasive Thorakotomie (partielle obere Sternotomie, laterale Thorakotomie)
- 35.F3.00 ↔ Pulmonalklappenersatz durch Herzklappenprothese oder klappentragende Gefäßprothese, n.n.bez.
- 35.F3.09 ↔ Pulmonalklappenersatz durch Herzklappenprothese oder klappentragende Gefäßprothese, sonstige
- 35.F3.11 ↔ Pulmonalklappenersatz durch Allograft (Homograft), über vollständige Sternotomie
- 35.F3.12 ↔ Pulmonalklappenersatz durch Allograft (Homograft), über minimalinvasive Thorakotomie (partielle obere Sternotomie, laterale Thorakotomie)
- 35.F3.21 ↔ Pulmonalklappenersatz durch Xenograft (Bioprothese), über vollständige Sternotomie
- 35.F3.22 ↔ Pulmonalklappenersatz durch Xenograft (Bioprothese), über minimalinvasive Thorakotomie (partielle obere Sternotomie, laterale Thorakotomie)
- 35.F3.31 ↔ Pulmonalklappenersatz durch Xenograft, stentless, über vollständige Sternotomie
- 35.F3.32 ↔ Pulmonalklappenersatz durch Xenograft, stentless, über minimalinvasive Thorakotomie (partielle obere Sternotomie, laterale Thorakotomie)
- 35.F3.51 ↔ Pulmonalklappenersatz durch mechanische Prothese, über vollständige Sternotomie
- 35.F3.52 ↔ Pulmonalklappenersatz durch mechanische Prothese, über minimalinvasive Thorakotomie (partielle obere Sternotomie, laterale Thorakotomie)
- 35.F3.61 ↔ Pulmonalklappenersatz durch klappentragende Gefäßprothese, biologisch, über vollständige Sternotomie
- 35.F3.62 ↔ Pulmonalklappenersatz durch klappentragende Gefäßprothese, biologisch, über minimalinvasive Thorakotomie (partielle obere Sternotomie, laterale Thorakotomie)
- 35.F3.71 ↔ Pulmonalklappenersatz durch klappentragende Gefäßprothese, mechanisch, über vollständige Sternotomie
- 35.F3.72 ↔ Pulmonalklappenersatz durch klappentragende Gefäßprothese, mechanisch, über minimalinvasive Thorakotomie (partielle obere Sternotomie, laterale Thorakotomie)
- 35.F3.81 ↔ Pulmonalklappenersatz durch dezellularisiertes Allograft (Homograft), über vollständige Sternotomie
- 35.F3.82 ↔ Pulmonalklappenersatz durch dezellularisiertes Allograft (Homograft), über minimalinvasive Thorakotomie (partielle obere Sternotomie, laterale Thorakotomie)
- 35.F4.00 ↔ Trikuspidalklappenersatz durch Herzklappenprothese, n.n.bez.
- 35.F4.09 ↔ Trikuspidalklappenersatz durch Herzklappenprothese, sonstige
- 35.F4.11 ↔ Trikuspidalklappenersatz durch Allograft (Homograft), über vollständige Sternotomie
- 35.F4.12 ↔ Trikuspidalklappenersatz durch Allograft (Homograft), über minimalinvasive Thorakotomie (partielle obere Sternotomie, laterale Thorakotomie)
- 35.F4.21 ↔ Trikuspidalklappenersatz durch Xenograft (Bioprothese), über vollständige Sternotomie
- 35.F4.22 ↔ Trikuspidalklappenersatz durch Xenograft (Bioprothese), über minimalinvasive Thorakotomie (partielle obere Sternotomie, laterale Thorakotomie)
- 35.F4.23 ↔ Trikuspidalklappenersatz durch Xenograft (Bioprothese), endovaskulärer Zugang
- 35.F4.24 ↔ Trikuspidalklappenersatz durch Xenograft (Bioprothese), transapikal
- 35.F4.31 ↔ Trikuspidalklappenersatz durch Xenograft, stentless, über vollständige Sternotomie
- 35.F4.32 ↔ Trikuspidalklappenersatz durch Xenograft, stentless, über minimalinvasive Thorakotomie (partielle obere Sternotomie, laterale Thorakotomie)
- 35.F4.33 ↔ Trikuspidalklappenersatz durch Xenograft, stentless, endovaskulärer Zugang
- 35.F4.34 ↔ Trikuspidalklappenersatz durch Xenograft, stentless, transapikal
- 35.F4.51 ↔ Trikuspidalklappenersatz durch mechanische Prothese, über vollständige Sternotomie
- 35.F4.52 ↔ Trikuspidalklappenersatz durch mechanische Prothese, über minimalinvasive Thorakotomie (partielle obere Sternotomie, laterale Thorakotomie)
- 35.G0 ↔ Revision eines Herzklappenersatzes, n.n.bez.
- 35.G1.11 ↔ Revision eines Aortenklappenersatzes, über vollständige Sternotomie
- 35.G1.12 ↔ Revision eines Aortenklappenersatzes, über minimalinvasive Thorakotomie (partielle obere Sternotomie, laterale Thorakotomie)

- 35.G1.13 ↔ Revision eines Aortenklappenersatzes, endovaskulärer Zugang
- 35.G1.14 ↔ Revision eines Aortenklappenersatzes, transapikal
- 35.G2.11 ↔ Revision eines Mitralklappenersatzes, über vollständige Sternotomie
- 35.G2.12 ↔ Revision eines Mitralklappenersatzes, über minimalinvasive Thorakotomie (partielle obere Sternotomie, laterale Thorakotomie)
- 35.G2.13 ↔ Revision eines Mitralklappenersatzes, endovaskulärer Zugang
- 35.G2.14 ↔ Revision eines Mitralklappenersatzes, transapikal
- 35.G3.11 ↔ Revision eines Pulmonalklappenersatzes, über vollständige Sternotomie
- 35.G3.12 ↔ Revision eines Pulmonalklappenersatzes, über minimalinvasive Thorakotomie (partielle obere Sternotomie, laterale Thorakotomie)
- 35.G3.13 ↔ Revision eines Pulmonalklappenersatzes, endovaskulärer Zugang
- 35.G3.14 ↔ Revision eines Pulmonalklappenersatzes, transapikal
- 35.G4.11 ↔ Revision eines Trikuspidalklappenersatzes, über vollständige Sternotomie
- 35.G4.12 ↔ Revision eines Trikuspidalklappenersatzes, über minimalinvasive Thorakotomie (partielle obere Sternotomie, laterale Thorakotomie)
- 35.G4.13 ↔ Revision eines Trikuspidalklappenersatzes, endovaskulärer Zugang
- 35.G4.14 ↔ Revision eines Trikuspidalklappenersatzes, transapikal
- 35.G9 ↔ Revision eines Herzklappenersatzes, sonstige
- 35.H1.00 ↔ Entfernen sowie Implantation einer neuen Aortenklappenprothese oder klappentragende Gefäßprothese, n.n.bez.
- 35.H1.09 ↔ Entfernen sowie Implantation einer neuen Aortenklappenprothese oder klappentragende Gefäßprothese, sonstige
- 35.H1.11 ↔ Entfernen einer Aortenklappenprothese sowie Implantation eines Allografts (Homograft), über vollständige Sternotomie
- 35.H1.12 ↔ Entfernen einer Aortenklappenprothese sowie Implantation eines Allografts (Homograft), über minimalinvasive Thorakotomie (partielle obere Sternotomie, laterale Thorakotomie)
- 35.H1.21 ↔ Entfernen einer Aortenklappenprothese sowie Implantation eines Xenografts (Bioprothese), über vollständige Sternotomie
- 35.H1.22 ↔ Entfernen einer Aortenklappenprothese sowie Implantation eines Xenografts (Bioprothese), über minimalinvasive Thorakotomie (partielle obere Sternotomie, laterale Thorakotomie)
- 35.H1.31 ↔ Entfernen einer Aortenklappenprothese sowie Implantation eines Xenografts, stentless, über vollständige Sternotomie
- 35.H1.32 ↔ Entfernen einer Aortenklappenprothese sowie Implantation eines Xenografts, stentless, über minimalinvasive Thorakotomie (partielle obere Sternotomie, laterale Thorakotomie)
- 35.H1.41 ↔ Entfernen einer Aortenklappenprothese sowie Implantation eines selbstexpandierenden Xenografts, nahtfrei, über vollständige Sternotomie
- 35.H1.42 ↔ Entfernen einer Aortenklappenprothese sowie Implantation eines selbstexpandierenden Xenografts, nahtfrei, über minimalinvasive Thorakotomie (partielle obere Sternotomie, laterale Thorakotomie)
- 35.H1.51 ↔ Entfernen einer Aortenklappenprothese sowie Implantation einer mechanischen Prothese, über vollständige Sternotomie
- 35.H1.52 ↔ Entfernen einer Aortenklappenprothese sowie Implantation einer mechanischen Prothese, über minimalinvasive Thorakotomie (partielle obere Sternotomie, laterale Thorakotomie)
- 35.H1.61 ↔ Entfernen einer Aortenklappenprothese sowie Implantation einer klappentragenden Gefäßprothese, biologisch, über vollständige Sternotomie
- 35.H1.62 ↔ Entfernen einer Aortenklappenprothese sowie Implantation einer klappentragenden Gefäßprothese, biologisch, über minimalinvasive Thorakotomie (partielle obere Sternotomie, laterale Thorakotomie)
- 35.H1.71 ↔ Entfernen einer Aortenklappenprothese sowie Implantation einer klappentragenden Gefäßprothese, mechanisch, über vollständige Sternotomie
- 35.H1.72 ↔ Entfernen einer Aortenklappenprothese sowie Implantation einer klappentragenden Gefäßprothese, mechanisch, über minimalinvasive Thorakotomie (partielle obere Sternotomie, laterale Thorakotomie)
- 35.H1.81 ↔ Entfernen einer Aortenklappenprothese sowie Implantation eines dezellularisierten Allografts (Homograft), über vollständige Sternotomie
- 35.H1.82 ↔ Entfernen einer Aortenklappenprothese sowie Implantation eines dezellularisierten Allografts (Homograft), über minimalinvasive Thorakotomie (partielle obere Sternotomie, laterale Thorakotomie)
- 35.H1.A2 ↔ Entfernen einer Aortenklappenprothese sowie Implantation eines ballonexpandierenden Xenografts mit Fixierungsnähten, über minimalinvasive Thorakotomie (partielle obere Sternotomie, laterale Thorakotomie)
- 35.H1.B2 ↔ Entfernen einer Aortenklappenprothese sowie Implantation eines kalziumabweisenden Xenografts, über minimalinvasive Thorakotomie (partielle obere Sternotomie, laterale Thorakotomie)
- 35.H2.00 ↔ Entfernen sowie Implantation einer neuen Mitralklappenprothese, n.n.bez.
- 35.H2.09 ↔ Entfernen sowie Implantation einer neuen Mitralklappenprothese, sonstige
- 35.H2.11 ↔ Entfernen einer Mitralklappenprothese sowie Implantation eines Allografts (Homograft), über vollständige Sternotomie
- 35.H2.12 ↔ Entfernen einer Mitralklappenprothese sowie Implantation eines Allografts (Homograft), über minimalinvasive Thorakotomie (partielle obere Sternotomie, laterale Thorakotomie)
- 35.H2.21 ↔ Entfernen einer Mitralklappenprothese sowie Implantation eines Xenografts (Bioprothese), über vollständige Sternotomie
- 35.H2.22 ↔ Entfernen einer Mitralklappenprothese sowie Implantation eines Xenografts (Bioprothese), über minimalinvasive Thorakotomie (partielle obere Sternotomie, laterale Thorakotomie)
- 35.H2.23 ↔ Entfernen einer Mitralklappenprothese sowie Implantation eines Xenografts (Bioprothese), endovaskulärer Zugang
- 35.H2.24 ↔ Entfernen einer Mitralklappenprothese sowie Implantation eines Xenografts (Bioprothese), transapikal
- 35.H2.31 ↔ Entfernen einer Mitralklappenprothese sowie Implantation eines Xenografts, stentless, über vollständige Sternotomie
- 35.H2.32 ↔ Entfernen einer Mitralklappenprothese sowie Implantation eines Xenografts, stentless, über minimalinvasive Thorakotomie (partielle obere Sternotomie, laterale Thorakotomie)
- 35.H2.33 ↔ Entfernen einer Mitralklappenprothese sowie Implantation eines Xenografts, stentless, endovaskulärer Zugang
- 35.H2.34 ↔ Entfernen einer Mitralklappenprothese sowie Implantation eines Xenografts, stentless, transapikal

- 35.H2.51 ↔ Entfernen einer Mitralkappenprothese sowie Implantation einer mechanischen Prothese, über vollständige Sternotomie
- 35.H2.52 ↔ Entfernen einer Mitralkappenprothese sowie Implantation einer mechanischen Prothese, über minimalinvasive Thorakotomie (partielle obere Sternotomie, laterale Thorakotomie)
- 35.H3.00 ↔ Entfernen sowie Implantation einer neuen Pulmonalkappenprothese oder klappentragenden Gefäßprothese, n.n.bez.
- 35.H3.09 ↔ Entfernen sowie Implantation einer neuen Pulmonalkappenprothese oder klappentragenden Gefäßprothese, sonstige
- 35.H3.11 ↔ Entfernen einer Pulmonalkappenprothese sowie Implantation eines Allografts (Homograft), über vollständige Sternotomie
- 35.H3.12 ↔ Entfernen einer Pulmonalkappenprothese sowie Implantation eines Allografts (Homograft), über minimalinvasive Thorakotomie (partielle obere Sternotomie, laterale Thorakotomie)
- 35.H3.21 ↔ Entfernen einer Pulmonalkappenprothese sowie Implantation eines Xenografts (Bioprothese), über vollständige Sternotomie
- 35.H3.22 ↔ Entfernen einer Pulmonalkappenprothese sowie Implantation eines Xenografts (Bioprothese), über minimalinvasive Thorakotomie (partielle obere Sternotomie, laterale Thorakotomie)
- 35.H3.31 ↔ Entfernen einer Pulmonalkappenprothese sowie Implantation eines Xenografts, stentless, über vollständige Sternotomie
- 35.H3.32 ↔ Entfernen einer Pulmonalkappenprothese sowie Implantation eines Xenografts, stentless, über minimalinvasive Thorakotomie (partielle obere Sternotomie, laterale Thorakotomie)
- 35.H3.51 ↔ Entfernen einer Pulmonalkappenprothese sowie Implantation einer mechanischen Prothese, über vollständige Sternotomie
- 35.H3.52 ↔ Entfernen einer Pulmonalkappenprothese sowie Implantation einer mechanischen Prothese, über minimalinvasive Thorakotomie (partielle obere Sternotomie, laterale Thorakotomie)
- 35.H3.61 ↔ Entfernen einer Pulmonalkappenprothese sowie Implantation einer klappentragenden Gefäßprothese, biologisch, über vollständige Sternotomie
- 35.H3.62 ↔ Entfernen einer Pulmonalkappenprothese sowie Implantation einer klappentragenden Gefäßprothese, biologisch, über minimalinvasive Thorakotomie (partielle obere Sternotomie, laterale Thorakotomie)
- 35.H3.71 ↔ Entfernen einer Pulmonalkappenprothese sowie Implantation einer klappentragenden Gefäßprothese, mechanisch, über vollständige Sternotomie
- 35.H3.72 ↔ Entfernen einer Pulmonalkappenprothese sowie Implantation einer klappentragenden Gefäßprothese, mechanisch, über minimalinvasive Thorakotomie (partielle obere Sternotomie, laterale Thorakotomie)
- 35.H3.81 ↔ Entfernen einer Pulmonalkappenprothese sowie Implantation eines dezellularisierten Allografts (Homograft), über vollständige Sternotomie
- 35.H3.82 ↔ Entfernen einer Pulmonalkappenprothese sowie Implantation eines dezellularisierten Allografts (Homograft), über minimalinvasive Thorakotomie (partielle obere Sternotomie, laterale Thorakotomie)
- 35.H4.00 ↔ Entfernen sowie Implantation einer neuen Trikuspidalkappenprothese, n.n.bez.
- 35.H4.09 ↔ Entfernen sowie Implantation einer neuen Trikuspidalkappenprothese, sonstige
- 35.H4.11 ↔ Entfernen einer Trikuspidalkappenprothese sowie Implantation eines Allografts (Homograft), über vollständige Sternotomie
- 35.H4.12 ↔ Entfernen einer Trikuspidalkappenprothese sowie Implantation eines Allografts (Homograft), über minimalinvasive Thorakotomie (partielle obere Sternotomie, laterale Thorakotomie)
- 35.H4.21 ↔ Entfernen einer Trikuspidalkappenprothese sowie Implantation eines Xenografts (Bioprothese), über vollständige Sternotomie
- 35.H4.22 ↔ Entfernen einer Trikuspidalkappenprothese sowie Implantation eines Xenografts (Bioprothese), über minimalinvasive Thorakotomie (partielle obere Sternotomie, laterale Thorakotomie)
- 35.H4.23 ↔ Entfernen einer Trikuspidalkappenprothese sowie Implantation eines Xenografts (Bioprothese), endovaskulärer Zugang
- 35.H4.31 ↔ Entfernen einer Trikuspidalkappenprothese sowie Implantation eines Xenografts, stentless, über vollständige Sternotomie
- 35.H4.32 ↔ Entfernen einer Trikuspidalkappenprothese sowie Implantation eines Xenografts, stentless, über minimalinvasive Thorakotomie (partielle obere Sternotomie, laterale Thorakotomie)
- 35.H4.33 ↔ Entfernen einer Trikuspidalkappenprothese sowie Implantation eines Xenografts, stentless, endovaskulärer Zugang
- 35.H4.51 ↔ Entfernen einer Trikuspidalkappenprothese sowie Implantation einer mechanischen Prothese, über vollständige Sternotomie
- 35.H4.52 ↔ Entfernen einer Trikuspidalkappenprothese sowie Implantation einer mechanischen Prothese, über minimalinvasive Thorakotomie (partielle obere Sternotomie, laterale Thorakotomie)
- 35.I2.11 ↔ Operation nach Ross
- 35.I3.11 ↔ Tirone David Operation
- 35.I3.12 ↔ Operation nach Yacoub
- 37.8A.21 ↔ Implantation eines Zweikammer-Schrittmachers, ohne antitachykarde Stimulation
- 37.8A.22 ↔ Implantation eines Zweikammer-Schrittmachers, mit antitachykarder Stimulation
- 37.8A.31 ↔ Implantation eines Resynchronisationsherzschrittmacher (CRT-P)
- 37.8E.00 ↔ Implantation eines Kardioverters oder Defibrillators, n.n.bez.
- 37.8E.11 ↔ Implantation eines Einkammer-Defibrillators
- 37.8E.12 ↔ Implantation eines Zweikammer-Defibrillators
- 37.8E.21 ↔ Implantation eines Resynchronisationsdefibrillators (CRT-D)
- 37.8E.22 ↔ Implantation eines Einkammer-Defibrillators mit atrialem Sensing
- 37.8E.31 ↔ Implantation eines subkutanen Defibrillatorsystems
- 37.8E.99 ↔ Implantation eines Kardioverters oder Defibrillators, sonstige
- 37.99.21 ↔ Korrektur eines Double-outlet-right-ventricle vom Fallot-Typ
- 37.99.22 ↔ Korrektur eines sonstigen Double-outlet-right-ventricle
- 37.99.23 ↔ Operation an einem funktionell/morphologisch univentrikulären Herzen
- 37.99.24 ↔ Korrektur eines Cor triatriatum
- 37.99.25 ↔ Korrektur eines Absent Pulmonary Valve Syndrom
- 39.21.00 ↔ Anastomose von der V. cava zur A. pulmonalis, n.n.bez.
- 39.21.10 ↔ Glenn-Operation an einem funktionell/morphologisch univentrikulären Herzen
- 39.21.99 ↔ Anastomose von der V. cava zur A. pulmonalis, sonstige
- 39.73.00 ↔ Endovaskuläre Implantation eines Stent-Grafts (Stent-Prothesen) an der thorakalen und thorakoabdominalen Aorta, n.n.bez.

- 39.73.09 ↔ Endovaskuläre Implantation eines Stent-Grafts (Stent-Prothesen) an der thorakalen und thoracoabdominalen Aorta, sonstige
- 39.73.31 ↔ Endovaskuläre Implantation in die Aorta thoracica von Stent-Grafts (Stent-Prothesen), ohne Öffnung
- 39.73.32 ↔ Endovaskuläre Implantation in die Aorta thoracica von Stent-Grafts (Stent-Prothesen), mit 1 Öffnung
- 39.73.33 ↔ Endovaskuläre Implantation in die Aorta thoracica von Stent-Grafts (Stent-Prothesen), mit 2 Öffnungen
- 39.73.34 ↔ Endovaskuläre Implantation in die Aorta thoracica von Stent-Grafts (Stent-Prothesen), mit 3 Öffnungen
- 39.73.35 ↔ Endovaskuläre Implantation in die Aorta thoracica von Stent-Grafts (Stent-Prothesen), mit 4 und mehr Öffnungen
- 39.73.36 ↔ Endovaskuläre Implantation in die Aorta thoracica von Stent-Grafts (Stent-Prothesen), mit Versorgung eines Gefäßabganges in Parallelgraft-Technik
- 39.73.37 ↔ Endovaskuläre Implantation in die Aorta thoracica von Stent-Grafts (Stent-Prothesen), mit Versorgung von 2 und mehr Gefäßabgängen in Parallelgraft-Technik
- 39.73.41 ↔ Endovaskuläre Implantation in die Aorta thoracoabdominalis von Stent-Grafts (Stent-Prothesen), ohne Öffnung
- 39.73.42 ↔ Endovaskuläre Implantation in die Aorta thoracoabdominalis von Stent-Grafts (Stent-Prothesen), mit 1 Öffnung
- 39.73.43 ↔ Endovaskuläre Implantation in die Aorta thoracoabdominalis von Stent-Grafts (Stent-Prothesen), mit 2 Öffnungen
- 39.73.44 ↔ Endovaskuläre Implantation in die Aorta thoracoabdominalis von Stent-Grafts (Stent-Prothesen), mit 3 Öffnungen
- 39.73.45 ↔ Endovaskuläre Implantation in die Aorta thoracoabdominalis von Stent-Grafts (Stent-Prothesen), mit 4 und mehr Öffnungen
- 39.73.46 ↔ Endovaskuläre Implantation in die Aorta thoracoabdominalis von Stent-Grafts (Stent-Prothesen), mit Versorgung eines Gefäßabganges in Parallelgraft-Technik
- 39.73.47 ↔ Endovaskuläre Implantation in die Aorta thoracoabdominalis von Stent-Grafts (Stent-Prothesen), mit Versorgung von 2 und mehr Gefäßabgängen in Parallelgraft-Technik

Prozedur A11-9

- 20.96 ↔ Implantation oder Ersatz einer Kochleaprothese, n.n.bez.
- 20.97 ↔ Implantation oder Ersatz einer einkanaligen Kochleaprothese
- 20.98 ↔ Implantation oder Ersatz einer mehrkanaligen Kochleaprothese
- 35.E2.14 ↔ Valvuloplastik der Mitralklappe, endovaskulärer Zugang, transvenös
- 35.F1.23 ↔ Aortenklappenersatz durch Xenograft (Bioprothese), endovaskulärer Zugang
- 35.F1.24 ↔ Aortenklappenersatz durch Xenograft (Bioprothese), transapikal
- 35.F1.25 ↔ Aortenklappenersatz durch Xenograft (Bioprothese), transapikal, mit Verwendung eines perkutanen apikalen Zugangs- und Verschlusssystems
- 35.F1.26 ↔ Aortenklappenersatz durch Xenograft (Bioprothese), endovaskulärer Zugang, transcavalärer Zugang
- 35.F1.33 ↔ Aortenklappenersatz durch Xenograft, stentless, endovaskulärer Zugang
- 35.F1.34 ↔ Aortenklappenersatz durch Xenograft, stentless, transapikal
- 35.F1.35 ↔ Aortenklappenersatz durch Xenograft, stentless, transapikal, mit Verwendung eines perkutanen apikalen Zugangs- und Verschlusssystems
- 35.F1.43 ↔ Aortenklappenersatz durch selbstexpandierendes Xenograft, nahtfrei, endovaskulärer Zugang
- 35.F1.44 ↔ Aortenklappenersatz durch selbstexpandierendes Xenograft, nahtfrei, transapikal
- 35.F1.45 ↔ Aortenklappenersatz durch selbstexpandierendes Xenograft, nahtfrei, transapikal, mit Verwendung eines perkutanen apikalen Zugangs- und Verschlusssystems
- 35.F2.23 ↔ Mitralklappenersatz durch Xenograft (Bioprothese), endovaskulärer Zugang
- 35.F2.24 ↔ Mitralklappenersatz durch Xenograft (Bioprothese), transapikal
- 35.F2.33 ↔ Mitralklappenersatz durch Xenograft, stentless, endovaskulärer Zugang
- 35.F2.34 ↔ Mitralklappenersatz durch Xenograft, stentless, transapikal
- 35.F3.23 ↔ Pulmonalklappenersatz durch Xenograft (Bioprothese), endovaskulärer Zugang
- 35.F3.24 ↔ Pulmonalklappenersatz durch Xenograft (Bioprothese), transapikal
- 35.F3.25 ↔ Pulmonalklappenersatz durch Xenograft (Bioprothese), transapikal, mit Verwendung eines perkutanen apikalen Zugangs- und Verschlusssystems
- 35.F3.33 ↔ Pulmonalklappenersatz durch Xenograft, stentless, endovaskulärer Zugang
- 35.F3.34 ↔ Pulmonalklappenersatz durch Xenograft, stentless, transapikal
- 35.F3.35 ↔ Pulmonalklappenersatz durch Xenograft, stentless, transapikal, mit Verwendung eines perkutanen apikalen Zugangs- und Verschlusssystems
- 37.6A.11 ↔ Implantation eines herzkreislaufunterstützenden Systems, mit Pumpe, ohne Gasaustauschfunktion, extrakorporal, linksventrikulär, offen chirurgisch thorakal (Thorakotomie, Minithorakotomie, Sternotomie)
- 37.6A.12 ↔ Implantation eines herzkreislaufunterstützenden Systems, mit Pumpe, ohne Gasaustauschfunktion, extrakorporal, rechtsventrikulär, offen chirurgisch thorakal (Thorakotomie, Minithorakotomie, Sternotomie)
- 37.6A.21 ↔ Implantation eines herzkreislaufunterstützenden Systems, mit Pumpe, ohne Gasaustauschfunktion, extrakorporal, biventrikulär, offen chirurgisch thorakal (Thorakotomie, Minithorakotomie, Sternotomie)
- 37.6A.35 ↔ Implantation eines herzkreislaufunterstützenden Systems, mit Pumpe, ohne Gasaustauschfunktion, intrakorporal, linksventrikulär, Hospital Set, offen chirurgisch thorakal (Thorakotomie, Minithorakotomie, Sternotomie)
- 37.6A.37 ↔ Implantation eines herzkreislaufunterstützenden Systems, mit Pumpe, ohne Gasaustauschfunktion, intrakorporal, rechtsventrikulär, Hospital Set, offen chirurgisch thorakal (Thorakotomie, Minithorakotomie, Sternotomie)
- 37.6A.3A ↔ Implantation eines herzkreislaufunterstützenden Systems, mit Pumpe, ohne Gasaustauschfunktion, intrakorporal, biventrikulär, Hospital Set, offen chirurgisch thorakal (Thorakotomie, Minithorakotomie, Sternotomie)

39.73.46 ↔ Endovaskuläre Implantation in die Aorta thoracoabdominalis von Stent-Grafts (Stent-Prothesen), mit Versorgung eines Gefäßabganges in Parallelgraft-Technik

39.73.47 ↔ Endovaskuläre Implantation in die Aorta thoracoabdominalis von Stent-Grafts (Stent-Prothesen), mit Versorgung von 2 und mehr Gefäßabgängen in Parallelgraft-Technik

ADRG A15

Knochenmarktransplantation oder Stammzelltransfusion, autolog

Prozedur in Tabelle A15-1

DRG A15A

Knochenmarktransplantation oder Stammzelltransfusion, autolog, Alter < 18 Jahre oder mit intensivmedizinischer Komplexbehandlung > 360 Aufwandspunkte oder Mehrfacheingriff

Alter < 18 Jahre oder mindestens zwei Prozeduren in Tabelle A15-1 und mindestens zwei Behandlungen, die mindestens einen Tag auseinander liegen in [mindestens zwei Prozeduren in Tabelle A15-1] oder Prozedur in Tabelle A15-2

DRG A15B

Knochenmarktransplantation oder Stammzelltransfusion, autolog, mit hochgradig komplexer Chemotherapie und aufwendiger Konstellation, Alter > 17 Jahre

Prozedur in Tabelle A15-3 und Prozedur in Tabelle A15-4

DRG A15C

Knochenmarktransplantation oder Stammzelltransfusion, autolog, Alter > 17 Jahre

Prozedur A15-1

41.0B.09 ↔ Hämatopoetische Stammzelltransplantation, sonstige

41.0B.11 ↔ Hämatopoetische Stammzelltransplantation aus dem Knochenmark, autolog

41.0B.21 ↔ Hämatopoetische Stammzelltransplantation aus dem peripheren Blut, autolog

41.0B.31 ↔ Hämatopoetische Stammzelltransplantation aus Nabelschnurblut, autolog

41.0F.13 ↔ Transplantation von CAR (chimeric antigen receptor) T-Zellen

41.0F.14 ↔ Transplantation von TILs (tumor infiltrating lymphocytes)

Prozedur A15-2

99.B7.14 †↔ Intensivmedizinische Komplexbehandlung, 361 bis 552 Aufwandspunkte

99.B7.15 †↔ Intensivmedizinische Komplexbehandlung, 553 bis 828 Aufwandspunkte

99.B7.16 †↔ Intensivmedizinische Komplexbehandlung, 829 bis 1104 Aufwandspunkte

99.B7.17 †↔ Intensivmedizinische Komplexbehandlung, 1105 bis 1380 Aufwandspunkte

99.B7.18 †↔ Intensivmedizinische Komplexbehandlung, 1381 bis 1656 Aufwandspunkte

99.B7.1A †↔ Intensivmedizinische Komplexbehandlung, 1657 bis 1932 Aufwandspunkte

99.B7.1B †↔ Intensivmedizinische Komplexbehandlung, 1933 bis 2208 Aufwandspunkte

99.B7.1C †↔ Intensivmedizinische Komplexbehandlung, 2209 bis 2484 Aufwandspunkte

99.B7.1D †↔ Intensivmedizinische Komplexbehandlung, 2485 bis 2760 Aufwandspunkte

99.B7.1E †↔ Intensivmedizinische Komplexbehandlung, 2761 bis 3220 Aufwandspunkte

99.B7.1F †↔ Intensivmedizinische Komplexbehandlung, 3221 bis 3680 Aufwandspunkte

99.B7.1G †↔ Intensivmedizinische Komplexbehandlung, 3681 bis 4600 Aufwandspunkte

99.B7.1H †↔ Intensivmedizinische Komplexbehandlung, 4601 bis 5520 Aufwandspunkte

99.B7.1I †↔ Intensivmedizinische Komplexbehandlung, 5521 bis 7360 Aufwandspunkte

99.B7.1J †↔ Intensivmedizinische Komplexbehandlung, 7361 bis 9200 Aufwandspunkte

99.B7.1K †↔ Intensivmedizinische Komplexbehandlung, 9201 bis 11040 Aufwandspunkte

99.B7.1L †↔ Intensivmedizinische Komplexbehandlung, 11041 bis 13800 Aufwandspunkte

99.B7.1M †↔ Intensivmedizinische Komplexbehandlung, 13801 bis 16560 Aufwandspunkte

99.B7.1N †↔ Intensivmedizinische Komplexbehandlung, 16561 bis 19320 Aufwandspunkte

99.B7.1O †↔ Intensivmedizinische Komplexbehandlung, 19321 und mehr Aufwandspunkte

Prozedur A15-3

99.25.53 †↔ Hochgradig komplexe und intensive Chemotherapie

99.25.54 †↔ Hochgradig komplexe und intensive Chemotherapie: zwei Chemotherapien während eines stationären Aufenthalts

Prozedur A15-4

- | | | | |
|-------------|--|-------------|--|
| 99.84.56 ‡↔ | Protektive Isolierung in einem speziellen Zimmer, mindestens 7 bis 13 Behandlungstage | 99.84.5C ‡↔ | Protektive Isolierung in einem speziellen Zimmer, mindestens 42 bis 55 Behandlungstage |
| 99.84.57 ‡↔ | Protektive Isolierung in einem speziellen Zimmer, mindestens 14 bis 20 Behandlungstage | 99.84.5D ‡↔ | Protektive Isolierung in einem speziellen Zimmer, mindestens 56 bis 69 Behandlungstage |
| 99.84.5A ‡↔ | Protektive Isolierung in einem speziellen Zimmer, mindestens 21 bis 27 Behandlungstage | 99.84.5E ‡↔ | Protektive Isolierung in einem speziellen Zimmer, mindestens 70 bis 83 Behandlungstage |
| 99.84.5B ‡↔ | Protektive Isolierung in einem speziellen Zimmer, mindestens 28 bis 41 Behandlungstage | 99.84.5F ‡↔ | Protektive Isolierung in einem speziellen Zimmer, 84 und mehr Behandlungstage |

ADRG A16**Transplantation von Langerhans-Zellen**

Prozedur in Tabelle A16-1

DRG A16Z**Transplantation von Langerhans-Zellen****Prozedur A16-1**

- | | | | |
|---------|---|---------|---|
| 52.84 ↔ | Autotransplantation von Langerhans-Zellen | 52.86 ↔ | Transplantation von Langerhans-Zellen, n.n.bez. |
| 52.85 ↔ | Allotransplantation von Langerhans-Zellen | | |

ADRG A17**Nierentransplantation**

Prozedur in Tabelle A17-1

DRG A17A**Nierentransplantation mit postoperativem Versagen des Nierentransplantates oder Alter < 18 Jahre oder ABO-inkompatible Transplantation**

Prozedur in Tabelle A17-2 oder Alter < 18 Jahre oder Prozedur in Tabelle A17-3 und Prozedur in Tabelle A17-4

DRG A17B**Nierentransplantation, Alter > 17 Jahre****Prozedur A17-1**

- | | | | |
|------------|--|------------|--|
| 55.69.00 ↔ | Sonstige Nierentransplantation, n.n.bez. | 55.69.40 ↔ | Sonstige Nierentransplantation, Nieren-
Retransplantation während desselben stationären
Aufenthaltes |
| 55.69.10 ↔ | Sonstige Nierentransplantation, allogene | 55.69.99 ↔ | Sonstige Nierentransplantation, sonstige |
| 55.69.20 ↔ | Sonstige Nierentransplantation, syngene | | |
| 55.69.30 ↔ | Sonstige Nierentransplantation, En-bloc-
Transplantat | | |

Prozedur A17-2

- | | | | |
|-------------|--|-------------|---|
| 39.95.11 ‡↔ | Nierenersatzverfahren zur Therapie des
Transplantatversagens (Niere), intermittierend | 39.95.12 ‡↔ | Nierenersatzverfahren zur Therapie des
Transplantatversagens (Niere), kontinuierlich |
|-------------|--|-------------|---|

Prozedur A17-3

- | | | | |
|-------------|--|-------------|---|
| 99.76.00 ‡↔ | Extrakorporale Immunadsorption und Adsorption,
n.n.bez. | 99.76.11 ‡↔ | Extrakorporale Immunadsorption, mit
regenerierbarer Säule |
| 99.76.09 ‡↔ | Extrakorporale Immunadsorption und Adsorption,
sonstige | 99.76.31 ‡↔ | Extrakorporale Adsorption hydrophober, niedrig-
und mittelmolekularer Substanzen |
| 99.76.10 ‡↔ | Extrakorporale Immunadsorption, mit nicht
regenerierbarer Säule | | |

Prozedur A17-4

- 00.91.21 †↔ Transplantat von verwandtem Lebendspender, nicht ABO-kompatibel
 00.92.11 †↔ Transplantat von nicht verwandtem Spender, nicht ABO-kompatibel
 00.93.21 †↔ Transplantat von einer Leiche, nicht ABO-kompatibel

ADRG A36**Intensivmedizinische Komplexbehandlung > 392/552 Aufwandspunkte bei bestimmten Krankheiten und Störungen**

Intensivmedizinische Komplexbehandlung > 392 / 552 Aufwandspunkte und (MDC ist 02 oder 03 oder 06 oder 07 oder 08 oder 09 oder 10 oder 11 oder 12 oder 13 oder 14 oder 16 oder 17 oder 18A oder 19 oder 20 oder 21B oder 23)

DRG A36A**Intensivmedizinische Komplexbehandlung > 980/1104 Aufwandspunkte bei bestimmten Krankheiten und Störungen, oder komplexer OR-Prozedur, oder mehr als 8 Bestrahlungen**

Intensivmedizinische Komplexbehandlung > 980 / 1104 Aufwandspunkte oder Komplexe OR-Prozeduren oder mindestens neun Prozeduren in Tabelle A36-1 oder Definition der Basis-DRG (G35)

DRG A36B**Intensivmedizinische Komplexbehandlung > 392/552 und < 981/1105 Aufwandspunkte bei bestimmten Krankheiten und Störungen****Prozedur A36-1**

- | | |
|---|---|
| 92.21.00 ↔ Oberflächenstrahlentherapie, n.n.bez. | 92.24.13 ↔ Teleradiotherapie mit Photonen, Linearbeschleuniger, mit bildgestützter Einstellung, 3D-geplante Bestrahlung |
| 92.21.01 ↔ Oberflächenstrahlentherapie, bis zu 2 Bestrahlungsfelder | 92.24.14 ↔ Teleradiotherapie mit Photonen, Linearbeschleuniger, mit bildgestützter Einstellung, intensitätsmodulierte Radiotherapie |
| 92.21.02 ↔ Oberflächenstrahlentherapie, mehr als 2 Bestrahlungsfelder | 92.24.21 ↔ Teleradiotherapie mit Photonen, Linearbeschleuniger, ohne bildgestützte Einstellung, bis zu 2 Bestrahlungsfelder: |
| 92.22.00 ↔ Orthovoltstrahlentherapie, n.n.bez. | 92.24.22 ↔ Teleradiotherapie mit Photonen, Linearbeschleuniger, ohne bildgestützte Einstellung, mehr als 2 Bestrahlungsfelder |
| 92.22.01 ↔ Orthovoltstrahlentherapie, bis zu 2 Bestrahlungsfelder | 92.24.23 ↔ Teleradiotherapie mit Photonen, Linearbeschleuniger, ohne bildgestützte Einstellung, 3D-geplante Bestrahlung |
| 92.22.02 ↔ Orthovoltstrahlentherapie, mehr als 2 Bestrahlungsfelder | 92.24.24 ↔ Teleradiotherapie mit Photonen, Linearbeschleuniger, ohne bildgestützte Einstellung, intensitätsmodulierte Radiotherapie |
| 92.22.11 ↔ Intraoperative Röntgenstrahlentherapie, bis 300 kV | 92.24.30 ↔ Teleradiotherapie mit Photonen, hochkomplexe Radiotherapie mit spezialisierter Ausstattung |
| 92.22.12 ↔ Intraoperative Röntgenstrahlentherapie, 300 kV - < 1 MV | 92.25.00 ↔ Teleradiotherapie mit Elektronen, Linearbeschleuniger, n.n.bez. |
| 92.22.19 ↔ Intraoperative Röntgenstrahlentherapie, sonstige | 92.25.01 ↔ Teleradiotherapie mit Elektronen, Linearbeschleuniger, Grossfeldbestrahlung |
| 92.23.00 ↔ Hochvoltstrahlentherapie, n.n.bez. | 92.25.02 ↔ Teleradiotherapie mit Elektronen, Linearbeschleuniger, Halbkörperbestrahlung |
| 92.23.01 ↔ Telekobaltgerät bis zu 2 Bestrahlungsfelder | 92.25.03 ↔ Teleradiotherapie mit Elektronen, Linearbeschleuniger, Ganzkörperbestrahlung |
| 92.23.02 ↔ Telekobaltgerät 3 bis 4 Bestrahlungsfelder | 92.25.04 ↔ Teleradiotherapie mit Elektronen, Linearbeschleuniger, Intraoperative Strahlentherapie |
| 92.23.03 ↔ Telekobaltgerät mehr als 4 Bestrahlungsfelder oder 3D-geplante Bestrahlung | 92.25.09 ↔ Teleradiotherapie mit Elektronen, Linearbeschleuniger, sonstige |
| 92.23.08 ↔ Hochvoltstrahlentherapie, andere Isotope | 92.25.11 ↔ Teleradiotherapie mit Elektronen, Linearbeschleuniger, mit bildgestützter Einstellung |
| 92.23.09 ↔ Telekobaltgerät, sonstige | 92.25.12 ↔ Teleradiotherapie mit Elektronen, Linearbeschleuniger, mit bildgestützter Einstellung, bis zu 2 Bestrahlungsfelder |
| 92.24.00 ↔ Teleradiotherapie mit Photonen, Linearbeschleuniger, n.n.bez. | 92.25.13 ↔ Teleradiotherapie mit Elektronen, Linearbeschleuniger, mit bildgestützter Einstellung, mehr als 2 Bestrahlungsfelder |
| 92.24.01 ↔ Teleradiotherapie mit Photonen, Linearbeschleuniger, Grossfeldbestrahlung | |
| 92.24.02 ↔ Teleradiotherapie mit Photonen, Linearbeschleuniger, Halbkörperbestrahlung | |
| 92.24.03 ↔ Teleradiotherapie mit Photonen, Linearbeschleuniger, Ganzkörperbestrahlung | |
| 92.24.04 ↔ Teleradiotherapie mit Photonen, Linearbeschleuniger, Intraoperative Strahlentherapie | |
| 92.24.09 ↔ Teleradiotherapie mit Photonen, Linearbeschleuniger, sonstige | |
| 92.24.11 ↔ Teleradiotherapie mit Photonen, Linearbeschleuniger, mit bildgestützter Einstellung, bis zu 2 Bestrahlungsfelder | |
| 92.24.12 ↔ Teleradiotherapie mit Photonen, Linearbeschleuniger, mit bildgestützter Einstellung, mehr als 2 Bestrahlungsfelder | |

92.25.14 ↔ Teleradiotherapie mit Elektronen, Linearbeschleuniger, mit bildgestützter Einstellung, 3D-geplante Bestrahlung	92.30.99 ↔ Stereotaktische Bestrahlung, einzeitig, sonstige
92.25.15 ↔ Teleradiotherapie mit Elektronen, Linearbeschleuniger, mit bildgestützter Einstellung, intensitätsmodulierte Radiotherapie	92.31.00 ↔ Radiochirurgie mit Photonen n.n.bez., zerebral
92.25.21 ↔ Teleradiotherapie mit Elektronen, Linearbeschleuniger, ohne bildgestützte Einstellung, bis zu 2 Bestrahlungsfelder	92.31.10 ↔ Radiochirurgie mit Photonen n.n.bez., extrazerebral
92.25.22 ↔ Teleradiotherapie mit Elektronen, Linearbeschleuniger, ohne bildgestützte Einstellung, mehr als 2 Bestrahlungsfelder	92.32.00 ↔ Mehrquellige Photon-Radiochirurgie, n.n.bez.
92.25.23 ↔ Teleradiotherapie mit Elektronen, Linearbeschleuniger, ohne bildgestützte Einstellung, 3D-geplante Bestrahlung	92.32.01 ↔ Mehrquellige Photon-Radiochirurgie, Gamma-knife
92.25.24 ↔ Teleradiotherapie mit Elektronen, Linearbeschleuniger, ohne bildgestützte Einstellung, intensitätsmodulierte Radiotherapie	92.33.00 ↔ Teilchen-Radiochirurgie, n.n.bez.
92.26.00 ↔ Teleradiotherapie mit anderen Partikelstrahlen, n.n.bez.	92.33.01 ↔ Andere Hochvoltstrahlentherapie, stereotaktische Bestrahlung, einzeitig, zerebral
92.26.99 ↔ Teleradiotherapie mit anderen Partikelstrahlen, sonstige	92.33.11 ↔ Andere Hochvoltstrahlentherapie, stereotaktische Bestrahlung, einzeitig, extrazerebral
92.30.00 ↔ Stereotaktische Bestrahlung, einzeitig, n.n.bez.	92.39.00 ↔ Sonstige stereotaktische Radiochirurgie, n.n.bez.
92.30.01 ↔ Stereotaktische Bestrahlung, einzeitig, zerebral, n.n.bez.	92.39.01 ↔ Andere Hochvoltstrahlentherapie, stereotaktische Bestrahlung, fraktioniert, zerebral, n.n.bez.
92.30.02 ↔ Stereotaktische Bestrahlung, einzeitig, extrazerebral, n.n.bez.	92.39.11 ↔ Andere Hochvoltstrahlentherapie, stereotaktische Bestrahlung, fraktioniert, extrazerebral, n.n.bez.
92.30.20 ↔ Stereotaktische Bestrahlung, einzeitig, zerebral, intensitätsmodulierte Radiotherapie	92.39.20 ↔ Andere Hochvoltstrahlentherapie, stereotaktische Bestrahlung, fraktioniert, zerebral, intensitätsmodulierte Radiotherapie
92.30.21 ↔ Stereotaktische Bestrahlung, einzeitig, zerebral, intensitätsmodulierte Bogenbestrahlung (IMAT)	92.39.21 ↔ Andere Hochvoltstrahlentherapie, stereotaktische Bestrahlung, fraktioniert, zerebral, intensitätsmodulierte Bogenbestrahlung (IMAT)
92.30.22 ↔ Stereotaktische Bestrahlung, einzeitig, zerebral, bildgestützte Einstellung	92.39.22 ↔ Andere Hochvoltstrahlentherapie, stereotaktische Bestrahlung, fraktioniert, zerebral, bildgestützte Einstellung
92.30.30 ↔ Stereotaktische Bestrahlung, einzeitig, extrazerebral, intensitätsmodulierte Radiotherapie	92.39.29 ↔ Andere Hochvoltstrahlentherapie, stereotaktische Bestrahlung, fraktioniert, zerebral, sonstige
92.30.31 ↔ Stereotaktische Bestrahlung, einzeitig, extrazerebral, intensitätsmodulierte Bogenbestrahlung (IMAT)	92.39.30 ↔ Andere Hochvoltstrahlentherapie, stereotaktische Bestrahlung, fraktioniert, extrazerebral, intensitätsmodulierte Radiotherapie
92.30.32 ↔ Stereotaktische Bestrahlung, einzeitig, extrazerebral, bildgestützte Einstellung	92.39.31 ↔ Andere Hochvoltstrahlentherapie, stereotaktische Bestrahlung, fraktioniert, extrazerebral, intensitätsmodulierte Bogenbestrahlung (IMAT)
	92.39.32 ↔ Andere Hochvoltstrahlentherapie, stereotaktische Bestrahlung, fraktioniert, extrazerebral, bildgestützte Einstellung
	92.39.39 ↔ Andere Hochvoltstrahlentherapie, stereotaktische Bestrahlung, fraktioniert, extrazerebral, sonstige
	92.41 ↔ Intraoperative Strahlentherapie mit Elektronen

ADRG A42**Knochenmark- oder Stammzellentnahme, autolog**

Prozedur in Tabelle A42-1

DRG A42A**Knochenmark- oder Stammzellentnahme, autolog, Alter < 16 Jahre oder bestimmten Verfahren**

Alter < 16 Jahre oder Prozedur in Tabelle A42-2

DRG A42B**Knochenmark- oder Stammzellentnahme, autolog, Alter > 15 Jahre****Prozedur A42-1**

41.0A.11 †↔ Hämatopoetische Stammzellentnahme aus dem Knochenmark, autolog	41.0E.12 †↔ Entnahme von T-Zellen, autolog, zur In-vitro-Kultur und tumorspezifischen In-vitro-Aufbereitung von CAR-T-Zellen
41.0A.21 †↔ Hämatopoetische Stammzellentnahme aus dem peripheren Blut, autolog	

Prozedur A42-2

41.0C.32 †↔ Selektion und Depletion der hämatopoetischen Stammzellen mittels Antikörpern, Einsatz von 2 oder mehr Sets

ADRG A43

Frührehabilitation bei Wachkoma und Locked-in-Syndrom oder neurologische Frührehabilitation ab 70 BHT oder hochkomplexe Vakuumbehandlung oder IMC Komplexbehandlung > 1764/1932 Aufwandspunkte

Diagnose in Tabelle A43-1 und Frührehabilitation, ab 14 BHT oder Hochkomplexe Vakuumbehandlung oder mindestens eine Prozedur in Tabelle A43-2 oder Prozedur in Tabelle A43-3

DRG A43A

Frührehabilitation bei Wachkoma und Locked-in-Syndrom mit neurologischer Frührehabilitation ab 70 BHT oder IMC Komplexbehandlung > 1764/1932 Aufwandspunkte

Mindestens eine Prozedur in Tabelle A43-4

DRG A43B

Frührehabilitation bei Wachkoma und Locked-in-Syndrom oder hochkomplexe Vakuumbehandlung

Diagnose A43-1

G83.5 Locked-in-Syndrom
G93.80 Apallisches Syndrom

P91.80 Locked-in-Syndrom und apallisches Syndrom beim Neugeborenen

Prozedur A43-2

99.B8.1B †↔ IMC-Komplexbehandlung des Erwachsenen, 1933 bis 2208 Aufwandspunkte	99.B8.2B †↔ IMC-Komplexbehandlung im Kindesalter, 2353 bis 2646 Aufwandspunkte
99.B8.1C †↔ IMC-Komplexbehandlung des Erwachsenen, 2209 bis 2484 Aufwandspunkte	99.B8.2C †↔ IMC-Komplexbehandlung im Kindesalter, 2647 bis 2940 Aufwandspunkte
99.B8.1D †↔ IMC-Komplexbehandlung des Erwachsenen, 2485 bis 2760 Aufwandspunkte	99.B8.2D †↔ IMC-Komplexbehandlung im Kindesalter, 2941 bis 3430 Aufwandspunkte
99.B8.1E †↔ IMC-Komplexbehandlung des Erwachsenen, 2761 bis 3220 Aufwandspunkte	99.B8.2E †↔ IMC-Komplexbehandlung im Kindesalter, 3431 bis 3920 Aufwandspunkte
99.B8.1F †↔ IMC-Komplexbehandlung des Erwachsenen, 3221 bis 3680 Aufwandspunkte	99.B8.2F †↔ IMC-Komplexbehandlung im Kindesalter, 3921 bis 4410 Aufwandspunkte
99.B8.1G †↔ IMC-Komplexbehandlung des Erwachsenen, 3681 bis 4600 Aufwandspunkte	99.B8.2G †↔ IMC-Komplexbehandlung im Kindesalter, 4411 bis 4900 Aufwandspunkte
99.B8.1H †↔ IMC-Komplexbehandlung des Erwachsenen, 4601 bis 5520 Aufwandspunkte	99.B8.2H †↔ IMC-Komplexbehandlung im Kindesalter, 4901 bis 5880 Aufwandspunkte
99.B8.1I †↔ IMC-Komplexbehandlung des Erwachsenen, 5521 bis 7360 Aufwandspunkte	99.B8.2I †↔ IMC-Komplexbehandlung im Kindesalter, 5881 bis 6860 Aufwandspunkte
99.B8.1J †↔ IMC-Komplexbehandlung des Erwachsenen, 7361 bis 9200 Aufwandspunkte	99.B8.2J †↔ IMC-Komplexbehandlung im Kindesalter, 6861 bis 7840 Aufwandspunkte
99.B8.1K †↔ IMC-Komplexbehandlung des Erwachsenen, 9201 bis 11040 Aufwandspunkte	99.B8.2K †↔ IMC-Komplexbehandlung im Kindesalter, 7841 bis 9800 Aufwandspunkte
99.B8.1L †↔ IMC-Komplexbehandlung des Erwachsenen, 11041 bis 13800 Aufwandspunkte	99.B8.2L †↔ IMC-Komplexbehandlung im Kindesalter, 9801 bis 11760 Aufwandspunkte
99.B8.1M †↔ IMC-Komplexbehandlung des Erwachsenen, 13801 bis 16560 Aufwandspunkte	99.B8.2M †↔ IMC-Komplexbehandlung im Kindesalter, 11761 bis 13720 Aufwandspunkte
99.B8.1N †↔ IMC-Komplexbehandlung des Erwachsenen, 16561 bis 19320 Aufwandspunkte	99.B8.2N †↔ IMC-Komplexbehandlung im Kindesalter, 13721 bis 16660 Aufwandspunkte
99.B8.1O †↔ IMC-Komplexbehandlung des Erwachsenen, 19321 und mehr Aufwandspunkte	99.B8.2O †↔ IMC-Komplexbehandlung im Kindesalter, 16661 bis 19600 Aufwandspunkte
99.B8.28 †↔ IMC-Komplexbehandlung im Kindesalter, 1765 bis 2058 Aufwandspunkte	99.B8.2P †↔ IMC-Komplexbehandlung im Kindesalter, 19601 und mehr Aufwandspunkte
99.B8.2A †↔ IMC-Komplexbehandlung im Kindesalter, 2059 bis 2352 Aufwandspunkte	

Prozedur A43-3

- 93.89.1Q †↔ Neurologisch-neurochirurgische Frührehabilitation, mindestens 70 bis 83 Behandlungstage
- 93.89.1R †↔ Neurologisch-neurochirurgische Frührehabilitation, mindestens 84 bis 97 Behandlungstage
- 93.89.1S †↔ Neurologisch-neurochirurgische Frührehabilitation, mindestens 98 bis 125 Behandlungstage
- 93.89.1T †↔ Neurologisch-neurochirurgische Frührehabilitation, mindestens 126 bis 153 Behandlungstage
- 93.89.1U †↔ Neurologisch-neurochirurgische Frührehabilitation, mindestens 154 bis 181 Behandlungstage
- 93.89.1V †↔ Neurologisch-neurochirurgische Frührehabilitation, mindestens 182 Behandlungstage und mehr

Prozedur A43-4

- 93.89.1Q †↔ Neurologisch-neurochirurgische Frührehabilitation, mindestens 70 bis 83 Behandlungstage
- 93.89.1R †↔ Neurologisch-neurochirurgische Frührehabilitation, mindestens 84 bis 97 Behandlungstage
- 93.89.1S †↔ Neurologisch-neurochirurgische Frührehabilitation, mindestens 98 bis 125 Behandlungstage
- 93.89.1T †↔ Neurologisch-neurochirurgische Frührehabilitation, mindestens 126 bis 153 Behandlungstage
- 93.89.1U †↔ Neurologisch-neurochirurgische Frührehabilitation, mindestens 154 bis 181 Behandlungstage
- 93.89.1V †↔ Neurologisch-neurochirurgische Frührehabilitation, mindestens 182 Behandlungstage und mehr
- 99.B8.1B †↔ IMC-Komplexbehandlung des Erwachsenen, 1933 bis 2208 Aufwandspunkte
- 99.B8.1C †↔ IMC-Komplexbehandlung des Erwachsenen, 2209 bis 2484 Aufwandspunkte
- 99.B8.1D †↔ IMC-Komplexbehandlung des Erwachsenen, 2485 bis 2760 Aufwandspunkte
- 99.B8.1E †↔ IMC-Komplexbehandlung des Erwachsenen, 2761 bis 3220 Aufwandspunkte
- 99.B8.1F †↔ IMC-Komplexbehandlung des Erwachsenen, 3221 bis 3680 Aufwandspunkte
- 99.B8.1G †↔ IMC-Komplexbehandlung des Erwachsenen, 3681 bis 4600 Aufwandspunkte
- 99.B8.1H †↔ IMC-Komplexbehandlung des Erwachsenen, 4601 bis 5520 Aufwandspunkte
- 99.B8.1I †↔ IMC-Komplexbehandlung des Erwachsenen, 5521 bis 7360 Aufwandspunkte
- 99.B8.1J †↔ IMC-Komplexbehandlung des Erwachsenen, 7361 bis 9200 Aufwandspunkte
- 99.B8.1K †↔ IMC-Komplexbehandlung des Erwachsenen, 9201 bis 11040 Aufwandspunkte
- 99.B8.1L †↔ IMC-Komplexbehandlung des Erwachsenen, 11041 bis 13800 Aufwandspunkte
- 99.B8.1M †↔ IMC-Komplexbehandlung des Erwachsenen, 13801 bis 16560 Aufwandspunkte
- 99.B8.1N †↔ IMC-Komplexbehandlung des Erwachsenen, 16561 bis 19320 Aufwandspunkte
- 99.B8.1O †↔ IMC-Komplexbehandlung des Erwachsenen, 19321 und mehr Aufwandspunkte
- 99.B8.28 †↔ IMC-Komplexbehandlung im Kindesalter, 1765 bis 2058 Aufwandspunkte
- 99.B8.2A †↔ IMC-Komplexbehandlung im Kindesalter, 2059 bis 2352 Aufwandspunkte
- 99.B8.2B †↔ IMC-Komplexbehandlung im Kindesalter, 2353 bis 2646 Aufwandspunkte
- 99.B8.2C †↔ IMC-Komplexbehandlung im Kindesalter, 2647 bis 2940 Aufwandspunkte
- 99.B8.2D †↔ IMC-Komplexbehandlung im Kindesalter, 2941 bis 3430 Aufwandspunkte
- 99.B8.2E †↔ IMC-Komplexbehandlung im Kindesalter, 3431 bis 3920 Aufwandspunkte
- 99.B8.2F †↔ IMC-Komplexbehandlung im Kindesalter, 3921 bis 4410 Aufwandspunkte
- 99.B8.2G †↔ IMC-Komplexbehandlung im Kindesalter, 4411 bis 4900 Aufwandspunkte
- 99.B8.2H †↔ IMC-Komplexbehandlung im Kindesalter, 4901 bis 5880 Aufwandspunkte
- 99.B8.2I †↔ IMC-Komplexbehandlung im Kindesalter, 5881 bis 6860 Aufwandspunkte
- 99.B8.2J †↔ IMC-Komplexbehandlung im Kindesalter, 6861 bis 7840 Aufwandspunkte
- 99.B8.2K †↔ IMC-Komplexbehandlung im Kindesalter, 7841 bis 9800 Aufwandspunkte
- 99.B8.2L †↔ IMC-Komplexbehandlung im Kindesalter, 9801 bis 11760 Aufwandspunkte
- 99.B8.2M †↔ IMC-Komplexbehandlung im Kindesalter, 11761 bis 13720 Aufwandspunkte
- 99.B8.2N †↔ IMC-Komplexbehandlung im Kindesalter, 13721 bis 16660 Aufwandspunkte
- 99.B8.2O †↔ IMC-Komplexbehandlung im Kindesalter, 16661 bis 19600 Aufwandspunkte
- 99.B8.2P †↔ IMC-Komplexbehandlung im Kindesalter, 19601 und mehr Aufwandspunkte

ADRG A60**Versagen und Abstossung eines Organtransplantates**

Hauptdiagnose in Tabelle A60-1

DRG A60A**Versagen und Abstossung eines Organtransplantates, mehr als ein Belegungstag, mit äusserst schweren CC oder komplexer OR-Prozedur oder Alter < 16 Jahre**

(Verweildauer > 1 Tag) und (PCCL > 3 oder Komplexe OR-Prozeduren oder Alter < 16 Jahre)

DRG A60B**Versagen und Abstossung eines Organtransplantates, Alter > 15 Jahre, mehr als ein Belegungstag**

Verweildauer > 1 Tag

DRG A60C**Versagen und Abstoßung eines Organtransplantates, ein Belegungstag****Diagnose A60-1**

T86.10	Akute Funktionsverschlechterung eines Nierentransplantates	T86.40	Akute Funktionsverschlechterung eines Lebertransplantates
T86.11	Chronische Funktionsverschlechterung eines Nierentransplantates	T86.41	Chronische Funktionsverschlechterung eines Lebertransplantates
T86.12	Verzögerte Aufnahme der Transplantatfunktion	T86.49	Sonstige und nicht näher bezeichnete Funktionsstörung, Versagen und Abstoßung eines Lebertransplantates
T86.19	Sonstige und nicht näher bezeichnete Funktionsstörung, Versagen und Abstoßung eines Nierentransplantates	T86.81	Versagen und Abstoßung: Lungentransplantat
T86.2	Versagen und Abstoßung eines Herztransplantates	T86.82	Versagen und Abstoßung: Pankreastransplantat
T86.3	Versagen und Abstoßung eines Herz-Lungen-Transplantates		

ADRG A90**IMC Komplexbehandlung > 392/552 Aufwandspunkte, oder bestimmte IntK mit IMCK Aufwandspunkten oder Frührehabilitation ab 14 Behandlungstage, bei bestimmten Krankheiten**

(Mindestens eine Prozedur in Tabelle A90-1 oder ((Prozedur in mindestens zwei der Tabellen A90-2, A90-3 oder Prozedur in mindestens zwei der Tabellen A90-4, A90-5 oder Prozedur in mindestens zwei der Tabellen A90-6, A90-7) und nicht [(Intensivmedizinische Komplexbehandlung > 392 / 552 Aufwandspunkte) oder Prozedur in Tabelle A90-8]) und Komplexe OR-Prozeduren) und nicht [Intensivmedizinische Komplexbehandlung > 392 / 552 Aufwandspunkte] und nicht [MDC ist 01 oder 04 oder 05 oder 17 oder 21A] oder Frührehabilitation, ab 14 BHT und nicht [MDC ist gleich 01]

DRG A90A**IMC Komplexbehandlung > 1176/1104 Aufwandspunkte oder komplexer OR-Prozedur oder mehr als 8 Bestrahlungen oder Frührehabilitation ab 14 Behandlungstage bei bestimmten Krankheiten**

Mindestens eine Prozedur in Tabelle A90-9 oder Komplexe OR-Prozeduren oder Frührehabilitation, ab 14 BHT und nicht [MDC ist gleich 01] oder mindestens neun Prozeduren in Tabelle A90-10 oder Definition der Basis-DRG (G35)

DRG A90B**IMC Komplexbehandlung > 392/552 und < 1177/1105 Aufwandspunkte bei bestimmten Krankheiten, od. bestimmte IntK mit IMCK Aufwandspunkten****Prozedur A90-1**

99.B8.15 †↔	IMC-Komplexbehandlung des Erwachsenen, 553 bis 828 Aufwandspunkte	99.B8.11 †↔	IMC-Komplexbehandlung des Erwachsenen, 5521 bis 7360 Aufwandspunkte
99.B8.16 †↔	IMC-Komplexbehandlung des Erwachsenen, 829 bis 1104 Aufwandspunkte	99.B8.1J †↔	IMC-Komplexbehandlung des Erwachsenen, 7361 bis 9200 Aufwandspunkte
99.B8.17 †↔	IMC-Komplexbehandlung des Erwachsenen, 1105 bis 1380 Aufwandspunkte	99.B8.1K †↔	IMC-Komplexbehandlung des Erwachsenen, 9201 bis 11040 Aufwandspunkte
99.B8.18 †↔	IMC-Komplexbehandlung des Erwachsenen, 1381 bis 1656 Aufwandspunkte	99.B8.1L †↔	IMC-Komplexbehandlung des Erwachsenen, 11041 bis 13800 Aufwandspunkte
99.B8.1A †↔	IMC-Komplexbehandlung des Erwachsenen, 1657 bis 1932 Aufwandspunkte	99.B8.1M †↔	IMC-Komplexbehandlung des Erwachsenen, 13801 bis 16560 Aufwandspunkte
99.B8.1B †↔	IMC-Komplexbehandlung des Erwachsenen, 1933 bis 2208 Aufwandspunkte	99.B8.1N †↔	IMC-Komplexbehandlung des Erwachsenen, 16561 bis 19320 Aufwandspunkte
99.B8.1C †↔	IMC-Komplexbehandlung des Erwachsenen, 2209 bis 2484 Aufwandspunkte	99.B8.1O †↔	IMC-Komplexbehandlung des Erwachsenen, 19321 und mehr Aufwandspunkte
99.B8.1D †↔	IMC-Komplexbehandlung des Erwachsenen, 2485 bis 2760 Aufwandspunkte	99.B8.22 †↔	IMC-Komplexbehandlung im Kindesalter, 393 bis 588 Aufwandspunkte
99.B8.1E †↔	IMC-Komplexbehandlung des Erwachsenen, 2761 bis 3220 Aufwandspunkte	99.B8.23 †↔	IMC-Komplexbehandlung im Kindesalter, 589 bis 784 Aufwandspunkte
99.B8.1F †↔	IMC-Komplexbehandlung des Erwachsenen, 3221 bis 3680 Aufwandspunkte	99.B8.24 †↔	IMC-Komplexbehandlung im Kindesalter, 785 bis 980 Aufwandspunkte
99.B8.1G †↔	IMC-Komplexbehandlung des Erwachsenen, 3681 bis 4600 Aufwandspunkte	99.B8.25 †↔	IMC-Komplexbehandlung im Kindesalter, 981 bis 1176 Aufwandspunkte
99.B8.1H †↔	IMC-Komplexbehandlung des Erwachsenen, 4601 bis 5520 Aufwandspunkte	99.B8.26 †↔	IMC-Komplexbehandlung im Kindesalter, 1177 bis 1470 Aufwandspunkte

99.B8.27 ‡↔ IMC-Komplexbehandlung im Kindesalter, 1471 bis 1764 Aufwandspunkte	99.B8.2H ‡↔ IMC-Komplexbehandlung im Kindesalter, 4901 bis 5880 Aufwandspunkte
99.B8.28 ‡↔ IMC-Komplexbehandlung im Kindesalter, 1765 bis 2058 Aufwandspunkte	99.B8.2I ‡↔ IMC-Komplexbehandlung im Kindesalter, 5881 bis 6860 Aufwandspunkte
99.B8.2A ‡↔ IMC-Komplexbehandlung im Kindesalter, 2059 bis 2352 Aufwandspunkte	99.B8.2J ‡↔ IMC-Komplexbehandlung im Kindesalter, 6861 bis 7840 Aufwandspunkte
99.B8.2B ‡↔ IMC-Komplexbehandlung im Kindesalter, 2353 bis 2646 Aufwandspunkte	99.B8.2K ‡↔ IMC-Komplexbehandlung im Kindesalter, 7841 bis 9800 Aufwandspunkte
99.B8.2C ‡↔ IMC-Komplexbehandlung im Kindesalter, 2647 bis 2940 Aufwandspunkte	99.B8.2L ‡↔ IMC-Komplexbehandlung im Kindesalter, 9801 bis 11760 Aufwandspunkte
99.B8.2D ‡↔ IMC-Komplexbehandlung im Kindesalter, 2941 bis 3430 Aufwandspunkte	99.B8.2M ‡↔ IMC-Komplexbehandlung im Kindesalter, 11761 bis 13720 Aufwandspunkte
99.B8.2E ‡↔ IMC-Komplexbehandlung im Kindesalter, 3431 bis 3920 Aufwandspunkte	99.B8.2N ‡↔ IMC-Komplexbehandlung im Kindesalter, 13721 bis 16660 Aufwandspunkte
99.B8.2F ‡↔ IMC-Komplexbehandlung im Kindesalter, 3921 bis 4410 Aufwandspunkte	99.B8.2O ‡↔ IMC-Komplexbehandlung im Kindesalter, 16661 bis 19600 Aufwandspunkte
99.B8.2G ‡↔ IMC-Komplexbehandlung im Kindesalter, 4411 bis 4900 Aufwandspunkte	99.B8.2P ‡↔ IMC-Komplexbehandlung im Kindesalter, 19601 und mehr Aufwandspunkte

Prozedur A90-10

92.21.00 ↔ Oberflächenstrahlentherapie, n.n.bez.	92.24.22 ↔ Teleradiotherapie mit Photonen, Linearbeschleuniger, ohne bildgestützte Einstellung, mehr als 2 Bestrahlungsfelder
92.21.01 ↔ Oberflächenstrahlentherapie, bis zu 2 Bestrahlungsfelder	92.24.23 ↔ Teleradiotherapie mit Photonen, Linearbeschleuniger, ohne bildgestützte Einstellung, 3D-geplante Bestrahlung
92.21.02 ↔ Oberflächenstrahlentherapie, mehr als 2 Bestrahlungsfelder	92.24.24 ↔ Teleradiotherapie mit Photonen, Linearbeschleuniger, ohne bildgestützte Einstellung, intensitätsmodulierte Radiotherapie
92.22.00 ↔ Orthovoltstrahlentherapie, n.n.bez.	92.24.30 ↔ Teleradiotherapie mit Photonen, hochkomplexe Radiotherapie mit spezialisierter Ausstattung
92.22.01 ↔ Orthovoltstrahlentherapie, bis zu 2 Bestrahlungsfelder	92.25.00 ↔ Teleradiotherapie mit Elektronen, Linearbeschleuniger, n.n.bez.
92.22.02 ↔ Orthovoltstrahlentherapie, mehr als 2 Bestrahlungsfelder	92.25.01 ↔ Teleradiotherapie mit Elektronen, Linearbeschleuniger, Grossfeldbestrahlung
92.22.11 ↔ Intraoperative Röntgenstrahlentherapie, bis 300 kV	92.25.02 ↔ Teleradiotherapie mit Elektronen, Linearbeschleuniger, Halbkörperbestrahlung
92.22.12 ↔ Intraoperative Röntgenstrahlentherapie, 300 kV - < 1 MV	92.25.03 ↔ Teleradiotherapie mit Elektronen, Linearbeschleuniger, Ganzkörperbestrahlung
92.22.19 ↔ Intraoperative Röntgenstrahlentherapie, sonstige	92.25.04 ↔ Teleradiotherapie mit Elektronen, Linearbeschleuniger, Intraoperative Strahlentherapie
92.23.00 ↔ Hochvoltstrahlentherapie, n.n.bez.	92.25.09 ↔ Teleradiotherapie mit Elektronen, Linearbeschleuniger, sonstige
92.23.01 ↔ Telekobaltgerät bis zu 2 Bestrahlungsfelder	92.25.11 ↔ Teleradiotherapie mit Elektronen, Linearbeschleuniger, mit bildgestützter Einstellung
92.23.02 ↔ Telekobaltgerät 3 bis 4 Bestrahlungsfelder	92.25.12 ↔ Teleradiotherapie mit Elektronen, Linearbeschleuniger, mit bildgestützter Einstellung, bis zu 2 Bestrahlungsfelder
92.23.03 ↔ Telekobaltgerät mehr als 4 Bestrahlungsfelder oder 3D-geplante Bestrahlung	92.25.13 ↔ Teleradiotherapie mit Elektronen, Linearbeschleuniger, mit bildgestützter Einstellung, mehr als 2 Bestrahlungsfelder
92.23.08 ↔ Hochvoltstrahlentherapie, andere Isotope	92.25.14 ↔ Teleradiotherapie mit Elektronen, Linearbeschleuniger, mit bildgestützter Einstellung, 3D-geplante Bestrahlung
92.23.09 ↔ Telekobaltgerät, sonstige	92.25.15 ↔ Teleradiotherapie mit Elektronen, Linearbeschleuniger, mit bildgestützter Einstellung, intensitätsmodulierte Radiotherapie
92.24.00 ↔ Teleradiotherapie mit Photonen, Linearbeschleuniger, n.n.bez.	92.25.21 ↔ Teleradiotherapie mit Elektronen, Linearbeschleuniger, ohne bildgestützte Einstellung, bis zu 2 Bestrahlungsfelder
92.24.01 ↔ Teleradiotherapie mit Photonen, Linearbeschleuniger, Grossfeldbestrahlung	92.25.22 ↔ Teleradiotherapie mit Elektronen, Linearbeschleuniger, ohne bildgestützte Einstellung, mehr als 2 Bestrahlungsfelder
92.24.02 ↔ Teleradiotherapie mit Photonen, Linearbeschleuniger, Halbkörperbestrahlung	92.25.23 ↔ Teleradiotherapie mit Elektronen, Linearbeschleuniger, ohne bildgestützte Einstellung, 3D-geplante Bestrahlung
92.24.03 ↔ Teleradiotherapie mit Photonen, Linearbeschleuniger, Ganzkörperbestrahlung	92.25.24 ↔ Teleradiotherapie mit Elektronen, Linearbeschleuniger, ohne bildgestützte Einstellung, intensitätsmodulierte Radiotherapie
92.24.04 ↔ Teleradiotherapie mit Photonen, Linearbeschleuniger, Intraoperative Strahlentherapie	
92.24.09 ↔ Teleradiotherapie mit Photonen, Linearbeschleuniger, sonstige	
92.24.11 ↔ Teleradiotherapie mit Photonen, Linearbeschleuniger, mit bildgestützter Einstellung, bis zu 2 Bestrahlungsfelder	
92.24.12 ↔ Teleradiotherapie mit Photonen, Linearbeschleuniger, mit bildgestützter Einstellung, mehr als 2 Bestrahlungsfelder	
92.24.13 ↔ Teleradiotherapie mit Photonen, Linearbeschleuniger, mit bildgestützter Einstellung, 3D-geplante Bestrahlung	
92.24.14 ↔ Teleradiotherapie mit Photonen, Linearbeschleuniger, mit bildgestützter Einstellung, intensitätsmodulierte Radiotherapie	
92.24.21 ↔ Teleradiotherapie mit Photonen, Linearbeschleuniger, ohne bildgestützte Einstellung, bis zu 2 Bestrahlungsfelder:	

92.26.00 ↔ Teleradiotherapie mit anderen Partikelstrahlen, n.n.bez.	92.39.00 ↔ Sonstige stereotaktische Radiochirurgie, n.n.bez.
92.26.99 ↔ Teleradiotherapie mit anderen Partikelstrahlen, sonstige	92.39.01 ↔ Andere Hochvoltstrahlentherapie, stereotaktische Bestrahlung, fraktioniert, zerebral, n.n.bez.
92.30.00 ↔ Stereotaktische Bestrahlung, einzeitig, n.n.bez.	92.39.11 ↔ Andere Hochvoltstrahlentherapie, stereotaktische Bestrahlung, fraktioniert, extrazerebral, n.n.bez.
92.30.01 ↔ Stereotaktische Bestrahlung, einzeitig, zerebral, n.n.bez.	92.39.20 ↔ Andere Hochvoltstrahlentherapie, stereotaktische Bestrahlung, fraktioniert, zerebral, intensitätsmodulierte Radiotherapie
92.30.02 ↔ Stereotaktische Bestrahlung, einzeitig, extrazerebral, n.n.bez.	92.39.21 ↔ Andere Hochvoltstrahlentherapie, stereotaktische Bestrahlung, fraktioniert, zerebral, intensitätsmodulierte Bogenbestrahlung (IMAT)
92.30.20 ↔ Stereotaktische Bestrahlung, einzeitig, zerebral, intensitätsmodulierte Radiotherapie	92.39.22 ↔ Andere Hochvoltstrahlentherapie, stereotaktische Bestrahlung, fraktioniert, zerebral, bildgestützte Einstellung
92.30.21 ↔ Stereotaktische Bestrahlung, einzeitig, zerebral, intensitätsmodulierte Bogenbestrahlung (IMAT)	92.39.29 ↔ Andere Hochvoltstrahlentherapie, stereotaktische Bestrahlung, fraktioniert, zerebral, sonstige
92.30.22 ↔ Stereotaktische Bestrahlung, einzeitig, zerebral, bildgestützte Einstellung	92.39.30 ↔ Andere Hochvoltstrahlentherapie, stereotaktische Bestrahlung, fraktioniert, extrazerebral, intensitätsmodulierte Radiotherapie
92.30.30 ↔ Stereotaktische Bestrahlung, einzeitig, extrazerebral, intensitätsmodulierte Radiotherapie	92.39.31 ↔ Andere Hochvoltstrahlentherapie, stereotaktische Bestrahlung, fraktioniert, extrazerebral, intensitätsmodulierte Bogenbestrahlung (IMAT)
92.30.31 ↔ Stereotaktische Bestrahlung, einzeitig, extrazerebral, intensitätsmodulierte Bogenbestrahlung (IMAT)	92.39.32 ↔ Andere Hochvoltstrahlentherapie, stereotaktische Bestrahlung, fraktioniert, extrazerebral, bildgestützte Einstellung
92.30.32 ↔ Stereotaktische Bestrahlung, einzeitig, extrazerebral, bildgestützte Einstellung	92.39.39 ↔ Andere Hochvoltstrahlentherapie, stereotaktische Bestrahlung, fraktioniert, extrazerebral, sonstige
92.30.99 ↔ Stereotaktische Bestrahlung, einzeitig, sonstige	92.41 ↔ Intraoperative Strahlentherapie mit Elektronen
92.31.00 ↔ Radiochirurgie mit Photonen n.n.bez., zerebral	
92.31.10 ↔ Radiochirurgie mit Photonen n.n.bez., extrazerebral	
92.32.00 ↔ Mehrquellige Photon-Radiochirurgie, n.n.bez.	
92.32.01 ↔ Mehrquellige Photon-Radiochirurgie, Gamma-knife	
92.33.00 ↔ Teilchen-Radiochirurgie, n.n.bez.	
92.33.01 ↔ Andere Hochvoltstrahlentherapie, stereotaktische Bestrahlung, einzeitig, zerebral	
92.33.11 ↔ Andere Hochvoltstrahlentherapie, stereotaktische Bestrahlung, einzeitig, extrazerebral	

Prozedur A90-2

99.B8.21 †↔ IMC-Komplexbehandlung im Kindesalter, 197 bis 392 Aufwandspunkte

Prozedur A90-3

99.B7.21 †↔ Intensivmedizinische Komplexbehandlung im Kindesalter (Basisprozedur), 197 bis 392 Aufwandspunkte

Prozedur A90-4

99.B8.13 †↔ IMC-Komplexbehandlung des Erwachsenen, 185 bis 360 Aufwandspunkte

99.B8.14 †↔ IMC-Komplexbehandlung des Erwachsenen, 361 bis 552 Aufwandspunkte

Prozedur A90-5

99.B7.14 †↔ Intensivmedizinische Komplexbehandlung, 361 bis 552 Aufwandspunkte

Prozedur A90-6

99.B8.14 †↔ IMC-Komplexbehandlung des Erwachsenen, 361 bis 552 Aufwandspunkte

Prozedur A90-7

- 99.B7.13 †↔ Intensivmedizinische Komplexbehandlung, 185 bis 360 Aufwandspunkte
- 99.B7.14 †↔ Intensivmedizinische Komplexbehandlung, 361 bis 552 Aufwandspunkte

Prozedur A90-8

- 99.BA.13 †↔ Neurologische Komplexbehandlung des akuten Hirnschlags in Stroke Center (SC), mindestens 24 Stunden bis 48 Stunden
- 99.BA.14 †↔ Neurologische Komplexbehandlung des akuten Hirnschlags in Stroke Center (SC), von mehr als 48 Stunden bis 72 Stunden
- 99.BA.15 †↔ Neurologische Komplexbehandlung des akuten Hirnschlags in Stroke Center (SC), von mehr als 72 Stunden
- 99.BA.23 †↔ Neurologische Komplexbehandlung des akuten Hirnschlags in einer Stroke Unit (SU), mindestens 24 Stunden bis 48 Stunden
- 99.BA.24 †↔ Neurologische Komplexbehandlung des akuten Hirnschlags in einer Stroke Unit (SU), von mehr als 48 Stunden bis 72 Stunden
- 99.BA.25 †↔ Neurologische Komplexbehandlung des akuten Hirnschlags in einer Stroke Unit (SU), von mehr als 72 Stunden
- 99.BA.31 †↔ Komplexbehandlung des akuten Hirnschlags im neurologischen Telekonsildienst, mindestens 24 Stunden bis 72 Stunden
- 99.BA.32 †↔ Komplexbehandlung des akuten Hirnschlags im neurologischen Telekonsildienst, von mehr als 72 Stunden

Prozedur A90-9

- 99.B8.17 †↔ IMC-Komplexbehandlung des Erwachsenen, 1105 bis 1380 Aufwandspunkte
- 99.B8.18 †↔ IMC-Komplexbehandlung des Erwachsenen, 1381 bis 1656 Aufwandspunkte
- 99.B8.1A †↔ IMC-Komplexbehandlung des Erwachsenen, 1657 bis 1932 Aufwandspunkte
- 99.B8.1B †↔ IMC-Komplexbehandlung des Erwachsenen, 1933 bis 2208 Aufwandspunkte
- 99.B8.1C †↔ IMC-Komplexbehandlung des Erwachsenen, 2209 bis 2484 Aufwandspunkte
- 99.B8.1D †↔ IMC-Komplexbehandlung des Erwachsenen, 2485 bis 2760 Aufwandspunkte
- 99.B8.1E †↔ IMC-Komplexbehandlung des Erwachsenen, 2761 bis 3220 Aufwandspunkte
- 99.B8.1F †↔ IMC-Komplexbehandlung des Erwachsenen, 3221 bis 3680 Aufwandspunkte
- 99.B8.1G †↔ IMC-Komplexbehandlung des Erwachsenen, 3681 bis 4600 Aufwandspunkte
- 99.B8.1H †↔ IMC-Komplexbehandlung des Erwachsenen, 4601 bis 5520 Aufwandspunkte
- 99.B8.1I †↔ IMC-Komplexbehandlung des Erwachsenen, 5521 bis 7360 Aufwandspunkte
- 99.B8.1J †↔ IMC-Komplexbehandlung des Erwachsenen, 7361 bis 9200 Aufwandspunkte
- 99.B8.1K †↔ IMC-Komplexbehandlung des Erwachsenen, 9201 bis 11040 Aufwandspunkte
- 99.B8.1L †↔ IMC-Komplexbehandlung des Erwachsenen, 11041 bis 13800 Aufwandspunkte
- 99.B8.1M †↔ IMC-Komplexbehandlung des Erwachsenen, 13801 bis 16560 Aufwandspunkte
- 99.B8.1N †↔ IMC-Komplexbehandlung des Erwachsenen, 16561 bis 19320 Aufwandspunkte
- 99.B8.1O †↔ IMC-Komplexbehandlung des Erwachsenen, 19321 und mehr Aufwandspunkte
- 99.B8.26 †↔ IMC-Komplexbehandlung im Kindesalter, 1177 bis 1470 Aufwandspunkte
- 99.B8.27 †↔ IMC-Komplexbehandlung im Kindesalter, 1471 bis 1764 Aufwandspunkte
- 99.B8.28 †↔ IMC-Komplexbehandlung im Kindesalter, 1765 bis 2058 Aufwandspunkte
- 99.B8.2A †↔ IMC-Komplexbehandlung im Kindesalter, 2059 bis 2352 Aufwandspunkte
- 99.B8.2B †↔ IMC-Komplexbehandlung im Kindesalter, 2353 bis 2646 Aufwandspunkte
- 99.B8.2C †↔ IMC-Komplexbehandlung im Kindesalter, 2647 bis 2940 Aufwandspunkte
- 99.B8.2D †↔ IMC-Komplexbehandlung im Kindesalter, 2941 bis 3430 Aufwandspunkte
- 99.B8.2E †↔ IMC-Komplexbehandlung im Kindesalter, 3431 bis 3920 Aufwandspunkte
- 99.B8.2F †↔ IMC-Komplexbehandlung im Kindesalter, 3921 bis 4410 Aufwandspunkte
- 99.B8.2G †↔ IMC-Komplexbehandlung im Kindesalter, 4411 bis 4900 Aufwandspunkte
- 99.B8.2H †↔ IMC-Komplexbehandlung im Kindesalter, 4901 bis 5880 Aufwandspunkte
- 99.B8.2I †↔ IMC-Komplexbehandlung im Kindesalter, 5881 bis 6860 Aufwandspunkte
- 99.B8.2J †↔ IMC-Komplexbehandlung im Kindesalter, 6861 bis 7840 Aufwandspunkte
- 99.B8.2K †↔ IMC-Komplexbehandlung im Kindesalter, 7841 bis 9800 Aufwandspunkte
- 99.B8.2L †↔ IMC-Komplexbehandlung im Kindesalter, 9801 bis 11760 Aufwandspunkte
- 99.B8.2M †↔ IMC-Komplexbehandlung im Kindesalter, 11761 bis 13720 Aufwandspunkte
- 99.B8.2N †↔ IMC-Komplexbehandlung im Kindesalter, 13721 bis 16660 Aufwandspunkte
- 99.B8.2O †↔ IMC-Komplexbehandlung im Kindesalter, 16661 bis 19600 Aufwandspunkte
- 99.B8.2P †↔ IMC-Komplexbehandlung im Kindesalter, 19601 und mehr Aufwandspunkte

ADRG A91**Photopherese und Apherese, ein Belegungstag**

Prozedur in Tabelle A91-1 und Verweildauer ist gleich 1 Tag

DRG A91Z**Photopherese und Apherese, ein Belegungstag****Prozedur A91-1**

99.71.00 †↔	Therapeutische Plasmapherese, n.n.bez.	99.76.11 †↔	Extrakorporale Immunadsorption, mit regenerierbarer Säule
99.71.12 †↔	Therapeutische Plasmapherese, Plasmaaustausch mit NaCl und Kolloiden (z.B. Albumin)	99.76.20 †↔	LDL-Apherese
99.71.13 †↔	Therapeutische Plasmapherese, Plasmaaustausch ausschliesslich mit FFP (qFFP, piFFP)	99.76.31 †↔	Extrakorporale Adsorption hydrophober, niedrig- und mittelmolekularer Substanzen
99.71.99 †↔	Therapeutische Plasmapherese, sonstige	99.78 †↔	Aquapherese
99.72.11 †↔	Therapeutische Leukapherese	99.79.00 †↔	Sonstige therapeutische Apherese, n.n.bez.
99.73 †↔	Therapeutische Erythropherese	99.79.11 †↔	Vorbereitung auf ABO - inkompatible Lebendspender Organtransplantation
99.74 †↔	Therapeutische Thrombopherese	99.79.21 †↔	Apherese zur Elimination von Endotoxin mittels Polymyxin-Hämoperfusion
99.76.00 †↔	Extrakorporale Immunadsorption und Adsorption, n.n.bez.	99.88 †↔	Therapeutische Photopherese
99.76.09 †↔	Extrakorporale Immunadsorption und Adsorption, sonstige		
99.76.10 †↔	Extrakorporale Immunadsorption, mit nicht regenerierbarer Säule		

ADRG A92**Multimodale Schmerztherapie bei bestimmten Krankheiten oder rheumatologische Komplexbehandlung bei bestimmten Krankheiten, ab 7 Behandlungstage ohne OR-Prozedur**

Prozedur in Tabelle A92-1 und keine OR-Prozedur und (MDC ist 01 oder 08 oder 19 oder 23) oder (Prozedur in Tabelle A92-2 und keine OR-Prozedur und nicht [MDC ist gleich 08])

DRG A92A**Multimodale Schmerztherapie bei bestimmten Krankheiten oder rheumatologische Komplexbehandlung bei bestimmten Krankheiten, ab 21 Behandlungstage ohne OR-Prozedur**

(Mindestens eine Prozedur in Tabelle A92-3) und (Prozedur in Tabelle A92-4)

DRG A92B**Multimodale Schmerztherapie bei bestimmten Krankheiten oder rheumatologische Komplexbehandlung bei bestimmten Krankheiten, ab 14 bis 20 Behandlungstage ohne OR-Prozedur**

Mindestens eine Prozedur in Tabelle A92-3

DRG A92C**Multimodale Schmerztherapie bei bestimmten Krankheiten oder rheumatologische Komplexbehandlung bei bestimmten Krankheiten, ab 7 bis 13 Behandlungstage ohne OR-Prozedur****Prozedur A92-1**

93.A2.44 †↔	MMST, mindestens 7 bis 13 Behandlungstage	93.A2.46 †↔	MMST, 21 und mehr Behandlungstage
93.A2.45 †↔	MMST, mindestens 14 bis 20 Behandlungstage		

Prozedur A92-2

93.38.05 †↔	Multimodale rheumatologische Komplexbehandlung, mindestens 7 bis 13 Behandlungstage	93.38.12 †↔	Multimodale kinder- und jugendrheumatologische Komplexbehandlung, mindestens 14 bis 20 Behandlungstage
93.38.06 †↔	Multimodale rheumatologische Komplexbehandlung, mindestens 14 bis 20 Behandlungstage	93.38.13 †↔	Jugendrheumatologische Komplexbehandlung, 21 und mehr Behandlungstage
93.38.07 †↔	Multimodale rheumatologische Komplexbehandlung, 21 und mehr Behandlungstage		
93.38.11 †↔	Multimodale kinder- und jugendrheumatologische Komplexbehandlung, mindestens 7 bis 13 Behandlungstage		

Prozedur A92-3

- 93.38.06 †↔ Multimodale rheumatologische Komplexbehandlung, mindestens 14 bis 20 Behandlungstage
- 93.38.07 †↔ Multimodale rheumatologische Komplexbehandlung, 21 und mehr Behandlungstage
- 93.38.12 †↔ Multimodale kinder- und jugendrheumatologische Komplexbehandlung, mindestens 14 bis 20 Behandlungstage
- 93.38.13 †↔ Jugendrheumatologische Komplexbehandlung, 21 und mehr Behandlungstage
- 93.A2.45 †↔ MMST, mindestens 14 bis 20 Behandlungstage
- 93.A2.46 †↔ MMST, 21 und mehr Behandlungstage

Prozedur A92-4

- 93.38.07 †↔ Multimodale rheumatologische Komplexbehandlung, 21 und mehr Behandlungstage
- 93.38.13 †↔ Jugendrheumatologische Komplexbehandlung, 21 und mehr Behandlungstage
- 93.A2.46 †↔ MMST, 21 und mehr Behandlungstage

ADRG A93**Strahlentherapie, mehr als 8 Bestrahlungen**

Mindestens neun Prozeduren in Tabelle A93-1

DRG A93A**Strahlentherapie, mehr als 8 Bestrahlungen mit komplexer OR-Prozedur oder IntK/IMCK > 184 Aufwandspunkte**

Komplexe OR-Prozeduren oder mindestens eine Prozedur in Tabelle A93-2

DRG A93B**Strahlentherapie, mehr als 19 Bestrahlungen**

Mindestens 20 Prozeduren in Tabelle A93-1

DRG A93C**Strahlentherapie, mehr als 8 Bestrahlungen mit äusserst schweren CC**

PCCL > 3

DRG A93D**Strahlentherapie, mehr als 8 Bestrahlungen****Prozedur A93-1**

- 92.21.00 ↔ Oberflächenstrahlentherapie, n.n.bez.
- 92.21.01 ↔ Oberflächenstrahlentherapie, bis zu 2 Bestrahlungsfelder
- 92.21.02 ↔ Oberflächenstrahlentherapie, mehr als 2 Bestrahlungsfelder
- 92.22.00 ↔ Orthovoltstrahlentherapie, n.n.bez.
- 92.22.01 ↔ Orthovoltstrahlentherapie, bis zu 2 Bestrahlungsfelder
- 92.22.02 ↔ Orthovoltstrahlentherapie, mehr als 2 Bestrahlungsfelder
- 92.22.11 ↔ Intraoperative Röntgenstrahlentherapie, bis 300 kV
- 92.22.12 ↔ Intraoperative Röntgenstrahlentherapie, 300 kV - < 1 MV
- 92.22.19 ↔ Intraoperative Röntgenstrahlentherapie, sonstige
- 92.23.00 ↔ Hochvoltstrahlentherapie, n.n.bez.
- 92.23.01 ↔ Telekobaltgerät bis zu 2 Bestrahlungsfelder
- 92.23.02 ↔ Telekobaltgerät 3 bis 4 Bestrahlungsfelder
- 92.23.03 ↔ Telekobaltgerät mehr als 4 Bestrahlungsfelder oder 3D-geplante Bestrahlung
- 92.23.08 ↔ Hochvoltstrahlentherapie, andere Isotope
- 92.23.09 ↔ Telekobaltgerät, sonstige
- 92.24.00 ↔ Teleradiotherapie mit Photonen, Linearbeschleuniger, n.n.bez.
- 92.24.01 ↔ Teleradiotherapie mit Photonen, Linearbeschleuniger, Grossfeldbestrahlung
- 92.24.02 ↔ Teleradiotherapie mit Photonen, Linearbeschleuniger, Halbkörperbestrahlung
- 92.24.03 ↔ Teleradiotherapie mit Photonen, Linearbeschleuniger, Ganzkörperbestrahlung
- 92.24.04 ↔ Teleradiotherapie mit Photonen, Linearbeschleuniger, Intraoperative Strahlentherapie
- 92.24.09 ↔ Teleradiotherapie mit Photonen, Linearbeschleuniger, sonstige
- 92.24.11 ↔ Teleradiotherapie mit Photonen, Linearbeschleuniger, mit bildgestützter Einstellung, bis zu 2 Bestrahlungsfelder
- 92.24.12 ↔ Teleradiotherapie mit Photonen, Linearbeschleuniger, mit bildgestützter Einstellung, mehr als 2 Bestrahlungsfelder
- 92.24.13 ↔ Teleradiotherapie mit Photonen, Linearbeschleuniger, mit bildgestützter Einstellung, 3D-geplante Bestrahlung
- 92.24.14 ↔ Teleradiotherapie mit Photonen, Linearbeschleuniger, mit bildgestützter Einstellung, intensitätsmodulierte Radiotherapie
- 92.24.21 ↔ Teleradiotherapie mit Photonen, Linearbeschleuniger, ohne bildgestützte Einstellung, bis zu 2 Bestrahlungsfelder
- 92.24.22 ↔ Teleradiotherapie mit Photonen, Linearbeschleuniger, ohne bildgestützte Einstellung, mehr als 2 Bestrahlungsfelder
- 92.24.23 ↔ Teleradiotherapie mit Photonen, Linearbeschleuniger, ohne bildgestützte Einstellung, 3D-geplante Bestrahlung
- 92.24.24 ↔ Teleradiotherapie mit Photonen, Linearbeschleuniger, ohne bildgestützte Einstellung, intensitätsmodulierte Radiotherapie
- 92.24.30 ↔ Teleradiotherapie mit Photonen, hochkomplexe Radiotherapie mit spezialisierter Ausstattung

92.25.00 ↔ Teleradiotherapie mit Elektronen, Linearbeschleuniger, n.n.bez.	92.30.21 ↔ Stereotaktische Bestrahlung, einzeitig, zerebral, intensitätsmodulierte Bogenbestrahlung (IMAT)
92.25.01 ↔ Teleradiotherapie mit Elektronen, Linearbeschleuniger, Grossfeldbestrahlung	92.30.22 ↔ Stereotaktische Bestrahlung, einzeitig, zerebral, bildgestützte Einstellung
92.25.02 ↔ Teleradiotherapie mit Elektronen, Linearbeschleuniger, Halbkörperbestrahlung	92.30.30 ↔ Stereotaktische Bestrahlung, einzeitig, extrazerebral, intensitätsmodulierte Radiotherapie
92.25.03 ↔ Teleradiotherapie mit Elektronen, Linearbeschleuniger, Ganzkörperbestrahlung	92.30.31 ↔ Stereotaktische Bestrahlung, einzeitig, extrazerebral, intensitätsmodulierte Bogenbestrahlung (IMAT)
92.25.04 ↔ Teleradiotherapie mit Elektronen, Linearbeschleuniger, Intraoperative Strahlentherapie	92.30.32 ↔ Stereotaktische Bestrahlung, einzeitig, extrazerebral, bildgestützte Einstellung
92.25.09 ↔ Teleradiotherapie mit Elektronen, Linearbeschleuniger, sonstige	92.30.99 ↔ Stereotaktische Bestrahlung, einzeitig, sonstige
92.25.11 ↔ Teleradiotherapie mit Elektronen, Linearbeschleuniger, mit bildgestützter Einstellung	92.31.00 ↔ Radiochirurgie mit Photonen n.n.bez., zerebral
92.25.12 ↔ Teleradiotherapie mit Elektronen, Linearbeschleuniger, mit bildgestützter Einstellung, bis zu 2 Bestrahlungsfelder	92.31.10 ↔ Radiochirurgie mit Photonen n.n.bez., extrazerebral
92.25.13 ↔ Teleradiotherapie mit Elektronen, Linearbeschleuniger, mit bildgestützter Einstellung, mehr als 2 Bestrahlungsfelder	92.32.00 ↔ Mehrquellige Photon-Radiochirurgie, n.n.bez.
92.25.14 ↔ Teleradiotherapie mit Elektronen, Linearbeschleuniger, mit bildgestützter Einstellung, 3D-geplante Bestrahlung	92.32.01 ↔ Mehrquellige Photon-Radiochirurgie, Gamma-knife
92.25.15 ↔ Teleradiotherapie mit Elektronen, Linearbeschleuniger, mit bildgestützter Einstellung, intensitätsmodulierte Radiotherapie	92.33.00 ↔ Teilchen-Radiochirurgie, n.n.bez.
92.25.21 ↔ Teleradiotherapie mit Elektronen, Linearbeschleuniger, ohne bildgestützte Einstellung, bis zu 2 Bestrahlungsfelder	92.33.01 ↔ Andere Hochvoltstrahlentherapie, stereotaktische Bestrahlung, einzeitig, zerebral
92.25.22 ↔ Teleradiotherapie mit Elektronen, Linearbeschleuniger, ohne bildgestützte Einstellung, mehr als 2 Bestrahlungsfelder	92.33.11 ↔ Andere Hochvoltstrahlentherapie, stereotaktische Bestrahlung, einzeitig, extrazerebral
92.25.23 ↔ Teleradiotherapie mit Elektronen, Linearbeschleuniger, ohne bildgestützte Einstellung, 3D-geplante Bestrahlung	92.39.00 ↔ Sonstige stereotaktische Radiochirurgie, n.n.bez.
92.25.24 ↔ Teleradiotherapie mit Elektronen, Linearbeschleuniger, ohne bildgestützte Einstellung, intensitätsmodulierte Radiotherapie	92.39.01 ↔ Andere Hochvoltstrahlentherapie, stereotaktische Bestrahlung, fraktioniert, zerebral, n.n.bez.
92.26.00 ↔ Teleradiotherapie mit anderen Partikelstrahlen, n.n.bez.	92.39.11 ↔ Andere Hochvoltstrahlentherapie, stereotaktische Bestrahlung, fraktioniert, extrazerebral, n.n.bez.
92.26.99 ↔ Teleradiotherapie mit anderen Partikelstrahlen, sonstige	92.39.20 ↔ Andere Hochvoltstrahlentherapie, stereotaktische Bestrahlung, fraktioniert, zerebral, intensitätsmodulierte Radiotherapie
92.30.00 ↔ Stereotaktische Bestrahlung, einzeitig, n.n.bez.	92.39.21 ↔ Andere Hochvoltstrahlentherapie, stereotaktische Bestrahlung, fraktioniert, zerebral, intensitätsmodulierte Bogenbestrahlung (IMAT)
92.30.01 ↔ Stereotaktische Bestrahlung, einzeitig, zerebral, n.n.bez.	92.39.22 ↔ Andere Hochvoltstrahlentherapie, stereotaktische Bestrahlung, fraktioniert, zerebral, bildgestützte Einstellung
92.30.02 ↔ Stereotaktische Bestrahlung, einzeitig, extrazerebral, n.n.bez.	92.39.29 ↔ Andere Hochvoltstrahlentherapie, stereotaktische Bestrahlung, fraktioniert, zerebral, sonstige
92.30.20 ↔ Stereotaktische Bestrahlung, einzeitig, zerebral, intensitätsmodulierte Radiotherapie	92.39.30 ↔ Andere Hochvoltstrahlentherapie, stereotaktische Bestrahlung, fraktioniert, extrazerebral, intensitätsmodulierte Radiotherapie
	92.39.31 ↔ Andere Hochvoltstrahlentherapie, stereotaktische Bestrahlung, fraktioniert, extrazerebral, intensitätsmodulierte Bogenbestrahlung (IMAT)
	92.39.32 ↔ Andere Hochvoltstrahlentherapie, stereotaktische Bestrahlung, fraktioniert, extrazerebral, bildgestützte Einstellung
	92.39.39 ↔ Andere Hochvoltstrahlentherapie, stereotaktische Bestrahlung, fraktioniert, extrazerebral, sonstige
	92.41 ↔ Intraoperative Strahlentherapie mit Elektronen

Prozedur A93-2

99.B7.13 †↔ Intensivmedizinische Komplexbehandlung, 185 bis 360 Aufwandspunkte	99.B7.1D †↔ Intensivmedizinische Komplexbehandlung, 2485 bis 2760 Aufwandspunkte
99.B7.14 †↔ Intensivmedizinische Komplexbehandlung, 361 bis 552 Aufwandspunkte	99.B7.1E †↔ Intensivmedizinische Komplexbehandlung, 2761 bis 3220 Aufwandspunkte
99.B7.15 †↔ Intensivmedizinische Komplexbehandlung, 553 bis 828 Aufwandspunkte	99.B7.1F †↔ Intensivmedizinische Komplexbehandlung, 3221 bis 3680 Aufwandspunkte
99.B7.16 †↔ Intensivmedizinische Komplexbehandlung, 829 bis 1104 Aufwandspunkte	99.B7.1G †↔ Intensivmedizinische Komplexbehandlung, 3681 bis 4600 Aufwandspunkte
99.B7.17 †↔ Intensivmedizinische Komplexbehandlung, 1105 bis 1380 Aufwandspunkte	99.B7.1H †↔ Intensivmedizinische Komplexbehandlung, 4601 bis 5520 Aufwandspunkte
99.B7.18 †↔ Intensivmedizinische Komplexbehandlung, 1381 bis 1656 Aufwandspunkte	99.B7.1I †↔ Intensivmedizinische Komplexbehandlung, 5521 bis 7360 Aufwandspunkte
99.B7.1A †↔ Intensivmedizinische Komplexbehandlung, 1657 bis 1932 Aufwandspunkte	99.B7.1J †↔ Intensivmedizinische Komplexbehandlung, 7361 bis 9200 Aufwandspunkte
99.B7.1B †↔ Intensivmedizinische Komplexbehandlung, 1933 bis 2208 Aufwandspunkte	99.B7.1K †↔ Intensivmedizinische Komplexbehandlung, 9201 bis 11040 Aufwandspunkte
99.B7.1C †↔ Intensivmedizinische Komplexbehandlung, 2209 bis 2484 Aufwandspunkte	99.B7.1L †↔ Intensivmedizinische Komplexbehandlung, 11041 bis 13800 Aufwandspunkte

99.B7.1M †↔ Intensivmedizinische Komplexbehandlung, 13801 bis 16560 Aufwandspunkte	99.B8.1D †↔ IMC-Komplexbehandlung des Erwachsenen, 2485 bis 2760 Aufwandspunkte
99.B7.1N †↔ Intensivmedizinische Komplexbehandlung, 16561 bis 19320 Aufwandspunkte	99.B8.1E †↔ IMC-Komplexbehandlung des Erwachsenen, 2761 bis 3220 Aufwandspunkte
99.B7.1O †↔ Intensivmedizinische Komplexbehandlung, 19321 und mehr Aufwandspunkte	99.B8.1F †↔ IMC-Komplexbehandlung des Erwachsenen, 3221 bis 3680 Aufwandspunkte
99.B8.13 †↔ IMC-Komplexbehandlung des Erwachsenen, 185 bis 360 Aufwandspunkte	99.B8.1G †↔ IMC-Komplexbehandlung des Erwachsenen, 3681 bis 4600 Aufwandspunkte
99.B8.14 †↔ IMC-Komplexbehandlung des Erwachsenen, 361 bis 552 Aufwandspunkte	99.B8.1H †↔ IMC-Komplexbehandlung des Erwachsenen, 4601 bis 5520 Aufwandspunkte
99.B8.15 †↔ IMC-Komplexbehandlung des Erwachsenen, 553 bis 828 Aufwandspunkte	99.B8.1I †↔ IMC-Komplexbehandlung des Erwachsenen, 5521 bis 7360 Aufwandspunkte
99.B8.16 †↔ IMC-Komplexbehandlung des Erwachsenen, 829 bis 1104 Aufwandspunkte	99.B8.1J †↔ IMC-Komplexbehandlung des Erwachsenen, 7361 bis 9200 Aufwandspunkte
99.B8.17 †↔ IMC-Komplexbehandlung des Erwachsenen, 1105 bis 1380 Aufwandspunkte	99.B8.1K †↔ IMC-Komplexbehandlung des Erwachsenen, 9201 bis 11040 Aufwandspunkte
99.B8.18 †↔ IMC-Komplexbehandlung des Erwachsenen, 1381 bis 1656 Aufwandspunkte	99.B8.1L †↔ IMC-Komplexbehandlung des Erwachsenen, 11041 bis 13800 Aufwandspunkte
99.B8.1A †↔ IMC-Komplexbehandlung des Erwachsenen, 1657 bis 1932 Aufwandspunkte	99.B8.1M †↔ IMC-Komplexbehandlung des Erwachsenen, 13801 bis 16560 Aufwandspunkte
99.B8.1B †↔ IMC-Komplexbehandlung des Erwachsenen, 1933 bis 2208 Aufwandspunkte	99.B8.1N †↔ IMC-Komplexbehandlung des Erwachsenen, 16561 bis 19320 Aufwandspunkte
99.B8.1C †↔ IMC-Komplexbehandlung des Erwachsenen, 2209 bis 2484 Aufwandspunkte	99.B8.1O †↔ IMC-Komplexbehandlung des Erwachsenen, 19321 und mehr Aufwandspunkte

ADRG A94**Komplexbehandlung bei Besiedlung oder Infektion mit multiresistenten Erregern ab 7 Behandlungstage ohne OR-Prozedur**

Prozedur in Tabelle A94-2 und keine OR-Prozedur und nicht [MDC ist 17 oder 18B]

DRG A94A**Komplexbehandlung bei Besiedlung oder Infektion mit multiresistenten Erregern ab 21 Behandlungstage, oder ab 14 Behandlungstage und bestimmter Diagnose oder IntK /IMCK > 196/119 Aufwandspunkte**

Prozedur in Tabelle A94-3 oder Prozedur in Tabelle A94-4 und (Diagnose in Tabelle A94-1 oder mindestens eine Prozedur in Tabelle A94-5)

DRG A94B**Komplexbehandlung bei Besiedlung oder Infektion mit multiresistenten Erregern ab 14 Behandlungstage oder Alter < 16 Jahre oder IntK/IMCK > 196 /119 Aufwandspunkte oder bestimmte Diagnosen**

Alter < 16 Jahre oder mindestens eine Prozedur in Tabelle A94-6 oder Diagnose in Tabelle A94-1

DRG A94C**Komplexbehandlung bei Besiedlung oder Infektion mit multiresistenten Erregern ab 7 Behandlungstage ohne OR-Prozedur, Alter > 15 Jahre****Diagnose A94-1**

G82.02	Schlaffe Paraparese und Paraplegie: Chronische komplette Querschnittlähmung	G82.32	Schlaffe Tetraparese und Tetraplegie: Chronische komplette Querschnittlähmung
G82.03	Schlaffe Paraparese und Paraplegie: Chronische inkomplette Querschnittlähmung	G82.33	Schlaffe Tetraparese und Tetraplegie: Chronische inkomplette Querschnittlähmung
G82.09	Schlaffe Paraparese und Paraplegie: Nicht näher bezeichnet	G82.39	Schlaffe Tetraparese und Tetraplegie: Nicht näher bezeichnet
G82.12	Spastische Paraparese und Paraplegie: Chronische komplette Querschnittlähmung	G82.42	Spastische Tetraparese und Tetraplegie: Chronische komplette Querschnittlähmung
G82.13	Spastische Paraparese und Paraplegie: Chronische inkomplette Querschnittlähmung	G82.43	Spastische Tetraparese und Tetraplegie: Chronische inkomplette Querschnittlähmung
G82.19	Spastische Paraparese und Paraplegie: Nicht näher bezeichnet	G82.49	Spastische Tetraparese und Tetraplegie: Nicht näher bezeichnet
G82.22	Paraparese und Paraplegie, nicht näher bezeichnet: Chronische komplette Querschnittlähmung	G82.52	Tetraparese und Tetraplegie, nicht näher bezeichnet: Chronische komplette Querschnittlähmung
G82.23	Paraparese und Paraplegie, nicht näher bezeichnet: Chronische inkomplette Querschnittlähmung	G82.53	Tetraparese und Tetraplegie, nicht näher bezeichnet: Chronische inkomplette Querschnittlähmung
G82.29	Paraparese und Paraplegie, nicht näher bezeichnet: Nicht näher bezeichnet	G82.59	Tetraparese und Tetraplegie, nicht näher bezeichnet: Nicht näher bezeichnet

Prozedur A94-2

- 93.59.51 †↔ Komplexbehandlung bei Besiedlung oder Infektion mit multiresistenten Erregern, mindestens 7 bis 13 Behandlungstage
- 93.59.52 †↔ Komplexbehandlung bei Besiedlung oder Infektion mit multiresistenten Erregern, mindestens 14 bis 20 Behandlungstage
- 93.59.53 †↔ Komplexbehandlung bei Besiedlung oder Infektion mit multiresistenten Erregern, 21 und mehr Behandlungstage

Prozedur A94-3

- 93.59.53 †↔ Komplexbehandlung bei Besiedlung oder Infektion mit multiresistenten Erregern, 21 und mehr Behandlungstage

Prozedur A94-4

- 93.59.52 †↔ Komplexbehandlung bei Besiedlung oder Infektion mit multiresistenten Erregern, mindestens 14 bis 20 Behandlungstage
- 93.59.53 †↔ Komplexbehandlung bei Besiedlung oder Infektion mit multiresistenten Erregern, 21 und mehr Behandlungstage

Prozedur A94-5

- 99.B7.12 †↔ Intensivmedizinische Komplexbehandlung, 120 bis 184 Aufwandspunkte
- 99.B7.13 †↔ Intensivmedizinische Komplexbehandlung, 185 bis 360 Aufwandspunkte
- 99.B7.14 †↔ Intensivmedizinische Komplexbehandlung, 361 bis 552 Aufwandspunkte
- 99.B7.15 †↔ Intensivmedizinische Komplexbehandlung, 553 bis 828 Aufwandspunkte
- 99.B7.16 †↔ Intensivmedizinische Komplexbehandlung, 829 bis 1104 Aufwandspunkte
- 99.B7.17 †↔ Intensivmedizinische Komplexbehandlung, 1105 bis 1380 Aufwandspunkte
- 99.B7.18 †↔ Intensivmedizinische Komplexbehandlung, 1381 bis 1656 Aufwandspunkte
- 99.B7.1A †↔ Intensivmedizinische Komplexbehandlung, 1657 bis 1932 Aufwandspunkte
- 99.B7.1B †↔ Intensivmedizinische Komplexbehandlung, 1933 bis 2208 Aufwandspunkte
- 99.B7.1C †↔ Intensivmedizinische Komplexbehandlung, 2209 bis 2484 Aufwandspunkte
- 99.B7.1D †↔ Intensivmedizinische Komplexbehandlung, 2485 bis 2760 Aufwandspunkte
- 99.B7.1E †↔ Intensivmedizinische Komplexbehandlung, 2761 bis 3220 Aufwandspunkte
- 99.B7.1F †↔ Intensivmedizinische Komplexbehandlung, 3221 bis 3680 Aufwandspunkte
- 99.B7.1G †↔ Intensivmedizinische Komplexbehandlung, 3681 bis 4600 Aufwandspunkte
- 99.B7.1H †↔ Intensivmedizinische Komplexbehandlung, 4601 bis 5520 Aufwandspunkte
- 99.B7.1I †↔ Intensivmedizinische Komplexbehandlung, 5521 bis 7360 Aufwandspunkte
- 99.B7.1J †↔ Intensivmedizinische Komplexbehandlung, 7361 bis 9200 Aufwandspunkte
- 99.B7.1K †↔ Intensivmedizinische Komplexbehandlung, 9201 bis 11040 Aufwandspunkte
- 99.B7.1L †↔ Intensivmedizinische Komplexbehandlung, 11041 bis 13800 Aufwandspunkte
- 99.B7.1M †↔ Intensivmedizinische Komplexbehandlung, 13801 bis 16560 Aufwandspunkte
- 99.B7.1N †↔ Intensivmedizinische Komplexbehandlung, 16561 bis 19320 Aufwandspunkte
- 99.B7.1O †↔ Intensivmedizinische Komplexbehandlung, 19321 und mehr Aufwandspunkte
- 99.B7.21 †↔ Intensivmedizinische Komplexbehandlung im Kindesalter (Basisprozedur), 197 bis 392 Aufwandspunkte
- 99.B7.22 †↔ Intensivmedizinische Komplexbehandlung im Kindesalter (Basisprozedur), 393 bis 588 Aufwandspunkte
- 99.B7.23 †↔ Intensivmedizinische Komplexbehandlung im Kindesalter (Basisprozedur), 589 bis 784 Aufwandspunkte
- 99.B7.24 †↔ Intensivmedizinische Komplexbehandlung im Kindesalter (Basisprozedur), 785 bis 980 Aufwandspunkte
- 99.B7.25 †↔ Intensivmedizinische Komplexbehandlung im Kindesalter (Basisprozedur), 981 bis 1176 Aufwandspunkte
- 99.B7.26 †↔ Intensivmedizinische Komplexbehandlung im Kindesalter (Basisprozedur), 1177 bis 1470 Aufwandspunkte
- 99.B7.27 †↔ Intensivmedizinische Komplexbehandlung im Kindesalter (Basisprozedur), 1471 bis 1764 Aufwandspunkte
- 99.B7.28 †↔ Intensivmedizinische Komplexbehandlung im Kindesalter (Basisprozedur), 1765 bis 2058 Aufwandspunkte
- 99.B7.2A †↔ Intensivmedizinische Komplexbehandlung im Kindesalter (Basisprozedur), 2059 bis 2352 Aufwandspunkte
- 99.B7.2B †↔ Intensivmedizinische Komplexbehandlung im Kindesalter (Basisprozedur), 2353 bis 2646 Aufwandspunkte
- 99.B7.2C †↔ Intensivmedizinische Komplexbehandlung im Kindesalter (Basisprozedur), 2647 bis 2940 Aufwandspunkte
- 99.B7.2D †↔ Intensivmedizinische Komplexbehandlung im Kindesalter (Basisprozedur), 2941 bis 3430 Aufwandspunkte
- 99.B7.2E †↔ Intensivmedizinische Komplexbehandlung im Kindesalter (Basisprozedur), 3431 bis 3920 Aufwandspunkte
- 99.B7.2F †↔ Intensivmedizinische Komplexbehandlung im Kindesalter (Basisprozedur), 3921 bis 4410 Aufwandspunkte
- 99.B7.2G †↔ Intensivmedizinische Komplexbehandlung im Kindesalter (Basisprozedur), 4411 bis 4900 Aufwandspunkte

- 99.B7.2H †↔ Intensivmedizinische Komplexbehandlung im Kindesalter (Basisprozedur), 4901 bis 5880 Aufwandspunkte
- 99.B7.2I †↔ Intensivmedizinische Komplexbehandlung im Kindesalter (Basisprozedur), 5881 bis 6860 Aufwandspunkte
- 99.B7.2J †↔ Intensivmedizinische Komplexbehandlung im Kindesalter (Basisprozedur), 6861 bis 7840 Aufwandspunkte
- 99.B7.2K †↔ Intensivmedizinische Komplexbehandlung im Kindesalter (Basisprozedur), 7841 bis 9800 Aufwandspunkte
- 99.B7.2L †↔ Intensivmedizinische Komplexbehandlung im Kindesalter (Basisprozedur), 9801 bis 11760 Aufwandspunkte
- 99.B7.2M †↔ Intensivmedizinische Komplexbehandlung im Kindesalter (Basisprozedur), 11761 bis 13720 Aufwandspunkte
- 99.B7.2N †↔ Intensivmedizinische Komplexbehandlung im Kindesalter (Basisprozedur), 13721 bis 16660 Aufwandspunkte
- 99.B7.2O †↔ Intensivmedizinische Komplexbehandlung im Kindesalter (Basisprozedur), 16661 bis 19600 Aufwandspunkte
- 99.B7.2P †↔ Intensivmedizinische Komplexbehandlung im Kindesalter (Basisprozedur), 19601 und mehr Aufwandspunkte
- 99.B8.12 †↔ IMC-Komplexbehandlung des Erwachsenen, 120 bis 184 Aufwandspunkte
- 99.B8.13 †↔ IMC-Komplexbehandlung des Erwachsenen, 185 bis 360 Aufwandspunkte
- 99.B8.14 †↔ IMC-Komplexbehandlung des Erwachsenen, 361 bis 552 Aufwandspunkte
- 99.B8.15 †↔ IMC-Komplexbehandlung des Erwachsenen, 553 bis 828 Aufwandspunkte
- 99.B8.16 †↔ IMC-Komplexbehandlung des Erwachsenen, 829 bis 1104 Aufwandspunkte
- 99.B8.17 †↔ IMC-Komplexbehandlung des Erwachsenen, 1105 bis 1380 Aufwandspunkte
- 99.B8.18 †↔ IMC-Komplexbehandlung des Erwachsenen, 1381 bis 1656 Aufwandspunkte
- 99.B8.1A †↔ IMC-Komplexbehandlung des Erwachsenen, 1657 bis 1932 Aufwandspunkte
- 99.B8.1B †↔ IMC-Komplexbehandlung des Erwachsenen, 1933 bis 2208 Aufwandspunkte
- 99.B8.1C †↔ IMC-Komplexbehandlung des Erwachsenen, 2209 bis 2484 Aufwandspunkte
- 99.B8.1D †↔ IMC-Komplexbehandlung des Erwachsenen, 2485 bis 2760 Aufwandspunkte
- 99.B8.1E †↔ IMC-Komplexbehandlung des Erwachsenen, 2761 bis 3220 Aufwandspunkte
- 99.B8.1F †↔ IMC-Komplexbehandlung des Erwachsenen, 3221 bis 3680 Aufwandspunkte
- 99.B8.1G †↔ IMC-Komplexbehandlung des Erwachsenen, 3681 bis 4600 Aufwandspunkte
- 99.B8.1H †↔ IMC-Komplexbehandlung des Erwachsenen, 4601 bis 5520 Aufwandspunkte
- 99.B8.1I †↔ IMC-Komplexbehandlung des Erwachsenen, 5521 bis 7360 Aufwandspunkte
- 99.B8.1J †↔ IMC-Komplexbehandlung des Erwachsenen, 7361 bis 9200 Aufwandspunkte
- 99.B8.1K †↔ IMC-Komplexbehandlung des Erwachsenen, 9201 bis 11040 Aufwandspunkte
- 99.B8.1L †↔ IMC-Komplexbehandlung des Erwachsenen, 11041 bis 13800 Aufwandspunkte
- 99.B8.1M †↔ IMC-Komplexbehandlung des Erwachsenen, 13801 bis 16560 Aufwandspunkte
- 99.B8.1N †↔ IMC-Komplexbehandlung des Erwachsenen, 16561 bis 19320 Aufwandspunkte
- 99.B8.1O †↔ IMC-Komplexbehandlung des Erwachsenen, 19321 und mehr Aufwandspunkte
- 99.B8.21 †↔ IMC-Komplexbehandlung im Kindesalter, 197 bis 392 Aufwandspunkte
- 99.B8.22 †↔ IMC-Komplexbehandlung im Kindesalter, 393 bis 588 Aufwandspunkte
- 99.B8.23 †↔ IMC-Komplexbehandlung im Kindesalter, 589 bis 784 Aufwandspunkte
- 99.B8.24 †↔ IMC-Komplexbehandlung im Kindesalter, 785 bis 980 Aufwandspunkte
- 99.B8.25 †↔ IMC-Komplexbehandlung im Kindesalter, 981 bis 1176 Aufwandspunkte
- 99.B8.26 †↔ IMC-Komplexbehandlung im Kindesalter, 1177 bis 1470 Aufwandspunkte
- 99.B8.27 †↔ IMC-Komplexbehandlung im Kindesalter, 1471 bis 1764 Aufwandspunkte
- 99.B8.28 †↔ IMC-Komplexbehandlung im Kindesalter, 1765 bis 2058 Aufwandspunkte
- 99.B8.2A †↔ IMC-Komplexbehandlung im Kindesalter, 2059 bis 2352 Aufwandspunkte
- 99.B8.2B †↔ IMC-Komplexbehandlung im Kindesalter, 2353 bis 2646 Aufwandspunkte
- 99.B8.2C †↔ IMC-Komplexbehandlung im Kindesalter, 2647 bis 2940 Aufwandspunkte
- 99.B8.2D †↔ IMC-Komplexbehandlung im Kindesalter, 2941 bis 3430 Aufwandspunkte
- 99.B8.2E †↔ IMC-Komplexbehandlung im Kindesalter, 3431 bis 3920 Aufwandspunkte
- 99.B8.2F †↔ IMC-Komplexbehandlung im Kindesalter, 3921 bis 4410 Aufwandspunkte
- 99.B8.2G †↔ IMC-Komplexbehandlung im Kindesalter, 4411 bis 4900 Aufwandspunkte
- 99.B8.2H †↔ IMC-Komplexbehandlung im Kindesalter, 4901 bis 5880 Aufwandspunkte
- 99.B8.2I †↔ IMC-Komplexbehandlung im Kindesalter, 5881 bis 6860 Aufwandspunkte
- 99.B8.2J †↔ IMC-Komplexbehandlung im Kindesalter, 6861 bis 7840 Aufwandspunkte
- 99.B8.2K †↔ IMC-Komplexbehandlung im Kindesalter, 7841 bis 9800 Aufwandspunkte
- 99.B8.2L †↔ IMC-Komplexbehandlung im Kindesalter, 9801 bis 11760 Aufwandspunkte
- 99.B8.2M †↔ IMC-Komplexbehandlung im Kindesalter, 11761 bis 13720 Aufwandspunkte
- 99.B8.2N †↔ IMC-Komplexbehandlung im Kindesalter, 13721 bis 16660 Aufwandspunkte
- 99.B8.2O †↔ IMC-Komplexbehandlung im Kindesalter, 16661 bis 19600 Aufwandspunkte
- 99.B8.2P †↔ IMC-Komplexbehandlung im Kindesalter, 19601 und mehr Aufwandspunkte

Prozedur A94-6

- 93.59.52 †↔ Komplexbehandlung bei Besiedlung oder Infektion mit multiresistenten Erregern, mindestens 14 bis 20 Behandlungstage
- 93.59.53 †↔ Komplexbehandlung bei Besiedlung oder Infektion mit multiresistenten Erregern, 21 und mehr Behandlungstage
- 99.B7.12 †↔ Intensivmedizinische Komplexbehandlung, 120 bis 184 Aufwandspunkte
- 99.B7.13 †↔ Intensivmedizinische Komplexbehandlung, 185 bis 360 Aufwandspunkte
- 99.B7.14 †↔ Intensivmedizinische Komplexbehandlung, 361 bis 552 Aufwandspunkte
- 99.B7.15 †↔ Intensivmedizinische Komplexbehandlung, 553 bis 828 Aufwandspunkte
- 99.B7.16 †↔ Intensivmedizinische Komplexbehandlung, 829 bis 1104 Aufwandspunkte
- 99.B7.17 †↔ Intensivmedizinische Komplexbehandlung, 1105 bis 1380 Aufwandspunkte
- 99.B7.18 †↔ Intensivmedizinische Komplexbehandlung, 1381 bis 1656 Aufwandspunkte
- 99.B7.1A †↔ Intensivmedizinische Komplexbehandlung, 1657 bis 1932 Aufwandspunkte
- 99.B7.1B †↔ Intensivmedizinische Komplexbehandlung, 1933 bis 2208 Aufwandspunkte
- 99.B7.1C †↔ Intensivmedizinische Komplexbehandlung, 2209 bis 2484 Aufwandspunkte
- 99.B7.1D †↔ Intensivmedizinische Komplexbehandlung, 2485 bis 2760 Aufwandspunkte
- 99.B7.1E †↔ Intensivmedizinische Komplexbehandlung, 2761 bis 3220 Aufwandspunkte
- 99.B7.1F †↔ Intensivmedizinische Komplexbehandlung, 3221 bis 3680 Aufwandspunkte
- 99.B7.1G †↔ Intensivmedizinische Komplexbehandlung, 3681 bis 4600 Aufwandspunkte
- 99.B7.1H †↔ Intensivmedizinische Komplexbehandlung, 4601 bis 5520 Aufwandspunkte
- 99.B7.1I †↔ Intensivmedizinische Komplexbehandlung, 5521 bis 7360 Aufwandspunkte
- 99.B7.1J †↔ Intensivmedizinische Komplexbehandlung, 7361 bis 9200 Aufwandspunkte
- 99.B7.1K †↔ Intensivmedizinische Komplexbehandlung, 9201 bis 11040 Aufwandspunkte
- 99.B7.1L †↔ Intensivmedizinische Komplexbehandlung, 11041 bis 13800 Aufwandspunkte
- 99.B7.1M †↔ Intensivmedizinische Komplexbehandlung, 13801 bis 16560 Aufwandspunkte
- 99.B7.1N †↔ Intensivmedizinische Komplexbehandlung, 16561 bis 19320 Aufwandspunkte
- 99.B7.1O †↔ Intensivmedizinische Komplexbehandlung, 19321 und mehr Aufwandspunkte
- 99.B7.21 †↔ Intensivmedizinische Komplexbehandlung im Kindesalter (Basisprozedur), 197 bis 392 Aufwandspunkte
- 99.B7.22 †↔ Intensivmedizinische Komplexbehandlung im Kindesalter (Basisprozedur), 393 bis 588 Aufwandspunkte
- 99.B7.23 †↔ Intensivmedizinische Komplexbehandlung im Kindesalter (Basisprozedur), 589 bis 784 Aufwandspunkte
- 99.B7.24 †↔ Intensivmedizinische Komplexbehandlung im Kindesalter (Basisprozedur), 785 bis 980 Aufwandspunkte
- 99.B7.25 †↔ Intensivmedizinische Komplexbehandlung im Kindesalter (Basisprozedur), 981 bis 1176 Aufwandspunkte
- 99.B7.26 †↔ Intensivmedizinische Komplexbehandlung im Kindesalter (Basisprozedur), 1177 bis 1470 Aufwandspunkte
- 99.B7.27 †↔ Intensivmedizinische Komplexbehandlung im Kindesalter (Basisprozedur), 1471 bis 1764 Aufwandspunkte
- 99.B7.28 †↔ Intensivmedizinische Komplexbehandlung im Kindesalter (Basisprozedur), 1765 bis 2058 Aufwandspunkte
- 99.B7.2A †↔ Intensivmedizinische Komplexbehandlung im Kindesalter (Basisprozedur), 2059 bis 2352 Aufwandspunkte
- 99.B7.2B †↔ Intensivmedizinische Komplexbehandlung im Kindesalter (Basisprozedur), 2353 bis 2646 Aufwandspunkte
- 99.B7.2C †↔ Intensivmedizinische Komplexbehandlung im Kindesalter (Basisprozedur), 2647 bis 2940 Aufwandspunkte
- 99.B7.2D †↔ Intensivmedizinische Komplexbehandlung im Kindesalter (Basisprozedur), 2941 bis 3430 Aufwandspunkte
- 99.B7.2E †↔ Intensivmedizinische Komplexbehandlung im Kindesalter (Basisprozedur), 3431 bis 3920 Aufwandspunkte
- 99.B7.2F †↔ Intensivmedizinische Komplexbehandlung im Kindesalter (Basisprozedur), 3921 bis 4410 Aufwandspunkte
- 99.B7.2G †↔ Intensivmedizinische Komplexbehandlung im Kindesalter (Basisprozedur), 4411 bis 4900 Aufwandspunkte
- 99.B7.2H †↔ Intensivmedizinische Komplexbehandlung im Kindesalter (Basisprozedur), 4901 bis 5880 Aufwandspunkte
- 99.B7.2I †↔ Intensivmedizinische Komplexbehandlung im Kindesalter (Basisprozedur), 5881 bis 6860 Aufwandspunkte
- 99.B7.2J †↔ Intensivmedizinische Komplexbehandlung im Kindesalter (Basisprozedur), 6861 bis 7840 Aufwandspunkte
- 99.B7.2K †↔ Intensivmedizinische Komplexbehandlung im Kindesalter (Basisprozedur), 7841 bis 9800 Aufwandspunkte
- 99.B7.2L †↔ Intensivmedizinische Komplexbehandlung im Kindesalter (Basisprozedur), 9801 bis 11760 Aufwandspunkte
- 99.B7.2M †↔ Intensivmedizinische Komplexbehandlung im Kindesalter (Basisprozedur), 11761 bis 13720 Aufwandspunkte
- 99.B7.2N †↔ Intensivmedizinische Komplexbehandlung im Kindesalter (Basisprozedur), 13721 bis 16660 Aufwandspunkte
- 99.B7.2O †↔ Intensivmedizinische Komplexbehandlung im Kindesalter (Basisprozedur), 16661 bis 19600 Aufwandspunkte
- 99.B7.2P †↔ Intensivmedizinische Komplexbehandlung im Kindesalter (Basisprozedur), 19601 und mehr Aufwandspunkte
- 99.B8.12 †↔ IMC-Komplexbehandlung des Erwachsenen, 120 bis 184 Aufwandspunkte
- 99.B8.13 †↔ IMC-Komplexbehandlung des Erwachsenen, 185 bis 360 Aufwandspunkte
- 99.B8.14 †↔ IMC-Komplexbehandlung des Erwachsenen, 361 bis 552 Aufwandspunkte
- 99.B8.15 †↔ IMC-Komplexbehandlung des Erwachsenen, 553 bis 828 Aufwandspunkte
- 99.B8.16 †↔ IMC-Komplexbehandlung des Erwachsenen, 829 bis 1104 Aufwandspunkte
- 99.B8.17 †↔ IMC-Komplexbehandlung des Erwachsenen, 1105 bis 1380 Aufwandspunkte
- 99.B8.18 †↔ IMC-Komplexbehandlung des Erwachsenen, 1381 bis 1656 Aufwandspunkte

99.B8.1A †↔ IMC-Komplexbehandlung des Erwachsenen, 1657 bis 1932 Aufwandspunkte	99.B8.26 †↔ IMC-Komplexbehandlung im Kindesalter, 1177 bis 1470 Aufwandspunkte
99.B8.1B †↔ IMC-Komplexbehandlung des Erwachsenen, 1933 bis 2208 Aufwandspunkte	99.B8.27 †↔ IMC-Komplexbehandlung im Kindesalter, 1471 bis 1764 Aufwandspunkte
99.B8.1C †↔ IMC-Komplexbehandlung des Erwachsenen, 2209 bis 2484 Aufwandspunkte	99.B8.28 †↔ IMC-Komplexbehandlung im Kindesalter, 1765 bis 2058 Aufwandspunkte
99.B8.1D †↔ IMC-Komplexbehandlung des Erwachsenen, 2485 bis 2760 Aufwandspunkte	99.B8.2A †↔ IMC-Komplexbehandlung im Kindesalter, 2059 bis 2352 Aufwandspunkte
99.B8.1E †↔ IMC-Komplexbehandlung des Erwachsenen, 2761 bis 3220 Aufwandspunkte	99.B8.2B †↔ IMC-Komplexbehandlung im Kindesalter, 2353 bis 2646 Aufwandspunkte
99.B8.1F †↔ IMC-Komplexbehandlung des Erwachsenen, 3221 bis 3680 Aufwandspunkte	99.B8.2C †↔ IMC-Komplexbehandlung im Kindesalter, 2647 bis 2940 Aufwandspunkte
99.B8.1G †↔ IMC-Komplexbehandlung des Erwachsenen, 3681 bis 4600 Aufwandspunkte	99.B8.2D †↔ IMC-Komplexbehandlung im Kindesalter, 2941 bis 3430 Aufwandspunkte
99.B8.1H †↔ IMC-Komplexbehandlung des Erwachsenen, 4601 bis 5520 Aufwandspunkte	99.B8.2E †↔ IMC-Komplexbehandlung im Kindesalter, 3431 bis 3920 Aufwandspunkte
99.B8.1I †↔ IMC-Komplexbehandlung des Erwachsenen, 5521 bis 7360 Aufwandspunkte	99.B8.2F †↔ IMC-Komplexbehandlung im Kindesalter, 3921 bis 4410 Aufwandspunkte
99.B8.1J †↔ IMC-Komplexbehandlung des Erwachsenen, 7361 bis 9200 Aufwandspunkte	99.B8.2G †↔ IMC-Komplexbehandlung im Kindesalter, 4411 bis 4900 Aufwandspunkte
99.B8.1K †↔ IMC-Komplexbehandlung des Erwachsenen, 9201 bis 11040 Aufwandspunkte	99.B8.2H †↔ IMC-Komplexbehandlung im Kindesalter, 4901 bis 5880 Aufwandspunkte
99.B8.1L †↔ IMC-Komplexbehandlung des Erwachsenen, 11041 bis 13800 Aufwandspunkte	99.B8.2I †↔ IMC-Komplexbehandlung im Kindesalter, 5881 bis 6860 Aufwandspunkte
99.B8.1M †↔ IMC-Komplexbehandlung des Erwachsenen, 13801 bis 16560 Aufwandspunkte	99.B8.2J †↔ IMC-Komplexbehandlung im Kindesalter, 6861 bis 7840 Aufwandspunkte
99.B8.1N †↔ IMC-Komplexbehandlung des Erwachsenen, 16561 bis 19320 Aufwandspunkte	99.B8.2K †↔ IMC-Komplexbehandlung im Kindesalter, 7841 bis 9800 Aufwandspunkte
99.B8.1O †↔ IMC-Komplexbehandlung des Erwachsenen, 19321 und mehr Aufwandspunkte	99.B8.2L †↔ IMC-Komplexbehandlung im Kindesalter, 9801 bis 11760 Aufwandspunkte
99.B8.21 †↔ IMC-Komplexbehandlung im Kindesalter, 197 bis 392 Aufwandspunkte	99.B8.2M †↔ IMC-Komplexbehandlung im Kindesalter, 11761 bis 13720 Aufwandspunkte
99.B8.22 †↔ IMC-Komplexbehandlung im Kindesalter, 393 bis 588 Aufwandspunkte	99.B8.2N †↔ IMC-Komplexbehandlung im Kindesalter, 13721 bis 16660 Aufwandspunkte
99.B8.23 †↔ IMC-Komplexbehandlung im Kindesalter, 589 bis 784 Aufwandspunkte	99.B8.2O †↔ IMC-Komplexbehandlung im Kindesalter, 16661 bis 19600 Aufwandspunkte
99.B8.24 †↔ IMC-Komplexbehandlung im Kindesalter, 785 bis 980 Aufwandspunkte	99.B8.2P †↔ IMC-Komplexbehandlung im Kindesalter, 19601 und mehr Aufwandspunkte
99.B8.25 †↔ IMC-Komplexbehandlung im Kindesalter, 981 bis 1176 Aufwandspunkte	

ADRG A95**Geriatrische Akutrehabilitation**

Geriatrische Akutrehabilitation, ab 7 BHT und nicht [(Definition der Basis-DRG (I06) und MDC ist gleich 08) oder MDC ist 06 oder 18B]

DRG A95A**Geriatrische Akutrehabilitation mit komplexer Prozedur oder intensivmedizinische Komplexbehandlung / IMCK > 360 Aufwandspunkte**

Komplexe OR-Prozeduren oder mindestens eine Prozedur in Tabelle A95-2

DRG A95B**Geriatrische Akutrehabilitation ab 14 Behandlungstage od. neurologische Komplexbehandlung des akuten Schlaganfalls, mit bestimmter OR-Prozedur od. intensivmedizinische Komplexbehandlung > 184 Aufwandspunkte**

(Geriatrische Akutrehabilitation, ab 14 BHT oder mindestens eine Prozedur in Tabelle A95-3) und (Bestimmte OR-Prozeduren oder Prozedur in Tabelle A95-4)

DRG A95C**Geriatrische Akutrehabilitation ab 14 Behandlungstage oder neurologische Komplexbehandlung des akuten Schlaganfalls, mit schwerer motorischer Funktionseinschränkung oder bestimmtem Eingriff**

(Geriatrische Akutrehabilitation, ab 14 BHT oder mindestens eine Prozedur in Tabelle A95-3) und (Nebendiagnose in Tabelle A95-1 oder (Definition der Basis-DRG (G46)) oder (Definition der Basis-DRG (G48)) oder (Definition der Basis-DRG (H41)))

DRG A95D**Geriatrische Akutrehabilitation ab 14 Behandlungstage oder neurologische Komplexbehandlung des akuten Schlaganfalls**

Geriatrische Akutrehabilitation, ab 14 BHT oder mindestens eine Prozedur in Tabelle A95-3

DRG A95E**Geriatrische Akutrehabilitation, ab 7 bis 13 Behandlungstage mit bestimmter OR-Prozedur oder Vakuumbehandlung**

Bestimmte OR-Prozeduren oder Vakuumbehandlung

DRG A95F**Geriatrische Akutrehabilitation, ab 7 bis 13 Behandlungstage mit schwerer motorischer Funktionseinschränkung**

Nebendiagnose in Tabelle A95-1

DRG A95G**Geriatrische Akutrehabilitation, ab 7 bis 13 Behandlungstage****Diagnose A95-1**

U50.40	Schwere motorische Funktionseinschränkung: Barthel-Index: 20-35 Punkte	U50.50	Sehr schwere motorische Funktionseinschränkung: Barthel-Index: 0-15 Punkte
U50.41	Schwere motorische Funktionseinschränkung: Motorischer FIM: 31-42 Punkte	U50.51	Sehr schwere motorische Funktionseinschränkung: Motorischer FIM: 13-30 Punkte

Prozedur A95-2

99.B7.14 †↔	Intensivmedizinische Komplexbehandlung, 361 bis 552 Aufwandspunkte	99.B8.14 †↔	IMC-Komplexbehandlung des Erwachsenen, 361 bis 552 Aufwandspunkte
99.B7.15 †↔	Intensivmedizinische Komplexbehandlung, 553 bis 828 Aufwandspunkte	99.B8.15 †↔	IMC-Komplexbehandlung des Erwachsenen, 553 bis 828 Aufwandspunkte
99.B7.16 †↔	Intensivmedizinische Komplexbehandlung, 829 bis 1104 Aufwandspunkte	99.B8.16 †↔	IMC-Komplexbehandlung des Erwachsenen, 829 bis 1104 Aufwandspunkte
99.B7.17 †↔	Intensivmedizinische Komplexbehandlung, 1105 bis 1380 Aufwandspunkte	99.B8.17 †↔	IMC-Komplexbehandlung des Erwachsenen, 1105 bis 1380 Aufwandspunkte
99.B7.18 †↔	Intensivmedizinische Komplexbehandlung, 1381 bis 1656 Aufwandspunkte	99.B8.18 †↔	IMC-Komplexbehandlung des Erwachsenen, 1381 bis 1656 Aufwandspunkte
99.B7.1A †↔	Intensivmedizinische Komplexbehandlung, 1657 bis 1932 Aufwandspunkte	99.B8.1A †↔	IMC-Komplexbehandlung des Erwachsenen, 1657 bis 1932 Aufwandspunkte
99.B7.1B †↔	Intensivmedizinische Komplexbehandlung, 1933 bis 2208 Aufwandspunkte	99.B8.1B †↔	IMC-Komplexbehandlung des Erwachsenen, 1933 bis 2208 Aufwandspunkte
99.B7.1C †↔	Intensivmedizinische Komplexbehandlung, 2209 bis 2484 Aufwandspunkte	99.B8.1C †↔	IMC-Komplexbehandlung des Erwachsenen, 2209 bis 2484 Aufwandspunkte
99.B7.1D †↔	Intensivmedizinische Komplexbehandlung, 2485 bis 2760 Aufwandspunkte	99.B8.1D †↔	IMC-Komplexbehandlung des Erwachsenen, 2485 bis 2760 Aufwandspunkte
99.B7.1E †↔	Intensivmedizinische Komplexbehandlung, 2761 bis 3220 Aufwandspunkte	99.B8.1E †↔	IMC-Komplexbehandlung des Erwachsenen, 2761 bis 3220 Aufwandspunkte
99.B7.1F †↔	Intensivmedizinische Komplexbehandlung, 3221 bis 3680 Aufwandspunkte	99.B8.1F †↔	IMC-Komplexbehandlung des Erwachsenen, 3221 bis 3680 Aufwandspunkte
99.B7.1G †↔	Intensivmedizinische Komplexbehandlung, 3681 bis 4600 Aufwandspunkte	99.B8.1G †↔	IMC-Komplexbehandlung des Erwachsenen, 3681 bis 4600 Aufwandspunkte
99.B7.1H †↔	Intensivmedizinische Komplexbehandlung, 4601 bis 5520 Aufwandspunkte	99.B8.1H †↔	IMC-Komplexbehandlung des Erwachsenen, 4601 bis 5520 Aufwandspunkte
99.B7.1I †↔	Intensivmedizinische Komplexbehandlung, 5521 bis 7360 Aufwandspunkte	99.B8.1I †↔	IMC-Komplexbehandlung des Erwachsenen, 5521 bis 7360 Aufwandspunkte
99.B7.1J †↔	Intensivmedizinische Komplexbehandlung, 7361 bis 9200 Aufwandspunkte	99.B8.1J †↔	IMC-Komplexbehandlung des Erwachsenen, 7361 bis 9200 Aufwandspunkte
99.B7.1K †↔	Intensivmedizinische Komplexbehandlung, 9201 bis 11040 Aufwandspunkte	99.B8.1K †↔	IMC-Komplexbehandlung des Erwachsenen, 9201 bis 11040 Aufwandspunkte
99.B7.1L †↔	Intensivmedizinische Komplexbehandlung, 11041 bis 13800 Aufwandspunkte	99.B8.1L †↔	IMC-Komplexbehandlung des Erwachsenen, 11041 bis 13800 Aufwandspunkte
99.B7.1M †↔	Intensivmedizinische Komplexbehandlung, 13801 bis 16560 Aufwandspunkte	99.B8.1M †↔	IMC-Komplexbehandlung des Erwachsenen, 13801 bis 16560 Aufwandspunkte
99.B7.1N †↔	Intensivmedizinische Komplexbehandlung, 16561 bis 19320 Aufwandspunkte	99.B8.1N †↔	IMC-Komplexbehandlung des Erwachsenen, 16561 bis 19320 Aufwandspunkte
99.B7.1O †↔	Intensivmedizinische Komplexbehandlung, 19321 und mehr Aufwandspunkte	99.B8.1O †↔	IMC-Komplexbehandlung des Erwachsenen, 19321 und mehr Aufwandspunkte

Prozedur A95-3

- 99.B7.13 †↔ Intensivmedizinische Komplexbehandlung, 185 bis 360 Aufwandspunkte
- 99.B7.14 †↔ Intensivmedizinische Komplexbehandlung, 361 bis 552 Aufwandspunkte
- 99.B7.15 †↔ Intensivmedizinische Komplexbehandlung, 553 bis 828 Aufwandspunkte
- 99.B7.16 †↔ Intensivmedizinische Komplexbehandlung, 829 bis 1104 Aufwandspunkte
- 99.B7.17 †↔ Intensivmedizinische Komplexbehandlung, 1105 bis 1380 Aufwandspunkte
- 99.B7.18 †↔ Intensivmedizinische Komplexbehandlung, 1381 bis 1656 Aufwandspunkte
- 99.B7.1A †↔ Intensivmedizinische Komplexbehandlung, 1657 bis 1932 Aufwandspunkte
- 99.B7.1B †↔ Intensivmedizinische Komplexbehandlung, 1933 bis 2208 Aufwandspunkte
- 99.B7.1C †↔ Intensivmedizinische Komplexbehandlung, 2209 bis 2484 Aufwandspunkte
- 99.B7.1D †↔ Intensivmedizinische Komplexbehandlung, 2485 bis 2760 Aufwandspunkte
- 99.B7.1E †↔ Intensivmedizinische Komplexbehandlung, 2761 bis 3220 Aufwandspunkte
- 99.B7.1F †↔ Intensivmedizinische Komplexbehandlung, 3221 bis 3680 Aufwandspunkte
- 99.B7.1G †↔ Intensivmedizinische Komplexbehandlung, 3681 bis 4600 Aufwandspunkte
- 99.B7.1H †↔ Intensivmedizinische Komplexbehandlung, 4601 bis 5520 Aufwandspunkte
- 99.B7.1I †↔ Intensivmedizinische Komplexbehandlung, 5521 bis 7360 Aufwandspunkte
- 99.B7.1J †↔ Intensivmedizinische Komplexbehandlung, 7361 bis 9200 Aufwandspunkte
- 99.B7.1K †↔ Intensivmedizinische Komplexbehandlung, 9201 bis 11040 Aufwandspunkte
- 99.B7.1L †↔ Intensivmedizinische Komplexbehandlung, 11041 bis 13800 Aufwandspunkte
- 99.B7.1M †↔ Intensivmedizinische Komplexbehandlung, 13801 bis 16560 Aufwandspunkte
- 99.B7.1N †↔ Intensivmedizinische Komplexbehandlung, 16561 bis 19320 Aufwandspunkte
- 99.B7.1O †↔ Intensivmedizinische Komplexbehandlung, 19321 und mehr Aufwandspunkte
- 99.BA.13 †↔ Neurologische Komplexbehandlung des akuten Hirnschlags in Stroke Center (SC), mindestens 24 Stunden bis 48 Stunden
- 99.BA.14 †↔ Neurologische Komplexbehandlung des akuten Hirnschlags in Stroke Center (SC), von mehr als 48 Stunden bis 72 Stunden
- 99.BA.15 †↔ Neurologische Komplexbehandlung des akuten Hirnschlags in Stroke Center (SC), von mehr als 72 Stunden
- 99.BA.23 †↔ Neurologische Komplexbehandlung des akuten Hirnschlags in einer Stroke Unit (SU), mindestens 24 Stunden bis 48 Stunden
- 99.BA.24 †↔ Neurologische Komplexbehandlung des akuten Hirnschlags in einer Stroke Unit (SU), von mehr als 48 Stunden bis 72 Stunden
- 99.BA.25 †↔ Neurologische Komplexbehandlung des akuten Hirnschlags in einer Stroke Unit (SU), von mehr als 72 Stunden
- 99.BA.31 †↔ Komplexbehandlung des akuten Hirnschlags im neurologischen Telekonsildienst, mindestens 24 Stunden bis 72 Stunden
- 99.BA.32 †↔ Komplexbehandlung des akuten Hirnschlags im neurologischen Telekonsildienst, von mehr als 72 Stunden

Prozedur A95-4

- 99.B7.13 †↔ Intensivmedizinische Komplexbehandlung, 185 bis 360 Aufwandspunkte
- 99.B7.14 †↔ Intensivmedizinische Komplexbehandlung, 361 bis 552 Aufwandspunkte
- 99.B7.15 †↔ Intensivmedizinische Komplexbehandlung, 553 bis 828 Aufwandspunkte
- 99.B7.16 †↔ Intensivmedizinische Komplexbehandlung, 829 bis 1104 Aufwandspunkte
- 99.B7.17 †↔ Intensivmedizinische Komplexbehandlung, 1105 bis 1380 Aufwandspunkte
- 99.B7.18 †↔ Intensivmedizinische Komplexbehandlung, 1381 bis 1656 Aufwandspunkte
- 99.B7.1A †↔ Intensivmedizinische Komplexbehandlung, 1657 bis 1932 Aufwandspunkte
- 99.B7.1B †↔ Intensivmedizinische Komplexbehandlung, 1933 bis 2208 Aufwandspunkte
- 99.B7.1C †↔ Intensivmedizinische Komplexbehandlung, 2209 bis 2484 Aufwandspunkte
- 99.B7.1D †↔ Intensivmedizinische Komplexbehandlung, 2485 bis 2760 Aufwandspunkte
- 99.B7.1E †↔ Intensivmedizinische Komplexbehandlung, 2761 bis 3220 Aufwandspunkte
- 99.B7.1F †↔ Intensivmedizinische Komplexbehandlung, 3221 bis 3680 Aufwandspunkte
- 99.B7.1G †↔ Intensivmedizinische Komplexbehandlung, 3681 bis 4600 Aufwandspunkte
- 99.B7.1H †↔ Intensivmedizinische Komplexbehandlung, 4601 bis 5520 Aufwandspunkte
- 99.B7.1I †↔ Intensivmedizinische Komplexbehandlung, 5521 bis 7360 Aufwandspunkte
- 99.B7.1J †↔ Intensivmedizinische Komplexbehandlung, 7361 bis 9200 Aufwandspunkte
- 99.B7.1K †↔ Intensivmedizinische Komplexbehandlung, 9201 bis 11040 Aufwandspunkte
- 99.B7.1L †↔ Intensivmedizinische Komplexbehandlung, 11041 bis 13800 Aufwandspunkte
- 99.B7.1M †↔ Intensivmedizinische Komplexbehandlung, 13801 bis 16560 Aufwandspunkte
- 99.B7.1N †↔ Intensivmedizinische Komplexbehandlung, 16561 bis 19320 Aufwandspunkte
- 99.B7.1O †↔ Intensivmedizinische Komplexbehandlung, 19321 und mehr Aufwandspunkte

ADRG A96**Komplementärmedizinische Komplexbehandlung bei bestimmten Krankheiten, ohne OR-Prozedur**

Prozedur in Tabelle A96-1 und keine OR-Prozedur und nicht [MDC ist gleich 14]

DRG A96A**Komplementärmedizinische Komplexbehandlung bei bestimmten Krankheiten, ohne OR-Prozedur, ab 26 Therapieeinheiten**

Prozedur in Tabelle A96-2

DRG A96B**Komplementärmedizinische Komplexbehandlung bei bestimmten Krankheiten, ohne OR-Prozedur, ab 10 Therapieeinheiten****Prozedur A96-1**

99.BC.12 ‡↔ Komplementärmedizinische Komplexbehandlung ab 10 bis 25 Therapieeinheiten pro stationärem Fall

99.BC.13 ‡↔ Komplementärmedizinische Komplexbehandlung ab 26 bis 49 Therapieeinheiten pro stationärem Fall

99.BC.14 ‡↔ Komplementärmedizinische Komplexbehandlung ab 50 Therapieeinheiten pro stationärem Fall

Prozedur A96-2

99.BC.13 ‡↔ Komplementärmedizinische Komplexbehandlung ab 26 bis 49 Therapieeinheiten pro stationärem Fall

99.BC.14 ‡↔ Komplementärmedizinische Komplexbehandlung ab 50 Therapieeinheiten pro stationärem Fall

ADRG A97**Palliativmedizinische Komplexbehandlung ab 7 Behandlungstage**

Prozedur in Tabelle A97-3

DRG A97A**Palliativmed. Komplexbehandlung ab 7 Behandlungstage mit komplexer Proz. od. palliativmed. KBH ab 21 Behandlungstage mit komplexen Konstellationen**

(Komplexe OR-Prozeduren oder (Komplizierende Prozeduren oder Komplizierende Prozeduren Prä-MDC) und Prozedur in Tabelle A97-4 oder OR-Prozedur und Prozedur in Tabelle A97-5 oder mindestens eine Prozedur in Tabelle A97-6) und (Mehrzeitige komplexe OR-Prozeduren oder Multiviszeraleingriff oder (Komplexe OR-Prozeduren oder Prozedur in Tabelle A97-5) und mindestens eine Prozedur in Tabelle A97-6 oder Prozedur in mindestens zwei der Tabellen A97-7, A97-8 oder Prozedur in mindestens zwei der Tabellen A97-9, A97-10 oder Prozedur in mindestens zwei der Tabellen A97-11, A97-12 oder mindestens eine Prozedur in Tabelle A97-13)

DRG A97B**Palliativmed. Komplexbehandlung ab 7 Behandlungstage mit komplexer Proz. od. komplizierende Prozedur und palliativmed. KBH ab 14 Behandlungstage oder KBH ab 21 Behandlungstage mit operativem Eingriff od. IntK/IMCK > 196/184 Pkt.**

Komplexe OR-Prozeduren oder (Komplizierende Prozeduren oder Komplizierende Prozeduren Prä-MDC) und Prozedur in Tabelle A97-4 oder OR-Prozedur und Prozedur in Tabelle A97-5 oder mindestens eine Prozedur in Tabelle A97-6

DRG A97C**Palliativmedizinische Komplexbehandlung ab 7 Behandlungstage mit komplizierender Prozedur u. bestimmtem Eingriff od. palliativmed. KBH ab 14 Behandlungstage mit bestimmter OR-Prozedur**

(Mindestens eine Prozedur in Tabelle A97-14 oder Komplizierende Prozeduren oder Komplizierende Prozeduren Prä-MDC) und (Bestimmte OR-Prozeduren oder mindestens eine Prozedur in Tabelle A97-15 oder Komplizierende Prozeduren oder Komplizierende Prozeduren Prä-MDC oder Diagnose in Tabelle A97-1) und (Bestimmte OR-Prozeduren oder (Definition der Basis-DRG (G46)) oder (Definition der Basis-DRG (G48)) oder (Definition der Basis-DRG (H41)))

DRG A97D**Palliativmedizinische Komplexbehandlung ab 21 Behandlungstage oder komplizierende Prozedur oder bestimmte Diagnose oder neurologische Komplexbehandlung ab 24 Stunden**

(Mindestens eine Prozedur in Tabelle A97-14 oder Komplizierende Prozeduren oder Komplizierende Prozeduren Prä-MDC) und (Bestimmte OR-Prozeduren oder mindestens eine Prozedur in Tabelle A97-15 oder Komplizierende Prozeduren oder Komplizierende Prozeduren Prä-MDC oder Diagnose in Tabelle A97-1)

DRG A97E**Palliativmedizinische Komplexbehandlung ab 14 Behandlungstage**

Mindestens eine Prozedur in Tabelle A97-14 oder Komplizierende Prozeduren oder Komplizierende Prozeduren Prä-MDC

DRG A97F**Palliativmedizinische Komplexbehandlung ab 7 Behandlungstage mit bestimmter Prozedur oder schwere motorische Funktionseinschränkung oder bestimmtem Eingriff**

Bestimmte OR-Prozeduren oder mindestens eine Nebendiagnose in Tabelle A97-2 oder (Definition der Basis-DRG (G46)) oder (Definition der Basis-DRG (G48)) oder (Definition der Basis-DRG (H41))

DRG A97G**Palliativmedizinische Komplexbehandlung ab 7 Behandlungstage****Diagnose A97-1**

G12.2 Motoneuron-Krankheit

Prozedur A97-10

99.B7.14 †↔ Intensivmedizinische Komplexbehandlung, 361 bis 552 Aufwandspunkte

Prozedur A97-11

99.B8.14 †↔ IMC-Komplexbehandlung des Erwachsenen, 361 bis 552 Aufwandspunkte

Prozedur A97-12

99.B7.13 †↔ Intensivmedizinische Komplexbehandlung, 185 bis 360 Aufwandspunkte

99.B7.14 †↔ Intensivmedizinische Komplexbehandlung, 361 bis 552 Aufwandspunkte

Prozedur A97-13

99.B7.16 †↔ Intensivmedizinische Komplexbehandlung, 829 bis 1104 Aufwandspunkte

99.B7.11 †↔ Intensivmedizinische Komplexbehandlung, 5521 bis 7360 Aufwandspunkte

99.B7.17 †↔ Intensivmedizinische Komplexbehandlung, 1105 bis 1380 Aufwandspunkte

99.B7.1J †↔ Intensivmedizinische Komplexbehandlung, 7361 bis 9200 Aufwandspunkte

99.B7.18 †↔ Intensivmedizinische Komplexbehandlung, 1381 bis 1656 Aufwandspunkte

99.B7.1K †↔ Intensivmedizinische Komplexbehandlung, 9201 bis 11040 Aufwandspunkte

99.B7.1A †↔ Intensivmedizinische Komplexbehandlung, 1657 bis 1932 Aufwandspunkte

99.B7.1L †↔ Intensivmedizinische Komplexbehandlung, 11041 bis 13800 Aufwandspunkte

99.B7.1B †↔ Intensivmedizinische Komplexbehandlung, 1933 bis 2208 Aufwandspunkte

99.B7.1M †↔ Intensivmedizinische Komplexbehandlung, 13801 bis 16560 Aufwandspunkte

99.B7.1C †↔ Intensivmedizinische Komplexbehandlung, 2209 bis 2484 Aufwandspunkte

99.B7.1N †↔ Intensivmedizinische Komplexbehandlung, 16561 bis 19320 Aufwandspunkte

99.B7.1D †↔ Intensivmedizinische Komplexbehandlung, 2485 bis 2760 Aufwandspunkte

99.B7.1O †↔ Intensivmedizinische Komplexbehandlung, 19321 und mehr Aufwandspunkte

99.B7.1E †↔ Intensivmedizinische Komplexbehandlung, 2761 bis 3220 Aufwandspunkte

99.B7.24 †↔ Intensivmedizinische Komplexbehandlung im Kindesalter (Basisprozedur), 785 bis 980 Aufwandspunkte

99.B7.1F †↔ Intensivmedizinische Komplexbehandlung, 3221 bis 3680 Aufwandspunkte

99.B7.25 †↔ Intensivmedizinische Komplexbehandlung im Kindesalter (Basisprozedur), 981 bis 1176 Aufwandspunkte

99.B7.1G †↔ Intensivmedizinische Komplexbehandlung, 3681 bis 4600 Aufwandspunkte

99.B7.1H †↔ Intensivmedizinische Komplexbehandlung, 4601 bis 5520 Aufwandspunkte

99.B7.26 †↔ Intensivmedizinische Komplexbehandlung im Kindesalter (Basisprozedur), 1177 bis 1470 Aufwandspunkte	99.B8.1D †↔ IMC-Komplexbehandlung des Erwachsenen, 2485 bis 2760 Aufwandspunkte
99.B7.27 †↔ Intensivmedizinische Komplexbehandlung im Kindesalter (Basisprozedur), 1471 bis 1764 Aufwandspunkte	99.B8.1E †↔ IMC-Komplexbehandlung des Erwachsenen, 2761 bis 3220 Aufwandspunkte
99.B7.28 †↔ Intensivmedizinische Komplexbehandlung im Kindesalter (Basisprozedur), 1765 bis 2058 Aufwandspunkte	99.B8.1F †↔ IMC-Komplexbehandlung des Erwachsenen, 3221 bis 3680 Aufwandspunkte
99.B7.2A †↔ Intensivmedizinische Komplexbehandlung im Kindesalter (Basisprozedur), 2059 bis 2352 Aufwandspunkte	99.B8.1G †↔ IMC-Komplexbehandlung des Erwachsenen, 3681 bis 4600 Aufwandspunkte
99.B7.2B †↔ Intensivmedizinische Komplexbehandlung im Kindesalter (Basisprozedur), 2353 bis 2646 Aufwandspunkte	99.B8.1H †↔ IMC-Komplexbehandlung des Erwachsenen, 4601 bis 5520 Aufwandspunkte
99.B7.2C †↔ Intensivmedizinische Komplexbehandlung im Kindesalter (Basisprozedur), 2647 bis 2940 Aufwandspunkte	99.B8.1I †↔ IMC-Komplexbehandlung des Erwachsenen, 5521 bis 7360 Aufwandspunkte
99.B7.2D †↔ Intensivmedizinische Komplexbehandlung im Kindesalter (Basisprozedur), 2941 bis 3430 Aufwandspunkte	99.B8.1J †↔ IMC-Komplexbehandlung des Erwachsenen, 7361 bis 9200 Aufwandspunkte
99.B7.2E †↔ Intensivmedizinische Komplexbehandlung im Kindesalter (Basisprozedur), 3431 bis 3920 Aufwandspunkte	99.B8.1K †↔ IMC-Komplexbehandlung des Erwachsenen, 9201 bis 11040 Aufwandspunkte
99.B7.2F †↔ Intensivmedizinische Komplexbehandlung im Kindesalter (Basisprozedur), 3921 bis 4410 Aufwandspunkte	99.B8.1L †↔ IMC-Komplexbehandlung des Erwachsenen, 11041 bis 13800 Aufwandspunkte
99.B7.2G †↔ Intensivmedizinische Komplexbehandlung im Kindesalter (Basisprozedur), 4411 bis 4900 Aufwandspunkte	99.B8.1M †↔ IMC-Komplexbehandlung des Erwachsenen, 13801 bis 16560 Aufwandspunkte
99.B7.2H †↔ Intensivmedizinische Komplexbehandlung im Kindesalter (Basisprozedur), 4901 bis 5880 Aufwandspunkte	99.B8.1N †↔ IMC-Komplexbehandlung des Erwachsenen, 16561 bis 19320 Aufwandspunkte
99.B7.2I †↔ Intensivmedizinische Komplexbehandlung im Kindesalter (Basisprozedur), 5881 bis 6860 Aufwandspunkte	99.B8.1O †↔ IMC-Komplexbehandlung des Erwachsenen, 19321 und mehr Aufwandspunkte
99.B7.2J †↔ Intensivmedizinische Komplexbehandlung im Kindesalter (Basisprozedur), 6861 bis 7840 Aufwandspunkte	99.B8.24 †↔ IMC-Komplexbehandlung im Kindesalter, 785 bis 980 Aufwandspunkte
99.B7.2K †↔ Intensivmedizinische Komplexbehandlung im Kindesalter (Basisprozedur), 7841 bis 9800 Aufwandspunkte	99.B8.25 †↔ IMC-Komplexbehandlung im Kindesalter, 981 bis 1176 Aufwandspunkte
99.B7.2L †↔ Intensivmedizinische Komplexbehandlung im Kindesalter (Basisprozedur), 9801 bis 11760 Aufwandspunkte	99.B8.26 †↔ IMC-Komplexbehandlung im Kindesalter, 1177 bis 1470 Aufwandspunkte
99.B7.2M †↔ Intensivmedizinische Komplexbehandlung im Kindesalter (Basisprozedur), 11761 bis 13720 Aufwandspunkte	99.B8.27 †↔ IMC-Komplexbehandlung im Kindesalter, 1471 bis 1764 Aufwandspunkte
99.B7.2N †↔ Intensivmedizinische Komplexbehandlung im Kindesalter (Basisprozedur), 13721 bis 16660 Aufwandspunkte	99.B8.28 †↔ IMC-Komplexbehandlung im Kindesalter, 1765 bis 2058 Aufwandspunkte
99.B7.2O †↔ Intensivmedizinische Komplexbehandlung im Kindesalter (Basisprozedur), 16661 bis 19600 Aufwandspunkte	99.B8.2A †↔ IMC-Komplexbehandlung im Kindesalter, 2059 bis 2352 Aufwandspunkte
99.B7.2P †↔ Intensivmedizinische Komplexbehandlung im Kindesalter (Basisprozedur), 19601 und mehr Aufwandspunkte	99.B8.2B †↔ IMC-Komplexbehandlung im Kindesalter, 2353 bis 2646 Aufwandspunkte
99.B8.16 †↔ IMC-Komplexbehandlung des Erwachsenen, 829 bis 1104 Aufwandspunkte	99.B8.2C †↔ IMC-Komplexbehandlung im Kindesalter, 2647 bis 2940 Aufwandspunkte
99.B8.17 †↔ IMC-Komplexbehandlung des Erwachsenen, 1105 bis 1380 Aufwandspunkte	99.B8.2D †↔ IMC-Komplexbehandlung im Kindesalter, 2941 bis 3430 Aufwandspunkte
99.B8.18 †↔ IMC-Komplexbehandlung des Erwachsenen, 1381 bis 1656 Aufwandspunkte	99.B8.2E †↔ IMC-Komplexbehandlung im Kindesalter, 3431 bis 3920 Aufwandspunkte
99.B8.1A †↔ IMC-Komplexbehandlung des Erwachsenen, 1657 bis 1932 Aufwandspunkte	99.B8.2F †↔ IMC-Komplexbehandlung im Kindesalter, 3921 bis 4410 Aufwandspunkte
99.B8.1B †↔ IMC-Komplexbehandlung des Erwachsenen, 1933 bis 2208 Aufwandspunkte	99.B8.2G †↔ IMC-Komplexbehandlung im Kindesalter, 4411 bis 4900 Aufwandspunkte
99.B8.1C †↔ IMC-Komplexbehandlung des Erwachsenen, 2209 bis 2484 Aufwandspunkte	99.B8.2H †↔ IMC-Komplexbehandlung im Kindesalter, 4901 bis 5880 Aufwandspunkte
	99.B8.2I †↔ IMC-Komplexbehandlung im Kindesalter, 5881 bis 6860 Aufwandspunkte
	99.B8.2J †↔ IMC-Komplexbehandlung im Kindesalter, 6861 bis 7840 Aufwandspunkte
	99.B8.2K †↔ IMC-Komplexbehandlung im Kindesalter, 7841 bis 9800 Aufwandspunkte
	99.B8.2L †↔ IMC-Komplexbehandlung im Kindesalter, 9801 bis 11760 Aufwandspunkte
	99.B8.2M †↔ IMC-Komplexbehandlung im Kindesalter, 11761 bis 13720 Aufwandspunkte
	99.B8.2N †↔ IMC-Komplexbehandlung im Kindesalter, 13721 bis 16660 Aufwandspunkte
	99.B8.2O †↔ IMC-Komplexbehandlung im Kindesalter, 16661 bis 19600 Aufwandspunkte
	99.B8.2P †↔ IMC-Komplexbehandlung im Kindesalter, 19601 und mehr Aufwandspunkte

Prozedur A97-14

- 93.8A.27 †↔ Palliativmedizinische Komplexbehandlung, mindestens 14 bis 20 Behandlungstage
- 93.8A.28 †↔ Palliativmedizinische Komplexbehandlung, mindestens 21 bis 27 Behandlungstage
- 93.8A.2A †↔ Palliativmedizinische Komplexbehandlung, 28 und mehr Behandlungstage
- 93.8B.23 †↔ Spezialisierte Palliative Care mit zusätzlicher Leistung von Therapien, mindestens 14 bis 20 Behandlungstage
- 93.8B.24 †↔ Spezialisierte Palliative Care mit zusätzlicher Leistung von Therapien, mindestens 21 bis 27 Behandlungstage
- 93.8B.25 †↔ Spezialisierte Palliative Care mit zusätzlicher Leistung von Therapien, 28 und mehr Behandlungstage
- 99.BA.13 †↔ Neurologische Komplexbehandlung des akuten Hirnschlags in Stroke Center (SC), mindestens 24 Stunden bis 48 Stunden
- 99.BA.14 †↔ Neurologische Komplexbehandlung des akuten Hirnschlags in Stroke Center (SC), von mehr als 48 Stunden bis 72 Stunden
- 99.BA.15 †↔ Neurologische Komplexbehandlung des akuten Hirnschlags in Stroke Center (SC), von mehr als 72 Stunden
- 99.BA.23 †↔ Neurologische Komplexbehandlung des akuten Hirnschlags in einer Stroke Unit (SU), mindestens 24 Stunden bis 48 Stunden
- 99.BA.24 †↔ Neurologische Komplexbehandlung des akuten Hirnschlags in einer Stroke Unit (SU), von mehr als 48 Stunden bis 72 Stunden
- 99.BA.25 †↔ Neurologische Komplexbehandlung des akuten Hirnschlags in einer Stroke Unit (SU), von mehr als 72 Stunden
- 99.BA.31 †↔ Komplexbehandlung des akuten Hirnschlags im neurologischen Telekonsildienst, mindestens 24 Stunden bis 72 Stunden
- 99.BA.32 †↔ Komplexbehandlung des akuten Hirnschlags im neurologischen Telekonsildienst, von mehr als 72 Stunden

Prozedur A97-15

- 93.8A.28 †↔ Palliativmedizinische Komplexbehandlung, mindestens 21 bis 27 Behandlungstage
- 93.8A.2A †↔ Palliativmedizinische Komplexbehandlung, 28 und mehr Behandlungstage
- 93.8B.24 †↔ Spezialisierte Palliative Care mit zusätzlicher Leistung von Therapien, mindestens 21 bis 27 Behandlungstage
- 93.8B.25 †↔ Spezialisierte Palliative Care mit zusätzlicher Leistung von Therapien, 28 und mehr Behandlungstage
- 99.BA.13 †↔ Neurologische Komplexbehandlung des akuten Hirnschlags in Stroke Center (SC), mindestens 24 Stunden bis 48 Stunden
- 99.BA.14 †↔ Neurologische Komplexbehandlung des akuten Hirnschlags in Stroke Center (SC), von mehr als 48 Stunden bis 72 Stunden
- 99.BA.15 †↔ Neurologische Komplexbehandlung des akuten Hirnschlags in Stroke Center (SC), von mehr als 72 Stunden
- 99.BA.23 †↔ Neurologische Komplexbehandlung des akuten Hirnschlags in einer Stroke Unit (SU), mindestens 24 Stunden bis 48 Stunden
- 99.BA.24 †↔ Neurologische Komplexbehandlung des akuten Hirnschlags in einer Stroke Unit (SU), von mehr als 48 Stunden bis 72 Stunden
- 99.BA.25 †↔ Neurologische Komplexbehandlung des akuten Hirnschlags in einer Stroke Unit (SU), von mehr als 72 Stunden
- 99.BA.31 †↔ Komplexbehandlung des akuten Hirnschlags im neurologischen Telekonsildienst, mindestens 24 Stunden bis 72 Stunden
- 99.BA.32 †↔ Komplexbehandlung des akuten Hirnschlags im neurologischen Telekonsildienst, von mehr als 72 Stunden

Diagnose A97-2

- G82.02 Schlanne Paraparese und Paraplegie: Chronische komplette Querschnittlähmung
- G82.03 Schlanne Paraparese und Paraplegie: Chronische inkomplette Querschnittlähmung
- G82.09 Schlanne Paraparese und Paraplegie: Nicht näher bezeichnet
- G82.12 Spastische Paraparese und Paraplegie: Chronische komplette Querschnittlähmung
- G82.13 Spastische Paraparese und Paraplegie: Chronische inkomplette Querschnittlähmung
- G82.19 Spastische Paraparese und Paraplegie: Nicht näher bezeichnet
- G82.22 Paraparese und Paraplegie, nicht näher bezeichnet: Chronische komplette Querschnittlähmung
- G82.23 Paraparese und Paraplegie, nicht näher bezeichnet: Chronische inkomplette Querschnittlähmung
- G82.29 Paraparese und Paraplegie, nicht näher bezeichnet: Nicht näher bezeichnet
- G82.32 Schlanne Tetraparese und Tetraplegie: Chronische komplette Querschnittlähmung
- G82.33 Schlanne Tetraparese und Tetraplegie: Chronische inkomplette Querschnittlähmung
- G82.39 Schlanne Tetraparese und Tetraplegie: Nicht näher bezeichnet
- G82.42 Spastische Tetraparese und Tetraplegie: Chronische komplette Querschnittlähmung
- G82.43 Spastische Tetraparese und Tetraplegie: Chronische inkomplette Querschnittlähmung
- G82.49 Spastische Tetraparese und Tetraplegie: Nicht näher bezeichnet
- G82.52 Tetraparese und Tetraplegie, nicht näher bezeichnet: Chronische komplette Querschnittlähmung
- G82.53 Tetraparese und Tetraplegie, nicht näher bezeichnet: Chronische inkomplette Querschnittlähmung
- G82.59 Tetraparese und Tetraplegie, nicht näher bezeichnet: Nicht näher bezeichnet
- U50.40 Schwere motorische Funktionseinschränkung: Barthel-Index: 20-35 Punkte
- U50.41 Schwere motorische Funktionseinschränkung: Motorischer FIM: 31-42 Punkte

U50.50 Sehr schwere motorische Funktionseinschränkung:
Barthel-Index: 0-15 Punkte

U50.51 Sehr schwere motorische Funktionseinschränkung:
Motorischer FIM: 13-30 Punkte

Prozedur A97-3

93.8A.26 †↔ Palliativmedizinische Komplexbehandlung,
mindestens 7 bis 13 Behandlungstage

93.8A.27 †↔ Palliativmedizinische Komplexbehandlung,
mindestens 14 bis 20 Behandlungstage

93.8A.28 †↔ Palliativmedizinische Komplexbehandlung,
mindestens 21 bis 27 Behandlungstage

93.8A.2A †↔ Palliativmedizinische Komplexbehandlung, 28 und
mehr Behandlungstage

93.8B.22 †↔ Spezialisierte Palliative Care mit zusätzlicher
Leistung von Therapien, mindestens 7 bis 13
Behandlungstage

93.8B.23 †↔ Spezialisierte Palliative Care mit zusätzlicher
Leistung von Therapien, mindestens 14 bis 20
Behandlungstage

93.8B.24 †↔ Spezialisierte Palliative Care mit zusätzlicher
Leistung von Therapien, mindestens 21 bis 27
Behandlungstage

93.8B.25 †↔ Spezialisierte Palliative Care mit zusätzlicher
Leistung von Therapien, 28 und mehr
Behandlungstage

Prozedur A97-4

93.8A.27 †↔ Palliativmedizinische Komplexbehandlung,
mindestens 14 bis 20 Behandlungstage

93.8A.28 †↔ Palliativmedizinische Komplexbehandlung,
mindestens 21 bis 27 Behandlungstage

93.8A.2A †↔ Palliativmedizinische Komplexbehandlung, 28 und
mehr Behandlungstage

93.8B.23 †↔ Spezialisierte Palliative Care mit zusätzlicher
Leistung von Therapien, mindestens 14 bis 20
Behandlungstage

93.8B.24 †↔ Spezialisierte Palliative Care mit zusätzlicher
Leistung von Therapien, mindestens 21 bis 27
Behandlungstage

93.8B.25 †↔ Spezialisierte Palliative Care mit zusätzlicher
Leistung von Therapien, 28 und mehr
Behandlungstage

Prozedur A97-5

93.8A.28 †↔ Palliativmedizinische Komplexbehandlung,
mindestens 21 bis 27 Behandlungstage

93.8A.2A †↔ Palliativmedizinische Komplexbehandlung, 28 und
mehr Behandlungstage

93.8B.24 †↔ Spezialisierte Palliative Care mit zusätzlicher
Leistung von Therapien, mindestens 21 bis 27
Behandlungstage

93.8B.25 †↔ Spezialisierte Palliative Care mit zusätzlicher
Leistung von Therapien, 28 und mehr
Behandlungstage

Prozedur A97-6

99.B7.13 †↔ Intensivmedizinische Komplexbehandlung, 185 bis
360 Aufwandspunkte

99.B7.14 †↔ Intensivmedizinische Komplexbehandlung, 361 bis
552 Aufwandspunkte

99.B7.15 †↔ Intensivmedizinische Komplexbehandlung, 553 bis
828 Aufwandspunkte

99.B7.16 †↔ Intensivmedizinische Komplexbehandlung, 829 bis
1104 Aufwandspunkte

99.B7.17 †↔ Intensivmedizinische Komplexbehandlung, 1105 bis
1380 Aufwandspunkte

99.B7.18 †↔ Intensivmedizinische Komplexbehandlung, 1381 bis
1656 Aufwandspunkte

99.B7.1A †↔ Intensivmedizinische Komplexbehandlung, 1657 bis
1932 Aufwandspunkte

99.B7.1B †↔ Intensivmedizinische Komplexbehandlung, 1933 bis
2208 Aufwandspunkte

99.B7.1C †↔ Intensivmedizinische Komplexbehandlung, 2209 bis
2484 Aufwandspunkte

99.B7.1D †↔ Intensivmedizinische Komplexbehandlung, 2485 bis
2760 Aufwandspunkte

99.B7.1E †↔ Intensivmedizinische Komplexbehandlung, 2761 bis
3220 Aufwandspunkte

99.B7.1F †↔ Intensivmedizinische Komplexbehandlung, 3221 bis
3680 Aufwandspunkte

99.B7.1G †↔ Intensivmedizinische Komplexbehandlung, 3681 bis
4600 Aufwandspunkte

99.B7.1H †↔ Intensivmedizinische Komplexbehandlung, 4601 bis
5520 Aufwandspunkte

99.B7.1I †↔ Intensivmedizinische Komplexbehandlung, 5521 bis
7360 Aufwandspunkte

99.B7.1J †↔ Intensivmedizinische Komplexbehandlung, 7361 bis
9200 Aufwandspunkte

99.B7.1K †↔ Intensivmedizinische Komplexbehandlung, 9201 bis
11040 Aufwandspunkte

99.B7.1L †↔ Intensivmedizinische Komplexbehandlung, 11041 bis
13800 Aufwandspunkte

99.B7.1M †↔ Intensivmedizinische Komplexbehandlung, 13801 bis
16560 Aufwandspunkte

99.B7.1N †↔ Intensivmedizinische Komplexbehandlung, 16561 bis
19320 Aufwandspunkte

99.B7.1O †↔ Intensivmedizinische Komplexbehandlung, 19321
und mehr Aufwandspunkte

99.B7.21 †↔ Intensivmedizinische Komplexbehandlung im
Kindesalter (Basisprozedur), 197 bis 392
Aufwandspunkte

99.B7.22 †↔ Intensivmedizinische Komplexbehandlung im
Kindesalter (Basisprozedur), 393 bis 588
Aufwandspunkte

99.B7.23 †↔ Intensivmedizinische Komplexbehandlung im
Kindesalter (Basisprozedur), 589 bis 784
Aufwandspunkte

99.B7.24 †↔ Intensivmedizinische Komplexbehandlung im Kindesalter (Basisprozedur), 785 bis 980 Aufwandspunkte	99.B8.17 †↔ IMC-Komplexbehandlung des Erwachsenen, 1105 bis 1380 Aufwandspunkte
99.B7.25 †↔ Intensivmedizinische Komplexbehandlung im Kindesalter (Basisprozedur), 981 bis 1176 Aufwandspunkte	99.B8.18 †↔ IMC-Komplexbehandlung des Erwachsenen, 1381 bis 1656 Aufwandspunkte
99.B7.26 †↔ Intensivmedizinische Komplexbehandlung im Kindesalter (Basisprozedur), 1177 bis 1470 Aufwandspunkte	99.B8.1A †↔ IMC-Komplexbehandlung des Erwachsenen, 1657 bis 1932 Aufwandspunkte
99.B7.27 †↔ Intensivmedizinische Komplexbehandlung im Kindesalter (Basisprozedur), 1471 bis 1764 Aufwandspunkte	99.B8.1B †↔ IMC-Komplexbehandlung des Erwachsenen, 1933 bis 2208 Aufwandspunkte
99.B7.28 †↔ Intensivmedizinische Komplexbehandlung im Kindesalter (Basisprozedur), 1765 bis 2058 Aufwandspunkte	99.B8.1C †↔ IMC-Komplexbehandlung des Erwachsenen, 2209 bis 2484 Aufwandspunkte
99.B7.2A †↔ Intensivmedizinische Komplexbehandlung im Kindesalter (Basisprozedur), 2059 bis 2352 Aufwandspunkte	99.B8.1D †↔ IMC-Komplexbehandlung des Erwachsenen, 2485 bis 2760 Aufwandspunkte
99.B7.2B †↔ Intensivmedizinische Komplexbehandlung im Kindesalter (Basisprozedur), 2353 bis 2646 Aufwandspunkte	99.B8.1E †↔ IMC-Komplexbehandlung des Erwachsenen, 2761 bis 3220 Aufwandspunkte
99.B7.2C †↔ Intensivmedizinische Komplexbehandlung im Kindesalter (Basisprozedur), 2647 bis 2940 Aufwandspunkte	99.B8.1F †↔ IMC-Komplexbehandlung des Erwachsenen, 3221 bis 3680 Aufwandspunkte
99.B7.2D †↔ Intensivmedizinische Komplexbehandlung im Kindesalter (Basisprozedur), 2941 bis 3430 Aufwandspunkte	99.B8.1G †↔ IMC-Komplexbehandlung des Erwachsenen, 3681 bis 4600 Aufwandspunkte
99.B7.2E †↔ Intensivmedizinische Komplexbehandlung im Kindesalter (Basisprozedur), 3431 bis 3920 Aufwandspunkte	99.B8.1H †↔ IMC-Komplexbehandlung des Erwachsenen, 4601 bis 5520 Aufwandspunkte
99.B7.2F †↔ Intensivmedizinische Komplexbehandlung im Kindesalter (Basisprozedur), 3921 bis 4410 Aufwandspunkte	99.B8.1I †↔ IMC-Komplexbehandlung des Erwachsenen, 5521 bis 7360 Aufwandspunkte
99.B7.2G †↔ Intensivmedizinische Komplexbehandlung im Kindesalter (Basisprozedur), 4411 bis 4900 Aufwandspunkte	99.B8.1J †↔ IMC-Komplexbehandlung des Erwachsenen, 7361 bis 9200 Aufwandspunkte
99.B7.2H †↔ Intensivmedizinische Komplexbehandlung im Kindesalter (Basisprozedur), 4901 bis 5880 Aufwandspunkte	99.B8.1K †↔ IMC-Komplexbehandlung des Erwachsenen, 9201 bis 11040 Aufwandspunkte
99.B7.2I †↔ Intensivmedizinische Komplexbehandlung im Kindesalter (Basisprozedur), 5881 bis 6860 Aufwandspunkte	99.B8.1L †↔ IMC-Komplexbehandlung des Erwachsenen, 11041 bis 13800 Aufwandspunkte
99.B7.2J †↔ Intensivmedizinische Komplexbehandlung im Kindesalter (Basisprozedur), 6861 bis 7840 Aufwandspunkte	99.B8.1M †↔ IMC-Komplexbehandlung des Erwachsenen, 13801 bis 16560 Aufwandspunkte
99.B7.2K †↔ Intensivmedizinische Komplexbehandlung im Kindesalter (Basisprozedur), 7841 bis 9800 Aufwandspunkte	99.B8.1N †↔ IMC-Komplexbehandlung des Erwachsenen, 16561 bis 19320 Aufwandspunkte
99.B7.2L †↔ Intensivmedizinische Komplexbehandlung im Kindesalter (Basisprozedur), 9801 bis 11760 Aufwandspunkte	99.B8.1O †↔ IMC-Komplexbehandlung des Erwachsenen, 19321 und mehr Aufwandspunkte
99.B7.2M †↔ Intensivmedizinische Komplexbehandlung im Kindesalter (Basisprozedur), 11761 bis 13720 Aufwandspunkte	99.B8.21 †↔ IMC-Komplexbehandlung im Kindesalter, 197 bis 392 Aufwandspunkte
99.B7.2N †↔ Intensivmedizinische Komplexbehandlung im Kindesalter (Basisprozedur), 13721 bis 16660 Aufwandspunkte	99.B8.22 †↔ IMC-Komplexbehandlung im Kindesalter, 393 bis 588 Aufwandspunkte
99.B7.2O †↔ Intensivmedizinische Komplexbehandlung im Kindesalter (Basisprozedur), 16661 bis 19600 Aufwandspunkte	99.B8.23 †↔ IMC-Komplexbehandlung im Kindesalter, 589 bis 784 Aufwandspunkte
99.B7.2P †↔ Intensivmedizinische Komplexbehandlung im Kindesalter (Basisprozedur), 19601 und mehr Aufwandspunkte	99.B8.24 †↔ IMC-Komplexbehandlung im Kindesalter, 785 bis 980 Aufwandspunkte
99.B8.13 †↔ IMC-Komplexbehandlung des Erwachsenen, 185 bis 360 Aufwandspunkte	99.B8.25 †↔ IMC-Komplexbehandlung im Kindesalter, 981 bis 1176 Aufwandspunkte
99.B8.14 †↔ IMC-Komplexbehandlung des Erwachsenen, 361 bis 552 Aufwandspunkte	99.B8.26 †↔ IMC-Komplexbehandlung im Kindesalter, 1177 bis 1470 Aufwandspunkte
99.B8.15 †↔ IMC-Komplexbehandlung des Erwachsenen, 553 bis 828 Aufwandspunkte	99.B8.27 †↔ IMC-Komplexbehandlung im Kindesalter, 1471 bis 1764 Aufwandspunkte
99.B8.16 †↔ IMC-Komplexbehandlung des Erwachsenen, 829 bis 1104 Aufwandspunkte	99.B8.28 †↔ IMC-Komplexbehandlung im Kindesalter, 1765 bis 2058 Aufwandspunkte
	99.B8.2A †↔ IMC-Komplexbehandlung im Kindesalter, 2059 bis 2352 Aufwandspunkte
	99.B8.2B †↔ IMC-Komplexbehandlung im Kindesalter, 2353 bis 2646 Aufwandspunkte
	99.B8.2C †↔ IMC-Komplexbehandlung im Kindesalter, 2647 bis 2940 Aufwandspunkte
	99.B8.2D †↔ IMC-Komplexbehandlung im Kindesalter, 2941 bis 3430 Aufwandspunkte
	99.B8.2E †↔ IMC-Komplexbehandlung im Kindesalter, 3431 bis 3920 Aufwandspunkte
	99.B8.2F †↔ IMC-Komplexbehandlung im Kindesalter, 3921 bis 4410 Aufwandspunkte
	99.B8.2G †↔ IMC-Komplexbehandlung im Kindesalter, 4411 bis 4900 Aufwandspunkte
	99.B8.2H †↔ IMC-Komplexbehandlung im Kindesalter, 4901 bis 5880 Aufwandspunkte
	99.B8.2I †↔ IMC-Komplexbehandlung im Kindesalter, 5881 bis 6860 Aufwandspunkte
	99.B8.2J †↔ IMC-Komplexbehandlung im Kindesalter, 6861 bis 7840 Aufwandspunkte

99.B8.2K †↔ IMC-Komplexbehandlung im Kindesalter, 7841 bis 9800 Aufwandspunkte	99.B8.2N †↔ IMC-Komplexbehandlung im Kindesalter, 13721 bis 16660 Aufwandspunkte
99.B8.2L †↔ IMC-Komplexbehandlung im Kindesalter, 9801 bis 11760 Aufwandspunkte	99.B8.2O †↔ IMC-Komplexbehandlung im Kindesalter, 16661 bis 19600 Aufwandspunkte
99.B8.2M †↔ IMC-Komplexbehandlung im Kindesalter, 11761 bis 13720 Aufwandspunkte	99.B8.2P †↔ IMC-Komplexbehandlung im Kindesalter, 19601 und mehr Aufwandspunkte

Prozedur A97-7

99.B8.21 †↔ IMC-Komplexbehandlung im Kindesalter, 197 bis 392 Aufwandspunkte

Prozedur A97-8

99.B7.21 †↔ Intensivmedizinische Komplexbehandlung im Kindesalter (Basisprozedur), 197 bis 392 Aufwandspunkte

Prozedur A97-9

99.B8.13 †↔ IMC-Komplexbehandlung des Erwachsenen, 185 bis 360 Aufwandspunkte

99.B8.14 †↔ IMC-Komplexbehandlung des Erwachsenen, 361 bis 552 Aufwandspunkte

ADRG B61**Bestimmte akute Erkrankungen und Verletzungen des Rückenmarks, mehr als ein Belegungstag**

(Diagnose in Tabelle B61-1 oder Hauptdiagnose in Tabelle B61-2) und Prozedur nicht in Tabelle B61-3 und nicht [(Polytrauma oder Intensivmedizinische Komplexbehandlung > 980 / 1104 Aufwandspunkte) und Komplexe OR-Prozeduren]

DRG B61A**Bestimmte akute Erkrankungen und Verletzungen des Rückenmarks, mit komplexem Eingriff, bis 13 Belegungstage, verlegt**

Verweildauer < 14 Tage und (Komplexe OR-Prozeduren oder mindestens eine Prozedur in Tabelle B61-4) und Entlassungsgrund ist gleich Wegverlegt (in ein anderes Spital) (06)

DRG B61B**Bestimmte akute Erkrankungen und Verletzungen des Rückenmarks mit komplexer OR-Prozedur, mehr als ein Belegungstag**

Komplexe OR-Prozeduren

DRG B61C**Bestimmte akute Erkrankungen und Verletzungen des Rückenmarks, mehr als ein Belegungstag****Diagnose B61-1**

G82.00	Schlaffe Paraparese und Paraplegie: Akute komplette Querschnittlähmung nichttraumatischer Genese	G82.30	Schlaffe Tetraparese und Tetraplegie: Akute komplette Querschnittlähmung nichttraumatischer Genese
G82.01	Schlaffe Paraparese und Paraplegie: Akute inkomplette Querschnittlähmung nichttraumatischer Genese	G82.31	Schlaffe Tetraparese und Tetraplegie: Akute inkomplette Querschnittlähmung nichttraumatischer Genese
G82.10	Spastische Paraparese und Paraplegie: Akute komplette Querschnittlähmung nichttraumatischer Genese	G82.40	Spastische Tetraparese und Tetraplegie: Akute komplette Querschnittlähmung nichttraumatischer Genese
G82.11	Spastische Paraparese und Paraplegie: Akute inkomplette Querschnittlähmung nichttraumatischer Genese	G82.41	Spastische Tetraparese und Tetraplegie: Akute inkomplette Querschnittlähmung nichttraumatischer Genese
G82.20	Paraparese und Paraplegie, nicht näher bezeichnet: Akute komplette Querschnittlähmung nichttraumatischer Genese	G82.50	Tetraparese und Tetraplegie, nicht näher bezeichnet: Akute komplette Querschnittlähmung nichttraumatischer Genese
G82.21	Paraparese und Paraplegie, nicht näher bezeichnet: Akute inkomplette Querschnittlähmung nichttraumatischer Genese	G82.51	Tetraparese und Tetraplegie, nicht näher bezeichnet: Akute inkomplette Querschnittlähmung nichttraumatischer Genese
		G95.82	Harnblasenfunktionsstörung durch spinalen Schock
		G95.83	Spinale Spastik der quergestreiften Muskulatur

G95.85	Deafferentierungsschmerz bei Schädigungen des Rückenmarkes	S24.12	Inkomplette Querschnittverletzung des thorakalen Rückenmarkes
P11.50	Geburtsverletzung der Wirbelsäule und des Rückenmarkes: Mit akuter Querschnittlähmung	S34.0	Kontusion und Ödem des lumbalen Rückenmarkes [Conus medullaris]
S14.0	Kontusion und Ödem des zervikalen Rückenmarkes	S34.10	Komplette Querschnittverletzung des lumbalen Rückenmarkes
S14.10	Verletzungen des zervikalen Rückenmarkes, nicht näher bezeichnet	S34.11	Inkomplette Querschnittverletzung des lumbalen Rückenmarkes
S14.11	Komplette Querschnittverletzung des zervikalen Rückenmarkes	S34.30	Komplettes traumatisches Cauda- (equina-) Syndrom
S14.12	Zentrale Halsmarkverletzung (inkomplette Querschnittverletzung)	S34.31	Inkomplettes traumatisches Cauda- (equina-) Syndrom
S14.13	Sonstige inkomplette Querschnittverletzungen des zervikalen Rückenmarkes	T06.0	Verletzungen des Gehirns und der Hirnnerven kombiniert mit Verletzungen von Nerven und Rückenmark in Halshöhe
S24.0	Kontusion und Ödem des thorakalen Rückenmarkes	T06.1	Verletzungen der Nerven und des Rückenmarkes mit Beteiligung mehrerer sonstiger Körperregionen
S24.10	Verletzung des thorakalen Rückenmarkes, nicht näher bezeichnet		
S24.11	Komplette Querschnittverletzung des thorakalen Rückenmarkes		

Diagnose B61-2

P11.59	Geburtsverletzung der Wirbelsäule und des Rückenmarkes: Nicht näher bezeichnet	T09.3	Verletzung des Rückenmarkes, Höhe nicht näher bezeichnet
S34.18	Sonstige Verletzung des lumbalen Rückenmarkes		
S34.38	Sonstige und nicht näher bezeichnete Verletzungen der Cauda equina		

Prozedur B61-3

33.50 ↔	Lungentransplantation, n.n.bez.	41.0B.25 ↔	Hämatopoetische Stammzelltransplantation aus dem peripheren Blut, allogene, nicht-verwandt, nicht-HLA-identisch
33.51 ↔	Einseitige Lungentransplantation	41.0B.31 ↔	Hämatopoetische Stammzelltransplantation aus Nabelschnurblut, autolog
33.52 ↔	Beidseitige Lungentransplantation	41.0B.32 ↔	Hämatopoetische Stammzelltransplantation aus Nabelschnurblut, allogene gerichtet, verwandt, HLA-identisch
33.53 ↔	Lungen-Retransplantation während desselben stationären Aufenthaltes	41.0B.33 ↔	Hämatopoetische Stammzelltransplantation aus Nabelschnurblut, allogene gerichtet, verwandt, nicht-HLA-identisch
33.6X.00 ↔	Kombinierte Herz-Lungentransplantation, n.n.bez.	41.0B.34 ↔	Hämatopoetische Stammzelltransplantation aus Nabelschnurblut, allogene gerichtet, nicht-verwandt, HLA-identisch
33.6X.10 ↔	Kombinierte Herz-Lungen-Retransplantation während desselben stationären Aufenthaltes	41.0B.35 ↔	Hämatopoetische Stammzelltransplantation aus Nabelschnurblut, allogene gerichtet, nicht-verwandt, nicht-HLA-identisch
33.6X.99 ↔	Kombinierte Herz-Lungentransplantation, sonstige	41.0F.13 ↔	Transplantation von CAR (chimeric antigen receptor) T-Zellen
37.51.00 ↔	Herztransplantation, n.n.bez.	41.0F.14 ↔	Transplantation von TILs (tumor infiltrating lymphocytes)
37.51.10 ↔	Herztransplantation	46.97.00 ↔	Darmtransplantation, n.n.bez.
37.51.20 ↔	Herz-Retransplantation während desselben stationären Aufenthaltes	46.97.10 ↔	Darmtransplantation, Dünndarm-Retransplantation während desselben stationären Aufenthaltes
37.51.99 ↔	Herztransplantation, sonstige	46.97.99 ↔	Darmtransplantation, sonstige
41.0B.09 ↔	Hämatopoetische Stammzelltransplantation, sonstige	50.50 ↔	Lebertransplantation, n.n.bez.
41.0B.11 ↔	Hämatopoetische Stammzelltransplantation aus dem Knochenmark, autolog	50.52 ↔	Lebertransplantation, gesamtes Organ
41.0B.12 ↔	Hämatopoetische Stammzelltransplantation aus dem Knochenmark, allogene, verwandt, HLA-identisch	50.53 ↔	Lebertransplantation, Split-Leber
41.0B.13 ↔	Hämatopoetische Stammzelltransplantation aus dem Knochenmark, allogene, verwandt, nicht-HLA-identisch	50.59 ↔	Lebertransplantation, sonstige
41.0B.14 ↔	Hämatopoetische Stammzelltransplantation aus dem Knochenmark, allogene, nicht-verwandt, HLA-identisch	52.82 ↔	Homotransplantat des Pankreas
41.0B.15 ↔	Hämatopoetische Stammzelltransplantation aus dem Knochenmark, allogene, nicht-verwandt, nicht-HLA-identisch	52.83.00 ↔	Heterotransplantat des Pankreas, n.n.bez.
41.0B.21 ↔	Hämatopoetische Stammzelltransplantation aus dem peripheren Blut, autolog	52.83.10 ↔	Heterotransplantat des Pankreas, Retransplantation eines Pankreassegmentes während desselben stationären Aufenthaltes
41.0B.22 ↔	Hämatopoetische Stammzelltransplantation aus dem peripheren Blut, allogene, verwandt, HLA-identisch	52.83.11 ↔	Heterotransplantat des Pankreas, Retransplantation des Pankreas während desselben stationären Aufenthaltes
41.0B.23 ↔	Hämatopoetische Stammzelltransplantation aus dem peripheren Blut, allogene, verwandt, nicht-HLA-identisch	52.83.99 ↔	Heterotransplantat des Pankreas, sonstige
41.0B.24 ↔	Hämatopoetische Stammzelltransplantation aus dem peripheren Blut, allogene, nicht-verwandt, HLA-identisch	52.84 ↔	Autotransplantation von Langerhans-Zellen
		52.85 ↔	Allotransplantation von Langerhans-Zellen

52.86 ↔	Transplantation von Langerhans-Zellen, n.n.bez.	55.69.40 ↔	Sonstige Nierentransplantation, Nieren- Retransplantation während desselben stationären Aufenthaltes
55.69.00 ↔	Sonstige Nierentransplantation, n.n.bez.	55.69.99 ↔	Sonstige Nierentransplantation, sonstige
55.69.10 ↔	Sonstige Nierentransplantation, allogene		
55.69.20 ↔	Sonstige Nierentransplantation, syngene		
55.69.30 ↔	Sonstige Nierentransplantation, En-bloc- Transplantat		

Prozedur B61-4

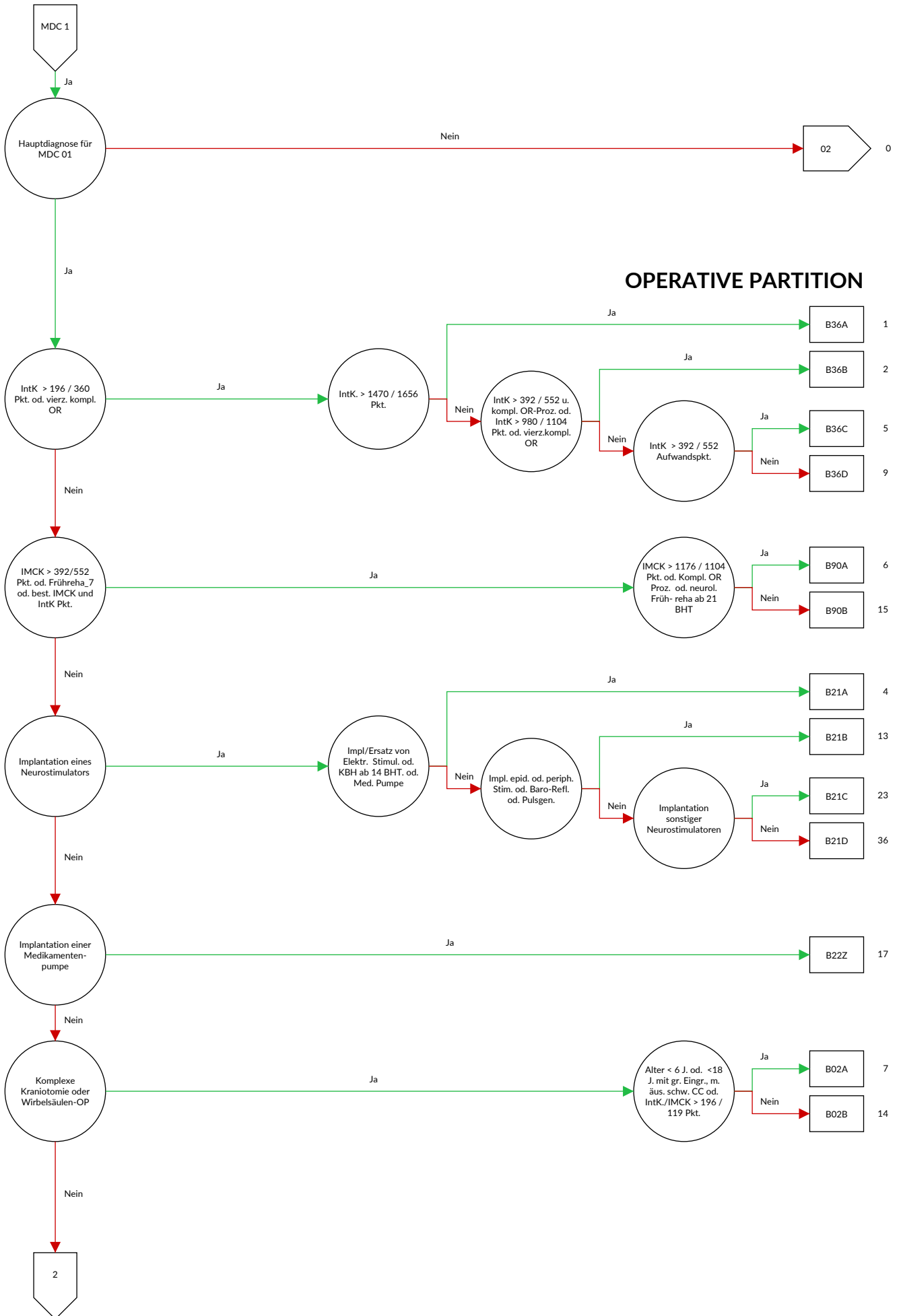
02.94 ‡↔	Einsetzen oder Ersetzen von Crutchfield-Klemme oder Halotraktion	03.51 ↔	Plastische Rekonstruktion an einer spinalen Meningozele
03.03.09 ↔	Laminotomie, Laminektomie und Laminoplastik, sonstige	03.52 ↔	Plastische Rekonstruktion an einer spinalen Myelomeningozele
03.03.11 ↔	Laminotomie, 1 Segment	03.59.10 ↔	Sonstige plastische Rekonstruktion und Operationen an Strukturen des Spinalkanals, Verschluss einer Diastematomyelie
03.03.12 ↔	Laminotomie, 2 Segmente	03.59.11 ↔	Sonstige plastische Rekonstruktion und Operationen an Strukturen des Spinalkanals, Durchtrennung eines Filum terminale
03.03.13 ↔	Laminotomie, 3 Segmente	03.59.12 ↔	Sonstige plastische Rekonstruktion und Operationen an Strukturen des Spinalkanals, Verschluss einer spinalen Fistel
03.03.14 ↔	Laminotomie, 4 Segmente	03.59.13 ↔	Sonstige plastische Rekonstruktion und Operationen an Strukturen des Spinalkanals, Spinale Duraplastik
03.03.15 ↔	Laminotomie, 5 Segmente	03.59.99 ↔	Sonstige plastische Rekonstruktion und Operationen an Strukturen des Spinalkanals, sonstige
03.03.16 ↔	Laminotomie, 6 Segmente	03.6 ↔	Lösung von Adhäsionen an Rückenmark und Nervenwurzeln
03.03.17 ↔	Laminotomie, 7 Segmente	03.99.09 ↔	Sonstige Operation an Rückenmark und Strukturen des Spinalkanals, sonstige
03.03.18 ↔	Laminotomie, 8 Segmente	03.99.10 ↔	Operation an intraspinalen Blutgefäßen (z.B. Ligatur, Destruction, Resektion)
03.03.1A ↔	Laminotomie, 9 Segmente	03.99.19 ↔	Operation an intraspinalen Blutgefäßen, sonstige
03.03.1B ↔	Laminotomie, 10 und mehr Segmente	03.99.20 ↔	Operation am spinalen Liquorsystem, Anlegen eines subkutanen Reservoirs am spinalen Liquorsystem
03.03.21 ↔	Hemilaminektomie, 1 Segment	03.99.21 ↔	Operation am spinalen Liquorsystem, Revision eines subkutanen Reservoirs, eines Katheters oder einer Medikamentenpumpe zur intrathekalen und epiduralen Infusion
03.03.22 ↔	Hemilaminektomie, 2 Segmente	03.99.22 ↔	Operation am spinalen Liquorsystem, Entfernung eines subkutanen Reservoirs am spinalen Liquorsystem
03.03.23 ↔	Hemilaminektomie, 3 Segmente	03.99.29 ↔	Operationen am spinalen Liquorsystem, sonstige
03.03.24 ↔	Hemilaminektomie, 4 Segmente	03.99.30 ↔	Revision ohne Ersatz der Elektrode(n) eines epiduralen Neurostimulators, Stabelektrode, Einzelelektrodensystem
03.03.25 ↔	Hemilaminektomie, 5 Segmente	03.99.31 ↔	Revision ohne Ersatz der Elektrode(n) eines epiduralen Neurostimulators, Stabelektrode, Mehrelektrodensystem
03.03.26 ↔	Hemilaminektomie, 6 Segmente	03.99.32 ↔	Revision ohne Ersatz der Elektrode(n) eines epiduralen Neurostimulators, Plattenelektrode, Einzelelektrodensystem
03.03.27 ↔	Hemilaminektomie, 7 Segmente	03.99.33 ↔	Revision ohne Ersatz der Elektrode(n) eines epiduralen Neurostimulators, Plattenelektrode, Mehrelektrodensystem
03.03.28 ↔	Hemilaminektomie, 8 Segmente	03.99.34 ↔	Revision ohne Ersatz der Elektrode(n) eines Vorderwurzel-Neurostimulators
03.03.2A ↔	Hemilaminektomie, 9 Segmente	03.99.40 ↔	Revision ohne Ersatz eines Katheters zur intrathekalen und epiduralen Infusion
03.03.2B ↔	Hemilaminektomie, 10 und mehr Segmente	78.41.30 ↔	Sonstige plastische Rekonstruktion an Skapula, Klavikula, Rippen und Sternum, Implantation von vertikalen expandierbaren prothetischen Titanrippen [VEPTR]
03.03.31 ↔	Laminektomie, 1 Segment	7A.32.11 ↔	Exzision einer Bandscheibe
03.03.32 ↔	Laminektomie, 2 Segmente	7A.32.12 ↔	Exzision von zwei Bandscheiben
03.03.33 ↔	Laminektomie, 3 Segmente	7A.32.13 ↔	Exzision von drei und mehr Bandscheiben
03.03.34 ↔	Laminektomie, 4 Segmente	7A.39 ↔	Eingriffe an der Bandscheibe, sonstige
03.03.35 ↔	Laminektomie, 5 Segmente	7A.42.11 ↔	Osteosynthese einzelner Wirbel, 1 Wirbel
03.03.36 ↔	Laminektomie, 6 Segmente	7A.42.12 ↔	Osteosynthese einzelner Wirbel, 2 Wirbel
03.03.37 ↔	Laminektomie, 7 Segmente	7A.42.13 ↔	Osteosynthese einzelner Wirbel, 3 Wirbel
03.03.38 ↔	Laminektomie, 8 Segmente		
03.03.3A ↔	Laminektomie, 9 Segmente		
03.03.3B ↔	Laminektomie, 10 und mehr Segmente		
03.03.41 ↔	Laminoplastik, 1 Segment		
03.03.42 ↔	Laminoplastik, 2 Segmente		
03.03.43 ↔	Laminoplastik, 3 Segmente		
03.03.44 ↔	Laminoplastik, 4 Segmente		
03.03.45 ↔	Laminoplastik, 5 Segmente		
03.03.46 ↔	Laminoplastik, 6 Segmente		
03.03.47 ↔	Laminoplastik, 7 Segmente		
03.03.48 ↔	Laminoplastik, 8 Segmente		
03.03.4A ↔	Laminoplastik, 9 Segmente		
03.03.4B ↔	Laminoplastik, 10 und mehr Segmente		
03.05.11 ↔	Inzision des Spinalkanals zur Drainage epiduraler Flüssigkeit		
03.05.12 ↔	Inzision des Rückenmarks und der Rückenmarkshäute zur Drainage subduraler Flüssigkeit		
03.05.13 ↔	Inzision des Rückenmarks und der Rückenmarkshäute zur Drainage intramedullärer Flüssigkeit		
03.05.21 ↔	Inzision des Spinalkanals zur Entleerung eines epiduralen Hämatoms oder Empyems		
03.05.22 ↔	Inzision des Rückenmarks und der Rückenmarkshäute zur Entleerung eines subduralen Hämatoms oder Empyems		
03.05.23 ↔	Inzision des Rückenmarks und der Rückenmarkshäute zur Entleerung eines intramedullären Hämatoms oder Abszesses		
03.09 ↔	Exploration und Dekompression an Strukturen des Spinalkanals, sonstige		
03.1 ↔	Durchtrennung einer intraspinalen Nervenwurzel		

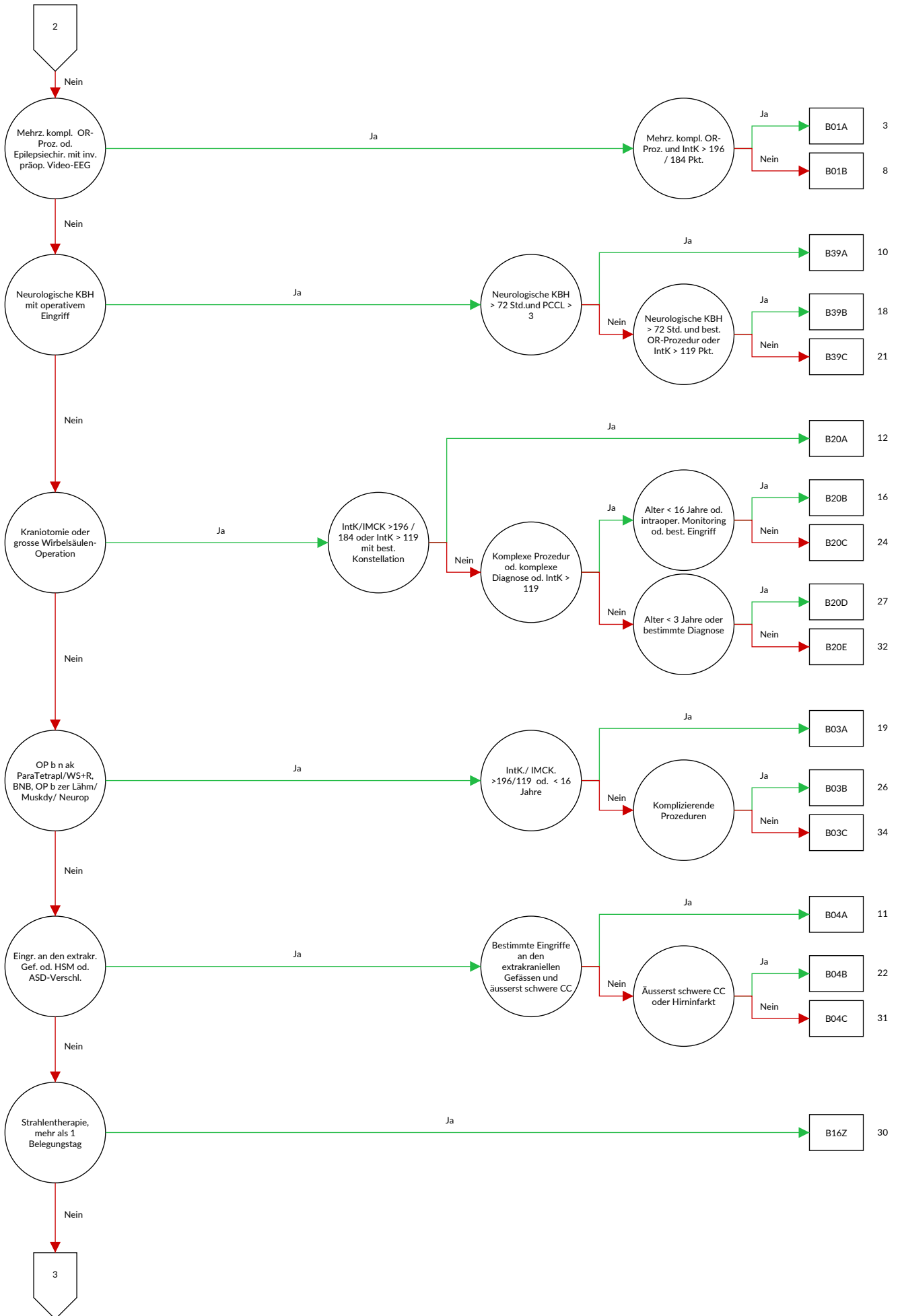
7A.42.14 ↔ Osteosynthese einzelner Wirbel, 4 und mehr Wirbel	7A.71.14 ↔ Fusion von Wirbeln mit Stabilisierung der Wirbelsäule, Zugang dorsal und dorsolateral, 4 Segmente
7A.43.11 ↔ Vertebroplastie, 1 Wirbelkörper	7A.71.15 ↔ Fusion von Wirbeln mit Stabilisierung der Wirbelsäule, Zugang dorsal und dorsolateral, 5 Segmente
7A.43.12 ↔ Vertebroplastie, 2 Wirbelkörper	7A.71.16 ↔ Fusion von Wirbeln mit Stabilisierung der Wirbelsäule, Zugang dorsal und dorsolateral, 6 Segmente
7A.43.13 ↔ Vertebroplastie, 3 Wirbelkörper	7A.71.17 ↔ Fusion von Wirbeln mit Stabilisierung der Wirbelsäule, Zugang dorsal und dorsolateral, 7 Segmente
7A.43.14 ↔ Vertebroplastie, 4 und mehr Wirbelkörper	7A.71.18 ↔ Fusion von Wirbeln mit Stabilisierung der Wirbelsäule, Zugang dorsal und dorsolateral, 8 Segmente
7A.44.21 ↔ Kyphoplastie mit Wirbelkörperaufrichtung durch aufblähbaren Ballon, 1 Wirbelkörper	7A.71.1A ↔ Fusion von Wirbeln mit Stabilisierung der Wirbelsäule, Zugang dorsal und dorsolateral, 9 Segmente
7A.44.22 ↔ Kyphoplastie mit Wirbelkörperaufrichtung durch aufblähbaren Ballon, 2 Wirbelkörper	7A.71.1B ↔ Fusion von Wirbeln mit Stabilisierung der Wirbelsäule, Zugang dorsal und dorsolateral, 10 Segmente
7A.44.23 ↔ Kyphoplastie mit Wirbelkörperaufrichtung durch aufblähbaren Ballon, 3 Wirbelkörper	7A.71.1C ↔ Fusion von Wirbeln mit Stabilisierung der Wirbelsäule, Zugang dorsal und dorsolateral, 11 Segmente
7A.44.24 ↔ Kyphoplastie mit Wirbelkörperaufrichtung durch aufblähbaren Ballon, 4 Wirbelkörper und mehr	7A.71.1D ↔ Fusion von Wirbeln mit Stabilisierung der Wirbelsäule, Zugang dorsal und dorsolateral, 12 Segmente
7A.44.31 ↔ Kyphoplastie mit Wirbelkörperaufrichtung durch aufrechtbares Implantat, 1 Wirbelkörper	7A.71.1E ↔ Fusion von Wirbeln mit Stabilisierung der Wirbelsäule, Zugang dorsal und dorsolateral, 13 Segmente
7A.44.32 ↔ Kyphoplastie mit Wirbelkörperaufrichtung durch aufrechtbares Implantat, 2 Wirbelkörper	7A.71.1F ↔ Fusion von Wirbeln mit Stabilisierung der Wirbelsäule, Zugang dorsal und dorsolateral, 14 und mehr Segmente
7A.44.33 ↔ Kyphoplastie mit Wirbelkörperaufrichtung durch aufrechtbares Implantat, 3 Wirbelkörper	7A.71.21 ↔ Fusion von Wirbeln mit Stabilisierung der Wirbelsäule, Zugang ventral, 1 Segment
7A.44.34 ↔ Kyphoplastie mit Wirbelkörperaufrichtung durch aufrechtbares Implantat, 4 Wirbelkörper und mehr	7A.71.22 ↔ Fusion von Wirbeln mit Stabilisierung der Wirbelsäule, Zugang ventral, 2 Segmente
7A.44.91 ↔ Kyphoplastie durch sonstige Vorrichtung zur Wirbelkörperaufrichtung, 1 Wirbelkörper	7A.71.23 ↔ Fusion von Wirbeln mit Stabilisierung der Wirbelsäule, Zugang ventral, 3 Segmente
7A.44.92 ↔ Kyphoplastie durch sonstige Vorrichtung zur Wirbelkörperaufrichtung, 2 Wirbelkörper	7A.71.24 ↔ Fusion von Wirbeln mit Stabilisierung der Wirbelsäule, Zugang ventral, 4 Segmente
7A.44.93 ↔ Kyphoplastie durch sonstige Vorrichtung zur Wirbelkörperaufrichtung, 3 Wirbelkörper	7A.71.25 ↔ Fusion von Wirbeln mit Stabilisierung der Wirbelsäule, Zugang ventral, 5 Segmente
7A.44.94 ↔ Kyphoplastie durch sonstige Vorrichtung zur Wirbelkörperaufrichtung, 4 Wirbelkörper und mehr	7A.71.26 ↔ Fusion von Wirbeln mit Stabilisierung der Wirbelsäule, Zugang ventral, 6 Segmente
7A.61.11 ↔ Implantation partielle Bandscheibenprothese	7A.71.27 ↔ Fusion von Wirbeln mit Stabilisierung der Wirbelsäule, Zugang ventral, 7 Segmente
7A.61.21 ↔ Implantation partielle Bandscheibenprothese bei einem Prothesenwechsel	7A.71.28 ↔ Fusion von Wirbeln mit Stabilisierung der Wirbelsäule, Zugang ventral, 8 Segmente
7A.61.31 ↔ Entfernen partielle Bandscheibenprothese	7A.71.2A ↔ Fusion von Wirbeln mit Stabilisierung der Wirbelsäule, Zugang ventral, 9 Segmente
7A.61.41 ↔ Revision ohne Ersatz partielle Bandscheibenprothese	7A.71.2B ↔ Fusion von Wirbeln mit Stabilisierung der Wirbelsäule, Zugang ventral, 10 Segmente
7A.62.11 ↔ Implantation totale Bandscheibenprothese	7A.71.2C ↔ Fusion von Wirbeln mit Stabilisierung der Wirbelsäule, Zugang ventral, 11 Segmente
7A.62.21 ↔ Implantation totale Bandscheibenprothese bei einem Prothesenwechsel	7A.71.2D ↔ Fusion von Wirbeln mit Stabilisierung der Wirbelsäule, Zugang ventral, 12 Segmente
7A.62.31 ↔ Entfernen totale Bandscheibenprothese	7A.71.2E ↔ Fusion von Wirbeln mit Stabilisierung der Wirbelsäule, Zugang ventral, 13 Segmente
7A.62.41 ↔ Revision ohne Ersatz, totale Bandscheibenprothese	7A.71.2F ↔ Fusion von Wirbeln mit Stabilisierung der Wirbelsäule, Zugang ventral, 14 und mehr Segmente
7A.63.11 ↔ Implantation Wirbelkörperersatz	7A.72.11 ↔ Dynamische Stabilisierung der Wirbelsäule, Zugang dorsal und dorsolateral, 1 Segment
7A.63.21 ↔ Implantation Wirbelkörperersatz bei einem Wechsel	7A.72.12 ↔ Dynamische Stabilisierung der Wirbelsäule, Zugang dorsal und dorsolateral, 2 Segmente
7A.63.31 ↔ Entfernen Wirbelkörperersatz	7A.72.13 ↔ Dynamische Stabilisierung der Wirbelsäule, Zugang dorsal und dorsolateral, 3 Segmente
7A.63.41 ↔ Revision ohne Ersatz, Wirbelkörperersatz	7A.72.14 ↔ Dynamische Stabilisierung der Wirbelsäule, Zugang dorsal und dorsolateral, 4 Segmente
7A.64.11 ↔ Implantation Wirbelkörperersatzprothese	7A.72.15 ↔ Dynamische Stabilisierung der Wirbelsäule, Zugang dorsal und dorsolateral, 5 Segmente
7A.64.21 ↔ Implantation Wirbelkörperersatzprothese bei einem Prothesenwechsel	
7A.64.31 ↔ Entfernen Wirbelkörperersatzprothese	
7A.64.41 ↔ Revision ohne Ersatz, Wirbelkörperersatzprothese	
7A.65.11 ↔ Implantation interkorporelles Implantat	
7A.65.21 ↔ Implantation interkorporelles Implantat bei einem Implantatwechsel	
7A.65.31 ↔ Entfernen interkorporelles Implantat	
7A.65.41 ↔ Revision ohne Ersatz, interkorporelles Implantat	
7A.66.11 ↔ Implantation Facettengelenkprothese	
7A.66.21 ↔ Implantation Facettengelenkprothese bei einem Prothesenwechsel	
7A.66.31 ↔ Entfernen Facettengelenkprothese	
7A.66.41 ↔ Revision ohne Ersatz, Facettengelenkprothese	
7A.67.21 ↔ Implantation interspinöses Implantat bei einem Prothesenwechsel	
7A.67.31 ↔ Entfernen interspinöses Implantat	
7A.67.41 ↔ Revision ohne Ersatz, interspinöses Implantat	
7A.71.11 ↔ Fusion von Wirbeln mit Stabilisierung der Wirbelsäule, Zugang dorsal und dorsolateral, 1 Segment	
7A.71.12 ↔ Fusion von Wirbeln mit Stabilisierung der Wirbelsäule, Zugang dorsal und dorsolateral, 2 Segmente	
7A.71.13 ↔ Fusion von Wirbeln mit Stabilisierung der Wirbelsäule, Zugang dorsal und dorsolateral, 3 Segmente	

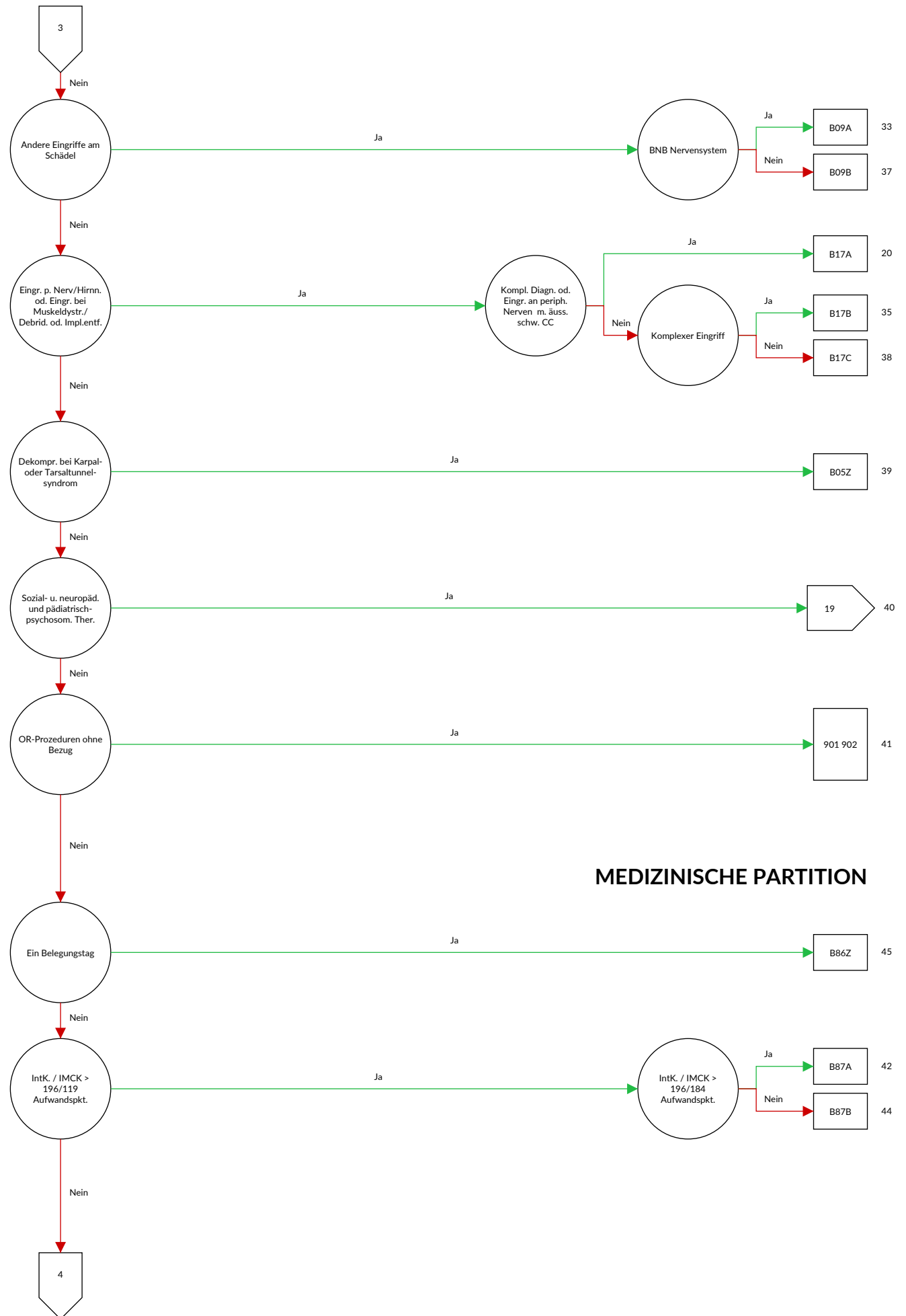
7A.74.16 ↔ Fusion von Wirbeln zur Stellungskorrektur, Zugang dorsal und dorsolateral, 6 Segmente	7A.74.2B ↔ Fusion von Wirbeln zur Stellungskorrektur, Zugang ventral, 10 Segmente
7A.74.17 ↔ Fusion von Wirbeln zur Stellungskorrektur, Zugang dorsal und dorsolateral, 7 Segmente	7A.74.2C ↔ Fusion von Wirbeln zur Stellungskorrektur, Zugang ventral, 11 Segmente
7A.74.18 ↔ Fusion von Wirbeln zur Stellungskorrektur, Zugang dorsal und dorsolateral, 8 Segmente	7A.74.2D ↔ Fusion von Wirbeln zur Stellungskorrektur, Zugang ventral, 12 Segmente
7A.74.1A ↔ Fusion von Wirbeln zur Stellungskorrektur, Zugang dorsal und dorsolateral, 9 Segmente	7A.74.2E ↔ Fusion von Wirbeln zur Stellungskorrektur, Zugang ventral, 13 Segmente
7A.74.1B ↔ Fusion von Wirbeln zur Stellungskorrektur, Zugang dorsal und dorsolateral, 10 Segmente	7A.74.2F ↔ Fusion von Wirbeln zur Stellungskorrektur, Zugang ventral, 14 und mehr Segmente
7A.74.1C ↔ Fusion von Wirbeln zur Stellungskorrektur, Zugang dorsal und dorsolateral, 11 Segmente	7A.79 ↔ Stabilisierung der Wirbelsäule und Stellungskorrektur, sonstige
7A.74.1D ↔ Fusion von Wirbeln zur Stellungskorrektur, Zugang dorsal und dorsolateral, 12 Segmente	7A.A2 ↔ Implantation von mitwachsenden oder expandierenden Systemen, Wirbelsäule
7A.74.1E ↔ Fusion von Wirbeln zur Stellungskorrektur, Zugang dorsal und dorsolateral, 13 Segmente	7A.A3 ↔ Anbringen einer externen Fixationsvorrichtung an der Wirbelsäule
7A.74.1F ↔ Fusion von Wirbeln zur Stellungskorrektur, Zugang dorsal und dorsolateral, 14 und mehr Segmente	7A.A4.11 ↔ Verwendetes Osteosynthesematerial, Wirbelsäule, Platte(n), Hakenplatte(n)
7A.74.21 ↔ Fusion von Wirbeln zur Stellungskorrektur, Zugang ventral, 1 Segment	7A.A4.12 ↔ Verwendetes Osteosynthesematerial, Wirbelsäule, Klammer(n)
7A.74.22 ↔ Fusion von Wirbeln zur Stellungskorrektur, Zugang ventral, 2 Segmente	7A.A4.13 ↔ Verwendetes Osteosynthesematerial, Wirbelsäule, Schraube(n)
7A.74.23 ↔ Fusion von Wirbeln zur Stellungskorrektur, Zugang ventral, 3 Segmente	7A.A4.14 ↔ Verwendetes Osteosynthesematerial, Wirbelsäule, Kirschner-Draht, Zuggurtung, Cerclage
7A.74.24 ↔ Fusion von Wirbeln zur Stellungskorrektur, Zugang ventral, 4 Segmente	7A.A4.15 ↔ Verwendetes Osteosynthesematerial, Wirbelsäule, Schrauben-Stab-System
7A.74.25 ↔ Fusion von Wirbeln zur Stellungskorrektur, Zugang ventral, 5 Segmente	7A.A4.16 ↔ Verwendetes Osteosynthesematerial, Wirbelsäule, Schrauben-Platten-System
7A.74.26 ↔ Fusion von Wirbeln zur Stellungskorrektur, Zugang ventral, 6 Segmente	7A.A4.19 ↔ Verwendetes Osteosynthesematerial, Wirbelsäule, sonstige
7A.74.27 ↔ Fusion von Wirbeln zur Stellungskorrektur, Zugang ventral, 7 Segmente	7A.A6 ↔ Verwenden von Pedikelschraube(n) an der Wirbelsäule
7A.74.28 ↔ Fusion von Wirbeln zur Stellungskorrektur, Zugang ventral, 8 Segmente	93.41 ‡ ↔ Wirbelsäulentraktion durch Vorrichtung am Schädel
7A.74.2A ↔ Fusion von Wirbeln zur Stellungskorrektur, Zugang ventral, 9 Segmente	

MDC 01

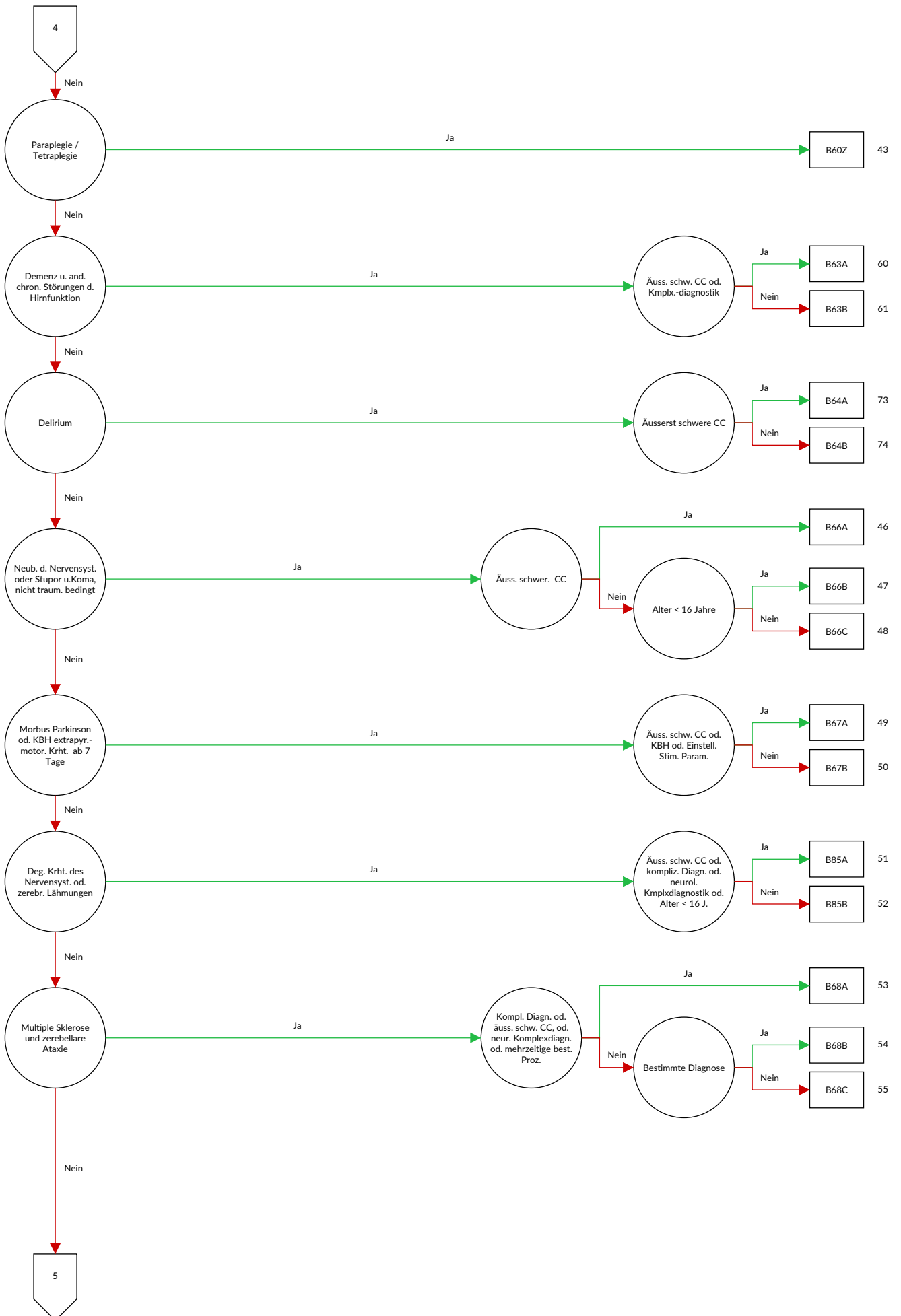
Krankheiten und Störungen des Nervensystems

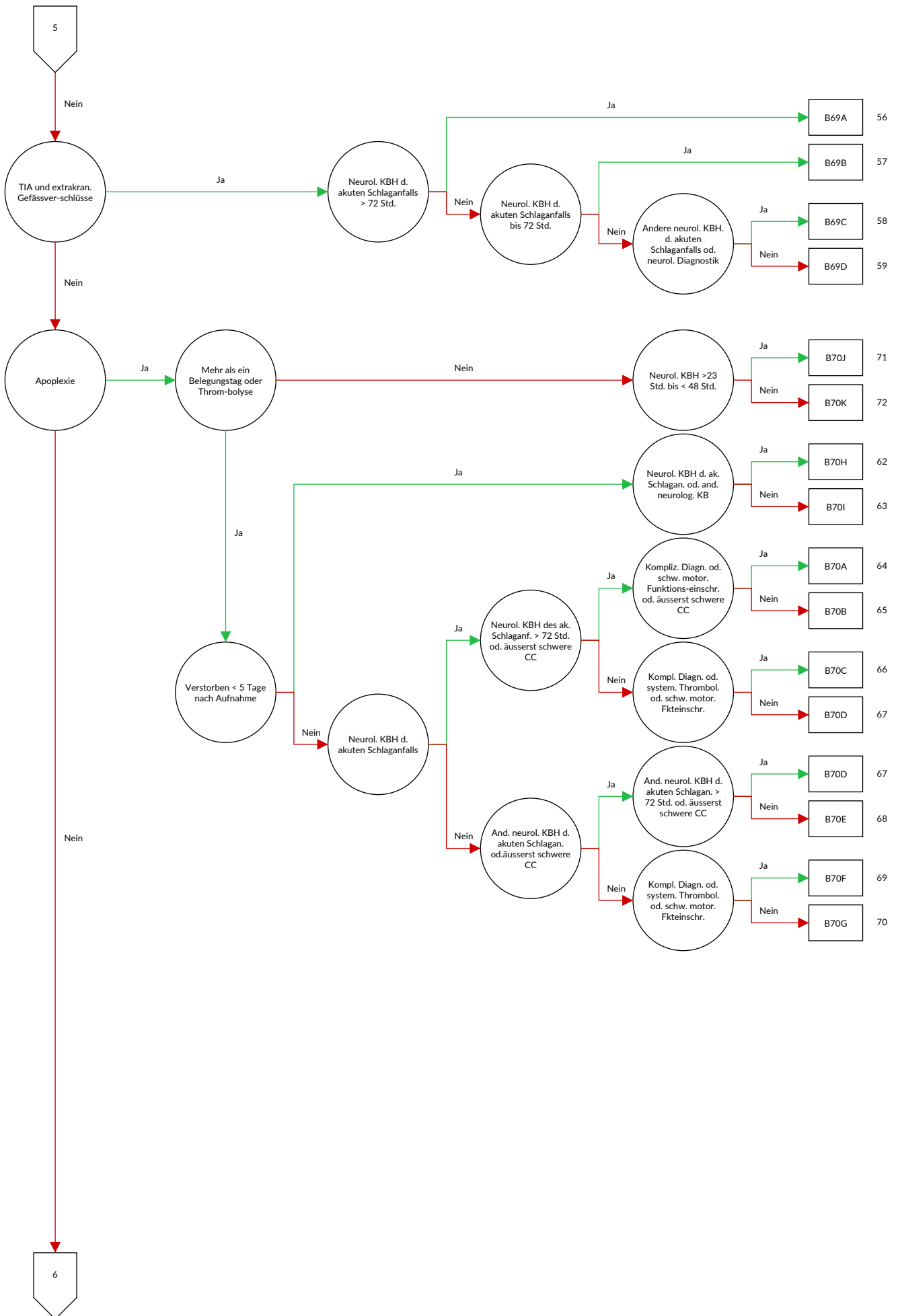


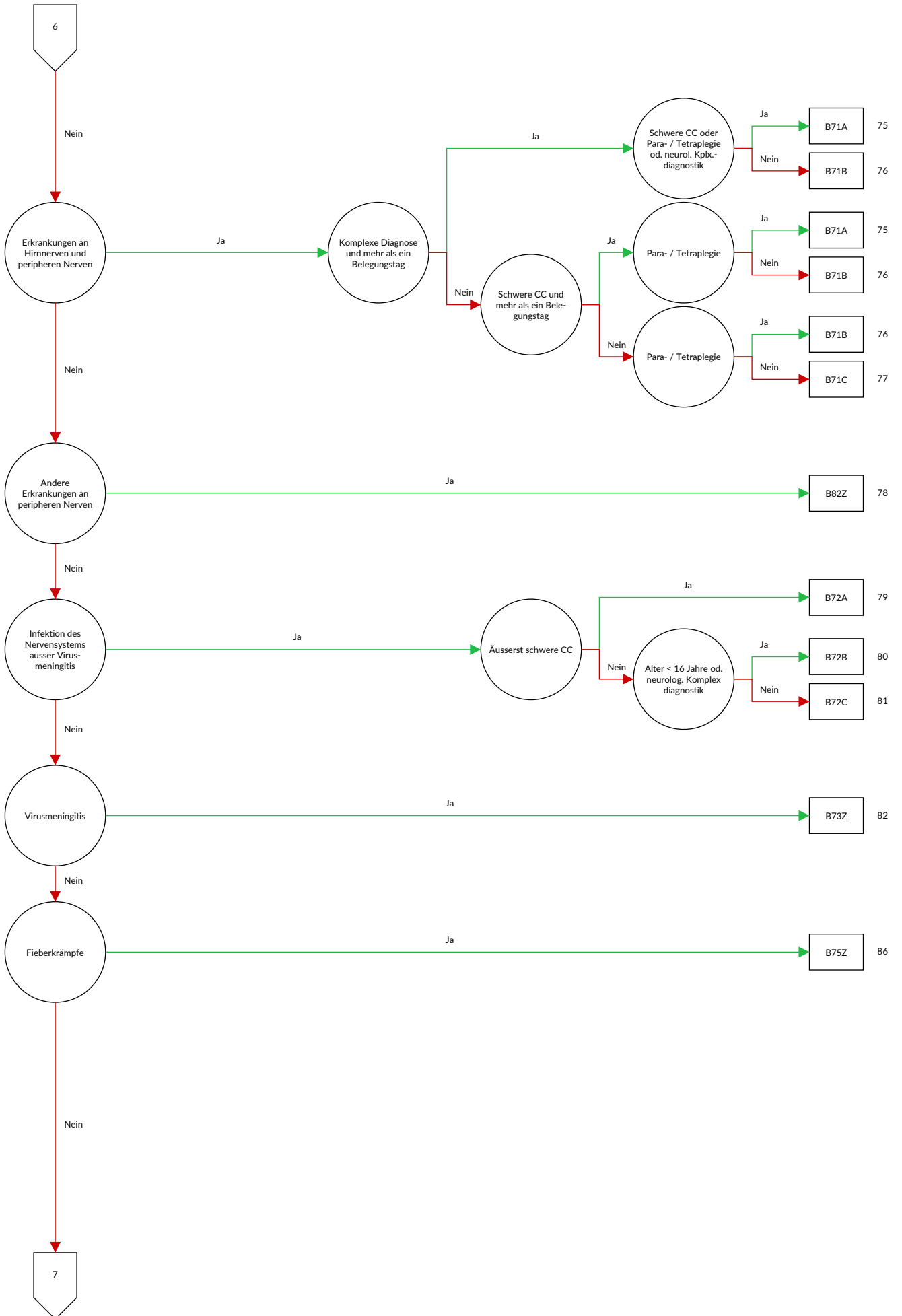


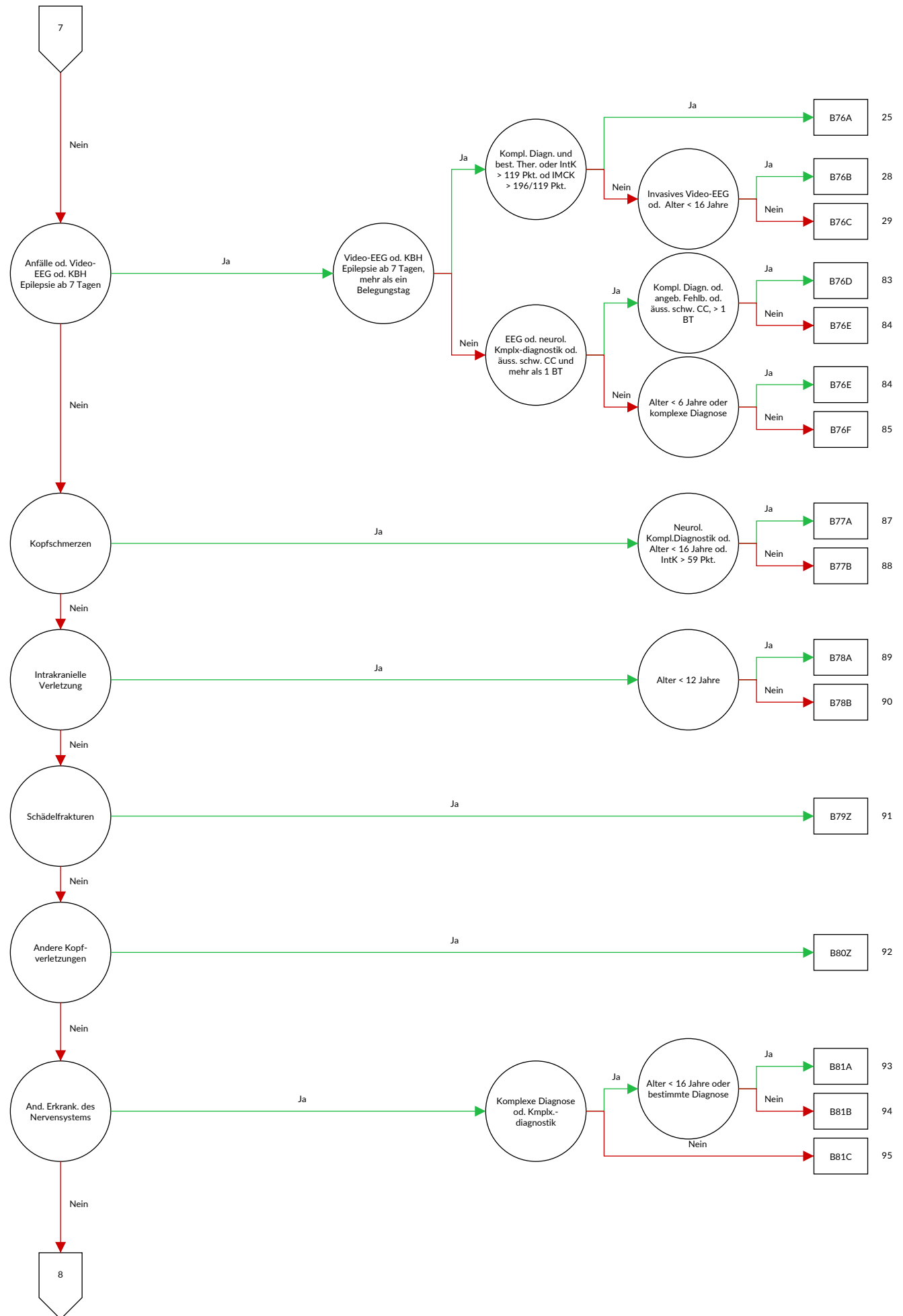



MEDIZINISCHE PARTITION











Entscheidungslogik MDC 01 Krankheiten und Störungen des Nervensystems

Hauptdiagnose in Tabelle MDC01-0 oder MDC ist gleich 01 und Definition der Basis-DRG B36 oder Prozedur in Tabelle MDC01-1 oder Definition der Basis-DRG B22 oder Prozedur in Tabelle MDC01-2

Diagnose MDC01-0

A06.6	Hirnabszess durch Amöben	A88.8	Sonstige näher bezeichnete Virusinfektionen des Zentralnervensystems
A20.3	Pestmeningitis		
A27.8	Sonstige Formen der Leptospirose	A89	Virusinfektion des Zentralnervensystems, nicht näher bezeichnet
A32.1	Meningitis und Meningoenzephalitis durch Listerien		
A39.0	Meningokokkenmeningitis	A92.2	Venezolanisches Pferdeieber
A50.4	Koninatale spätaufretende Neurosyphilis [Juvenile Neurosyphilis]	B00.3	Meningitis durch Herpesviren
A52.1	Floride Neurosyphilis	B00.4	Enzephalitis durch Herpesviren
A52.2	Asymptomatische Neurosyphilis	B01.0	Varizellen-Meningitis
A52.3	Neurosyphilis, nicht näher bezeichnet	B01.1	Varizellen-Enzephalitis
A80.0	Akute paralytische Poliomyelitis durch Impfvirus	B02.0	Zoster-Enzephalitis
A80.1	Akute paralytische Poliomyelitis durch importiertes Wildvirus	B02.1	Zoster-Meningitis
A80.2	Akute paralytische Poliomyelitis durch einheimisches Wildvirus	B02.2	Zoster mit Beteiligung anderer Abschnitte des Nervensystems
A80.3	Sonstige und nicht näher bezeichnete akute paralytische Poliomyelitis	B05.0	Masern, kompliziert durch Enzephalitis
A80.9	Akute Poliomyelitis, nicht näher bezeichnet	B05.1	Masern, kompliziert durch Meningitis
A81.0	Creutzfeldt-Jakob-Krankheit	B06.0	Röteln mit neurologischen Komplikationen
A81.1	Subakute sklerosierende Panenzephalitis	B26.1	Mumps-Meningitis
A81.2	Progressive multifokale Leukenzephalopathie	B26.2	Mumps-Enzephalitis
A81.8	Sonstige atypische Virusinfektionen des Zentralnervensystems	B37.5	Candida-Meningitis
A81.9	Atypische Virusinfektion des Zentralnervensystems, nicht näher bezeichnet	B38.4	Kokzidioidomykose der Meningen
A82.0	Wildtier-Tollwut	B45.1	Kryptokokkose des Gehirns
A82.1	Haustier-Tollwut	B46.1	Rhinozerebrale Mukormykose
A82.9	Tollwut, nicht näher bezeichnet	B50.0	Malaria tropica mit zerebralen Komplikationen
A83.0	Japanische Enzephalitis	B58.2	Meningoenzephalitis durch Toxoplasmen
A83.1	Westliche Pferdeenzephalitis [Western-Equine-Encephalitis]	B69.0	Zystizerkose des Zentralnervensystems
A83.2	Östliche Pferdeenzephalitis [Eastern-Equine-Encephalitis]	B90.0	Folgezustände einer Tuberkulose des Zentralnervensystems
A83.3	St.-Louis-Enzephalitis	B91	Folgezustände der Poliomyelitis
A83.4	Australische Enzephalitis	B94.1	Folgezustände der Virusenenzephalitis
A83.5	Kalifornische Enzephalitis	C69.6	Bösartige Neubildung: Orbita
A83.6	Rocio-Virusenzephalitis	C70.0	Bösartige Neubildung: Hirnhäute
A83.8	Sonstige Virusenzephalitis, durch Moskitos übertragen	C70.1	Bösartige Neubildung: Rückenmarkhäute
A83.9	Virusenzephalitis, durch Moskitos übertragen, nicht näher bezeichnet	C70.9	Bösartige Neubildung: Meningen, nicht näher bezeichnet
A84.0	Fernöstliche Enzephalitis, durch Zecken übertragen [Russische Frühsommer-Enzephalitis]	C71.0	Bösartige Neubildung: Zerebrum, ausgenommen Hirnlappen und Ventrikel
A84.1	Mitteleuropäische Enzephalitis, durch Zecken übertragen	C71.1	Bösartige Neubildung: Frontallappen
A84.8	Sonstige Virusenzephalitis, durch Zecken übertragen	C71.2	Bösartige Neubildung: Temporallappen
A84.9	Virusenzephalitis, durch Zecken übertragen, nicht näher bezeichnet	C71.3	Bösartige Neubildung: Parietallappen
A85.0	Enzephalitis durch Enteroviren	C71.4	Bösartige Neubildung: Okzipitallappen
A85.1	Enzephalitis durch Adenoviren	C71.5	Bösartige Neubildung: Hirnventrikel
A85.2	Virusenzephalitis, durch Arthropoden übertragen, nicht näher bezeichnet	C71.6	Bösartige Neubildung: Zerebellum
A85.8	Sonstige näher bezeichnete Virusenzephalitis	C71.7	Bösartige Neubildung: Hirnstamm
A86	Virusenzephalitis, nicht näher bezeichnet	C71.8	Bösartige Neubildung: Gehirn, mehrere Teilbereiche überlappend
A87.0	Meningitis durch Enteroviren	C71.9	Bösartige Neubildung: Gehirn, nicht näher bezeichnet
A87.1	Meningitis durch Adenoviren	C72.0	Bösartige Neubildung: Rückenmark
A87.2	Lymphozytäre Choriomeningitis	C72.1	Bösartige Neubildung: Cauda equina
A87.8	Sonstige Virusmeningitis	C72.2	Bösartige Neubildung: Nn. olfactorii [I. Hirnnerv]
A87.9	Virusmeningitis, nicht näher bezeichnet	C72.3	Bösartige Neubildung: N. opticus [II. Hirnnerv]
A88.0	Fieber und Exanthem durch Enteroviren [Boston-Exanthem]	C72.4	Bösartige Neubildung: N. vestibulocochlearis [VIII. Hirnnerv]
A88.1	Epidemischer Schwindel	C72.5	Bösartige Neubildung: Sonstige und nicht näher bezeichnete Hirnnerven
		C72.8	Bösartige Neubildung: Gehirn und andere Teile des Zentralnervensystems, mehrere Teilbereiche überlappend
		C72.9	Bösartige Neubildung: Zentralnervensystem, nicht näher bezeichnet
		C75.1	Bösartige Neubildung: Hypophyse
		C75.2	Bösartige Neubildung: Ductus craniopharyngealis

C75.3	Bösartige Neubildung: Epiphyse [Glandula pinealis] [Zirbeldrüse]	E10.40	Diabetes mellitus, Typ 1: Mit neurologischen Komplikationen: Nicht als entgleist bezeichnet
C75.4	Bösartige Neubildung: Glomus caroticum	E10.41	Diabetes mellitus, Typ 1: Mit neurologischen Komplikationen: Als entgleist bezeichnet
C75.5	Bösartige Neubildung: Glomus aorticum und sonstige Paraganglien	E11.40	Diabetes mellitus, Typ 2: Mit neurologischen Komplikationen: Nicht als entgleist bezeichnet
C79.3	Sekundäre bösartige Neubildung des Gehirns und der Hirnhäute	E11.41	Diabetes mellitus, Typ 2: Mit neurologischen Komplikationen: Als entgleist bezeichnet
C79.4	Sekundäre bösartige Neubildung sonstiger und nicht näher bezeichneter Teile des Nervensystems	E12.40	Diabetes mellitus in Verbindung mit Fehl- oder Mangelernährung [Malnutrition]: Mit neurologischen Komplikationen: Nicht als entgleist bezeichnet
D18.02	Hämangiom: Intrakraniell		Diabetes mellitus in Verbindung mit Fehl- oder Mangelernährung [Malnutrition]: Mit neurologischen Komplikationen: Als entgleist bezeichnet
D18.06	Hämangiom: Auge und Orbita		Diabetes mellitus in Verbindung mit Fehl- oder Mangelernährung [Malnutrition]: Mit neurologischen Komplikationen: Als entgleist bezeichnet
D31.6	Gutartige Neubildung: Orbita, nicht näher bezeichnet	E12.41	Diabetes mellitus in Verbindung mit Fehl- oder Mangelernährung [Malnutrition]: Mit neurologischen Komplikationen: Als entgleist bezeichnet
D32.0	Gutartige Neubildung: Hirnhäute		Sonstiger näher bezeichneter Diabetes mellitus: Mit neurologischen Komplikationen: Nicht als entgleist bezeichnet
D32.1	Gutartige Neubildung: Rückenmarkhäute	E13.40	Sonstiger näher bezeichneter Diabetes mellitus: Mit neurologischen Komplikationen: Nicht als entgleist bezeichnet
D32.9	Gutartige Neubildung: Meningen, nicht näher bezeichnet		Sonstiger näher bezeichneter Diabetes mellitus: Mit neurologischen Komplikationen: Als entgleist bezeichnet
D33.0	Gutartige Neubildung: Gehirn, supratentoriell	E13.41	Nicht näher bezeichneter Diabetes mellitus: Mit neurologischen Komplikationen: Nicht als entgleist bezeichnet
D33.1	Gutartige Neubildung: Gehirn, infratentoriell		Nicht näher bezeichneter Diabetes mellitus: Mit neurologischen Komplikationen: Als entgleist bezeichnet
D33.2	Gutartige Neubildung: Gehirn, nicht näher bezeichnet	E14.40	Nicht näher bezeichneter Diabetes mellitus: Mit neurologischen Komplikationen: Nicht als entgleist bezeichnet
D33.3	Gutartige Neubildung: Hirnnerven		Nicht näher bezeichneter Diabetes mellitus: Mit neurologischen Komplikationen: Als entgleist bezeichnet
D33.4	Gutartige Neubildung: Rückenmark		Nicht näher bezeichneter Diabetes mellitus: Mit neurologischen Komplikationen: Als entgleist bezeichnet
D33.7	Gutartige Neubildung: Sonstige näher bezeichnete Teile des Zentralnervensystems	E14.41	Nicht näher bezeichneter Diabetes mellitus: Mit neurologischen Komplikationen: Als entgleist bezeichnet
D33.9	Gutartige Neubildung: Zentralnervensystem, nicht näher bezeichnet		Wernicke-Enzephalopathie
D35.2	Gutartige Neubildung: Hypophyse	E51.2	GM2-Gangliosidose
D35.3	Gutartige Neubildung: Ductus craniopharyngealis	E75.0	Sonstige Gangliosidosen
D35.4	Gutartige Neubildung: Epiphyse [Glandula pinealis] [Zirbeldrüse]	E75.1	Sonstige Sphingolipidosen
		E75.2	Neuronale Zeroidlipofuszinose
D35.5	Gutartige Neubildung: Glomus caroticum	E75.4	Demenz bei Alzheimer-Krankheit, mit frühem Beginn (Typ 2)
D35.6	Gutartige Neubildung: Glomus aorticum und sonstige Paraganglien	F00.0	Demenz bei Alzheimer-Krankheit, mit spätem Beginn (Typ 1)
D36.1	Gutartige Neubildung: Periphere Nerven und autonomes Nervensystem	F00.1	Demenz bei Alzheimer-Krankheit, atypische oder gemischte Form
D42.0	Neubildung unsicheren oder unbekanntem Verhaltens: Hirnhäute	F00.2	Demenz bei Alzheimer-Krankheit, nicht näher bezeichnet
D42.1	Neubildung unsicheren oder unbekanntem Verhaltens: Rückenmarkhäute	F00.9	Vaskuläre Demenz mit akutem Beginn
D42.9	Neubildung unsicheren oder unbekanntem Verhaltens: Meningen, nicht näher bezeichnet	F01.0	Multiinfarkt-Demenz
D43.0	Neubildung unsicheren oder unbekanntem Verhaltens: Gehirn, supratentoriell	F01.1	Subkortikale vaskuläre Demenz
D43.1	Neubildung unsicheren oder unbekanntem Verhaltens: Gehirn, infratentoriell	F01.2	Gemischte kortikale und subkortikale vaskuläre Demenz
D43.2	Neubildung unsicheren oder unbekanntem Verhaltens: Gehirn, nicht näher bezeichnet	F01.3	Sonstige vaskuläre Demenz
D43.3	Neubildung unsicheren oder unbekanntem Verhaltens: Hirnnerven	F01.8	Vaskuläre Demenz, nicht näher bezeichnet
D43.4	Neubildung unsicheren oder unbekanntem Verhaltens: Rückenmark	F01.9	Demenz bei Pick-Krankheit
D43.7	Neubildung unsicheren oder unbekanntem Verhaltens: Sonstige Teile des Zentralnervensystems	F02.0	Demenz bei Creutzfeldt-Jakob-Krankheit
D43.9	Neubildung unsicheren oder unbekanntem Verhaltens: Zentralnervensystem, nicht näher bezeichnet	F02.1	Demenz bei Chorea Huntington
D44.3	Neubildung unsicheren oder unbekanntem Verhaltens: Hypophyse	F02.2	Demenz bei primärem Parkinson-Syndrom
D44.4	Neubildung unsicheren oder unbekanntem Verhaltens: Ductus craniopharyngealis	F02.3	Demenz bei anderenorts klassifizierten Krankheitsbildern
D44.5	Neubildung unsicheren oder unbekanntem Verhaltens: Epiphyse [Glandula pinealis] [Zirbeldrüse]	F02.8	Nicht näher bezeichnete Demenz
D44.6	Neubildung unsicheren oder unbekanntem Verhaltens: Glomus caroticum	F03	Organisches amnestisches Syndrom, nicht durch Alkohol oder andere psychotrope Substanzen bedingt
D44.7	Neubildung unsicheren oder unbekanntem Verhaltens: Glomus aorticum und sonstige Paraganglien	F04	Delir ohne Demenz
E03.5	Myxödemkoma	F05.0	Delir bei Demenz
		F05.1	Sonstige Formen des Delirs
		F05.8	Delir, nicht näher bezeichnet
		F05.9	Organische Halluzinose
		F06.0	Organische katatone Störung
		F06.1	Organische wahnhaftige [schizophreniforme] Störung
		F06.2	Organische affektive Störungen
		F06.3	Organische Angststörung
		F06.4	Organische dissoziative Störung
		F06.5	Organische emotional labile [asthenische] Störung
		F06.6	Leichte kognitive Störung
		F06.7	

F06.8	Sonstige näher bezeichnete organische psychische Störungen aufgrund einer Schädigung oder Funktionsstörung des Gehirns oder einer körperlichen Krankheit	F78.9	Andere Intelligenzminderung: Ohne Angabe einer Verhaltensstörung
F06.9	Nicht näher bezeichnete organische psychische Störung aufgrund einer Schädigung oder Funktionsstörung des Gehirns oder einer körperlichen Krankheit	F79.0	Nicht näher bezeichnete Intelligenzminderung: Keine oder geringfügige Verhaltensstörung
F07.0	Organische Persönlichkeitsstörung	F79.1	Nicht näher bezeichnete Intelligenzminderung: Deutliche Verhaltensstörung, die Beobachtung oder Behandlung erfordert
F07.1	Postenzephalitisches Syndrom	F79.8	Nicht näher bezeichnete Intelligenzminderung: Sonstige Verhaltensstörung
F07.2	Organisches Psychosyndrom nach Schädelhirntrauma	F79.9	Nicht näher bezeichnete Intelligenzminderung: Ohne Angabe einer Verhaltensstörung
F07.8	Sonstige organische Persönlichkeits- und Verhaltensstörungen aufgrund einer Krankheit, Schädigung oder Funktionsstörung des Gehirns	F84.2	Rett-Syndrom
F07.9	Nicht näher bezeichnete organische Persönlichkeits- und Verhaltensstörungen aufgrund einer Krankheit, Schädigung oder Funktionsstörung des Gehirns	F95.0	Vorübergehende Ticstörung
F09	Nicht näher bezeichnete organische oder symptomatische psychische Störung	F95.1	Chronische motorische oder vokale Ticstörung
F44.5	Dissoziative Krampfanfälle	F95.2	Kombinierte vokale und multiple motorische Tics [Tourette-Syndrom]
F70.0	Leichte Intelligenzminderung: Keine oder geringfügige Verhaltensstörung	F95.8	Sonstige Ticstörungen
F70.1	Leichte Intelligenzminderung: Deutliche Verhaltensstörung, die Beobachtung oder Behandlung erfordert	F95.9	Ticstörung, nicht näher bezeichnet
F70.8	Leichte Intelligenzminderung: Sonstige Verhaltensstörung	F98.5	Stottern [Stammeln]
F70.9	Leichte Intelligenzminderung: Ohne Angabe einer Verhaltensstörung	F98.6	Poltern
F71.0	Mittelgradige Intelligenzminderung: Keine oder geringfügige Verhaltensstörung	G00.0	Meningitis durch Haemophilus influenzae
F71.1	Mittelgradige Intelligenzminderung: Deutliche Verhaltensstörung, die Beobachtung oder Behandlung erfordert	G00.1	Pneumokokkenmeningitis
F71.8	Mittelgradige Intelligenzminderung: Sonstige Verhaltensstörung	G00.2	Streptokokkenmeningitis
F71.9	Mittelgradige Intelligenzminderung: Ohne Angabe einer Verhaltensstörung	G00.3	Staphylokokkenmeningitis
F72.0	Schwere Intelligenzminderung: Keine oder geringfügige Verhaltensstörung	G00.8	Sonstige bakterielle Meningitis
F72.1	Schwere Intelligenzminderung: Deutliche Verhaltensstörung, die Beobachtung oder Behandlung erfordert	G00.9	Bakterielle Meningitis, nicht näher bezeichnet
F72.8	Schwere Intelligenzminderung: Sonstige Verhaltensstörung	G01	Meningitis bei anderenorts klassifizierten bakteriellen Krankheiten
F72.9	Schwere Intelligenzminderung: Ohne Angabe einer Verhaltensstörung	G02.0	Meningitis bei anderenorts klassifizierten Viruskrankheiten
F73.0	Schwerste Intelligenzminderung: Keine oder geringfügige Verhaltensstörung	G02.1	Meningitis bei anderenorts klassifizierten Mykosen
F73.1	Schwerste Intelligenzminderung: Deutliche Verhaltensstörung, die Beobachtung oder Behandlung erfordert	G02.8	Meningitis bei sonstigen näher bezeichneten anderenorts klassifizierten infektiösen und parasitären Krankheiten
F73.8	Schwerste Intelligenzminderung: Sonstige Verhaltensstörung	G03.0	Nichteitrige Meningitis
F73.9	Schwerste Intelligenzminderung: Ohne Angabe einer Verhaltensstörung	G03.1	Chronische Meningitis
F74.0	Dissoziierte Intelligenz: Keine oder geringfügige Verhaltensstörung	G03.2	Benigne rezidivierende Meningitis [Mollaret-Meningitis]
F74.1	Dissoziierte Intelligenz: Deutliche Verhaltensstörung, die Beobachtung oder Behandlung erfordert	G03.8	Meningitis durch sonstige näher bezeichnete Ursachen
F74.8	Dissoziierte Intelligenz: Sonstige Verhaltensstörung	G03.9	Meningitis, nicht näher bezeichnet
F74.9	Dissoziierte Intelligenz: Ohne Angabe einer Verhaltensstörung	G04.0	Akute disseminierte Enzephalitis
F78.0	Andere Intelligenzminderung: Keine oder geringfügige Verhaltensstörung	G04.1	Humane T-Zell-lymphotrope Virus-assoziierte Myelopathie
F78.1	Andere Intelligenzminderung: Deutliche Verhaltensstörung, die Beobachtung oder Behandlung erfordert	G04.2	Bakterielle Meningoenzephalitis und Meningomyelitis, anderenorts nicht klassifiziert
F78.8	Andere Intelligenzminderung: Sonstige Verhaltensstörung	G04.8	Sonstige Enzephalitis, Myelitis und Enzephalomyelitis
		G04.9	Enzephalitis, Myelitis und Enzephalomyelitis, nicht näher bezeichnet
		G05.0	Enzephalitis, Myelitis und Enzephalomyelitis bei anderenorts klassifizierten bakteriellen Krankheiten
		G05.1	Enzephalitis, Myelitis und Enzephalomyelitis bei anderenorts klassifizierten Viruskrankheiten
		G05.2	Enzephalitis, Myelitis und Enzephalomyelitis bei sonstigen anderenorts klassifizierten infektiösen und parasitären Krankheiten
		G05.8	Enzephalitis, Myelitis und Enzephalomyelitis bei sonstigen anderenorts klassifizierten Krankheiten
		G06.0	Intrakranieller Abszess und intrakranielles Granulom
		G06.1	Intraspinaler Abszess und intraspinales Granulom
		G06.2	Extraduraler und subduraler Abszess, nicht näher bezeichnet
		G07	Intrakranielle und intraspinale Abszesse und Granulome bei anderenorts klassifizierten Krankheiten
		G08	Intrakranielle und intraspinale Phlebitis und Thrombophlebitis
		G09	Folgen entzündlicher Krankheiten des Zentralnervensystems
		G10	Chorea Huntington

G11.0	Angeborene nichtprogressive Ataxie	G24.8	Sonstige Dystonie
G11.1	Früh beginnende zerebellare Ataxie	G24.9	Dystonie, nicht näher bezeichnet
G11.2	Spät beginnende zerebellare Ataxie	G25.0	Essentieller Tremor
G11.3	Zerebellare Ataxie mit defektem DNA-Reparatursystem	G25.1	Arzneimittelinduzierter Tremor
G11.4	Hereditäre spastische Paraplegie	G25.2	Sonstige näher bezeichnete Tremorformen
G11.8	Sonstige hereditäre Ataxien	G25.3	Myoklonus
G11.9	Hereditäre Ataxie, nicht näher bezeichnet	G25.4	Arzneimittelinduzierte Chorea
G12.0	Infantile spinale Muskelatrophie, Typ I [Typ Werdnig-Hoffmann]	G25.5	Sonstige Chorea
G12.1	Sonstige vererbte spinale Muskelatrophie	G25.6	Arzneimittelinduzierte Tics und sonstige Tics organischen Ursprungs
G12.2	Motoneuron-Krankheit	G25.80	Periodische Beinbewegungen im Schlaf
G12.8	Sonstige spinale Muskelatrophien und verwandte Syndrome	G25.81	Syndrom der unruhigen Beine [Restless-Legs-Syndrom]
G12.9	Spinale Muskelatrophie, nicht näher bezeichnet	G25.88	Sonstige näher bezeichnete extrapyramidale Krankheiten und Bewegungsstörungen
G13.0	Paraneoplastische Neuromyopathie und Neuropathie	G25.9	Extrapyramidale Krankheit oder Bewegungsstörung, nicht näher bezeichnet
G13.1	Sonstige Systematrophien, vorwiegend das Zentralnervensystem betreffend, bei Neubildungen	G26	Extrapyramidale Krankheiten und Bewegungsstörungen bei anderenorts klassifizierten Krankheiten
G13.2	Systematrophie, vorwiegend das Zentralnervensystem betreffend, bei Myxödem	G30.0	Alzheimer-Krankheit mit frühem Beginn
G13.8	Systematrophien, vorwiegend das Zentralnervensystem betreffend, bei sonstigen anderenorts klassifizierten Krankheiten	G30.1	Alzheimer-Krankheit mit spätem Beginn
G14	Postpolio-Syndrom	G30.8	Sonstige Alzheimer-Krankheit
G20.00	Primäres Parkinson-Syndrom mit fehlender oder geringer Beeinträchtigung: Ohne Wirkungsfluktuation	G30.9	Alzheimer-Krankheit, nicht näher bezeichnet
G20.01	Primäres Parkinson-Syndrom mit fehlender oder geringer Beeinträchtigung: Mit Wirkungsfluktuation	G31.0	Umschriebene Hirnatrophie
G20.10	Primäres Parkinson-Syndrom mit mäßiger bis schwerer Beeinträchtigung: Ohne Wirkungsfluktuation	G31.1	Senile Degeneration des Gehirns, anderenorts nicht klassifiziert
G20.11	Primäres Parkinson-Syndrom mit mäßiger bis schwerer Beeinträchtigung: Mit Wirkungsfluktuation	G31.2	Degeneration des Nervensystems durch Alkohol
G20.20	Primäres Parkinson-Syndrom mit schwerster Beeinträchtigung: Ohne Wirkungsfluktuation	G31.81	Mitochondriale Zytopathie
G20.21	Primäres Parkinson-Syndrom mit schwerster Beeinträchtigung: Mit Wirkungsfluktuation	G31.82	Lewy-Körper-Krankheit
G20.90	Primäres Parkinson-Syndrom, nicht näher bezeichnet: Ohne Wirkungsfluktuation	G31.88	Sonstige näher bezeichnete degenerative Krankheiten des Nervensystems
G20.91	Primäres Parkinson-Syndrom, nicht näher bezeichnet: Mit Wirkungsfluktuation	G31.9	Degenerative Krankheit des Nervensystems, nicht näher bezeichnet
G21.0	Malignes Neuroleptika-Syndrom	G32.0	Subakute kombinierte Degeneration des Rückenmarks bei anderenorts klassifizierten Krankheiten
G21.1	Sonstiges arzneimittelinduziertes Parkinson-Syndrom	G32.8	Sonstige näher bezeichnete degenerative Krankheiten des Nervensystems bei anderenorts klassifizierten Krankheiten
G21.2	Parkinson-Syndrom durch sonstige exogene Agenzien	G35.0	Erstmanifestation einer multiplen Sklerose
G21.3	Postenzephalitisches Parkinson-Syndrom	G35.10	Multiple Sklerose mit vorherrschend schubförmigem Verlauf: Ohne Angabe einer akuten Exazerbation oder Progression
G21.4	Vaskuläres Parkinson-Syndrom	G35.11	Multiple Sklerose mit vorherrschend schubförmigem Verlauf: Mit Angabe einer akuten Exazerbation oder Progression
G21.8	Sonstiges sekundäres Parkinson-Syndrom	G35.20	Multiple Sklerose mit primär-chronischem Verlauf: Ohne Angabe einer akuten Exazerbation oder Progression
G21.9	Sekundäres Parkinson-Syndrom, nicht näher bezeichnet	G35.21	Multiple Sklerose mit primär-chronischem Verlauf: Mit Angabe einer akuten Exazerbation oder Progression
G22	Parkinson-Syndrom bei anderenorts klassifizierten Krankheiten	G35.30	Multiple Sklerose mit sekundär-chronischem Verlauf: Ohne Angabe einer akuten Exazerbation oder Progression
G23.0	Hallervorden-Spatz-Syndrom	G35.31	Multiple Sklerose mit sekundär-chronischem Verlauf: Mit Angabe einer akuten Exazerbation oder Progression
G23.1	Progressive supranukleäre Ophthalmoplegie [Steele-Richardson-Olszewski-Syndrom]	G35.9	Multiple Sklerose, nicht näher bezeichnet
G23.2	Multiple Systematrophie vom Parkinson-Typ [MSA-P]	G36.0	Neuromyelitis optica [Devic-Krankheit]
G23.3	Multiple Systematrophie vom zerebellären Typ [MSA-C]	G36.1	Akute und subakute hämorrhagische Leukoenzephalitis [Hurst]
G23.8	Sonstige näher bezeichnete degenerative Krankheiten der Basalganglien	G36.8	Sonstige näher bezeichnete akute disseminierte Demyelinisation
G23.9	Degenerative Krankheit der Basalganglien, nicht näher bezeichnet	G36.9	Akute disseminierte Demyelinisation, nicht näher bezeichnet
G24.0	Arzneimittelinduzierte Dystonie	G37.0	Diffuse Hirnsklerose
G24.1	Idiopathische familiäre Dystonie	G37.1	Zentrale Demyelinisation des Corpus callosum
G24.2	Idiopathische nichtfamiliäre Dystonie	G37.2	Zentrale pontine Myelinolyse
G24.3	Torticollis spasticus		
G24.4	Idiopathische orofaziale Dystonie		

G37.3	Myelitis transversa acuta bei demyelinisierender Krankheit des Zentralnervensystems	G45.19	Arteria-carotis-interna-Syndrom (halbseitig): Verlauf der Rückbildung nicht näher bezeichnet
G37.4	Subakute nekrotisierende Myelitis [Foix-Alajouanine-Syndrom]	G45.22	Multiple und bilaterale Syndrome der extrazerebralen hirnversorgenden Arterien: Komplette Rückbildung innerhalb von 1 bis 24 Stunden
G37.5	Konzentrische Sklerose [Baló-Krankheit]		
G37.8	Sonstige näher bezeichnete demyelinisierende Krankheiten des Zentralnervensystems	G45.23	Multiple und bilaterale Syndrome der extrazerebralen hirnversorgenden Arterien: Komplette Rückbildung innerhalb von weniger als 1 Stunde
G37.9	Demyelinisierende Krankheit des Zentralnervensystems, nicht näher bezeichnet		
G40.00	Pseudo-Lennox-Syndrom		
G40.01	CSWS [Continuous spikes and waves during slow-wave sleep]	G45.29	Multiple und bilaterale Syndrome der extrazerebralen hirnversorgenden Arterien: Verlauf der Rückbildung nicht näher bezeichnet
G40.02	Benigne psychomotorische Epilepsie [terror fits]		
G40.08	Sonstige lokalisationsbezogene (fokale) (partielle) idiopathische Epilepsie und epileptische Syndrome mit fokal beginnenden Anfällen	G45.32	Amaurosis fugax: Komplette Rückbildung innerhalb von 1 bis 24 Stunden
G40.09	Lokalisationsbezogene (fokale) (partielle) idiopathische Epilepsie und epileptische Syndrome mit fokal beginnenden Anfällen, nicht näher bezeichnet	G45.33	Amaurosis fugax: Komplette Rückbildung innerhalb von weniger als 1 Stunde
G40.1	Lokalisationsbezogene (fokale) (partielle) symptomatische Epilepsie und epileptische Syndrome mit einfachen fokalen Anfällen	G45.39	Amaurosis fugax: Verlauf der Rückbildung nicht näher bezeichnet
G40.2	Lokalisationsbezogene (fokale) (partielle) symptomatische Epilepsie und epileptische Syndrome mit komplexen fokalen Anfällen	G45.42	Transiente globale Amnesie [amnestische Episode]: Komplette Rückbildung innerhalb von 1 bis 24 Stunden
G40.3	Generalisierte idiopathische Epilepsie und epileptische Syndrome	G45.43	Transiente globale Amnesie [amnestische Episode]: Komplette Rückbildung innerhalb von weniger als 1 Stunde
G40.4	Sonstige generalisierte Epilepsie und epileptische Syndrome	G45.49	Transiente globale Amnesie [amnestische Episode]: Verlauf der Rückbildung nicht näher bezeichnet
G40.5	Spezielle epileptische Syndrome	G45.82	Sonstige zerebrale transitorische Ischämie und verwandte Syndrome: Komplette Rückbildung innerhalb von 1 bis 24 Stunden
G40.6	Grand-Mal-Anfälle, nicht näher bezeichnet (mit oder ohne Petit-Mal)	G45.83	Sonstige zerebrale transitorische Ischämie und verwandte Syndrome: Komplette Rückbildung innerhalb von weniger als 1 Stunde
G40.7	Petit-Mal-Anfälle, nicht näher bezeichnet, ohne Grand-Mal-Anfälle	G45.89	Sonstige zerebrale transitorische Ischämie und verwandte Syndrome: Verlauf der Rückbildung nicht näher bezeichnet
G40.8	Sonstige Epilepsien		
G40.9	Epilepsie, nicht näher bezeichnet	G45.92	Zerebrale transitorische Ischämie, nicht näher bezeichnet: Komplette Rückbildung innerhalb von 1 bis 24 Stunden
G41.0	Grand-Mal-Status		
G41.1	Petit-Mal-Status		
G41.2	Status epilepticus mit komplexfokalen Anfällen	G45.93	Zerebrale transitorische Ischämie, nicht näher bezeichnet: Komplette Rückbildung innerhalb von weniger als 1 Stunde
G41.8	Sonstiger Status epilepticus		
G41.9	Status epilepticus, nicht näher bezeichnet		
G43.0	Migräne ohne Aura [Gewöhnliche Migräne]	G45.99	Zerebrale transitorische Ischämie, nicht näher bezeichnet: Verlauf der Rückbildung nicht näher bezeichnet
G43.1	Migräne mit Aura [Klassische Migräne]		
G43.2	Status migraenosus	G46.0	Arteria-cerebri-media-Syndrom
G43.3	Komplizierte Migräne	G46.1	Arteria-cerebri-anterior-Syndrom
G43.8	Sonstige Migräne	G46.2	Arteria-cerebri-posterior-Syndrom
G43.9	Migräne, nicht näher bezeichnet	G46.3	Hirnstammsyndrom
G44.0	Cluster-Kopfschmerz	G46.4	Kleinhirnsyndrom
G44.1	Vasomotorischer Kopfschmerz, anderenorts nicht klassifiziert	G46.5	Rein motorisches lakunäres Syndrom
G44.2	Spannungskopfschmerz	G46.6	Rein sensorisches lakunäres Syndrom
G44.3	Chronischer posttraumatischer Kopfschmerz	G46.7	Sonstige lakunäre Syndrome
G44.4	Arzneimittelinduzierter Kopfschmerz, anderenorts nicht klassifiziert	G46.8	Sonstige Syndrome der Hirngefäße bei zerebrovaskulären Krankheiten
G44.8	Sonstige näher bezeichnete Kopfschmerzsyndrome	G47.4	Narkolepsie und Kataplexie
G45.02	Arteria-vertebralis-Syndrom mit Basilaris-Symptomatik: Komplette Rückbildung innerhalb von 1 bis 24 Stunden	G50.0	Trigeminusneuralgie
G45.03	Arteria-vertebralis-Syndrom mit Basilaris-Symptomatik: Komplette Rückbildung innerhalb von weniger als 1 Stunde	G50.1	Atypischer Gesichtsschmerz
G45.09	Arteria-vertebralis-Syndrom mit Basilaris-Symptomatik: Verlauf der Rückbildung nicht näher bezeichnet	G50.8	Sonstige Krankheiten des N. trigeminus
G45.12	Arteria-carotis-interna-Syndrom (halbseitig): Komplette Rückbildung innerhalb von 1 bis 24 Stunden	G50.9	Krankheit des N. trigeminus, nicht näher bezeichnet
G45.13	Arteria-carotis-interna-Syndrom (halbseitig): Komplette Rückbildung innerhalb von weniger als 1 Stunde	G51.0	Fazialisparese
		G51.1	Entzündung des Ganglion geniculi
		G51.2	Melkersson-Rosenthal-Syndrom
		G51.3	Spasmus (hemi)facialis
		G51.4	Faziale Myokymie
		G51.8	Sonstige Krankheiten des N. facialis
		G51.9	Krankheit des N. facialis, nicht näher bezeichnet
		G52.0	Krankheiten der Nn. olfactorii [I. Hirnnerv]
		G52.1	Krankheiten des N. glossopharyngeus [IX. Hirnnerv]
		G52.2	Krankheiten des N. vagus [X. Hirnnerv]
		G52.3	Krankheiten des N. hypoglossus [XII. Hirnnerv]

G52.7	Krankheiten mehrerer Hirnnerven	G61.8	Sonstige Polyneuritiden
G52.8	Krankheiten sonstiger näher bezeichneter Hirnnerven	G61.9	Polyneuritis, nicht näher bezeichnet
G52.9	Krankheit eines Hirnnerven, nicht näher bezeichnet	G62.0	Arzneimittelinduzierte Polyneuropathie
G53.0	Neuralgie nach Zoster	G62.1	Alkohol-Polyneuropathie
G53.1	Multiple Hirnnervenlähmungen bei anderenorts klassifizierten infektiösen und parasitären Krankheiten	G62.2	Polyneuropathie durch sonstige toxische Agenzien
G53.2	Multiple Hirnnervenlähmungen bei Sarkoidose	G62.80	Critical-illness-Polyneuropathie
G53.3	Multiple Hirnnervenlähmungen bei Neubildungen	G62.88	Sonstige näher bezeichnete Polyneuropathien
G53.8	Sonstige Krankheiten der Hirnnerven bei sonstigen anderenorts klassifizierten Krankheiten	G62.9	Polyneuropathie, nicht näher bezeichnet
G54.0	Läsionen des Plexus brachialis	G63.0	Polyneuropathie bei anderenorts klassifizierten infektiösen und parasitären Krankheiten
G54.1	Läsionen des Plexus lumbosacralis	G63.1	Polyneuropathie bei Neubildungen
G54.2	Läsionen der Zervikalwurzeln, anderenorts nicht klassifiziert	G63.2	Diabetische Polyneuropathie
G54.3	Läsionen der Thorakalwurzeln, anderenorts nicht klassifiziert	G63.3	Polyneuropathie bei sonstigen endokrinen und Stoffwechselkrankheiten
G54.4	Läsionen der Lumbosakralwurzeln, anderenorts nicht klassifiziert	G63.4	Polyneuropathie bei alimentären Mangelzuständen
G54.5	Neuralgische Amyotrophie	G63.5	Polyneuropathie bei Systemkrankheiten des Bindegewebes
G54.6	Phantomsehmerz	G63.6	Polyneuropathie bei sonstigen Krankheiten des Muskel-Skelett-Systems
G54.7	Phantomglied ohne Schmerzen	G63.8	Polyneuropathie bei sonstigen anderenorts klassifizierten Krankheiten
G54.8	Sonstige Krankheiten von Nervenwurzeln und Nervenplexus	G64	Sonstige Krankheiten des peripheren Nervensystems
G54.9	Krankheit von Nervenwurzeln und Nervenplexus, nicht näher bezeichnet	G70.0	Myasthenia gravis
G55.0	Kompression von Nervenwurzeln und Nervenplexus bei Neubildungen	G70.1	Toxische neuromuskuläre Krankheiten
G55.1	Kompression von Nervenwurzeln und Nervenplexus bei Bandscheibenschäden	G70.2	Angeborene oder entwicklungsbedingte Myasthenie
G55.2	Kompression von Nervenwurzeln und Nervenplexus bei Spondylose	G70.8	Sonstige näher bezeichnete neuromuskuläre Krankheiten
G55.3	Kompression von Nervenwurzeln und Nervenplexus bei sonstigen Krankheiten der Wirbelsäule und des Rückens	G70.9	Neuromuskuläre Krankheit, nicht näher bezeichnet
G55.8	Kompression von Nervenwurzeln und Nervenplexus bei sonstigen anderenorts klassifizierten Krankheiten	G71.0	Muskeldystrophie
G56.0	Karpaltunnel-Syndrom	G71.1	Myotone Syndrome
G56.1	Sonstige Läsionen des N. medianus	G71.2	Angeborene Myopathien
G56.2	Läsion des N. ulnaris	G71.3	Mitochondriale Myopathie, anderenorts nicht klassifiziert
G56.3	Läsion des N. radialis	G71.8	Sonstige primäre Myopathien
G56.8	Sonstige Mononeuropathien der oberen Extremität	G71.9	Primäre Myopathie, nicht näher bezeichnet
G56.9	Mononeuropathie der oberen Extremität, nicht näher bezeichnet	G72.0	Arzneimittelinduzierte Myopathie
G57.0	Läsion des N. ischiadicus	G72.1	Alkoholmyopathie
G57.1	Meralgia paraesthetica	G72.2	Myopathie durch sonstige toxische Agenzien
G57.2	Läsion des N. femoralis	G72.3	Periodische Lähmung
G57.3	Läsion des N. fibularis (peroneus) communis	G72.4	Entzündliche Myopathie, anderenorts nicht klassifiziert
G57.4	Läsion des N. tibialis	G72.80	Critical-illness-Myopathie
G57.5	Tarsaltunnel-Syndrom	G72.88	Sonstige näher bezeichnete Myopathien
G57.6	Läsion des N. plantaris	G72.9	Myopathie, nicht näher bezeichnet
G57.8	Sonstige Mononeuropathien der unteren Extremität	G73.0	Myastheniesyndrome bei endokrinen Krankheiten
G57.9	Mononeuropathie der unteren Extremität, nicht näher bezeichnet	G73.1	Lambert-Eaton-Syndrom
G58.0	Interkostalneuropathie	G73.2	Sonstige Myastheniesyndrome bei Neubildungen
G58.7	Mononeuritis multiplex	G73.3	Myastheniesyndrome bei sonstigen anderenorts klassifizierten Krankheiten
G58.8	Sonstige näher bezeichnete Mononeuropathien	G73.4	Myopathie bei anderenorts klassifizierten infektiösen und parasitären Krankheiten
G58.9	Mononeuropathie, nicht näher bezeichnet	G73.5	Myopathie bei endokrinen Krankheiten
G59.0	Diabetische Mononeuropathie	G73.6	Myopathie bei Stoffwechselkrankheiten
G59.8	Sonstige Mononeuropathien bei anderenorts klassifizierten Krankheiten	G73.7	Myopathie bei sonstigen anderenorts klassifizierten Krankheiten
G60.0	Hereditäre sensomotorische Neuropathie	G80.0	Spastische tetraplegische Zerebralparese
G60.1	Refsum-Krankheit	G80.1	Spastische diplegische Zerebralparese
G60.2	Neuropathie in Verbindung mit hereditärer Ataxie	G80.2	Infantile hemiplegische Zerebralparese
G60.3	Idiopathische progressive Neuropathie	G80.3	Dyskinetische Zerebralparese
G60.8	Sonstige hereditäre und idiopathische Neuropathien	G80.4	Ataktische Zerebralparese
G60.9	Hereditäre und idiopathische Neuropathie, nicht näher bezeichnet	G80.8	Sonstige infantile Zerebralparese
G61.0	Guillain-Barré-Syndrom	G80.9	Infantile Zerebralparese, nicht näher bezeichnet
G61.1	Serumpolyneuropathie	G81.0	Schlaffe Hemiparese und Hemiplegie
		G81.1	Spastische Hemiparese und Hemiplegie
		G81.9	Hemiparese und Hemiplegie, nicht näher bezeichnet
		G82.00	Schlaffe Paraparese und Paraplegie: Akute komplette Querschnittlähmung nichttraumatischer Genese
		G82.01	Schlaffe Paraparese und Paraplegie: Akute inkomplette Querschnittlähmung nichttraumatischer Genese

G82.02	Schlaaffe Paraparese und Paraplegie: Chronische komplette Querschnittlähmung	G82.62	Funktionale Höhe der Schädigung des Rückenmarkes: C6-C8
G82.03	Schlaaffe Paraparese und Paraplegie: Chronische inkomplette Querschnittlähmung	G82.63	Funktionale Höhe der Schädigung des Rückenmarkes: T1-T6
G82.09	Schlaaffe Paraparese und Paraplegie: Nicht näher bezeichnet	G82.64	Funktionale Höhe der Schädigung des Rückenmarkes: T7-T10
G82.10	Spastische Paraparese und Paraplegie: Akute komplette Querschnittlähmung nichttraumatischer Genese	G82.65	Funktionale Höhe der Schädigung des Rückenmarkes: T11-L1
G82.11	Spastische Paraparese und Paraplegie: Akute inkomplette Querschnittlähmung nichttraumatischer Genese	G82.66	Funktionale Höhe der Schädigung des Rückenmarkes: L2-S1
G82.12	Spastische Paraparese und Paraplegie: Chronische komplette Querschnittlähmung	G82.67	Funktionale Höhe der Schädigung des Rückenmarkes: S2-S5
G82.13	Spastische Paraparese und Paraplegie: Chronische inkomplette Querschnittlähmung	G82.69	Funktionale Höhe der Schädigung des Rückenmarkes: Nicht näher bezeichnet
G82.19	Spastische Paraparese und Paraplegie: Nicht näher bezeichnet	G83.0	Diparese und Diplegie der oberen Extremitäten
G82.20	Paraparese und Paraplegie, nicht näher bezeichnet: Akute komplette Querschnittlähmung nichttraumatischer Genese	G83.1	Monoparese und Monoplegie einer unteren Extremität
G82.21	Paraparese und Paraplegie, nicht näher bezeichnet: Akute inkomplette Querschnittlähmung nichttraumatischer Genese	G83.2	Monoparese und Monoplegie einer oberen Extremität
G82.22	Paraparese und Paraplegie, nicht näher bezeichnet: Chronische komplette Querschnittlähmung	G83.3	Monoparese und Monoplegie, nicht näher bezeichnet
G82.23	Paraparese und Paraplegie, nicht näher bezeichnet: Chronische inkomplette Querschnittlähmung	G83.40	Komplettes Cauda- (equina-) Syndrom
G82.29	Paraparese und Paraplegie, nicht näher bezeichnet: Nicht näher bezeichnet	G83.41	Inkomplettes Cauda- (equina-) Syndrom
G82.30	Schlaaffe Tetraparese und Tetraplegie: Akute komplette Querschnittlähmung nichttraumatischer Genese	G83.49	Cauda- (equina-) Syndrom, nicht näher bezeichnet
G82.31	Schlaaffe Tetraparese und Tetraplegie: Akute inkomplette Querschnittlähmung nichttraumatischer Genese	G83.5	Locked-in-Syndrom
G82.32	Schlaaffe Tetraparese und Tetraplegie: Chronische komplette Querschnittlähmung	G83.6	Zentrale faziale Parese
G82.33	Schlaaffe Tetraparese und Tetraplegie: Chronische inkomplette Querschnittlähmung	G83.8	Sonstige näher bezeichnete Lähmungssyndrome
G82.39	Schlaaffe Tetraparese und Tetraplegie: Nicht näher bezeichnet	G83.9	Lähmungssyndrom, nicht näher bezeichnet
G82.40	Spastische Tetraparese und Tetraplegie: Akute komplette Querschnittlähmung nichttraumatischer Genese	G90.08	Sonstige idiopathische periphere autonome Neuropathie
G82.41	Spastische Tetraparese und Tetraplegie: Akute inkomplette Querschnittlähmung nichttraumatischer Genese	G90.09	Idiopathische periphere autonome Neuropathie, nicht näher bezeichnet
G82.42	Spastische Tetraparese und Tetraplegie: Chronische komplette Querschnittlähmung	G90.1	Familiäre Dysautonomie [Riley-Day-Syndrom]
G82.43	Spastische Tetraparese und Tetraplegie: Chronische inkomplette Querschnittlähmung	G90.2	Horner-Syndrom
G82.49	Spastische Tetraparese und Tetraplegie: Nicht näher bezeichnet	G90.40	Autonome Dysreflexie als hypertone Krisen
G82.50	Tetraparese und Tetraplegie, nicht näher bezeichnet: Akute komplette Querschnittlähmung nichttraumatischer Genese	G90.41	Autonome Dysreflexie als Schwindtattacken
G82.51	Tetraparese und Tetraplegie, nicht näher bezeichnet: Akute inkomplette Querschnittlähmung nichttraumatischer Genese	G90.48	Sonstige autonome Dysreflexie
G82.52	Tetraparese und Tetraplegie, nicht näher bezeichnet: Chronische komplette Querschnittlähmung	G90.49	Autonome Dysreflexie, nicht näher bezeichnet
G82.53	Tetraparese und Tetraplegie, nicht näher bezeichnet: Chronische inkomplette Querschnittlähmung	G90.50	Komplexes regionales Schmerzsyndrom der oberen Extremität, Typ I
G82.59	Tetraparese und Tetraplegie, nicht näher bezeichnet: Nicht näher bezeichnet	G90.51	Komplexes regionales Schmerzsyndrom der unteren Extremität, Typ I
G82.60	Funktionale Höhe der Schädigung des Rückenmarkes: C1-C3	G90.59	Komplexes regionales Schmerzsyndrom, Typ I, Lokalisation nicht näher bezeichnet
G82.61	Funktionale Höhe der Schädigung des Rückenmarkes: C4-C5	G90.60	Komplexes regionales Schmerzsyndrom der oberen Extremität, Typ II
		G90.61	Komplexes regionales Schmerzsyndrom der unteren Extremität, Typ II
		G90.69	Komplexes regionales Schmerzsyndrom, Typ II, Lokalisation nicht näher bezeichnet
		G90.8	Sonstige Krankheiten des autonomen Nervensystems
		G90.9	Krankheit des autonomen Nervensystems, nicht näher bezeichnet
		G91.0	Hydrocephalus communicans
		G91.1	Hydrocephalus occlusus
		G91.20	Idiopathischer Normaldruckhydrozephalus
		G91.21	Sekundärer Normaldruckhydrozephalus
		G91.29	Normaldruckhydrozephalus, nicht näher bezeichnet
		G91.3	Posttraumatischer Hydrozephalus, nicht näher bezeichnet
		G91.8	Sonstiger Hydrozephalus
		G91.9	Hydrozephalus, nicht näher bezeichnet
		G92.0	Toxische Enzephalopathie unter Immuntherapie
		G92.9	Sonstige und nicht näher bezeichnete toxische Enzephalopathie
		G93.0	Hirnzysten
		G93.1	Anoxische Hirnschädigung, anderenorts nicht klassifiziert
		G93.2	Benigne intrakranielle Hypertension [Pseudotumor cerebri]

G93.4	Enzephalopathie, nicht näher bezeichnet	160.0	Subarachnoidalblutung, vom Karotissiphon oder der Karotisbifurkation ausgehend
G93.5	Compressio cerebri		
G93.6	Hirnödem	160.1	Subarachnoidalblutung, von der A. cerebri media ausgehend
G93.7	Reye-Syndrom		
G93.80	Apallisches Syndrom	160.2	Subarachnoidalblutung, von der A. communicans anterior ausgehend
G93.88	Sonstige näher bezeichnete Krankheiten des Gehirns		
G93.9	Krankheit des Gehirns, nicht näher bezeichnet	160.3	Subarachnoidalblutung, von der A. communicans posterior ausgehend
G94.0	Hydrozephalus bei anderenorts klassifizierten infektiösen und parasitären Krankheiten	160.4	Subarachnoidalblutung, von der A. basilaris ausgehend
G94.1	Hydrozephalus bei Neubildungen		
G94.2	Hydrozephalus bei sonstigen anderenorts klassifizierten Krankheiten	160.5	Subarachnoidalblutung, von der A. vertebralis ausgehend
G94.3	Enzephalopathie bei sonstigen anderenorts klassifizierten Krankheiten	160.6	Subarachnoidalblutung, von sonstigen intrakraniellen Arterien ausgehend
G94.8	Sonstige näher bezeichnete Krankheiten des Gehirns bei anderenorts klassifizierten Krankheiten	160.7	Subarachnoidalblutung, von nicht näher bezeichneter intrakranieller Arterie ausgehend
G95.0	Syringomyelie und Syringobulbie	160.8	Sonstige Subarachnoidalblutung
G95.10	Nichttraumatische spinale Blutung	160.9	Subarachnoidalblutung, nicht näher bezeichnet
G95.18	Sonstige vaskuläre Myelopathien	161.0	Intrazerebrale Blutung in die Großhirnhemisphäre, subkortikal
G95.2	Rückenmarkskompression, nicht näher bezeichnet		
G95.82	Harnblasenfunktionsstörung durch spinalen Schock	161.1	Intrazerebrale Blutung in die Großhirnhemisphäre, kortikal
G95.83	Spinale Spastik der quergestreiften Muskulatur		
G95.84	Detrusor-Sphinkter-Dyssynergie bei Schädigungen des Rückenmarkes	161.2	Intrazerebrale Blutung in die Großhirnhemisphäre, nicht näher bezeichnet
G95.85	Deafferentierungsschmerz bei Schädigungen des Rückenmarkes	161.3	Intrazerebrale Blutung in den Hirnstamm
G95.88	Sonstige näher bezeichnete Krankheiten des Rückenmarkes	161.4	Intrazerebrale Blutung in das Kleinhirn
G95.9	Krankheit des Rückenmarkes, nicht näher bezeichnet	161.5	Intrazerebrale intraventrikuläre Blutung
G96.0	Austritt von Liquor cerebrospinalis	161.6	Intrazerebrale Blutung an mehreren Lokalisationen
G96.1	Krankheiten der Meningen, anderenorts nicht klassifiziert	161.8	Sonstige intrazerebrale Blutung
G96.8	Sonstige näher bezeichnete Krankheiten des Zentralnervensystems	161.9	Intrazerebrale Blutung, nicht näher bezeichnet
G96.9	Krankheit des Zentralnervensystems, nicht näher bezeichnet	162.00	Nichttraumatische subdurale Blutung: Akut
G97.0	Austritt von Liquor cerebrospinalis nach Lumbalpunktion	162.01	Nichttraumatische subdurale Blutung: Subakut
G97.1	Sonstige Reaktion auf Spinal- und Lumbalpunktion	162.02	Nichttraumatische subdurale Blutung: Chronisch
G97.2	Intrakranielle Druckminderung nach ventrikulärem Shunt	162.09	Nichttraumatische subdurale Blutung: Nicht näher bezeichnet
G97.80	Postoperative Liquorfistel	162.1	Nichttraumatische extradurale Blutung
G97.81	Postoperativer (zerebellärer) Mutismus	162.9	Intrakranielle Blutung (nichttraumatisch), nicht näher bezeichnet
G97.82	Postoperative epidurale spinale Blutung	163.0	Hirnfarkt durch Thrombose präzerebraler Arterien
G97.83	Postoperative subdurale spinale Blutung	163.1	Hirnfarkt durch Embolie präzerebraler Arterien
G97.84	Postoperative subarachnoidale spinale Blutung	163.2	Hirnfarkt durch nicht näher bezeichneten Verschluss oder Stenose präzerebraler Arterien
G97.88	Sonstige Krankheiten des Nervensystems nach medizinischen Maßnahmen	163.3	Hirnfarkt durch Thrombose zerebraler Arterien
G97.9	Krankheit des Nervensystems nach medizinischer Maßnahme, nicht näher bezeichnet	163.4	Hirnfarkt durch Embolie zerebraler Arterien
G98	Sonstige Krankheiten des Nervensystems, anderenorts nicht klassifiziert	163.5	Hirnfarkt durch nicht näher bezeichneten Verschluss oder Stenose zerebraler Arterien
G99.0	Autonome Neuropathie bei endokrinen und Stoffwechselkrankheiten	163.6	Hirnfarkt durch Thrombose der Hirnvenen, nichteitrig
G99.1	Sonstige Krankheiten des autonomen Nervensystems bei sonstigen anderenorts klassifizierten Krankheiten	163.8	Sonstiger Hirnfarkt
G99.2	Myelopathie bei anderenorts klassifizierten Krankheiten	163.9	Hirnfarkt, nicht näher bezeichnet
G99.8	Sonstige näher bezeichnete Krankheiten des Nervensystems bei anderenorts klassifizierten Krankheiten	164	Schlaganfall, nicht als Blutung oder Infarkt bezeichnet
H47.1	Stauungspapille, nicht näher bezeichnet	165.0	Verschluss und Stenose der A. vertebralis
H47.4	Affektionen des Chiasma opticum	165.1	Verschluss und Stenose der A. basilaris
H47.5	Affektionen sonstiger Teile der Sehbahn	165.2	Verschluss und Stenose der A. carotis
H47.6	Affektionen der Sehrinde	165.3	Verschluss und Stenose mehrerer und beidseitiger präzerebraler Arterien
H47.7	Affektion der Sehbahn, nicht näher bezeichnet	165.8	Verschluss und Stenose sonstiger präzerebraler Arterien
H51.2	Internukleäre Ophthalmoplegie	165.9	Verschluss und Stenose einer nicht näher bezeichneten präzerebralen Arterie
H58.0	Anomalien der Pupillenreaktion bei anderenorts klassifizierten Krankheiten	166.0	Verschluss und Stenose der A. cerebri media
		166.1	Verschluss und Stenose der A. cerebri anterior
		166.2	Verschluss und Stenose der A. cerebri posterior
		166.3	Verschluss und Stenose der Aa. cerebelli
		166.4	Verschluss und Stenose mehrerer und beidseitiger zerebraler Arterien
		166.8	Verschluss und Stenose sonstiger zerebraler Arterien
		166.9	Verschluss und Stenose einer nicht näher bezeichneten zerebralen Arterie
		167.0	Dissektion zerebraler Arterien

I67.10	Zerebrales Aneurysma (erworben)	M79.28	Neuralgie und Neuritis, nicht näher bezeichnet: Sonstige [Hals, Kopf, Rippen, Rumpf, Schädel, Wirbelsäule]
I67.11	Zerebrale arteriovenöse Fistel (erworben)		
I67.2	Zerebrale Atherosklerose		
I67.3	Progressive subkortikale vaskuläre Enzephalopathie	M79.29	Neuralgie und Neuritis, nicht näher bezeichnet: Nicht näher bezeichnete Lokalisation
I67.4	Hypertensive Enzephalopathie		
I67.5	Moyamoya-Syndrom	M89.00	Neurodystrophie [Algodystrophie]: Mehrere Lokalisationen
I67.6	Nichteitrigre Thrombose des intrakraniellen Venensystems	M89.01	Neurodystrophie [Algodystrophie]: Schulterregion [Klavikula, Skapula, Akromioklavikular-, Schulter-, Sternoklavikulargelenk]
I67.7	Zerebrale Arteriitis, anderenorts nicht klassifiziert		
I67.80	Vasospasmen bei Subarachnoidalblutung		
I67.88	Sonstige näher bezeichnete zerebrovaskuläre Krankheiten	M89.02	Neurodystrophie [Algodystrophie]: Oberarm [Humerus, Ellenbogengelenk]
I67.9	Zerebrovaskuläre Krankheit, nicht näher bezeichnet	M89.03	Neurodystrophie [Algodystrophie]: Unterarm [Radius, Ulna, Handgelenk]
I68.1	Zerebrale Arteriitis bei anderenorts klassifizierten infektiösen und parasitären Krankheiten	M89.04	Neurodystrophie [Algodystrophie]: Hand [Finger, Handwurzel, Mittelhand, Gelenke zwischen diesen Knochen]
I68.2	Zerebrale Arteriitis bei sonstigen anderenorts klassifizierten Krankheiten		
I68.8	Sonstige zerebrovaskuläre Störungen bei anderenorts klassifizierten Krankheiten	M89.05	Neurodystrophie [Algodystrophie]: Beckenregion und Oberschenkel [Becken, Femur, Gesäß, Hüfte, Hüftgelenk, Iliosakralgelenk]
I69.0	Folgen einer Subarachnoidalblutung		
I69.1	Folgen einer intrazerebralen Blutung	M89.06	Neurodystrophie [Algodystrophie]: Unterschenkel [Fibula, Tibia, Kniegelenk]
I69.2	Folgen einer sonstigen nichttraumatischen intrakraniellen Blutung	M89.07	Neurodystrophie [Algodystrophie]: Knöchel und Fuß [Fußwurzel, Mittelfuß, Zehen, Sprunggelenk, sonstige Gelenke des Fußes]
I69.3	Folgen eines Hirninfarktes		
I69.4	Folgen eines Schlaganfalls, nicht als Blutung oder Infarkt bezeichnet	M89.08	Neurodystrophie [Algodystrophie]: Sonstige [Hals, Kopf, Rippen, Rumpf, Schädel, Wirbelsäule]
I69.8	Folgen sonstiger und nicht näher bezeichneter zerebrovaskulärer Krankheiten	M89.09	Neurodystrophie [Algodystrophie]: Nicht näher bezeichnete Lokalisation
I72.0	Aneurysma und Dissektion der A. carotis		
I72.5	Aneurysma und Dissektion sonstiger präzerebraler Arterien	P11.3	Geburtsverletzung des N. facialis [VII. Hirnnerv]
		P11.4	Geburtsverletzung sonstiger Hirnnerven
I72.6	Aneurysma und Dissektion der A. vertebralis	P11.50	Geburtsverletzung der Wirbelsäule und des Rückenmarkes: Mit akuter Querschnittlähmung
M21.33	Fallhand oder Hängefuß (erworben): Unterarm [Radius, Ulna, Handgelenk]	P11.51	Geburtsverletzung der Wirbelsäule und des Rückenmarkes: Mit chronischer Querschnittlähmung
M21.50	Erworbene Klauenhand, Klumphand, erworbener Klauenfuß und Klumpfuß: Mehrere Lokalisationen	P11.59	Geburtsverletzung der Wirbelsäule und des Rückenmarkes: Nicht näher bezeichnet
M21.54	Erworbene Klauenhand, Klumphand, erworbener Klauenfuß und Klumpfuß: Hand [Finger, Handwurzel, Mittelhand, Gelenke zwischen diesen Knochen]	P13.0	Fraktur des Schädels durch Geburtsverletzung
		P14.0	Erb-Lähmung durch Geburtsverletzung
		P14.1	Klumpke-Lähmung durch Geburtsverletzung
M53.0	Zervikozephalisches Syndrom	P14.2	Lähmung des N. phrenicus durch Geburtsverletzung
M53.1	Zervikobrachial-Syndrom	P14.3	Sonstige Geburtsverletzungen des Plexus brachialis
M54.10	Radikulopathie: Mehrere Lokalisationen der Wirbelsäule	P14.8	Geburtsverletzungen sonstiger Teile des peripheren Nervensystems
M54.11	Radikulopathie: Okzipito-Atlanto-Axialbereich	P14.9	Geburtsverletzung des peripheren Nervensystems, nicht näher bezeichnet
M54.12	Radikulopathie: Zervikalbereich		
M54.13	Radikulopathie: Zervikothorakalbereich	P21.0	Schwere Asphyxie unter der Geburt
M54.19	Radikulopathie: Nicht näher bezeichnete Lokalisation	P21.1	Leichte oder mäßige Asphyxie unter der Geburt
M79.20	Neuralgie und Neuritis, nicht näher bezeichnet: Mehrere Lokalisationen	P21.9	Asphyxie unter der Geburt, nicht näher bezeichnet
		P90	Krämpfe beim Neugeborenen
M79.21	Neuralgie und Neuritis, nicht näher bezeichnet: Schulterregion [Klavikula, Skapula, Akromioklavikular-, Schulter-, Sternoklavikulargelenk]	P91.0	Zerebrale Ischämie beim Neugeborenen
		P91.1	Erworbene periventrikuläre Zysten beim Neugeborenen
		P91.2	Zerebrale Leukomalazie beim Neugeborenen
M79.22	Neuralgie und Neuritis, nicht näher bezeichnet: Oberarm [Humerus, Ellenbogengelenk]	P91.3	Zerebrale Übererregbarkeit des Neugeborenen
		P91.4	Zerebraler Depressionszustand des Neugeborenen
M79.23	Neuralgie und Neuritis, nicht näher bezeichnet: Unterarm [Radius, Ulna, Handgelenk]	P91.5	Koma beim Neugeborenen
		P91.6	Hypoxisch-ischämische Enzephalopathie beim Neugeborenen [HIE]
M79.24	Neuralgie und Neuritis, nicht näher bezeichnet: Hand [Finger, Handwurzel, Mittelhand, Gelenke zwischen diesen Knochen]	P91.7	Erworbener Hydrozephalus beim Neugeborenen
		P91.80	Locked-in-Syndrom und apallisches Syndrom beim Neugeborenen
M79.25	Neuralgie und Neuritis, nicht näher bezeichnet: Beckenregion und Oberschenkel [Becken, Femur, Gesäß, Hüfte, Hüftgelenk, Iliosakralgelenk]	P91.88	Sonstige näher bezeichnete zerebrale Störungen beim Neugeborenen
		P91.9	Zerebrale Störung beim Neugeborenen, nicht näher bezeichnet
M79.26	Neuralgie und Neuritis, nicht näher bezeichnet: Unterschenkel [Fibula, Tibia, Kniegelenk]		
		P94.0	Transitorische Myasthenia gravis beim Neugeborenen
M79.27	Neuralgie und Neuritis, nicht näher bezeichnet: Knöchel und Fuß [Fußwurzel, Mittelfuß, Zehen, Sprunggelenk, sonstige Gelenke des Fußes]	P94.2	Angeborene Muskelhypotonie
		Q00.0	Anenzephalie
		Q00.1	Kraniorhachischisis

Q00.2	Inienzephalie	Q28.29	Angeborene arteriovenöse Fehlbildung der zerebralen Gefäße, nicht näher bezeichnet
Q01.0	Frontale Enzephalozele	Q28.30	Angeborenes Aneurysma der zerebralen Gefäße
Q01.1	Nasofrontale Enzephalozele	Q28.31	Angeborene Fistel der zerebralen Gefäße
Q01.2	Okzipitale Enzephalozele	Q28.38	Sonstige angeborene Fehlbildungen der zerebralen Gefäße
Q01.8	Enzephalozele sonstiger Lokalisationen	Q28.39	Angeborene Fehlbildung der zerebralen Gefäße, nicht näher bezeichnet
Q01.9	Enzephalozele, nicht näher bezeichnet	Q76.0	Spina bifida occulta
Q02	Mikrozephalie	Q85.0	Neurofibromatose (nicht bösartig)
Q03.0	Fehlbildungen des Aquaeductus cerebri	Q85.1	Tuberöse (Hirn-) Sklerose
Q03.1	Atresie der Apertura mediana [Foramen Magendii] oder der Aperturales laterales [Foramina Luschkae] des vierten Ventrikels	Q90.0	Trisomie 21, meiotische Non-disjunction
Q03.8	Sonstiger angeborener Hydrozephalus	Q90.1	Trisomie 21, Mosaik (mitotische Non-disjunction)
Q03.9	Angeborener Hydrozephalus, nicht näher bezeichnet	Q90.2	Trisomie 21, Translokation
Q04.0	Angeborene Fehlbildungen des Corpus callosum	Q90.9	Down-Syndrom, nicht näher bezeichnet
Q04.1	Arrhinenzephalie	Q91.0	Trisomie 18, meiotische Non-disjunction
Q04.2	Holoprosenzephalie-Syndrom	Q91.1	Trisomie 18, Mosaik (mitotische Non-disjunction)
Q04.3	Sonstige Reduktionsdeformitäten des Gehirns	Q91.2	Trisomie 18, Translokation
Q04.4	Septooptische Dysplasie	Q91.3	Edwards-Syndrom, nicht näher bezeichnet
Q04.5	Megalenzephalie	Q91.4	Trisomie 13, meiotische Non-disjunction
Q04.6	Angeborene Gehirnzysten	Q91.5	Trisomie 13, Mosaik (mitotische Non-disjunction)
Q04.8	Sonstige näher bezeichnete angeborene Fehlbildungen des Gehirns	Q91.6	Trisomie 13, Translokation
Q04.9	Angeborene Fehlbildung des Gehirns, nicht näher bezeichnet	Q91.7	Patau-Syndrom, nicht näher bezeichnet
Q05.0	Zervikale Spina bifida mit Hydrozephalus	Q93.0	Vollständige Monosomie, meiotische Non-disjunction
Q05.1	Thorakale Spina bifida mit Hydrozephalus	Q93.1	Vollständige Monosomie, Mosaik (mitotische Non-disjunction)
Q05.2	Lumbale Spina bifida mit Hydrozephalus	Q93.2	Ringchromosomen und dizentrische Chromosomen
Q05.3	Sakrale Spina bifida mit Hydrozephalus	Q93.3	Deletion des kurzen Armes des Chromosoms 4
Q05.4	Nicht näher bezeichnete Spina bifida mit Hydrozephalus	Q93.4	Deletion des kurzen Armes des Chromosoms 5
Q05.5	Zervikale Spina bifida ohne Hydrozephalus	Q93.5	Sonstige Deletionen eines Chromosomenteils
Q05.6	Thorakale Spina bifida ohne Hydrozephalus	Q93.6	Deletionen, die nur in der Prometaphase sichtbar werden
Q05.7	Lumbale Spina bifida ohne Hydrozephalus	Q93.7	Deletionen mit sonstigen komplexen Rearrangements
Q05.8	Sakrale Spina bifida ohne Hydrozephalus	Q93.8	Sonstige Deletionen der Autosomen
Q05.9	Spina bifida, nicht näher bezeichnet	Q93.9	Deletion der Autosomen, nicht näher bezeichnet
Q06.0	Amyelie	R20.0	Anästhesie der Haut
Q06.1	Hypoplasie und Dysplasie des Rückenmarks	R20.1	Hypästhesie der Haut
Q06.2	Diastematomyelie	R20.2	Parästhesie der Haut
Q06.3	Sonstige angeborene Fehlbildungen der Cauda equina	R20.3	Hyperästhesie der Haut
Q06.4	Hydromyelie	R20.8	Sonstige und nicht näher bezeichnete Sensibilitätsstörungen der Haut
Q06.8	Sonstige näher bezeichnete angeborene Fehlbildungen des Rückenmarks	R25.0	Abnorme Kopfbewegungen
Q06.9	Angeborene Fehlbildung des Rückenmarks, nicht näher bezeichnet	R25.1	Tremor, nicht näher bezeichnet
Q07.0	Arnold-Chiari-Syndrom	R25.3	Faszikulation
Q07.8	Sonstige näher bezeichnete angeborene Fehlbildungen des Nervensystems	R25.8	Sonstige und nicht näher bezeichnete abnorme unwillkürliche Bewegungen
Q07.9	Angeborene Fehlbildung des Nervensystems, nicht näher bezeichnet	R26.0	Ataktischer Gang
Q28.00	Angeborenes arteriovenöses Aneurysma der präzerebralen Gefäße	R26.1	Paretischer Gang
Q28.01	Angeborene arteriovenöse Fistel der präzerebralen Gefäße	R26.8	Sonstige und nicht näher bezeichnete Störungen des Ganges und der Mobilität
Q28.08	Sonstige angeborene arteriovenöse Fehlbildungen der präzerebralen Gefäße	R27.0	Ataxie, nicht näher bezeichnet
Q28.09	Angeborene arteriovenöse Fehlbildung der präzerebralen Gefäße, nicht näher bezeichnet	R27.8	Sonstige und nicht näher bezeichnete Koordinationsstörungen
Q28.10	Angeborenes Aneurysma der präzerebralen Gefäße	R29.1	Meningismus
Q28.11	Angeborene Fistel der präzerebralen Gefäße	R29.2	Abnorme Reflexe
Q28.18	Sonstige angeborene Fehlbildungen der präzerebralen Gefäße	R29.3	Abnorme Körperhaltung
Q28.19	Angeborene Fehlbildung der präzerebralen Gefäße, nicht näher bezeichnet	R29.5	Neurologischer Neglect
Q28.20	Angeborenes arteriovenöses Aneurysma der zerebralen Gefäße	R29.6	Sturzneigung, anderenorts nicht klassifiziert
Q28.21	Angeborene arteriovenöse Fistel der zerebralen Gefäße	R29.8	Sonstige und nicht näher bezeichnete Symptome, die das Nervensystem und das Muskel-Skelett-System betreffen
Q28.28	Sonstige angeborene arteriovenöse Fehlbildungen der zerebralen Gefäße	R40.0	Somnolenz
		R40.1	Sopor
		R40.2	Koma, nicht näher bezeichnet
		R41.0	Orientierungsstörung, nicht näher bezeichnet
		R43.0	Anosmie
		R43.1	Parosmie
		R43.2	Parageusie

R43.8	Sonstige und nicht näher bezeichnete Störungen des Geruchs- und Geschmackssinnes	S06.33	Umschriebenes zerebrales Hämatom
R47.0	Dysphasie und Aphasie	S06.34	Umschriebenes zerebellares Hämatom
R47.1	Dysarthrie und Anarthrie	S06.38	Sonstige umschriebene Hirn- und Kleinhirnverletzungen
R47.8	Sonstige und nicht näher bezeichnete Sprech- und Sprachstörungen	S06.4	Epidurale Blutung
R51	Kopfschmerz	S06.5	Traumatische subdurale Blutung
R54	Senilität	S06.6	Traumatische subarachnoidale Blutung
R56.0	Fieberkrämpfe	S06.70	Bewusstlosigkeit bei Schädel-Hirn-Trauma: Weniger als 30 Minuten
R56.8	Sonstige und nicht näher bezeichnete Krämpfe	S06.71	Bewusstlosigkeit bei Schädel-Hirn-Trauma: 30 Minuten bis 24 Stunden
R83.0	Abnorme Liquorbefunde: Abnormer Enzymwert	S06.72	Bewusstlosigkeit bei Schädel-Hirn-Trauma: Mehr als 24 Stunden, mit Rückkehr zum vorher bestehenden Bewusstseinsgrad
R83.1	Abnorme Liquorbefunde: Abnormer Hormonwert	S06.73	Bewusstlosigkeit bei Schädel-Hirn-Trauma: Mehr als 24 Stunden, ohne Rückkehr zum vorher bestehenden Bewusstseinsgrad
R83.2	Abnorme Liquorbefunde: Abnormer Wert für sonstige Drogen, Arzneimittel und biologisch aktive Substanzen	S06.79	Bewusstlosigkeit bei Schädel-Hirn-Trauma: Dauer nicht näher bezeichnet
R83.3	Abnorme Liquorbefunde: Abnormer Wert für Substanzen vorwiegend nichtmedizinischer Herkunft	S06.8	Sonstige intrakranielle Verletzungen
R83.4	Abnorme Liquorbefunde: Abnorme immunologische Befunde	S06.9	Intrakranielle Verletzung, nicht näher bezeichnet
R83.5	Abnorme Liquorbefunde: Abnorme mikrobiologische Befunde	S14.0	Kontusion und Ödem des zervikalen Rückenmarkes
R83.6	Abnorme Liquorbefunde: Abnorme zytologische Befunde	S14.10	Verletzungen des zervikalen Rückenmarkes, nicht näher bezeichnet
R83.7	Abnorme Liquorbefunde: Abnorme histologische Befunde	S14.11	Komplette Querschnittverletzung des zervikalen Rückenmarkes
R83.8	Abnorme Liquorbefunde: Sonstige abnorme Befunde	S14.12	Zentrale Halsmarkverletzung (inkomplette Querschnittverletzung)
R83.9	Abnorme Liquorbefunde: Nicht näher bezeichneter abnormer Befund	S14.13	Sonstige inkomplette Querschnittverletzungen des zervikalen Rückenmarkes
R90.0	Intrakranielle Raumforderung	S14.2	Verletzung von Nervenwurzeln der Halswirbelsäule
R90.8	Sonstige abnorme Befunde bei der bildgebenden Diagnostik des Zentralnervensystems	S14.3	Verletzung des Plexus brachialis
R93.0	Abnorme Befunde bei der bildgebenden Diagnostik des Schädels und des Kopfes, anderenorts nicht klassifiziert	S14.4	Verletzung peripherer Nerven des Halses
R94.0	Abnorme Ergebnisse von Funktionsprüfungen des Zentralnervensystems	S14.5	Verletzung zervikaler sympathischer Nerven
R94.1	Abnorme Ergebnisse von Funktionsprüfungen des peripheren Nervensystems und bestimmter Sinnesorgane	S14.6	Verletzung sonstiger und nicht näher bezeichneter Nerven des Halses
R95.0	Plötzlicher Kindstod mit Angabe einer Obduktion	S14.70	Verletzung des zervikalen Rückenmarkes: Höhe nicht näher bezeichnet
R95.9	Plötzlicher Kindstod ohne Angabe einer Obduktion	S14.71	Verletzung des Rückenmarkes: C1
S02.0	Schädelachfraktur	S14.72	Verletzung des Rückenmarkes: C2
S02.1	Schädelbasisfraktur	S14.73	Verletzung des Rückenmarkes: C3
S02.3	Fraktur des Orbitabodens	S14.74	Verletzung des Rückenmarkes: C4
S02.7	Multiple Frakturen der Schädel- und Gesichtsschädelknochen	S14.75	Verletzung des Rückenmarkes: C5
S02.8	Frakturen sonstiger Schädel- und Gesichtsschädelknochen	S14.76	Verletzung des Rückenmarkes: C6
S02.9	Fraktur des Schädels und der Gesichtsschädelknochen, Teil nicht näher bezeichnet	S14.77	Verletzung des Rückenmarkes: C7
S04.0	Sehnerv- und Sehbahnenverletzung	S14.78	Verletzung des Rückenmarkes: C8
S04.1	Verletzung des N. oculomotorius	S15.80	Verletzung epiduraler Blutgefäße in Höhe des Halses
S04.2	Verletzung des N. trochlearis	S15.81	Verletzung subduraler Blutgefäße in Höhe des Halses
S04.3	Verletzung des N. trigeminus	S15.82	Verletzung subarachnoidaler Blutgefäße in Höhe des Halses
S04.4	Verletzung des N. abducens	S19.80	Verletzung zervikaler Rückenmarkshäute
S04.5	Verletzung des N. facialis	S24.0	Kontusion und Ödem des thorakalen Rückenmarkes
S04.7	Verletzung des N. accessorius	S24.10	Verletzung des thorakalen Rückenmarkes, nicht näher bezeichnet
S04.8	Verletzung sonstiger Hirnnerven	S24.11	Komplette Querschnittverletzung des thorakalen Rückenmarkes
S04.9	Verletzung eines nicht näher bezeichneten Hirnnervs	S24.12	Inkomplette Querschnittverletzung des thorakalen Rückenmarkes
S06.0	Gehirnerschütterung	S24.2	Verletzung von Nervenwurzeln der Brustwirbelsäule
S06.1	Traumatisches Hirnödem	S24.3	Verletzung peripherer Nerven des Thorax
S06.20	Diffuse Hirn- und Kleinhirnverletzung, nicht näher bezeichnet	S24.4	Verletzung thorakaler sympathischer Nerven
S06.21	Diffuse Hirnkontusionen	S24.5	Verletzung sonstiger Nerven des Thorax
S06.22	Diffuse Kleinhirnkontusionen	S24.6	Verletzung eines nicht näher bezeichneten Nervs des Thorax
S06.23	Multiple intrazerebrale und zerebellare Hämatome	S24.70	Verletzung des thorakalen Rückenmarkes: Höhe nicht näher bezeichnet
S06.28	Sonstige diffuse Hirn- und Kleinhirnverletzungen	S24.71	Verletzung des Rückenmarkes: T1
S06.30	Umschriebene Hirn- und Kleinhirnverletzung, nicht näher bezeichnet	S24.72	Verletzung des Rückenmarkes: T2/T3
S06.31	Umschriebene Hirnkontusion	S24.73	Verletzung des Rückenmarkes: T4/T5
S06.32	Umschriebene Kleinhirnkontusion	S24.74	Verletzung des Rückenmarkes: T6/T7

S24.75	Verletzung des Rückenmarkes: T8/T9	S54.7	Verletzung mehrerer Nerven in Höhe des Unterarmes
S24.76	Verletzung des Rückenmarkes: T10/T11	S54.8	Verletzung sonstiger Nerven in Höhe des Unterarmes
S24.77	Verletzung des Rückenmarkes: T12	S54.9	Verletzung eines nicht näher bezeichneten Nervs in Höhe des Unterarmes
S25.80	Verletzung epiduraler Blutgefäße in Höhe des Thorax	S64.0	Verletzung des N. ulnaris in Höhe des Handgelenkes und der Hand
S25.81	Verletzung subduraler Blutgefäße in Höhe des Thorax	S64.1	Verletzung des N. medianus in Höhe des Handgelenkes und der Hand
S25.82	Verletzung subarachnoidaler Blutgefäße in Höhe des Thorax	S64.2	Verletzung des N. radialis in Höhe des Handgelenkes und der Hand
S29.80	Verletzung thorakaler Rückenmarkhäute	S64.3	Verletzung der Nn. digitales des Daumens
S34.0	Kontusion und Ödem des lumbalen Rückenmarkes [Conus medullaris]	S64.4	Verletzung der Nn. digitales sonstiger Finger
S34.10	Komplette Querschnittverletzung des lumbalen Rückenmarkes	S64.7	Verletzung mehrerer Nerven in Höhe des Handgelenkes und der Hand
S34.11	Inkomplette Querschnittverletzung des lumbalen Rückenmarkes	S64.8	Verletzung sonstiger Nerven in Höhe des Handgelenkes und der Hand
S34.18	Sonstige Verletzung des lumbalen Rückenmarkes	S64.9	Verletzung eines nicht näher bezeichneten Nervs in Höhe des Handgelenkes und der Hand
S34.2	Verletzung von Nervenwurzeln der Lendenwirbelsäule und des Kreuzbeins	S74.0	Verletzung des N. ischiadicus in Höhe der Hüfte und des Oberschenkels
S34.30	Komplettes traumatisches Cauda- (equina-) Syndrom	S74.1	Verletzung des N. femoralis in Höhe der Hüfte und des Oberschenkels
S34.31	Inkomplettes traumatisches Cauda- (equina-) Syndrom	S74.2	Verletzung sensibler Hautnerven in Höhe der Hüfte und des Oberschenkels
S34.38	Sonstige und nicht näher bezeichnete Verletzungen der Cauda equina	S74.7	Verletzung mehrerer Nerven in Höhe der Hüfte und des Oberschenkels
S34.4	Verletzung des Plexus lumbosacralis	S74.8	Verletzung sonstiger Nerven in Höhe der Hüfte und des Oberschenkels
S34.5	Verletzung sympathischer Nerven der Lendenwirbel-, Kreuzbein- und Beckenregion	S74.9	Verletzung eines nicht näher bezeichneten Nervs in Höhe der Hüfte und des Oberschenkels
S34.6	Verletzung eines oder mehrerer peripherer Nerven des Abdomens, der Lumbosakralgegend und des Beckens	S84.0	Verletzung des N. tibialis in Höhe des Unterschenkels
S34.70	Verletzung des lumbosakralen Rückenmarkes: Höhe nicht näher bezeichnet	S84.1	Verletzung des N. peroneus in Höhe des Unterschenkels
S34.71	Verletzung des Rückenmarkes: L1	S84.2	Verletzung sensibler Hautnerven in Höhe des Unterschenkels
S34.72	Verletzung des Rückenmarkes: L2	S84.7	Verletzung mehrerer Nerven in Höhe des Unterschenkels
S34.73	Verletzung des Rückenmarkes: L3	S84.8	Verletzung sonstiger Nerven in Höhe des Unterschenkels
S34.74	Verletzung des Rückenmarkes: L4	S84.9	Verletzung eines nicht näher bezeichneten Nervs in Höhe des Unterschenkels
S34.75	Verletzung des Rückenmarkes: L5	S94.0	Verletzung des N. plantaris lateralis
S34.76	Verletzung des Rückenmarkes: S1	S94.1	Verletzung des N. plantaris medialis
S34.77	Verletzung des Rückenmarkes: S2-S5	S94.2	Verletzung des N. peroneus profundus in Höhe des Knöchels und des Fußes
S34.8	Verletzung sonstiger und nicht näher bezeichneter Nerven in Höhe des Abdomens, der Lumbosakralgegend und des Beckens	S94.3	Verletzung sensibler Hautnerven in Höhe des Knöchels und des Fußes
S35.80	Verletzung epiduraler Blutgefäße in Höhe des Abdomens, der Lumbosakralgegend und des Beckens	S94.7	Verletzung mehrerer Nerven in Höhe des Knöchels und des Fußes
S35.81	Verletzung subduraler Blutgefäße in Höhe des Abdomens, der Lumbosakralgegend und des Beckens	S94.8	Verletzung sonstiger Nerven in Höhe des Knöchels und des Fußes
S35.82	Verletzung subarachnoidaler Blutgefäße in Höhe des Abdomens, der Lumbosakralgegend und des Beckens	S94.9	Verletzung eines nicht näher bezeichneten Nervs in Höhe des Knöchels und des Fußes
S39.81	Verletzung lumbosakraler Rückenmarkhäute	T02.00	Frakturen mit Beteiligung von Kopf und Hals: geschlossen oder o.n.A.
S44.0	Verletzung des N. ulnaris in Höhe des Oberarmes	T02.01	Frakturen mit Beteiligung von Kopf und Hals: offen
S44.1	Verletzung des N. medianus in Höhe des Oberarmes	T06.0	Verletzungen des Gehirns und der Hirnnerven kombiniert mit Verletzungen von Nerven und Rückenmark in Halshöhe
S44.2	Verletzung des N. radialis in Höhe des Oberarmes	T06.1	Verletzungen der Nerven und des Rückenmarkes mit Beteiligung mehrerer sonstiger Körperregionen
S44.3	Verletzung des N. axillaris	T06.2	Verletzungen von Nerven mit Beteiligung mehrerer Körperregionen
S44.4	Verletzung des N. musculocutaneus	T09.3	Verletzung des Rückenmarkes, Höhe nicht näher bezeichnet
S44.5	Verletzung sensibler Hautnerven in Höhe der Schulter und des Oberarmes	T09.4	Verletzung nicht näher bezeichneter Nerven, Nervenwurzeln und Plexus im Bereich des Rumpfes
S44.7	Verletzung mehrerer Nerven in Höhe der Schulter und des Oberarmes		
S44.8	Verletzung sonstiger Nerven in Höhe der Schulter und des Oberarmes		
S44.9	Verletzung eines nicht näher bezeichneten Nervs in Höhe der Schulter und des Oberarmes		
S54.0	Verletzung des N. ulnaris in Höhe des Unterarmes		
S54.1	Verletzung des N. medianus in Höhe des Unterarmes		
S54.2	Verletzung des N. radialis in Höhe des Unterarmes		
S54.3	Verletzung sensibler Hautnerven in Höhe des Unterarmes		

T11.3	Verletzung eines nicht näher bezeichneten Nervs der oberen Extremität, Höhe nicht näher bezeichnet	T90.3	Folgen einer Verletzung der Hirnnerven
T13.3	Verletzung eines nicht näher bezeichneten Nervs der unteren Extremität, Höhe nicht näher bezeichnet	T90.5	Folgen einer intrakraniellen Verletzung
T14.4	Verletzung eines oder mehrerer Nerven an einer nicht näher bezeichneten Körperregion	T91.3	Folgen einer Verletzung des Rückenmarkes
T85.0	Mechanische Komplikation durch einen ventrikulären, intrakraniellen Shunt	T92.4	Folgen einer Verletzung von Nerven der oberen Extremität
T85.1	Mechanische Komplikation durch einen implantierten elektronischen Stimulator des Nervensystems	T93.4	Folgen einer Verletzung von Nerven der unteren Extremität
T85.72	Infektion und entzündliche Reaktion durch interne Prothesen, Implantate oder Transplantate im Nervensystem	U52.0	Frührehabilitations-Barthel-Index: 31 und mehr Punkte
T85.81	Sonstige Komplikationen durch interne Prothesen, Implantate oder Transplantate im Nervensystem	U52.1	Frührehabilitations-Barthel-Index: -75 bis 30 Punkte
T90.2	Folgen einer Fraktur des Schädels und der Gesichtsschädelknochen	U52.2	Frührehabilitations-Barthel-Index: -200 bis -76 Punkte
		U52.3	Frührehabilitations-Barthel-Index: weniger als -200 Punkte
		Z03.3	Beobachtung bei Verdacht auf neurologische Krankheit

Prozedur MDC01-1

02.97.10	Implantation oder Wechsel eines Neurostimulators zur intrakraniellen Neurostimulation, n.n.bez.	04.92.30	Implantation oder Wechsel der Elektrode(n) eines permanenten peripheren Neurostimulators, Plattenelektrode, Einzelektrodensystems, offen chirurgisch
02.97.11	Implantation oder Wechsel eines Neurostimulators zur intrakraniellen Neurostimulation, Einzelektrodensystem, nicht wiederaufladbar	04.92.31	Implantation oder Wechsel der Elektrode(n) eines permanenten peripheren Neurostimulators, Plattenelektrode, Mehrelektrodensystems, offen chirurgisch
02.97.12	Implantation oder Wechsel eines Neurostimulators zur intrakraniellen Neurostimulation, Mehrelektrodensystem, nicht wiederaufladbar	04.92.40	Implantation oder Wechsel einer Vagusnervstimulationselektrode
02.97.14	Implantation oder Wechsel eines Neurostimulators zur intrakraniellen Neurostimulation, Mehrelektrodensystem, wiederaufladbar, omnidirektional	04.92.99	Implantation oder Wechsel der Elektrode(n) eines peripheren Neurostimulators, sonstige
02.97.15	Implantation oder Wechsel eines Neurostimulators zur intrakraniellen Neurostimulation, Mehrelektrodensystem, wiederaufladbar, bidirektional	04.95.10	Implantation oder Wechsel eines Neurostimulators zur peripheren Neurostimulation, n.n.bez.
02.97.19	Implantation oder Wechsel eines Neurostimulators zur intrakraniellen Neurostimulation, sonstige	04.95.11	Implantation oder Wechsel eines Neurostimulators zur peripheren Neurostimulation, Einzelektrodensystem, nicht wiederaufladbar
03.9A.10	Implantation oder Wechsel eines Neurostimulators zur epiduralen Neurostimulation, n.n.bez.	04.95.12	Implantation oder Wechsel eines Neurostimulators zur peripheren Neurostimulation, Mehrelektrodensystem, nicht wiederaufladbar
03.9A.11	Implantation oder Wechsel eines Neurostimulators zur epiduralen Neurostimulation, Einzelektrodensystem, nicht wiederaufladbar	04.95.13	Implantation oder Wechsel eines Neurostimulators zur peripheren Neurostimulation, Mehrelektrodensystem, wiederaufladbar
03.9A.12	Implantation oder Wechsel eines Neurostimulators zur epiduralen Neurostimulation, Mehrelektrodensystem, nicht wiederaufladbar	04.95.14	Implantation oder Wechsel eines Neurostimulators zur Vagusnervstimulation
03.9A.13	Implantation oder Wechsel eines Neurostimulators zur epiduralen Neurostimulation, Mehrelektrodensystem, wiederaufladbar	04.95.19	Implantation oder Wechsel eines Neurostimulators zur peripheren Neurostimulation, sonstige
03.9A.19	Implantation oder Wechsel eines Neurostimulators zur epiduralen Neurostimulation, sonstige	34.85	Implantation eines Zwerchfellschrittmachers
03.9A.21	Implantation oder Wechsel eines Neurostimulators zur Vorderwurzel-Neurostimulation	39.8X.20	Implantation oder Ersetzen eines Impulsgenerators zur Aktivierung des Baroreflexes
04.92.10	Implantation oder Wechsel der Elektrode(n) eines temporären peripheren Neurostimulators, Einzelektrodensystems, Teststimulation	39.8X.30	Implantation oder Ersetzen einer (von) Elektrode(n) zur Aktivierung des Baroreflexes
04.92.11	Implantation oder Wechsel der Elektrode(n) eines temporären peripheren Neurostimulators, Mehrelektrodensystems, Teststimulation	56.92	Implantation eines elektronischen Ureterstimulators
04.92.20	Implantation oder Wechsel der Elektrode(n) eines permanenten peripheren Neurostimulators, Stabelektrode, Einzelektrodensystems, perkutan	56.93	Ersetzen eines elektronischen Ureterstimulators
04.92.21	Implantation oder Wechsel der Elektrode(n) eines permanenten peripheren Neurostimulators, Stabelektrode, Mehrelektrodensystems, perkutan	57.9A.11	Implantation oder Wechsel eines Neurostimulators zur epiduralen Neurostimulation der Harnblase
		57.9A.12	Implantation oder Wechsel eines Neurostimulators zur Vorderwurzel-Neurostimulation der Harnblase
		57.9A.13	Implantation oder Wechsel eines Neurostimulators zur Ganglion-Neurostimulation der Harnblase

Prozedur MDC01-2

89.19.13	Nicht-invasive Video-EEG-Intensivdiagnostik, Aufzeichnungsdauer von mehr als 48 Stunden bis 72 Stunden	89.19.15	Nicht-invasive Video-EEG-Intensivdiagnostik, Aufzeichnungsdauer von mehr als 120 Stunden
89.19.14	Nicht-invasive Video-EEG-Intensivdiagnostik, Aufzeichnungsdauer von mehr als 72 Stunden bis 120 Stunden	89.19.21	Invasive Video-EEG-Intensivdiagnostik bei Epilepsie

ADRG B01**Mehrzeitige komplexe OR-Prozeduren bei Krankheiten und Störungen des Nervensystems oder Epilepsiechirurgie mit invasivem präoperativem Video-EEG**

Mehrzeitige komplexe OR-Prozeduren oder Prozedur in Tabelle B01-1 und Prozedur in Tabelle B01-2

DRG B01A**Mehrzeitige komplexe OR-Prozeduren bei Krankheiten und Störungen des Nervensystems mit intensivmedizinischer Komplexbehandlung > 196/184 Aufwandspunkte**

Mehrzeitige komplexe OR-Prozeduren und mindestens eine Prozedur in Tabelle B01-3

DRG B01B**Mehrzeitige komplexe OR-Prozeduren oder Epilepsiechirurgie mit invasivem präoperativem Video-EEG****Prozedur B01-1**

89.19.21 ‡↔ Invasive Video-EEG-Intensivdiagnostik bei Epilepsie

Prozedur B01-2

01.26 ↔	Einsetzen und Ersetzen eines Katheters in die Schädelhöhle oder Hirngewebe	01.51.42 ↔	Destruktion von nicht hirneigenem intrazerebralen Tumorgewebe
01.29.00 ↔	Revision ohne Ersatz von Katheter(n) aus Schädelhöhle oder Hirngewebe, n.n.bez.	01.51.49 ↔	Destruktion von Läsion oder Gewebe am Gehirn, sonstige
01.29.10 ↔	Stereotaktische Revision ohne Ersatz von intrazerebralen Kathetern zur intraventrikulären Infusion	01.52.00 ↔	Hemisphärektomie, n.n.bez.
01.29.99 ↔	Revision ohne Ersatz von Katheter(n) aus Schädelhöhle oder Hirngewebe, sonstige	01.52.10 ↔	Hemisphärektomie, hirneigenes intrazerebrales Tumorgewebe
01.31.00 ↔	Inzision an den Hirnhäuten, n.n.bez.	01.52.11 ↔	Hemisphärektomie, nicht hirneigenes intrazerebrales Tumorgewebe
01.31.10 ↔	Inzision an den Hirnhäuten zur Entleerung eines subduralen Hämatoms (Hygroms)	01.52.99 ↔	Hemisphärektomie, sonstige
01.31.11 ↔	Inzision an den Hirnhäuten zur Entleerung eines subduralen Empyems	01.53.00 ↔	Lobektomie am Gehirn, n.n.bez.
01.31.20 ↔	Inzision an den Hirnhäuten zur Drainage von subduraler und subarachnoidaler Flüssigkeit	01.53.10 ↔	Lobektomie am Gehirn, hirneigenes intrazerebrales Tumorgewebe
01.31.99 ↔	Inzision an den Hirnhäuten, sonstige	01.53.11 ↔	Lobektomie am Gehirn, nicht hirneigenes intrazerebrales Tumorgewebe
01.39.00 ↔	Sonstige Inzision am Gehirn, n.n.bez.	01.53.99 ↔	Lobektomie am Gehirn, sonstige
01.39.19 ↔	Sonstige Inzision am Gehirn, Entleerung von sonstiger intrazerebraler Flüssigkeit	01.59 ↔	Sonstige Exzision oder Destruktion an Gehirn und Hirnhäuten, sonstige
01.39.29 ↔	Sonstige Inzision am Gehirn, Stereotaktische Entleerung sonstiger intrakranieller Flüssigkeit	02.14 ↔	Exzision am Plexus chorioideus
01.39.30 ↔	Sonstige Inzision am Gehirn, Entfernung eines intrazerebralen Fremdkörpers	02.93.30 ↔	Implantation oder Wechsel der Elektroden zur intrakraniellen Neurostimulation, n.n.bez.
01.39.40 ↔	Anlegen einer externen Drainage am Liquorsystem (z.B. ventrikulär, zisternal, subdural)	02.93.31 ↔	Implantation oder Wechsel von temporären Mikroelektroden zur monolokulären Ableitung und Stimulation
01.39.41 ↔	Anlegen eines Reservoirs am Liquorsystem (z.B. ventrikulär, zisternal, subdural)	02.93.32 ↔	Implantation oder Wechsel von temporären Mikroelektroden zur multilokulären Ableitung und Stimulation
01.39.42 ↔	Entfernen eines Reservoirs am Liquorsystem (z.B. ventrikulär, zisternal, subdural)	02.93.33 ↔	Implantation oder Wechsel von permanenten Mikroelektroden zur monolokulären Ableitung und Stimulation
01.39.50 ↔	Entfernung eines intrakraniellen Implantats	02.93.34 ↔	Implantation oder Wechsel von permanenten Mikroelektroden zur multilokulären Ableitung und Stimulation
01.39.99 ↔	Sonstige Inzision am Gehirn, sonstige	02.93.39 ↔	Implantation oder Wechsel der Elektroden zur intrakraniellen Neurostimulation, sonstige
01.51.00 ↔	Exzision und Destruktion von Läsion oder Gewebe an Gehirn und Hirnhäuten, n.n.bez.	02.93.40 ↔	Revision ohne Ersatz der Elektroden zur intrakraniellen Neurostimulation, n.n.bez.
01.51.10 ↔	Exzision von Tumorgewebe an den Hirnhäuten mit Präparation von infiltriertem Nachbargewebe	02.93.41 ↔	Revision ohne Ersatz der Elektroden zur intrakraniellen Neurostimulation, stereotaktisch, permanentes Einzelelektrodensystem zur Dauerstimulation
01.51.19 ↔	Exzision von Läsion oder Gewebe an den Hirnhäuten, sonstige	02.93.42 ↔	Revision ohne Ersatz der Elektroden zur intrakraniellen Neurostimulation, stereotaktisch, permanentes Mehrelektrodensystem zur Dauerstimulation
01.51.21 ↔	Exzision von hirneigenem intrazerebralen Tumorgewebe	02.93.49 ↔	Revision ohne Ersatz der Elektroden zur intrakraniellen Neurostimulation, sonstige
01.51.22 ↔	Exzision von nicht hirneigenem intrazerebralen Tumorgewebe		
01.51.29 ↔	Exzision von Läsion oder Gewebe am Gehirn, sonstige		
01.51.31 ↔	Destruktion von Läsion oder Gewebe an Hirnhäuten		
01.51.41 ↔	Destruktion von hirneigenem intrazerebralen Tumorgewebe		

02.96 ↔	Einsetzen einer sphenoidalen Elektrode	92.39.01 ↔	Andere Hochvoltstrahlentherapie, stereotaktische Bestrahlung, fraktioniert, zerebral, n.n.bez.
02.99.10 ↔	Stereotaktische Eingriffe am Liquorsystem	92.39.11 ↔	Andere Hochvoltstrahlentherapie, stereotaktische Bestrahlung, fraktioniert, extrazerebral, n.n.bez.
02.99.11 ↔	Stereotaktische Implantation und Explantation von radioaktivem Material als selbstständiger Eingriff	92.39.20 ↔	Andere Hochvoltstrahlentherapie, stereotaktische Bestrahlung, fraktioniert, zerebral, intensitätsmodulierte Radiotherapie
02.99.12 ↔	Stereotaktische Implantation von Gewebe an Schädel, Gehirn und Hirnhäuten	92.39.21 ↔	Andere Hochvoltstrahlentherapie, stereotaktische Bestrahlung, fraktioniert, zerebral, intensitätsmodulierte Bogenbestrahlung (IMAT)
02.99.13 ↔	Stereotaktische Instillation von Medikamenten als selbstständiger Eingriff	92.39.22 ↔	Andere Hochvoltstrahlentherapie, stereotaktische Bestrahlung, fraktioniert, zerebral, bildgestützte Einstellung
02.99.14 ↔	Stereotaktische Implantation, Revision oder Wechsel von intrazerebralen Kathetern zur intraventrikulären Infusion	92.39.29 ↔	Andere Hochvoltstrahlentherapie, stereotaktische Bestrahlung, fraktioniert, zerebral, sonstige
02.99.20 ↔	Umwandlung eines Liquorshunts (oder Hirnwasserableitung) in eine Mehrfachableitung	92.39.30 ↔	Andere Hochvoltstrahlentherapie, stereotaktische Bestrahlung, fraktioniert, extrazerebral, intensitätsmodulierte Radiotherapie
02.99.29 ↔	Sonstige Revision und Entfernung von Liquorableitungen	92.39.31 ↔	Andere Hochvoltstrahlentherapie, stereotaktische Bestrahlung, fraktioniert, extrazerebral, intensitätsmodulierte Bogenbestrahlung (IMAT)
02.99.30 ↔	Implantation oder Wechsel einer intrakraniellen Messsonde	92.39.32 ↔	Andere Hochvoltstrahlentherapie, stereotaktische Bestrahlung, fraktioniert, extrazerebral, bildgestützte Einstellung
02.99.31 ↔	Revision ohne Ersatz einer intrakraniellen Messsonde	92.39.39 ↔	Andere Hochvoltstrahlentherapie, stereotaktische Bestrahlung, fraktioniert, extrazerebral, sonstige
02.99.40 ↔	Implantation oder Wechsel einer Neuroprothese		
02.99.41 ↔	Revision ohne Ersatz einer Neuroprothese		
02.99.50 ↔	Implantation und Entfernung eines Katheter-Ballon-Systems zur intrazerebralen Brachytherapie		
02.99.90 ↔	Sonstige stereotaktische Operationen an Schädel, Gehirn und Hirnhäuten		
92.39.00 ↔	Sonstige stereotaktische Radiochirurgie, n.n.bez.		

Prozedur B01-3

99.B7.13 †↔	Intensivmedizinische Komplexbehandlung, 185 bis 360 Aufwandspunkte	99.B7.10 †↔	Intensivmedizinische Komplexbehandlung, 19321 und mehr Aufwandspunkte
99.B7.14 †↔	Intensivmedizinische Komplexbehandlung, 361 bis 552 Aufwandspunkte	99.B7.21 †↔	Intensivmedizinische Komplexbehandlung im Kindesalter (Basisprozedur), 197 bis 392 Aufwandspunkte
99.B7.15 †↔	Intensivmedizinische Komplexbehandlung, 553 bis 828 Aufwandspunkte	99.B7.22 †↔	Intensivmedizinische Komplexbehandlung im Kindesalter (Basisprozedur), 393 bis 588 Aufwandspunkte
99.B7.16 †↔	Intensivmedizinische Komplexbehandlung, 829 bis 1104 Aufwandspunkte	99.B7.23 †↔	Intensivmedizinische Komplexbehandlung im Kindesalter (Basisprozedur), 589 bis 784 Aufwandspunkte
99.B7.17 †↔	Intensivmedizinische Komplexbehandlung, 1105 bis 1380 Aufwandspunkte	99.B7.24 †↔	Intensivmedizinische Komplexbehandlung im Kindesalter (Basisprozedur), 785 bis 980 Aufwandspunkte
99.B7.18 †↔	Intensivmedizinische Komplexbehandlung, 1381 bis 1656 Aufwandspunkte	99.B7.25 †↔	Intensivmedizinische Komplexbehandlung im Kindesalter (Basisprozedur), 981 bis 1176 Aufwandspunkte
99.B7.1A †↔	Intensivmedizinische Komplexbehandlung, 1657 bis 1932 Aufwandspunkte	99.B7.26 †↔	Intensivmedizinische Komplexbehandlung im Kindesalter (Basisprozedur), 1177 bis 1470 Aufwandspunkte
99.B7.1B †↔	Intensivmedizinische Komplexbehandlung, 1933 bis 2208 Aufwandspunkte	99.B7.27 †↔	Intensivmedizinische Komplexbehandlung im Kindesalter (Basisprozedur), 1471 bis 1764 Aufwandspunkte
99.B7.1C †↔	Intensivmedizinische Komplexbehandlung, 2209 bis 2484 Aufwandspunkte	99.B7.28 †↔	Intensivmedizinische Komplexbehandlung im Kindesalter (Basisprozedur), 1765 bis 2058 Aufwandspunkte
99.B7.1D †↔	Intensivmedizinische Komplexbehandlung, 2485 bis 2760 Aufwandspunkte	99.B7.2A †↔	Intensivmedizinische Komplexbehandlung im Kindesalter (Basisprozedur), 2059 bis 2352 Aufwandspunkte
99.B7.1E †↔	Intensivmedizinische Komplexbehandlung, 2761 bis 3220 Aufwandspunkte	99.B7.2B †↔	Intensivmedizinische Komplexbehandlung im Kindesalter (Basisprozedur), 2353 bis 2646 Aufwandspunkte
99.B7.1F †↔	Intensivmedizinische Komplexbehandlung, 3221 bis 3680 Aufwandspunkte	99.B7.2C †↔	Intensivmedizinische Komplexbehandlung im Kindesalter (Basisprozedur), 2647 bis 2940 Aufwandspunkte
99.B7.1G †↔	Intensivmedizinische Komplexbehandlung, 3681 bis 4600 Aufwandspunkte	99.B7.2D †↔	Intensivmedizinische Komplexbehandlung im Kindesalter (Basisprozedur), 2941 bis 3430 Aufwandspunkte
99.B7.1H †↔	Intensivmedizinische Komplexbehandlung, 4601 bis 5520 Aufwandspunkte	99.B7.2E †↔	Intensivmedizinische Komplexbehandlung im Kindesalter (Basisprozedur), 3431 bis 3920 Aufwandspunkte
99.B7.1I †↔	Intensivmedizinische Komplexbehandlung, 5521 bis 7360 Aufwandspunkte		
99.B7.1J †↔	Intensivmedizinische Komplexbehandlung, 7361 bis 9200 Aufwandspunkte		
99.B7.1K †↔	Intensivmedizinische Komplexbehandlung, 9201 bis 11040 Aufwandspunkte		
99.B7.1L †↔	Intensivmedizinische Komplexbehandlung, 11041 bis 13800 Aufwandspunkte		
99.B7.1M †↔	Intensivmedizinische Komplexbehandlung, 13801 bis 16560 Aufwandspunkte		
99.B7.1N †↔	Intensivmedizinische Komplexbehandlung, 16561 bis 19320 Aufwandspunkte		

99.B7.2F ‡↔ Intensivmedizinische Komplexbehandlung im Kindesalter (Basisprozedur), 3921 bis 4410 Aufwandspunkte	99.B7.2L ‡↔ Intensivmedizinische Komplexbehandlung im Kindesalter (Basisprozedur), 9801 bis 11760 Aufwandspunkte
99.B7.2G ‡↔ Intensivmedizinische Komplexbehandlung im Kindesalter (Basisprozedur), 4411 bis 4900 Aufwandspunkte	99.B7.2M ‡↔ Intensivmedizinische Komplexbehandlung im Kindesalter (Basisprozedur), 11761 bis 13720 Aufwandspunkte
99.B7.2H ‡↔ Intensivmedizinische Komplexbehandlung im Kindesalter (Basisprozedur), 4901 bis 5880 Aufwandspunkte	99.B7.2N ‡↔ Intensivmedizinische Komplexbehandlung im Kindesalter (Basisprozedur), 13721 bis 16660 Aufwandspunkte
99.B7.2I ‡↔ Intensivmedizinische Komplexbehandlung im Kindesalter (Basisprozedur), 5881 bis 6860 Aufwandspunkte	99.B7.2O ‡↔ Intensivmedizinische Komplexbehandlung im Kindesalter (Basisprozedur), 16661 bis 19600 Aufwandspunkte
99.B7.2J ‡↔ Intensivmedizinische Komplexbehandlung im Kindesalter (Basisprozedur), 6861 bis 7840 Aufwandspunkte	99.B7.2P ‡↔ Intensivmedizinische Komplexbehandlung im Kindesalter (Basisprozedur), 19601 und mehr Aufwandspunkte
99.B7.2K ‡↔ Intensivmedizinische Komplexbehandlung im Kindesalter (Basisprozedur), 7841 bis 9800 Aufwandspunkte	

ADRG B02**Komplexe Kraniotomie oder Wirbelsäulen-Operation**

((Mindestens eine Prozedur in Tabelle B02-1 und (PCCL > 3 oder mindestens eine Prozedur in Tabelle B02-2)) oder Prozedur in Tabelle B02-3) und (mindestens eine Prozedur in Tabelle B02-4 oder PCCL > 3 oder Komplizierende Prozeduren)

DRG B02A**Komplexe Kraniotomie oder Wirbelsäulen-Operation, Alter < 6 Jahre oder < 18 Jahre mit grossem intrakraniellen Eingriff, mit äusserst schweren CC, oder intensivmedizinische Komplexbehandlung/IMCK > 196/119 Aufwandspunkte**

(Alter < 6 Jahre oder Alter < 18 Jahre und Prozedur in Tabelle B02-5) und PCCL > 3 oder mindestens eine Prozedur in Tabelle B02-6

DRG B02B**Komplexe Kraniotomie oder Wirbelsäulen-Operation****Prozedur B02-1**

01.12.00 ↔ Offene Biopsie an den Hirnhäuten, n.n.bez.	01.24.15 ↔ Sonstige Kraniotomie, Entfernung eines Fremdkörpers aus Schädelknochen oder Epiduralraum
01.12.10 ↔ Stereotaktische offene Biopsie an den Hirnhäuten	01.24.16 ↔ Sonstige Kraniotomie, sonstige Drainage epiduraler Flüssigkeit oder aus sonstigen Gründen
01.12.99 ↔ Offene Biopsie an den Hirnhäuten, sonstige	01.24.20 ↔ Kraniotomie der Kalotte als Zugang, n.n.bez.
01.14.00 ↔ Offene Biopsie am Gehirn, n.n.bez.	01.24.22 ↔ Stereotaktisch geführte Schädelöffnung über die Kalotte als Zugang
01.14.10 ↔ Stereotaktische offene Biopsie am Gehirn	01.24.29 ↔ Kraniotomie der Kalotte als Zugang, sonstige
01.14.99 ↔ Offene Biopsie am Gehirn, sonstige	01.24.30 ↔ Zugang zur Schädelbasis, n.n.bez.
01.15 ↔ Biopsie am Schädel	01.24.31 ↔ Zugang zur Schädelbasis, transoral
01.21 ↔ Inzision und Drainage an den kranialen Sinus	01.24.32 ↔ Zugang zur Schädelbasis, transoral mit Spaltung des weichen Gaumens
01.23.00 ↔ Rekraniotomie, n.n.bez.	01.24.33 ↔ Zugang zur Schädelbasis, transoral mit Spaltung des weichen sowie harten Gaumens
01.23.10 ↔ Rekraniotomie mit Einbringen einer Drainage	01.24.34 ↔ Zugang zur Schädelbasis, transsphenoidal
01.23.20 ↔ Rekraniotomie mit Entfernen von alloplastischem Material oder Medikamententrägers aus dem Schädelknochen	01.24.35 ↔ Zugang zur Schädelbasis, transethmoidal
01.23.21 ↔ Rekraniotomie mit Entfernen von alloplastischem Material oder Medikamententräger aus dem Epiduralraum	01.24.36 ↔ Zugang zur Schädelbasis, transmastoidal
01.23.29 ↔ Rekraniotomie mit Entfernen von sonstigen Material	01.24.37 ↔ Zugang zur Schädelbasis, translabyrinthär
01.23.99 ↔ Rekraniotomie, sonstige	01.24.38 ↔ Zugang zur Schädelbasis, transpyramidal
01.24.00 ↔ Sonstige Kraniotomie, n.n.bez.	01.24.39 ↔ Zugang zur Schädelbasis, sonstige
01.24.10 ↔ Sonstige Kraniotomie mit Dekompression	01.24.3A ↔ Zugang zur Schädelbasis, transkondylär
01.24.11 ↔ Sonstige Kraniotomie zur Entleerung eines epiduralen Hämatoms	01.24.3B ↔ Zugang zur Schädelbasis, transorbital
01.24.12 ↔ Sonstige Kraniotomie zur Entleerung eines epiduralen Empyems	01.24.3C ↔ Zugang zur Schädelbasis, mit Le-Fort-I-Osteotomie
01.24.13 ↔ Sonstige Kraniotomie, Einlegen von alloplastischem Material oder Medikamententrägers in den Schädelknochen oder Epiduralraum	01.24.3D ↔ Zugang zur Schädelbasis, transnasal-transcribiform
01.24.14 ↔ Sonstige Kraniotomie, Entfernung von alloplastischem Material oder Medikamententrägers aus Schädelknochen oder Epiduralraum	01.24.3E ↔ Zugang zur Schädelbasis, transnasal-transclival
	01.24.3F ↔ Zugang zur Schädelbasis, transoral-transclival
	01.24.3G ↔ Zugang zur Schädelbasis, transnasal-transpterygoidal
	01.24.99 ↔ Sonstige Kraniotomie, sonstige
	01.25.00 ↔ Sonstige Kraniektomie, n.n.bez.
	01.25.10 ↔ Sonstige Kraniektomie mit Dekompression

01.25.11 ↔	Sonstige Kraniektomie zur Entleerung eines epiduralen Hämatoms	01.53.10 ↔	Lobektomie am Gehirn, hirneigenes intrazerebrales Tumorgewebe
01.25.12 ↔	Sonstige Kraniektomie zur Entleerung eines epiduralen Empyems	01.53.11 ↔	Lobektomie am Gehirn, nicht hirneigenes intrazerebrales Tumorgewebe
01.25.13 ↔	Sonstige Kraniektomie zur Entfernung eines Fremdkörpers aus Schädelknochen oder Epiduralraum	01.53.99 ↔	Lobektomie am Gehirn, sonstige
01.25.14 ↔	Sonstige Kraniektomie mit Einlegen von alloplastischem Material oder eines Medikamententrägers in den Schädelknochen oder Epiduralraum	01.59 ↔	Sonstige Exzision oder Destruktion an Gehirn und Hirnhäuten, sonstige
01.25.19 ↔	Sonstige Kraniektomie zur Drainage epiduraler Flüssigkeit oder aus sonstigen Gründen	01.6X.10 ↔	Exzision und Destruktion von Tumorgewebe an der Schädelbasis
01.25.20 ↔	Sonstige Kraniektomie, Rekraniektomie mit Einbringen einer Drainage	01.6X.11 ↔	Exzision und Destruktion von Tumorgewebe an der Kalotte
01.25.21 ↔	Sonstige Kraniektomie, Rekraniektomie zur Entfernung von alloplastischem Material oder eines Medikamententrägers aus dem Schädelknochen oder Epiduralraum	01.6X.20 ↔	Exzision und Destruktion vom sonstigem erkrankten Gewebe an der Schädelbasis
01.25.99 ↔	Sonstige Kraniektomie, sonstige	01.6X.21 ↔	Exzision und Destruktion von sonstigem erkrankten Gewebe an der Kalotte
01.26 ↔	Einsetzen und Ersetzen eines Katheters in die Schädelhöhle oder Hirngewebe	01.6X.22 ↔	Exzision und Destruktion von sonstigem erkrankten Gewebe an der Kalotte mit Hirnhäuten
01.29.00 ↔	Revision ohne Ersatz von Katheter(n) aus Schädelhöhle oder Hirngewebe, n.n.bez.	02.01 ↔	Eröffnen einer Schädelnaht
01.29.10 ↔	Stereotaktische Revision ohne Ersatz von intrazerebralen Kathetern zur intraventrikulären Infusion	02.02 ↔	Elevation von Frakturfragmenten vom Schädel
01.29.99 ↔	Revision ohne Ersatz von Katheter(n) aus Schädelhöhle oder Hirngewebe, sonstige	02.03 ↔	Bildung eines Schädelknochenlappens
01.39.00 ↔	Sonstige Inzision am Gehirn, n.n.bez.	02.04.00 ↔	Knochentransplantation an den Schädel, n.n.bez.
01.39.19 ↔	Sonstige Inzision am Gehirn, Entleerung von sonstiger intrazerebraler Flüssigkeit	02.04.10 ↔	Knochentransplantation an den Schädel, Schädeldach
01.39.29 ↔	Sonstige Inzision am Gehirn, Stereotaktische Entleerung sonstiger intrakranieller Flüssigkeit	02.04.99 ↔	Knochentransplantation an den Schädel, sonstige
01.39.30 ↔	Sonstige Inzision am Gehirn, Entfernung eines intrazerebralen Fremdkörpers	02.05.00 ↔	Einsetzen einer Schädelknochenplatte, n.n.bez.
01.39.40 ↔	Anlegen einer externen Drainage am Liquorsystem (z.B. ventrikulär, zisternal, subdural)	02.05.10 ↔	Einsetzen eines CAD-Implantats an Hirnschädel ohne Beteiligung des Gesichtsschädels, einfacher Defekt
01.39.41 ↔	Anlegen eines Reservoirs am Liquorsystem (z.B. ventrikulär, zisternal, subdural)	02.05.11 ↔	Einsetzen eines CAD-Implantats an Hirnschädel ohne Beteiligung des Gesichtsschädels, grosser oder komplexer Defekt
01.39.42 ↔	Entfernen eines Reservoirs am Liquorsystem (z.B. ventrikulär, zisternal, subdural)	02.05.20 ↔	Einsetzen eines CAD-Implantats an Hirnschädel mit Beteiligung von Orbita, Temporalregion oder frontalem Sinus, bis zu 2 Regionen
01.39.50 ↔	Entfernung eines intrakraniellen Implantats	02.05.30 ↔	Einsetzen eines CAD-Implantats an Hirnschädel mit Beteiligung multipler Regionen des Gesichtsschädels, ab 3 Regionen
01.39.99 ↔	Sonstige Inzision am Gehirn, sonstige	02.05.41 ↔	Wiedereinsetzen einer autologen Schädelknochenplatte
01.51.00 ↔	Exzision und Destruktion von Läsion oder Gewebe an Gehirn und Hirnhäuten, n.n.bez.	02.05.99 ↔	Einsetzen einer Schädelknochenplatte, sonstige
01.51.10 ↔	Exzision von Tumorgewebe an den Hirnhäuten mit Präparation von infiltriertem Nachbargewebe	02.06.00 ↔	Sonstige Osteoplastik am Schädel, n.n.bez.
01.51.19 ↔	Exzision von Läsion oder Gewebe an den Hirnhäuten, sonstige	02.06.10 ↔	Frontorbitale Kranioplastik zur Verlagerung
01.51.21 ↔	Exzision von hirneigenem intrazerebralen Tumorgewebe	02.06.20 ↔	Rekonstruktion des Hirnschädels ohne Beteiligung des Gesichtsschädels, mit einfachem Implantat (Knochenzement, alloplastisches Material)
01.51.22 ↔	Exzision von nicht hirneigenem intrazerebralen Tumorgewebe	02.06.30 ↔	Rekonstruktion von Hirn- und Gesichtsschädel, mit einfachem Implantat (Knochenzement, alloplastisches Material)
01.51.29 ↔	Exzision von Läsion oder Gewebe am Gehirn, sonstige	02.06.99 ↔	Sonstige Osteoplastik am Schädel, sonstige
01.51.31 ↔	Destruktion von Läsion oder Gewebe an Hirnhäuten	02.07 ↔	Entfernen einer Schädelknochenplatte
01.51.41 ↔	Destruktion von hirneigenem intrazerebralen Tumorgewebe	02.11 ↔	Einfache Naht an der Dura mater des Gehirns
01.51.42 ↔	Destruktion von nicht hirneigenem intrazerebralen Tumorgewebe	02.12.00 ↔	Sonstige Rekonstruktion an den Hirnhäuten, n.n.bez.
01.51.49 ↔	Destruktion von Läsion oder Gewebe am Gehirn, sonstige	02.12.10 ↔	Sonstige Rekonstruktion an den Hirnhäuten ohne Kranioplastik
01.52.00 ↔	Hemisphärektomie, n.n.bez.	02.12.20 ↔	Sonstige Rekonstruktion an den Hirnhäuten mit Kranioplastik
01.52.10 ↔	Hemisphärektomie, hirneigenes intrazerebrales Tumorgewebe	02.12.21 ↔	Sonstige Duraplastik mit Kranioplastik an der Konvexität
01.52.11 ↔	Hemisphärektomie, nicht hirneigenes intrazerebrales Tumorgewebe	02.12.22 ↔	Sonstige Duraplastik mit Kranioplastik am kraniozervikalen Übergang
01.52.99 ↔	Hemisphärektomie, sonstige	02.12.31 ↔	Duraplastik an der Frontobasis mit gestieltem Lappen
01.53.00 ↔	Lobektomie am Gehirn, n.n.bez.	02.12.99 ↔	Sonstige Rekonstruktion an den Hirnhäuten, sonstige
		02.13 ↔	Ligatur eines Gefässes der Hirnhäute
		02.14 ↔	Exzision am Plexus chorioideus
		02.51.00 ↔	Synangiöse, n.n.bez.
		02.51.11 ↔	EDAS (Encephalo-duro-arterio-synangiöse)
		02.51.12 ↔	EDS (Encephalo-duro-synangiöse), Auflegen von invertierter Dura auf Grosshirnrinde

02.51.13 ↔	EDS (Encephalo-duro-synangiöse), Auflegen einer Arterie sowie invertierter Dura auf die Grosshirnrinde	07.13.10 ↔	Geschlossene [perkutane] [Nadel-] Biopsie an der Hypophyse durch transfrontalen Zugang
02.51.14 ↔	EMS (Encephalo-myo-synangiöse)	07.13.11 ↔	Offene Biopsie an der Hypophyse durch transfrontalen Zugang
02.51.15 ↔	EGPS (Encephalo-galea-periost-synangiöse)	07.13.12 ↔	Stereotaktische Biopsie an der Hypophyse durch transfrontalen Zugang
02.51.99 ↔	Synangiöse, sonstige	07.13.99 ↔	Biopsie an der Hypophyse, transfrontaler Zugang, sonstige
02.92 ↔	Plastische Rekonstruktion am Gehirn	07.14.00 ↔	Biopsie an der Hypophyse, transsphenoidaler Zugang, n.n.bez.
02.93.30 ↔	Implantation oder Wechsel der Elektroden zur intrakraniellen Neurostimulation, n.n.bez.	07.14.10 ↔	Geschlossene [perkutane] [Nadel-] Biopsie an der Hypophyse durch transsphenoidalen Zugang
02.93.31 ↔	Implantation oder Wechsel von temporären Mikroelektroden zur monolokulären Ableitung und Stimulation	07.14.11 ↔	Offene Biopsie an der Hypophyse durch transsphenoidalen Zugang
02.93.32 ↔	Implantation oder Wechsel von temporären Mikroelektroden zur multilokulären Ableitung und Stimulation	07.14.12 ↔	Stereotaktische Biopsie an der Hypophyse durch transsphenoidalen Zugang
02.93.33 ↔	Implantation oder Wechsel von permanenten Mikroelektroden zur monolokulären Ableitung und Stimulation	07.14.99 ↔	Biopsie an der Hypophyse, transsphenoidaler Zugang, sonstige
02.93.34 ↔	Implantation oder Wechsel von permanenten Mikroelektroden zur multilokulären Ableitung und Stimulation	07.15 ↔	Biopsie an der Hypophyse, nicht näher bezeichneter Zugang
02.93.39 ↔	Implantation oder Wechsel der Elektroden zur intrakraniellen Neurostimulation, sonstige	07.17.00 ↔	Biopsie am Corpus pineale, n.n.bez.
02.93.40 ↔	Revision ohne Ersatz der Elektroden zur intrakraniellen Neurostimulation, n.n.bez.	07.17.10 ↔	Geschlossene [perkutane] [Nadel-] Biopsie am Corpus pineale
02.93.41 ↔	Revision ohne Ersatz der Elektroden zur intrakraniellen Neurostimulation, stereotaktisch, permanentes Einzelelektrodensystem zur Dauerstimulation	07.17.11 ↔	Offene Biopsie am Corpus pineale
02.93.42 ↔	Revision ohne Ersatz der Elektroden zur intrakraniellen Neurostimulation, stereotaktisch, permanentes Mehrelektrodensystem zur Dauerstimulation	07.17.12 ↔	Stereotaktische Biopsie am Corpus pineale
02.93.49 ↔	Revision ohne Ersatz der Elektroden zur intrakraniellen Neurostimulation, sonstige	07.17.99 ↔	Biopsie am Corpus pineale, sonstige
02.93.51 ↔	Entfernen der Elektroden zur intrakraniellen Neurostimulation	07.51 ↔	Exploration im Gebiet des Corpus pineale
02.96 ↔	Einsetzen einer sphenoidalen Elektrode	07.52 ↔	Inzision am Corpus pineale
02.99.10 ↔	Stereotaktische Eingriffe am Liquorsystem	07.53 ↔	Partielle Exzision des Corpus pineale
02.99.11 ↔	Stereotaktische Implantation und Explantation von radioaktivem Material als selbstständiger Eingriff	07.54 ↔	Totale Exzision des Corpus pineale
02.99.12 ↔	Stereotaktische Implantation von Gewebe an Schädel, Gehirn und Hirnhäuten	07.59 ↔	Operationen am Corpus pineale, sonstige
02.99.13 ↔	Stereotaktische Instillation von Medikamenten als selbstständiger Eingriff	07.61 ↔	Partielle Exzision der Hypophyse, transfrontaler Zugang
02.99.14 ↔	Stereotaktische Implantation, Revision oder Wechsel von intrazerebralen Kathetern zur intraventriculären Infusion	07.62 ↔	Partielle Exzision an der Hypophyse, transsphenoidaler Zugang
02.99.20 ↔	Umwandlung eines Liquorshunts (oder Hirnwasserableitung) in eine Mehrfachableitung	07.63 ↔	Partielle Exzision an der Hypophyse, nicht näher bezeichneter Zugang
02.99.29 ↔	Sonstige Revision und Entfernung von Liquorableitungen	07.64 ↔	Totale Exzision der Hypophyse, transfrontaler Zugang
02.99.30 ↔	Implantation oder Wechsel einer intrakraniellen Messsonde	07.65 ↔	Totale Exzision der Hypophyse, transsphenoidaler Zugang
02.99.31 ↔	Revision ohne Ersatz einer intrakraniellen Messsonde	07.68 ↔	Totale Exzision der Hypophyse, anderer näher bezeichneter Zugang
02.99.40 ↔	Implantation oder Wechsel einer Neuroprothese	07.69 ↔	Totale Exzision der Hypophyse, nicht näher bezeichneter Zugang
02.99.41 ↔	Revision ohne Ersatz einer Neuroprothese	07.71 ↔	Exploration der Fossa hypophysialis
02.99.50 ↔	Implantation und Entfernung eines Katheter-Ballon-Systems zur intrazerebralen Brachytherapie	07.72 ↔	Inzision an der Hypophyse
02.99.90 ↔	Sonstige stereotaktische Operationen an Schädel, Gehirn und Hirnhäuten	07.79 ↔	Sonstige Operation an der Hypophyse, sonstige
04.01.00 ↔	Exzision eines Akustikusneurinoms, n.n.bez.	16.01 ↔	Orbitotomie mit Knochenlappen
04.01.10 ↔	Exzision eines Akustikusneurinoms durch Kraniotomie	16.02 ↔	Orbitotomie mit Einsetzen eines orbitalen Implantats
04.01.11 ↔	Exzision eines Akustikusneurinoms, translabyrinthärer Zugang	16.09 ↔	Orbitotomie, sonstige
04.01.99 ↔	Exzision eines Akustikusneurinoms, sonstige	16.51.00 ↔	Exenteration der Orbita mit Entfernen benachbarter Strukturen, n.n.bez.
04.41 ↔	Dekompression an der Wurzel des N. trigeminus	16.51.10 ↔	Exenteration der Orbita mit Entfernen benachbarter Strukturen, mit Erhalt der Lidhaut
07.13.00 ↔	Biopsie an der Hypophyse, transfrontaler Zugang, n.n.bez.	16.51.11 ↔	Exenteration der Orbita mit Entfernen benachbarter Strukturen, ohne Erhalt der Lidhaut
		16.51.99 ↔	Exenteration der Orbita mit Entfernen benachbarter Strukturen, sonstige
		16.52.00 ↔	Exenteration der Orbita mit therapeutischem Entfernen von Orbitaknochen, n.n.bez.
		16.52.10 ↔	Exenteration der Orbita mit therapeutischem Entfernen von Orbitaknochen, mit Erhalt der Lidhaut
		16.52.11 ↔	Exenteration der Orbita mit therapeutischem Entfernen von Orbitaknochen, ohne Erhalt der Lidhaut
		16.52.99 ↔	Exenteration der Orbita mit therapeutischem Entfernen von Orbitaknochen, sonstige
		16.59.00 ↔	Sonstige Exenteration der Orbita, n.n.bez.
		16.59.10 ↔	Sonstige Exenteration der Orbita, mit Erhalt der Lidhaut

16.59.11 ↔	Sonstige Exenteration der Orbita, ohne Erhalt der Lidhaut	20.23.10 ↔	Antrotomie
16.59.99 ↔	Sonstige Exenteration der Orbita, sonstige	20.23.11 ↔	Attikotomie
16.63 ↔	Revision einer E nukleationstasche mit Transplantat	20.23.12 ↔	Tympanotomie mit Abdichtung der runden und/oder ovalen Fenstermembran
16.64 ↔	Sonstige Revision einer E nukleationstasche	20.23.13 ↔	Explorative Tympanotomie
16.66 ↔	Sonstige Revision einer Exenterationshöhle	20.23.99 ↔	Inzision am Mittelohr, sonstige
18.71.00 ↔	Ohrmuschelaufbau, n.n.bez.	20.40 ↔	Mastoidektomie, n.n.bez.
18.71.10 ↔	Ohrmuschelaufbau, partiell, n.n.bez.	20.41 ↔	Einfache Mastoidektomie
18.71.11 ↔	Ohrmuschelaufbau, partiell mit Gewebeexpander	20.42 ↔	Radikale Mastoidektomie
18.71.12 ↔	Ohrmuschelaufbau, partiell mit Galealappen	20.43.11 ↔	Mastoidektomie, mit Freilegung des Fazialiskanals, ohne Dekompression des Nerven
18.71.13 ↔	Ohrmuschelaufbau, partiell mit Knorpeltransplantat	20.43.12 ↔	Mastoidektomie, mit Freilegung des Fazialiskanals, mit Dekompression des Nerven
18.71.14 ↔	Ohrmuschelaufbau, partiell mit mikrovaskulärem Lappen	20.44.00 ↔	Mastoidektomie, subtotale Resektion des Felsenbeins (subtotale Petrosektomie), n.n.bez.
18.71.19 ↔	Ohrmuschelaufbau, partiell, sonstige	20.44.11 ↔	Mastoidektomie, subtotale Resektion des Felsenbeins (subtotale Petrosektomie), ohne Obliteration
18.71.20 ↔	Ohrmuschelaufbau, total, n.n.bez.	20.44.12 ↔	Mastoidektomie, subtotale Resektion des Felsenbeins (subtotale Petrosektomie), mit Obliteration von Fettgewebe
18.71.21 ↔	Ohrmuschelaufbau, total mit Gewebeexpander	20.44.13 ↔	Mastoidektomie, subtotale Resektion des Felsenbeins (subtotale Petrosektomie), mit Obliteration von Muskelgewebe
18.71.22 ↔	Ohrmuschelaufbau, total mit Galealappen	20.44.14 ↔	Mastoidektomie, subtotale Resektion des Felsenbeins (subtotale Petrosektomie), mit Obliteration von Fett- und Muskelgewebe
18.71.23 ↔	Ohrmuschelaufbau, total mit Knorpeltransplantat	20.45.10 ↔	Mastoidektomie, partielle Resektion des Felsenbeins, n.n.bez.
18.71.24 ↔	Ohrmuschelaufbau, total mit mikrovaskulärem Lappen	20.45.11 ↔	Mastoidektomie, partielle Resektion des Felsenbeins, ohne Obliteration
18.71.29 ↔	Ohrmuschelaufbau, total, sonstige	20.45.12 ↔	Mastoidektomie, partielle Resektion des Felsenbeins, mit Obliteration von Fettgewebe
18.71.30 ↔	Implantation von alloplastischen Materialien beim Aufbau einer Ohrmuschel	20.45.13 ↔	Mastoidektomie, partielle Resektion des Felsenbeins, mit Obliteration von Muskelgewebe
18.71.99 ↔	Ohrmuschelaufbau, sonstige	20.45.14 ↔	Mastoidektomie, partielle Resektion des Felsenbeins, mit Obliteration von Fett- und Muskelgewebe
19.11 ↔	Stapedektomie und Stapesplastik mit Einpassen einer Stapesprothese	20.45.15 ↔	Styloidektomie
19.19.00 ↔	Sonstige Stapedektomie und Stapesplastiken, n.n.bez.	20.51.10 ↔	Exzision einer Läsion an der Paukenhöhle
19.19.10 ↔	Stapedotomie mit Einpassen einer autogenen Stapesprothese (Inkus-Stapedotomie)	20.51.11 ↔	Exzision einer Läsion an der Pyramidenspitze
19.19.11 ↔	Stapedotomie mit Einpassen einer alloplastischen Stapesprothese (Inkus-Stapedotomie)	20.51.12 ↔	Exzision einer Läsion an der Otobasis
19.19.12 ↔	Malleo-Stapedotomie	20.51.99 ↔	Exzision einer Läsion am Mittelohr, sonstige
19.19.99 ↔	Sonstige Stapedektomie und Stapesplastiken, sonstige	20.79.00 ↔	Sonstige Inzision, Exzision und Destruktion am Innenohr, n.n.bez.
19.21 ↔	Revision einer Stapedotomie, Stapedektomie und Stapesplastik mit Inkus-Ersatz	20.79.10 ↔	Exzision einer Läsion am Labyrinth
19.29.00 ↔	Sonstige Revision einer Stapedotomie, Stapedektomie und Stapesplastik, n.n.bez.	20.79.11 ↔	Kochleosacotomie
19.29.10 ↔	Sonstige Revision einer Stapedotomie und Stapedektomie mit Stapesprothese	20.79.20 ↔	Labyrinthektomie, transtympanal
19.29.11 ↔	Sonstige Revision einer Stapedotomie und Stapedektomie mit autogener Stapesprothese	20.79.21 ↔	Labyrinthektomie, transmastoidal
19.29.12 ↔	Sonstige Revision einer Stapedotomie und Stapedektomie mit alloplastischer Stapesprothese	20.79.22 ↔	Labyrinthdestruktion, transtympanal
19.29.13 ↔	Sonstige Revision einer Stapesplastik (ohne Inkus-Ersatz)	20.79.23 ↔	Labyrinthdestruktion, transmastoidal
19.29.99 ↔	Sonstige Revision einer Stapedotomie, Stapedektomie und Stapesplastik, sonstige	20.79.99 ↔	Sonstige Inzision, Exzision und Destruktion am Innenohr, sonstige
19.52 ↔	Tympanoplastik Typ II	20.92 ↔	Revision einer Mastoidektomie
19.53 ↔	Tympanoplastik Typ III	20.99.10 ↔	Implantation von Knochenverankerungen am Felsenbein, Mittel- oder Innenohr
19.54 ↔	Tympanoplastik Typ IV	20.99.20 ↔	Verschluss einer Labyrinthfistel
19.55 ↔	Tympanoplastik Typ V	20.99.30 ↔	Entfernung eines Kochleaimplantats oder implantierbaren Hörgerätes
19.56.00 ↔	Tympanoplastik und Ossikuloplastik, n.n.bez.	20.99.99 ↔	Sonstige Operationen an Innen- und Mittelohr, sonstige
19.56.10 ↔	Tympanoplastik mit Antrotomie, Attikotomie, Attikoantrotomie oder Mastoidektomie, ohne Implantation einer Prothese oder mit Implantation eines autogenen Ossikels	22.51 ↔	Ethmoidotomie
19.56.11 ↔	Tympanoplastik mit Antrotomie, Attikotomie, Attikoantrotomie oder Mastoidektomie, mit Implantation einer alloplastischen, allogenen oder xenogenen Prothese	22.52 ↔	Sphenoidotomie
19.56.20 ↔	Tympanoplastik mit Anlage einer Ohrdikalhöhle (offene Kavität), ohne Implantation einer Prothese oder mit Implantation eines autogenen Ossikels	22.63.00 ↔	Ethmoidektomie, n.n.bez.
19.56.21 ↔	Tympanoplastik mit Anlage einer Ohrdikalhöhle (offene Kavität), mit Implantation einer alloplastischen, allogenen oder xenogenen Prothese	22.63.10 ↔	Ethmoidektomie von aussen
19.56.99 ↔	Tympanoplastik und Ossikuloplastik, sonstige	22.63.11 ↔	Ethmoidektomie, endonasal oder transmaxillär
19.6 ↔	Revision einer Tympanoplastik	22.63.99 ↔	Ethmoidektomie, sonstige
20.23.00 ↔	Inzision am Mittelohr, n.n.bez.	22.64 ↔	Sphenoidektomie
		38.61 ↔	Sonstige Exzision von intrakraniellen Gefässen
		39.28 ↔	Extrakraniell-intrakranieller Gefäss-Bypass
		39.2A ↔	Intra-intrakranieller Gefäss-Bypass
		39.51.00 ↔	Aneurysma-Clipping, n.n.bez.

39.51.11 ↔ Aneurysma-Clipping intrakraniell	39.79.31 ↔ Selektive Embolisation mit embolisierenden Flüssigkeiten von Gefässen der oberen Extremitäten
39.51.99 ↔ Aneurysma-Clipping, sonstige	39.79.32 ↔ Selektive Embolisation mit embolisierenden Flüssigkeiten der Aorta
39.72.00 ↔ Endovaskuläre plastische Rekonstruktion oder Okklusion von Gefässen am Kopf und Hals, n.n.bez.	39.79.34 ↔ Selektive Embolisation mit embolisierenden Flüssigkeiten von thorakalen Gefässen
39.72.09 ↔ Endovaskuläre plastische Rekonstruktion oder Okklusion von Gefässen am Kopf und Hals, sonstige	39.79.35 ↔ Selektive Embolisation mit embolisierenden Flüssigkeiten von viszeralen Gefässen
39.72.10 ↔ Selektive Embolisation von intrakraniellen Gefässen, n.n.bez.	39.79.36 ↔ Selektive Embolisation mit embolisierenden Flüssigkeiten von abdominalen Gefässen
39.72.11 ↔ Selektive Embolisation von intrakraniellen Gefässen mit Partikeln oder Coils	39.79.38 ↔ Selektive Embolisation mit embolisierenden Flüssigkeiten von spinalen Gefässen
39.72.12 ↔ Selektive Embolisation von intrakraniellen Gefässen mit embolisierenden Flüssigkeiten, ablösbaren Ballons oder Schirmen	39.79.39 ↔ Selektive Embolisation mit embolisierenden Flüssigkeiten von sonstigen Gefässen, sonstige
39.72.14 ↔ Selektive Embolisation von intrakraniellen Gefässen mit adhäsivem Embolisat	39.79.40 ↔ Selektive Embolisation mit ablösbaren Ballons von sonstigen Gefässen, n.n.bez.
39.72.15 ↔ Selektive Embolisation von intrakraniellen Gefässen mit Plugs	39.79.41 ↔ Selektive Embolisation mit ablösbaren Ballons von Gefässen der oberen Extremitäten
39.72.19 ↔ Selektive Embolisation von intrakraniellen Gefässen, sonstige	39.79.42 ↔ Selektive Embolisation mit ablösbaren Ballons der Aorta
39.72.20 ↔ Selektive Embolisation von extrakraniellen Gefässen des Kopfes und des Halses, n.n.bez.	39.79.44 ↔ Selektive Embolisation mit ablösbaren Ballons von thorakalen Gefässen
39.72.21 ↔ Selektive Embolisation von extrakraniellen Gefässen des Kopfes und des Halses mit Partikeln oder Coils	39.79.45 ↔ Selektive Embolisation mit ablösbaren Ballons von viszeralen Gefässen
39.72.22 ↔ Selektive Embolisation von extrakraniellen Gefässen des Kopfes und des Halses mit embolisierenden Flüssigkeiten, ablösbaren Ballons oder Schirmen	39.79.46 ↔ Selektive Embolisation mit ablösbaren Ballons von abdominalen Gefässen
39.72.24 ↔ Selektive Embolisation von extrakraniellen Gefässen des Kopfes und des Halses mit adhäsivem Embolisat	39.79.47 ↔ Selektive Embolisation mit ablösbaren Ballons von spinalen Gefässen
39.72.25 ↔ Selektive Embolisation von extrakraniellen Gefässen des Kopfes und des Halses mit Plugs	39.79.48 ↔ Selektive Embolisation mit ablösbaren Ballons von Gefässen der unteren Extremitäten
39.72.29 ↔ Selektive Embolisation von extrakraniellen Gefässen des Kopfes und des Halses, sonstige	39.79.49 ↔ Selektive Embolisation mit ablösbaren Ballons von sonstigen Gefässen, sonstige
39.77.00 ↔ Perkutane transluminale endovaskuläre Intervention an intrakraniellem(en) Gefäss(en), n.n.bez.	39.79.50 ↔ Selektive Embolisation mit Schirmen von sonstigen Gefässen, n.n.bez.
39.77.09 ↔ Perkutane transluminale endovaskuläre Intervention an intrakraniellem(en) Gefäss(en), sonstige	39.79.51 ↔ Selektive Embolisation mit Schirmen von Gefässen der oberen Extremitäten
39.77.10 ↔ Perkutane Ballonangioplastie an intrakraniellem(n) Gefäss(en)	39.79.52 ↔ Selektive Embolisation mit Schirmen der Aorta
39.77.20 ↔ Perkutane Bladeangioplastie an intrakraniellem(n) Gefäss(en)	39.79.54 ↔ Selektive Embolisation mit Schirmen von thorakalen Gefässen
39.77.30 ↔ Perkutane Laserangioplastie an intrakraniellem(n) Gefäss(en)	39.79.55 ↔ Selektive Embolisation mit Schirmen von viszeralen Gefässen
39.77.40 ↔ Perkutane Atherektomie an intrakraniellem(n) Gefäss(en)	39.79.56 ↔ Selektive Embolisation mit Schirmen von abdominalen Gefässen
39.77.60 ↔ Perkutane Thrombektomie an intrakraniellem(n) Gefäss(en), n.n.bez.	39.79.57 ↔ Selektive Embolisation mit Schirmen von Gefässen der unteren Extremitäten
39.77.61 ↔ Perkutane Rotationstherombektomie an intrakraniellem(n) Gefäss(en)	39.79.58 ↔ Selektive Embolisation mit Schirmen von spinalen Gefässen
39.77.62 ↔ Perkutane stentgestützte Thrombektomie an intrakraniellem(n) Gefäss(en)	39.79.59 ↔ Selektive Embolisation mit Schirmen von sonstigen Gefässen, sonstige
39.77.69 ↔ Perkutane Thrombektomie an intrakraniellem(n) Gefäss(en), sonstige	39.79.60 ↔ Selektive Embolisation mit Partikeln von sonstigen Gefässen, n.n.bez.
39.77.80 ↔ Perkutane transluminale intraarterielle Spasmolyse bei zerebrovaskulären Vasospasmen	39.79.61 ↔ Selektive Embolisation mit Partikeln von Gefässen der oberen Extremitäten
39.79.21 ↔ Coil-Embolisation oder -Verschluss von Gefässen der oberen Extremitäten	39.79.62 ↔ Selektive Embolisation mit Partikeln der Aorta
39.79.22 ↔ Coil-Embolisation oder -Verschluss der Aorta	39.79.64 ↔ Selektive Embolisation mit Partikeln von thorakalen Gefässen
39.79.24 ↔ Coil-Embolisation oder -Verschluss von thorakalen Gefässen	39.79.65 ↔ Selektive Embolisation mit Partikeln von viszeralen Gefässen
39.79.25 ↔ Coil-Embolisation oder -Verschluss von viszeralen Gefässen	39.79.66 ↔ Selektive Embolisation mit Partikeln von abdominalen Gefässen
39.79.26 ↔ Coil-Embolisation oder -Verschluss von abdominalen Gefässen	39.79.67 ↔ Selektive Embolisation mit Partikeln von Gefässen der unteren Extremitäten
39.79.27 ↔ Coil-Embolisation oder -Verschluss von Gefässen der unteren Extremitäten	39.79.68 ↔ Selektive Embolisation mit Partikeln von spinalen Gefässen
39.79.28 ↔ Coil-Embolisation oder -Verschluss von spinalen Gefässen	39.79.69 ↔ Selektive Embolisation mit Partikeln von sonstigen Gefässen, sonstige
39.79.29 ↔ Coil-Embolisation oder -Verschluss von sonstigen Gefässen, sonstige	39.79.70 ↔ Kathetertechnischer Verschluss von Arterien mittels Laser, sonstigen Gefässen, n.n.bez.
39.79.30 ↔ Selektive Embolisation mit embolisierenden Flüssigkeiten von sonstigen Gefässen, n.n.bez.	39.79.71 ↔ Kathetertechnischer Verschluss mittels Laser, an Arterien der oberen Extremitäten

39.79.72 ↔	Kathetertechnischer Verschluss mittels Laser, an der Aorta	39.B4.11 ↔	(Perkutan-)transluminale Implantation von gecoverten Stents mit Medikamenten-Freisetzung, intrakranielle Gefässe
39.79.74 ↔	Kathetertechnischer Verschluss mittels Laser, an thorakalen Gefässen	39.B4.L1 ↔	(Perkutan-)transluminale Implantation von gecoverten Stents mit Medikamenten-Freisetzung, spinale Gefässe
39.79.75 ↔	Kathetertechnischer Verschluss mittels Laser, an Gefässen der unteren Extremitäten	39.B5.11 ↔	(Perkutan-)transluminale Implantation von ungecoverten Cheatham-Platinum-Stents, intrakranielle Gefässe
39.79.76 ↔	Kathetertechnischer Verschluss mittels Laser, an viszeralen Gefässen	39.B5.L1 ↔	(Perkutan-)transluminale Implantation von ungecoverten Cheatham-Platinum-Stents, spinale Gefässe
39.79.77 ↔	Kathetertechnischer Verschluss mittels Laser, an abdominalen Gefässen	39.B6.11 ↔	(Perkutan-)transluminale Implantation von gecoverten Cheatham-Platinum-Stents, intrakranielle Gefässe
39.79.79 ↔	Kathetertechnischer Verschluss von Arterien mittels Laser, sonstige Gefässe, sonstige	39.B6.L1 ↔	(Perkutan-)transluminale Implantation von gecoverten Cheatham-Platinum-Stents, spinale Gefässe
39.79.80 ↔	Kathetertechnischer Verschluss von Arterien mittels Radiofrequenz, sonstige Gefässe, n.n.bez.	39.B7.11 ↔	(Perkutan-)transluminale Implantation von ungecoverten grosslumige Stents, intrakranielle Gefässe
39.79.81 ↔	Kathetertechnischer Verschluss mittels Radiofrequenz an Arterien der oberen Extremitäten	39.B7.L1 ↔	(Perkutan-)transluminale Implantation von ungecoverten grosslumige Stents, spinale Gefässe
39.79.82 ↔	Kathetertechnischer Verschluss mittels Radiofrequenz an der Aorta	39.B8.11 ↔	(Perkutan-)transluminale Implantation von gecoverten grosslumige Stents, intrakranielle Gefässe
39.79.84 ↔	Kathetertechnischer Verschluss mittels Radiofrequenz an thorakalen Gefässen	39.B8.L1 ↔	(Perkutan-)transluminale Implantation von gecoverten grosslumige Stents, spinale Gefässe
39.79.85 ↔	Kathetertechnischer Verschluss mittels Radiofrequenz an Gefässen der unteren Extremitäten	39.BE ↔	(Perkutan-)transluminale Implantation eines selbstexpandierenden Bifurkationsstents, intrakraniell
39.79.86 ↔	Kathetertechnischer Verschluss mittels Radiofrequenz an viszeralen Gefässen	39.BF.11 ↔	(Perkutan-)transluminale Implantation von selbstexpandierenden Mikrostenstents, intrakranielle Gefässe
39.79.87 ↔	Kathetertechnischer Verschluss mittels Radiofrequenz an abdominalen Gefässen	39.BH.11 ↔	(Perkutan-)transluminale Implantation von Stents zur Strömungslaminierung bei Aneurysmen, intrakranielle Gefässe
39.79.89 ↔	Kathetertechnischer Verschluss mittels Radiofrequenz an sonstigen Gefässen, sonstige	39.BH.L1 ↔	(Perkutan-)transluminale Implantation von Stents zur Strömungslaminierung bei Aneurysmen, spinale Gefässe
39.79.A0 ↔	Selektive Embolisation mit Plugs von sonstigen Gefässen, n.n.bez.	76.92.20 ↔	Einsetzen von CAD-Implantat an Gesichtsschädel ohne Beteiligung des Hirnschädels, bis zu 2 Regionen
39.79.A1 ↔	Selektive Embolisation mit Plugs von Gefässen der oberen Extremitäten	76.92.21 ↔	Einsetzen von CAD-Implantat an Gesichtsschädel ohne Beteiligung des Hirnschädels, ab 3 Regionen
39.79.A2 ↔	Selektive Embolisation mit Plugs der Aorta	76.92.30 ↔	Einsetzen eines CAD-Implantats an Maxilla, zur plastischen Rekonstruktion eines einfachen Defekts
39.79.A4 ↔	Selektive Embolisation mit Plugs von thorakalen Gefässen	76.92.31 ↔	Einsetzen eines CAD-Implantats an Maxilla, zur plastischen Rekonstruktion eines grossen oder komplexen Defekts
39.79.A5 ↔	Selektive Embolisation mit Plugs von viszeralen Gefässen	92.39.00 ↔	Sonstige stereotaktische Radiochirurgie, n.n.bez.
39.79.A6 ↔	Selektive Embolisation mit Plugs von abdominalen Gefässen	92.39.01 ↔	Andere Hochvoltstrahlentherapie, stereotaktische Bestrahlung, fraktioniert, zerebral, n.n.bez.
39.79.A7 ↔	Selektive Embolisation mit Plugs von Gefässen der unteren Extremitäten	92.39.11 ↔	Andere Hochvoltstrahlentherapie, stereotaktische Bestrahlung, fraktioniert, extrazerebral, n.n.bez.
39.79.A8 ↔	Selektive Embolisation mit Plugs von spinalen Gefässen	92.39.20 ↔	Andere Hochvoltstrahlentherapie, stereotaktische Bestrahlung, fraktioniert, zerebral, intensitätsmodulierte Radiotherapie
39.79.A9 ↔	Selektive Embolisation mit Plugs von sonstigen Gefässen, sonstige	92.39.21 ↔	Andere Hochvoltstrahlentherapie, stereotaktische Bestrahlung, fraktioniert, zerebral, intensitätsmodulierte Bogenbestrahlung (IMAT)
39.7A.22 ↔	Endovaskuläre Implantation in Beckenarterie von Stent-Grafts (Stent-Prothesen), mit Versorgung eines Gefässabganges in Parallelgraft-Technik	92.39.22 ↔	Andere Hochvoltstrahlentherapie, stereotaktische Bestrahlung, fraktioniert, zerebral, bildgestützte Einstellung
39.7A.31 ↔	Endovaskuläre Implantation von Stent-Grafts (Stent-Prothesen) in die V. cava	92.39.29 ↔	Andere Hochvoltstrahlentherapie, stereotaktische Bestrahlung, fraktioniert, zerebral, sonstige
39.7A.32 ↔	Endovaskuläre Implantation von Stent-Grafts (Stent-Prothesen) in die V. porta	92.39.30 ↔	Andere Hochvoltstrahlentherapie, stereotaktische Bestrahlung, fraktioniert, extrazerebral, intensitätsmodulierte Radiotherapie
39.7A.41 ↔	Endovaskuläre Implantation von Stent-Grafts (Stent-Prothesen) in Nierengefässe		
39.B1.11 ↔	(Perkutan-)transluminale Implantation von Stents ohne Medikamenten-Freisetzung, intrakranielle Gefässe		
39.B1.L1 ↔	(Perkutan-)transluminale Implantation von Stents ohne Medikamenten-Freisetzung, spinale Gefässe		
39.B2.11 ↔	(Perkutan-)transluminale Implantation von Stents mit Medikamenten-Freisetzung, intrakranielle Gefässe		
39.B2.L1 ↔	(Perkutan-)transluminale Implantation von Stents mit Medikamenten-Freisetzung, spinale Gefässe		
39.B3.11 ↔	(Perkutan-)transluminale Implantation von gecoverten Stents ohne Medikamenten-Freisetzung, intrakranielle Gefässe		
39.B3.L1 ↔	(Perkutan-)transluminale Implantation von gecoverten Stents ohne Medikamenten-Freisetzung, spinale Gefässe		

- 92.39.31 ↔ Andere Hochvoltstrahlentherapie, stereotaktische Bestrahlung, fraktioniert, extrazerebral, intensitätsmodulierte Bogenbestrahlung (IMAT)
- 92.39.32 ↔ Andere Hochvoltstrahlentherapie, stereotaktische Bestrahlung, fraktioniert, extrazerebral, bildgestützte Einstellung
- 92.39.39 ↔ Andere Hochvoltstrahlentherapie, stereotaktische Bestrahlung, fraktioniert, extrazerebral, sonstige

Prozedur B02-2

- 01.32.00 ↔ Lobotomie und Traktotomie, n.n.bez.
- 01.32.10 ↔ Lobotomie und Traktotomie, Zingulotomie
- 01.32.11 ↔ Lobotomie und Traktotomie, Subpiale Transsektion
- 01.32.12 ↔ Lobotomie und Traktotomie, Multiple Lobotomien
- 01.32.20 ↔ Lobotomie und Traktotomie, Stereotaktische Unterbrechung von Bahnsystemen
- 01.32.99 ↔ Lobotomie und Traktotomie, sonstige
- 01.39.10 ↔ Sonstige Inzision am Gehirn zur Entleerung eines intrazerebralen Hämatoms
- 01.39.11 ↔ Sonstige Inzision am Gehirn zur Entleerung eines intrazerebralen Abszesses
- 01.39.20 ↔ Sonstige Inzision am Gehirn, Stereotaktische Entleerung eines intrakraniellen Hämatoms
- 01.39.21 ↔ Sonstige Inzision am Gehirn, Stereotaktische Entleerung eines intrakraniellen Abszesses
- 01.41 ↔ Operationen am Thalamus
- 01.42 ↔ Operationen am Globus pallidum
- 01.51.00 ↔ Exzision und Destruktion von Läsion oder Gewebe an Gehirn und Hirnhäuten, n.n.bez.
- 01.51.10 ↔ Exzision von Tumorgewebe an den Hirnhäuten mit Präparation von infiltriertem Nachbargewebe
- 01.51.19 ↔ Exzision von Läsion oder Gewebe an den Hirnhäuten, sonstige
- 01.51.21 ↔ Exzision von hirneigenem intrazerebralen Tumorgewebe
- 01.51.22 ↔ Exzision von nicht hirneigenem intrazerebralen Tumorgewebe
- 01.51.29 ↔ Exzision von Läsion oder Gewebe am Gehirn, sonstige
- 01.51.31 ↔ Destruktion von Läsion oder Gewebe an Hirnhäuten
- 01.51.41 ↔ Destruktion von hirneigenem intrazerebralen Tumorgewebe
- 01.51.42 ↔ Destruktion von nicht hirneigenem intrazerebralen Tumorgewebe
- 01.51.49 ↔ Destruktion von Läsion oder Gewebe am Gehirn, sonstige
- 01.52.00 ↔ Hemisphärektomie, n.n.bez.
- 01.52.10 ↔ Hemisphärektomie, hirneigenes intrazerebrales Tumorgewebe
- 01.52.11 ↔ Hemisphärektomie, nicht hirneigenes intrazerebrales Tumorgewebe
- 01.52.99 ↔ Hemisphärektomie, sonstige
- 01.53.00 ↔ Lobektomie am Gehirn, n.n.bez.
- 01.53.10 ↔ Lobektomie am Gehirn, hirneigenes intrazerebrales Tumorgewebe
- 01.53.11 ↔ Lobektomie am Gehirn, nicht hirneigenes intrazerebrales Tumorgewebe
- 01.53.99 ↔ Lobektomie am Gehirn, sonstige
- 01.59 ↔ Sonstige Exzision oder Destruktion an Gehirn und Hirnhäuten, sonstige
- 01.6X.11 ↔ Exzision und Destruktion von Tumorgewebe an der Kalotte
- 01.6X.21 ↔ Exzision und Destruktion von sonstigem erkrankten Gewebe an der Kalotte
- 02.01 ↔ Eröffnen einer Schädelnaht
- 02.06.10 ↔ Frontoorbitale Kranioplastik zur Verlagerung
- 02.06.20 ↔ Rekonstruktion des Hirnschädels ohne Beteiligung des Gesichtsschädels, mit einfachem Implantat (Knochenzement, alloplastisches Material)
- 02.06.30 ↔ Rekonstruktion von Hirn- und Gesichtsschädel, mit einfachem Implantat (Knochenzement, alloplastisches Material)
- 02.07 ↔ Entfernen einer Schädelknochenplatte
- 02.12.10 ↔ Sonstige Rekonstruktion an den Hirnhäuten ohne Kranioplastik
- 02.12.20 ↔ Sonstige Rekonstruktion an den Hirnhäuten mit Kranioplastik
- 02.12.21 ↔ Sonstige Duraplastik mit Kranioplastik an der Konvexität
- 02.12.22 ↔ Sonstige Duraplastik mit Kranioplastik am kraniozervikalen Übergang
- 02.13 ↔ Ligatur eines Gefäßes der Hirnhäute
- 02.14 ↔ Exzision am Plexus chorioideus
- 02.2 ↔ Ventrikulotomie
- 02.51.00 ↔ Synangiose, n.n.bez.
- 02.51.11 ↔ EDAS (Encephalo-duro-arterio-synangiose)
- 02.51.12 ↔ EDS (Encephalo-duro-synangiose), Auflegen von invertierter Dura auf Grosshirnrinde
- 02.51.13 ↔ EDS (Encephalo-duro-synangiose), Auflegen einer Arterie sowie invertierter Dura auf die Grosshirnrinde
- 02.51.14 ↔ EMS (Encephalo-myo-synangiose)
- 02.51.15 ↔ EGPS (Encephalo-galea-periost-synangiose)
- 02.51.99 ↔ Synangiose, sonstige
- 02.92 ↔ Plastische Rekonstruktion am Gehirn
- 02.93.30 ↔ Implantation oder Wechsel der Elektroden zur intrakraniellen Neurostimulation, n.n.bez.
- 02.93.31 ↔ Implantation oder Wechsel von temporären Mikroelektroden zur monolokulären Ableitung und Stimulation
- 02.93.32 ↔ Implantation oder Wechsel von temporären Mikroelektroden zur multilokulären Ableitung und Stimulation
- 02.93.33 ↔ Implantation oder Wechsel von permanenten Mikroelektroden zur monolokulären Ableitung und Stimulation
- 02.93.34 ↔ Implantation oder Wechsel von permanenten Mikroelektroden zur multilokulären Ableitung und Stimulation
- 02.93.39 ↔ Implantation oder Wechsel der Elektroden zur intrakraniellen Neurostimulation, sonstige
- 02.93.40 ↔ Revision ohne Ersatz der Elektroden zur intrakraniellen Neurostimulation, n.n.bez.
- 02.93.41 ↔ Revision ohne Ersatz der Elektroden zur intrakraniellen Neurostimulation, stereotaktisch, permanentes Einzelelektrodensystem zur Dauerstimulation
- 02.93.42 ↔ Revision ohne Ersatz der Elektroden zur intrakraniellen Neurostimulation, stereotaktisch, permanentes Mehrelektrodensystem zur Dauerstimulation
- 02.93.49 ↔ Revision ohne Ersatz der Elektroden zur intrakraniellen Neurostimulation, sonstige
- 02.96 ↔ Einsetzen einer sphenoidalen Elektrode
- 02.99.10 ↔ Stereotaktische Eingriffe am Liquorsystem
- 02.99.11 ↔ Stereotaktische Implantation und Explantation von radioaktivem Material als selbstständiger Eingriff
- 02.99.12 ↔ Stereotaktische Implantation von Gewebe an Schädel, Gehirn und Hirnhäuten

02.99.13 ↔	Stereotaktische Instillation von Medikamenten als selbstständiger Eingriff	07.69 ↔	Totale Exzision der Hypophyse, nicht näher bezeichneter Zugang
02.99.14 ↔	Stereotaktische Implantation, Revision oder Wechsel von intrazerebralen Kathetern zur intraventrikulären Infusion	07.71 ↔	Exploration der Fossa hypophysialis
02.99.20 ↔	Umwandlung eines Liquorshunts (oder Hirnwasserableitung) in eine Mehrfachableitung	07.72 ↔	Inzision an der Hypophyse
02.99.29 ↔	Sonstige Revision und Entfernung von Liquorableitungen	07.79 ↔	Sonstige Operation an der Hypophyse, sonstige
02.99.30 ↔	Implantation oder Wechsel einer intrakraniellen Messsonde	38.01 ↔	Inzision von intrakraniellen Gefässen
02.99.31 ↔	Revision ohne Ersatz einer intrakraniellen Messsonde	38.31 ↔	Resektion von intrakraniellen Gefässen mit Anastomose
02.99.40 ↔	Implantation oder Wechsel einer Neuroprothese	38.41 ↔	Resektion von intrakraniellen Blutgefässen mit Ersatz
02.99.41 ↔	Revision ohne Ersatz einer Neuroprothese	38.61 ↔	Sonstige Exzision von intrakraniellen Gefässen
02.99.50 ↔	Implantation und Entfernung eines Katheter-Ballon-Systems zur intrazerebralen Brachytherapie	39.28 ↔	Extrakraniell-intrakranieller Gefäss-Bypass
02.99.90 ↔	Sonstige stereotaktische Operationen an Schädel, Gehirn und Hirnhäuten	39.2A ↔	Intra-intrakranieller Gefäss-Bypass
04.01.00 ↔	Exzision eines Akustikusneurinoms, n.n.bez.	39.51.00 ↔	Aneurysma-Clipping, n.n.bez.
04.01.10 ↔	Exzision eines Akustikusneurinoms durch Kraniotomie	39.51.11 ↔	Aneurysma-Clipping intrakraniell
04.01.11 ↔	Exzision eines Akustikusneurinoms, translabyrinthärer Zugang	39.51.99 ↔	Aneurysma-Clipping, sonstige
04.01.99 ↔	Exzision eines Akustikusneurinoms, sonstige	39.53 ↔	Verschluss einer arteriovenösen Fistel
04.41 ↔	Dekompression an der Wurzel des N. trigeminus	92.20 ↔	Infusion von flüssigem Radioisotop
07.13.00 ↔	Biopsie an der Hypophyse, transfrontaler Zugang, n.n.bez.	92.21.00 ↔	Oberflächenstrahlentherapie, n.n.bez.
07.13.10 ↔	Geschlossene [perkutane] [Nadel-] Biopsie an der Hypophyse durch transfrontalen Zugang	92.21.01 ↔	Oberflächenstrahlentherapie, bis zu 2 Bestrahlungsfelder
07.13.11 ↔	Offene Biopsie an der Hypophyse durch transfrontalen Zugang	92.21.02 ↔	Oberflächenstrahlentherapie, mehr als 2 Bestrahlungsfelder
07.13.12 ↔	Stereotaktische Biopsie an der Hypophyse durch transfrontalen Zugang	92.22.00 ↔	Orthovoltstrahlentherapie, n.n.bez.
07.13.99 ↔	Biopsie an der Hypophyse, transfrontaler Zugang, sonstige	92.22.01 ↔	Orthovoltstrahlentherapie, bis zu 2 Bestrahlungsfelder
07.14.00 ↔	Biopsie an der Hypophyse, transsphenoidaler Zugang, n.n.bez.	92.22.02 ↔	Orthovoltstrahlentherapie, mehr als 2 Bestrahlungsfelder
07.14.10 ↔	Geschlossene [perkutane] [Nadel-] Biopsie an der Hypophyse durch transsphenoidalen Zugang	92.22.11 ↔	Intraoperative Röntgenstrahlentherapie, bis 300 kV
07.14.11 ↔	Offene Biopsie an der Hypophyse durch transsphenoidalen Zugang	92.22.12 ↔	Intraoperative Röntgenstrahlentherapie, 300 kV - < 1 MV
07.14.12 ↔	Stereotaktische Biopsie an der Hypophyse durch transsphenoidalen Zugang	92.22.19 ↔	Intraoperative Röntgenstrahlentherapie, sonstige
07.14.99 ↔	Biopsie an der Hypophyse, transsphenoidaler Zugang, sonstige	92.23.00 ↔	Hochvoltstrahlentherapie, n.n.bez.
07.15 ↔	Biopsie an der Hypophyse, nicht näher bezeichneter Zugang	92.23.01 ↔	Telekobaltgerät bis zu 2 Bestrahlungsfelder
07.17.00 ↔	Biopsie am Corpus pineale, n.n.bez.	92.23.02 ↔	Telekobaltgerät 3 bis 4 Bestrahlungsfelder
07.17.10 ↔	Geschlossene [perkutane] [Nadel-] Biopsie am Corpus pineale	92.23.03 ↔	Telekobaltgerät mehr als 4 Bestrahlungsfelder oder 3D-geplante Bestrahlung
07.17.11 ↔	Offene Biopsie am Corpus pineale	92.23.08 ↔	Hochvoltstrahlentherapie, andere Isotope
07.17.12 ↔	Stereotaktische Biopsie am Corpus pineale	92.23.09 ↔	Telekobaltgerät, sonstige
07.17.99 ↔	Biopsie am Corpus pineale, sonstige	92.24.00 ↔	Teleradiotherapie mit Photonen, Linearbeschleuniger, n.n.bez.
07.51 ↔	Exploration im Gebiet des Corpus pineale	92.24.01 ↔	Teleradiotherapie mit Photonen, Linearbeschleuniger, Grossfeldbestrahlung
07.52 ↔	Inzision am Corpus pineale	92.24.02 ↔	Teleradiotherapie mit Photonen, Linearbeschleuniger, Halbkörperbestrahlung
07.53 ↔	Partielle Exzision des Corpus pineale	92.24.03 ↔	Teleradiotherapie mit Photonen, Linearbeschleuniger, Ganzkörperbestrahlung
07.54 ↔	Totale Exzision des Corpus pineale	92.24.04 ↔	Teleradiotherapie mit Photonen, Linearbeschleuniger, Intraoperative Strahlentherapie
07.59 ↔	Operationen am Corpus pineale, sonstige	92.24.09 ↔	Teleradiotherapie mit Photonen, Linearbeschleuniger, sonstige
07.61 ↔	Partielle Exzision der Hypophyse, transfrontaler Zugang	92.24.11 ↔	Teleradiotherapie mit Photonen, Linearbeschleuniger, mit bildgestützter Einstellung, bis zu 2 Bestrahlungsfelder
07.62 ↔	Partielle Exzision an der Hypophyse, transsphenoidaler Zugang	92.24.12 ↔	Teleradiotherapie mit Photonen, Linearbeschleuniger, mit bildgestützter Einstellung, mehr als 2 Bestrahlungsfelder
07.63 ↔	Partielle Exzision an der Hypophyse, nicht näher bezeichneter Zugang	92.24.13 ↔	Teleradiotherapie mit Photonen, Linearbeschleuniger, mit bildgestützter Einstellung, 3D-geplante Bestrahlung
07.64 ↔	Totale Exzision der Hypophyse, transfrontaler Zugang	92.24.14 ↔	Teleradiotherapie mit Photonen, Linearbeschleuniger, mit bildgestützter Einstellung, intensitätsmodulierte Radiotherapie
07.65 ↔	Totale Exzision der Hypophyse, transsphenoidaler Zugang	92.24.21 ↔	Teleradiotherapie mit Photonen, Linearbeschleuniger, ohne bildgestützte Einstellung, bis zu 2 Bestrahlungsfelder:
07.68 ↔	Totale Exzision der Hypophyse, anderer näher bezeichneter Zugang	92.24.22 ↔	Teleradiotherapie mit Photonen, Linearbeschleuniger, ohne bildgestützte Einstellung, mehr als 2 Bestrahlungsfelder

92.24.23 ↔	Teleradiotherapie mit Photonen, Linearbeschleuniger, ohne bildgestützte Einstellung, 3D-geplante Bestrahlung	92.27.22 ↔	Implantation oder Einsetzen radioaktiver Elemente (Brachytherapie mit umschlossenen Radionukliden), intrakavitär
92.24.24 ↔	Teleradiotherapie mit Photonen, Linearbeschleuniger, ohne bildgestützte Einstellung, intensitätsmodulierte Radiotherapie	92.27.23 ↔	Implantation oder Einsetzen radioaktiver Elemente (Brachytherapie mit umschlossenen Radionukliden), intraluminal
92.24.30 ↔	Teleradiotherapie mit Photonen, hochkomplexe Radiotherapie mit spezialisierter Ausstattung	92.27.30 ↔	Implantation oder Einsetzen radioaktiver Elemente (Brachytherapie mit umschlossenen Radionukliden), Gefäß n.n.bez.
92.25.00 ↔	Teleradiotherapie mit Elektronen, Linearbeschleuniger, n.n.bez.	92.27.31 ↔	Implantation oder Einsetzen radioaktiver Elemente (Brachytherapie mit umschlossenen Radionukliden), Koronargefäß
92.25.01 ↔	Teleradiotherapie mit Elektronen, Linearbeschleuniger, Grossfeldbestrahlung	92.27.39 ↔	Implantation oder Einsetzen radioaktiver Elemente (Brachytherapie mit umschlossenen Radionukliden), sonstiges Gefäß
92.25.02 ↔	Teleradiotherapie mit Elektronen, Linearbeschleuniger, Halbkörperbestrahlung	92.27.40 ↔	Implantation oder Einsetzen radioaktiver Elemente (Brachytherapie mit umschlossenen Radionukliden), intraoperativ
92.25.03 ↔	Teleradiotherapie mit Elektronen, Linearbeschleuniger, Ganzkörperbestrahlung	92.27.70 ↔	Radioaktive Moulagen, n.n.bez.
92.25.04 ↔	Teleradiotherapie mit Elektronen, Linearbeschleuniger, Intraoperative Strahlentherapie	92.27.71 ↔	Radioaktive Moulagen, Konstruktion und Applikation von oberflächlichen radioaktiven Moulagen
92.25.09 ↔	Teleradiotherapie mit Elektronen, Linearbeschleuniger, sonstige	92.27.72 ↔	Radioaktive Moulagen, Konstruktion und Applikation von nicht auf der Körperoberfläche verwendeten Applikatoren
92.25.11 ↔	Teleradiotherapie mit Elektronen, Linearbeschleuniger, mit bildgestützter Einstellung	92.27.73 ↔	Radioaktive Moulagen, Konstruktion und Applikation von Augenapplikatoren
92.25.12 ↔	Teleradiotherapie mit Elektronen, Linearbeschleuniger, mit bildgestützter Einstellung, bis zu 2 Bestrahlungsfelder	92.27.79 ↔	Radioaktive Moulagen, sonstige
92.25.13 ↔	Teleradiotherapie mit Elektronen, Linearbeschleuniger, mit bildgestützter Einstellung, mehr als 2 Bestrahlungsfelder	92.28.00 ↔	Injektion, Instillation oder orale Gabe von Radioisotopen, n.n.bez.
92.25.14 ↔	Teleradiotherapie mit Elektronen, Linearbeschleuniger, mit bildgestützter Einstellung, 3D-geplante Bestrahlung	92.28.09 ↔	Injektion, Instillation oder orale Gabe von Radioisotopen, sonstige
92.25.15 ↔	Teleradiotherapie mit Elektronen, Linearbeschleuniger, mit bildgestützter Einstellung, intensitätsmodulierte Radiotherapie	92.28.11 ↔	Therapie mit offenen Radionukliden bei Knochenmetastasen
92.25.21 ↔	Teleradiotherapie mit Elektronen, Linearbeschleuniger, ohne bildgestützte Einstellung, bis zu 2 Bestrahlungsfelder	92.28.14 ↔	Instillation von offenen Radionukliden in Gelenke
92.25.22 ↔	Teleradiotherapie mit Elektronen, Linearbeschleuniger, ohne bildgestützte Einstellung, mehr als 2 Bestrahlungsfelder	92.28.24 ↔	Selektive intravaskuläre Radiochemoembolisation mit I-131-Lipiodol
92.25.23 ↔	Teleradiotherapie mit Elektronen, Linearbeschleuniger, ohne bildgestützte Einstellung, 3D-geplante Bestrahlung	92.28.25 ↔	Selektive intravaskuläre Radionuklidtherapie (SIRT) durch Embolisation von Yttrium-90-markierten Mikrosphären
92.25.24 ↔	Teleradiotherapie mit Elektronen, Linearbeschleuniger, ohne bildgestützte Einstellung, intensitätsmodulierte Radiotherapie	92.28.26 ↔	Selektive intravaskuläre Radionuklidtherapie (SIRT) durch Embolisation von Holmium-166 markierten Mikrosphären
92.26.00 ↔	Teleradiotherapie mit anderen Partikelstrahlen, n.n.bez.	92.28.33 ↔	Endovaskuläre Brachytherapie mit Rhenium-188
92.26.99 ↔	Teleradiotherapie mit anderen Partikelstrahlen, sonstige	92.28.41 ↔	Radiojodtherapie bis 1,2 GBq I-131, ohne Gabe von rekombinantem Thyreotropin (rh-TSH)
92.27.00 ↔	Implantation oder Einsetzen radioaktiver Elemente (Brachytherapie mit umschlossenen Radionukliden), Körperoberfläche, sonstiger oder n.n.bez. Applikationsort	92.28.42 ↔	Radiojodtherapie bis 1,2 GBq I-131, mit Gabe von rekombinantem Thyreotropin (rh-TSH)
92.27.10 ↔	Implantation oder Einsetzen radioaktiver Elemente (Brachytherapie mit umschlossenen Radionukliden), weibliche Geschlechtsorgane, n.n.bez.	92.28.43 ↔	Radiojodtherapie über 1,2 bis unter 5 GBq I-131, ohne Gabe von rekombinantem Thyreotropin (rh-TSH)
92.27.11 ↔	Implantation oder Einsetzen radioaktiver Elemente (Brachytherapie mit umschlossenen Radionukliden), intrauterin	92.28.44 ↔	Radiojodtherapie über 1,2 bis unter 5 GBq I-131, mit Gabe von rekombinantem Thyreotropin (rh-TSH)
92.27.12 ↔	Implantation oder Einsetzen radioaktiver Elemente (Brachytherapie mit umschlossenen Radionukliden), intravaginal	92.28.45 ↔	Radiojodtherapie mit 5 und mehr GBq I-131, ohne Gabe von rekombinantem Thyreotropin (rh-TSH)
92.27.13 ↔	Implantation oder Einsetzen radioaktiver Elemente (Brachytherapie mit umschlossenen Radionukliden), intrauterin und intravaginal kombiniert	92.28.46 ↔	Radiojodtherapie mit 5 und mehr GBq I-131, mit Gabe von rekombinantem Thyreotropin (rh-TSH)
92.27.21 ↔	Implantation oder Einsetzen radioaktiver Elemente (Brachytherapie mit umschlossenen Radionukliden), Körperoberfläche	92.28.51 ↔	Radioimmuntherapie mit 90Y-Ibritumomab-Tiuxetan, parenteral
		92.28.52 ↔	Radioimmuntherapie mit Jod 131 [I-131] Tositumomab, parenteral
		92.28.53 ↔	Radioimmuntherapie mit sonstigen Antikörpern, parenteral
		92.28.64 ↔	Radiorezeptorthherapie mit dem DOTA-konjugierten Somatostatin-Analagon TOC (Octreotide)
		92.28.65 ↔	Radiorezeptorthherapie mit dem DOTA-konjugierten Somatostatin-Analagon TATE (Octreotate)
		92.28.66 ↔	Radiorezeptorthherapie mit Somatostatin-Antagonisten
		92.28.67 ↔	Radiorezeptorthherapie mit PSMA-Liganden
		92.28.69 ↔	Radiotherapie mit kleinen Molekülen, sonstige

92.28.71 ↔	Gabe von Jod-131-MIBG (Metajodbenzylguanidin) parenteral	92.30.02 ↔	Stereotaktische Bestrahlung, einzeitig, extrazerebral, n.n.bez.
92.29.00 ↔	Brachytherapie mit umschlossenen Radionukliden, n.n.bez.	92.30.20 ↔	Stereotaktische Bestrahlung, einzeitig, zerebral, intensitätsmodulierte Radiotherapie
92.29.09 ↔	Brachytherapie mit umschlossenen Radionukliden, sonstige	92.30.21 ↔	Stereotaktische Bestrahlung, einzeitig, zerebral, intensitätsmodulierte Bogenbestrahlung (IMAT)
92.29.11 ↔	Interstitielle Brachytherapie mit Implantation von entfernbaren Strahlern in einer Ebene, niedrige Dosisleistung	92.30.22 ↔	Stereotaktische Bestrahlung, einzeitig, zerebral, bildgestützte Einstellung
92.29.12 ↔	Interstitielle Brachytherapie mit Implantation von entfernbaren Strahlern in einer Ebene, gepulste Dosisleistung (Pulsed dose rate)	92.30.30 ↔	Stereotaktische Bestrahlung, einzeitig, extrazerebral, intensitätsmodulierte Radiotherapie
92.29.13 ↔	Interstitielle Brachytherapie mit Implantation von entfernbaren Strahlern in einer Ebene, hohe Dosisleistung	92.30.31 ↔	Stereotaktische Bestrahlung, einzeitig, extrazerebral, intensitätsmodulierte Bogenbestrahlung (IMAT)
92.29.19 ↔	Interstitielle Brachytherapie mit Implantation von entfernbaren Strahlern in einer Ebene, sonstige	92.30.32 ↔	Stereotaktische Bestrahlung, einzeitig, extrazerebral, bildgestützte Einstellung
92.29.21 ↔	Interstitielle Brachytherapie mit Volumenimplantation von entfernbaren Strahlern in mehreren Ebenen, niedrige Dosisleistung	92.30.99 ↔	Stereotaktische Bestrahlung, einzeitig, sonstige
92.29.22 ↔	Interstitielle Brachytherapie mit Volumenimplantation von entfernbaren Strahlern in mehreren Ebenen, gepulste Dosisleistung (Pulsed dose rate)	92.31.00 ↔	Radiochirurgie mit Photonen n.n.bez., zerebral
92.29.23 ↔	Interstitielle Brachytherapie mit Volumenimplantation von entfernbaren Strahlern in mehreren Ebenen, hohe Dosisleistung	92.31.10 ↔	Radiochirurgie mit Photonen n.n.bez., extrazerebral
92.29.24 ↔	Brachytherapie mit Implantation von entfernbaren Strahlern in mehreren Ebenen, hohe Dosisleistung, intraoperativ	92.32.00 ↔	Mehrquellige Photon-Radiochirurgie, n.n.bez.
92.29.29 ↔	Interstitielle Brachytherapie mit Volumenimplantation von entfernbaren Strahlern in mehreren Ebenen, sonstige	92.32.01 ↔	Mehrquellige Photon-Radiochirurgie, Gamma-knife
92.29.31 ↔	Interstitielle Brachytherapie mit Implantation von permanenten Strahlern, bis 10 Quellen	92.33.00 ↔	Teilchen-Radiochirurgie, n.n.bez.
92.29.32 ↔	Interstitielle Brachytherapie mit Implantation von permanenten Strahlern, von 11 bis 15 Quellen	92.33.01 ↔	Andere Hochvoltstrahlentherapie, stereotaktische Bestrahlung, einzeitig, zerebral
92.29.33 ↔	Interstitielle Brachytherapie mit Implantation von permanenten Strahlern, von 16 bis 20 Quellen	92.33.11 ↔	Andere Hochvoltstrahlentherapie, stereotaktische Bestrahlung, einzeitig, extrazerebral
92.29.34 ↔	Interstitielle Brachytherapie mit Implantation von permanenten Strahlern, von 21 bis 25 Quellen	92.39.00 ↔	Sonstige stereotaktische Radiochirurgie, n.n.bez.
92.29.35 ↔	Interstitielle Brachytherapie mit Implantation von permanenten Strahlern, von 26 bis 30 Quellen	92.39.00 ↔	Sonstige stereotaktische Radiochirurgie, n.n.bez.
92.29.36 ↔	Interstitielle Brachytherapie mit Implantation von permanenten Strahlern, von 31 bis 35 Quellen	92.39.01 ↔	Andere Hochvoltstrahlentherapie, stereotaktische Bestrahlung, fraktioniert, zerebral, n.n.bez.
92.29.37 ↔	Interstitielle Brachytherapie mit Implantation von permanenten Strahlern, von 36 bis 40 Quellen	92.39.01 ↔	Andere Hochvoltstrahlentherapie, stereotaktische Bestrahlung, fraktioniert, zerebral, n.n.bez.
92.29.38 ↔	Interstitielle Brachytherapie mit Implantation von permanenten Strahlern, von 41 bis 45 Quellen	92.39.11 ↔	Andere Hochvoltstrahlentherapie, stereotaktische Bestrahlung, fraktioniert, extrazerebral, n.n.bez.
92.29.39 ↔	Interstitielle Brachytherapie mit Implantation von permanenten Strahlern, von 46 bis 50 Quellen	92.39.11 ↔	Andere Hochvoltstrahlentherapie, stereotaktische Bestrahlung, fraktioniert, extrazerebral, n.n.bez.
92.29.3A ↔	Interstitielle Brachytherapie mit Implantation von permanenten Strahlern, von 51 bis 55 Quellen	92.39.20 ↔	Andere Hochvoltstrahlentherapie, stereotaktische Bestrahlung, fraktioniert, zerebral, intensitätsmodulierte Radiotherapie
92.29.3B ↔	Interstitielle Brachytherapie mit Implantation von permanenten Strahlern, von 56 bis 60 Quellen	92.39.20 ↔	Andere Hochvoltstrahlentherapie, stereotaktische Bestrahlung, fraktioniert, zerebral, intensitätsmodulierte Radiotherapie
92.29.3C ↔	Interstitielle Brachytherapie mit Implantation von permanenten Strahlern, von 61 bis 65 Quellen	92.39.21 ↔	Andere Hochvoltstrahlentherapie, stereotaktische Bestrahlung, fraktioniert, zerebral, intensitätsmodulierte Bogenbestrahlung (IMAT)
92.29.3D ↔	Interstitielle Brachytherapie mit Implantation von permanenten Strahlern, von 66 bis 70 Quellen	92.39.21 ↔	Andere Hochvoltstrahlentherapie, stereotaktische Bestrahlung, fraktioniert, zerebral, intensitätsmodulierte Bogenbestrahlung (IMAT)
92.29.3E ↔	Interstitielle Brachytherapie mit Implantation von permanenten Strahlern, von 71 und mehr Quellen	92.39.22 ↔	Andere Hochvoltstrahlentherapie, stereotaktische Bestrahlung, fraktioniert, zerebral, bildgestützte Einstellung
92.29.40 ↔	Brachytherapie mit Oberflächenapplikatoren, n.n.bez.	92.39.22 ↔	Andere Hochvoltstrahlentherapie, stereotaktische Bestrahlung, fraktioniert, zerebral, bildgestützte Einstellung
92.29.49 ↔	Brachytherapie mit Oberflächenapplikatoren, sonstige	92.39.29 ↔	Andere Hochvoltstrahlentherapie, stereotaktische Bestrahlung, fraktioniert, zerebral, sonstige
92.29.51 ↔	Entfernung von umschlossenen Radionukliden oder inaktiven Applikatoren unter Anästhesie	92.39.29 ↔	Andere Hochvoltstrahlentherapie, stereotaktische Bestrahlung, fraktioniert, zerebral, sonstige
92.30.00 ↔	Stereotaktische Bestrahlung, einzeitig, n.n.bez.	92.39.30 ↔	Andere Hochvoltstrahlentherapie, stereotaktische Bestrahlung, fraktioniert, extrazerebral, intensitätsmodulierte Radiotherapie
92.30.01 ↔	Stereotaktische Bestrahlung, einzeitig, zerebral, n.n.bez.	92.39.31 ↔	Andere Hochvoltstrahlentherapie, stereotaktische Bestrahlung, fraktioniert, extrazerebral, intensitätsmodulierte Bogenbestrahlung (IMAT)
		92.39.31 ↔	Andere Hochvoltstrahlentherapie, stereotaktische Bestrahlung, fraktioniert, extrazerebral, intensitätsmodulierte Bogenbestrahlung (IMAT)
		92.39.32 ↔	Andere Hochvoltstrahlentherapie, stereotaktische Bestrahlung, fraktioniert, extrazerebral, bildgestützte Einstellung

- 92.39.32 ↔ Andere Hochvoltstrahlentherapie, stereotaktische Bestrahlung, fraktioniert, extrazerebral, bildgestützte Einstellung
- 92.39.39 ↔ Andere Hochvoltstrahlentherapie, stereotaktische Bestrahlung, fraktioniert, extrazerebral, sonstige
- 92.39.39 ↔ Andere Hochvoltstrahlentherapie, stereotaktische Bestrahlung, fraktioniert, extrazerebral, sonstige
- 92.41 ↔ Intraoperative Strahlentherapie mit Elektronen

Prozedur B02-3

- 7A.28.51 ↔ Osteotomie an der Wirbelsäule, Grad V
- 7A.28.61 ↔ Osteotomie an der Wirbelsäule, Grad VI
- 7A.44.21 ↔ Kyphoplastie mit Wirbelkörperaufrichtung durch aufblähbaren Ballon, 1 Wirbelkörper
- 7A.44.22 ↔ Kyphoplastie mit Wirbelkörperaufrichtung durch aufblähbaren Ballon, 2 Wirbelkörper
- 7A.44.23 ↔ Kyphoplastie mit Wirbelkörperaufrichtung durch aufblähbaren Ballon, 3 Wirbelkörper
- 7A.44.24 ↔ Kyphoplastie mit Wirbelkörperaufrichtung durch aufblähbaren Ballon, 4 Wirbelkörper und mehr
- 7A.44.31 ↔ Kyphoplastie mit Wirbelkörperaufrichtung durch aufrichtbares Implantat, 1 Wirbelkörper
- 7A.44.32 ↔ Kyphoplastie mit Wirbelkörperaufrichtung durch aufrichtbares Implantat, 2 Wirbelkörper
- 7A.44.33 ↔ Kyphoplastie mit Wirbelkörperaufrichtung durch aufrichtbares Implantat, 3 Wirbelkörper
- 7A.44.34 ↔ Kyphoplastie mit Wirbelkörperaufrichtung durch aufrichtbares Implantat, 4 Wirbelkörper und mehr
- 7A.44.91 ↔ Kyphoplastie durch sonstige Vorrichtung zur Wirbelkörperaufrichtung, 1 Wirbelkörper
- 7A.44.92 ↔ Kyphoplastie durch sonstige Vorrichtung zur Wirbelkörperaufrichtung, 2 Wirbelkörper
- 7A.44.93 ↔ Kyphoplastie durch sonstige Vorrichtung zur Wirbelkörperaufrichtung, 3 Wirbelkörper
- 7A.44.94 ↔ Kyphoplastie durch sonstige Vorrichtung zur Wirbelkörperaufrichtung, 4 Wirbelkörper und mehr
- 7A.71.13 ↔ Fusion von Wirbeln mit Stabilisierung der Wirbelsäule, Zugang dorsal und dorsolateral, 3 Segmente
- 7A.71.14 ↔ Fusion von Wirbeln mit Stabilisierung der Wirbelsäule, Zugang dorsal und dorsolateral, 4 Segmente
- 7A.71.15 ↔ Fusion von Wirbeln mit Stabilisierung der Wirbelsäule, Zugang dorsal und dorsolateral, 5 Segmente
- 7A.71.16 ↔ Fusion von Wirbeln mit Stabilisierung der Wirbelsäule, Zugang dorsal und dorsolateral, 6 Segmente
- 7A.71.17 ↔ Fusion von Wirbeln mit Stabilisierung der Wirbelsäule, Zugang dorsal und dorsolateral, 7 Segmente
- 7A.71.18 ↔ Fusion von Wirbeln mit Stabilisierung der Wirbelsäule, Zugang dorsal und dorsolateral, 8 Segmente
- 7A.71.1A ↔ Fusion von Wirbeln mit Stabilisierung der Wirbelsäule, Zugang dorsal und dorsolateral, 9 Segmente
- 7A.71.1B ↔ Fusion von Wirbeln mit Stabilisierung der Wirbelsäule, Zugang dorsal und dorsolateral, 10 Segmente
- 7A.71.1C ↔ Fusion von Wirbeln mit Stabilisierung der Wirbelsäule, Zugang dorsal und dorsolateral, 11 Segmente
- 7A.71.1D ↔ Fusion von Wirbeln mit Stabilisierung der Wirbelsäule, Zugang dorsal und dorsolateral, 12 Segmente
- 7A.71.1E ↔ Fusion von Wirbeln mit Stabilisierung der Wirbelsäule, Zugang dorsal und dorsolateral, 13 Segmente
- 7A.71.1F ↔ Fusion von Wirbeln mit Stabilisierung der Wirbelsäule, Zugang dorsal und dorsolateral, 14 und mehr Segmente
- 7A.71.23 ↔ Fusion von Wirbeln mit Stabilisierung der Wirbelsäule, Zugang ventral, 3 Segmente
- 7A.71.24 ↔ Fusion von Wirbeln mit Stabilisierung der Wirbelsäule, Zugang ventral, 4 Segmente
- 7A.71.25 ↔ Fusion von Wirbeln mit Stabilisierung der Wirbelsäule, Zugang ventral, 5 Segmente
- 7A.71.26 ↔ Fusion von Wirbeln mit Stabilisierung der Wirbelsäule, Zugang ventral, 6 Segmente
- 7A.71.27 ↔ Fusion von Wirbeln mit Stabilisierung der Wirbelsäule, Zugang ventral, 7 Segmente
- 7A.71.28 ↔ Fusion von Wirbeln mit Stabilisierung der Wirbelsäule, Zugang ventral, 8 Segmente
- 7A.71.2A ↔ Fusion von Wirbeln mit Stabilisierung der Wirbelsäule, Zugang ventral, 9 Segmente
- 7A.71.2B ↔ Fusion von Wirbeln mit Stabilisierung der Wirbelsäule, Zugang ventral, 10 Segmente
- 7A.71.2C ↔ Fusion von Wirbeln mit Stabilisierung der Wirbelsäule, Zugang ventral, 11 Segmente
- 7A.71.2D ↔ Fusion von Wirbeln mit Stabilisierung der Wirbelsäule, Zugang ventral, 12 Segmente
- 7A.71.2E ↔ Fusion von Wirbeln mit Stabilisierung der Wirbelsäule, Zugang ventral, 13 Segmente
- 7A.71.2F ↔ Fusion von Wirbeln mit Stabilisierung der Wirbelsäule, Zugang ventral, 14 und mehr Segmente
- 7A.72.13 ↔ Dynamische Stabilisierung der Wirbelsäule, Zugang dorsal und dorsolateral, 3 Segmente
- 7A.72.14 ↔ Dynamische Stabilisierung der Wirbelsäule, Zugang dorsal und dorsolateral, 4 Segmente
- 7A.72.15 ↔ Dynamische Stabilisierung der Wirbelsäule, Zugang dorsal und dorsolateral, 5 Segmente
- 7A.72.16 ↔ Dynamische Stabilisierung der Wirbelsäule, Zugang dorsal und dorsolateral, 6 Segmente
- 7A.72.17 ↔ Dynamische Stabilisierung der Wirbelsäule, Zugang dorsal und dorsolateral, 7 Segmente
- 7A.72.18 ↔ Dynamische Stabilisierung der Wirbelsäule, Zugang dorsal und dorsolateral, 8 Segmente
- 7A.72.1A ↔ Dynamische Stabilisierung der Wirbelsäule, Zugang dorsal und dorsolateral, 9 Segmente
- 7A.72.1B ↔ Dynamische Stabilisierung der Wirbelsäule, Zugang dorsal und dorsolateral, 10 Segmente
- 7A.72.1C ↔ Dynamische Stabilisierung der Wirbelsäule, Zugang dorsal und dorsolateral, 11 Segmente
- 7A.72.1D ↔ Dynamische Stabilisierung der Wirbelsäule, Zugang dorsal und dorsolateral, 12 Segmente
- 7A.72.1E ↔ Dynamische Stabilisierung der Wirbelsäule, Zugang dorsal und dorsolateral, 13 Segmente
- 7A.72.1F ↔ Dynamische Stabilisierung der Wirbelsäule, Zugang dorsal und dorsolateral, 14 und mehr Segmente
- 7A.72.23 ↔ Dynamische Stabilisierung der Wirbelsäule, Zugang ventral, 3 Segmente
- 7A.72.24 ↔ Dynamische Stabilisierung der Wirbelsäule, Zugang ventral, 4 Segmente
- 7A.72.25 ↔ Dynamische Stabilisierung der Wirbelsäule, Zugang ventral, 5 Segmente
- 7A.72.26 ↔ Dynamische Stabilisierung der Wirbelsäule, Zugang ventral, 6 Segmente
- 7A.72.27 ↔ Dynamische Stabilisierung der Wirbelsäule, Zugang ventral, 7 Segmente
- 7A.72.28 ↔ Dynamische Stabilisierung der Wirbelsäule, Zugang ventral, 8 Segmente
- 7A.72.2A ↔ Dynamische Stabilisierung der Wirbelsäule, Zugang ventral, 9 Segmente

- 7A.72.2B ↔ Dynamische Stabilisierung der Wirbelsäule, Zugang ventral, 10 Segmente
- 7A.72.2C ↔ Dynamische Stabilisierung der Wirbelsäule, Zugang ventral, 11 Segmente
- 7A.72.2D ↔ Dynamische Stabilisierung der Wirbelsäule, Zugang ventral, 12 Segmente
- 7A.72.2E ↔ Dynamische Stabilisierung der Wirbelsäule, Zugang ventral, 13 Segmente
- 7A.72.2F ↔ Dynamische Stabilisierung der Wirbelsäule, Zugang ventral, 14 und mehr Segmente

Prozedur B02-4

- 39.77.00 ↔ Perkutane transluminale endovaskuläre Intervention an intrakraniellen(en) Gefäss(en), n.n.bez.
- 39.77.09 ↔ Perkutane transluminale endovaskuläre Intervention an intrakraniellen(en) Gefäss(en), sonstige
- 39.77.10 ↔ Perkutane Ballonangioplastie an intrakraniellen(n) Gefäss(en)
- 39.77.20 ↔ Perkutane Bladeangioplastie an intrakraniellen(n) Gefäss(en)
- 39.77.30 ↔ Perkutane Laserangioplastie an intrakraniellen(n) Gefäss(en)
- 39.77.40 ↔ Perkutane Atherektomie an intrakraniellen(n) Gefäss(en)
- 39.77.60 ↔ Perkutane Thrombektomie an intrakraniellen(n) Gefäss(en), n.n.bez.
- 39.77.61 ↔ Perkutane Rotationstherombektomie an intrakraniellen(n) Gefäss(en)
- 39.77.62 ↔ Perkutane stentgestützte Thrombektomie an intrakraniellen(n) Gefäss(en)
- 39.77.69 ↔ Perkutane Thrombektomie an intrakraniellen(n) Gefäss(en), sonstige
- 39.77.80 ↔ Perkutane transluminale intraarterielle Spasmolyse bei zerebrovaskulären Vasospasmen
- 39.B1.11 ↔ (Perkutan-)transluminale Implantation von Stents ohne Medikamenten-Freisetzung, intrakranielle Gefässe
- 39.B2.11 ↔ (Perkutan-)transluminale Implantation von Stents mit Medikamenten-Freisetzung, intrakranielle Gefässe
- 39.B3.11 ↔ (Perkutan-)transluminale Implantation von gecoverten Stents ohne Medikamenten-Freisetzung, intrakranielle Gefässe
- 39.B4.11 ↔ (Perkutan-)transluminale Implantation von gecoverten Stents mit Medikamenten-Freisetzung, intrakranielle Gefässe
- 39.B5.11 ↔ (Perkutan-)transluminale Implantation von ungecoverten Cheatham-Platinum-Stents, intrakranielle Gefässe
- 39.B6.11 ↔ (Perkutan-)transluminale Implantation von gecoverten Cheatham-Platinum-Stents, intrakranielle Gefässe
- 39.B7.11 ↔ (Perkutan-)transluminale Implantation von ungecoverten grosslumige Stents, intrakranielle Gefässe
- 39.B8.11 ↔ (Perkutan-)transluminale Implantation von gecoverten grosslumige Stents, intrakranielle Gefässe
- 39.BE ↔ (Perkutan-)transluminale Implantation eines selbstexpandierenden Bifurkationsstents, intrakraniell
- 39.BF.11 ↔ (Perkutan-)transluminale Implantation von selbstexpandierenden Mikrostents, intrakranielle Gefässe
- 92.20 ↔ Infusion von flüssigem Radioisotop
- 92.21.00 ↔ Oberflächenstrahlentherapie, n.n.bez.
- 92.21.01 ↔ Oberflächenstrahlentherapie, bis zu 2 Bestrahlungsfelder
- 92.21.02 ↔ Oberflächenstrahlentherapie, mehr als 2 Bestrahlungsfelder
- 92.22.00 ↔ Orthovoltstrahlentherapie, n.n.bez.
- 92.22.01 ↔ Orthovoltstrahlentherapie, bis zu 2 Bestrahlungsfelder
- 92.22.02 ↔ Orthovoltstrahlentherapie, mehr als 2 Bestrahlungsfelder
- 92.22.11 ↔ Intraoperative Röntgenstrahlentherapie, bis 300 kV
- 92.22.12 ↔ Intraoperative Röntgenstrahlentherapie, 300 kV - < 1 MV
- 92.22.19 ↔ Intraoperative Röntgenstrahlentherapie, sonstige
- 92.23.00 ↔ Hochvoltstrahlentherapie, n.n.bez.
- 92.23.01 ↔ Telekobaltgerät bis zu 2 Bestrahlungsfelder
- 92.23.02 ↔ Telekobaltgerät 3 bis 4 Bestrahlungsfelder
- 92.23.03 ↔ Telekobaltgerät mehr als 4 Bestrahlungsfelder oder 3D-geplante Bestrahlung
- 92.23.08 ↔ Hochvoltstrahlentherapie, andere Isotope
- 92.23.09 ↔ Telekobaltgerät, sonstige
- 92.24.00 ↔ Teleradiotherapie mit Photonen, Linearbeschleuniger, n.n.bez.
- 92.24.01 ↔ Teleradiotherapie mit Photonen, Linearbeschleuniger, Grossfeldbestrahlung
- 92.24.02 ↔ Teleradiotherapie mit Photonen, Linearbeschleuniger, Halbkörperbestrahlung
- 92.24.03 ↔ Teleradiotherapie mit Photonen, Linearbeschleuniger, Ganzkörperbestrahlung
- 92.24.04 ↔ Teleradiotherapie mit Photonen, Linearbeschleuniger, Intraoperative Strahlentherapie
- 92.24.09 ↔ Teleradiotherapie mit Photonen, Linearbeschleuniger, sonstige
- 92.24.11 ↔ Teleradiotherapie mit Photonen, Linearbeschleuniger, mit bildgestützter Einstellung, bis zu 2 Bestrahlungsfelder
- 92.24.12 ↔ Teleradiotherapie mit Photonen, Linearbeschleuniger, mit bildgestützter Einstellung, mehr als 2 Bestrahlungsfelder
- 92.24.13 ↔ Teleradiotherapie mit Photonen, Linearbeschleuniger, mit bildgestützter Einstellung, 3D-geplante Bestrahlung
- 92.24.14 ↔ Teleradiotherapie mit Photonen, Linearbeschleuniger, mit bildgestützter Einstellung, intensitätsmodulierte Radiotherapie
- 92.24.21 ↔ Teleradiotherapie mit Photonen, Linearbeschleuniger, ohne bildgestützte Einstellung, bis zu 2 Bestrahlungsfelder
- 92.24.22 ↔ Teleradiotherapie mit Photonen, Linearbeschleuniger, ohne bildgestützte Einstellung, mehr als 2 Bestrahlungsfelder
- 92.24.23 ↔ Teleradiotherapie mit Photonen, Linearbeschleuniger, ohne bildgestützte Einstellung, 3D-geplante Bestrahlung
- 92.24.24 ↔ Teleradiotherapie mit Photonen, Linearbeschleuniger, ohne bildgestützte Einstellung, intensitätsmodulierte Radiotherapie
- 92.24.30 ↔ Teleradiotherapie mit Photonen, hochkomplexe Radiotherapie mit spezialisierter Ausstattung
- 92.25.00 ↔ Teleradiotherapie mit Elektronen, Linearbeschleuniger, n.n.bez.
- 92.25.01 ↔ Teleradiotherapie mit Elektronen, Linearbeschleuniger, Grossfeldbestrahlung
- 92.25.02 ↔ Teleradiotherapie mit Elektronen, Linearbeschleuniger, Halbkörperbestrahlung
- 92.25.03 ↔ Teleradiotherapie mit Elektronen, Linearbeschleuniger, Ganzkörperbestrahlung
- 92.25.04 ↔ Teleradiotherapie mit Elektronen, Linearbeschleuniger, Intraoperative Strahlentherapie

- 92.25.09 ↔ Teleradiotherapie mit Elektronen, Linearbeschleuniger, sonstige
- 92.25.11 ↔ Teleradiotherapie mit Elektronen, Linearbeschleuniger, mit bildgestützter Einstellung
- 92.25.12 ↔ Teleradiotherapie mit Elektronen, Linearbeschleuniger, mit bildgestützter Einstellung, bis zu 2 Bestrahlungsfelder
- 92.25.13 ↔ Teleradiotherapie mit Elektronen, Linearbeschleuniger, mit bildgestützter Einstellung, mehr als 2 Bestrahlungsfelder
- 92.25.14 ↔ Teleradiotherapie mit Elektronen, Linearbeschleuniger, mit bildgestützter Einstellung, 3D-geplante Bestrahlung
- 92.25.15 ↔ Teleradiotherapie mit Elektronen, Linearbeschleuniger, mit bildgestützter Einstellung, intensitätsmodulierte Radiotherapie
- 92.25.21 ↔ Teleradiotherapie mit Elektronen, Linearbeschleuniger, ohne bildgestützte Einstellung, bis zu 2 Bestrahlungsfelder
- 92.25.22 ↔ Teleradiotherapie mit Elektronen, Linearbeschleuniger, ohne bildgestützte Einstellung, mehr als 2 Bestrahlungsfelder
- 92.25.23 ↔ Teleradiotherapie mit Elektronen, Linearbeschleuniger, ohne bildgestützte Einstellung, 3D-geplante Bestrahlung
- 92.25.24 ↔ Teleradiotherapie mit Elektronen, Linearbeschleuniger, ohne bildgestützte Einstellung, intensitätsmodulierte Radiotherapie
- 92.26.00 ↔ Teleradiotherapie mit anderen Partikelstrahlen, n.n.bez.
- 92.26.99 ↔ Teleradiotherapie mit anderen Partikelstrahlen, sonstige
- 92.27.00 ↔ Implantation oder Einsetzen radioaktiver Elemente (Brachytherapie mit umschlossenen Radionukliden), Körperoberfläche, sonstiger oder n.n.bez. Applikationsort
- 92.27.10 ↔ Implantation oder Einsetzen radioaktiver Elemente (Brachytherapie mit umschlossenen Radionukliden), weibliche Geschlechtsorgane, n.n.bez.
- 92.27.11 ↔ Implantation oder Einsetzen radioaktiver Elemente (Brachytherapie mit umschlossenen Radionukliden), intrauterin
- 92.27.12 ↔ Implantation oder Einsetzen radioaktiver Elemente (Brachytherapie mit umschlossenen Radionukliden), intravaginal
- 92.27.13 ↔ Implantation oder Einsetzen radioaktiver Elemente (Brachytherapie mit umschlossenen Radionukliden), intrauterin und intravaginal kombiniert
- 92.27.21 ↔ Implantation oder Einsetzen radioaktiver Elemente (Brachytherapie mit umschlossenen Radionukliden), Körperoberfläche
- 92.27.22 ↔ Implantation oder Einsetzen radioaktiver Elemente (Brachytherapie mit umschlossenen Radionukliden), intrakavitär
- 92.27.23 ↔ Implantation oder Einsetzen radioaktiver Elemente (Brachytherapie mit umschlossenen Radionukliden), intraluminal
- 92.27.30 ↔ Implantation oder Einsetzen radioaktiver Elemente (Brachytherapie mit umschlossenen Radionukliden), Gefäss n.n.bez.
- 92.27.31 ↔ Implantation oder Einsetzen radioaktiver Elemente (Brachytherapie mit umschlossenen Radionukliden), Koronargefäss
- 92.27.39 ↔ Implantation oder Einsetzen radioaktiver Elemente (Brachytherapie mit umschlossenen Radionukliden), sonstiges Gefäss
- 92.27.40 ↔ Implantation oder Einsetzen radioaktiver Elemente (Brachytherapie mit umschlossenen Radionukliden), intraoperativ
- 92.27.70 ↔ Radioaktive Moulagen, n.n.bez.
- 92.27.71 ↔ Radioaktive Moulagen, Konstruktion und Applikation von oberflächlichen radioaktiven Moulagen
- 92.27.72 ↔ Radioaktive Moulagen, Konstruktion und Applikation von nicht auf der Körperoberfläche verwendeten Applikatoren
- 92.27.73 ↔ Radioaktive Moulagen, Konstruktion und Applikation von Augenapplikatoren
- 92.27.79 ↔ Radioaktive Moulagen, sonstige
- 92.28.00 ↔ Injektion, Instillation oder orale Gabe von Radioisotopen, n.n.bez.
- 92.28.09 ↔ Injektion, Instillation oder orale Gabe von Radioisotopen, sonstige
- 92.28.11 ↔ Therapie mit offenen Radionukliden bei Knochenmetastasen
- 92.28.14 ↔ Instillation von offenen Radionukliden in Gelenke
- 92.28.24 ↔ Selektive intravaskuläre Radiochemoembolisation mit I-131-Lipiodol
- 92.28.25 ↔ Selektive intravaskuläre Radionuklidtherapie (SIRT) durch Embolisation von Yttrium-90-markierten Mikrosphären
- 92.28.26 ↔ Selektive intravaskuläre Radionuklidtherapie (SIRT) durch Embolisation von Holmium-166 markierten Mikrosphären
- 92.28.33 ↔ Endovaskuläre Brachytherapie mit Rhenium-188
- 92.28.41 ↔ Radiojodtherapie bis 1,2 GBq I-131, ohne Gabe von rekombinantem Thyreotropin (rh-TSH)
- 92.28.42 ↔ Radiojodtherapie bis 1,2 GBq I-131, mit Gabe von rekombinantem Thyreotropin (rh-TSH)
- 92.28.43 ↔ Radiojodtherapie über 1,2 bis unter 5 GBq I-131, ohne Gabe von rekombinantem Thyreotropin (rh-TSH)
- 92.28.44 ↔ Radiojodtherapie über 1,2 bis unter 5 GBq I-131, mit Gabe von rekombinantem Thyreotropin (rh-TSH)
- 92.28.45 ↔ Radiojodtherapie mit 5 und mehr GBq I-131, ohne Gabe von rekombinantem Thyreotropin (rh-TSH)
- 92.28.46 ↔ Radiojodtherapie mit 5 und mehr GBq I-131, mit Gabe von rekombinantem Thyreotropin (rh-TSH)
- 92.28.51 ↔ Radioimmuntherapie mit 90Y-Ibritumomab-Tiuxetan, parenteral
- 92.28.52 ↔ Radioimmuntherapie mit Jod 131 [I-131] Tositumomab, parenteral
- 92.28.53 ↔ Radioimmuntherapie mit sonstigen Antikörpern, parenteral
- 92.28.64 ↔ Radiorezeptortherapie mit dem DOTA-konjugierten Somatostatin-Analogen TOC (Octreotide)
- 92.28.65 ↔ Radiorezeptortherapie mit dem DOTA-konjugierten Somatostatin-Analogen TATE (Octreotate)
- 92.28.66 ↔ Radiorezeptortherapie mit Somatostatin-Antagonisten
- 92.28.67 ↔ Radiorezeptortherapie mit PSMA-Liganden
- 92.28.69 ↔ Radiotherapie mit kleinen Molekülen, sonstige
- 92.28.71 ↔ Gabe von Jod-131-MIBG (Metajodbenzylguanidin) parenteral
- 92.29.00 ↔ Brachytherapie mit umschlossenen Radionukliden, n.n.bez.
- 92.29.09 ↔ Brachytherapie mit umschlossenen Radionukliden, sonstige
- 92.29.11 ↔ Interstitielle Brachytherapie mit Implantation von entfernbaren Strahlern in einer Ebene, niedrige Dosisleistung
- 92.29.12 ↔ Interstitielle Brachytherapie mit Implantation von entfernbaren Strahlern in einer Ebene, gepulste Dosisleistung (Pulsed dose rate)
- 92.29.13 ↔ Interstitielle Brachytherapie mit Implantation von entfernbaren Strahlern in einer Ebene, hohe Dosisleistung
- 92.29.19 ↔ Interstitielle Brachytherapie mit Implantation von entfernbaren Strahlern in einer Ebene, sonstige
- 92.29.21 ↔ Interstitielle Brachytherapie mit Volumenimplantation von entfernbaren Strahlern in mehreren Ebenen, niedrige Dosisleistung

92.29.22 ↔	Interstitielle Brachytherapie mit Volumenimplantation von entfernbaren Strahlern in mehreren Ebenen, gepulste Dosisleistung (Pulsed dose rate)	92.30.20 ↔	Stereotaktische Bestrahlung, einzeitig, zerebral, intensitätsmodulierte Radiotherapie
92.29.23 ↔	Interstitielle Brachytherapie mit Volumenimplantation von entfernbaren Strahlern in mehreren Ebenen, hohe Dosisleistung	92.30.21 ↔	Stereotaktische Bestrahlung, einzeitig, zerebral, intensitätsmodulierte Bogenbestrahlung (IMAT)
92.29.24 ↔	Brachytherapie mit Implantation von entfernbaren Strahlern in mehreren Ebenen, hohe Dosisleistung, intraoperativ	92.30.22 ↔	Stereotaktische Bestrahlung, einzeitig, zerebral, bildgestützte Einstellung
92.29.29 ↔	Interstitielle Brachytherapie mit Volumenimplantation von entfernbaren Strahlern in mehreren Ebenen, sonstige	92.30.30 ↔	Stereotaktische Bestrahlung, einzeitig, extrazerebral, intensitätsmodulierte Radiotherapie
92.29.31 ↔	Interstitielle Brachytherapie mit Implantation von permanenten Strahlern, bis 10 Quellen	92.30.31 ↔	Stereotaktische Bestrahlung, einzeitig, extrazerebral, intensitätsmodulierte Bogenbestrahlung (IMAT)
92.29.32 ↔	Interstitielle Brachytherapie mit Implantation von permanenten Strahlern, von 11 bis 15 Quellen	92.30.32 ↔	Stereotaktische Bestrahlung, einzeitig, extrazerebral, bildgestützte Einstellung
92.29.33 ↔	Interstitielle Brachytherapie mit Implantation von permanenten Strahlern, von 16 bis 20 Quellen	92.30.99 ↔	Stereotaktische Bestrahlung, einzeitig, sonstige
92.29.34 ↔	Interstitielle Brachytherapie mit Implantation von permanenten Strahlern, von 21 bis 25 Quellen	92.31.00 ↔	Radiochirurgie mit Photonen n.n.bez., zerebral
92.29.35 ↔	Interstitielle Brachytherapie mit Implantation von permanenten Strahlern, von 26 bis 30 Quellen	92.31.10 ↔	Radiochirurgie mit Photonen n.n.bez., extrazerebral
92.29.36 ↔	Interstitielle Brachytherapie mit Implantation von permanenten Strahlern, von 31 bis 35 Quellen	92.32.00 ↔	Mehrquellige Photon-Radiochirurgie, n.n.bez.
92.29.37 ↔	Interstitielle Brachytherapie mit Implantation von permanenten Strahlern, von 36 bis 40 Quellen	92.32.01 ↔	Mehrquellige Photon-Radiochirurgie, Gamma-knife
92.29.38 ↔	Interstitielle Brachytherapie mit Implantation von permanenten Strahlern, von 41 bis 45 Quellen	92.33.00 ↔	Teilchen-Radiochirurgie, n.n.bez.
92.29.39 ↔	Interstitielle Brachytherapie mit Implantation von permanenten Strahlern, von 46 bis 50 Quellen	92.33.01 ↔	Andere Hochvoltstrahlentherapie, stereotaktische Bestrahlung, einzeitig, zerebral
92.29.3A ↔	Interstitielle Brachytherapie mit Implantation von permanenten Strahlern, von 51 bis 55 Quellen	92.33.11 ↔	Andere Hochvoltstrahlentherapie, stereotaktische Bestrahlung, einzeitig, extrazerebral
92.29.3B ↔	Interstitielle Brachytherapie mit Implantation von permanenten Strahlern, von 56 bis 60 Quellen	92.39.00 ↔	Sonstige stereotaktische Radiochirurgie, n.n.bez.
92.29.3C ↔	Interstitielle Brachytherapie mit Implantation von permanenten Strahlern, von 61 bis 65 Quellen	92.39.01 ↔	Andere Hochvoltstrahlentherapie, stereotaktische Bestrahlung, fraktioniert, zerebral, n.n.bez.
92.29.3D ↔	Interstitielle Brachytherapie mit Implantation von permanenten Strahlern, von 66 bis 70 Quellen	92.39.11 ↔	Andere Hochvoltstrahlentherapie, stereotaktische Bestrahlung, fraktioniert, extrazerebral, n.n.bez.
92.29.3E ↔	Interstitielle Brachytherapie mit Implantation von permanenten Strahlern, von 71 und mehr Quellen	92.39.20 ↔	Andere Hochvoltstrahlentherapie, stereotaktische Bestrahlung, fraktioniert, zerebral, intensitätsmodulierte Radiotherapie
92.29.40 ↔	Brachytherapie mit Oberflächenapplikatoren, n.n.bez.	92.39.21 ↔	Andere Hochvoltstrahlentherapie, stereotaktische Bestrahlung, fraktioniert, zerebral, bildgestützte Einstellung
92.29.49 ↔	Brachytherapie mit Oberflächenapplikatoren, sonstige	92.39.22 ↔	Andere Hochvoltstrahlentherapie, stereotaktische Bestrahlung, fraktioniert, zerebral, bildgestützte Einstellung
92.29.51 ↔	Entfernung von umschlossenen Radionukliden oder inaktiven Applikatoren unter Anästhesie	92.39.29 ↔	Andere Hochvoltstrahlentherapie, stereotaktische Bestrahlung, fraktioniert, zerebral, sonstige
92.30.00 ↔	Stereotaktische Bestrahlung, einzeitig, n.n.bez.	92.39.30 ↔	Andere Hochvoltstrahlentherapie, stereotaktische Bestrahlung, fraktioniert, extrazerebral, intensitätsmodulierte Radiotherapie
92.30.01 ↔	Stereotaktische Bestrahlung, einzeitig, zerebral, n.n.bez.	92.39.31 ↔	Andere Hochvoltstrahlentherapie, stereotaktische Bestrahlung, fraktioniert, extrazerebral, intensitätsmodulierte Bogenbestrahlung (IMAT)
92.30.02 ↔	Stereotaktische Bestrahlung, einzeitig, extrazerebral, n.n.bez.	92.39.32 ↔	Andere Hochvoltstrahlentherapie, stereotaktische Bestrahlung, fraktioniert, extrazerebral, bildgestützte Einstellung
		92.39.39 ↔	Andere Hochvoltstrahlentherapie, stereotaktische Bestrahlung, fraktioniert, extrazerebral, sonstige
		92.41 ↔	Intraoperative Strahlentherapie mit Elektronen

Prozedur B02-5

01.32.00 ↔	Lobotomie und Traktotomie, n.n.bez.	01.41 ↔	Operationen am Thalamus
01.32.10 ↔	Lobotomie und Traktotomie, Zingulotomie	01.42 ↔	Operationen am Globus pallidum
01.32.11 ↔	Lobotomie und Traktotomie, Subpiale Transsektion	01.51.00 ↔	Exzision und Destruktion von Läsion oder Gewebe an Gehirn und Hirnhäuten, n.n.bez.
01.32.12 ↔	Lobotomie und Traktotomie, Multiple Lobotomien	01.51.10 ↔	Exzision von Tumorgewebe an den Hirnhäuten mit Präparation von infiltriertem Nachbargewebe
01.32.20 ↔	Lobotomie und Traktotomie, Stereotaktische Unterbrechung von Bahnsystemen	01.51.19 ↔	Exzision von Läsion oder Gewebe an den Hirnhäuten, sonstige
01.32.99 ↔	Lobotomie und Traktotomie, sonstige	01.51.21 ↔	Exzision von hirneigenem intrazerebralen Tumorgewebe
01.39.10 ↔	Sonstige Inzision am Gehirn zur Entleerung eines intrazerebralen Hämatoms	01.51.22 ↔	Exzision von nicht hirneigenem intrazerebralen Tumorgewebe
01.39.11 ↔	Sonstige Inzision am Gehirn zur Entleerung eines intrazerebralen Abszesses	01.51.29 ↔	Exzision von Läsion oder Gewebe am Gehirn, sonstige
01.39.20 ↔	Sonstige Inzision am Gehirn, Stereotaktische Entleerung eines intrakraniellen Hämatoms	01.51.31 ↔	Destruktion von Läsion oder Gewebe an Hirnhäuten
01.39.21 ↔	Sonstige Inzision am Gehirn, Stereotaktische Entleerung eines intrakraniellen Abszesses		

01.51.41 ↔	Destruktion von hirneigenem intrazerebralen Tumorgewebe	02.93.40 ↔	Revision ohne Ersatz der Elektroden zur intrakraniellen Neurostimulation, n.n.bez.
01.51.42 ↔	Destruktion von nicht hirneigenem intrazerebralen Tumorgewebe	02.93.41 ↔	Revision ohne Ersatz der Elektroden zur intrakraniellen Neurostimulation, stereotaktisch, permanentes Einzelelektrodensystem zur Dauerstimulation
01.51.49 ↔	Destruktion von Läsion oder Gewebe am Gehirn, sonstige	02.93.42 ↔	Revision ohne Ersatz der Elektroden zur intrakraniellen Neurostimulation, stereotaktisch, permanentes Mehrelektrodensystem zur Dauerstimulation
01.52.00 ↔	Hemisphärektomie, n.n.bez.	02.93.49 ↔	Revision ohne Ersatz der Elektroden zur intrakraniellen Neurostimulation, sonstige
01.52.10 ↔	Hemisphärektomie, hirneigenes intrazerebrales Tumorgewebe	02.96 ↔	Einsetzen einer sphenoidalen Elektrode
01.52.11 ↔	Hemisphärektomie, nicht hirneigenes intrazerebrales Tumorgewebe	02.99.10 ↔	Stereotaktische Eingriffe am Liquorsystem
01.52.99 ↔	Hemisphärektomie, sonstige	02.99.11 ↔	Stereotaktische Implantation und Explantation von radioaktivem Material als selbstständiger Eingriff
01.53.00 ↔	Lobektomie am Gehirn, n.n.bez.	02.99.12 ↔	Stereotaktische Implantation von Gewebe an Schädel, Gehirn und Hirnhäuten
01.53.10 ↔	Lobektomie am Gehirn, hirneigenes intrazerebrales Tumorgewebe	02.99.13 ↔	Stereotaktische Instillation von Medikamenten als selbstständiger Eingriff
01.53.11 ↔	Lobektomie am Gehirn, nicht hirneigenes intrazerebrales Tumorgewebe	02.99.14 ↔	Stereotaktische Implantation, Revision oder Wechsel von intrazerebralen Kathetern zur intraventrikulären Infusion
01.53.99 ↔	Lobektomie am Gehirn, sonstige	02.99.20 ↔	Umwandlung eines Liquorshunts (oder Hirnwasserableitung) in eine Mehrfachableitung
01.59 ↔	Sonstige Exzision oder Destruktion an Gehirn und Hirnhäuten, sonstige	02.99.29 ↔	Sonstige Revision und Entfernung von Liquorableitungen
01.6X.11 ↔	Exzision und Destruktion von Tumorgewebe an der Kalotte	02.99.30 ↔	Implantation oder Wechsel einer intrakraniellen Messsonde
01.6X.21 ↔	Exzision und Destruktion von sonstigem erkrankten Gewebe an der Kalotte	02.99.31 ↔	Revision ohne Ersatz einer intrakraniellen Messsonde
02.01 ↔	Eröffnen einer Schädelnaht	02.99.40 ↔	Implantation oder Wechsel einer Neuroprothese
02.06.10 ↔	Frontoorbitale Kranioplastik zur Verlagerung	02.99.41 ↔	Revision ohne Ersatz einer Neuroprothese
02.06.20 ↔	Rekonstruktion des Hirnschädels ohne Beteiligung des Gesichtsschädels, mit einfachem Implantat (Knochenzement, alloplastisches Material)	02.99.50 ↔	Implantation und Entfernung eines Katheter-Ballon-Systems zur intrazerebralen Brachytherapie
02.06.30 ↔	Rekonstruktion von Hirn- und Gesichtsschädel, mit einfachem Implantat (Knochenzement, alloplastisches Material)	02.99.90 ↔	Sonstige stereotaktische Operationen an Schädel, Gehirn und Hirnhäuten
02.07 ↔	Entfernen einer Schädelknochenplatte	04.01.00 ↔	Exzision eines Akustikusneurinoms, n.n.bez.
02.12.10 ↔	Sonstige Rekonstruktion an den Hirnhäuten ohne Kranioplastik	04.01.10 ↔	Exzision eines Akustikusneurinoms durch Kraniotomie
02.12.20 ↔	Sonstige Rekonstruktion an den Hirnhäuten mit Kranioplastik	04.01.11 ↔	Exzision eines Akustikusneurinoms, translabirinthärer Zugang
02.12.21 ↔	Sonstige Duraplastik mit Kranioplastik an der Konvexität	04.01.99 ↔	Exzision eines Akustikusneurinoms, sonstige
02.12.22 ↔	Sonstige Duraplastik mit Kranioplastik am kraniozervikalen Übergang	04.41 ↔	Dekompression an der Wurzel des N. trigeminus
02.13 ↔	Ligatur eines Gefässes der Hirnhäute	07.13.00 ↔	Biopsie an der Hypophyse, transfrontaler Zugang, n.n.bez.
02.14 ↔	Exzision am Plexus chorioideus	07.13.10 ↔	Geschlossene [perkutane] [Nadel-] Biopsie an der Hypophyse durch transfrontalen Zugang
02.2 ↔	Ventrikulostomie	07.13.11 ↔	Offene Biopsie an der Hypophyse durch transfrontalen Zugang
02.51.00 ↔	Syngangiose, n.n.bez.	07.13.12 ↔	Stereotaktische Biopsie an der Hypophyse durch transfrontalen Zugang
02.51.11 ↔	EDAS (Encephalo-duro-arterio-syngangiose)	07.13.99 ↔	Biopsie an der Hypophyse, transfrontaler Zugang, sonstige
02.51.12 ↔	EDS (Encephalo-duro-syngangiose), Auflegen von invertierter Dura auf Grosshirnrinde	07.14.00 ↔	Biopsie an der Hypophyse, transsphenoidaler Zugang, n.n.bez.
02.51.13 ↔	EDS (Encephalo-duro-syngangiose), Auflegen einer Arterie sowie invertierter Dura auf die Grosshirnrinde	07.14.10 ↔	Geschlossene [perkutane] [Nadel-] Biopsie an der Hypophyse durch transsphenoidalen Zugang
02.51.14 ↔	EMS (Encephalo-myo-syngangiose)	07.14.11 ↔	Offene Biopsie an der Hypophyse durch transsphenoidalen Zugang
02.51.15 ↔	EGPS (Encephalo-galea-periost-syngangiose)	07.14.12 ↔	Stereotaktische Biopsie an der Hypophyse durch transsphenoidalen Zugang
02.51.99 ↔	Syngangiose, sonstige	07.14.99 ↔	Biopsie an der Hypophyse, transsphenoidaler Zugang, sonstige
02.92 ↔	Plastische Rekonstruktion am Gehirn	07.15 ↔	Biopsie an der Hypophyse, nicht näher bezeichneter Zugang
02.93.30 ↔	Implantation oder Wechsel der Elektroden zur intrakraniellen Neurostimulation, n.n.bez.	07.17.00 ↔	Biopsie am Corpus pineale, n.n.bez.
02.93.31 ↔	Implantation oder Wechsel von temporären Mikroelektroden zur monolokulären Ableitung und Stimulation	07.17.10 ↔	Geschlossene [perkutane] [Nadel-] Biopsie am Corpus pineale
02.93.32 ↔	Implantation oder Wechsel von temporären Mikroelektroden zur multilokulären Ableitung und Stimulation	07.17.11 ↔	Offene Biopsie am Corpus pineale
02.93.33 ↔	Implantation oder Wechsel von permanenten Mikroelektroden zur monolokulären Ableitung und Stimulation	07.17.12 ↔	Stereotaktische Biopsie am Corpus pineale
02.93.34 ↔	Implantation oder Wechsel von permanenten Mikroelektroden zur multilokulären Ableitung und Stimulation		
02.93.39 ↔	Implantation oder Wechsel der Elektroden zur intrakraniellen Neurostimulation, sonstige		

07.17.99 ↔	Biopsie am Corpus pineale, sonstige	39.51.00 ↔	Aneurysma-Clipping, n.n.bez.
07.51 ↔	Exploration im Gebiet des Corpus pineale	39.51.11 ↔	Aneurysma-Clipping intrakraniell
07.52 ↔	Inzision am Corpus pineale	39.51.99 ↔	Aneurysma-Clipping, sonstige
07.53 ↔	Partielle Exzision des Corpus pineale	39.53 ↔	Verschluss einer arteriovenösen Fistel
07.54 ↔	Totale Exzision des Corpus pineale	92.39.00 ↔	Sonstige stereotaktische Radiochirurgie, n.n.bez.
07.59 ↔	Operationen am Corpus pineale, sonstige	92.39.01 ↔	Andere Hochvoltstrahlentherapie, stereotaktische Bestrahlung, fraktioniert, zerebral, n.n.bez.
07.61 ↔	Partielle Exzision der Hypophyse, transfrontaler Zugang	92.39.11 ↔	Andere Hochvoltstrahlentherapie, stereotaktische Bestrahlung, fraktioniert, extrazerebral, n.n.bez.
07.62 ↔	Partielle Exzision an der Hypophyse, transsphenoidaler Zugang	92.39.20 ↔	Andere Hochvoltstrahlentherapie, stereotaktische Bestrahlung, fraktioniert, zerebral, intensitätsmodulierte Radiotherapie
07.63 ↔	Partielle Exzision an der Hypophyse, nicht näher bezeichneter Zugang	92.39.21 ↔	Andere Hochvoltstrahlentherapie, stereotaktische Bestrahlung, fraktioniert, zerebral, intensitätsmodulierte Bogenbestrahlung (IMAT)
07.64 ↔	Totale Exzision der Hypophyse, transfrontaler Zugang	92.39.22 ↔	Andere Hochvoltstrahlentherapie, stereotaktische Bestrahlung, fraktioniert, zerebral, bildgestützte Einstellung
07.65 ↔	Totale Exzision der Hypophyse, transsphenoidaler Zugang	92.39.29 ↔	Andere Hochvoltstrahlentherapie, stereotaktische Bestrahlung, fraktioniert, zerebral, sonstige
07.68 ↔	Totale Exzision der Hypophyse, anderer näher bezeichneter Zugang	92.39.30 ↔	Andere Hochvoltstrahlentherapie, stereotaktische Bestrahlung, fraktioniert, extrazerebral, intensitätsmodulierte Radiotherapie
07.69 ↔	Totale Exzision der Hypophyse, nicht näher bezeichneter Zugang	92.39.31 ↔	Andere Hochvoltstrahlentherapie, stereotaktische Bestrahlung, fraktioniert, extrazerebral, intensitätsmodulierte Bogenbestrahlung (IMAT)
07.71 ↔	Exploration der Fossa hypophysialis	92.39.32 ↔	Andere Hochvoltstrahlentherapie, stereotaktische Bestrahlung, fraktioniert, extrazerebral, bildgestützte Einstellung
07.72 ↔	Inzision an der Hypophyse	92.39.39 ↔	Andere Hochvoltstrahlentherapie, stereotaktische Bestrahlung, fraktioniert, extrazerebral, sonstige
07.79 ↔	Sonstige Operation an der Hypophyse, sonstige		
38.01 ↔	Inzision von intrakraniellen Gefässen		
38.31 ↔	Resektion von intrakraniellen Gefässen mit Anastomose		
38.41 ↔	Resektion von intrakraniellen Blutgefässen mit Ersatz		
38.61 ↔	Sonstige Exzision von intrakraniellen Gefässen		
39.28 ↔	Extrakraniell-intrakranieller Gefäss-Bypass		
39.2A ↔	Intra-intrakranieller Gefäss-Bypass		

Prozedur B02-6

99.B7.12 ‡↔	Intensivmedizinische Komplexbehandlung, 120 bis 184 Aufwandspunkte	99.B7.1L ‡↔	Intensivmedizinische Komplexbehandlung, 11041 bis 13800 Aufwandspunkte
99.B7.13 ‡↔	Intensivmedizinische Komplexbehandlung, 185 bis 360 Aufwandspunkte	99.B7.1M ‡↔	Intensivmedizinische Komplexbehandlung, 13801 bis 16560 Aufwandspunkte
99.B7.14 ‡↔	Intensivmedizinische Komplexbehandlung, 361 bis 552 Aufwandspunkte	99.B7.1N ‡↔	Intensivmedizinische Komplexbehandlung, 16561 bis 19320 Aufwandspunkte
99.B7.15 ‡↔	Intensivmedizinische Komplexbehandlung, 553 bis 828 Aufwandspunkte	99.B7.1O ‡↔	Intensivmedizinische Komplexbehandlung, 19321 und mehr Aufwandspunkte
99.B7.16 ‡↔	Intensivmedizinische Komplexbehandlung, 829 bis 1104 Aufwandspunkte	99.B7.21 ‡↔	Intensivmedizinische Komplexbehandlung im Kindesalter (Basisprozedur), 197 bis 392 Aufwandspunkte
99.B7.17 ‡↔	Intensivmedizinische Komplexbehandlung, 1105 bis 1380 Aufwandspunkte	99.B7.22 ‡↔	Intensivmedizinische Komplexbehandlung im Kindesalter (Basisprozedur), 393 bis 588 Aufwandspunkte
99.B7.18 ‡↔	Intensivmedizinische Komplexbehandlung, 1381 bis 1656 Aufwandspunkte	99.B7.23 ‡↔	Intensivmedizinische Komplexbehandlung im Kindesalter (Basisprozedur), 589 bis 784 Aufwandspunkte
99.B7.1A ‡↔	Intensivmedizinische Komplexbehandlung, 1657 bis 1932 Aufwandspunkte	99.B7.24 ‡↔	Intensivmedizinische Komplexbehandlung im Kindesalter (Basisprozedur), 785 bis 980 Aufwandspunkte
99.B7.1B ‡↔	Intensivmedizinische Komplexbehandlung, 1933 bis 2208 Aufwandspunkte	99.B7.25 ‡↔	Intensivmedizinische Komplexbehandlung im Kindesalter (Basisprozedur), 981 bis 1176 Aufwandspunkte
99.B7.1C ‡↔	Intensivmedizinische Komplexbehandlung, 2209 bis 2484 Aufwandspunkte	99.B7.26 ‡↔	Intensivmedizinische Komplexbehandlung im Kindesalter (Basisprozedur), 1177 bis 1470 Aufwandspunkte
99.B7.1D ‡↔	Intensivmedizinische Komplexbehandlung, 2485 bis 2760 Aufwandspunkte	99.B7.27 ‡↔	Intensivmedizinische Komplexbehandlung im Kindesalter (Basisprozedur), 1471 bis 1764 Aufwandspunkte
99.B7.1E ‡↔	Intensivmedizinische Komplexbehandlung, 2761 bis 3220 Aufwandspunkte	99.B7.28 ‡↔	Intensivmedizinische Komplexbehandlung im Kindesalter (Basisprozedur), 1765 bis 2058 Aufwandspunkte
99.B7.1F ‡↔	Intensivmedizinische Komplexbehandlung, 3221 bis 3680 Aufwandspunkte	99.B7.2A ‡↔	Intensivmedizinische Komplexbehandlung im Kindesalter (Basisprozedur), 2059 bis 2352 Aufwandspunkte
99.B7.1G ‡↔	Intensivmedizinische Komplexbehandlung, 3681 bis 4600 Aufwandspunkte		
99.B7.1H ‡↔	Intensivmedizinische Komplexbehandlung, 4601 bis 5520 Aufwandspunkte		
99.B7.1I ‡↔	Intensivmedizinische Komplexbehandlung, 5521 bis 7360 Aufwandspunkte		
99.B7.1J ‡↔	Intensivmedizinische Komplexbehandlung, 7361 bis 9200 Aufwandspunkte		
99.B7.1K ‡↔	Intensivmedizinische Komplexbehandlung, 9201 bis 11040 Aufwandspunkte		

99.B7.2B †↔ Intensivmedizinische Komplexbehandlung im Kindesalter (Basisprozedur), 2353 bis 2646 Aufwandspunkte	99.B8.1F †↔ IMC-Komplexbehandlung des Erwachsenen, 3221 bis 3680 Aufwandspunkte
99.B7.2C †↔ Intensivmedizinische Komplexbehandlung im Kindesalter (Basisprozedur), 2647 bis 2940 Aufwandspunkte	99.B8.1G †↔ IMC-Komplexbehandlung des Erwachsenen, 3681 bis 4600 Aufwandspunkte
99.B7.2D †↔ Intensivmedizinische Komplexbehandlung im Kindesalter (Basisprozedur), 2941 bis 3430 Aufwandspunkte	99.B8.1H †↔ IMC-Komplexbehandlung des Erwachsenen, 4601 bis 5520 Aufwandspunkte
99.B7.2E †↔ Intensivmedizinische Komplexbehandlung im Kindesalter (Basisprozedur), 3431 bis 3920 Aufwandspunkte	99.B8.1I †↔ IMC-Komplexbehandlung des Erwachsenen, 5521 bis 7360 Aufwandspunkte
99.B7.2F †↔ Intensivmedizinische Komplexbehandlung im Kindesalter (Basisprozedur), 3921 bis 4410 Aufwandspunkte	99.B8.1J †↔ IMC-Komplexbehandlung des Erwachsenen, 7361 bis 9200 Aufwandspunkte
99.B7.2G †↔ Intensivmedizinische Komplexbehandlung im Kindesalter (Basisprozedur), 4411 bis 4900 Aufwandspunkte	99.B8.1K †↔ IMC-Komplexbehandlung des Erwachsenen, 9201 bis 11040 Aufwandspunkte
99.B7.2H †↔ Intensivmedizinische Komplexbehandlung im Kindesalter (Basisprozedur), 4901 bis 5880 Aufwandspunkte	99.B8.1L †↔ IMC-Komplexbehandlung des Erwachsenen, 11041 bis 13800 Aufwandspunkte
99.B7.2I †↔ Intensivmedizinische Komplexbehandlung im Kindesalter (Basisprozedur), 5881 bis 6860 Aufwandspunkte	99.B8.1M †↔ IMC-Komplexbehandlung des Erwachsenen, 13801 bis 16560 Aufwandspunkte
99.B7.2J †↔ Intensivmedizinische Komplexbehandlung im Kindesalter (Basisprozedur), 6861 bis 7840 Aufwandspunkte	99.B8.1N †↔ IMC-Komplexbehandlung des Erwachsenen, 16561 bis 19320 Aufwandspunkte
99.B7.2K †↔ Intensivmedizinische Komplexbehandlung im Kindesalter (Basisprozedur), 7841 bis 9800 Aufwandspunkte	99.B8.1O †↔ IMC-Komplexbehandlung des Erwachsenen, 19321 und mehr Aufwandspunkte
99.B7.2L †↔ Intensivmedizinische Komplexbehandlung im Kindesalter (Basisprozedur), 9801 bis 11760 Aufwandspunkte	99.B8.21 †↔ IMC-Komplexbehandlung im Kindesalter, 197 bis 392 Aufwandspunkte
99.B7.2M †↔ Intensivmedizinische Komplexbehandlung im Kindesalter (Basisprozedur), 11761 bis 13720 Aufwandspunkte	99.B8.22 †↔ IMC-Komplexbehandlung im Kindesalter, 393 bis 588 Aufwandspunkte
99.B7.2N †↔ Intensivmedizinische Komplexbehandlung im Kindesalter (Basisprozedur), 13721 bis 16660 Aufwandspunkte	99.B8.23 †↔ IMC-Komplexbehandlung im Kindesalter, 589 bis 784 Aufwandspunkte
99.B7.2O †↔ Intensivmedizinische Komplexbehandlung im Kindesalter (Basisprozedur), 16661 bis 19600 Aufwandspunkte	99.B8.24 †↔ IMC-Komplexbehandlung im Kindesalter, 785 bis 980 Aufwandspunkte
99.B7.2P †↔ Intensivmedizinische Komplexbehandlung im Kindesalter (Basisprozedur), 19601 und mehr Aufwandspunkte	99.B8.25 †↔ IMC-Komplexbehandlung im Kindesalter, 981 bis 1176 Aufwandspunkte
99.B8.12 †↔ IMC-Komplexbehandlung des Erwachsenen, 120 bis 184 Aufwandspunkte	99.B8.26 †↔ IMC-Komplexbehandlung im Kindesalter, 1177 bis 1470 Aufwandspunkte
99.B8.13 †↔ IMC-Komplexbehandlung des Erwachsenen, 185 bis 360 Aufwandspunkte	99.B8.27 †↔ IMC-Komplexbehandlung im Kindesalter, 1471 bis 1764 Aufwandspunkte
99.B8.14 †↔ IMC-Komplexbehandlung des Erwachsenen, 361 bis 552 Aufwandspunkte	99.B8.28 †↔ IMC-Komplexbehandlung im Kindesalter, 1765 bis 2058 Aufwandspunkte
99.B8.15 †↔ IMC-Komplexbehandlung des Erwachsenen, 553 bis 828 Aufwandspunkte	99.B8.2A †↔ IMC-Komplexbehandlung im Kindesalter, 2059 bis 2352 Aufwandspunkte
99.B8.16 †↔ IMC-Komplexbehandlung des Erwachsenen, 829 bis 1104 Aufwandspunkte	99.B8.2B †↔ IMC-Komplexbehandlung im Kindesalter, 2353 bis 2646 Aufwandspunkte
99.B8.17 †↔ IMC-Komplexbehandlung des Erwachsenen, 1105 bis 1380 Aufwandspunkte	99.B8.2C †↔ IMC-Komplexbehandlung im Kindesalter, 2647 bis 2940 Aufwandspunkte
99.B8.18 †↔ IMC-Komplexbehandlung des Erwachsenen, 1381 bis 1656 Aufwandspunkte	99.B8.2D †↔ IMC-Komplexbehandlung im Kindesalter, 2941 bis 3430 Aufwandspunkte
99.B8.1A †↔ IMC-Komplexbehandlung des Erwachsenen, 1657 bis 1932 Aufwandspunkte	99.B8.2E †↔ IMC-Komplexbehandlung im Kindesalter, 3431 bis 3920 Aufwandspunkte
99.B8.1B †↔ IMC-Komplexbehandlung des Erwachsenen, 1933 bis 2208 Aufwandspunkte	99.B8.2F †↔ IMC-Komplexbehandlung im Kindesalter, 3921 bis 4410 Aufwandspunkte
99.B8.1C †↔ IMC-Komplexbehandlung des Erwachsenen, 2209 bis 2484 Aufwandspunkte	99.B8.2G †↔ IMC-Komplexbehandlung im Kindesalter, 4411 bis 4900 Aufwandspunkte
99.B8.1D †↔ IMC-Komplexbehandlung des Erwachsenen, 2485 bis 2760 Aufwandspunkte	99.B8.2H †↔ IMC-Komplexbehandlung im Kindesalter, 4901 bis 5880 Aufwandspunkte
99.B8.1E †↔ IMC-Komplexbehandlung des Erwachsenen, 2761 bis 3220 Aufwandspunkte	99.B8.2I †↔ IMC-Komplexbehandlung im Kindesalter, 5881 bis 6860 Aufwandspunkte
	99.B8.2J †↔ IMC-Komplexbehandlung im Kindesalter, 6861 bis 7840 Aufwandspunkte
	99.B8.2K †↔ IMC-Komplexbehandlung im Kindesalter, 7841 bis 9800 Aufwandspunkte
	99.B8.2L †↔ IMC-Komplexbehandlung im Kindesalter, 9801 bis 11760 Aufwandspunkte
	99.B8.2M †↔ IMC-Komplexbehandlung im Kindesalter, 11761 bis 13720 Aufwandspunkte
	99.B8.2N †↔ IMC-Komplexbehandlung im Kindesalter, 13721 bis 16660 Aufwandspunkte
	99.B8.2O †↔ IMC-Komplexbehandlung im Kindesalter, 16661 bis 19600 Aufwandspunkte
	99.B8.2P †↔ IMC-Komplexbehandlung im Kindesalter, 19601 und mehr Aufwandspunkte

ADRG B03**Operative Eingriffe bei Para- / Tetraplegie, zerebrale Erkrankung und Eingriffe bei zerebraler Lähmung, Muskeldystrophie, Neuropathie, oder Eingriffe an Wirbelsäule und Rückenmark**

Hauptdiagnose in Tabelle B03-1 und (mindestens eine Prozedur in Tabelle B03-2) oder mindestens eine Prozedur in Tabelle B03-3

DRG B03A**Operative Eingriffe bei Para- / Tetraplegie, zerebrale Erkrankung u. Eingriffe bei zerebraler Lähmung, Muskeldystrophie, Neuropathie oder Eingriffe an WS und RM, und IntK/IMCK > 196/119 Pkt., oder Alter < 16 Jahre**

Mindestens eine Prozedur in Tabelle B03-4 oder Alter < 16 Jahre

DRG B03B**Operative Eingriffe bei Para- / Tetraplegie, zerebrale Erkrankung und Eingriffe bei zerebraler Lähmung, Muskeldystrophie, Neuropathie oder Eingriffe an WS und RM, und komplizierende Prozedur, Alter > 15 Jahre**

Prozedur in Tabelle B03-5

DRG B03C**Operative Eingriffe bei Para- / Tetraplegie, zerebrale Erkrankung und Eingriffe bei zerebraler Lähmung, Muskeldystrophie, Neuropathie oder Eingriffe an Wirbelsäule und Rückenmark, Alter > 15 Jahre****Diagnose B03-1**

G04.1	Humane T-Zell-lymphotrope Virus-assoziierte Myelopathie	G35.31	Multiple Sklerose mit sekundär-chronischem Verlauf: Mit Angabe einer akuten Exazerbation oder Progression
G11.0	Angeborene nichtprogressive Ataxie	G36.0	Neuromyelitis optica [Devic-Krankheit]
G11.1	Früh beginnende zerebellare Ataxie	G36.1	Akute und subakute hämorrhagische Leukoenzephalitis [Hurst]
G11.2	Spät beginnende zerebellare Ataxie	G36.8	Sonstige näher bezeichnete akute disseminierte Demyelinisation
G11.3	Zerebellare Ataxie mit defektem DNA-Reparatursystem	G36.9	Akute disseminierte Demyelinisation, nicht näher bezeichnet
G11.4	Hereditäre spastische Paraplegie	G37.0	Diffuse Hirnsklerose
G11.8	Sonstige hereditäre Ataxien	G37.1	Zentrale Demyelinisation des Corpus callosum
G12.0	Infantile spinale Muskelatrophie, Typ I [Typ Werdnig-Hoffmann]	G37.2	Zentrale pontine Myelinolyse
G12.1	Sonstige vererbte spinale Muskelatrophie	G37.3	Myelitis transversa acuta bei demyelinisierender Krankheit des Zentralnervensystems
G12.2	Motoneuron-Krankheit	G37.4	Subakute nekrotisierende Myelitis [Foix-Alajouanine-Syndrom]
G12.8	Sonstige spinale Muskelatrophien und verwandte Syndrome	G37.5	Konzentrische Sklerose [Baló-Krankheit]
G21.0	Malignes Neuroleptika-Syndrom	G37.8	Sonstige näher bezeichnete demyelinisierende Krankheiten des Zentralnervensystems
G21.1	Sonstiges arzneimittelinduziertes Parkinson-Syndrom	G40.00	Pseudo-Lennox-Syndrom
G23.1	Progressive supranukleäre Ophthalmoplegie [Steele-Richardson-Olszewski-Syndrom]	G40.01	CSWS [Continuous spikes and waves during slow-wave sleep]
G25.80	Periodische Beinbewegungen im Schlaf	G40.02	Benigne psychomotorische Epilepsie [terror fits]
G25.81	Syndrom der unruhigen Beine [Restless-Legs-Syndrom]	G40.08	Sonstige lokalisationsbezogene (fokale) (partielle) idiopathische Epilepsie und epileptische Syndrome mit fokal beginnenden Anfällen
G25.88	Sonstige näher bezeichnete extrapyramidale Krankheiten und Bewegungsstörungen	G40.09	Lokalisationsbezogene (fokale) (partielle) idiopathische Epilepsie und epileptische Syndrome mit fokal beginnenden Anfällen, nicht näher bezeichnet
G35.0	Erstmanifestation einer multiplen Sklerose	G40.1	Lokalisationsbezogene (fokale) (partielle) symptomatische Epilepsie und epileptische Syndrome mit einfachen fokalen Anfällen
G35.10	Multiple Sklerose mit vorherrschend schubförmigem Verlauf: Ohne Angabe einer akuten Exazerbation oder Progression	G40.2	Lokalisationsbezogene (fokale) (partielle) symptomatische Epilepsie und epileptische Syndrome mit komplexen fokalen Anfällen
G35.11	Multiple Sklerose mit vorherrschend schubförmigem Verlauf: Mit Angabe einer akuten Exazerbation oder Progression	G40.3	Generalisierte idiopathische Epilepsie und epileptische Syndrome
G35.20	Multiple Sklerose mit primär-chronischem Verlauf: Ohne Angabe einer akuten Exazerbation oder Progression	G40.4	Sonstige generalisierte Epilepsie und epileptische Syndrome
G35.21	Multiple Sklerose mit primär-chronischem Verlauf: Mit Angabe einer akuten Exazerbation oder Progression	G40.5	Spezielle epileptische Syndrome
G35.30	Multiple Sklerose mit sekundär-chronischem Verlauf: Ohne Angabe einer akuten Exazerbation oder Progression		

G40.6	Grand-Mal-Anfälle, nicht näher bezeichnet (mit oder ohne Petit-Mal)	G52.1	Krankheiten des N. glossopharyngeus [IX. Hirnnerv]
G40.7	Petit-Mal-Anfälle, nicht näher bezeichnet, ohne Grand-Mal-Anfälle	G52.2	Krankheiten des N. vagus [X. Hirnnerv]
G40.8	Sonstige Epilepsien	G52.3	Krankheiten des N. hypoglossus [XII. Hirnnerv]
G41.0	Grand-Mal-Status	G52.7	Krankheiten mehrerer Hirnnerven
G41.1	Petit-Mal-Status	G54.0	Läsionen des Plexus brachialis
G41.2	Status epilepticus mit komplexfokalen Anfällen	G54.1	Läsionen des Plexus lumbosacralis
G41.8	Sonstiger Status epilepticus	G54.2	Läsionen der Zervikalwurzeln, anderenorts nicht klassifiziert
G43.0	Migräne ohne Aura [Gewöhnliche Migräne]	G54.3	Läsionen der Thorakalwurzeln, anderenorts nicht klassifiziert
G43.1	Migräne mit Aura [Klassische Migräne]	G54.4	Läsionen der Lumbosakralwurzeln, anderenorts nicht klassifiziert
G43.2	Status migraenosus	G54.5	Neuralgische Amyotrophie
G43.3	Komplizierte Migräne	G54.6	Phantomschmerz
G43.8	Sonstige Migräne	G54.7	Phantomglied ohne Schmerzen
G44.0	Cluster-Kopfschmerz	G54.8	Sonstige Krankheiten von Nervenwurzeln und Nervenplexus
G44.1	Vasomotorischer Kopfschmerz, anderenorts nicht klassifiziert	G56.0	Karpaltunnel-Syndrom
G44.4	Arzneimittelinduzierter Kopfschmerz, anderenorts nicht klassifiziert	G56.1	Sonstige Läsionen des N. medianus
G45.02	Arteria-vertebralis-Syndrom mit Basilaris-Symptomatik: Komplette Rückbildung innerhalb von 1 bis 24 Stunden	G56.2	Läsion des N. ulnaris
G45.03	Arteria-vertebralis-Syndrom mit Basilaris-Symptomatik: Komplette Rückbildung innerhalb von weniger als 1 Stunde	G56.3	Läsion des N. radialis
G45.09	Arteria-vertebralis-Syndrom mit Basilaris-Symptomatik: Verlauf der Rückbildung nicht näher bezeichnet	G56.8	Sonstige Mononeuropathien der oberen Extremität
G45.12	Arteria-carotis-interna-Syndrom (halbseitig): Komplette Rückbildung innerhalb von 1 bis 24 Stunden	G57.0	Läsion des N. ischiadicus
G45.13	Arteria-carotis-interna-Syndrom (halbseitig): Komplette Rückbildung innerhalb von weniger als 1 Stunde	G57.1	Meralgia paraesthetica
G45.22	Multiple und bilaterale Syndrome der extrazerebralen hirnversorgenden Arterien: Komplette Rückbildung innerhalb von 1 bis 24 Stunden	G57.2	Läsion des N. femoralis
G45.23	Multiple und bilaterale Syndrome der extrazerebralen hirnversorgenden Arterien: Komplette Rückbildung innerhalb von weniger als 1 Stunde	G57.3	Läsion des N. fibularis (peroneus) communis
G45.42	Transiente globale Amnesie [amnestische Episode]: Komplette Rückbildung innerhalb von 1 bis 24 Stunden	G57.4	Läsion des N. tibialis
G45.43	Transiente globale Amnesie [amnestische Episode]: Komplette Rückbildung innerhalb von weniger als 1 Stunde	G57.5	Tarsaltunnel-Syndrom
G45.82	Sonstige zerebrale transitorische Ischämie und verwandte Syndrome: Komplette Rückbildung innerhalb von 1 bis 24 Stunden	G57.6	Läsion des N. plantaris
G45.83	Sonstige zerebrale transitorische Ischämie und verwandte Syndrome: Komplette Rückbildung innerhalb von weniger als 1 Stunde	G57.8	Sonstige Mononeuropathien der unteren Extremität
G45.92	Zerebrale transitorische Ischämie, nicht näher bezeichnet: Komplette Rückbildung innerhalb von 1 bis 24 Stunden	G58.0	Interkostalneuropathie
G45.93	Zerebrale transitorische Ischämie, nicht näher bezeichnet: Komplette Rückbildung innerhalb von weniger als 1 Stunde	G58.7	Mononeuritis multiplex
G47.4	Narkolepsie und Kataplexie	G60.0	Hereditäre sensorimotorische Neuropathie
G50.0	Trigeminusneuralgie	G60.1	Refsum-Krankheit
G50.1	Atypischer Gesichtsschmerz	G60.2	Neuropathie in Verbindung mit hereditärer Ataxie
G50.8	Sonstige Krankheiten des N. trigeminus	G60.3	Idiopathische progressive Neuropathie
G51.0	Fazialisparese	G60.8	Sonstige hereditäre und idiopathische Neuropathien
G51.1	Entzündung des Ganglion geniculi	G61.0	Guillain-Barré-Syndrom
G51.2	Melkersson-Rosenthal-Syndrom	G61.1	Serumpolyneuropathie
G51.3	Spasmus (hemi)facialis	G61.8	Sonstige Polyneuritiden
G51.4	Faziale Myokymie	G62.0	Arzneimittelinduzierte Polyneuropathie
G51.8	Sonstige Krankheiten des N. facialis	G62.1	Alkohol-Polyneuropathie
G52.0	Krankheiten der Nn. olfactorii [I. Hirnnerv]	G62.2	Polyneuropathie durch sonstige toxische Agenzien
		G62.80	Critical-illness-Polyneuropathie
		G62.88	Sonstige näher bezeichnete Polyneuropathien
		G64	Sonstige Krankheiten des peripheren Nervensystems
		G70.0	Myasthenia gravis
		G70.1	Toxische neuromuskuläre Krankheiten
		G70.2	Angeborene oder entwicklungsbedingte Myasthenie
		G70.8	Sonstige näher bezeichnete neuromuskuläre Krankheiten
		G71.0	Muskeldystrophie
		G71.1	Myotone Syndrome
		G71.2	Angeborene Myopathien
		G71.3	Mitochondriale Myopathie, anderenorts nicht klassifiziert
		G71.8	Sonstige primäre Myopathien
		G72.0	Arzneimittelinduzierte Myopathie
		G72.1	Alkoholmyopathie
		G72.2	Myopathie durch sonstige toxische Agenzien
		G72.3	Periodische Lähmung
		G72.4	Entzündliche Myopathie, anderenorts nicht klassifiziert
		G72.80	Critical-illness-Myopathie
		G72.88	Sonstige näher bezeichnete Myopathien
		G80.0	Spastische tetraplegische Zerebralparese
		G80.1	Spastische diplegische Zerebralparese
		G80.2	Infantile hemiplegische Zerebralparese
		G80.3	Dyskinetische Zerebralparese
		G80.4	Ataktische Zerebralparese
		G80.8	Sonstige infantile Zerebralparese

G81.0	Schlaaffe Hemiparese und Hemiplegie	G83.6	Zentrale faziale Parese
G81.1	Spastische Hemiparese und Hemiplegie	G83.8	Sonstige näher bezeichnete Lähmungssyndrome
G82.00	Schlaaffe Paraparese und Paraplegie: Akute komplette Querschnittlähmung nichttraumatischer Genese	G90.08	Sonstige idiopathische periphere autonome Neuropathie
G82.01	Schlaaffe Paraparese und Paraplegie: Akute inkomplette Querschnittlähmung nichttraumatischer Genese	G90.1	Familiäre Dysautonomie [Riley-Day-Syndrom]
G82.02	Schlaaffe Paraparese und Paraplegie: Chronische komplette Querschnittlähmung	G90.2	Horner-Syndrom
G82.03	Schlaaffe Paraparese und Paraplegie: Chronische inkomplette Querschnittlähmung	G90.40	Autonome Dysreflexie als hypertone Krisen
G82.10	Spastische Paraparese und Paraplegie: Akute komplette Querschnittlähmung nichttraumatischer Genese	G90.41	Autonome Dysreflexie als Schwitzattacken
G82.11	Spastische Paraparese und Paraplegie: Akute inkomplette Querschnittlähmung nichttraumatischer Genese	G90.48	Sonstige autonome Dysreflexie
G82.12	Spastische Paraparese und Paraplegie: Chronische komplette Querschnittlähmung	G90.49	Autonome Dysreflexie, nicht näher bezeichnet
G82.13	Spastische Paraparese und Paraplegie: Chronische inkomplette Querschnittlähmung	G90.50	Komplexes regionales Schmerzsyndrom der oberen Extremität, Typ I
G82.20	Paraparese und Paraplegie, nicht näher bezeichnet: Akute komplette Querschnittlähmung nichttraumatischer Genese	G90.51	Komplexes regionales Schmerzsyndrom der unteren Extremität, Typ I
G82.21	Paraparese und Paraplegie, nicht näher bezeichnet: Akute inkomplette Querschnittlähmung nichttraumatischer Genese	G90.60	Komplexes regionales Schmerzsyndrom der oberen Extremität, Typ II
G82.22	Paraparese und Paraplegie, nicht näher bezeichnet: Chronische komplette Querschnittlähmung	G90.61	Komplexes regionales Schmerzsyndrom der unteren Extremität, Typ II
G82.23	Paraparese und Paraplegie, nicht näher bezeichnet: Chronische inkomplette Querschnittlähmung	G90.8	Sonstige Krankheiten des autonomen Nervensystems
G82.30	Schlaaffe Tetraparese und Tetraplegie: Akute komplette Querschnittlähmung nichttraumatischer Genese	G92.0	Toxische Enzephalopathie unter Immuntherapie
G82.31	Schlaaffe Tetraparese und Tetraplegie: Akute inkomplette Querschnittlähmung nichttraumatischer Genese	G92.9	Sonstige und nicht näher bezeichnete toxische Enzephalopathie
G82.32	Schlaaffe Tetraparese und Tetraplegie: Chronische komplette Querschnittlähmung	G93.0	Hirnzysten
G82.33	Schlaaffe Tetraparese und Tetraplegie: Chronische inkomplette Querschnittlähmung	G93.1	Anoxische Hirnschädigung, anderenorts nicht klassifiziert
G82.40	Spastische Tetraparese und Tetraplegie: Akute komplette Querschnittlähmung nichttraumatischer Genese	G93.2	Benigne intrakranielle Hypertension [Pseudotumor cerebri]
G82.41	Spastische Tetraparese und Tetraplegie: Akute inkomplette Querschnittlähmung nichttraumatischer Genese	G93.5	Compressio cerebri
G82.42	Spastische Tetraparese und Tetraplegie: Chronische komplette Querschnittlähmung	G93.6	Hirnödem
G82.43	Spastische Tetraparese und Tetraplegie: Chronische inkomplette Querschnittlähmung	G93.80	Apallisches Syndrom
G82.50	Tetraparese und Tetraplegie, nicht näher bezeichnet: Akute komplette Querschnittlähmung nichttraumatischer Genese	G93.80	Apallisches Syndrom
G82.51	Tetraparese und Tetraplegie, nicht näher bezeichnet: Akute inkomplette Querschnittlähmung nichttraumatischer Genese	G93.88	Sonstige näher bezeichnete Krankheiten des Gehirns
G82.52	Tetraparese und Tetraplegie, nicht näher bezeichnet: Chronische komplette Querschnittlähmung	G95.0	Syringomyelie und Syringobulbie
G82.53	Tetraparese und Tetraplegie, nicht näher bezeichnet: Chronische inkomplette Querschnittlähmung	G95.84	Detrusor-Sphinkter-Dyssynergie bei Schädigungen des Rückenmarkes
G83.0	Diparese und Diplegie der oberen Extremitäten	G96.0	Austritt von Liquor cerebrospinalis
G83.1	Monoparese und Monoplegie einer unteren Extremität	G96.1	Krankheiten der Meningen, anderenorts nicht klassifiziert
G83.2	Monoparese und Monoplegie einer oberen Extremität	G96.8	Sonstige näher bezeichnete Krankheiten des Zentralnervensystems
G83.40	Komplettes Cauda- (equina-) Syndrom	G97.0	Austritt von Liquor cerebrospinalis nach Lumbalpunktion
G83.41	Inkomplettes Cauda- (equina-) Syndrom	G97.1	Sonstige Reaktion auf Spinal- und Lumbalpunktion
G83.5	Locked-in-Syndrom	G98	Sonstige Krankheiten des Nervensystems, anderenorts nicht klassifiziert
G83.5	Locked-in-Syndrom	H47.4	Affektionen des Chiasma opticum
		H47.5	Affektionen sonstiger Teile der Sehbahn
		H47.6	Affektionen der Sehrinde
		H51.2	Internukleäre Ophthalmoplegie
		I60.0	Subarachnoidalblutung, vom Karotissiphon oder der Karotisbifurkation ausgehend
		I60.1	Subarachnoidalblutung, von der A. cerebri media ausgehend
		I60.2	Subarachnoidalblutung, von der A. communicans anterior ausgehend
		I60.3	Subarachnoidalblutung, von der A. communicans posterior ausgehend
		I60.4	Subarachnoidalblutung, von der A. basilaris ausgehend
		I60.5	Subarachnoidalblutung, von der A. vertebralis ausgehend
		I60.6	Subarachnoidalblutung, von sonstigen intrakraniellen Arterien ausgehend
		I60.7	Subarachnoidalblutung, von nicht näher bezeichneter intrakranieller Arterie ausgehend
		I60.8	Sonstige Subarachnoidalblutung
		I61.0	Intrazerebrale Blutung in die Großhirnhemisphäre, subkortikal
		I61.1	Intrazerebrale Blutung in die Großhirnhemisphäre, kortikal

I61.2	Intrazerebrale Blutung in die Großhirnhemisphäre, nicht näher bezeichnet	M79.21	Neuralgie und Neuritis, nicht näher bezeichnet: Schulterregion [Klavikula, Skapula, Akromioklavikular-, Schulter-, Sternoklavikulargelenk]
I61.3	Intrazerebrale Blutung in den Hirnstamm		
I61.4	Intrazerebrale Blutung in das Kleinhirn		
I61.5	Intrazerebrale intraventrikuläre Blutung	M79.22	Neuralgie und Neuritis, nicht näher bezeichnet: Oberarm [Humerus, Ellenbogengelenk]
I61.6	Intrazerebrale Blutung an mehreren Lokalisationen		
I61.8	Sonstige intrazerebrale Blutung	M79.23	Neuralgie und Neuritis, nicht näher bezeichnet: Unterarm [Radius, Ulna, Handgelenk]
I62.00	Nichttraumatische subdurale Blutung: Akut		
I62.01	Nichttraumatische subdurale Blutung: Subakut	M79.24	Neuralgie und Neuritis, nicht näher bezeichnet: Hand [Finger, Handwurzel, Mittelhand, Gelenke zwischen diesen Knochen]
I62.02	Nichttraumatische subdurale Blutung: Chronisch		
I62.1	Nichttraumatische extradurale Blutung		
I63.0	Hirninfrakt durch Thrombose präzerebraler Arterien	M79.25	Neuralgie und Neuritis, nicht näher bezeichnet: Beckenregion und Oberschenkel [Becken, Femur, Gesäß, Hüfte, Hüftgelenk, Iliosakralgelenk]
I63.1	Hirninfrakt durch Embolie präzerebraler Arterien		
I63.2	Hirninfrakt durch nicht näher bezeichneten Verschluss oder Stenose präzerebraler Arterien	M79.26	Neuralgie und Neuritis, nicht näher bezeichnet: Unterschenkel [Fibula, Tibia, Kniegelenk]
I63.3	Hirninfrakt durch Thrombose zerebraler Arterien		
I63.4	Hirninfrakt durch Embolie zerebraler Arterien	M79.27	Neuralgie und Neuritis, nicht näher bezeichnet: Knöchel und Fuß [Fußwurzel, Mittelfuß, Zehen, Sprunggelenk, sonstige Gelenke des Fußes]
I63.5	Hirninfrakt durch nicht näher bezeichneten Verschluss oder Stenose zerebraler Arterien		
I63.6	Hirninfrakt durch Thrombose der Hirnvenen, nichteitrig	M79.28	Neuralgie und Neuritis, nicht näher bezeichnet: Sonstige [Hals, Kopf, Rippen, Rumpf, Schädel, Wirbelsäule]
I63.8	Sonstiger Hirninfrakt		
I64	Schlaganfall, nicht als Blutung oder Infarkt bezeichnet	M89.00	Neurodystrophie [Algodystrophie]: Mehrere Lokalisationen
I65.0	Verschluss und Stenose der A. vertebralis	M89.01	Neurodystrophie [Algodystrophie]: Schulterregion [Klavikula, Skapula, Akromioklavikular-, Schulter-, Sternoklavikulargelenk]
I65.1	Verschluss und Stenose der A. basilaris		
I65.2	Verschluss und Stenose der A. carotis		
I65.3	Verschluss und Stenose mehrerer und beidseitiger präzerebraler Arterien	M89.02	Neurodystrophie [Algodystrophie]: Oberarm [Humerus, Ellenbogengelenk]
I65.8	Verschluss und Stenose sonstiger präzerebraler Arterien	M89.03	Neurodystrophie [Algodystrophie]: Unterarm [Radius, Ulna, Handgelenk]
I65.9	Verschluss und Stenose einer nicht näher bezeichneten präzerebralen Arterie	M89.04	Neurodystrophie [Algodystrophie]: Hand [Finger, Handwurzel, Mittelhand, Gelenke zwischen diesen Knochen]
I66.0	Verschluss und Stenose der A. cerebri media		
I66.1	Verschluss und Stenose der A. cerebri anterior	M89.05	Neurodystrophie [Algodystrophie]: Beckenregion und Oberschenkel [Becken, Femur, Gesäß, Hüfte, Hüftgelenk, Iliosakralgelenk]
I66.2	Verschluss und Stenose der A. cerebri posterior		
I66.3	Verschluss und Stenose der Aa. cerebelli		
I66.4	Verschluss und Stenose mehrerer und beidseitiger zerebraler Arterien	M89.06	Neurodystrophie [Algodystrophie]: Unterschenkel [Fibula, Tibia, Kniegelenk]
I66.8	Verschluss und Stenose sonstiger zerebraler Arterien	M89.07	Neurodystrophie [Algodystrophie]: Knöchel und Fuß [Fußwurzel, Mittelfuß, Zehen, Sprunggelenk, sonstige Gelenke des Fußes]
I66.9	Verschluss und Stenose einer nicht näher bezeichneten zerebralen Arterie		
I67.10	Zerebrales Aneurysma (erworben)	M89.08	Neurodystrophie [Algodystrophie]: Sonstige [Hals, Kopf, Rippen, Rumpf, Schädel, Wirbelsäule]
I67.11	Zerebrale arteriovenöse Fistel (erworben)		
I67.2	Zerebrale Atherosklerose	P11.3	Geburtsverletzung des N. facialis [VII. Hirnnerv]
I67.5	Moyamoya-Syndrom	P11.4	Geburtsverletzung sonstiger Hirnnerven
I67.6	Nichteitrige Thrombose des intrakraniellen Venensystems	P11.51	Geburtsverletzung der Wirbelsäule und des Rückenmarkes: Mit chronischer Querschnittlähmung
I67.7	Zerebrale Arteriitis, anderenorts nicht klassifiziert	P14.0	Erb-Lähmung durch Geburtsverletzung
I67.80	Vasospasmen bei Subarachnoidalblutung	P14.1	Klumpke-Lähmung durch Geburtsverletzung
I67.88	Sonstige näher bezeichnete zerebrovaskuläre Krankheiten	P14.2	Lähmung des N. phrenicus durch Geburtsverletzung
M21.33	Fallhand oder Hängefuß (erworben): Unterarm [Radius, Ulna, Handgelenk]	P14.3	Sonstige Geburtsverletzungen des Plexus brachialis
M21.50	Erworbene Klauenhand, Klumphand, erworbener Klauenfuß und Klumpfuß: Mehrere Lokalisationen	P14.8	Geburtsverletzungen sonstiger Teile des peripheren Nervensystems
M21.54	Erworbene Klauenhand, Klumphand, erworbener Klauenfuß und Klumpfuß: Hand [Finger, Handwurzel, Mittelhand, Gelenke zwischen diesen Knochen]	P14.9	Geburtsverletzung des peripheren Nervensystems, nicht näher bezeichnet
M53.0	Zervikozephalisches Syndrom	P21.0	Schwere Asphyxie unter der Geburt
M53.1	Zervikobrachial-Syndrom	P21.1	Leichte oder mäßige Asphyxie unter der Geburt
M54.10	Radikulopathie: Mehrere Lokalisationen der Wirbelsäule	P90	Krämpfe beim Neugeborenen
M54.11	Radikulopathie: Okzipito-Atlanto-Axialbereich	P91.0	Zerebrale Ischämie beim Neugeborenen
M54.12	Radikulopathie: Zervikalbereich	P91.1	Erworbene periventrikuläre Zysten beim Neugeborenen
M54.13	Radikulopathie: Zervikothorakalbereich	P91.2	Zerebrale Leukomalazie beim Neugeborenen
M54.19	Radikulopathie: Nicht näher bezeichnete Lokalisation	P91.3	Zerebrale Übererregbarkeit des Neugeborenen
M79.20	Neuralgie und Neuritis, nicht näher bezeichnet: Mehrere Lokalisationen	P91.4	Zerebraler Depressionszustand des Neugeborenen
		P91.5	Koma beim Neugeborenen
		P91.6	Hypoxisch-ischämische Enzephalopathie beim Neugeborenen [HIE]
		P91.80	Locked-in-Syndrom und apallisches Syndrom beim Neugeborenen

P91.80	Locked-in-Syndrom und apallisches Syndrom beim Neugeborenen	Q05.7	Lumbale Spina bifida ohne Hydrozephalus
P91.88	Sonstige näher bezeichnete zerebrale Störungen beim Neugeborenen	Q05.8	Sakrale Spina bifida ohne Hydrozephalus
P94.0	Transitorische Myasthenia gravis beim Neugeborenen	Q06.0	Amyelie
Q00.0	Anenzephalie	Q06.1	Hypoplasie und Dysplasie des Rückenmarks
Q00.1	Kraniorhachischisis	Q06.2	Diastematomyelie
Q00.2	Inienzephalie	Q06.3	Sonstige angeborene Fehlbildungen der Cauda equina
Q01.0	Frontale Enzephalozele	Q06.4	Hydromyelie
Q01.1	Nasofrontale Enzephalozele	Q06.8	Sonstige näher bezeichnete angeborene Fehlbildungen des Rückenmarks
Q01.2	Okzipitale Enzephalozele	Q07.0	Arnold-Chiari-Syndrom
Q01.8	Enzephalozele sonstiger Lokalisationen	Q07.8	Sonstige näher bezeichnete angeborene Fehlbildungen des Nervensystems
Q02	Mikrozephalie	Q28.00	Angeborenes arteriovenöses Aneurysma der präzerebralen Gefäße
Q03.0	Fehlbildungen des Aquaeductus cerebri	Q28.01	Angeborene arteriovenöse Fistel der präzerebralen Gefäße
Q03.1	Atresie der Apertura mediana [Foramen Magendii] oder der Aperturæ laterales [Foramina Luschkae] des vierten Ventrikels	Q28.08	Sonstige angeborene arteriovenöse Fehlbildungen der präzerebralen Gefäße
Q03.8	Sonstiger angeborener Hydrozephalus	Q28.10	Angeborenes Aneurysma der präzerebralen Gefäße
Q04.0	Angeborene Fehlbildungen des Corpus callosum	Q28.11	Angeborene Fistel der präzerebralen Gefäße
Q04.1	Arrhinenzephalie	Q28.18	Sonstige angeborene Fehlbildungen der präzerebralen Gefäße
Q04.2	Holoprosenzephalie-Syndrom	Q28.20	Angeborenes arteriovenöses Aneurysma der zerebralen Gefäße
Q04.3	Sonstige Reduktionsdeformitäten des Gehirns	Q28.21	Angeborene arteriovenöse Fistel der zerebralen Gefäße
Q04.4	Septooptische Dysplasie	Q28.28	Sonstige angeborene arteriovenöse Fehlbildungen der zerebralen Gefäße
Q04.5	Megalenzephalie	Q28.30	Angeborenes Aneurysma der zerebralen Gefäße
Q04.6	Angeborene Gehirnzysten	Q28.31	Angeborene Fistel der zerebralen Gefäße
Q04.8	Sonstige näher bezeichnete angeborene Fehlbildungen des Gehirns	Q28.38	Sonstige angeborene Fehlbildungen der zerebralen Gefäße
Q05.0	Zervikale Spina bifida mit Hydrozephalus	Q76.0	Spina bifida occulta
Q05.1	Thorakale Spina bifida mit Hydrozephalus	Q85.1	Tuberöse (Hirn-) Sklerose
Q05.2	Lumbale Spina bifida mit Hydrozephalus		
Q05.3	Sakrale Spina bifida mit Hydrozephalus		
Q05.4	Nicht näher bezeichnete Spina bifida mit Hydrozephalus		
Q05.5	Zervikale Spina bifida ohne Hydrozephalus		
Q05.6	Thorakale Spina bifida ohne Hydrozephalus		

Prozedur B03-2

01.24.00 ↔	Sonstige Kraniotomie, n.n.bez.	01.24.37 ↔	Zugang zur Schädelbasis, translabyrinthär
01.24.10 ↔	Sonstige Kraniotomie mit Dekompression	01.24.38 ↔	Zugang zur Schädelbasis, transpyramidal
01.24.11 ↔	Sonstige Kraniotomie zur Entleerung eines epiduralen Hämatoms	01.24.39 ↔	Zugang zur Schädelbasis, sonstige
01.24.12 ↔	Sonstige Kraniotomie zur Entleerung eines epiduralen Empyems	01.24.3A ↔	Zugang zur Schädelbasis, transkondylär
01.24.13 ↔	Sonstige Kraniotomie, Einlegen von alloplastischem Material oder Medikamententrägers in den Schädelknochen oder Epiduralraum	01.24.3B ↔	Zugang zur Schädelbasis, transorbital
01.24.14 ↔	Sonstige Kraniotomie, Entfernung von alloplastischem Material oder Medikamententrägers aus Schädelknochen oder Epiduralraum	01.24.3C ↔	Zugang zur Schädelbasis, mit Le-Fort-I-Osteotomie
01.24.15 ↔	Sonstige Kraniotomie, Entfernung eines Fremdkörpers aus Schädelknochen oder Epiduralraum	01.24.3D ↔	Zugang zur Schädelbasis, transnasal-transcribiform
01.24.16 ↔	Sonstige Kraniotomie, sonstige Drainage epiduraler Flüssigkeit oder aus sonstigen Gründen	01.24.3E ↔	Zugang zur Schädelbasis, transnasal-transclival
01.24.20 ↔	Kraniotomie der Kalotte als Zugang, n.n.bez.	01.24.3F ↔	Zugang zur Schädelbasis, transoral-transclival
01.24.21 ↔	Bohrlochtrepantation der Kalotte als Zugang	01.24.3G ↔	Zugang zur Schädelbasis, transnasal-transpterygoidal
01.24.22 ↔	Stereotaktisch geführte Schädelöffnung über die Kalotte als Zugang	01.24.99 ↔	Sonstige Kraniotomie, sonstige
01.24.29 ↔	Kraniotomie der Kalotte als Zugang, sonstige	01.25.00 ↔	Sonstige Kraniektomie, n.n.bez.
01.24.30 ↔	Zugang zur Schädelbasis, n.n.bez.	01.25.10 ↔	Sonstige Kraniektomie mit Dekompression
01.24.31 ↔	Zugang zur Schädelbasis, transoral	01.25.11 ↔	Sonstige Kraniektomie zur Entleerung eines epiduralen Hämatoms
01.24.32 ↔	Zugang zur Schädelbasis, transoral mit Spaltung des weichen Gaumens	01.25.12 ↔	Sonstige Kraniektomie zur Entleerung eines epiduralen Empyems
01.24.33 ↔	Zugang zur Schädelbasis, transoral mit Spaltung des weichen sowie harten Gaumens	01.25.13 ↔	Sonstige Kraniektomie zur Entfernung eines Fremdkörpers aus Schädelknochen oder Epiduralraum
01.24.34 ↔	Zugang zur Schädelbasis, transsphenoidal	01.25.14 ↔	Sonstige Kraniektomie mit Einlegen von alloplastischem Material oder eines Medikamententrägers in den Schädelknochen oder Epiduralraum
01.24.35 ↔	Zugang zur Schädelbasis, transethmoidal	01.25.19 ↔	Sonstige Kraniektomie zur Drainage epiduraler Flüssigkeit oder aus sonstigen Gründen
01.24.36 ↔	Zugang zur Schädelbasis, transmastoidal	01.25.20 ↔	Sonstige Kraniektomie, Rekraniektomie mit Einbringen einer Drainage

01.25.21 ↔ Sonstige Kraniektomie, Rekraniektomie zur Entfernung von alloplastischem Material oder eines Medikamententrägers aus dem Schädelknochen oder Epiduralraum	57.49.12 ↔ Sonstige transurethrale Resektion von Läsion oder Gewebe der Harnblase
01.25.99 ↔ Sonstige Kraniektomie, sonstige	57.49.99 ↔ Sonstige transurethrale Exzision oder Destruktion von Läsion oder Gewebe der Harnblase, sonstige
56.51.00 ↔ Aufbau einer kutanen Ureteroileostomie, n.n.bez.	57.51 ↔ Exzision des Urachus
56.51.10 ↔ Aufbau einer kutanen Ureteroileostomie, Ureteroileokutaneostomie [Ileum-Conduit] oder Ureterokolokutaneostomie [Kolon-/Sigma-Conduit], offen chirurgisch	57.58 ↔ Laparoskopische Exzision oder Destruktion von anderer Läsion oder Gewebe an der Harnblase
56.51.11 ↔ Aufbau einer kutanen Ureteroileostomie, Ureteroileokutaneostomie [Ileum-Conduit] oder Ureterokolokutaneostomie [Kolon-/Sigma-Conduit], laparoskopisch	57.59.00 ↔ Offene Exzision oder Destruktion von anderer Läsion oder Gewebe an der Harnblase, n.n.bez.
56.51.12 ↔ Aufbau einer kutanen Ureteroileostomie, mit Darminterponat [Conduit] (nicht kontinentes Stoma), sonstiger Zugang	57.59.10 ↔ Offene Exzision oder Destruktion von anderer Läsion oder Gewebe an der Harnblase, Exzision, offen chirurgisch
56.51.20 ↔ Aufbau einer kutanen Ureteroileostomie, Umwandlung einer anderen supravessikalen Harnableitung in eine kutane Ureteroileostomie	57.59.20 ↔ Offene Exzision oder Destruktion von anderer Läsion oder Gewebe an der Harnblase, Myektomie
56.51.30 ↔ Aufbau einer kutanen Ureteroileostomie, mit Darmreservoir (kontinentes Stoma)	57.59.99 ↔ Offene Exzision oder Destruktion von anderer Läsion oder Gewebe an der Harnblase, sonstige
56.51.99 ↔ Aufbau einer kutanen Ureteroileostomie, sonstige	57.6X.00 ↔ Partielle Zystektomie, n.n.bez.
56.52.00 ↔ Revision einer kutanen Ureteroileostomie, n.n.bez.	57.6X.10 ↔ Partielle Zystektomie, ohne Ureterneointegration, offen chirurgisch
56.52.10 ↔ Revision einer kutanen Ureteroileostomie, mit Darminterponat [Conduit]	57.6X.11 ↔ Partielle Zystektomie, ohne Ureterneointegration, laparoskopisch
56.52.20 ↔ Revision einer kutanen Ureteroileostomie, mit Darmreservoir (kontinentes Stoma)	57.6X.12 ↔ Partielle Zystektomie, mit einseitiger oder beidseitiger Ureterneointegration, offen chirurgisch
56.52.99 ↔ Revision einer kutanen Ureteroileostomie, sonstige	57.6X.13 ↔ Partielle Zystektomie, mit einseitiger oder beidseitiger Ureterneointegration, laparoskopisch
56.61.00 ↔ Aufbau einer anderen kutanen Ureterostomie, n.n.bez.	57.6X.20 ↔ Partielle Zystektomie, Supratrigonale oder subtotale Resektion, ohne Ureterneointegration, offen chirurgisch
56.61.10 ↔ Aufbau einer anderen kutanen Ureterostomie, Ureterokutaneostomie und Transureterokutaneostomie, laparoskopisch	57.6X.21 ↔ Partielle Zystektomie, Supratrigonale oder subtotale Resektion, ohne Ureterneointegration, laparoskopisch
56.61.20 ↔ Aufbau einer anderen kutanen Ureterostomie, Umwandlung einer anderen supravessikalen Harnableitung in eine kutane Ureterostomie	57.6X.22 ↔ Partielle Zystektomie, Supratrigonale oder subtotale Resektion mit einseitiger oder beidseitiger Ureterneointegration, offen chirurgisch
56.61.99 ↔ Aufbau einer anderen kutanen Ureterostomie, sonstige	57.6X.23 ↔ Partielle Zystektomie, Supratrigonale oder subtotale Resektion mit einseitiger oder beidseitiger Ureterneointegration, laparoskopisch
56.62 ↔ Revision einer anderen kutanen Ureterostomie	57.6X.99 ↔ Partielle Zystektomie, sonstige
56.94 ↔ Entfernen eines elektronischen Ureterstimulators	57.71.00 ↔ Radikale Zystektomie, n.n.bez.
56.95 ↔ Ligatur an einem Ureter	57.71.10 ↔ Radikale Zystektomie, ohne Urethrektomie, beim Mann, offen chirurgisch
56.99.00 ↔ Sonstige Operationen an einem Ureter, n.n.bez.	57.71.11 ↔ Radikale Zystektomie, ohne Urethrektomie, beim Mann, laparoskopisch
56.99.10 ↔ Freilegung des Ureters (zur Exploration)	57.71.20 ↔ Radikale Zystektomie, mit Urethrektomie, beim Mann, offen chirurgisch
56.99.20 ↔ Revisionsoperation am Ureter, offen chirurgisch	57.71.21 ↔ Radikale Zystektomie, mit Urethrektomie, beim Mann, laparoskopisch
56.99.21 ↔ Revisionsoperation am Ureter, sonstiger Zugang	57.71.30 ↔ Radikale Zystektomie, ohne Urethrektomie, bei der Frau, offen chirurgisch
56.99.30 ↔ Sonstige Operationen an einem Ureter, Injektion bei Ostiuminsuffizienz, transurethral	57.71.31 ↔ Radikale Zystektomie, ohne Urethrektomie, bei der Frau, laparoskopisch
56.99.31 ↔ Sonstige Operationen an einem Ureter, Injektion bei Ostiuminsuffizienz, offen chirurgisch	57.71.40 ↔ Radikale Zystektomie, mit Urethrektomie, bei der Frau, offen chirurgisch
56.99.32 ↔ Sonstige Operationen an einem Ureter, Injektion bei Ostiuminsuffizienz, sonstiger Zugang	57.71.41 ↔ Radikale Zystektomie, mit Urethrektomie, bei der Frau, laparoskopisch
56.99.99 ↔ Sonstige Operationen an einem Ureter, sonstige	57.71.50 ↔ Radikale Zystektomie, Becken-Eviszeration (Exenteration) beim Mann, offen chirurgisch
57.12 ↔ Lösung von intraluminalen Adhäsionen mit Inzision an der Harnblase	57.71.51 ↔ Radikale Zystektomie, Becken-Eviszeration (Exenteration) beim Mann, laparoskopisch
57.21 ↔ Vesikostomie	57.71.99 ↔ Radikale Zystektomie, sonstige
57.22 ↔ Revision einer Vesikostomie	57.79.00 ↔ Sonstige totale Zystektomie, n.n.bez.
57.23.00 ↔ Appendikovesikostomie, n.n.bez.	57.79.10 ↔ Sonstige totale Zystektomie, Einfache Zystektomie, beim Mann, offen chirurgisch
57.23.11 ↔ Anlegen einer Appendikovesikostomie	57.79.11 ↔ Sonstige totale Zystektomie, Einfache Zystektomie, beim Mann, laparoskopisch
57.23.12 ↔ Oberflächliche Revision einer Appendikovesikostomie	57.79.20 ↔ Sonstige totale Zystektomie, Einfache Zystektomie, bei der Frau, offen chirurgisch
57.23.13 ↔ Tiefe Revision einer Appendikovesikostomie	57.79.21 ↔ Sonstige totale Zystektomie, Einfache Zystektomie, bei der Frau, laparoskopisch
57.23.99 ↔ Appendikovesikostomie, sonstige	57.79.99 ↔ Sonstige totale Zystektomie, sonstige
57.34 ↔ Offene Biopsie der Harnblase	
57.41 ↔ Transurethrale Lösung von intraluminalen Adhäsionen	
57.49.00 ↔ Sonstige transurethrale Exzision oder Destruktion von Läsion oder Gewebe der Harnblase, n.n.bez.	
57.49.11 ↔ Sonstige transurethrale Destruktion von Läsion oder Gewebe der Harnblase	

57.81 ↔	Naht einer Harnblasenverletzung	57.99.42 ↔	Operative Harnblasendehnung, laparoskopisch
57.82 ↔	Verschluss einer Zystostomie	57.99.43 ↔	Operative Harnblasendehnung, transurethral
57.83 ↔	Verschluss einer Vesikointestinalen Fistel	57.99.44 ↔	Operative Harnblasendehnung, perkutan
57.85 ↔	Zystourethroplastik und plastische Rekonstruktion am Harnblasenhals	57.99.45 ↔	Operative Harnblasendehnung, über ein Stoma
57.86 ↔	Plastische Rekonstruktion bei Exstrophie der Harnblase	57.9A.21 ↔	Revision ohne Ersatz eines Neurostimulator zur Neurostimulation der Harnblase
57.87.00 ↔	Rekonstruktion an der Harnblase, n.n.bez.	57.9A.31 ↔	Entfernen eines Neurostimulator zur Neurostimulation der Harnblase
57.87.10 ↔	Rekonstruktion an der Harnblase, mit Ileum, Kolon oder Magen, offen chirurgisch	58.0 ↔	Urethrotomie
57.87.11 ↔	Rekonstruktion an der Harnblase, mit Ileum, Kolon oder Magen, laparoskopisch	58.1 ↔	Urethrale Meatotomie
57.87.20 ↔	Umwandlung einer anderen supravessikalischen Harnableitung in eine Ersatzharnblase, offen chirurgisch	58.24 ↔	Biopsie am Periurethralgewebe
57.87.21 ↔	Umwandlung einer anderen supravessikalischen Harnableitung in eine Ersatzharnblase, laparoskopisch	58.39.10 ↔	Sonstige lokale Exzision oder Destruktion von Läsion oder Gewebe an der Urethra, Exzision, offen chirurgisch
57.87.30 ↔	Reduktionsplastik der Harnblase, offen chirurgisch	58.39.30 ↔	Urethrektomie als selbstständiger Eingriff bei der Frau, einfach
57.87.31 ↔	Reduktionsplastik der Harnblase, laparoskopisch	58.39.31 ↔	Urethrektomie als selbstständiger Eingriff bei der Frau, radikal
57.87.40 ↔	Augmentation der Harnblase, offen chirurgisch	58.39.32 ↔	Urethrektomie als selbstständiger Eingriff beim Mann, einfach
57.87.41 ↔	Augmentation der Harnblase, laparoskopisch	58.39.33 ↔	Urethrektomie als selbstständiger Eingriff beim Mann, radikal
57.87.99 ↔	Rekonstruktion an der Harnblase, sonstige	58.39.99 ↔	Sonstige lokale Exzision oder Destruktion von Läsion oder Gewebe an der Urethra, sonstige
57.88 ↔	Sonstige Anastomose an der Harnblase	58.5X.10 ↔	Lösung einer Urethrastraktur, transurethrale Inzision des Sphinkter urethrae externus
57.89 ↔	Sonstige plastische Rekonstruktion an der Harnblase, sonstige	58.5X.20 ↔	Lösung einer Urethrastraktur, Urethrotomia interna
57.91 ↔	Sphinkterotomie an der Harnblase	58.5X.99 ↔	Lösung einer Urethrastraktur, sonstige
57.92 ↔	Dilatation am Harnblasenhals	58.91 ↔	Inzision am Periurethralgewebe
57.93.00 ↔	(Postoperative) Blutstillung an der Harnblase, n.n.bez.	58.92 ↔	Exzision am Periurethralgewebe
57.93.10 ↔	(Postoperative) Blutstillung an der Harnblase, perkutan	58.93.11 ↔	Implantation eines künstlichen Harnblasensphinkters
57.93.11 ↔	(Postoperative) Blutstillung an der Harnblase, transurethral	59.74 ↔	Suspensionsoperation beim Mann
57.93.12 ↔	(Postoperative) Blutstillung an der Harnblase, offen chirurgisch	59.79 ↔	Sonstige plastische Rekonstruktion bei Stressinkontinenz
57.93.13 ↔	(Postoperative) Blutstillung an der Harnblase, laparoskopisch	59.91 ↔	Exzision am perirenenalen oder perivesikalen Gewebe
57.93.14 ↔	(Postoperative) Blutstillung an der Harnblase, über ein Stoma	59.92 ↔	Sonstige Operationen am perirenenalen oder perivesikalen Gewebe
57.93.99 ↔	(Postoperative) Blutstillung an der Harnblase, sonstige	59.95 ↔	Desintegration eines Harnsteins mit Ultraschall
57.99.10 ↔	Entfernung eines Steines aus einer Ersatzharnblase, offen chirurgisch oder laparoskopisch	59.99 ↔	Sonstige Operationen an den Harnorganen, sonstige
57.99.11 ↔	Entfernung eines Steines aus einer Ersatzharnblase, transurethral, perkutan, über ein Stoma oder sonstige	77.16.00 ↔	Sonstige Knocheninzision ohne Knochendurchtrennung an der Patella, n.n.bez.
57.99.12 ↔	Entfernung eines Fremdkörpers aus einer Ersatzharnblase, offen chirurgisch oder laparoskopisch	77.16.10 ↔	Sonstige Knocheninzision ohne Knochendurchtrennung an der Patella, Exploration und Knochenbohrung
57.99.13 ↔	Entfernung eines Fremdkörpers aus einer Ersatzharnblase, transurethral, perkutan, über ein Stoma oder sonstige	77.16.11 ↔	Sonstige Knocheninzision ohne Knochendurchtrennung an der Patella, Fremdkörperentfernung
57.99.14 ↔	Entfernung von Schleim aus einer Ersatzharnblase, offen chirurgisch oder laparoskopisch	77.16.12 ↔	Sonstige Knocheninzision ohne Knochendurchtrennung an der Patella, Einlage und Entfernung eines Medikamententrägers
57.99.16 ↔	Exzision von erkranktem Gewebe aus einer Ersatzharnblase, offen chirurgisch, laparoskopisch oder perkutan	77.16.13 ↔	Sonstige Knocheninzision ohne Knochendurchtrennung an der Patella, Drainage
57.99.17 ↔	Exzision von erkranktem Gewebe aus einer Ersatzharnblase, transurethral, über ein Stoma oder sonstige	77.16.99 ↔	Sonstige Knocheninzision ohne Knochendurchtrennung an der Patella, sonstige
57.99.22 ↔	Injektionsbehandlung an der Harnblase, offen chirurgisch	77.25.00 ↔	Keilosteotomie am Femur, n.n.bez.
57.99.23 ↔	Injektionsbehandlung an der Harnblase, laparoskopisch	77.25.10 ↔	Keilosteotomie am Schenkelhals
57.99.30 ↔	Revision an der Harnblase, perkutan	77.25.20 ↔	Keilosteotomie am sonstigen Femur
57.99.31 ↔	Revision an der Harnblase, transurethral	77.25.99 ↔	Keilosteotomie am Femur, sonstige
57.99.32 ↔	Revision an der Harnblase, offen chirurgisch	77.27.00 ↔	Keilosteotomie an Tibia und Fibula, n.n.bez.
57.99.33 ↔	Revision an der Harnblase, laparoskopisch	77.27.10 ↔	Keilosteotomie an der Tibia
57.99.34 ↔	Revision an der Harnblase, über ein Stoma	77.27.20 ↔	Keilosteotomie an der Fibula
57.99.41 ↔	Operative Harnblasendehnung, offen chirurgisch	77.27.99 ↔	Keilosteotomie an Tibia und Fibula, sonstige
		77.29.00 ↔	Sonstige Keilosteotomie an anderen näher bezeichneten Knochen, ausser Gesichtsschädelknochen, n.n.bez.
		77.29.10 ↔	Keilosteotomie an Phalangen der Hand
		77.29.40 ↔	Keilosteotomie an Phalangen des Fusses
		77.29.99 ↔	Sonstige Keilosteotomie an anderen näher bezeichneten Knochen, ausser Gesichtsschädelknochen, sonstige
		77.35.00 ↔	Sonstige Knochendurchtrennung am Femur, n.n.bez.

77.35.10 ↔	Rotationsosteotomie am Schenkelhals	78.39.99 ↔	Verlängerungsosteotomie an anderen näher bezeichneten Knochen, sonstige
77.35.11 ↔	Kortikotomie bei Segmenttransport am Schenkelhals	78.45 ↔	Sonstige plastische Rekonstruktion am Femur
77.35.12 ↔	Komplexe (mehrdimensionale) Osteotomie (mit Achsenkorrektur) am Schenkelhals	78.60.05 ↔	Knochenimplantatentfernung, ohne Angabe der Lokalisation, Entfernung eines Knochen(teil)ersatzes
77.35.19 ↔	Sonstige Knochendurchtrennung am Schenkelhals	78.60.08 ↔	Entfernung eines internen Verlängerungs- oder Knochentransportsystems (motorisiert / nicht-motorisiert), jede Lokalisation
77.35.20 ↔	Rotationsosteotomie an sonstigen Teilen des Femurs	78.62.01 ↔	Knochenimplantatentfernung am Humerus, (intramedullärer) Draht, Schraube, Zuggurtung/Cerclage, (winkelstabile) Platte, Winkelplatte /Kondylenplatte, Marknagel, Verriegelungsnagel, Transfixationsnagel, Fixateur externe, Ringfixateur, (Blount-)Klammern
77.35.21 ↔	Kortikotomie bei Segmenttransport an sonstigen Teilen des Femurs	78.62.02 ↔	Knochenimplantatentfernung am Humerus, dynamische Kompressionschraube, Marknagel mit Gelenkkomponente
77.35.22 ↔	Komplexe (mehrdimensionale) Osteotomie (mit Achsenkorrektur) an sonstigen Teilen des Femurs	78.62.05 ↔	Knochenimplantatentfernung am Humerus, Entfernung eines Knochen(teil)ersatzes am Humerus
77.35.24 ↔	Trochanterosteotomie bei chirurgischer Hüftluxation	78.62.08 ↔	Knochenimplantatentfernung am Humerus: sonstiges Osteosynthesematerial
77.35.99 ↔	Sonstige Knochendurchtrennung am Femur, sonstige	78.63.01 ↔	Knochenimplantatentfernung an Radius und Ulna, (intramedullärer) Draht, Schraube, Zuggurtung/Cerclage, (winkelstabile) Platte, Winkelplatte/Kondylenplatte, Marknagel, Verriegelungsnagel, Transfixationsnagel, Fixateur externe, Ringfixateur, (Blount-)Klammern
77.37.00 ↔	Sonstige Knochendurchtrennung an Tibia und Fibula, n.n.bez.	78.63.05 ↔	Knochenimplantatentfernung an Radius und Ulna, Entfernung eines Knochen(teil)ersatzes an Radius und Ulna
77.37.10 ↔	Rotationsosteotomie an der Tibia	78.63.08 ↔	Knochenimplantatentfernung an Radius und Ulna (proximal / Schaft / distal), sonstiges
77.37.12 ↔	Kortikotomie bei Segmenttransport an der Tibia	78.64.01 ↔	Knochenimplantatentfernung an Karpalia und Metakarpalia, (intramedullärer) Draht, Schraube, Zuggurtung/Cerclage, (winkelstabile) Platte, Fixateur externe, Ringfixateur, (Blount-)Klammern
77.37.13 ↔	Komplexe (mehrdimensionale) Osteotomie (mit Achsenkorrektur) an der Tibia	78.64.05 ↔	Knochenimplantatentfernung an Karpalia und Metakarpalia, Entfernung eines Knochen(teil)ersatzes an Karpalia und Metakarpalia
77.37.14 ↔	Valgisierende oder varisierende Osteotomie an der Tibia	78.64.08 ↔	Knochenimplantatentfernung an Karpalia und Metakarpalia, sonstiges Osteosynthesematerial
77.37.19 ↔	Sonstige Knochendurchtrennung an der Tibia	78.65.01 ↔	Knochenimplantatentfernung am Femur, Draht, intramedullärer Draht, Schraube, Zuggurtung/Cerclage, (winkelstabile) Platte, Winkelplatte/Kondylenplatte, dynamische Kompressionschraube, Marknagel, Fixateur externe, (Blount-)Klammern
77.37.20 ↔	Rotationsosteotomie an der Fibula	78.65.02 ↔	Knochenimplantatentfernung am Femur (Schenkelhals / proximal / distal, ausser Schaft), Marknagel mit Gelenkkomponente, Verriegelungsnagel, Transfixationsnagel
77.37.21 ↔	Kortikotomie bei Segmenttransport an der Fibula	78.65.03 ↔	Knochenimplantatentfernung am Femur (Schaft), Marknagel mit Gelenkkomponente
77.37.22 ↔	Komplexe (mehrdimensionale) Osteotomie (mit Achsenkorrektur) an der Fibula	78.65.04 ↔	Knochenimplantatentfernung am Femur (proximal / Schaft / distal, ausser Schenkelhals), Ringfixateur
77.37.29 ↔	Sonstige Knochendurchtrennung an der Fibula	78.65.05 ↔	Knochenimplantatentfernung am Femur, Entfernung eines Knochen(teil)ersatzes am Femur
77.37.99 ↔	Sonstige Knochendurchtrennung an Tibia und Fibula, sonstige	78.65.08 ↔	Knochenimplantatentfernung am Femur, sonstiges Osteosynthesematerial
77.39.10 ↔	Rotationsosteotomie an Phalangen der Hand	78.69.11 ↔	Knochenimplantatentfernung an Phalangen der Hand, (intramedullärer) Draht, Schraube, Zuggurtung/Cerclage, (winkelstabile) Platte, Fixateur externe, (Blount-)Klammern
77.39.19 ↔	Sonstige Knochendurchtrennung an Phalangen der Hand	78.69.15 ↔	Knochenimplantatentfernung an anderen näher bezeichneten Knochen, ausser Gesichtsschädelknochen, Entfernung eines Knochen(teil)ersatzes an Phalangen der Hand
77.39.40 ↔	Korrekturosteotomie an Phalangen des Fusses	78.69.18 ↔	Knochenimplantatentfernung an Phalangen der Hand, sonstiges Osteosynthesematerial
77.39.49 ↔	Sonstige Knochendurchtrennung an Phalangen des Fusses		
77.86 ↔	Sonstige partielle Knochenresektion aus der Patella		
78.05.10 ↔	Knochentransplantation am Femur, gefässgestielt mit mikrovaskulärer Anastomose		
78.05.11 ↔	Knochentransplantation am Femur, gefässgestielt, ohne mikrovaskuläre Anastomose		
78.05.13 ↔	Knorpel-Knochentransplantation am Femur, autogen und allogene		
78.15.10 ↔	Offene Reposition einer Schenkelhalsfraktur und proximalen Femurfraktur mit Knochenfixation durch Fixateur externe		
78.15.40 ↔	Geschlossene Reposition einer sonstigen Femurfraktur mit Knochenfixation durch Fixateur externe		
78.15.99 ↔	Anlegen eines Fixateur externe am Femur (inkl. Reposition von Frakturen), sonstige		
78.25.00 ↔	Verkürzungsosteotomie am Femur, n.n.bez.		
78.25.10 ↔	Temporäre Epiphyseodese am Schenkelhals		
78.25.11 ↔	Permanente Epiphyseodese am Schenkelhals		
78.25.12 ↔	Therapeutische Epiphyseolyse am Schenkelhals		
78.25.19 ↔	Sonstige Verkürzungsosteotomie am Schenkelhals		
78.25.20 ↔	Temporäre Epiphyseodese an sonstigen Teilen des Femur		
78.25.21 ↔	Permanente Epiphyseodese an sonstigen Teilen des Femur		
78.25.22 ↔	Therapeutische Epiphyseolyse an sonstigen Teilen des Femur		
78.25.99 ↔	Verkürzungsosteotomie am Femur, sonstige		
78.30 ↔	Verlängerungsosteotomie von Extremitäten, ohne Angabe der Lokalisation		
78.35.00 ↔	Verlängerungsosteotomie am Femur, n.n.bez.		
78.35.10 ↔	Verlängerungsosteotomie am Schenkelhals		
78.35.19 ↔	Verlängerungsosteotomie an sonstigen Teilen des Femur		
78.35.99 ↔	Verlängerungsosteotomie am Femur, sonstige		
78.39.10 ↔	Verlängerungsosteotomie an Phalangen der Hand		
78.39.20 ↔	Verlängerungsosteotomie am Becken		
78.39.30 ↔	Verlängerungsosteotomie an Phalangen des Fusses		

78.69.21 ↔ Knochenimplantatentfernung am Becken, Draht, Schraube, Zuggurtung/Cerclage, Fixateur externe, Ringfixateur, (Blount-)Klammern	79.39.00 ↔ Offene Reposition einer Fraktur anderer bezeichneter Knochen mit innerer Knochenfixation, n.n.bez.
78.69.22 ↔ Knochenimplantatentfernung am Becken, (winkelstabile) Platte	79.39.20 ↔ Offene Reposition einer Fraktur des Acetabulums mit innerer Knochenfixation
78.69.25 ↔ Knochenimplantatentfernung an anderen näher bezeichneten Knochen, ausser Gesichtsschädelknochen, Entfernung eines Knochen(teil)ersatzes am Becken	79.39.99 ↔ Offene Reposition einer Fraktur anderer bezeichneter Knochen mit innerer Knochenfixation, sonstige
78.69.28 ↔ Knochenimplantatentfernung am Becken, sonstiges Osteosynthesematerial	79.89.00 ↔ Offene Reposition einer Luxation an anderer bezeichneter Lokalisation, n.n.bez.
78.69.31 ↔ Knochenimplantatentfernung an Talus und Kalkaneus, (intramedullärer) Draht, Schraube, Zuggurtung/Cerclage, (winkelstabile) Platte, Fixateur externe, Ringfixateur, (Blount-)Klammern	79.89.99 ↔ Offene Reposition einer Luxation an anderer bezeichneter Lokalisation, sonstige
78.69.38 ↔ Knochenimplantatentfernung an Talus und Kalkaneus, sonstiges Osteosynthesematerial	7A.28.31 ↔ Osteotomie an der Wirbelsäule, Grad III
78.69.41 ↔ Knochenimplantatentfernung an Phalangen des Fusses, (intramedullärer) Draht, Schraube, Zuggurtung/Cerclage, (winkelstabile) Platte, Fixateur externe, (Blount-)Klammern	7A.28.41 ↔ Osteotomie an der Wirbelsäule, Grad IV
78.69.45 ↔ Knochenimplantatentfernung an anderen näher bezeichneten Knochen, ausser Gesichtsschädelknochen, Entfernung eines Knochen(teil)ersatzes an Phalangen des Fusses	7A.82 ↔ Entfernen von Osteosynthesematerial, Wirbelsäule
78.69.48 ↔ Knochenimplantatentfernung an Phalangen des Fusses, sonstiges Osteosynthesematerial	7A.84 ↔ Entfernen von mitwachsenden oder expandierenden Systemen, Wirbelsäule
78.69.51 ↔ Knochenimplantatentfernung an anderen näher bezeichneten Knochen, Draht, Zuggurtung/Cerclage, Blount-Klammern	7A.86 ↔ Entfernen von externen Fixationsvorrichtungen, Wirbelsäule
78.69.52 ↔ Knochenimplantatentfernung an anderen näher bezeichneten Knochen, Schraube, (winkelstabile) Platte, dynamische Kompressionsschraube, intramedullärer Draht, Marknagel, Marknagel mit Gelenkkomponente, Verriegelungsnagel, Transfixationsnagel, Fixateur externe	80.05.00 ↔ Entfernen einer Hüftendoprothese, n.n.bez.
78.69.53 ↔ Knochenimplantatentfernung an anderen näher bezeichneten Knochen, Winkelplatte/Kondylenplatte	80.05.15 ↔ Entfernen einer Totalendoprothese des Hüftgelenks
78.69.55 ↔ Knochenimplantatentfernung an anderen näher bezeichneten Knochen, ausser Gesichtsschädelknochen, Entfernung eines Knochen(teil)ersatzes an sonstigen näher bezeichneten Knochen	80.05.16 ↔ Entfernen einer Totalendoprothese des Hüftgelenks, Sonderprothese
78.69.58 ↔ Knochenimplantatentfernung an anderen näher bezeichneten Knochen, sonstiges Osteosynthesematerial	80.05.17 ↔ Entfernen von Schaft, sowie Kopf einer Hüftendoprothese
78.69.71 ↔ Arthroskopische Entfernung von Osteosynthesematerial	80.05.18 ↔ Entfernen von Schaft, Kopf, sowie Inlay einer Hüftendoprothese
79.15.00 ↔ Geschlossene Reposition einer Femurfraktur mit innerer Knochenfixation, n.n.bez.	80.05.1A ↔ Entfernen des Inlays einer Hüftendoprothese
79.15.10 ↔ Geschlossene Reposition einer distalen Femurfraktur mit innerer Knochenfixation	80.05.1B ↔ Entfernen des Kopfes einer Hüftendoprothese
79.15.20 ↔ Geschlossene Reposition einer sonstigen Femurfraktur mit innerer Knochenfixation	80.05.1C ↔ Entfernen von Kopf sowie Inlay einer Hüftendoprothese
79.15.99 ↔ Geschlossene Reposition einer Femurfraktur mit innerer Knochenfixation, sonstige	80.05.1D ↔ Entfernen von Kopf, Inlay sowie Pfanne einer Hüftendoprothese
79.35.00 ↔ Offene Reposition einer Femurfraktur mit innerer Knochenfixation, n.n.bez.	80.05.1E ↔ Entfernen von Inlay sowie Pfanne einer Hüftendoprothese
79.35.10 ↔ Offene Reposition einer Hüftkopffraktur mit innerer Knochenfixation	80.05.1F ↔ Entfernen von Stütz-, resp. Pfannendachschale sowie Pfanne einer Hüftendoprothese
79.35.11 ↔ Offene Reposition einer Schenkelhalsfraktur und proximalen Femurfraktur mit innerer Knochenfixation	80.05.1G ↔ Entfernen von Stütz-, resp. Pfannendachschale, Pfanne sowie Kopf einer Hüftendoprothese
79.35.12 ↔ Offene Reposition einer Femurschaftfraktur mit innerer Knochenfixation	80.05.99 ↔ Entfernen einer Hüftendoprothese, sonstige
79.35.13 ↔ Offene Reposition einer distalen Femurfraktur mit innerer Knochenfixation	80.46.00 ↔ Durchtrennung von Gelenkskapsel, Ligament oder Knorpel am Knie, n.n.bez.
79.35.99 ↔ Offene Reposition einer Femurfraktur mit innerer Knochenfixation, sonstige	80.46.10 ↔ Durchtrennung von Gelenkskapsel, Ligament oder Knorpel am Kniegelenk
	80.46.20 ↔ Durchtrennung von Gelenkskapsel, Ligament oder Knorpel am proximalen Tibiofibulargelenk
	80.46.99 ↔ Durchtrennung von Gelenkskapsel, Ligament oder Knorpel am Knie, sonstige
	80.6X.00 ↔ Menishektomie am Knie, n.n.bez.
	80.6X.10 ↔ Menishektomie am Knie, arthroskopisch, partiell
	80.6X.11 ↔ Menishektomie am Knie, arthroskopisch, total
	80.6X.20 ↔ Menishektomie am Knie, offen chirurgisch, partiell
	80.6X.21 ↔ Menishektomie am Knie, offen chirurgisch, total
	80.6X.99 ↔ Menishektomie am Knie, sonstige
	81.11 ↔ Arthrodese am Sprunggelenk
	81.12.10 ↔ Arthrodese oberes Sprunggelenk mit unterem Sprunggelenk
	81.12.11 ↔ Arthrodese oberes Sprunggelenk mit unterem Sprunggelenk und Chopartgelenk
	81.12.12 ↔ Arthrodese unteres Sprunggelenk, zwei Sprunggelenkskammern
	81.12.13 ↔ Arthrodese unteres Sprunggelenk, drei Sprunggelenkskammern
	81.12.99 ↔ Arthrodese Double, sonstige
	81.13 ↔ Subtalare Arthrodese
	81.14 ↔ Mediotarsale Arthrodese
	81.15 ↔ Tarsometatarsale Arthrodese
	81.21 ↔ Hüft-Arthrodese
	81.22 ↔ Knie-Arthrodese
	81.24 ↔ Ellenbogen-Arthrodese
	81.26.09 ↔ Arthrodese am Karpometakarpalgelenk, sonstige

81.26.11 ↔ Arthrodese am Karpometakarpalgelenk, intrakarpale Arthrodese	81.47.30 ↔ Sonstige Refixation und Naht am Kapselbandapparat des Kniegelenks
81.27 ↔ Arthrodese am Metakarpophalangealgelenk	81.47.31 ↔ Sonstige Bandplastik am Kniegelenk, offen chirurgisch
81.28 ↔ Interphalangeal-Arthrodese	81.47.40 ↔ Sonstige Rekonstruktion am Kniegelenk, Patella und ihr Halteapparat
81.40.00 ↔ Rekonstruktion am Hüftgelenk, n.n.bez.	81.47.60 ↔ Trochleaplastik am Kniegelenk mit Arthrotomie, Osteotomie des distalen Femurs mit oder ohne subchondrale Spongiosaplastik
81.40.10 ↔ Refixation eines osteochondralen Fragmentes am Hüftgelenk, arthroskopisch	81.47.90 ↔ Sonstige Rekonstruktion am Kniegelenk, arthroskopisch
81.40.11 ↔ Refixation eines osteochondralen Fragmentes am Hüftgelenk, offen chirurgisch	81.47.99 ↔ Sonstige Rekonstruktion am Kniegelenk, sonstige
81.40.18 ↔ Subchondrale Knocheneröffnung am Hüftgelenk, arthroskopisch	81.49.10 ↔ Refixation eines osteochondralen Fragmentes, oberes Sprunggelenk, arthroskopisch
81.40.19 ↔ Subchondrale Knocheneröffnung am Hüftgelenk, offen chirurgisch	81.49.11 ↔ Refixation eines osteochondralen Fragmentes, oberes Sprunggelenk, offen chirurgisch
81.40.20 ↔ Subchondrale Knocheneröffnung am Hüftgelenk mit Einbringen eines azellulären Implantats, arthroskopisch	81.49.12 ↔ Refixation eines osteochondralen Fragmentes, unteres Sprunggelenk, arthroskopisch
81.40.21 ↔ Subchondrale Knocheneröffnung am Hüftgelenk mit Einbringen eines azellulären Implantats, offen chirurgisch	81.49.13 ↔ Refixation eines osteochondralen Fragmentes, unteres Sprunggelenk, offen chirurgisch
81.40.30 ↔ Arthroplastik am Hüftgelenk mit Osteotomie des Beckens, sonstige Osteotomie	81.49.26 ↔ Subchondrale Knocheneröffnung, oberes Sprunggelenk, arthroskopisch
81.40.31 ↔ Arthroplastik am Hüftgelenk mit Osteotomie des Beckens, Tripelosteotomie	81.49.27 ↔ Subchondrale Knocheneröffnung, oberes Sprunggelenk, offen chirurgisch
81.40.32 ↔ Pfannendachplastik am Hüftgelenk	81.49.28 ↔ Subchondrale Knocheneröffnung, unteres Sprunggelenk, arthroskopisch
81.40.33 ↔ Girdlestone-Resektion am Hüftgelenk, primär	81.49.29 ↔ Subchondrale Knocheneröffnung, unteres Sprunggelenk, offen chirurgisch
81.40.34 ↔ Rekonstruktion des Labrum acetabulare, offen chirurgisch	81.49.30 ↔ Subchondrale Knocheneröffnung mit Einbringen eines azellulären Implantats, oberes Sprunggelenk, arthroskopisch
81.40.35 ↔ Rekonstruktion des Labrum acetabulare, arthroskopisch	81.49.31 ↔ Subchondrale Knocheneröffnung mit Einbringen eines azellulären Implantats, unteres Sprunggelenk, arthroskopisch
81.40.99 ↔ Rekonstruktion am Hüftgelenk, sonstige	81.49.32 ↔ Resektionsarthroplastik am Sprunggelenk
81.42 ↔ Five-in-one Rekonstruktion am Kniegelenk	81.49.33 ↔ Refixation und Plastik am Kapselbandapparat des oberen Sprunggelenkes
81.43 ↔ Rekonstruktion am Kniegelenk nach unhappy triad	81.49.34 ↔ Subchondrale Knocheneröffnung mit Einbringen eines azellulären Implantats, oberes Sprunggelenk, offen chirurgisch
81.44.10 ↔ Stabilisierung der Patella, Retinakulumspaltung, lateral	81.49.35 ↔ Subchondrale Knocheneröffnung mit Einbringen eines azellulären Implantats, unteres Sprunggelenk, offen chirurgisch
81.44.11 ↔ Stabilisierung der Patella, Retinakulumspaltung, lateral mit Zügelungsoperation	81.49.99 ↔ Sonstige Rekonstruktion am Sprunggelenk, sonstige
81.44.12 ↔ Stabilisierung der Patella, Verlagerung des Patellarsehnenansatzes	81.82.09 ↔ Plastische Rekonstruktion und Refixation am Kapselbandapparat des Schultergelenks, sonstige
81.44.13 ↔ Stabilisierung der Patella, Verlagerung des Patellarsehnenansatzes mit Knochenspan	81.82.31 ↔ Refixation des Labrum glenoidale, arthroskopisch
81.44.14 ↔ Stabilisierung der Patella mittels MPFL (Mediales Patello-Femorales Ligament)-Plastik	81.82.32 ↔ Erweiterung des subakromialen Raumes, arthroskopisch
81.44.99 ↔ Stabilisierung der Patella, sonstige	81.82.33 ↔ Kapselraffung mit Fixation am Glenoid, arthroskopisch
81.46 ↔ Sonstige Rekonstruktion am Kollateralband	81.82.34 ↔ Implantation Ballon-Implantat als Abstandshalter am Schultergelenk, arthroskopisch
81.47.10 ↔ Refixation eines osteochondralen Fragmentes am Kniegelenk	81.82.41 ↔ Refixation des Labrum glenoidale, offen chirurgisch
81.47.11 ↔ Refixation eines osteochondralen Fragmentes am Kniegelenk, arthroskopisch	81.82.42 ↔ Vordere und hintere Pfannenrandplastik, Schultergelenk, offen chirurgisch
81.47.14 ↔ Meniskusrefixation, offen chirurgisch	81.82.43 ↔ Vordere und hintere Kapselplastik, Schultergelenk, offen chirurgisch
81.47.15 ↔ Meniskusrefixation, arthroskopisch	81.82.44 ↔ Akromioplastik mit Durchtrennung des Ligamentum coracoacromiale, offen chirurgisch
81.47.16 ↔ Meniskustransplantation	81.83.00 ↔ Sonstiger Eingriff am Schultergelenk, n.n.bez.
81.47.19 ↔ Knöcherne Refixation eines Kreuzbandes, offen chirurgisch	81.83.10 ↔ Refixation eines osteochondralen Fragmentes, Humeroglenoidalgelenk, arthroskopisch
81.47.20 ↔ Knöcherne Refixation eines Kreuzbandes, arthroskopisch	81.83.11 ↔ Refixation eines osteochondralen Fragmentes, Humeroglenoidalgelenk, offen chirurgisch
81.47.23 ↔ Subchondrale Knocheneröffnung am Kniegelenk, offen chirurgisch	81.83.12 ↔ Refixation eines osteochondralen Fragmentes, Akromioklavikulargelenk, arthroskopisch
81.47.24 ↔ Subchondrale Knocheneröffnung am Kniegelenk, arthroskopisch	81.83.13 ↔ Refixation eines osteochondralen Fragmentes, Akromioklavikulargelenk, offen chirurgisch
81.47.25 ↔ Subchondrale Knocheneröffnung am Kniegelenk mit Einbringen eines azellulären Implantats, arthroskopisch	81.83.26 ↔ Subchondrale Knocheneröffnung, Humeroglenoidalgelenk, arthroskopisch
81.47.26 ↔ Implantation eines patientenindividuellen metallischen Knorpelersatzes am Kniegelenk	
81.47.27 ↔ Resektionsarthroplastik am Kniegelenk	
81.47.28 ↔ Subchondrale Knocheneröffnung am Kniegelenk mit Einbringen eines azellulären Implantats, offen chirurgisch	
81.47.2A ↔ Implantation eines nicht-patientenindividuellen metallischen Knorpelersatz am Kniegelenk	

81.83.27 ↔	Subchondrale Knocheneröffnung, Humeroglenoidalgelenk, offen chirurgisch	81.96.22 ↔	Sonstige Rekonstruktion an Gelenken, Handgelenk, Refixation eines osteochondralen Fragmentes, offen chirurgisch
81.83.28 ↔	Subchondrale Knocheneröffnung, Akromioklavikulargelenk, arthroskopisch	81.96.29 ↔	Sonstige Rekonstruktion an Gelenken, Handgelenk, sonstige
81.83.29 ↔	Subchondrale Knocheneröffnung, Akromioklavikulargelenk, offen chirurgisch	81.96.2A ↔	Sonstige Rekonstruktion an Gelenken, Handgelenk, Subchondrale Knocheneröffnung, arthroskopisch
81.83.30 ↔	Subchondrale Knocheneröffnung mit Einbringen eines azellulären Implantats, Humeroglenoidalgelenk, arthroskopisch	81.96.2B ↔	Sonstige Rekonstruktion an Gelenken, Handgelenk, Subchondrale Knocheneröffnung, offen chirurgisch
81.83.31 ↔	Subchondrale Knocheneröffnung mit Einbringen eines azellulären Implantats, Akromioklavikulargelenk, arthroskopisch	81.96.2C ↔	Sonstige Rekonstruktion an Gelenken, Handgelenk, Subchondrale Knocheneröffnung mit Einbringen eines azellulären Implantats, arthroskopisch
81.83.35 ↔	Subchondrale Knocheneröffnung mit Einbringen eines azellulären Implantats, Humeroglenoidalgelenk, offen chirurgisch	81.96.2D ↔	Sonstige Rekonstruktion an Gelenken, Handgelenk, Ulnakopfprothese
81.83.36 ↔	Subchondrale Knocheneröffnung mit Einbringen eines azellulären Implantats, Akromioklavikulargelenk, offen chirurgisch	81.96.40 ↔	Sonstige Rekonstruktion an Gelenken, Proximales Tibiofibulargelenk, n.n.bez.
81.83.40 ↔	Resektionsarthroplastik am Schultergelenk	81.96.41 ↔	Sonstige Rekonstruktion an Gelenken, Proximales Tibiofibulargelenk, Refixation eines osteochondralen Fragmentes, arthroskopisch
81.83.51 ↔	Stabilisierung des Akromioklavikulargelenks durch Fixationsverfahren, arthroskopisch assistiert	81.96.42 ↔	Sonstige Rekonstruktion an Gelenken, Proximales Tibiofibulargelenk, Refixation eines osteochondralen Fragmentes, offen chirurgisch
81.83.99 ↔	Sonstiger Eingriff am Schultergelenk, sonstige	81.96.49 ↔	Sonstige Rekonstruktion an Gelenken, Proximales Tibiofibulargelenk, sonstige
81.85.00 ↔	Sonstige Rekonstruktion am Ellenbogen, n.n.bez.	81.96.4A ↔	Sonstige Rekonstruktion an Gelenken, Proximales Tibiofibulargelenk, Subchondrale Knocheneröffnung, arthroskopisch
81.85.10 ↔	Refixation eines osteochondralen Fragmentes am Ellenbogen, arthroskopisch	81.96.4B ↔	Sonstige Rekonstruktion an Gelenken, Proximales Tibiofibulargelenk, Subchondrale Knocheneröffnung, offen chirurgisch
81.85.11 ↔	Refixation eines osteochondralen Fragmentes am Ellenbogen, offen chirurgisch	81.96.4C ↔	Sonstige Rekonstruktion an Gelenken, Proximales Tibiofibulargelenk, Subchondrale Knocheneröffnung mit Einbringen eines azellulären Implantats, arthroskopisch
81.85.18 ↔	Subchondrale Knocheneröffnung am Ellenbogen, arthroskopisch	81.96.50 ↔	Sonstige Rekonstruktion an Gelenken, Metatarsophalangealgelenk, n.n.bez.
81.85.19 ↔	Subchondrale Knocheneröffnung am Ellenbogen, offen chirurgisch	81.96.51 ↔	Sonstige Rekonstruktion an Gelenken, Metatarsophalangealgelenk, Refixation eines osteochondralen Fragmentes, arthroskopisch
81.85.20 ↔	Subchondrale Knocheneröffnung am Ellenbogen mit Einbringen eines azellulären Implantats, arthroskopisch	81.96.52 ↔	Sonstige Rekonstruktion an Gelenken, Metatarsophalangealgelenk, Refixation eines osteochondralen Fragmentes, offen chirurgisch
81.85.21 ↔	Resektionsarthroplastik am Ellenbogengelenk	81.96.59 ↔	Sonstige Rekonstruktion an Gelenken, Metatarsophalangealgelenk, sonstige
81.85.30 ↔	Prothetischer Ersatz der distalen Humerusgelenkfläche	81.96.5A ↔	Sonstige Rekonstruktion an Gelenken, Metatarsophalangealgelenk, subchondrale Knocheneröffnung, arthroskopisch
81.85.99 ↔	Sonstige Rekonstruktion am Ellenbogen, sonstige	81.96.5B ↔	Sonstige Rekonstruktion an Gelenken, Metatarsophalangealgelenk, subchondrale Knocheneröffnung, offen chirurgisch
81.94 ↔	Naht an Kapsel oder Ligament von Sprunggelenk oder Fuss	81.96.5C ↔	Sonstige Rekonstruktion an Gelenken, Metatarsophalangealgelenk, subchondrale Knocheneröffnung mit Einbringen eines azellulären Implantats, arthroskopisch
81.95.00 ↔	Naht an Kapsel oder Ligament der übrigen unteren Extremitäten, n.n.bez.	81.96.60 ↔	Sonstige Rekonstruktion an Gelenken, Zehengelenk, n.n.bez.
81.95.09 ↔	Naht an Kapsel oder Ligament der übrigen unteren Extremitäten, sonstige	81.96.61 ↔	Sonstige Rekonstruktion an Gelenken, Zehengelenk, Refixation eines osteochondralen Fragmentes, arthroskopisch
81.95.10 ↔	Naht des vorderen Kreuzbandes des Knies, arthroskopisch	81.96.62 ↔	Sonstige Rekonstruktion an Gelenken, Zehengelenk, Refixation eines osteochondralen Fragmentes, offen chirurgisch
81.95.11 ↔	Naht des vorderen Kreuzbandes des Knies, offen chirurgisch	81.96.69 ↔	Sonstige Rekonstruktion an Gelenken, Zehengelenk, sonstige
81.95.12 ↔	Naht des hinteren Kreuzbandes des Knies, arthroskopisch	81.96.6A ↔	Sonstige Rekonstruktion an Gelenken, Zehengelenk, Subchondrale Knocheneröffnung, arthroskopisch
81.95.13 ↔	Naht des hinteren Kreuzbandes des Knies, offen chirurgisch	81.96.6B ↔	Sonstige Rekonstruktion an Gelenken, Zehengelenk, Subchondrale Knocheneröffnung, offen chirurgisch
81.95.14 ↔	Naht des medialen Kapselbandapparates mit Einbezug des Meniskus, arthroskopisch	81.96.6C ↔	Sonstige Rekonstruktion an Gelenken, Zehengelenk, Subchondrale Knocheneröffnung mit Einbringen eines azellulären Implantats, arthroskopisch
81.95.15 ↔	Naht des medialen Kapselbandapparates mit Einbezug des Meniskus, offen chirurgisch		
81.95.16 ↔	Naht des lateralen Kapselbandapparates des Knies, arthroskopisch		
81.95.17 ↔	Naht des lateralen Kapselbandapparates des Knies, offen chirurgisch		
81.95.18 ↔	Naht des dorsalen Kapselbandapparates des Knies, offen chirurgisch		
81.95.1A ↔	Naht des dorsalen Kapselbandapparates des Knies, arthroskopisch		
81.96.20 ↔	Sonstige Rekonstruktion an Gelenken, Handgelenk, n.n.bez.		
81.96.21 ↔	Sonstige Rekonstruktion an Gelenken, Handgelenk, Refixation eines osteochondralen Fragmentes, arthroskopisch		

81.96.70 ↔	Sonstige Rekonstruktion an Gelenken, sonstige Gelenke des Fusses, n.n.bez.	81.9A.1B ↔	Knorpeltransplantation und Implantation von in-vitro hergestellten Gewebekulturen, Hüftgelenk, arthroskopisch
81.96.71 ↔	Sonstige Rekonstruktion an Gelenken, sonstige Gelenke des Fusses, Refixation eines osteochondralen Fragmentes, arthroskopisch	81.9A.1C ↔	Knorpeltransplantation und Implantation von in-vitro hergestellten Gewebekulturen, Kniegelenk, arthroskopisch
81.96.72 ↔	Sonstige Rekonstruktion an Gelenken, sonstige Gelenke des Fusses, Refixation eines osteochondralen Fragmentes, offen chirurgisch	81.9A.1D ↔	Knorpeltransplantation und Implantation von in-vitro hergestellten Gewebekulturen, Proximales Tibiofibulargelenk, arthroskopisch
81.96.79 ↔	Sonstige Rekonstruktion an Gelenken, sonstige Fuss, sonstige	81.9A.1E ↔	Knorpeltransplantation und Implantation von in-vitro hergestellten Gewebekulturen, oberes Sprunggelenk, arthroskopisch
81.96.7A ↔	Sonstige Rekonstruktion an Gelenken, sonstige Gelenke des Fusses, Subchondrale Knocheneröffnung, arthroskopisch	81.9A.1F ↔	Knorpeltransplantation und Implantation von in-vitro hergestellten Gewebekulturen, unteres Sprunggelenk, arthroskopisch
81.96.7B ↔	Sonstige Rekonstruktion an Gelenken, sonstige Gelenke des Fusses, subchondrale Knocheneröffnung, offen chirurgisch	81.9A.1G ↔	Knorpeltransplantation und Implantation von in-vitro hergestellten Gewebekulturen, andere Tarsalgelenke und Tarsometatarsalgelenke, arthroskopisch
81.96.7C ↔	Sonstige Rekonstruktion an Gelenken, sonstige Gelenke des Fusses, subchondrale Knocheneröffnung mit Einbringen eines azellulären Implantats, arthroskopisch	81.9A.1H ↔	Knorpeltransplantation und Implantation von in-vitro hergestellten Gewebekulturen, Metatarsophalangealgelenk, arthroskopisch
81.96.80 ↔	Sonstige Rekonstruktion an anderen näher bezeichneten Gelenken, n.n.bez.	81.9A.1I ↔	Knorpeltransplantation und Implantation von in-vitro hergestellten Gewebekulturen, Zehengelenk, arthroskopisch
81.96.81 ↔	Sonstige Rekonstruktion an anderen näher bezeichneten Gelenken, Refixation eines osteochondralen Fragmentes, arthroskopisch	81.9A.1J ↔	Knorpeltransplantation und Implantation von in-vitro hergestellten Gewebekulturen, sonstige Gelenke, arthroskopisch
81.96.82 ↔	Sonstige Rekonstruktion an anderen näher bezeichneten Gelenken, Refixation eines osteochondralen Fragmentes, offen chirurgisch	81.9A.21 ↔	Knorpeltransplantation und Implantation von in-vitro hergestellten Gewebekulturen, Humeroglenoidalgelenk, offen chirurgisch
81.96.89 ↔	Sonstige Rekonstruktion an anderen näher bezeichneten Gelenken, sonstige	81.9A.22 ↔	Knorpeltransplantation und Implantation von in-vitro hergestellten Gewebekulturen, Akromioklavikulargelenk, offen chirurgisch
81.96.8A ↔	Sonstige Rekonstruktion an anderen näher bezeichneten Gelenken, subchondrale Knocheneröffnung, arthroskopisch	81.9A.24 ↔	Knorpeltransplantation und Implantation von in-vitro hergestellten Gewebekulturen, Ellenbogen, offen chirurgisch
81.96.8B ↔	Sonstige Rekonstruktion an anderen näher bezeichneten Gelenken, subchondrale Knocheneröffnung, offen chirurgisch	81.9A.26 ↔	Knorpeltransplantation und Implantation von in-vitro hergestellten Gewebekulturen, Handgelenk, offen chirurgisch
81.96.8C ↔	Sonstige Rekonstruktion an anderen näher bezeichneten Gelenken, subchondrale Knocheneröffnung mit Einbringen eines azellulären Implantats, arthroskopisch	81.9A.2B ↔	Knorpeltransplantation und Implantation von in-vitro hergestellten Gewebekulturen, Hüftgelenk, offen chirurgisch
81.96.92 ↔	Sonstige gelenkrekonstruktive und gelenkplastische Eingriffe, Refixation am Kapselbandapparat anderer Gelenke	81.9A.2C ↔	Knorpeltransplantation und Implantation von in-vitro hergestellten Gewebekulturen, Kniegelenk, offen chirurgisch
81.96.95 ↔	Sonstige gelenkrekonstruktive und gelenkplastische Eingriffe Implantation einer Endoprothese an Gelenken der oberen Extremität, sonstige	81.9A.2D ↔	Knorpeltransplantation und Implantation von in-vitro hergestellten Gewebekulturen, Proximales Tibiofibulargelenk, offen chirurgisch
81.96.97 ↔	Sonstige gelenkrekonstruktive und gelenkplastische Eingriffe, Komplexe Erstimplantation und Wechseloperation einer Gelenkendoprothese in Verbindung mit Knochenersatz und dem Ersatz benachbarter Gelenke	81.9A.2E ↔	Knorpeltransplantation und Implantation von in-vitro hergestellten Gewebekulturen, oberes Sprunggelenk, offen chirurgisch
81.96.98 ↔	Sonstige gelenkrekonstruktive und gelenkplastische Eingriffe, Resektionsarthroplastik am Handgelenk	81.9A.2F ↔	Knorpeltransplantation und Implantation von in-vitro hergestellten Gewebekulturen, unteres Sprunggelenk, offen chirurgisch
81.96.9A ↔	Sonstige gelenkrekonstruktive und gelenkplastische Eingriffe, Resektionsarthroplastik an Gelenken des Fusses	81.9A.2G ↔	Knorpeltransplantation und Implantation von in-vitro hergestellten Gewebekulturen, andere Tarsalgelenke und Tarsometatarsalgelenke, offen chirurgisch
81.96.9B ↔	Sonstige gelenkrekonstruktive und gelenkplastische Eingriffe, sonstige gelenkplastische Eingriffe	81.9A.2H ↔	Knorpeltransplantation und Implantation von in-vitro hergestellten Gewebekulturen, Metatarsophalangealgelenk, offen chirurgisch
81.9A.11 ↔	Knorpeltransplantation und Implantation von in-vitro hergestellten Gewebekulturen, Humeroglenoidalgelenk, arthroskopisch	81.9A.2I ↔	Knorpeltransplantation und Implantation von in-vitro hergestellten Gewebekulturen, Zehengelenk, offen chirurgisch
81.9A.12 ↔	Knorpeltransplantation und Implantation von in-vitro hergestellten Gewebekulturen, Akromioklavikulargelenk, arthroskopisch	81.9A.2J ↔	Knorpeltransplantation und Implantation von in-vitro hergestellten Gewebekulturen, sonstige Gelenke, offen chirurgisch
81.9A.14 ↔	Knorpeltransplantation und Implantation von in-vitro hergestellten Gewebekulturen, Ellenbogen, arthroskopisch	81.9A.5C ↔	Knorpeltransplantation mit OATS (osteoarticular transfer system)-Verfahren, Mosaikplastik, am Kniegelenk, arthroskopisch
81.9A.16 ↔	Knorpeltransplantation und Implantation von in-vitro hergestellten Gewebekulturen, Handgelenk, arthroskopisch		

81.9A.6C ↔ Knorpeltransplantation mit OATS (osteoarticular transfer system)-Verfahren, Mosaikplastik, am Kniegelenk, offen chirurgisch

82.31 ↔ Bursektomie an der Hand
82.42 ↔ Sekundäre Naht an einer Beugesehne der Hand

Prozedur B03-3

- 03.03.09 ↔ Laminotomie, Laminektomie und Laminoplastik, sonstige
- 03.03.11 ↔ Laminotomie, 1 Segment
- 03.03.12 ↔ Laminotomie, 2 Segmente
- 03.03.13 ↔ Laminotomie, 3 Segmente
- 03.03.14 ↔ Laminotomie, 4 Segmente
- 03.03.15 ↔ Laminotomie, 5 Segmente
- 03.03.16 ↔ Laminotomie, 6 Segmente
- 03.03.17 ↔ Laminotomie, 7 Segmente
- 03.03.18 ↔ Laminotomie, 8 Segmente
- 03.03.1A ↔ Laminotomie, 9 Segmente
- 03.03.1B ↔ Laminotomie, 10 und mehr Segmente
- 03.03.21 ↔ Hemilaminektomie, 1 Segment
- 03.03.22 ↔ Hemilaminektomie, 2 Segmente
- 03.03.23 ↔ Hemilaminektomie, 3 Segmente
- 03.03.24 ↔ Hemilaminektomie, 4 Segmente
- 03.03.25 ↔ Hemilaminektomie, 5 Segmente
- 03.03.26 ↔ Hemilaminektomie, 6 Segmente
- 03.03.27 ↔ Hemilaminektomie, 7 Segmente
- 03.03.28 ↔ Hemilaminektomie, 8 Segmente
- 03.03.2A ↔ Hemilaminektomie, 9 Segmente
- 03.03.2B ↔ Hemilaminektomie, 10 und mehr Segmente
- 03.03.31 ↔ Laminektomie, 1 Segment
- 03.03.32 ↔ Laminektomie, 2 Segmente
- 03.03.33 ↔ Laminektomie, 3 Segmente
- 03.03.34 ↔ Laminektomie, 4 Segmente
- 03.03.35 ↔ Laminektomie, 5 Segmente
- 03.03.36 ↔ Laminektomie, 6 Segmente
- 03.03.37 ↔ Laminektomie, 7 Segmente
- 03.03.38 ↔ Laminektomie, 8 Segmente
- 03.03.3A ↔ Laminektomie, 9 Segmente
- 03.03.3B ↔ Laminektomie, 10 und mehr Segmente
- 03.03.41 ↔ Laminoplastik, 1 Segment
- 03.03.42 ↔ Laminoplastik, 2 Segmente
- 03.03.43 ↔ Laminoplastik, 3 Segmente
- 03.03.44 ↔ Laminoplastik, 4 Segmente
- 03.03.45 ↔ Laminoplastik, 5 Segmente
- 03.03.46 ↔ Laminoplastik, 6 Segmente
- 03.03.47 ↔ Laminoplastik, 7 Segmente
- 03.03.48 ↔ Laminoplastik, 8 Segmente
- 03.03.4A ↔ Laminoplastik, 9 Segmente
- 03.03.4B ↔ Laminoplastik, 10 und mehr Segmente
- 03.05.11 ↔ Inzision des Spinalkanals zur Drainage epiduraler Flüssigkeit
- 03.05.12 ↔ Inzision des Rückenmarks und der Rückenmarkshäute zur Drainage subduraler Flüssigkeit
- 03.05.13 ↔ Inzision des Rückenmarks und der Rückenmarkshäute zur Drainage intramedullärer Flüssigkeit
- 03.05.21 ↔ Inzision des Spinalkanals zur Entleerung eines epiduralen Hämatoms oder Empyems
- 03.05.22 ↔ Inzision des Rückenmarks und der Rückenmarkshäute zur Entleerung eines subduralen Hämatoms oder Empyems
- 03.05.23 ↔ Inzision des Rückenmarks und der Rückenmarkshäute zur Entleerung eines intramedullären Hämatoms oder Abszesses
- 03.09 ↔ Exploration und Dekompression an Strukturen des Spinalkanals, sonstige
- 03.1 ↔ Durchtrennung einer intraspinalen Nervenwurzel
- 03.21 ↔ Perkutane Chordotomie
- 03.29 ↔ Chordotomie, sonstige
- 03.32.09 ↔ Biopsie an Rückenmark oder Rückenmarkshäuten, sonstige
- 03.32.11 ↔ Geschlossene Biopsie am Rückenmark
- 03.32.12 ↔ Geschlossene Biopsie an Rückenmarkshäuten
- 03.32.21 ↔ Offene Biopsie am Rückenmark
- 03.32.22 ↔ Offene Biopsie an Rückenmarkshäuten
- 03.4X.10 ↔ Exzision oder Destruktion von Tumorgewebe an Rückenmark (intramedullär)
- 03.4X.11 ↔ Exzision oder Destruktion von Tumorgewebe an Rückenmarkshäuten und Knochen
- 03.4X.12 ↔ Exzision oder Destruktion von Tumorgewebe an intraspinalen Nervenwurzeln und Ganglien
- 03.4X.19 ↔ Exzision oder Destruktion von Tumorgewebe an Rückenmark oder Rückenmarkshäuten, sonstige
- 03.4X.20 ↔ Exzision oder Destruktion einer sonstigen Läsion an Rückenmark (intramedullär)
- 03.4X.21 ↔ Exzision oder Destruktion einer sonstigen Läsion an Rückenmarkshäuten
- 03.4X.22 ↔ Exzision oder Destruktion einer sonstigen Läsion an intraspinalen Nervenwurzeln und Ganglien
- 03.4X.29 ↔ Exzision oder Destruktion einer sonstigen Läsion an Rückenmark oder Rückenmarkshäuten, sonstige
- 03.4X.99 ↔ Exzision oder Destruktion einer Läsion an Rückenmark oder Rückenmarkshäuten, sonstige
- 03.51 ↔ Plastische Rekonstruktion an einer spinalen Meningozele
- 03.52 ↔ Plastische Rekonstruktion an einer spinalen Myelomeningozele
- 03.59.10 ↔ Sonstige plastische Rekonstruktion und Operationen an Strukturen des Spinalkanals, Verschluss einer Diastematomyelie
- 03.59.11 ↔ Sonstige plastische Rekonstruktion und Operationen an Strukturen des Spinalkanals, Durchtrennung eines Filum terminale
- 03.59.12 ↔ Sonstige plastische Rekonstruktion und Operationen an Strukturen des Spinalkanals, Verschluss einer spinalen Fistel
- 03.59.13 ↔ Sonstige plastische Rekonstruktion und Operationen an Strukturen des Spinalkanals, Spinale Duraplastik
- 03.59.99 ↔ Sonstige plastische Rekonstruktion und Operationen an Strukturen des Spinalkanals, sonstige
- 03.6 ↔ Lösung von Adhäsionen an Rückenmark und Nervenwurzeln
- 03.71 ↔ Subarachnoido-peritonealer Shunt am Spinalkanal
- 03.72 ↔ Subarachnoido-ureteraler Shunt am Spinalkanal
- 03.79 ↔ Shunt am Spinalkanal, sonstige
- 03.93.10 ↔ Implantation oder Wechsel der Elektrode(n) eines temporären epiduralen Neurostimulators, Einzelelektrodensystems, Teststimulation
- 03.93.11 ↔ Implantation oder Wechsel der Elektrode(n) eines temporären epiduralen Neurostimulators, Mehrelektrodensystems, Teststimulation
- 03.93.20 ↔ Implantation oder Wechsel der Elektrode(n) eines permanenten epiduralen Neurostimulators, Einzelelektrodensystems, Dauerstimulation, perkutan
- 03.93.21 ↔ Implantation oder Wechsel der Elektrode(n) eines permanenten epiduralen Neurostimulators, Mehrelektrodensystems, Dauerstimulation, perkutan
- 03.93.22 ↔ Implantation oder Wechsel der Elektrode(n) eines permanenten epiduralen Neurostimulators, Einzelelektrodensystems, Dauerstimulation, offen chirurgisch
- 03.93.23 ↔ Implantation oder Wechsel der Elektrode(n) eines permanenten epiduralen Neurostimulators, Mehrelektrodensystems, Dauerstimulation, offen chirurgisch

03.93.30 ↔	Implantation oder Wechsel einer subduralen Elektrode zur Vorderwurzelstimulation	77.91.13 ↔	Totale Resektion des Sternums
03.93.99 ↔	Implantation oder Wechsel der Elektrode(n) eines spinalen Neurostimulators, sonstige	78.41.20 ↔	Sonstige plastische Rekonstruktion an Rippen und Sternum
03.97 ↔	Revision eines Shunts an den Rückenmarkhäuten	78.41.30 ↔	Sonstige plastische Rekonstruktion an Skapula, Klavikula, Rippen und Sternum, Implantation von vertikalen expandierbaren prothetischen Titanrippen [VEPTR]
03.98 ↔	Entfernen eines Shunts von den Rückenmarkhäuten	78.69.71 ↔	Arthroskopische Entfernung von Osteosynthesematerial
03.99.09 ↔	Sonstige Operation an Rückenmark und Strukturen des Spinalkanals, sonstige	7A.21 ↔	Débridement an der Wirbelsäule
03.99.10 ↔	Operation an intraspinalen Blutgefäßen (z.B. Ligatur, Destruktion, Resektion)	7A.27 ↔	Densresektion
03.99.19 ↔	Operation an intraspinalen Blutgefäßen, sonstige	7A.28.11 ↔	Osteotomie an der Wirbelsäule, Grad I
03.99.20 ↔	Operation am spinalen Liquorsystem, Anlegen eines subkutanen Reservoirs am spinalen Liquorsystem	7A.28.21 ↔	Osteotomie an der Wirbelsäule, Grad II
03.99.21 ↔	Operation am spinalen Liquorsystem, Revision eines subkutanen Reservoirs, eines Katheters oder einer Medikamentenpumpe zur intrathekalen und epiduralen Infusion	7A.29 ↔	Inzision und Exzision von Knochen und Gelenken der Wirbelsäule, sonstige
03.99.22 ↔	Operation am spinalen Liquorsystem, Entfernung eines subkutanen Reservoirs am spinalen Liquorsystem	7A.31 ↔	Destruktion von Bandscheibengewebe
03.99.29 ↔	Operationen am spinalen Liquorsystem, sonstige	7A.32.11 ↔	Exzision einer Bandscheibe
03.99.30 ↔	Revision ohne Ersatz der Elektrode(n) eines epiduralen Neurostimulators, Stabelektrode, Einzelelektrodensystem	7A.32.12 ↔	Exzision von zwei Bandscheiben
03.99.31 ↔	Revision ohne Ersatz der Elektrode(n) eines epiduralen Neurostimulators, Stabelektrode, Mehrelektrodensystem	7A.32.13 ↔	Exzision von drei und mehr Bandscheiben
03.99.32 ↔	Revision ohne Ersatz der Elektrode(n) eines epiduralen Neurostimulators, Plattenelektrode, Einzelelektrodensystem	7A.39 ↔	Eingriffe an der Bandscheibe, sonstige
03.99.33 ↔	Revision ohne Ersatz der Elektrode(n) eines epiduralen Neurostimulators, Plattenelektrode, Mehrelektrodensystem	7A.3A ↔	Diskusrekonstruktion mittels zellbasiertem Bandscheibenersatz
03.99.34 ↔	Revision ohne Ersatz der Elektrode(n) eines Vorderwurzel-Neurostimulators	7A.42.11 ↔	Osteosynthese einzelner Wirbel, 1 Wirbel
03.99.40 ↔	Revision ohne Ersatz eines Katheters zur intrathekalen und epiduralen Infusion	7A.42.12 ↔	Osteosynthese einzelner Wirbel, 2 Wirbel
34.4X.10 ↔	Exzision einer Läsion an der Brustwand	7A.42.13 ↔	Osteosynthese einzelner Wirbel, 3 Wirbel
34.4X.21 ↔	Teilresektion einer Läsion an der Brustwand, ohne Rekonstruktion	7A.42.14 ↔	Osteosynthese einzelner Wirbel, 4 und mehr Wirbel
34.4X.22 ↔	Teilresektion einer Läsion an der Brustwand, mit Rekonstruktion	7A.43.11 ↔	Vertebroplastie, 1 Wirbelkörper
34.4X.31 ↔	Resektion einer Läsion an der Brustwand, komplette Resektion des Sternums, ohne Rekonstruktion	7A.43.12 ↔	Vertebroplastie, 2 Wirbelkörper
34.4X.32 ↔	Resektion einer Läsion an der Brustwand, komplette Resektion des Sternums, mit Rekonstruktion	7A.43.13 ↔	Vertebroplastie, 3 Wirbelkörper
34.93 ↔	Plastische Rekonstruktion an der Pleura	7A.43.14 ↔	Vertebroplastie, 4 und mehr Wirbelkörper
54.95 ‡↔	Inzision des Peritoneums	7A.44.21 ↔	Kyphoplastie mit Wirbelkörperaufrichtung durch aufblähbaren Ballon, 1 Wirbelkörper
56.94 ↔	Entfernen eines elektronischen Ureterstimulators	7A.44.22 ↔	Kyphoplastie mit Wirbelkörperaufrichtung durch aufblähbaren Ballon, 2 Wirbelkörper
57.9A.21 ↔	Revision ohne Ersatz eines Neurostimulator zur Neurostimulation der Harnblase	7A.44.23 ↔	Kyphoplastie mit Wirbelkörperaufrichtung durch aufblähbaren Ballon, 3 Wirbelkörper
57.9A.31 ↔	Entfernen eines Neurostimulator zur Neurostimulation der Harnblase	7A.44.24 ↔	Kyphoplastie mit Wirbelkörperaufrichtung durch aufblähbaren Ballon, 4 Wirbelkörper und mehr
77.61.10 ↔	Lokale Resektion und Destruktion von Knochenläsion oder -gewebe an Skapula und Klavikula	7A.44.31 ↔	Kyphoplastie mit Wirbelkörperaufrichtung durch aufrichtbares Implantat, 1 Wirbelkörper
77.61.20 ↔	Débridement an Skapula und Klavikula	7A.44.32 ↔	Kyphoplastie mit Wirbelkörperaufrichtung durch aufrichtbares Implantat, 2 Wirbelkörper
77.69.10 ↔	Lokale Resektion und Destruktion von Knochenläsion oder -gewebe an Phalangen der Hand	7A.44.33 ↔	Kyphoplastie mit Wirbelkörperaufrichtung durch aufrichtbares Implantat, 3 Wirbelkörper
77.69.13 ↔	Lokale Resektion und Destruktion von Knochenläsion oder -gewebe an Phalangen des Fusses	7A.44.34 ↔	Kyphoplastie mit Wirbelkörperaufrichtung durch aufrichtbares Implantat, 4 Wirbelkörper und mehr
77.69.20 ↔	Débridement an Phalangen der Hand	7A.44.91 ↔	Kyphoplastie durch sonstige Vorrichtung zur Wirbelkörperaufrichtung, 1 Wirbelkörper
77.69.23 ↔	Débridement an Phalangen des Fusses	7A.44.92 ↔	Kyphoplastie durch sonstige Vorrichtung zur Wirbelkörperaufrichtung, 2 Wirbelkörper
77.89.10 ↔	Sonstige partielle Knochenresektion an Phalangen der Hand	7A.44.93 ↔	Kyphoplastie durch sonstige Vorrichtung zur Wirbelkörperaufrichtung, 3 Wirbelkörper
77.89.40 ↔	Sonstige partielle Knochenresektion an Phalangen des Fusses	7A.44.94 ↔	Kyphoplastie durch sonstige Vorrichtung zur Wirbelkörperaufrichtung, 4 Wirbelkörper und mehr
77.91.11 ↔	Totale Resektion einer Rippe	7A.51.13 ↔	Knochen transplantation an der Wirbelsäule, gefässgestielt ohne mikrovasculäre Anastomose
77.91.12 ↔	Totale Resektion einer Halsrippe	7A.61.11 ↔	Implantation partielle Bandscheibenprothese
		7A.61.21 ↔	Implantation partielle Bandscheibenprothese bei einem Prothesenwechsel
		7A.61.31 ↔	Entfernen partielle Bandscheibenprothese
		7A.61.41 ↔	Revision ohne Ersatz partielle Bandscheibenprothese
		7A.62.11 ↔	Implantation totale Bandscheibenprothese
		7A.62.21 ↔	Implantation totale Bandscheibenprothese bei einem Prothesenwechsel
		7A.62.31 ↔	Entfernen totale Bandscheibenprothese
		7A.62.41 ↔	Revision ohne Ersatz, totale Bandscheibenprothese
		7A.63.11 ↔	Implantation Wirbelkörperersatz
		7A.63.21 ↔	Implantation Wirbelkörperersatz bei einem Wechsel
		7A.63.31 ↔	Entfernen Wirbelkörperersatz
		7A.63.41 ↔	Revision ohne Ersatz, Wirbelkörperersatz
		7A.64.11 ↔	Implantation Wirbelkörperersatzprothese

7A.64.21 ↔	Implantation Wirbelkörperersatzprothese bei einem Prothesenwechsel	7A.71.26 ↔	Fusion von Wirbeln mit Stabilisierung der Wirbelsäule, Zugang ventral, 6 Segmente
7A.64.31 ↔	Entfernen Wirbelkörperersatzprothese	7A.71.27 ↔	Fusion von Wirbeln mit Stabilisierung der Wirbelsäule, Zugang ventral, 7 Segmente
7A.64.41 ↔	Revision ohne Ersatz, Wirbelkörperersatzprothese	7A.71.28 ↔	Fusion von Wirbeln mit Stabilisierung der Wirbelsäule, Zugang ventral, 8 Segmente
7A.65.11 ↔	Implantation interkorporelles Implantat	7A.71.2A ↔	Fusion von Wirbeln mit Stabilisierung der Wirbelsäule, Zugang ventral, 9 Segmente
7A.65.21 ↔	Implantation interkorporelles Implantat bei einem Implantatwechsel	7A.71.2B ↔	Fusion von Wirbeln mit Stabilisierung der Wirbelsäule, Zugang ventral, 10 Segmente
7A.65.31 ↔	Entfernen interkorporelles Implantat	7A.71.2C ↔	Fusion von Wirbeln mit Stabilisierung der Wirbelsäule, Zugang ventral, 11 Segmente
7A.65.41 ↔	Revision ohne Ersatz, interkorporelles Implantat	7A.71.2D ↔	Fusion von Wirbeln mit Stabilisierung der Wirbelsäule, Zugang ventral, 12 Segmente
7A.66.11 ↔	Implantation Facettengelenkprothese	7A.71.2E ↔	Fusion von Wirbeln mit Stabilisierung der Wirbelsäule, Zugang ventral, 13 Segmente
7A.66.21 ↔	Implantation Facettengelenkprothese bei einem Prothesenwechsel	7A.71.2F ↔	Fusion von Wirbeln mit Stabilisierung der Wirbelsäule, Zugang ventral, 14 und mehr Segmente
7A.66.31 ↔	Entfernen Facettengelenkprothese	7A.72.11 ↔	Dynamische Stabilisierung der Wirbelsäule, Zugang dorsal und dorsolateral, 1 Segment
7A.66.41 ↔	Revision ohne Ersatz, Facettengelenkprothese	7A.72.12 ↔	Dynamische Stabilisierung der Wirbelsäule, Zugang dorsal und dorsolateral, 2 Segmente
7A.67.21 ↔	Implantation interspinöses Implantat bei einem Prothesenwechsel	7A.72.13 ↔	Dynamische Stabilisierung der Wirbelsäule, Zugang dorsal und dorsolateral, 3 Segmente
7A.67.31 ↔	Entfernen interspinöses Implantat	7A.72.14 ↔	Dynamische Stabilisierung der Wirbelsäule, Zugang dorsal und dorsolateral, 4 Segmente
7A.67.41 ↔	Revision ohne Ersatz, interspinöses Implantat	7A.72.15 ↔	Dynamische Stabilisierung der Wirbelsäule, Zugang dorsal und dorsolateral, 5 Segmente
7A.71.11 ↔	Fusion von Wirbeln mit Stabilisierung der Wirbelsäule, Zugang dorsal und dorsolateral, 1 Segment	7A.72.16 ↔	Dynamische Stabilisierung der Wirbelsäule, Zugang dorsal und dorsolateral, 6 Segmente
7A.71.12 ↔	Fusion von Wirbeln mit Stabilisierung der Wirbelsäule, Zugang dorsal und dorsolateral, 2 Segmente	7A.72.17 ↔	Dynamische Stabilisierung der Wirbelsäule, Zugang dorsal und dorsolateral, 7 Segmente
7A.71.13 ↔	Fusion von Wirbeln mit Stabilisierung der Wirbelsäule, Zugang dorsal und dorsolateral, 3 Segmente	7A.72.18 ↔	Dynamische Stabilisierung der Wirbelsäule, Zugang dorsal und dorsolateral, 8 Segmente
7A.71.14 ↔	Fusion von Wirbeln mit Stabilisierung der Wirbelsäule, Zugang dorsal und dorsolateral, 4 Segmente	7A.72.1A ↔	Dynamische Stabilisierung der Wirbelsäule, Zugang dorsal und dorsolateral, 9 Segmente
7A.71.15 ↔	Fusion von Wirbeln mit Stabilisierung der Wirbelsäule, Zugang dorsal und dorsolateral, 5 Segmente	7A.72.1B ↔	Dynamische Stabilisierung der Wirbelsäule, Zugang dorsal und dorsolateral, 10 Segmente
7A.71.16 ↔	Fusion von Wirbeln mit Stabilisierung der Wirbelsäule, Zugang dorsal und dorsolateral, 6 Segmente	7A.72.1C ↔	Dynamische Stabilisierung der Wirbelsäule, Zugang dorsal und dorsolateral, 11 Segmente
7A.71.17 ↔	Fusion von Wirbeln mit Stabilisierung der Wirbelsäule, Zugang dorsal und dorsolateral, 7 Segmente	7A.72.1D ↔	Dynamische Stabilisierung der Wirbelsäule, Zugang dorsal und dorsolateral, 12 Segmente
7A.71.18 ↔	Fusion von Wirbeln mit Stabilisierung der Wirbelsäule, Zugang dorsal und dorsolateral, 8 Segmente	7A.72.1E ↔	Dynamische Stabilisierung der Wirbelsäule, Zugang dorsal und dorsolateral, 13 Segmente
7A.71.1A ↔	Fusion von Wirbeln mit Stabilisierung der Wirbelsäule, Zugang dorsal und dorsolateral, 9 Segmente	7A.72.1F ↔	Dynamische Stabilisierung der Wirbelsäule, Zugang dorsal und dorsolateral, 14 und mehr Segmente
7A.71.1B ↔	Fusion von Wirbeln mit Stabilisierung der Wirbelsäule, Zugang dorsal und dorsolateral, 10 Segmente	7A.72.21 ↔	Dynamische Stabilisierung der Wirbelsäule, Zugang ventral, 1 Segment
7A.71.1C ↔	Fusion von Wirbeln mit Stabilisierung der Wirbelsäule, Zugang dorsal und dorsolateral, 11 Segmente	7A.72.22 ↔	Dynamische Stabilisierung der Wirbelsäule, Zugang ventral, 2 Segmente
7A.71.1D ↔	Fusion von Wirbeln mit Stabilisierung der Wirbelsäule, Zugang dorsal und dorsolateral, 12 Segmente	7A.72.23 ↔	Dynamische Stabilisierung der Wirbelsäule, Zugang ventral, 3 Segmente
7A.71.1E ↔	Fusion von Wirbeln mit Stabilisierung der Wirbelsäule, Zugang dorsal und dorsolateral, 13 Segmente	7A.72.24 ↔	Dynamische Stabilisierung der Wirbelsäule, Zugang ventral, 4 Segmente
7A.71.1F ↔	Fusion von Wirbeln mit Stabilisierung der Wirbelsäule, Zugang dorsal und dorsolateral, 14 und mehr Segmente	7A.72.25 ↔	Dynamische Stabilisierung der Wirbelsäule, Zugang ventral, 5 Segmente
7A.71.21 ↔	Fusion von Wirbeln mit Stabilisierung der Wirbelsäule, Zugang ventral, 1 Segment	7A.72.26 ↔	Dynamische Stabilisierung der Wirbelsäule, Zugang ventral, 6 Segmente
7A.71.22 ↔	Fusion von Wirbeln mit Stabilisierung der Wirbelsäule, Zugang ventral, 2 Segmente	7A.72.27 ↔	Dynamische Stabilisierung der Wirbelsäule, Zugang ventral, 7 Segmente
7A.71.23 ↔	Fusion von Wirbeln mit Stabilisierung der Wirbelsäule, Zugang ventral, 3 Segmente	7A.72.28 ↔	Dynamische Stabilisierung der Wirbelsäule, Zugang ventral, 8 Segmente
7A.71.24 ↔	Fusion von Wirbeln mit Stabilisierung der Wirbelsäule, Zugang ventral, 4 Segmente	7A.72.2A ↔	Dynamische Stabilisierung der Wirbelsäule, Zugang ventral, 9 Segmente
7A.71.25 ↔	Fusion von Wirbeln mit Stabilisierung der Wirbelsäule, Zugang ventral, 5 Segmente	7A.72.2B ↔	Dynamische Stabilisierung der Wirbelsäule, Zugang ventral, 10 Segmente
		7A.72.2C ↔	Dynamische Stabilisierung der Wirbelsäule, Zugang ventral, 11 Segmente
		7A.72.2D ↔	Dynamische Stabilisierung der Wirbelsäule, Zugang ventral, 12 Segmente

7A.74.2E ↔ Fusion von Wirbeln zur Stellungskorrektur, Zugang ventral, 13 Segmente	7A.A4.12 ↔ Verwendetes Osteosynthesematerial, Wirbelsäule, Klammer(n)
7A.74.2F ↔ Fusion von Wirbeln zur Stellungskorrektur, Zugang ventral, 14 und mehr Segmente	7A.A4.13 ↔ Verwendetes Osteosynthesematerial, Wirbelsäule, Schraube(n)
7A.79 ↔ Stabilisierung der Wirbelsäule und Stellungskorrektur, sonstige	7A.A4.14 ↔ Verwendetes Osteosynthesematerial, Wirbelsäule, Kirschner-Draht, Zuggurtung, Cerclage
7A.82 ↔ Entfernen von Osteosynthesematerial, Wirbelsäule	7A.A4.15 ↔ Verwendetes Osteosynthesematerial, Wirbelsäule, Schrauben-Stab-System
7A.84 ↔ Entfernen von mitwachsenden oder expandierenden Systemen, Wirbelsäule	7A.A4.16 ↔ Verwendetes Osteosynthesematerial, Wirbelsäule, Schrauben-Platten-System
7A.86 ↔ Entfernen von externen Fixationsvorrichtungen, Wirbelsäule	7A.A4.19 ↔ Verwendetes Osteosynthesematerial, Wirbelsäule, sonstige
7A.A2 ↔ Implantation von mitwachsenden oder expandierenden Systemen, Wirbelsäule	7A.A6 ↔ Verwenden von Pedikelschraube(n) an der Wirbelsäule
7A.A3 ↔ Anbringen einer externen Fixationsvorrichtung an der Wirbelsäule	
7A.A4.11 ↔ Verwendetes Osteosynthesematerial, Wirbelsäule, Platte(n), Hakenplatte(n)	

Prozedur B03-4

99.B7.12 †↔ Intensivmedizinische Komplexbehandlung, 120 bis 184 Aufwandspunkte	99.B7.23 †↔ Intensivmedizinische Komplexbehandlung im Kindesalter (Basisprozedur), 589 bis 784 Aufwandspunkte
99.B7.13 †↔ Intensivmedizinische Komplexbehandlung, 185 bis 360 Aufwandspunkte	99.B7.24 †↔ Intensivmedizinische Komplexbehandlung im Kindesalter (Basisprozedur), 785 bis 980 Aufwandspunkte
99.B7.14 †↔ Intensivmedizinische Komplexbehandlung, 361 bis 552 Aufwandspunkte	99.B7.25 †↔ Intensivmedizinische Komplexbehandlung im Kindesalter (Basisprozedur), 981 bis 1176 Aufwandspunkte
99.B7.15 †↔ Intensivmedizinische Komplexbehandlung, 553 bis 828 Aufwandspunkte	99.B7.26 †↔ Intensivmedizinische Komplexbehandlung im Kindesalter (Basisprozedur), 1177 bis 1470 Aufwandspunkte
99.B7.16 †↔ Intensivmedizinische Komplexbehandlung, 829 bis 1104 Aufwandspunkte	99.B7.27 †↔ Intensivmedizinische Komplexbehandlung im Kindesalter (Basisprozedur), 1471 bis 1764 Aufwandspunkte
99.B7.17 †↔ Intensivmedizinische Komplexbehandlung, 1105 bis 1380 Aufwandspunkte	99.B7.28 †↔ Intensivmedizinische Komplexbehandlung im Kindesalter (Basisprozedur), 1765 bis 2058 Aufwandspunkte
99.B7.18 †↔ Intensivmedizinische Komplexbehandlung, 1381 bis 1656 Aufwandspunkte	99.B7.2A †↔ Intensivmedizinische Komplexbehandlung im Kindesalter (Basisprozedur), 2059 bis 2352 Aufwandspunkte
99.B7.1A †↔ Intensivmedizinische Komplexbehandlung, 1657 bis 1932 Aufwandspunkte	99.B7.2B †↔ Intensivmedizinische Komplexbehandlung im Kindesalter (Basisprozedur), 2353 bis 2646 Aufwandspunkte
99.B7.1B †↔ Intensivmedizinische Komplexbehandlung, 1933 bis 2208 Aufwandspunkte	99.B7.2C †↔ Intensivmedizinische Komplexbehandlung im Kindesalter (Basisprozedur), 2647 bis 2940 Aufwandspunkte
99.B7.1C †↔ Intensivmedizinische Komplexbehandlung, 2209 bis 2484 Aufwandspunkte	99.B7.2D †↔ Intensivmedizinische Komplexbehandlung im Kindesalter (Basisprozedur), 2941 bis 3430 Aufwandspunkte
99.B7.1D †↔ Intensivmedizinische Komplexbehandlung, 2485 bis 2760 Aufwandspunkte	99.B7.2E †↔ Intensivmedizinische Komplexbehandlung im Kindesalter (Basisprozedur), 3431 bis 3920 Aufwandspunkte
99.B7.1E †↔ Intensivmedizinische Komplexbehandlung, 2761 bis 3220 Aufwandspunkte	99.B7.2F †↔ Intensivmedizinische Komplexbehandlung im Kindesalter (Basisprozedur), 3921 bis 4410 Aufwandspunkte
99.B7.1F †↔ Intensivmedizinische Komplexbehandlung, 3221 bis 3680 Aufwandspunkte	99.B7.2G †↔ Intensivmedizinische Komplexbehandlung im Kindesalter (Basisprozedur), 4411 bis 4900 Aufwandspunkte
99.B7.1G †↔ Intensivmedizinische Komplexbehandlung, 3681 bis 4600 Aufwandspunkte	99.B7.2H †↔ Intensivmedizinische Komplexbehandlung im Kindesalter (Basisprozedur), 4901 bis 5880 Aufwandspunkte
99.B7.1H †↔ Intensivmedizinische Komplexbehandlung, 4601 bis 5520 Aufwandspunkte	99.B7.2I †↔ Intensivmedizinische Komplexbehandlung im Kindesalter (Basisprozedur), 5881 bis 6860 Aufwandspunkte
99.B7.1I †↔ Intensivmedizinische Komplexbehandlung, 5521 bis 7360 Aufwandspunkte	99.B7.2J †↔ Intensivmedizinische Komplexbehandlung im Kindesalter (Basisprozedur), 6861 bis 7840 Aufwandspunkte
99.B7.1J †↔ Intensivmedizinische Komplexbehandlung, 7361 bis 9200 Aufwandspunkte	
99.B7.1K †↔ Intensivmedizinische Komplexbehandlung, 9201 bis 11040 Aufwandspunkte	
99.B7.1L †↔ Intensivmedizinische Komplexbehandlung, 11041 bis 13800 Aufwandspunkte	
99.B7.1M †↔ Intensivmedizinische Komplexbehandlung, 13801 bis 16560 Aufwandspunkte	
99.B7.1N †↔ Intensivmedizinische Komplexbehandlung, 16561 bis 19320 Aufwandspunkte	
99.B7.1O †↔ Intensivmedizinische Komplexbehandlung, 19321 und mehr Aufwandspunkte	
99.B7.21 †↔ Intensivmedizinische Komplexbehandlung im Kindesalter (Basisprozedur), 197 bis 392 Aufwandspunkte	
99.B7.22 †↔ Intensivmedizinische Komplexbehandlung im Kindesalter (Basisprozedur), 393 bis 588 Aufwandspunkte	

- 99.B7.2K †↔ Intensivmedizinische Komplexbehandlung im Kindesalter (Basisprozedur), 7841 bis 9800 Aufwandspunkte
- 99.B7.2L †↔ Intensivmedizinische Komplexbehandlung im Kindesalter (Basisprozedur), 9801 bis 11760 Aufwandspunkte
- 99.B7.2M †↔ Intensivmedizinische Komplexbehandlung im Kindesalter (Basisprozedur), 11761 bis 13720 Aufwandspunkte
- 99.B7.2N †↔ Intensivmedizinische Komplexbehandlung im Kindesalter (Basisprozedur), 13721 bis 16660 Aufwandspunkte
- 99.B7.2O †↔ Intensivmedizinische Komplexbehandlung im Kindesalter (Basisprozedur), 16661 bis 19600 Aufwandspunkte
- 99.B7.2P †↔ Intensivmedizinische Komplexbehandlung im Kindesalter (Basisprozedur), 19601 und mehr Aufwandspunkte
- 99.B8.12 †↔ IMC-Komplexbehandlung des Erwachsenen, 120 bis 184 Aufwandspunkte
- 99.B8.13 †↔ IMC-Komplexbehandlung des Erwachsenen, 185 bis 360 Aufwandspunkte
- 99.B8.14 †↔ IMC-Komplexbehandlung des Erwachsenen, 361 bis 552 Aufwandspunkte
- 99.B8.15 †↔ IMC-Komplexbehandlung des Erwachsenen, 553 bis 828 Aufwandspunkte
- 99.B8.16 †↔ IMC-Komplexbehandlung des Erwachsenen, 829 bis 1104 Aufwandspunkte
- 99.B8.17 †↔ IMC-Komplexbehandlung des Erwachsenen, 1105 bis 1380 Aufwandspunkte
- 99.B8.18 †↔ IMC-Komplexbehandlung des Erwachsenen, 1381 bis 1656 Aufwandspunkte
- 99.B8.1A †↔ IMC-Komplexbehandlung des Erwachsenen, 1657 bis 1932 Aufwandspunkte
- 99.B8.1B †↔ IMC-Komplexbehandlung des Erwachsenen, 1933 bis 2208 Aufwandspunkte
- 99.B8.1C †↔ IMC-Komplexbehandlung des Erwachsenen, 2209 bis 2484 Aufwandspunkte
- 99.B8.1D †↔ IMC-Komplexbehandlung des Erwachsenen, 2485 bis 2760 Aufwandspunkte
- 99.B8.1E †↔ IMC-Komplexbehandlung des Erwachsenen, 2761 bis 3220 Aufwandspunkte
- 99.B8.1F †↔ IMC-Komplexbehandlung des Erwachsenen, 3221 bis 3680 Aufwandspunkte
- 99.B8.1G †↔ IMC-Komplexbehandlung des Erwachsenen, 3681 bis 4600 Aufwandspunkte
- 99.B8.1H †↔ IMC-Komplexbehandlung des Erwachsenen, 4601 bis 5520 Aufwandspunkte
- 99.B8.1I †↔ IMC-Komplexbehandlung des Erwachsenen, 5521 bis 7360 Aufwandspunkte
- 99.B8.1J †↔ IMC-Komplexbehandlung des Erwachsenen, 7361 bis 9200 Aufwandspunkte
- 99.B8.1K †↔ IMC-Komplexbehandlung des Erwachsenen, 9201 bis 11040 Aufwandspunkte
- 99.B8.1L †↔ IMC-Komplexbehandlung des Erwachsenen, 11041 bis 13800 Aufwandspunkte
- 99.B8.1M †↔ IMC-Komplexbehandlung des Erwachsenen, 13801 bis 16560 Aufwandspunkte
- 99.B8.1N †↔ IMC-Komplexbehandlung des Erwachsenen, 16561 bis 19320 Aufwandspunkte
- 99.B8.1O †↔ IMC-Komplexbehandlung des Erwachsenen, 19321 und mehr Aufwandspunkte
- 99.B8.21 †↔ IMC-Komplexbehandlung im Kindesalter, 197 bis 392 Aufwandspunkte
- 99.B8.22 †↔ IMC-Komplexbehandlung im Kindesalter, 393 bis 588 Aufwandspunkte
- 99.B8.23 †↔ IMC-Komplexbehandlung im Kindesalter, 589 bis 784 Aufwandspunkte
- 99.B8.24 †↔ IMC-Komplexbehandlung im Kindesalter, 785 bis 980 Aufwandspunkte
- 99.B8.25 †↔ IMC-Komplexbehandlung im Kindesalter, 981 bis 1176 Aufwandspunkte
- 99.B8.26 †↔ IMC-Komplexbehandlung im Kindesalter, 1177 bis 1470 Aufwandspunkte
- 99.B8.27 †↔ IMC-Komplexbehandlung im Kindesalter, 1471 bis 1764 Aufwandspunkte
- 99.B8.28 †↔ IMC-Komplexbehandlung im Kindesalter, 1765 bis 2058 Aufwandspunkte
- 99.B8.2A †↔ IMC-Komplexbehandlung im Kindesalter, 2059 bis 2352 Aufwandspunkte
- 99.B8.2B †↔ IMC-Komplexbehandlung im Kindesalter, 2353 bis 2646 Aufwandspunkte
- 99.B8.2C †↔ IMC-Komplexbehandlung im Kindesalter, 2647 bis 2940 Aufwandspunkte
- 99.B8.2D †↔ IMC-Komplexbehandlung im Kindesalter, 2941 bis 3430 Aufwandspunkte
- 99.B8.2E †↔ IMC-Komplexbehandlung im Kindesalter, 3431 bis 3920 Aufwandspunkte
- 99.B8.2F †↔ IMC-Komplexbehandlung im Kindesalter, 3921 bis 4410 Aufwandspunkte
- 99.B8.2G †↔ IMC-Komplexbehandlung im Kindesalter, 4411 bis 4900 Aufwandspunkte
- 99.B8.2H †↔ IMC-Komplexbehandlung im Kindesalter, 4901 bis 5880 Aufwandspunkte
- 99.B8.2I †↔ IMC-Komplexbehandlung im Kindesalter, 5881 bis 6860 Aufwandspunkte
- 99.B8.2J †↔ IMC-Komplexbehandlung im Kindesalter, 6861 bis 7840 Aufwandspunkte
- 99.B8.2K †↔ IMC-Komplexbehandlung im Kindesalter, 7841 bis 9800 Aufwandspunkte
- 99.B8.2L †↔ IMC-Komplexbehandlung im Kindesalter, 9801 bis 11760 Aufwandspunkte
- 99.B8.2M †↔ IMC-Komplexbehandlung im Kindesalter, 11761 bis 13720 Aufwandspunkte
- 99.B8.2N †↔ IMC-Komplexbehandlung im Kindesalter, 13721 bis 16660 Aufwandspunkte
- 99.B8.2O †↔ IMC-Komplexbehandlung im Kindesalter, 16661 bis 19600 Aufwandspunkte
- 99.B8.2P †↔ IMC-Komplexbehandlung im Kindesalter, 19601 und mehr Aufwandspunkte

Prozedur B03-5

- 03.4X.10 ↔ Exzision oder Destruktion von Tumorgewebe an Rückenmark (intramedullär)
- 03.4X.11 ↔ Exzision oder Destruktion von Tumorgewebe an Rückenmarkhäuten und Knochen
- 03.4X.12 ↔ Exzision oder Destruktion von Tumorgewebe an intraspinalen Nervenwurzeln und Ganglien
- 03.4X.19 ↔ Exzision oder Destruktion von Tumorgewebe an Rückenmark oder Rückenmarkhäuten, sonstige
- 03.4X.20 ↔ Exzision oder Destruktion einer sonstigen Läsion an Rückenmark (intramedullär)
- 03.4X.21 ↔ Exzision oder Destruktion einer sonstigen Läsion an Rückenmarkhäuten
- 03.4X.22 ↔ Exzision oder Destruktion einer sonstigen Läsion an intraspinalen Nervenwurzeln und Ganglien
- 03.4X.29 ↔ Exzision oder Destruktion einer sonstigen Läsion an Rückenmark oder Rückenmarkhäuten, sonstige
- 03.4X.99 ↔ Exzision oder Destruktion einer Läsion an Rückenmark oder Rückenmarkhäuten, sonstige

03.93.20 ↔	Implantation oder Wechsel der Elektrode(n) eines permanenten epiduralen Neurostimulators, Einzelelektrodensystems, Dauerstimulation, perkutan	03.93.23 ↔	Implantation oder Wechsel der Elektrode(n) eines permanenten epiduralen Neurostimulators, Mehrelektrodensystems, Dauerstimulation, offen chirurgisch
03.93.21 ↔	Implantation oder Wechsel der Elektrode(n) eines permanenten epiduralen Neurostimulators, Mehrelektrodensystems, Dauerstimulation, perkutan		
03.93.22 ↔	Implantation oder Wechsel der Elektrode(n) eines permanenten epiduralen Neurostimulators, Einzelelektrodensystems, Dauerstimulation, offen chirurgisch		

ADRГ B04**Eingriffe an den extrakraniellen Gefäßen, ASD Verschluss oder Herzschrittmacher**

Mindestens eine Prozedur in Tabelle B04-2

DRГ B04A**Bestimmte Eingriffe an den extrakraniellen Gefäßen und äusserst schweren CC**

Prozedur in Tabelle B04-3 und PCCL > 3

DRГ B04B**Eingriffe an den extrakraniellen Gefäßen, ASD Verschluss oder Herzschrittmacher mit äusserst schweren CC oder bei Hirninfarkt**

PCCL > 3 oder Hauptdiagnose in Tabelle B04-1

DRГ B04C**Eingriffe an den extrakraniellen Gefäßen oder ASD Verschluss oder Herzschrittmacher****Diagnose B04-1**

I63.0	Hirninfarkt durch Thrombose präzerebraler Arterien	I63.5	Hirninfarkt durch nicht näher bezeichneten Verschluss oder Stenose zerebraler Arterien
I63.1	Hirninfarkt durch Embolie präzerebraler Arterien	I63.6	Hirninfarkt durch Thrombose der Hirnvenen, nichteitrig
I63.2	Hirninfarkt durch nicht näher bezeichneten Verschluss oder Stenose präzerebraler Arterien	I63.8	Sonstiger Hirninfarkt
I63.3	Hirninfarkt durch Thrombose zerebraler Arterien		
I63.4	Hirninfarkt durch Embolie zerebraler Arterien		

Prozedur B04-2

35.51 ↔	Korrektur eines Vorhofseptumdefekts mit Prothese, offene Technik	37.8E.12 ↔	Implantation eines Zweikammer-Defibrillators
35.61 ↔	Korrektur eines Vorhofseptumdefekts mit Bio-Graft	37.8E.21 ↔	Implantation eines Resynchronisationsdefibrillators (CRT-D)
35.98.11 ↔	Perkutan-transluminaler Verschluss eines Vorhofseptumdefekts, mit 1 Verschlussdevice	37.8E.22 ↔	Implantation eines Einkammer-Defibrillators mit atrialem Sensing
35.98.12 ↔	Perkutan-transluminaler Verschluss eines Vorhofseptumdefekts, mit 2 und mehr Verschlussdevices	37.8E.31 ↔	Implantation eines subkutanen Defibrillatorsystems
35.98.19 ↔	Perkutan-transluminaler Verschluss eines Vorhofseptumdefekts, sonstige	37.8E.99 ↔	Implantation eines Kardioverters oder Defibrillators, sonstige
37.8A.00 ↔	Implantation eines permanenten Herzschrittmachers, n.n.bez.	37.90.10 ↔	Perkutaner Verschluss des linken Vorhofsohrs
37.8A.09 ↔	Implantation eines permanenten Herzschrittmachers, sonstige	37.90.99 ↔	Einsetzen von Vorrichtungen ins linke Herzohr, sonstige
37.8A.11 ↔	Implantation eines Einkammer-Schrittmachers	38.12 ↔	Enderarteriektomie von anderen Gefäßen an Kopf und Hals
37.8A.21 ↔	Implantation eines Zweikammer-Schrittmachers, ohne antitachykarde Stimulation	38.32.10 ↔	Resektion von extrakraniellen Arterien an Kopf und Hals mit Anastomose
37.8A.22 ↔	Implantation eines Zweikammer-Schrittmachers, mit antitachykarder Stimulation	38.32.21 ↔	Resektion der V. jugularis mit Anastomose
37.8A.31 ↔	Implantation eines Resynchronisationsherzschrittmacher (CRT-P)	38.32.22 ↔	Resektion von oberflächlichen extrakraniellen Venen an Kopf und Hals mit Anastomose
37.8A.42 ↔	Implantation eines transvenösen, sondenlosen Herzschrittmachers, Einkammerstimulation	38.32.99 ↔	Resektion von anderen Gefäßen an Kopf und Hals mit Anastomose, sonstige
37.8A.43 ↔	Implantation eines transvenösen, sondenlosen Herzschrittmachers, Zweikammerstimulation	38.42 ↔	Resektion von anderen Blutgefäßen an Kopf und Hals mit Ersatz
37.8C ↔	Implantation eines Ereignisrekorders	38.7X.21 ↔	Implantation eines Vena cava Filters, perkutan transluminal
37.8E.00 ↔	Implantation eines Kardioverters oder Defibrillators, n.n.bez.	39.22.11 ↔	Bypass zwischen A. carotis und A. carotis
37.8E.11 ↔	Implantation eines Einkammer-Defibrillators	39.22.12 ↔	Bypass zwischen A. carotis und A. vertebralis
		39.22.13 ↔	Bypass zwischen A. carotis und A. subclavia
		39.22.14 ↔	Bypass zwischen A. carotis und Aorta
		39.22.19 ↔	Bypass an der A. carotis, sonstige

39.22.21 ↔ Bypass zwischen A. subclavia und Aorta	39.76.62 ↔ Perkutane stentgestützte Thrombektomie an extrakraniellen Gefässen
39.22.29 ↔ Bypass an der A. subclavia, sonstige	39.76.69 ↔ Perkutane Thrombektomie an präzerebralem(en) (extrakraniell(en)) Gefäss(en), sonstige
39.22.99 ↔ Bypass zwischen Aorta, A. subclavia und A. carotis, sonstige	39.76.70 ↔ Perkutane endovaskuläre Fremdkörperentfernung aus extrakraniellen Gefässen des Kopfes und Halses
39.27.00 ↔ Arteriovenöser Shunt für Hämodialyse, n.n.bez.	39.76.99 ↔ Perkutane transluminale endovaskuläre Intervention an präzerebralem(en) (extrakraniell(en)) Gefäss(en), sonstige
39.27.09 ↔ Arteriovenöser Shunt für Hämodialyse, sonstige	39.79.28 ↔ Coil-Embolisation oder -Verschluss von spinalen Gefässen
39.27.11 ↔ Anlegen einer AV-Fistel mit allogenen oder alloplastischem Material für Hämodialyse	39.79.38 ↔ Selektive Embolisation mit embolisierenden Flüssigkeiten von spinalen Gefässen
39.27.12 ↔ Anlegen einer AV-Fistel mittels einer Hybridprothese aus zwei Komponenten, perkutan-transluminale Implantation der venösen Komponente sowie offen chirurgische Implantation des arteriellen Grafts	39.79.47 ↔ Selektive Embolisation mit ablösbaren Ballons von spinalen Gefässen
39.27.14 ↔ Anlegen einer AV-Fistel für Hämodialyse, offen chirurgisch	39.79.58 ↔ Selektive Embolisation mit Schirmen von spinalen Gefässen
39.27.15 ↔ Anlegen einer AV-Fistel für Hämodialyse, perkutan-transluminale	39.79.68 ↔ Selektive Embolisation mit Partikeln von spinalen Gefässen
39.42.11 ↔ Entfernen bei Wechsel eines arteriovenösen Shunts zur Hämodialyse	39.79.A8 ↔ Selektive Embolisation mit Plugs von spinalen Gefässen
39.42.12 ↔ Revision ohne Ersatz eines arteriovenösen Shunts zur Hämodialyse	39.8X.10 ↔ Exploration des Glomus caroticum und anderer Paraganglien
39.43 ↔ Verschluss eines arteriovenösen Shunts zur Hämodialyse	39.8X.11 ↔ Exzision des Glomus caroticum und anderer Paraganglien
39.52.19 ↔ Sonstige Korrektur eines Aneurysmas von Blutgefässen an Kopf und Hals, sonstige	39.8X.21 ↔ Revision ohne Ersatz eines Impulsgenerators zur Aktivierung des Baroreflexes
39.56.12 ↔ Plastische Rekonstruktion der V. jugularis mit Gewebe-Patch	39.8X.22 ↔ Entfernen eines Impulsgenerators zur Aktivierung des Baroreflexes
39.56.19 ↔ Plastische Rekonstruktion von Gefässen an Kopf und Hals mit Gewebe-Patch, sonstige	39.8X.31 ↔ Revision ohne Ersatz einer (von) Elektrode(n) zur Aktivierung des Baroreflexes
39.57.12 ↔ Plastische Rekonstruktion von extrakraniellen Arterien an Kopf und Hals mit synthetischem Patch Graft	39.8X.32 ↔ Entfernen einer (von) Elektrode(n) zur Aktivierung des Baroreflexes
39.57.13 ↔ Plastische Rekonstruktion der V. jugularis mit synthetischem Patch Graft	39.8X.99 ↔ Operationen am Glomus caroticum, Sinus caroticus und anderen Paraganglien, sonstige
39.57.19 ↔ Plastische Rekonstruktion von Gefässen an Kopf und Hals mit synthetischem Patch Graft, sonstige	39.B1.22 ↔ (Perkutan-)transluminale Implantation von Stents ohne Medikamenten-Freisetzung, A. carotis n.n.bez.
39.59.32 ↔ Sonstige plastische Rekonstruktion der extrakraniellen A. vertebralis	39.B1.23 ↔ (Perkutan-)transluminale Implantation von Stents ohne Medikamenten-Freisetzung, A. carotis communis
39.59.33 ↔ Sonstige plastische Rekonstruktion von extrakraniellen Arterien an Kopf und Hals, sonstige	39.B1.25 ↔ (Perkutan-)transluminale Implantation von Stents ohne Medikamenten-Freisetzung, A. carotis interna extrakraniell
39.59.34 ↔ Sonstige plastische Rekonstruktion der V. jugularis	39.B1.26 ↔ (Perkutan-)transluminale Implantation von Stents ohne Medikamenten-Freisetzung, A. carotis interna extrakraniell mit A. carotis communis
39.59.39 ↔ Sonstige plastische Rekonstruktion von Gefässen an Kopf und Hals, sonstige	39.B1.27 ↔ (Perkutan-)transluminale Implantation von Stents ohne Medikamenten-Freisetzung, A. carotis externa
39.72.21 ↔ Selektive Embolisation von extrakraniellen Gefässen des Kopfes und des Halses mit Partikeln oder Coils	39.B1.28 ↔ (Perkutan-)transluminale Implantation von Stents ohne Medikamenten-Freisetzung, A. vertebralis extrakraniell
39.72.22 ↔ Selektive Embolisation von extrakraniellen Gefässen des Kopfes und des Halses mit embolisierenden Flüssigkeiten, ablösbaren Ballons oder Schirmen	39.B1.L1 ↔ (Perkutan-)transluminale Implantation von Stents ohne Medikamenten-Freisetzung, spinale Gefässe
39.72.24 ↔ Selektive Embolisation von extrakraniellen Gefässen des Kopfes und des Halses mit adhäsivem Embolisat	39.B2.22 ↔ (Perkutan-)transluminale Implantation von Stents mit Medikamenten-Freisetzung, A. carotis n.n.bez.
39.72.25 ↔ Selektive Embolisation von extrakraniellen Gefässen des Kopfes und des Halses mit Plugs	39.B2.23 ↔ (Perkutan-)transluminale Implantation von Stents mit Medikamenten-Freisetzung, A. carotis communis
39.72.29 ↔ Selektive Embolisation von extrakraniellen Gefässen des Kopfes und des Halses, sonstige	39.B2.25 ↔ (Perkutan-)transluminale Implantation von Stents mit Medikamenten-Freisetzung, A. carotis interna extrakraniell
39.75.30 ↔ Zerebrale Perfusionsaugmentation durch partielle endoaortale Ballonokklusion	39.B2.26 ↔ (Perkutan-)transluminale Implantation von Stents mit Medikamenten-Freisetzung, A. carotis interna extrakraniell mit A. carotis communis
39.76.10 ↔ Perkutane Ballonangioplastie an präzerebralem(en) (extrakraniell(en)) Gefäss(en)	39.B2.27 ↔ (Perkutan-)transluminale Implantation von Stents mit Medikamenten-Freisetzung, A. carotis externa
39.76.11 ↔ Perkutane Angioplastik oder Atherektomie mittels Lithotripsie an präzerebralem(en) (extrakraniell(en)) Gefäss(en)	39.B2.28 ↔ (Perkutan-)transluminale Implantation von Stents mit Medikamenten-Freisetzung, A. vertebralis extrakraniell
39.76.20 ↔ Perkutane Bladeangioplastie an präzerebralem(en) (extrakraniell(en)) Gefäss(en)	39.B2.L1 ↔ (Perkutan-)transluminale Implantation von Stents mit Medikamenten-Freisetzung, spinale Gefässe
39.76.30 ↔ Perkutane Laserangioplastie an präzerebralem(en) (extrakraniell(en)) Gefäss(en)	
39.76.40 ↔ Perkutane Atherektomie an präzerebralem(en) (extrakraniell(en)) Gefäss(en)	
39.76.50 ↔ Perkutane selektive Thrombolyse an extrakraniellen Gefässen des Kopfes und Halses	
39.76.61 ↔ Perkutane Rotationstherombektomie an präzerebralem(en) (extrakraniell(en)) Gefäss(en)	

39.B3.22 ↔	(Perkutan-)transluminale Implantation von gecoverten Stents ohne Medikamenten-Freisetzung, A. carotis n.n.bez.	39.B6.25 ↔	(Perkutan-)transluminale Implantation von gecoverten Cheatham-Platinum-Stents, A. carotis interna extrakraniell
39.B3.23 ↔	(Perkutan-)transluminale Implantation von gecoverten Stents ohne Medikamenten-Freisetzung, A. carotis communis	39.B6.26 ↔	(Perkutan-)transluminale Implantation von gecoverten Cheatham-Platinum-Stents, A. carotis interna extrakraniell mit A. carotis communis
39.B3.25 ↔	(Perkutan-)transluminale Implantation von gecoverten Stents ohne Medikamenten-Freisetzung, A. carotis interna extrakraniell	39.B6.27 ↔	(Perkutan-)transluminale Implantation von gecoverten Cheatham-Platinum-Stents, A. carotis externa
39.B3.26 ↔	(Perkutan-)transluminale Implantation von gecoverten Stents ohne Medikamenten-Freisetzung, A. carotis interna extrakraniell mit A. carotis communis	39.B6.L1 ↔	(Perkutan-)transluminale Implantation von gecoverten Cheatham-Platinum-Stents, spinale Gefässe
39.B3.27 ↔	(Perkutan-)transluminale Implantation von gecoverten Stents ohne Medikamenten-Freisetzung, A. carotis externa	39.B7.22 ↔	(Perkutan-)transluminale Implantation von ungedeckten grosslumige Stents, A. carotis n.n.bez.
39.B3.28 ↔	(Perkutan-)transluminale Implantation von gecoverten Stents ohne Medikamenten-Freisetzung, A. vertebralis extrakraniell	39.B7.23 ↔	(Perkutan-)transluminale Implantation von ungedeckten grosslumige Stents, A. carotis communis
39.B3.L1 ↔	(Perkutan-)transluminale Implantation von gecoverten Stents ohne Medikamenten-Freisetzung, spinale Gefässe	39.B7.25 ↔	(Perkutan-)transluminale Implantation von ungedeckten grosslumige Stents, A. carotis interna extrakraniell
39.B4.22 ↔	(Perkutan-)transluminale Implantation von gecoverten Stents mit Medikamenten-Freisetzung, A. carotis n.n.bez.	39.B7.26 ↔	(Perkutan-)transluminale Implantation von ungedeckten grosslumige Stents, A. carotis interna extrakraniell mit A. carotis communis
39.B4.23 ↔	(Perkutan-)transluminale Implantation von gecoverten Stents mit Medikamenten-Freisetzung, A. carotis communis	39.B7.27 ↔	(Perkutan-)transluminale Implantation von ungedeckten grosslumige Stents, A. carotis externa
39.B4.25 ↔	(Perkutan-)transluminale Implantation von gecoverten Stents mit Medikamenten-Freisetzung, A. carotis interna extrakraniell	39.B7.28 ↔	(Perkutan-)transluminale Implantation von ungedeckten grosslumige Stents, A. vertebralis extrakraniell
39.B4.26 ↔	(Perkutan-)transluminale Implantation von gecoverten Stents mit Medikamenten-Freisetzung, A. carotis interna extrakraniell mit A. carotis communis	39.B7.L1 ↔	(Perkutan-)transluminale Implantation von ungedeckten grosslumige Stents, spinale Gefässe
39.B4.27 ↔	(Perkutan-)transluminale Implantation von gecoverten Stents mit Medikamenten-Freisetzung, A. carotis externa	39.B8.22 ↔	(Perkutan-)transluminale Implantation von gecoverten grosslumige Stents, A. carotis n.n.bez.
39.B4.28 ↔	(Perkutan-)transluminale Implantation von gecoverten Stents mit Medikamenten-Freisetzung, A. vertebralis extrakraniell	39.B8.23 ↔	(Perkutan-)transluminale Implantation von gecoverten grosslumige Stents, A. carotis communis
39.B4.L1 ↔	(Perkutan-)transluminale Implantation von gecoverten Stents mit Medikamenten-Freisetzung, spinale Gefässe	39.B8.25 ↔	(Perkutan-)transluminale Implantation von gecoverten grosslumige Stents, A. carotis interna extrakraniell
39.B5.22 ↔	(Perkutan-)transluminale Implantation von ungedeckten Cheatham-Platinum-Stents, A. carotis n.n.bez.	39.B8.26 ↔	(Perkutan-)transluminale Implantation von gecoverten grosslumige Stents, A. carotis interna extrakraniell mit A. carotis communis
39.B5.23 ↔	(Perkutan-)transluminale Implantation von ungedeckten Cheatham-Platinum-Stents, A. carotis communis	39.B8.27 ↔	(Perkutan-)transluminale Implantation von gecoverten grosslumige Stents, A. carotis externa
39.B5.25 ↔	(Perkutan-)transluminale Implantation von ungedeckten Cheatham-Platinum-Stents, A. carotis interna extrakraniell	39.B8.28 ↔	(Perkutan-)transluminale Implantation von gecoverten grosslumige Stents, A. vertebralis extrakraniell
39.B5.26 ↔	(Perkutan-)transluminale Implantation von ungedeckten Cheatham-Platinum-Stents, A. carotis interna extrakraniell mit A. carotis communis	39.B8.L1 ↔	(Perkutan-)transluminale Implantation von gecoverten grosslumige Stents, spinale Gefässe
39.B5.27 ↔	(Perkutan-)transluminale Implantation von ungedeckten Cheatham-Platinum-Stents, A. carotis externa	39.BH.22 ↔	(Perkutan-)transluminale Implantation von Stents zur Strömungslaminierung bei Aneurysmen, A. carotis n.n.bez.
39.B5.L1 ↔	(Perkutan-)transluminale Implantation von ungedeckten Cheatham-Platinum-Stents, spinale Gefässe	39.BH.23 ↔	(Perkutan-)transluminale Implantation von Stents zur Strömungslaminierung bei Aneurysmen, A. carotis communis
39.B6.22 ↔	(Perkutan-)transluminale Implantation von gecoverten Cheatham-Platinum-Stents, A. carotis n.n.bez.	39.BH.25 ↔	(Perkutan-)transluminale Implantation von Stents zur Strömungslaminierung bei Aneurysmen, A. carotis interna extrakraniell
39.B6.23 ↔	(Perkutan-)transluminale Implantation von gecoverten Cheatham-Platinum-Stents, A. carotis communis	39.BH.26 ↔	(Perkutan-)transluminale Implantation von Stents zur Strömungslaminierung bei Aneurysmen, A. carotis interna extrakraniell mit A. carotis communis
		39.BH.27 ↔	(Perkutan-)transluminale Implantation von Stents zur Strömungslaminierung bei Aneurysmen, A. carotis externa
		39.BH.28 ↔	(Perkutan-)transluminale Implantation von Stents zur Strömungslaminierung bei Aneurysmen, A. vertebralis extrakraniell
		39.BH.L1 ↔	(Perkutan-)transluminale Implantation von Stents zur Strömungslaminierung bei Aneurysmen, spinale Gefässe

Prozedur B04-3

38.12 ↔	Enderterektomie von anderen Gefässen an Kopf und Hals	39.76.61 ↔	Perkutane Rotationsthrombektomie an präzerebralem(en) (extrakraniell(en)) Gefäss(en)
38.32.10 ↔	Resektion von extrakraniellen Arterien an Kopf und Hals mit Anastomose	39.76.62 ↔	Perkutane stentgestützte Thrombektomie an extrakraniellen Gefässen
38.32.21 ↔	Resektion der V. jugularis mit Anastomose	39.76.69 ↔	Perkutane Thrombektomie an präzerebralem(en) (extrakraniell(en)) Gefäss(en), sonstige
38.32.22 ↔	Resektion von oberflächlichen extrakraniellen Venen an Kopf und Hals mit Anastomose	39.76.70 ↔	Perkutane endovaskuläre Fremdkörperentfernung aus extrakraniellen Gefässen des Kopfes und Halses
38.32.99 ↔	Resektion von anderen Gefässen an Kopf und Hals mit Anastomose, sonstige	39.76.99 ↔	Perkutane transluminale endovaskuläre Intervention an präzerebralem(en) (extrakraniell(en)) Gefäss(en), sonstige
38.42 ↔	Resektion von anderen Blutgefässen an Kopf und Hals mit Ersatz	39.79.28 ↔	Coil-Embolisation oder -Verschluss von spinalen Gefässen
38.7X.21 ↔	Implantation eines Vena cava Filters, perkutan transluminal	39.79.38 ↔	Selektive Embolisation mit embolisierenden Flüssigkeiten von spinalen Gefässen
39.22.11 ↔	Bypass zwischen A. carotis und A. carotis	39.79.47 ↔	Selektive Embolisation mit ablösbaren Ballons von spinalen Gefässen
39.22.12 ↔	Bypass zwischen A. carotis und A. vertebralis	39.79.58 ↔	Selektive Embolisation mit Schirmen von spinalen Gefässen
39.22.13 ↔	Bypass zwischen A. carotis und A. subclavia	39.79.68 ↔	Selektive Embolisation mit Partikeln von spinalen Gefässen
39.22.14 ↔	Bypass zwischen A. carotis und Aorta	39.79.A8 ↔	Selektive Embolisation mit Plugs von spinalen Gefässen
39.22.19 ↔	Bypass an der A. carotis, sonstige	39.8X.10 ↔	Exploration des Glomus caroticum und anderer Paraganglien
39.22.21 ↔	Bypass zwischen A. subclavia und Aorta	39.8X.11 ↔	Exzision des Glomus caroticum und anderer Paraganglien
39.22.29 ↔	Bypass an der A. subclavia, sonstige	39.8X.21 ↔	Revision ohne Ersatz eines Impulsgenerators zur Aktivierung des Baroreflexes
39.22.99 ↔	Bypass zwischen Aorta, A. subclavia und A. carotis, sonstige	39.8X.22 ↔	Entfernen eines Impulsgenerators zur Aktivierung des Baroreflexes
39.52.19 ↔	Sonstige Korrektur eines Aneurysmas von Blutgefässen an Kopf und Hals, sonstige	39.8X.31 ↔	Revision ohne Ersatz einer (von) Elektrode(n) zur Aktivierung des Baroreflexes
39.56.12 ↔	Plastische Rekonstruktion der V. jugularis mit Gewebe-Patch	39.8X.32 ↔	Entfernen einer (von) Elektrode(n) zur Aktivierung des Baroreflexes
39.56.19 ↔	Plastische Rekonstruktion von Gefässen an Kopf und Hals mit Gewebe-Patch, sonstige	39.8X.99 ↔	Operationen am Glomus caroticum, Sinus caroticus und anderen Paraganglien, sonstige
39.57.12 ↔	Plastische Rekonstruktion von extrakraniellen Arterien an Kopf und Hals mit synthetischem Patch Graft	39.B1.22 ↔	(Perkutan-)transluminale Implantation von Stents ohne Medikamenten-Freisetzung, A. carotis n.n.bez.
39.57.13 ↔	Plastische Rekonstruktion der V. jugularis mit synthetischem Patch Graft	39.B1.23 ↔	(Perkutan-)transluminale Implantation von Stents ohne Medikamenten-Freisetzung, A. carotis communis
39.57.19 ↔	Plastische Rekonstruktion von Gefässen an Kopf und Hals mit synthetischem Patch Graft, sonstige	39.B1.25 ↔	(Perkutan-)transluminale Implantation von Stents ohne Medikamenten-Freisetzung, A. carotis interna extrakraniell
39.59.32 ↔	Sonstige plastische Rekonstruktion der extrakraniellen A. vertebralis	39.B1.26 ↔	(Perkutan-)transluminale Implantation von Stents ohne Medikamenten-Freisetzung, A. carotis interna extrakraniell mit A. carotis communis
39.59.33 ↔	Sonstige plastische Rekonstruktion von extrakraniellen Arterien an Kopf und Hals, sonstige	39.B1.27 ↔	(Perkutan-)transluminale Implantation von Stents ohne Medikamenten-Freisetzung, A. carotis externa
39.59.34 ↔	Sonstige plastische Rekonstruktion der V. jugularis	39.B1.28 ↔	(Perkutan-)transluminale Implantation von Stents ohne Medikamenten-Freisetzung, A. vertebralis extrakraniell
39.59.39 ↔	Sonstige plastische Rekonstruktion von Gefässen an Kopf und Hals, sonstige	39.B1.L1 ↔	(Perkutan-)transluminale Implantation von Stents ohne Medikamenten-Freisetzung, spinale Gefässe
39.72.21 ↔	Selektive Embolisation von extrakraniellen Gefässen des Kopfes und des Halses mit Partikeln oder Coils	39.B2.22 ↔	(Perkutan-)transluminale Implantation von Stents mit Medikamenten-Freisetzung, A. carotis n.n.bez.
39.72.22 ↔	Selektive Embolisation von extrakraniellen Gefässen des Kopfes und des Halses mit embolisierenden Flüssigkeiten, ablösbaren Ballons oder Schirmen	39.B2.23 ↔	(Perkutan-)transluminale Implantation von Stents mit Medikamenten-Freisetzung, A. carotis communis
39.72.24 ↔	Selektive Embolisation von extrakraniellen Gefässen des Kopfes und des Halses mit adhäsivem Embolisat	39.B2.25 ↔	(Perkutan-)transluminale Implantation von Stents mit Medikamenten-Freisetzung, A. carotis interna extrakraniell
39.72.25 ↔	Selektive Embolisation von extrakraniellen Gefässen des Kopfes und des Halses mit Plugs	39.B2.26 ↔	(Perkutan-)transluminale Implantation von Stents mit Medikamenten-Freisetzung, A. carotis interna extrakraniell mit A. carotis communis
39.72.29 ↔	Selektive Embolisation von extrakraniellen Gefässen des Kopfes und des Halses, sonstige	39.B2.27 ↔	(Perkutan-)transluminale Implantation von Stents mit Medikamenten-Freisetzung, A. carotis externa
39.75.30 ↔	Zerebrale Perfusionsaugmentation durch partielle endoaortale Ballonokklusion		
39.76.10 ↔	Perkutane Ballonangioplastie an präzerebralem(en) (extrakraniell(en)) Gefäss(en)		
39.76.11 ↔	Perkutane Angioplastik oder Atherektomie mittels Lithotripsie an präzerebralem(en) (extrakraniell(en)) Gefäss(en)		
39.76.20 ↔	Perkutane Bladeangioplastie an präzerebralem(en) (extrakraniell(en)) Gefäss(en)		
39.76.30 ↔	Perkutane Laserangioplastie an präzerebralem(en) (extrakraniell(en)) Gefäss(en)		
39.76.40 ↔	Perkutane Atherektomie an präzerebralem(en) (extrakraniell(en)) Gefäss(en)		
39.76.50 ↔	Perkutane selektive Thrombolyse an extrakraniellen Gefässen des Kopfes und Halses		

39.B2.28 ↔	(Perkutan-)transluminale Implantation von Stents mit Medikamenten-Freisetzung, A. vertebralis extrakraniell	39.B6.23 ↔	(Perkutan-)transluminale Implantation von gecoverten Cheatham-Platinum-Stents, A. carotis communis
39.B2.L1 ↔	(Perkutan-)transluminale Implantation von Stents mit Medikamenten-Freisetzung, spinale Gefässe	39.B6.25 ↔	(Perkutan-)transluminale Implantation von gecoverten Cheatham-Platinum-Stents, A. carotis interna extrakraniell
39.B3.22 ↔	(Perkutan-)transluminale Implantation von gecoverten Stents ohne Medikamenten-Freisetzung, A. carotis n.n.bez.	39.B6.26 ↔	(Perkutan-)transluminale Implantation von gecoverten Cheatham-Platinum-Stents, A. carotis interna extrakraniell mit A. carotis communis
39.B3.23 ↔	(Perkutan-)transluminale Implantation von gecoverten Stents ohne Medikamenten-Freisetzung, A. carotis communis	39.B6.27 ↔	(Perkutan-)transluminale Implantation von gecoverten Cheatham-Platinum-Stents, A. carotis externa
39.B3.25 ↔	(Perkutan-)transluminale Implantation von gecoverten Stents ohne Medikamenten-Freisetzung, A. carotis interna extrakraniell	39.B6.L1 ↔	(Perkutan-)transluminale Implantation von gecoverten Cheatham-Platinum-Stents, spinale Gefässe
39.B3.26 ↔	(Perkutan-)transluminale Implantation von gecoverten Stents ohne Medikamenten-Freisetzung, A. carotis interna extrakraniell mit A. carotis communis	39.B7.22 ↔	(Perkutan-)transluminale Implantation von ungecoverten grosslumige Stents, A. carotis n.n.bez.
39.B3.27 ↔	(Perkutan-)transluminale Implantation von gecoverten Stents ohne Medikamenten-Freisetzung, A. carotis externa	39.B7.23 ↔	(Perkutan-)transluminale Implantation von ungecoverten grosslumige Stents, A. carotis communis
39.B3.28 ↔	(Perkutan-)transluminale Implantation von gecoverten Stents ohne Medikamenten-Freisetzung, A. vertebralis extrakraniell	39.B7.25 ↔	(Perkutan-)transluminale Implantation von ungecoverten grosslumige Stents, A. carotis interna extrakraniell
39.B3.L1 ↔	(Perkutan-)transluminale Implantation von gecoverten Stents ohne Medikamenten-Freisetzung, spinale Gefässe	39.B7.26 ↔	(Perkutan-)transluminale Implantation von ungecoverten grosslumige Stents, A. carotis interna extrakraniell mit A. carotis communis
39.B4.22 ↔	(Perkutan-)transluminale Implantation von gecoverten Stents mit Medikamenten-Freisetzung, A. carotis n.n.bez.	39.B7.27 ↔	(Perkutan-)transluminale Implantation von ungecoverten grosslumige Stents, A. carotis externa
39.B4.23 ↔	(Perkutan-)transluminale Implantation von gecoverten Stents mit Medikamenten-Freisetzung, A. carotis communis	39.B7.28 ↔	(Perkutan-)transluminale Implantation von ungecoverten grosslumige Stents, A. vertebralis extrakraniell
39.B4.25 ↔	(Perkutan-)transluminale Implantation von gecoverten Stents mit Medikamenten-Freisetzung, A. carotis interna extrakraniell	39.B7.L1 ↔	(Perkutan-)transluminale Implantation von ungecoverten grosslumige Stents, spinale Gefässe
39.B4.26 ↔	(Perkutan-)transluminale Implantation von gecoverten Stents mit Medikamenten-Freisetzung, A. carotis interna extrakraniell mit A. carotis communis	39.B8.22 ↔	(Perkutan-)transluminale Implantation von gecoverten grosslumige Stents, A. carotis n.n.bez.
39.B4.27 ↔	(Perkutan-)transluminale Implantation von gecoverten Stents mit Medikamenten-Freisetzung, A. carotis externa	39.B8.23 ↔	(Perkutan-)transluminale Implantation von gecoverten grosslumige Stents, A. carotis communis
39.B4.28 ↔	(Perkutan-)transluminale Implantation von gecoverten Stents mit Medikamenten-Freisetzung, A. vertebralis extrakraniell	39.B8.25 ↔	(Perkutan-)transluminale Implantation von gecoverten grosslumige Stents, A. carotis interna extrakraniell
39.B4.L1 ↔	(Perkutan-)transluminale Implantation von gecoverten Stents mit Medikamenten-Freisetzung, spinale Gefässe	39.B8.26 ↔	(Perkutan-)transluminale Implantation von gecoverten grosslumige Stents, A. carotis interna extrakraniell mit A. carotis communis
39.B5.22 ↔	(Perkutan-)transluminale Implantation von ungecoverten Cheatham-Platinum-Stents, A. carotis n.n.bez.	39.B8.27 ↔	(Perkutan-)transluminale Implantation von gecoverten grosslumige Stents, A. carotis externa
39.B5.23 ↔	(Perkutan-)transluminale Implantation von ungecoverten Cheatham-Platinum-Stents, A. carotis communis	39.B8.28 ↔	(Perkutan-)transluminale Implantation von gecoverten grosslumige Stents, A. vertebralis extrakraniell
39.B5.25 ↔	(Perkutan-)transluminale Implantation von ungecoverten Cheatham-Platinum-Stents, A. carotis interna extrakraniell	39.B8.L1 ↔	(Perkutan-)transluminale Implantation von gecoverten grosslumige Stents, spinale Gefässe
39.B5.26 ↔	(Perkutan-)transluminale Implantation von ungecoverten Cheatham-Platinum-Stents, A. carotis interna extrakraniell mit A. carotis communis	39.BH.22 ↔	(Perkutan-)transluminale Implantation von Stents zur Strömungslaminierung bei Aneurysmen, A. carotis n.n.bez.
39.B5.27 ↔	(Perkutan-)transluminale Implantation von ungecoverten Cheatham-Platinum-Stents, A. carotis externa	39.BH.23 ↔	(Perkutan-)transluminale Implantation von Stents zur Strömungslaminierung bei Aneurysmen, A. carotis communis
39.B5.L1 ↔	(Perkutan-)transluminale Implantation von ungecoverten Cheatham-Platinum-Stents, spinale Gefässe	39.BH.25 ↔	(Perkutan-)transluminale Implantation von Stents zur Strömungslaminierung bei Aneurysmen, A. carotis interna extrakraniell
39.B6.22 ↔	(Perkutan-)transluminale Implantation von gecoverten Cheatham-Platinum-Stents, A. carotis n.n.bez.	39.BH.26 ↔	(Perkutan-)transluminale Implantation von Stents zur Strömungslaminierung bei Aneurysmen, A. carotis interna extrakraniell mit A. carotis communis
		39.BH.27 ↔	(Perkutan-)transluminale Implantation von Stents zur Strömungslaminierung bei Aneurysmen, A. carotis externa
		39.BH.28 ↔	(Perkutan-)transluminale Implantation von Stents zur Strömungslaminierung bei Aneurysmen, A. vertebralis extrakraniell
		39.BH.L1 ↔	(Perkutan-)transluminale Implantation von Stents zur Strömungslaminierung bei Aneurysmen, spinale Gefässe

ADRG B05**Dekompression bei Karpal- oder Tarsaltunnelsyndrom**

Prozedur in Tabelle B05-1

DRG B05Z**Dekompression bei Karpal- oder Tarsaltunnelsyndrom****Prozedur B05-1**

04.43.00 ↔	Entlastung am Karpaltunnel, n.n.bez.	80.78.29 ↔	Sonstige offene Synovektomie an Fuss und Zehen
04.43.10 ↔	Entlastung am Karpaltunnel, endoskopisch	82.19.10 ↔	Sonstige Durchtrennung von Weichteilen der Hand, Durchtrennung von Muskeln der Hand
04.43.99 ↔	Entlastung am Karpaltunnel, sonstige	82.19.99 ↔	Sonstige Durchtrennung von Weichteilen der Hand, sonstige
04.44 ↔	Entlastung am Tarsaltunnel		
80.78.20 ↔	Offene Synovektomie am Tarsometatarsalgelenk		
80.78.21 ↔	Offene Synovektomie am Metatarsophalangealgelenk		

ADRG B09**Andere Eingriffe am Schädel**

Mindestens eine Prozedur in Tabelle B09-2

DRG B09A**Andere Eingriffe am Schädel bei bösartigen Neubildungen am Nervensystem**

Diagnose in Tabelle B09-1

DRG B09B**Andere Eingriffe am Schädel****Diagnose B09-1**

C69.6	Bösartige Neubildung: Orbita	C75.5	Bösartige Neubildung: Glomus aorticum und sonstige Paraganglien
C70.0	Bösartige Neubildung: Hirnhäute	C79.3	Sekundäre bösartige Neubildung des Gehirns und der Hirnhäute
C70.1	Bösartige Neubildung: Rückenmarkshäute	C79.4	Sekundäre bösartige Neubildung sonstiger und nicht näher bezeichneter Teile des Nervensystems
C70.9	Bösartige Neubildung: Meningen, nicht näher bezeichnet	D42.0	Neubildung unsicheren oder unbekanntem Verhaltens: Hirnhäute
C71.0	Bösartige Neubildung: Zerebrum, ausgenommen Hirnlappen und Ventrikel	D42.1	Neubildung unsicheren oder unbekanntem Verhaltens: Rückenmarkshäute
C71.1	Bösartige Neubildung: Frontallappen	D43.0	Neubildung unsicheren oder unbekanntem Verhaltens: Gehirn, supratentoriell
C71.2	Bösartige Neubildung: Temporallappen	D43.1	Neubildung unsicheren oder unbekanntem Verhaltens: Gehirn, infratentoriell
C71.3	Bösartige Neubildung: Parietallappen	D43.3	Neubildung unsicheren oder unbekanntem Verhaltens: Hirnnerven
C71.4	Bösartige Neubildung: Okzipitallappen	D43.4	Neubildung unsicheren oder unbekanntem Verhaltens: Rückenmark
C71.5	Bösartige Neubildung: Hirnventrikel	D43.7	Neubildung unsicheren oder unbekanntem Verhaltens: Sonstige Teile des Zentralnervensystems
C71.6	Bösartige Neubildung: Zerebellum	D44.3	Neubildung unsicheren oder unbekanntem Verhaltens: Hypophyse
C71.7	Bösartige Neubildung: Hirnstamm	D44.4	Neubildung unsicheren oder unbekanntem Verhaltens: Ductus craniopharyngealis
C71.8	Bösartige Neubildung: Gehirn, mehrere Teilbereiche überlappend	D44.5	Neubildung unsicheren oder unbekanntem Verhaltens: Epiphyse [Glandula pinealis] [Zirbeldrüse]
C72.0	Bösartige Neubildung: Rückenmark	D44.6	Neubildung unsicheren oder unbekanntem Verhaltens: Glomus caroticum
C72.1	Bösartige Neubildung: Cauda equina	D44.7	Neubildung unsicheren oder unbekanntem Verhaltens: Glomus aorticum und sonstige Paraganglien
C72.2	Bösartige Neubildung: Nn. olfactorii [I. Hirnnerv]		
C72.3	Bösartige Neubildung: N. opticus [II. Hirnnerv]		
C72.4	Bösartige Neubildung: N. vestibulocochlearis [VIII. Hirnnerv]		
C72.5	Bösartige Neubildung: Sonstige und nicht näher bezeichnete Hirnnerven		
C72.8	Bösartige Neubildung: Gehirn und andere Teile des Zentralnervensystems, mehrere Teilbereiche überlappend		
C75.1	Bösartige Neubildung: Hypophyse		
C75.2	Bösartige Neubildung: Ductus craniopharyngealis		
C75.3	Bösartige Neubildung: Epiphyse [Glandula pinealis] [Zirbeldrüse]		
C75.4	Bösartige Neubildung: Glomus caroticum		

Prozedur B09-2

01.11.00 ↔	Geschlossene [perkutane] [Nadel-] Biopsie an den Hirnhäuten, n.n.bez.	19.29.99 ↔	Sonstige Revision einer Stapedotomie, Stapedektomie und Stapesplastik, sonstige
01.11.10 ↔	Stereotaktische geschlossene [perkutane] [Nadel-] Biopsie an den Hirnhäuten	19.52 ↔	Tympanoplastik Typ II
01.11.99 ↔	Geschlossene [perkutane] [Nadel-] Biopsie an den Hirnhäuten, sonstige	19.53 ↔	Tympanoplastik Typ III
01.12.00 ↔	Offene Biopsie an den Hirnhäuten, n.n.bez.	19.54 ↔	Tympanoplastik Typ IV
01.12.10 ↔	Stereotaktische offene Biopsie an den Hirnhäuten	19.55 ↔	Tympanoplastik Typ V
01.12.99 ↔	Offene Biopsie an den Hirnhäuten, sonstige	19.56.00 ↔	Tympanoplastik und Ossikuloplastik, n.n.bez.
01.13.00 ↔	Geschlossene [perkutane] [Nadel-] Biopsie am Gehirn, n.n.bez.	19.56.10 ↔	Tympanoplastik mit Antrotomie, Attikotomie, Attikoantrotomie oder Mastoidektomie, ohne Implantation einer Prothese oder mit Implantation eines autogenen Ossikels
01.13.10 ↔	Stereotaktische geschlossene [perkutane] [Nadel-] Biopsie am Gehirn	19.56.11 ↔	Tympanoplastik mit Antrotomie, Attikotomie, Attikoantrotomie oder Mastoidektomie, mit Implantation einer alloplastischen, alloptischen oder xenogenen Prothese
01.13.99 ↔	Geschlossene [perkutane] [Nadel-] Biopsie am Gehirn, sonstige	19.56.20 ↔	Tympanoplastik mit Anlage einer Ohrdrainage (offene Kavität), ohne Implantation einer Prothese oder mit Implantation eines autogenen Ossikels
01.14.00 ↔	Offene Biopsie am Gehirn, n.n.bez.	19.56.21 ↔	Tympanoplastik mit Anlage einer Ohrdrainage (offene Kavität), mit Implantation einer alloplastischen, alloptischen oder xenogenen Prothese
01.14.10 ↔	Stereotaktische offene Biopsie am Gehirn	19.56.99 ↔	Tympanoplastik und Ossikuloplastik, sonstige
01.14.99 ↔	Offene Biopsie am Gehirn, sonstige	19.6 ↔	Revision einer Tympanoplastik
01.15 ↔	Biopsie am Schädel	20.01 ↔	Myringotomie mit Paukenröhreneinlage
01.18.20 ↔	Offene Biopsie an intrakraniellm Blutgefäss	20.23.00 ↔	Inzision am Mittelohr, n.n.bez.
01.18.21 ↔	Stereotaktische offene Biopsie an intrakraniellm Blutgefäss	20.23.10 ↔	Antrotomie
01.18.29 ↔	Offene Biopsie an intrakraniellm Blutgefäss, sonstige	20.23.11 ↔	Attikotomie
01.24.21 ↔	Bohrlochtrepanation der Kalotte als Zugang	20.23.12 ↔	Tympanotomie mit Abdichtung der runden und/oder ovalen Fenstermembran
01.28 ↔	Einsetzen von intrakraniellen Katheter(n) via Bohrloch(löcher)	20.23.13 ↔	Explorative Tympanotomie
01.31.00 ↔	Inzision an den Hirnhäuten, n.n.bez.	20.23.99 ↔	Inzision am Mittelohr, sonstige
01.31.10 ↔	Inzision an den Hirnhäuten zur Entleerung eines subduralen Hämatoms (Hygroms)	20.51.99 ↔	Exzision einer Läsion am Mittelohr, sonstige
01.31.11 ↔	Inzision an den Hirnhäuten zur Entleerung eines subduralen Empyems	20.79.00 ↔	Sonstige Inzision, Exzision und Destruktion am Innenohr, n.n.bez.
01.31.20 ↔	Inzision an den Hirnhäuten zur Drainage von subduraler und subarachnoidaler Flüssigkeit	20.79.10 ↔	Exzision einer Läsion am Labyrinth
01.31.99 ↔	Inzision an den Hirnhäuten, sonstige	20.79.99 ↔	Sonstige Inzision, Exzision und Destruktion am Innenohr, sonstige
15.7 ↔	Versorgung eines Traumas an einem äusseren Augenmuskel	22.2X.10 ↔	Infundibulotomie ohne Fensterung des Sinus maxillaris
16.23.11 ↔	Biopsie an Orbita, offen chirurgisch	22.2X.11 ↔	Infundibulotomie mit Fensterung des Sinus maxillaris
16.89 ↔	Versorgung einer Verletzung von Orbita und Augapfel, sonstige	22.31 ↔	Radikale Operation des Sinus maxillaris
16.92 ↔	Exzision einer Orbitaläsion	22.41.00 ↔	Sinusotomie des Sinus frontalis, n.n.bez.
16.98.10 ↔	Rekonstruktion der Orbita, n.n.bez.	22.41.10 ↔	Sinusotomie des Sinus frontalis von aussen
16.98.11 ↔	Rekonstruktion der Orbitawand mit mikrovaskulärem Lappen	22.41.11 ↔	Sinusotomie des Sinus frontalis, endonasal
16.98.19 ↔	Sonstige Rekonstruktion der Orbitawand	22.41.12 ↔	Sinusotomie des Sinus frontalis, Anlage einer Mediandrainage
19.11 ↔	Stapedektomie und Stapesplastik mit Einpassen einer Stapesprothese	22.41.99 ↔	Sinusotomie des Sinus frontalis, sonstige
19.19.00 ↔	Sonstige Stapedektomie und Stapesplastiken, n.n.bez.	22.42.00 ↔	Sinusektomie des Sinus frontalis, n.n.bez.
19.19.10 ↔	Stapedotomie mit Einpassen einer autogenen Stapesprothese (Inkus-Stapedotomie)	22.42.10 ↔	Osteoplastische Operation des Sinus frontalis mit Obliteration
19.19.11 ↔	Stapedotomie mit Einpassen einer alloplastischen Stapesprothese (Inkus-Stapedotomie)	22.42.11 ↔	Osteoplastische Operation des Sinus frontalis ohne Obliteration
19.19.12 ↔	Malleo-Stapedotomie	22.42.99 ↔	Sinusektomie des Sinus frontalis, sonstige
19.19.99 ↔	Sonstige Stapedektomie und Stapesplastiken, sonstige	22.53 ↔	Inzision an mehreren Sinus paranasales
19.21 ↔	Revision einer Stapedotomie, Stapedektomie und Stapesplastik mit Inkus-Ersatz	22.61 ↔	Exzision einer Läsion am Sinus maxillaris durch den Zugang nach Caldwell-Luc
19.29.00 ↔	Sonstige Revision einer Stapedotomie, Stapedektomie und Stapesplastik, n.n.bez.	22.62.00 ↔	Exzision einer Läsion am Sinus maxillaris durch anderen Zugang, n.n.bez.
19.29.10 ↔	Sonstige Revision einer Stapedotomie und Stapedektomie mit Stapesprothese	22.62.10 ↔	Exzision einer Läsion am Sinus maxillaris, endoskopisch, n.n.bez.
19.29.11 ↔	Sonstige Revision einer Stapedotomie und Stapedektomie mit autogener Stapesprothese	22.62.11 ↔	Endonasale Resektion der medialen Wand des Sinus maxillaris
19.29.12 ↔	Sonstige Revision einer Stapedotomie und Stapedektomie mit alloplastischer Stapesprothese	22.62.19 ↔	Exzision einer Läsion am Sinus maxillaris, endoskopisch, sonstige
19.29.13 ↔	Sonstige Revision einer Stapesplastik (ohne Inkus-Ersatz)	22.62.20 ↔	Exzision einer Läsion am Sinus maxillaris, offen chirurgisch, n.n.bez.
		22.62.21 ↔	Mediale Resektion der Kieferhöhlenwand, offen chirurgisch

22.62.29 ↔	Exzision einer Läsion am Sinus maxillaris, offen chirurgisch, sonstige	76.79.11 ↔	Sonstige offene Reposition einer Fraktur der lateralen Orbitawand
22.62.99 ↔	Exzision einer Läsion am Sinus maxillaris durch anderen Zugang, sonstige	76.79.19 ↔	Sonstige offene Reposition einer sonstigen Orbitafraktur
22.79.00 ↔	Sonstige Rekonstruktion eines Sinus paranasales, n.n.bez.	76.79.20 ↔	Sonstige offene Reposition einer Stirnhöhlenwandfraktur
22.79.10 ↔	Rekonstruktion des Os frontale	76.79.30 ↔	Sonstige offene Reposition einer nasoethmoidalen Mittelgesichtsfraktur
22.79.11 ↔	Rekonstruktion oder Kranialisierung einer Wand des Sinus frontalis	76.79.31 ↔	Sonstige offene Reposition einer zentrolateralen Mittelgesichtsfraktur
22.79.19 ↔	Sonstige Rekonstruktion eines Sinus paranasales, sonstige	76.79.39 ↔	Sonstige offene Reposition einer sonstigen lateralen Mittelgesichtsfraktur
76.70 ↔	Reposition einer Gesichtsschädelfraktur, n.n.bez.	76.79.40 ↔	Sonstige offene Reposition kombinierter Mittelgesichtsfrakturen (Mehrfachfraktur)
76.72 ↔	Offene Reposition einer Jochbein- und Jochbogenfraktur	76.79.99 ↔	Sonstige offene Reposition einer Gesichtsschädelfraktur, sonstige
76.78.11 ↔	Endoskopische Reposition einer Stirnhöhlenvorderwandfraktur	76.97 ↔	Entfernen von internem Osteosynthesematerial vom Gesichtsschädelknochen
76.78.21 ↔	Endoskopische Reposition einer Orbitafraktur	86.82 ↔	Rhytidektomie am Gesicht
76.79.00 ↔	Sonstige offene Reposition einer Gesichtsschädelfraktur, n.n.bez.		
76.79.10 ↔	Sonstige offene Reposition einer Fraktur des Orbitadaches		

ADRG B16**Strahlentherapie bei Krankheiten und Störungen des Nervensystems, mehr als ein Belegungstag**

Prozedur in Tabelle B16-1 und Verweildauer > 1 Tag

DRG B16Z**Strahlentherapie bei Krankheiten und Störungen des Nervensystems, mehr als ein Belegungstag****Prozedur B16-1**

92.20 ↔	Infusion von flüssigem Radioisotop	92.24.11 ↔	Teleradiotherapie mit Photonen, Linearbeschleuniger, mit bildgestützter Einstellung, bis zu 2 Bestrahlungsfelder
92.21.00 ↔	Oberflächenstrahlentherapie, n.n.bez.	92.24.12 ↔	Teleradiotherapie mit Photonen, Linearbeschleuniger, mit bildgestützter Einstellung, mehr als 2 Bestrahlungsfelder
92.21.01 ↔	Oberflächenstrahlentherapie, bis zu 2 Bestrahlungsfelder	92.24.13 ↔	Teleradiotherapie mit Photonen, Linearbeschleuniger, mit bildgestützter Einstellung, 3D-geplante Bestrahlung
92.21.02 ↔	Oberflächenstrahlentherapie, mehr als 2 Bestrahlungsfelder	92.24.14 ↔	Teleradiotherapie mit Photonen, Linearbeschleuniger, mit bildgestützter Einstellung, intensitätsmodulierte Radiotherapie
92.22.00 ↔	Orthovoltstrahlentherapie, n.n.bez.	92.24.21 ↔	Teleradiotherapie mit Photonen, Linearbeschleuniger, ohne bildgestützte Einstellung, bis zu 2 Bestrahlungsfelder:
92.22.01 ↔	Orthovoltstrahlentherapie, bis zu 2 Bestrahlungsfelder	92.24.22 ↔	Teleradiotherapie mit Photonen, Linearbeschleuniger, ohne bildgestützte Einstellung, mehr als 2 Bestrahlungsfelder
92.22.02 ↔	Orthovoltstrahlentherapie, mehr als 2 Bestrahlungsfelder	92.24.23 ↔	Teleradiotherapie mit Photonen, Linearbeschleuniger, ohne bildgestützte Einstellung, 3D-geplante Bestrahlung
92.22.11 ↔	Intraoperative Röntgenstrahlentherapie, bis 300 kV	92.24.24 ↔	Teleradiotherapie mit Photonen, Linearbeschleuniger, ohne bildgestützte Einstellung, intensitätsmodulierte Radiotherapie
92.22.12 ↔	Intraoperative Röntgenstrahlentherapie, 300 kV - < 1 MV	92.24.30 ↔	Teleradiotherapie mit Photonen, hochkomplexe Radiotherapie mit spezialisierter Ausstattung
92.22.19 ↔	Intraoperative Röntgenstrahlentherapie, sonstige	92.25.00 ↔	Teleradiotherapie mit Elektronen, Linearbeschleuniger, n.n.bez.
92.23.00 ↔	Hochvoltstrahlentherapie, n.n.bez.	92.25.01 ↔	Teleradiotherapie mit Elektronen, Linearbeschleuniger, Grossfeldbestrahlung
92.23.01 ↔	Telekobaltgerät bis zu 2 Bestrahlungsfelder	92.25.02 ↔	Teleradiotherapie mit Elektronen, Linearbeschleuniger, Halbkörperbestrahlung
92.23.02 ↔	Telekobaltgerät 3 bis 4 Bestrahlungsfelder	92.25.03 ↔	Teleradiotherapie mit Elektronen, Linearbeschleuniger, Ganzkörperbestrahlung
92.23.03 ↔	Telekobaltgerät mehr als 4 Bestrahlungsfelder oder 3D-geplante Bestrahlung	92.25.04 ↔	Teleradiotherapie mit Elektronen, Linearbeschleuniger, Intraoperative Strahlentherapie
92.23.08 ↔	Hochvoltstrahlentherapie, andere Isotope		
92.23.09 ↔	Telekobaltgerät, sonstige		
92.24.00 ↔	Teleradiotherapie mit Photonen, Linearbeschleuniger, n.n.bez.		
92.24.01 ↔	Teleradiotherapie mit Photonen, Linearbeschleuniger, Grossfeldbestrahlung		
92.24.02 ↔	Teleradiotherapie mit Photonen, Linearbeschleuniger, Halbkörperbestrahlung		
92.24.03 ↔	Teleradiotherapie mit Photonen, Linearbeschleuniger, Ganzkörperbestrahlung		
92.24.04 ↔	Teleradiotherapie mit Photonen, Linearbeschleuniger, Intraoperative Strahlentherapie		
92.24.09 ↔	Teleradiotherapie mit Photonen, Linearbeschleuniger, sonstige		

- 92.25.09 ↔ Teleradiotherapie mit Elektronen, Linearbeschleuniger, sonstige
- 92.25.11 ↔ Teleradiotherapie mit Elektronen, Linearbeschleuniger, mit bildgestützter Einstellung
- 92.25.12 ↔ Teleradiotherapie mit Elektronen, Linearbeschleuniger, mit bildgestützter Einstellung, bis zu 2 Bestrahlungsfelder
- 92.25.13 ↔ Teleradiotherapie mit Elektronen, Linearbeschleuniger, mit bildgestützter Einstellung, mehr als 2 Bestrahlungsfelder
- 92.25.14 ↔ Teleradiotherapie mit Elektronen, Linearbeschleuniger, mit bildgestützter Einstellung, 3D-geplante Bestrahlung
- 92.25.15 ↔ Teleradiotherapie mit Elektronen, Linearbeschleuniger, mit bildgestützter Einstellung, intensitätsmodulierte Radiotherapie
- 92.25.21 ↔ Teleradiotherapie mit Elektronen, Linearbeschleuniger, ohne bildgestützte Einstellung, bis zu 2 Bestrahlungsfelder
- 92.25.22 ↔ Teleradiotherapie mit Elektronen, Linearbeschleuniger, ohne bildgestützte Einstellung, mehr als 2 Bestrahlungsfelder
- 92.25.23 ↔ Teleradiotherapie mit Elektronen, Linearbeschleuniger, ohne bildgestützte Einstellung, 3D-geplante Bestrahlung
- 92.25.24 ↔ Teleradiotherapie mit Elektronen, Linearbeschleuniger, ohne bildgestützte Einstellung, intensitätsmodulierte Radiotherapie
- 92.26.00 ↔ Teleradiotherapie mit anderen Partikelstrahlen, n.n.bez.
- 92.26.99 ↔ Teleradiotherapie mit anderen Partikelstrahlen, sonstige
- 92.27.00 ↔ Implantation oder Einsetzen radioaktiver Elemente (Brachytherapie mit umschlossenen Radionukliden), Körperoberfläche, sonstiger oder n.n.bez. Applikationsort
- 92.27.10 ↔ Implantation oder Einsetzen radioaktiver Elemente (Brachytherapie mit umschlossenen Radionukliden), weibliche Geschlechtsorgane, n.n.bez.
- 92.27.11 ↔ Implantation oder Einsetzen radioaktiver Elemente (Brachytherapie mit umschlossenen Radionukliden), intrauterin
- 92.27.12 ↔ Implantation oder Einsetzen radioaktiver Elemente (Brachytherapie mit umschlossenen Radionukliden), intravaginal
- 92.27.13 ↔ Implantation oder Einsetzen radioaktiver Elemente (Brachytherapie mit umschlossenen Radionukliden), intrauterin und intravaginal kombiniert
- 92.27.21 ↔ Implantation oder Einsetzen radioaktiver Elemente (Brachytherapie mit umschlossenen Radionukliden), Körperoberfläche
- 92.27.22 ↔ Implantation oder Einsetzen radioaktiver Elemente (Brachytherapie mit umschlossenen Radionukliden), intrakavitär
- 92.27.23 ↔ Implantation oder Einsetzen radioaktiver Elemente (Brachytherapie mit umschlossenen Radionukliden), intraluminal
- 92.27.30 ↔ Implantation oder Einsetzen radioaktiver Elemente (Brachytherapie mit umschlossenen Radionukliden), Gefäss n.n.bez.
- 92.27.31 ↔ Implantation oder Einsetzen radioaktiver Elemente (Brachytherapie mit umschlossenen Radionukliden), Koronargefäss
- 92.27.39 ↔ Implantation oder Einsetzen radioaktiver Elemente (Brachytherapie mit umschlossenen Radionukliden), sonstiges Gefäss
- 92.27.40 ↔ Implantation oder Einsetzen radioaktiver Elemente (Brachytherapie mit umschlossenen Radionukliden), intraoperativ
- 92.27.70 ↔ Radioaktive Moulagen, n.n.bez.
- 92.27.71 ↔ Radioaktive Moulagen, Konstruktion und Applikation von oberflächlichen radioaktiven Moulagen
- 92.27.72 ↔ Radioaktive Moulagen, Konstruktion und Applikation von nicht auf der Körperoberfläche verwendeten Applikatoren
- 92.27.73 ↔ Radioaktive Moulagen, Konstruktion und Applikation von Augenapplikatoren
- 92.27.79 ↔ Radioaktive Moulagen, sonstige
- 92.28.00 ↔ Injektion, Instillation oder orale Gabe von Radioisotopen, n.n.bez.
- 92.28.09 ↔ Injektion, Instillation oder orale Gabe von Radioisotopen, sonstige
- 92.28.11 ↔ Therapie mit offenen Radionukliden bei Knochenmetastasen
- 92.28.14 ↔ Instillation von offenen Radionukliden in Gelenke
- 92.28.24 ↔ Selektive intravaskuläre Radiochemoembolisation mit I-131-Lipiodol
- 92.28.25 ↔ Selektive intravaskuläre Radionuklidtherapie (SIRT) durch Embolisation von Yttrium-90-markierten Mikrosphären
- 92.28.26 ↔ Selektive intravaskuläre Radionuklidtherapie (SIRT) durch Embolisation von Holmium-166 markierten Mikrosphären
- 92.28.33 ↔ Endovaskuläre Brachytherapie mit Rhenium-188
- 92.28.41 ↔ Radiojodtherapie bis 1,2 GBq I-131, ohne Gabe von rekombinantem Thyreotropin (rh-TSH)
- 92.28.42 ↔ Radiojodtherapie bis 1,2 GBq I-131, mit Gabe von rekombinantem Thyreotropin (rh-TSH)
- 92.28.43 ↔ Radiojodtherapie über 1,2 bis unter 5 GBq I-131, ohne Gabe von rekombinantem Thyreotropin (rh-TSH)
- 92.28.44 ↔ Radiojodtherapie über 1,2 bis unter 5 GBq I-131, mit Gabe von rekombinantem Thyreotropin (rh-TSH)
- 92.28.45 ↔ Radiojodtherapie mit 5 und mehr GBq I-131, ohne Gabe von rekombinantem Thyreotropin (rh-TSH)
- 92.28.46 ↔ Radiojodtherapie mit 5 und mehr GBq I-131, mit Gabe von rekombinantem Thyreotropin (rh-TSH)
- 92.28.51 ↔ Radioimmuntherapie mit 90Y-Ibritumomab-Tiuxetan, parenteral
- 92.28.52 ↔ Radioimmuntherapie mit Jod 131 [I-131] Tositumomab, parenteral
- 92.28.53 ↔ Radioimmuntherapie mit sonstigen Antikörpern, parenteral
- 92.28.64 ↔ Radiorezeptortherapie mit dem DOTA-konjugierten Somatostatin-Analogen TOC (Octreotide)
- 92.28.65 ↔ Radiorezeptortherapie mit dem DOTA-konjugierten Somatostatin-Analogen TATE (Octreotate)
- 92.28.66 ↔ Radiorezeptortherapie mit Somatostatin-Antagonisten
- 92.28.67 ↔ Radiorezeptortherapie mit PSMA-Liganden
- 92.28.69 ↔ Radiotherapie mit kleinen Molekülen, sonstige
- 92.28.71 ↔ Gabe von Jod-131-MIBG (Metajodbenzylguanidin) parenteral
- 92.29.00 ↔ Brachytherapie mit umschlossenen Radionukliden, n.n.bez.
- 92.29.09 ↔ Brachytherapie mit umschlossenen Radionukliden, sonstige
- 92.29.11 ↔ Interstitielle Brachytherapie mit Implantation von entfernbaren Strahlern in einer Ebene, niedrige Dosisleistung
- 92.29.12 ↔ Interstitielle Brachytherapie mit Implantation von entfernbaren Strahlern in einer Ebene, gepulste Dosisleistung (Pulsed dose rate)
- 92.29.13 ↔ Interstitielle Brachytherapie mit Implantation von entfernbaren Strahlern in einer Ebene, hohe Dosisleistung
- 92.29.19 ↔ Interstitielle Brachytherapie mit Implantation von entfernbaren Strahlern in einer Ebene, sonstige
- 92.29.21 ↔ Interstitielle Brachytherapie mit Volumenimplantation von entfernbaren Strahlern in mehreren Ebenen, niedrige Dosisleistung

92.29.22 ↔	Interstitielle Brachytherapie mit Volumenimplantation von entfernbaren Strahlern in mehreren Ebenen, gepulste Dosisleistung (Pulsed dose rate)	92.30.20 ↔	Stereotaktische Bestrahlung, einzeitig, zerebral, intensitätsmodulierte Radiotherapie
92.29.23 ↔	Interstitielle Brachytherapie mit Volumenimplantation von entfernbaren Strahlern in mehreren Ebenen, hohe Dosisleistung	92.30.21 ↔	Stereotaktische Bestrahlung, einzeitig, zerebral, intensitätsmodulierte Bogenbestrahlung (IMAT)
92.29.24 ↔	Brachytherapie mit Implantation von entfernbaren Strahlern in mehreren Ebenen, hohe Dosisleistung, intraoperativ	92.30.22 ↔	Stereotaktische Bestrahlung, einzeitig, zerebral, bildgestützte Einstellung
92.29.29 ↔	Interstitielle Brachytherapie mit Volumenimplantation von entfernbaren Strahlern in mehreren Ebenen, sonstige	92.30.30 ↔	Stereotaktische Bestrahlung, einzeitig, extrazerebral, intensitätsmodulierte Radiotherapie
92.29.31 ↔	Interstitielle Brachytherapie mit Implantation von permanenten Strahlern, bis 10 Quellen	92.30.31 ↔	Stereotaktische Bestrahlung, einzeitig, extrazerebral, intensitätsmodulierte Bogenbestrahlung (IMAT)
92.29.32 ↔	Interstitielle Brachytherapie mit Implantation von permanenten Strahlern, von 11 bis 15 Quellen	92.30.32 ↔	Stereotaktische Bestrahlung, einzeitig, extrazerebral, bildgestützte Einstellung
92.29.33 ↔	Interstitielle Brachytherapie mit Implantation von permanenten Strahlern, von 16 bis 20 Quellen	92.30.99 ↔	Stereotaktische Bestrahlung, einzeitig, sonstige
92.29.34 ↔	Interstitielle Brachytherapie mit Implantation von permanenten Strahlern, von 21 bis 25 Quellen	92.31.00 ↔	Radiochirurgie mit Photonen n.n.bez., zerebral
92.29.35 ↔	Interstitielle Brachytherapie mit Implantation von permanenten Strahlern, von 26 bis 30 Quellen	92.31.10 ↔	Radiochirurgie mit Photonen n.n.bez., extrazerebral
92.29.36 ↔	Interstitielle Brachytherapie mit Implantation von permanenten Strahlern, von 31 bis 35 Quellen	92.32.00 ↔	Mehrquellige Photon-Radiochirurgie, n.n.bez.
92.29.37 ↔	Interstitielle Brachytherapie mit Implantation von permanenten Strahlern, von 36 bis 40 Quellen	92.32.01 ↔	Mehrquellige Photon-Radiochirurgie, Gamma-knife
92.29.38 ↔	Interstitielle Brachytherapie mit Implantation von permanenten Strahlern, von 41 bis 45 Quellen	92.33.00 ↔	Teilchen-Radiochirurgie, n.n.bez.
92.29.39 ↔	Interstitielle Brachytherapie mit Implantation von permanenten Strahlern, von 46 bis 50 Quellen	92.33.01 ↔	Andere Hochvoltstrahlentherapie, stereotaktische Bestrahlung, einzeitig, zerebral
92.29.3A ↔	Interstitielle Brachytherapie mit Implantation von permanenten Strahlern, von 51 bis 55 Quellen	92.33.11 ↔	Andere Hochvoltstrahlentherapie, stereotaktische Bestrahlung, einzeitig, extrazerebral
92.29.3B ↔	Interstitielle Brachytherapie mit Implantation von permanenten Strahlern, von 56 bis 60 Quellen	92.39.00 ↔	Sonstige stereotaktische Radiochirurgie, n.n.bez.
92.29.3C ↔	Interstitielle Brachytherapie mit Implantation von permanenten Strahlern, von 61 bis 65 Quellen	92.39.01 ↔	Andere Hochvoltstrahlentherapie, stereotaktische Bestrahlung, fraktioniert, zerebral, n.n.bez.
92.29.3D ↔	Interstitielle Brachytherapie mit Implantation von permanenten Strahlern, von 66 bis 70 Quellen	92.39.11 ↔	Andere Hochvoltstrahlentherapie, stereotaktische Bestrahlung, fraktioniert, zerebral, n.n.bez.
92.29.3E ↔	Interstitielle Brachytherapie mit Implantation von permanenten Strahlern, von 71 und mehr Quellen	92.39.20 ↔	Andere Hochvoltstrahlentherapie, stereotaktische Bestrahlung, fraktioniert, zerebral, intensitätsmodulierte Radiotherapie
92.29.40 ↔	Brachytherapie mit Oberflächenapplikatoren, n.n.bez.	92.39.21 ↔	Andere Hochvoltstrahlentherapie, stereotaktische Bestrahlung, fraktioniert, zerebral, bildgestützte Einstellung
92.29.49 ↔	Brachytherapie mit Oberflächenapplikatoren, sonstige	92.39.22 ↔	Andere Hochvoltstrahlentherapie, stereotaktische Bestrahlung, fraktioniert, zerebral, bildgestützte Einstellung
92.29.51 ↔	Entfernung von umschlossenen Radionukliden oder inaktiven Applikatoren unter Anästhesie	92.39.29 ↔	Andere Hochvoltstrahlentherapie, stereotaktische Bestrahlung, fraktioniert, zerebral, sonstige
92.30.00 ↔	Stereotaktische Bestrahlung, einzeitig, n.n.bez.	92.39.30 ↔	Andere Hochvoltstrahlentherapie, stereotaktische Bestrahlung, fraktioniert, extrazerebral, intensitätsmodulierte Radiotherapie
92.30.01 ↔	Stereotaktische Bestrahlung, einzeitig, zerebral, n.n.bez.	92.39.31 ↔	Andere Hochvoltstrahlentherapie, stereotaktische Bestrahlung, fraktioniert, extrazerebral, intensitätsmodulierte Bogenbestrahlung (IMAT)
92.30.02 ↔	Stereotaktische Bestrahlung, einzeitig, extrazerebral, n.n.bez.	92.39.32 ↔	Andere Hochvoltstrahlentherapie, stereotaktische Bestrahlung, fraktioniert, extrazerebral, bildgestützte Einstellung
		92.39.39 ↔	Andere Hochvoltstrahlentherapie, stereotaktische Bestrahlung, fraktioniert, extrazerebral, sonstige
		92.41 ↔	Intraoperative Strahlentherapie mit Elektronen

ADRG B17**Eingriffe an peripheren Nerven und Hirnnerven oder komplexer Eingriff an der Haut oder Implantatentfernung**

Mindestens eine Prozedur in Tabelle B17-3 oder Prozedur in Tabelle B17-4 und Prozedur in Tabelle B17-5

DRG B17A**Eingriffe an peripheren Nerven und Hirnnerven mit äusserst schweren CC oder komplizierender Diagnose**

Hauptdiagnose in Tabelle B17-1 oder mindestens eine Prozedur in Tabelle B17-6 und (PCCL > 3 oder Diagnose in Tabelle B17-2)

DRG B17B**Eingriffe an peripheren Nerven und Hirnnerven mit komplexem Eingriff**

Mindestens eine Prozedur in Tabelle B17-7

DRG B17C**Eingriffe an peripheren Nerven und Hirnnerven oder Implantatentfernung****Diagnose B17-1**

A81.0	Creutzfeldt-Jakob-Krankheit	G31.81	Mitochondriale Zytopathie
A81.1	Subakute sklerosierende Panenzephalitis	G31.82	Lewy-Körper-Krankheit
E75.2	Sonstige Sphingolipidosen	G31.88	Sonstige näher bezeichnete degenerative Krankheiten des Nervensystems
G12.2	Motoneuron-Krankheit		
G23.2	Multiple Systematrophie vom Parkinson-Typ [MSA-P]	G70.0	Myasthenia gravis

Diagnose B17-2

S14.3 Verletzung des Plexus brachialis

Prozedur B17-3

01.14.00 ↔	Offene Biopsie am Gehirn, n.n.bez.	01.25.10 ↔	Sonstige Kraniektomie mit Dekompression
01.14.10 ↔	Stereotaktische offene Biopsie am Gehirn	01.25.11 ↔	Sonstige Kraniektomie zur Entleerung eines epiduralen Hämatoms
01.14.99 ↔	Offene Biopsie am Gehirn, sonstige	01.25.12 ↔	Sonstige Kraniektomie zur Entleerung eines epiduralen Empyems
01.21 ↔	Inzision und Drainage an den kranialen Sinus	01.25.13 ↔	Sonstige Kraniektomie zur Entfernung eines Fremdkörpers aus Schädelknochen oder Epiduralraum
01.24.00 ↔	Sonstige Kraniotomie, n.n.bez.	01.25.14 ↔	Sonstige Kraniektomie mit Einlegen von alloplastischem Material oder eines Medikamententrägers in den Schädelknochen oder Epiduralraum
01.24.10 ↔	Sonstige Kraniotomie mit Dekompression	01.25.19 ↔	Sonstige Kraniektomie zur Drainage epiduraler Flüssigkeit oder aus sonstigen Gründen
01.24.11 ↔	Sonstige Kraniotomie zur Entleerung eines epiduralen Hämatoms	01.25.20 ↔	Sonstige Kraniektomie, Rekraniektomie mit Einbringen einer Drainage
01.24.12 ↔	Sonstige Kraniotomie zur Entleerung eines epiduralen Empyems	01.25.21 ↔	Sonstige Kraniektomie zur Entfernung von alloplastischem Material oder eines Medikamententrägers aus dem Schädelknochen oder Epiduralraumes
01.24.13 ↔	Sonstige Kraniotomie, Einlegen von alloplastischem Material oder Medikamententrägers in den Schädelknochen oder Epiduralraum	01.25.99 ↔	Sonstige Kraniektomie, sonstige
01.24.14 ↔	Sonstige Kraniotomie, Entfernung von alloplastischem Material oder Medikamententrägers aus Schädelknochen oder Epiduralraum	04.02 ↔	Durchtrennung des N. trigeminus
01.24.15 ↔	Sonstige Kraniotomie, Entfernung eines Fremdkörpers aus Schädelknochen oder Epiduralraum	04.03.00 ↔	Durchtrennung oder Quetschen (Crushing) von anderen kranialen und peripheren Nerven, n.n.bez.
01.24.16 ↔	Sonstige Kraniotomie, sonstige Drainage epiduraler Flüssigkeit oder aus sonstigen Gründen	04.03.10 ↔	Durchtrennung oder Quetschen (Crushing) des N. vestibulocochlearis
01.24.20 ↔	Kraniotomie der Kalotte als Zugang, n.n.bez.	04.03.11 ↔	Durchtrennung oder Quetschen (Crushing) von intrakraniellen Anteilen von sonstigen Hirnnerven und Ganglien
01.24.21 ↔	Bohrlochreparation der Kalotte als Zugang	04.03.20 ↔	Durchtrennung oder Quetschen (Crushing) von extrakraniellen Hirnnerven
01.24.22 ↔	Stereotaktisch geführte Schädelöffnung über die Kalotte als Zugang	04.03.30 ↔	Durchtrennung oder Quetschen (Crushing) des Plexus brachialis
01.24.29 ↔	Kraniotomie der Kalotte als Zugang, sonstige	04.03.31 ↔	Durchtrennung oder Quetschen (Crushing) von Nerven der Schulter
01.24.30 ↔	Zugang zur Schädelbasis, n.n.bez.	04.03.32 ↔	Durchtrennung oder Quetschen (Crushing) von Nerven des Armes und der Hand
01.24.31 ↔	Zugang zur Schädelbasis, transoral	04.03.33 ↔	Durchtrennung oder Quetschen (Crushing) von Nerven des Rumpfes und der unteren Extremität
01.24.32 ↔	Zugang zur Schädelbasis, transoral mit Spaltung des weichen Gaumens	04.03.99 ↔	Durchtrennung oder Quetschen (Crushing) von anderen kranialen und peripheren Nerven, sonstige
01.24.33 ↔	Zugang zur Schädelbasis, transoral mit Spaltung des weichen sowie harten Gaumens	04.04.00 ↔	Sonstige Inzision an kranialen und peripheren Nerven, n.n.bez.
01.24.34 ↔	Zugang zur Schädelbasis, transsphenoidal	04.04.10 ↔	Sonstige Inzision am N. vestibulocochlearis
01.24.35 ↔	Zugang zur Schädelbasis, transethmoidal	04.04.11 ↔	Sonstige Inzision an intrakraniellen Anteilen von sonstigen Hirnnerven und Ganglien
01.24.36 ↔	Zugang zur Schädelbasis, transmastoidal	04.04.20 ↔	Sonstige Inzision an extrakraniellen Hirnnerven
01.24.37 ↔	Zugang zur Schädelbasis, translabyrinthär		
01.24.38 ↔	Zugang zur Schädelbasis, transpyramidal		
01.24.39 ↔	Zugang zur Schädelbasis, sonstige		
01.24.3A ↔	Zugang zur Schädelbasis, transkondylär		
01.24.3B ↔	Zugang zur Schädelbasis, transorbital		
01.24.3C ↔	Zugang zur Schädelbasis, mit Le-Fort-I-Osteotomie		
01.24.3D ↔	Zugang zur Schädelbasis, transnasal-transcribiform		
01.24.3E ↔	Zugang zur Schädelbasis, transnasal-transclival		
01.24.3F ↔	Zugang zur Schädelbasis, transoral-transclival		
01.24.3G ↔	Zugang zur Schädelbasis, transnasal-transpterygoidal		
01.24.99 ↔	Sonstige Kraniotomie, sonstige		
01.25.00 ↔	Sonstige Kraniektomie, n.n.bez.		

04.04.30 ↔ Sonstige Inzision am Plexus brachialis	04.2X.39 ↔ Destruktion von sonstigen peripheren Nerven oder Ganglien
04.04.31 ↔ Sonstige Inzision an Nerven der Schulter	04.2X.99 ↔ Destruktion von kranialen und peripheren Nerven und Ganglien, sonstige
04.04.32 ↔ Sonstige Inzision an Nerven des Armes und der Hand	04.3X.00 ↔ Naht an kranialen oder peripheren Nerven, n.n.bez.
04.04.33 ↔ Sonstige Inzision an Nerven des Rumpfes und der unteren Extremität	04.3X.10 ↔ Epineurale Naht von extrakraniellen Hirnnerven, primär
04.04.99 ↔ Sonstige Inzision an kranialen und peripheren Nerven, sonstige	04.3X.11 ↔ Epineurale Naht des Plexus brachialis, primär
04.05.00 ↔ Exzision und Destruktion des Ganglion Gasseri, n.n.bez.	04.3X.12 ↔ Epineurale Naht von Nerven der Schulter, primär
04.05.10 ↔ Exzision des Ganglion Gasseri	04.3X.13 ↔ Epineurale Naht von Nerven am Arm, primär
04.05.20 ↔ Destruktion des Ganglion Gasseri	04.3X.14 ↔ Epineurale Naht von Nerven der Hand, primär
04.05.99 ↔ Exzision und Destruktion des Ganglion Gasseri, sonstige	04.3X.15 ↔ Epineurale Naht von Nerven des Rumpfes, primär
04.06.00 ↔ Sonstige Exzision von kranialen oder peripheren Ganglien, n.n.bez.	04.3X.16 ↔ Epineurale Naht von Nerven des Beines (inkl. Plexus lumbosacralis, Leiste, Beckenboden), primär
04.06.10 ↔ Exzision von intrakraniellen Ganglien	04.3X.17 ↔ Epineurale Naht von Nerven des Fusses, primär
04.06.20 ↔ Exzision von sonstigen peripheren Ganglien	04.3X.19 ↔ Epineurale Naht von sonstigen kranialen oder peripheren Nerven, primär
04.06.99 ↔ Sonstige Exzision von kranialen oder peripheren Ganglien, sonstige	04.3X.20 ↔ Epineurale Naht von extrakraniellen Hirnnerven, sekundär
04.07.00 ↔ Sonstige Exzision oder Avulsion von kranialen oder peripheren Nerven, n.n.bez.	04.3X.21 ↔ Epineurale Naht des Plexus brachialis, sekundär
04.07.10 ↔ Exzision eines Nerven zur Transplantation	04.3X.22 ↔ Epineurale Naht von Nerven der Schulter, sekundär
04.07.11 ↔ Entfernung eines Nerventransplantates	04.3X.23 ↔ Epineurale Naht von Nerven am Arm, sekundär
04.07.20 ↔ Sonstige Exzision oder Avulsion von intrakraniellen Nerven	04.3X.24 ↔ Epineurale Naht von Nerven an der Hand, sekundär
04.07.30 ↔ Sonstige Exzision oder Avulsion von extrakraniellen Hirnnerven	04.3X.25 ↔ Epineurale Naht von Nerven des Rumpfes, sekundär
04.07.40 ↔ Sonstige Exzision oder Avulsion des Plexus brachialis	04.3X.26 ↔ Epineurale Naht von Nerven des Beines (inkl. Plexus lumbosacralis, Leiste, Beckenboden), sekundär
04.07.41 ↔ Sonstige Exzision oder Avulsion von Nerven der Schulter	04.3X.27 ↔ Epineurale Naht von Nerven des Fusses, sekundär
04.07.42 ↔ Sonstige Exzision oder Avulsion von Nerven des Armes und der Hand	04.3X.29 ↔ Epineurale Naht von sonstigen kranialen und peripheren Nerven, sekundär
04.07.43 ↔ Sonstige Exzision oder Avulsion von Nerven des Rumpfes und der unteren Extremität	04.3X.30 ↔ Interfaszikuläre Naht von extrakraniellen Hirnnerven, primär
04.07.99 ↔ Sonstige Exzision oder Avulsion von kranialen oder peripheren Nerven, sonstige	04.3X.31 ↔ Interfaszikuläre Naht des Plexus brachialis, primär
04.08.00 ↔ Optikusscheidenfensterung, n.n.bez.	04.3X.32 ↔ Interfaszikuläre Naht von Nerven der Schulter, primär
04.08.10 ↔ Sonstige Operationen am N. opticus	04.3X.33 ↔ Interfaszikuläre Naht von Nerven am Arm, primär
04.08.99 ↔ Optikusscheidenfensterung, sonstige	04.3X.34 ↔ Interfaszikuläre Naht von Nerven an der Hand, primär
04.11.00 ↔ Geschlossene [perkutane] [Nadel-] Biopsie an kranialem oder peripherem Nerv oder Ganglion, n.n.bez.	04.3X.35 ↔ Interfaszikuläre Naht von Nerven des Rumpfes, primär
04.11.10 ↔ Geschlossene [perkutane] [Nadel-] Biopsie an intrakraniellen Hirnnerven	04.3X.36 ↔ Interfaszikuläre Naht von Nerven des Beines (inkl. Plexus lumbosacralis, Leiste, Beckenboden), primär
04.11.20 ↔ Geschlossene [perkutane] [Nadel-] Biopsie an extrakraniellen Hirnnerven	04.3X.37 ↔ Interfaszikuläre Naht von Nerven des Fusses, primär
04.12.00 ↔ Offene Biopsie an kranialem oder peripherem Nerv oder Ganglion, n.n.bez.	04.3X.39 ↔ Interfaszikuläre Naht von sonstigen kranialen und peripheren Nerven, primär
04.12.10 ↔ Offene Biopsie an intrakraniellen Hirnnerven	04.3X.40 ↔ Interfaszikuläre Naht von extrakraniellen Hirnnerven, sekundär
04.12.20 ↔ Offene Biopsie an extrakraniellen Hirnnerven	04.3X.41 ↔ Interfaszikuläre Naht des Plexus brachialis, sekundär
04.12.30 ↔ Offene Biopsie am Plexus brachialis	04.3X.42 ↔ Interfaszikuläre Naht von Nerven der Schulter, sekundär
04.12.31 ↔ Offene Biopsie an Nerven der Schulter	04.3X.43 ↔ Interfaszikuläre Naht von Nerven am Arm, sekundär
04.12.32 ↔ Offene Biopsie an Nerven des Armes und der Hand	04.3X.44 ↔ Interfaszikuläre Naht von Nerven an der Hand, sekundär
04.12.33 ↔ Offene Biopsie an Nerven des Rumpfes	04.3X.45 ↔ Interfaszikuläre Naht von Nerven des Rumpfes, sekundär
04.12.34 ↔ Offene Biopsie an Nerven des Plexus lumbosacralis	04.3X.46 ↔ Interfaszikuläre Naht von Nerven des Beines (inkl. Plexus lumbosacralis, Leiste, Beckenboden), sekundär
04.12.35 ↔ Offene Biopsie an Nerven der unteren Extremität	04.3X.47 ↔ Interfaszikuläre Naht von Nerven des Fusses, sekundär
04.12.99 ↔ Offene Biopsie an kranialem oder peripherem Nerv oder Ganglion, sonstige	04.3X.49 ↔ Interfaszikuläre Naht von sonstigen kranialen und peripheren Nerven, sekundär
04.2X.00 ↔ Destruktion von kranialen und peripheren Nerven und Ganglien, n.n.bez.	04.3X.99 ↔ Naht an kranialen oder peripheren Nerven, sonstige
04.2X.10 ↔ Destruktion von intrakraniellen Hirnnerven und Ganglien	04.42.00 ↔ Sonstige Dekompression an kranialen Nerven, n.n.bez.
04.2X.20 ↔ Destruktion von extrakraniellen Hirnnerven	04.42.10 ↔ Sonstige Dekompression an kranialen Nerven, intrakraniell
04.2X.30 ↔ Destruktion des Plexus brachialis	04.42.20 ↔ Sonstige Dekompression an kranialen Nerven, extrakraniell
04.2X.31 ↔ Destruktion von Nerven der Schulter	04.42.99 ↔ Sonstige Dekompression an kranialen Nerven, sonstige
04.2X.32 ↔ Destruktion von Nerven des Armes und der Hand	
04.2X.33 ↔ Destruktion von Nerven des Rumpfes und Plexus lumbosacralis	
04.2X.34 ↔ Destruktion von Nerven des Beines und des Fusses	

04.49.00 ↔	Sonstige Dekompression oder Lösung von Adhäsionen an peripherem Nerv oder Ganglion, n.n.bez.	04.6X.70 ↔	Transposition mit Neurolyse und Dekompression eines extrakraniellen Hirnnerven
04.49.10 ↔	Sonstige Dekompression oder Lösung von Adhäsionen am Plexus brachialis	04.6X.71 ↔	Transposition mit Neurolyse und Dekompression des Plexus brachialis oder eines Nerven der Schulter
04.49.11 ↔	Sonstige Dekompression oder Lösung von Adhäsionen an Nerven der Schulter	04.6X.72 ↔	Transposition mit Neurolyse und Dekompression eines Nerven des Armes
04.49.12 ↔	Sonstige Dekompression oder Lösung von Adhäsionen an Nerven des Armes	04.6X.73 ↔	Transposition mit Neurolyse und Dekompression eines Nerven der Hand
04.49.13 ↔	Sonstige Dekompression oder Lösung von Adhäsionen an Nerven der Hand	04.6X.74 ↔	Transposition mit Neurolyse und Dekompression eines Nerven des Rumpfes und der unteren Extremität
04.49.14 ↔	Sonstige Dekompression oder Lösung von Adhäsionen am Plexus lumbosacralis, Leiste und Beckenboden	04.6X.75 ↔	Transposition von sonstigen kranialen und peripheren Nerven
04.49.15 ↔	Sonstige Dekompression oder Lösung von Adhäsionen an Nerven des Beines	04.6X.99 ↔	Transposition von kranialen und peripheren Nerven, sonstige
04.49.16 ↔	Sonstige Dekompression oder Lösung von Adhäsionen an Nerven des Fusses	04.71 ↔	Hypoglosso-faziale Anastomose
04.49.99 ↔	Sonstige Dekompression oder Lösung von Adhäsionen an sonstigen peripheren Nerven oder Ganglion, sonstige	04.72 ↔	Akzessorio-faziale Anastomose
04.51.00 ↔	Transplantation von kranialem oder peripherem Nerv, n.n.bez.	04.73 ↔	Akzessorio-hypoglossale Anastomose
04.51.09 ↔	Transplantation von kranialem oder peripherem Nerv, sonstige	04.74.00 ↔	Sonstige Anastomose eines kranialen oder peripheren Nervs, n.n.bez.
04.51.10 ↔	Transplantation von extrakraniellen Hirnnerven	04.74.10 ↔	Fazio-faziale Nerven-Anastomose
04.51.11 ↔	Transplantation von Plexus brachialis und Nerven der Schulter	04.74.11 ↔	Interkosto-faszikuläre Nerven-Anastomose
04.51.12 ↔	Transplantation von Nerven des Armes und der Hand	04.74.99 ↔	Sonstige Anastomose eines kranialen oder peripheren Nervs, sonstige
04.51.13 ↔	Transplantation von Nerven des Rumpfes und der unteren Extremität	04.75 ↔	Revision einer früheren plastischen Rekonstruktion an einem kranialen oder peripheren Nerv
04.51.19 ↔	Transplantation von sonstigem kranialem oder peripherem Nerv	04.76 ↔	Plastische Rekonstruktion einer alten traumatischen Verletzung an kranialen und peripheren Nerven
04.6X.00 ↔	Transposition von kranialen und peripheren Nerven, n.n.bez.	04.79.10 ↔	Transplantation und Transposition eines extrakraniellen Hirnnerven mit epineuraler Naht
04.6X.10 ↔	Transposition eines extrakraniellen Hirnnerven mit epineuraler primärer Naht	04.79.11 ↔	Transplantation und Transposition des Plexus brachialis mit epineuraler Naht
04.6X.11 ↔	Transposition eines extrakraniellen Hirnnerven mit epineuraler sekundärer Naht	04.79.12 ↔	Transplantation und Transposition von Nerven der Schulter mit epineuraler Naht
04.6X.12 ↔	Transposition eines extrakraniellen Hirnnerven mit interfaszikulärer primärer und sekundärer Naht	04.79.13 ↔	Transplantation und Transposition eines Nerven des Armes und der Hand mit epineuraler Naht
04.6X.20 ↔	Transposition des Plexus brachialis mit epineuraler primärer Naht	04.79.14 ↔	Transplantation und Transposition von Nerven des Rumpfes und der unteren Extremität mit epineuraler Naht
04.6X.21 ↔	Transposition des Plexus brachialis mit epineuraler sekundärer Naht	04.79.19 ↔	Transplantation und Transposition eines sonstigen Nervens mit epineuraler Naht
04.6X.22 ↔	Transposition des Plexus brachialis mit interfaszikulärer primärer Naht	04.79.20 ↔	Transplantation und Transposition eines Nerven mit interfaszikulärer Naht
04.6X.23 ↔	Transposition des Plexus brachialis mit interfaszikulärer sekundärer Naht	04.79.21 ↔	Transplantation und Transposition eines extrakraniellen Hirnnerven mit interfaszikulärer Naht
04.6X.30 ↔	Transposition eines Nerven der Schulter mit epineuraler primärer und sekundärer Naht	04.79.22 ↔	Transplantation und Transposition des Plexus brachialis mit interfaszikulärer Naht
04.6X.31 ↔	Transposition eines Nerven der Schulter mit interfaszikulärer primärer und sekundärer Naht	04.79.23 ↔	Transplantation und Transposition von Nerven der Schulter mit interfaszikulärer Naht
04.6X.40 ↔	Transposition eines Nerven des Armes mit epineuraler primärer Naht	04.79.24 ↔	Transplantation und Transposition eines Nerven des Armes und der Hand mit interfaszikulärer Naht
04.6X.41 ↔	Transposition eines Nerven des Armes mit epineuraler sekundärer Naht	04.79.25 ↔	Transplantation und Transposition von Nerven des Rumpfes und der unteren Extremität mit interfaszikulärer Naht
04.6X.42 ↔	Transposition eines Nerven des Armes mit interfaszikulärer primärer Naht	04.79.29 ↔	Transplantation und Transposition eines sonstigen Nerven mit interfaszikulärer Naht
04.6X.43 ↔	Transposition eines Nerven des Armes mit interfaszikulärer sekundärer Naht	04.79.99 ↔	Sonstige Neuroplastik, sonstige
04.6X.50 ↔	Transposition eines Nerven des Rumpfes und der unteren Extremität mit epineuraler primärer und sekundärer Naht	04.93.10 ↔	Entfernen der Elektrode(n) eines peripheren Neurostimulators, Stabelektrode, Einzelelektrodensystem
04.6X.51 ↔	Transposition eines Nerven des Rumpfes und der unteren Extremität mit interfaszikulärer primärer und sekundärer Naht	04.93.11 ↔	Entfernen der Elektrode(n) eines peripheren Neurostimulators, Stabelektrode, Mehrelektrodensystem
04.6X.60 ↔	Transposition eines Nerven der Hand mit interfaszikulärer primärer und sekundärer Naht	04.93.20 ↔	Entfernen der Elektrode(n) eines peripheren Neurostimulators, Plattenelektrode, Einzelelektrodensystem
		04.93.21 ↔	Entfernen der Elektrode(n) eines peripheren Neurostimulators, Plattenelektrode, Mehrelektrodensystem
		04.93.40 ↔	Entfernen einer Vagusnervenelektrode

04.93.99 ↔	Entfernen der Elektrode(n) eines peripheren Neurostimulators, sonstige	08.89.99 ↔	Sonstige plastische Rekonstruktion des Augenlids, sonstige
04.94.11 ↔	Revision ohne Ersatz der Elektrode(n) eines peripheren Neurostimulators, Stabelektrode, Einzelelektrodensystem	18.21 ↔	Exzision einer präaurikulären Fistel oder eines präaurikulären Sinus
04.94.12 ↔	Revision ohne Ersatz der Elektrode(n) eines peripheren Neurostimulators, Stabelektrode, Mehrelektrodensystem	18.29.12 ↔	Exzision einer anderen Läsion am äusseren Ohr oder im äusseren Gehörgang
04.94.13 ↔	Revision ohne Ersatz der Elektrode(n) eines peripheren Neurostimulators, Plattenelektrode, Einzelelektrodensystem	18.31 ↔	Radikale Exzision einer Läsion am äusseren Ohr
04.94.14 ↔	Revision ohne Ersatz der Elektrode(n) eines peripheren Neurostimulators, Plattenelektrode, Mehrelektrodensystem	18.32 ↔	Resektion der Ohrmuschel, total
04.94.15 ↔	Revision ohne Ersatz einer Vagusnervstimulationselektrode	21.32 ↔	Exzision und lokale Destruktion einer anderen Läsion an der Nase
04.94.99 ↔	Revision ohne Ersatz der Elektrode(n) eines peripheren Neurostimulators, sonstige	21.4X.00 ↔	Resektion der Nase, n.n.bez.
04.99.00 ↔	Sonstige Operation an kranialen und peripheren Nerven, n.n.bez.	21.4X.12 ↔	Resektion der Nase, partiell
04.99.10 ↔	Implantation oder Wechsel einer peripheren Neuroprothese	21.4X.22 ↔	Resektion der Nase, subtotal
04.99.11 ↔	Revision ohne Ersatz einer peripheren Neuroprothese	21.4X.32 ↔	Resektion der Nase, total
04.99.12 ↔	Entfernung einer peripheren Neuroprothese	21.4X.99 ↔	Resektion der Nase, sonstige
04.99.99 ↔	Sonstige Operation an kranialen und peripheren Nerven, sonstige	27.56.10 ↔	Kleinflächiges Spalthauttransplantat an Lippe und Mund
05.0 ↔	Durchtrennung von sympathischen Nerven oder Ganglien	27.56.20 ↔	Grossflächiges Spalthauttransplantat an Lippe und Mund
05.11 ↔	Biopsie an einem sympathischen Nerv oder Ganglion	27.56.30 ↔	Kleinflächige heterologe Hauttransplantation an die Lippe
05.21 ↔	Exzision des Ganglion sphenopalatinum	27.56.40 ↔	Grossflächig heterologe Hauttransplantation an die Lippe
05.22 ↔	Zervikale Sympathektomie	27.56.50 ↔	Kleinflächige homologe Hauttransplantation an die Lippe
05.23 ↔	Lumbale Sympathektomie	27.56.60 ↔	Grossflächig homologe Hauttransplantation an die Lippe
05.24 ↔	Präsakrale Sympathektomie	27.56.99 ↔	Sonstiges Hauttransplantat an Lippe und Mund, sonstige
05.25 ↔	Periarterielle Sympathektomie	27.57.99 ↔	Anbringen eines gestielten oder freien Lappens an Lippe und Mund, sonstige
05.26 ↔	Thorakale Sympathektomie	27.59.99 ↔	Sonstige plastische Rekonstruktion an Lippe und Mund, sonstige
05.29 ↔	Sonstige Sympathektomie und Exzision eines Ganglions	29.92 ↔	Durchtrennung des N. glossopharyngeus
05.81 ↔	Plastische Rekonstruktion an sympathischem Nerv oder Ganglion	31.91 ↔	Durchtrennung des N. laryngeus
05.89 ↔	Sonstige Operation an sympathischem Nerv oder Ganglion	33.31 ↔	Destruktion des N. phrenicus für Lungenkollaps
05.9 ↔	Sonstige Operationen am Nervensystem	34.06 ↔	Thorakoskopische Drainage der Pleurahöhle
07.80 ↔	Thymektomie, n.n.bez.	34.21.00 ↔	Transpleurale Thorakoskopie, n.n.bez.
07.81 ↔	Sonstige partielle Exzision am Thymus	34.21.10 ↔	Transpleurale Thorakoskopie, Ersteingriff
07.82 ↔	Sonstige totale Exzision des Thymus	34.21.20 ↔	Transpleurale Thorakoskopie, Reeingriff
07.83 ↔	Thorakoskopische partielle Exzision am Thymus	34.21.99 ↔	Transpleurale Thorakoskopie, sonstige
07.84 ↔	Thorakoskopische totale Exzision des Thymus	34.23.20 ↔	Offene Biopsie an der Brustwand
08.22 ↔	Exzision einer anderen kleineren Läsion am Augenlid	38.06.00 ↔	Inzision von abdominalen Arterien, n.n.bez.
08.23 ↔	Exzision einer grösseren Läsion am Augenlid, nicht durchgehend	38.06.10 ↔	Inzision von viszeralen Arterien, n.n.bez.
08.24 ↔	Exzision einer grösseren Läsion am Augenlid, perforierend	38.06.11 ↔	Inzision des Truncus coeliacus
08.51 ↔	Kanthotomie	38.06.12 ↔	Inzision der A. gastrica
08.59.00 ↔	Sonstige Anpassung der Lidposition, n.n.bez.	38.06.13 ↔	Inzision der A. hepatica
08.59.10 ↔	Kanthoplastik, n.n.bez.	38.06.14 ↔	Inzision der A. lienalis
08.59.11 ↔	Kanthopexie	38.06.15 ↔	Inzision der A. renalis
08.59.12 ↔	Korrekturoperation bei Epikanthus	38.06.16 ↔	Inzision der A. mesenterialis
08.59.99 ↔	Sonstige Anpassung der Lidposition, sonstige	38.06.17 ↔	Inzision der A. lumbalis
08.89.10 ↔	Plastische Rekonstruktion des Augenlids, medialer oder lateraler Lidwinkel	38.06.18 ↔	Inzision der A. iliaca
08.89.11 ↔	Plastische Rekonstruktion des Augenlids durch Hebung der Augenbraue	38.06.19 ↔	Inzision von viszeralen Arterien, sonstige
08.89.12 ↔	Plastische Rekonstruktion des Augenlids durch Entfernung eines Fettgewebeprolapses der Orbita	38.06.99 ↔	Inzision von abdominalen Arterien, sonstige
08.89.13 ↔	Plastische Rekonstruktion des Augenlids durch Oberflächenbehandlung mit Laser	38.21 ↔	Biopsie eines Blutgefässes
08.89.14 ↔	Plastische Rekonstruktion des Augenlids durch sonstige Oberlidverlängerung	38.42 ↔	Resektion von anderen Blutgefässen an Kopf und Hals mit Ersatz
08.89.15 ↔	Plastische Rekonstruktion des Augenlids durch Unterlidverlängerung	38.66.00 ↔	Sonstige Exzision von abdominalen Arterien, n.n.bez.
		38.66.10 ↔	Sonstige Exzision von viszeralen Arterien, n.n.bez.
		38.66.11 ↔	Sonstige Exzision des Truncus coeliacus
		38.66.12 ↔	Sonstige Exzision der A. gastrica
		38.66.13 ↔	Sonstige Exzision der A. hepatica
		38.66.14 ↔	Sonstige Exzision der A. lienalis
		38.66.15 ↔	Sonstige Exzision der A. renalis
		38.66.16 ↔	Sonstige Exzision der A. mesenterialis
		38.66.17 ↔	Sonstige Exzision der A. lumbalis
		38.66.18 ↔	Sonstige Exzision der A. iliaca
		38.66.19 ↔	Sonstige Exzision viszeraler Arterien, sonstige
		38.66.99 ↔	Sonstige Exzision abdominaler Arterien, sonstige
		38.82.00 ↔	Sonstiger chirurgischer Verschluss von Gefässen am Kopf und Hals, n.n.bez.

38.82.10 ↔	Sonstiger chirurgischer Verschluss von extrakraniellen Arterien an Kopf und Hals	39.50.21 ↔	Angioplastik Thrombektomie an sonstigem(n) Nicht-Herzkranzgefäß(en)
38.82.20 ↔	Sonstiger chirurgischer Verschluss von extrakraniellen Venen an Kopf und Hals, n.n.bez.	39.50.99 ↔	Angioplastik oder Atherektomie an sonstigem(n) Nicht-Herzkranzgefäß(en), sonstige
38.82.21 ↔	Sonstiger chirurgischer Verschluss der V. jugularis	39.59.10 ↔	Transposition von Arterien, n.n.bez.
38.82.22 ↔	Sonstiger chirurgischer Verschluss von sonstigen tiefen extrakraniellen Venen an Kopf und Hals	39.59.30 ↔	Sonstige plastische Rekonstruktion von Gefässen an Kopf und Hals, n.n.bez.
38.82.29 ↔	Sonstiger chirurgischer Verschluss von extrakraniellen Venen an Kopf und Hals, sonstige	39.59.31 ↔	Sonstige plastische Rekonstruktion eines intrakraniellen Gefässes
38.82.99 ↔	Sonstiger chirurgischer Verschluss von Gefässen am Kopf und Hals, sonstige	39.59.32 ↔	Sonstige plastische Rekonstruktion der extrakraniellen A. vertebralis
38.84.31 ↔	Ligatur des Ductus arteriosus apertus	39.59.33 ↔	Sonstige plastische Rekonstruktion von extrakraniellen Arterien an Kopf und Hals, sonstige
38.85.00 ↔	Sonstiger chirurgischer Verschluss von anderen thorakalen Gefässen, n.n.bez.	39.59.34 ↔	Sonstige plastische Rekonstruktion der V. jugularis
38.85.11 ↔	Sonstiger chirurgischer Verschluss der A. subclavia	39.59.39 ↔	Sonstige plastische Rekonstruktion von Gefässen an Kopf und Hals, sonstige
38.85.12 ↔	Sonstiger chirurgischer Verschluss der A. pulmonalis	39.59.40 ↔	Sonstige plastische Rekonstruktion von Gefässen der oberen Extremität, n.n.bez.
38.85.13 ↔	Sonstiger chirurgischer Verschluss des Truncus brachiocephalicus	39.59.41 ↔	Sonstige plastische Rekonstruktion von Arterien der oberen Extremität
38.85.21 ↔	Sonstiger chirurgischer Verschluss der V. cava superior	39.59.42 ↔	Sonstige plastische Rekonstruktion der V. subclavia, V. axillaris und V. brachiocephalica
38.85.22 ↔	Sonstiger chirurgischer Verschluss der V. pulmonalis	39.59.48 ↔	Sonstige plastische Rekonstruktion von sonstigen tiefen Venen der oberen Extremität
38.85.23 ↔	Sonstiger chirurgischer Verschluss der V. subclavia	39.59.49 ↔	Sonstige plastische Rekonstruktion von Gefässen der oberen Extremität, sonstige
38.85.99 ↔	Sonstiger chirurgischer Verschluss von anderen thorakalen Gefässen, sonstige	39.59.50 ↔	Sonstige plastische Rekonstruktion von thorakalen Gefässen, n.n.bez.
38.86.00 ↔	Sonstiger chirurgischer Verschluss von abdominalen Arterien, n.n.bez.	39.59.51 ↔	Sonstige plastische Rekonstruktion der thorakalen Aorta
38.86.10 ↔	Sonstiger chirurgischer Verschluss von viszeralen Arterien, n.n.bez.	39.59.52 ↔	Sonstige plastische Rekonstruktion der A. pulmonalis
38.86.11 ↔	Sonstiger chirurgischer Verschluss des Truncus coeliacus	39.59.53 ↔	Sonstige plastische Rekonstruktion von thorakalen Arterien, sonstige
38.86.12 ↔	Sonstiger chirurgischer Verschluss der A. gastrica	39.59.54 ↔	Sonstige plastische Rekonstruktion der V. pulmonalis
38.86.13 ↔	Sonstiger chirurgischer Verschluss der A. hepatica	39.59.55 ↔	Sonstige plastische Rekonstruktion der V. cava superior
38.86.14 ↔	Sonstiger chirurgischer Verschluss der A. lienalis	39.59.59 ↔	Sonstige plastische Rekonstruktion von thorakalen Gefässen, sonstige
38.86.15 ↔	Sonstiger chirurgischer Verschluss der A. renalis	39.59.60 ↔	Sonstige plastische Rekonstruktion von abdominalen Arterien, n.n.bez.
38.86.16 ↔	Sonstiger chirurgischer Verschluss der A. mesenterialis	39.59.61 ↔	Sonstige plastische Rekonstruktion der abdominalen Aorta
38.86.17 ↔	Sonstiger chirurgischer Verschluss der A. iliaca	39.59.62 ↔	Sonstige plastische Rekonstruktion des Truncus coeliacus
38.86.19 ↔	Sonstiger chirurgischer Verschluss von viszeralen Arterien, sonstige	39.59.63 ↔	Sonstige plastische Rekonstruktion der A. gastrica
38.86.99 ↔	Sonstiger chirurgischer Verschluss von abdominalen Arterien, sonstige	39.59.64 ↔	Sonstige plastische Rekonstruktion A. hepatica
38.87.00 ↔	Sonstiger chirurgischer Verschluss von abdominalen Venen, n.n.bez.	39.59.65 ↔	Sonstige plastische Rekonstruktion der A. lienalis
38.87.10 ↔	Sonstiger chirurgischer Verschluss von tiefen abdominalen Venen, n.n.bez.	39.59.66 ↔	Sonstige plastische Rekonstruktion der A. renalis
38.87.11 ↔	Sonstiger chirurgischer Verschluss der V. cava inferior	39.59.67 ↔	Sonstige plastische Rekonstruktion der A. mesenterica
38.87.12 ↔	Sonstiger chirurgischer Verschluss der V. iliaca communis und V. iliaca interna	39.59.68 ↔	Sonstige plastische Rekonstruktion der A. iliaca
38.87.19 ↔	Sonstiger chirurgischer Verschluss von tiefen abdominalen Venen, sonstige	39.59.69 ↔	Sonstige plastische Rekonstruktion von abdominalen Arterien, sonstige
38.87.99 ↔	Sonstiger chirurgischer Verschluss von abdominalen Venen, sonstige	39.59.70 ↔	Sonstige plastische Rekonstruktion von abdominalen Venen, n.n.bez.
39.50.00 ↔	Angioplastik oder Atherektomie an sonstigem(n) Nicht-Herzkranzgefäß(en), n.n.bez.	39.59.71 ↔	Sonstige plastische Rekonstruktion der V. cava inferior
39.50.10 ↔	Angioplastik oder Atherektomie an sonstigem(n) Nicht-Herzkranzgefäß(en) mit Ballon, n.n.bez.	39.59.72 ↔	Sonstige plastische Rekonstruktion der V. iliaca
39.50.11 ↔	Angioplastik oder Atherektomie an sonstigem(n) Nicht-Herzkranzgefäß(en) mit einfacher Ballon	39.59.79 ↔	Sonstige plastische Rekonstruktion von abdominalen Venen, sonstige
39.50.12 ↔	Angioplastik oder Atherektomie an sonstigem(n) Nicht-Herzkranzgefäß(en) mit cutting Ballon	39.59.80 ↔	Sonstige plastische Rekonstruktion von Gefässen der unteren Extremität, n.n.bez.
39.50.13 ↔	Angioplastik oder Atherektomie an sonstigem(n) Nicht-Herzkranzgefäß(en) mit Kryoplastie-Ballon	39.59.81 ↔	Sonstige plastische Rekonstruktion von Arterien der unteren Extremität
39.50.14 ↔	Angioplastik oder Atherektomie an sonstigem(n) Nicht-Herzkranzgefäß(en) mit Drug eluting Ballon	39.59.82 ↔	Sonstige plastische Rekonstruktion der V. femoralis
39.50.15 ↔	Angioplastik oder Atherektomie an sonstigem(n) Nicht-Herzkranzgefäß(en) mittels Lithotripsie	39.59.83 ↔	Sonstige plastische Rekonstruktion der V. poplitea
39.50.19 ↔	Angioplastik oder Atherektomie an sonstigem(n) Nicht-Herzkranzgefäß(en) mit sonstiger Ballon	39.59.88 ↔	Sonstige plastische Rekonstruktion von sonstigen tiefen Venen der unteren Extremität
39.50.20 ↔	Angioplastik Blade- Laserangioplastie an sonstigem(n) Nicht-Herzkranzgefäß(en)	39.59.89 ↔	Sonstige plastische Rekonstruktion von Gefässen der unteren Extremität, sonstige

39.59.90 ↔	Sonstige plastische Rekonstruktion eines Gefässes, Venenklappenplastik	77.45.99 ↔	Knochenbiopsie am Femur, sonstige
39.75.11 ↔	Perkutan-transluminale Gefässintervention, sonstige Gefässe, Rotationsthrombektomie	77.46.00 ↔	Knochenbiopsie an der Patella, n.n.bez.
39.8X.10 ↔	Exploration des Glomus caroticum und anderer Paraganglien	77.46.20 ↔	Knochenbiopsie an der Patella, Offene Knochenbiopsie
39.8X.11 ↔	Exzision des Glomus caroticum und anderer Paraganglien	77.46.99 ↔	Knochenbiopsie an der Patella, sonstige
39.8X.21 ↔	Revision ohne Ersatz eines Impulsgenerators zur Aktivierung des Baroreflexes	77.47.00 ↔	Knochenbiopsie an Tibia und Fibula, n.n.bez.
39.8X.22 ↔	Entfernen eines Impulsgenerators zur Aktivierung des Baroreflexes	77.47.20 ↔	Knochenbiopsie an Tibia und Fibula, Offene Knochenbiopsie
39.8X.31 ↔	Revision ohne Ersatz einer (von) Elektrode(n) zur Aktivierung des Baroreflexes	77.47.99 ↔	Knochenbiopsie an Tibia und Fibula, sonstige
39.8X.32 ↔	Entfernen einer (von) Elektrode(n) zur Aktivierung des Baroreflexes	77.48.00 ↔	Knochenbiopsie an Tarsalia und Metatarsalia, n.n.bez.
39.8X.99 ↔	Operationen am Glomus caroticum, Sinus caroticus und anderen Paraganglien, sonstige	77.48.20 ↔	Knochenbiopsie an Tarsalia und Metatarsalia, Offene Knochenbiopsie
39.99.10 ↔	Aortopexie	77.48.99 ↔	Knochenbiopsie an Tarsalia und Metatarsalia, sonstige
39.99.20 ↔	Operationen bei kongenitalen Gefässanomalien, n.n.bez.	77.49.00 ↔	Knochenbiopsie an anderen näher bezeichneten Knochen, ausser Gesichtsschädelknochen, n.n.bez.
39.99.22 ↔	Operationen bei kongenitalen Anomalien der A. oder V. pulmonalis oder bei A. lusoria	77.49.41 ↔	Knochenbiopsie an anderen näher bezeichneten Knochen, ausser Gesichtsschädelknochen, Knochenbiopsie an Phalangen des Fusses, Offene Knochenbiopsie
39.99.23 ↔	Operationen bei kongenitalen Anomalien der V. cava	77.49.91 ↔	Knochenbiopsie an anderen näher bezeichneten Knochen, ausser Gesichtsschädelknochen, Offene Knochenbiopsie
39.99.24 ↔	Operationen bei kongenitalen Kollateralgefässen und Unifokalisierung	77.49.99 ↔	Knochenbiopsie an anderen näher bezeichneten Knochen, ausser Gesichtsschädelknochen, sonstige
39.99.30 ↔	Katheterinterventioneller Verschluss des Ductus arteriosus Botalli, n.n.bez.	77.61.11 ↔	Lokale Resektion und Destruktion von Knochenläsion oder -gewebe an einer Rippe
39.99.31 ↔	Katheterinterventioneller Verschluss des Ductus arteriosus Botalli, mit Coil	77.61.12 ↔	Lokale Resektion und Destruktion von Knochenläsion oder -gewebe am Sternum
39.99.32 ↔	Katheterinterventioneller Verschluss des Ductus arteriosus Botalli, mit Amplatz-Ductus-Occluder	77.81.11 ↔	Sonstige partielle Knochenresektion an einer Rippe
39.99.38 ↔	Katheterinterventioneller Verschluss des Ductus arteriosus Botalli, sonstige	77.81.12 ↔	Sonstige partielle Knochenresektion am Sternum
39.99.39 ↔	Operationen bei sonstigen kongenitalen Gefässanomalien	78.69.11 ↔	Knochenimplantatentfernung an Phalangen der Hand, (intramedullärer) Draht, Schraube, Zuggurtung/Cerclage, (winkelstabile) Platte, Fixateur externe, (Blount-)Klammern
40.11.10 ↔	Offene (Inzisions-) Biopsie eines mediastinalen, paraaortalen, iliakalen oder pelvinalen Lymphknotens	78.69.15 ↔	Knochenimplantatentfernung an anderen näher bezeichneten Knochen, ausser
40.11.11 ↔	Offene (Inzisions-) Biopsie eines zervikalen, supraklavikulären, axillären oder inguinalen Lymphknotens	78.69.18 ↔	Gesichtsschädelknochen, Entfernung eines Knochen(teil)ersatzes an Phalangen der Hand
40.29.20 ↔	Exzision eines paraaortalen Lymphknotens	78.69.21 ↔	Knochenimplantatentfernung an Phalangen der Hand, sonstiges Osteosynthesematerial
40.3X.14 ↔	Regionale Lymphadenektomie als selbstständiger Eingriff, inguinal, offen chirurgisch	78.69.22 ↔	Knochenimplantatentfernung am Becken, Draht, Schraube, Zuggurtung/Cerclage, Fixateur externe, Ringfixateur, (Blount-)Klammern
44.01 ↔	Trunkuläre Vagotomie	78.69.25 ↔	Knochenimplantatentfernung am Becken, (winkelstabile) Platte
77.40.20 ↔	Knochenbiopsie, ohne Angabe der Lokalisation, Offene Knochenbiopsie	78.69.28 ↔	Knochenimplantatentfernung an anderen näher bezeichneten Knochen, ausser
77.40.99 ↔	Knochenbiopsie, ohne Angabe der Lokalisation, sonstige	78.69.31 ↔	Gesichtsschädelknochen, Entfernung eines Knochen(teil)ersatzes am Becken
77.41.00 ↔	Knochenbiopsie von Skapula, Klavikula, Rippen und Sternum, n.n.bez.	78.69.38 ↔	Knochenimplantatentfernung an Talus und Kalkaneus, (intramedullärer) Draht, Schraube, Zuggurtung/Cerclage, (winkelstabile) Platte, Fixateur externe, Ringfixateur, (Blount-)Klammern
77.41.20 ↔	Knochenbiopsie von Skapula, Klavikula, Rippen und Sternum, Offene Knochenbiopsie	78.69.41 ↔	Knochenimplantatentfernung an Talus und Kalkaneus, sonstiges Osteosynthesematerial
77.41.99 ↔	Knochenbiopsie von Skapula, Klavikula, Rippen und Sternum, sonstige	78.69.44 ↔	Knochenimplantatentfernung an Phalangen des Fusses, (intramedullärer) Draht, Schraube, Zuggurtung/Cerclage, (winkelstabile) Platte, Fixateur externe, (Blount-)Klammern
77.42.00 ↔	Knochenbiopsie am Humerus, n.n.bez.	78.69.45 ↔	Knochenimplantatentfernung an anderen näher bezeichneten Knochen, ausser
77.42.20 ↔	Knochenbiopsie am Humerus, Offene Knochenbiopsie	78.69.48 ↔	Gesichtsschädelknochen, Entfernung eines Knochen(teil)ersatzes an Phalangen des Fusses
77.42.99 ↔	Knochenbiopsie am Humerus, sonstige		
77.43.00 ↔	Knochenbiopsie an Radius und Ulna, n.n.bez.		
77.43.20 ↔	Knochenbiopsie an Radius und Ulna, Offene Knochenbiopsie		
77.43.99 ↔	Knochenbiopsie an Radius und Ulna, sonstige		
77.44.00 ↔	Knochenbiopsie an Karpalia und Metakarpalia, n.n.bez.		
77.44.20 ↔	Knochenbiopsie an Karpalia und Metakarpalia, Offene Knochenbiopsie		
77.44.99 ↔	Knochenbiopsie an Karpalia und Metakarpalia, sonstige		
77.45.00 ↔	Knochenbiopsie am Femur, n.n.bez.		
77.45.20 ↔	Knochenbiopsie am Femur, Offene Knochenbiopsie		

78.69.51 ↔ Knochenimplantatentfernung an anderen näher bezeichneten Knochen, Draht, Zuggurtung/Cerclage, Blount-Klammern	80.86.13 ↔ Exzision eines Meniskusganglions am Kniegelenk
78.69.52 ↔ Knochenimplantatentfernung an anderen näher bezeichneten Knochen, Schraube, (winkelstabile) Platte, dynamische Kompressionsschraube, intramedullärer Draht, Marknagel, Marknagel mit Gelenkkomponente, Verriegelungsnagel, Transfixationsnagel, Fixateur externe	80.86.99 ↔ Sonstige lokale Exzision oder Destruktion einer Gelenkläsion am Knie, sonstige
78.69.53 ↔ Knochenimplantatentfernung an anderen näher bezeichneten Knochen, Winkelplatte/Kondylenplatte	80.87.00 ↔ Sonstige lokale Exzision oder Destruktion einer Gelenkläsion am Sprunggelenk, n.n.bez.
78.69.55 ↔ Knochenimplantatentfernung an anderen näher bezeichneten Knochen, ausser Gesichtsschädelknochen, Entfernung eines Knochen(teil)ersatzes an sonstigen näher bezeichneten Knochen	80.87.10 ↔ Arthroskopische lokale Exzision oder Destruktion einer Gelenkläsion am oberen Sprunggelenk
78.69.58 ↔ Knochenimplantatentfernung an anderen näher bezeichneten Knochen, sonstiges Osteosynthesematerial	80.87.11 ↔ Débridement am oberen Sprunggelenk
79.24 ↔ Offene Reposition einer Fingerfraktur ohne innere Knochenfixation	80.87.12 ↔ Zystenexstirpation am oberen Sprunggelenk
7A.11.12 ↔ Knochenbiopsie an der Wirbelsäule, offen chirurgisch	80.87.19 ↔ Sonstige lokale Exzision oder Destruktion einer Gelenkläsion am oberen Sprunggelenk
7A.23 ↔ Knocheninzision an der Wirbelsäule	80.87.20 ↔ Arthroskopische lokale Exzision oder Destruktion einer Gelenkläsion am unteren Sprunggelenk
7A.25 ↔ Lokale Exzision von Knochenläsion oder -gewebe am Wirbel	80.87.21 ↔ Débridement am unteren Sprunggelenk
80.81.10 ↔ Débridement am Humeroglenoidalgelenk	80.87.22 ↔ Zystenexstirpation am unteren Sprunggelenk
80.81.11 ↔ Zystenexstirpation am Humeroglenoidalgelenk	80.87.29 ↔ Sonstige lokale Exzision oder Destruktion einer Gelenkläsion am unteren Sprunggelenk
80.81.19 ↔ Sonstige lokale Exzision oder Destruktion am Humeroglenoidalgelenk	80.87.99 ↔ Sonstige lokale Exzision oder Destruktion einer Gelenkläsion am Sprunggelenk, sonstige
80.81.20 ↔ Débridement am Akromioklavikulargelenk	80.88.00 ↔ Sonstige lokale Exzision oder Destruktion einer Gelenkläsion an Fuss und Zehen, n.n.bez.
80.81.21 ↔ Zystenexstirpation am Akromioklavikulargelenk	80.88.10 ↔ Arthroskopische lokale Exzision oder Destruktion einer Gelenkläsion an Fuss und Zehen
80.81.29 ↔ Sonstige lokale Exzision oder Destruktion am Akromioklavikulargelenk	80.88.20 ↔ Débridement am Metatarsophalangealgelenk
80.81.99 ↔ Sonstige lokale Exzision oder Destruktion einer Gelenkläsion an der Schulter, sonstige	80.88.21 ↔ Zystenexstirpation am Metatarsophalangealgelenk
80.82.00 ↔ Sonstige lokale Exzision oder Destruktion einer Gelenkläsion am Ellenbogen, n.n.bez.	80.88.29 ↔ Sonstige lokale Exzision oder Destruktion am Metatarsophalangealgelenk
80.82.10 ↔ Arthroskopische lokale Exzision oder Destruktion einer Gelenkläsion am Ellenbogen	80.88.30 ↔ Débridement an Zehengelenken
80.82.11 ↔ Débridement am Ellenbogengelenk	80.88.40 ↔ Débridement an sonstigen Fussgelenken
80.82.12 ↔ Zystenexstirpation am Ellenbogengelenk	80.88.50 ↔ Zystenexstirpation an sonstigen Gelenken von Fuss und Zehen
80.82.99 ↔ Sonstige lokale Exzision oder Destruktion einer Gelenkläsion am Ellenbogen, sonstige	80.88.59 ↔ Sonstige lokale Exzision oder Destruktion an sonstigen Gelenken von Fuss und Zehen
80.83.00 ↔ Sonstige lokale Exzision oder Destruktion einer Gelenkläsion am Handgelenk, n.n.bez.	80.88.99 ↔ Sonstige lokale Exzision oder Destruktion einer Gelenkläsion an Fuss und Zehen, sonstige
80.83.10 ↔ Arthroskopische lokale Exzision oder Destruktion einer Gelenkläsion am Handgelenk	80.89.00 ↔ Sonstige lokale Exzision oder Destruktion einer Gelenkläsion an anderer bezeichneter Lokalisation, n.n.bez.
80.83.11 ↔ Débridement am Handgelenk	80.89.20 ↔ Arthroskopische lokale Exzision oder Destruktion einer Gelenkläsion am Iliosakralgelenk
80.83.12 ↔ Zystenexstirpation am Handgelenk	80.89.21 ↔ Débridement am Iliosakralgelenk
80.83.99 ↔ Sonstige lokale Exzision oder Destruktion einer Gelenkläsion am Handgelenk, sonstige	80.89.22 ↔ Zystenexstirpation am Iliosakralgelenk
80.85.00 ↔ Sonstige lokale Exzision oder Destruktion einer Gelenkläsion an der Hüfte, n.n.bez.	80.89.29 ↔ Sonstige lokale Exzision oder Destruktion am Iliosakralgelenk
80.85.10 ↔ Arthroskopische lokale Exzision oder Destruktion einer Gelenkläsion an der Hüfte	80.91.10 ↔ Arthroskopische Exzision am Humeroglenoidalgelenk
80.85.11 ↔ Débridement am Hüftgelenk	80.91.11 ↔ Sonstige Exzision am Humeroglenoidalgelenk
80.85.12 ↔ Zystenexstirpation am Hüftgelenk	80.91.20 ↔ Arthroskopische Exzision am Akromioklavikulargelenk
80.85.21 ↔ Taillierung, Osteochondroplastik am Schenkelhals, arthroskopisch	80.91.21 ↔ Sonstige Exzision am Akromioklavikulargelenk
80.85.22 ↔ Taillierung, Osteochondroplastik am Schenkelhals, offen chirurgisch	80.92.10 ↔ Arthroskopische Exzision am Ellenbogen
80.85.99 ↔ Sonstige lokale Exzision oder Destruktion einer Gelenkläsion an der Hüfte, sonstige	80.92.11 ↔ Entnahme eines Knorpeltransplantates am Ellenbogengelenk
80.86.00 ↔ Sonstige lokale Exzision oder Destruktion einer Gelenkläsion am Knie, n.n.bez.	80.93.11 ↔ Entnahme eines Knorpeltransplantates am Handgelenk
80.86.10 ↔ Arthroskopische lokale Exzision oder Destruktion am Kniegelenk	80.93.12 ↔ Resektion des Discus triangularis am Handgelenk
80.86.11 ↔ Débridement am Kniegelenk	80.95.10 ↔ Arthroskopische Exzision am Hüftgelenk
80.86.12 ↔ Zystenexstirpation am Kniegelenk	80.95.11 ↔ Entnahme eines Knorpeltransplantates am Hüftgelenk
	80.95.99 ↔ Sonstige Exzision am Hüftgelenk, sonstige
	80.96.10 ↔ Arthroskopische Exzision am Kniegelenk
	80.96.20 ↔ Entnahme eines Knorpeltransplantates am Kniegelenk, arthroskopisch
	80.96.21 ↔ Entnahme eines Knorpeltransplantates am Kniegelenk, offen chirurgisch
	80.97.10 ↔ Arthroskopische Exzision am oberen Sprunggelenk
	80.97.11 ↔ Sonstige Exzision am oberen Sprunggelenk
	80.97.20 ↔ Arthroskopische Exzision am unteren Sprunggelenk
	80.97.21 ↔ Sonstige Exzision am unteren Sprunggelenk
	80.97.30 ↔ Entnahme eines Knorpeltransplantates am Sprunggelenk

80.97.99 ↔ Sonstige Exzision am Sprunggelenk, sonstige	81.74.00 ↔ Arthroplastik mit Implantat am Karpokarpal- oder Karpometakarpalgelenk, n.n.bez.
80.98.10 ↔ Arthroskopische Exzision an Fuss- und Zehengelenken	81.74.10 ↔ Implantation einer Daumensattelgelenkendoprothese
80.98.11 ↔ Sonstige Exzision am Metatarsophalangealgelenk	81.74.21 ↔ Arthroplastik mit Implantat am Radiokarpal- oder Karpokarpalgelenk
80.98.12 ↔ Sonstige Exzision an sonstigen Fussgelenken	81.74.99 ↔ Arthroplastik mit Implantat am Karpokarpal- oder Karpometakarpalgelenk, sonstige
80.98.13 ↔ Sonstige Exzision an Zehengelenken	81.82.46 ↔ Plastische Rekonstruktion der Rotatorenmanschette, Transfer der Sehne des Musculus latissimus dorsi
80.98.99 ↔ Sonstige Exzision an Fuss- und Zehengelenk, sonstige	81.82.47 ↔ Plastische Rekonstruktion der Rotatorenmanschette, Transfer der Sehne des Musculus pectoralis major
80.99.10 ↔ Arthroskopische Exzision am Sternoklavikulargelenk	81.93.00 ↔ Naht an Kapsel oder Ligament der oberen Extremitäten, n.n.bez.
80.99.11 ↔ Sonstige Exzision am Sternoklavikulargelenk	81.93.10 ↔ Naht des Bandapparates der Klavikula
80.99.20 ↔ Arthroskopische Exzision am Iliosakralgelenk	81.93.20 ↔ Naht des radioulnaren Ringbandes
80.99.21 ↔ Sonstige Exzision am Iliosakralgelenk	81.93.21 ↔ Naht des distalen radioulnaren Bandapparates
80.99.30 ↔ Arthroskopische Exzision an der Symphyse	81.93.30 ↔ Naht an Kapsel oder Ligament der oberen Extremitäten, Handwurzel und Mittelhand
80.99.31 ↔ Sonstige Exzision an der Symphyse	81.93.99 ↔ Naht an Kapsel oder Ligament der oberen Extremitäten, sonstige
81.25.09 ↔ Arthrodesen am Radiokarpalgelenk, sonstige	82.12 ↔ Fasziotomie der Hand
81.25.11 ↔ Arthrodesen am Radiokarpalgelenk, vollständig	82.32 ↔ Exzision einer Handsehne zur Transplantation
81.25.21 ↔ Arthrodesen am Radiokarpalgelenk, Teilarthrodesen	82.34 ↔ Exzision von Muskel oder Faszie der Hand zur Transplantation
81.44.10 ↔ Stabilisierung der Patella, Retinakulumspaltung, lateral	82.35.00 ↔ Sonstige Fasziektomie der Hand, n.n.bez.
81.44.11 ↔ Stabilisierung der Patella, Retinakulumspaltung, lateral mit Zügelungsoperation	82.35.10 ↔ Fasziektomie der Hohlhand
81.44.12 ↔ Stabilisierung der Patella, Verlagerung des Patellarsehnenansatzes	82.35.11 ↔ Fasziektomie der Hand und Finger mit Neurolyse
81.44.13 ↔ Stabilisierung der Patella, Verlagerung des Patellarsehnenansatzes mit Knochenspan	82.35.12 ↔ Fasziektomie der Hand und Finger mit Neurolyse und Arteriolyse
81.44.14 ↔ Stabilisierung der Patella mittels MPFL (Mediales Patello-Femorales Ligament)-Plastik	82.35.13 ↔ Fasziektomie der Hand und Finger mit Arthrolyse
81.44.99 ↔ Stabilisierung der Patella, sonstige	82.35.99 ↔ Sonstige Fasziektomie der Hand, sonstige
81.45.10 ↔ Rekonstruktion des vorderen Kreuzbandes mit autogener Patellarsehne, arthroskopisch	82.39.00 ↔ Sonstige Exzision von Weichteilen der Hand, n.n.bez.
81.45.11 ↔ Rekonstruktion des hinteren Kreuzbandes mit autogener Patellarsehne, arthroskopisch	82.39.10 ↔ Sonstige Exzision von Weichteilen der Hand, Exzision von Sehnscheiden der Hand
81.45.12 ↔ Rekonstruktion des vorderen Kreuzbandes mit Semitendinosus- und/oder Gracilis-Sehne, arthroskopisch	82.39.99 ↔ Sonstige Exzision von Weichteilen der Hand, sonstige
81.45.13 ↔ Rekonstruktion des hinteren Kreuzbandes mit Semitendinosus- und/oder Gracilis-Sehne, arthroskopisch	82.46.00 ↔ Naht an Muskel oder Faszie der Hand, n.n.bez.
81.45.14 ↔ Rekonstruktion des vorderen Kreuzbandes mit alloplastischem Bandersatz und alloplastischer Bandunterstützung, arthroskopisch	82.46.10 ↔ Naht an einer Faszie der Hand
81.45.19 ↔ Sonstige Rekonstruktion an den Kreuzbändern, arthroskopisch	82.46.20 ↔ Naht an einem Muskel der Hand
81.45.20 ↔ Rekonstruktion des vorderen Kreuzbandes mit autogener Patellarsehne, offen chirurgisch	82.46.99 ↔ Naht an Muskel oder Faszie der Hand, sonstige
81.45.21 ↔ Rekonstruktion des hinteren Kreuzbandes mit autogener Patellarsehne, offen chirurgisch	82.51 ↔ Verlängerung einer Sehne der Hand
81.45.22 ↔ Rekonstruktion des vorderen Kreuzbandes mit Semitendinosus- und/oder Gracilis-Sehne, offen chirurgisch	82.52 ↔ Verkürzung einer Sehne der Hand
81.45.23 ↔ Rekonstruktion des hinteren Kreuzbandes mit Semitendinosus- und/oder Gracilis-Sehne, offen chirurgisch	82.53 ↔ Reinsertion einer Sehne der Hand
81.45.24 ↔ Rekonstruktion des vorderen Kreuzbandes mit alloplastischem Bandersatz und alloplastischer Bandunterstützung, offen chirurgisch	82.54 ↔ Reinsertion eines Muskels der Hand
81.45.29 ↔ Sonstige Rekonstruktion an den Kreuzbändern, offen chirurgisch	82.55 ↔ Sonstige Längenänderung an Muskel oder Sehne der Hand
81.45.99 ↔ Sonstige Rekonstruktion an den Kreuzbändern, sonstige	82.56 ↔ Sonstiger Transfer oder Transplantation einer Sehne der Hand
81.71.00 ↔ Arthroplastik mit Implantat am Metakarpophalangeal- und Interphalangealgelenk, n.n.bez.	82.57.00 ↔ Sonstige Transposition einer Sehne der Hand, n.n.bez.
81.71.10 ↔ Implantation einer sonstigen Fingergelenkendoprothese	82.57.10 ↔ Sonstige Transposition einer Sehne der Hand, Transposition einer Beugesehne der Hand
81.71.99 ↔ Arthroplastik mit Implantat am Metakarpophalangeal- und Interphalangealgelenk, sonstige	82.57.99 ↔ Sonstige Transposition einer Sehne der Hand, sonstige
81.72 ↔ Arthroplastik ohne Implantat am Metakarpophalangeal- und Interphalangealgelenk	82.58 ↔ Sonstiger Transfer oder Transplantation eines Handmuskels
	82.59 ↔ Sonstige Transposition eines Handmuskels
	82.61 ↔ Pollizisation mit Übertragung von Nerven und Blutversorgung
	82.69 ↔ Rekonstruktion des Daumens, sonstige
	82.71 ↔ Rekonstruktion eines Ringbandes an der Hand
	82.72.00 ↔ Plastische Operation an der Hand mit Muskel- oder Faszien-Transplantat, n.n.bez.
	82.72.10 ↔ Plastische Operation mit Muskel- oder Faszien-Transplantat an einem Finger
	82.72.11 ↔ Plastische Operation mit Muskel- oder Faszien-Transplantat an sonstigen Teilen der Hand
	82.72.99 ↔ Plastische Operation an der Hand mit Muskel- oder Faszien-Transplantat, sonstiges

82.79 ↔	Plastische Operation an der Hand mit anderem Transplantat oder Implantat	83.13.22 ↔	Durchtrennung einer Sehne, Oberarm und Ellenbogen
82.81 ↔	Transfer eines Fingers, ausgenommen Daumen	83.13.23 ↔	Durchtrennung einer Sehne, Unterarm
82.82 ↔	Plastische Rekonstruktion einer Spalthand	83.13.24 ↔	Durchtrennung einer Sehne, Brustwand, Bauch und Rücken
82.83 ↔	Plastische Rekonstruktion bei Makrodaktylie	83.13.25 ↔	Durchtrennung einer Sehne, Leisten- und genitalregion und Gesäss
82.85 ↔	Sonstige Tenodese an der Hand	83.13.26 ↔	Durchtrennung einer Sehne, Untere Extremität
82.86.00 ↔	Sonstige Tenoplastik an der Hand, n.n.bez.	83.14.10 ↔	Fasziotomie oder Aponeurotomie, Kopf und Hals
82.86.10 ↔	Tenoplastik von Beugesehnen der Hand	83.14.11 ↔	Fasziotomie oder Aponeurotomie, Schulter und Axilla
82.86.11 ↔	Schaffung eines Transplantlagers für Sehnen an der Hand	83.14.12 ↔	Fasziotomie oder Aponeurotomie, Oberarm und Ellenbogen
82.86.12 ↔	Revision ohne Ersatz eines Sehnenimplantats an der Hand	83.14.13 ↔	Fasziotomie oder Aponeurotomie, Unterarm
82.86.13 ↔	Wechsel eines Sehnenimplantats an der Hand	83.14.14 ↔	Fasziotomie oder Aponeurotomie, Brustwand, Bauch und Rücken
82.86.99 ↔	Sonstige Tenoplastik an der Hand, sonstige	83.14.15 ↔	Fasziotomie oder Aponeurotomie, Leisten- und Genitalregion und Gesäss
82.89.10 ↔	Sehnenscheidenplastik an der Hand	83.14.16 ↔	Fasziotomie oder Aponeurotomie, Untere Extremität
82.89.11 ↔	Knöcherner Refixation von Bänder der Handwurzel und Mittelhand	83.19.10 ↔	Durchtrennung eines Muskels, Kopf und Hals
82.89.12 ↔	Knöcherner Refixation von sonstigen Bänder der Hand	83.19.11 ↔	Durchtrennung eines Muskels, Schulter und Axilla
82.89.13 ↔	Gelenkübergreifende Weichteildistraktion bei kongenitalen Anomalien der Hand	83.19.12 ↔	Durchtrennung eines Muskels, Oberarm und Ellenbogen
82.89.14 ↔	Radialisierung bei kongenitalen Anomalien der Hand	83.19.13 ↔	Durchtrennung eines Muskels, Unterarm
82.89.15 ↔	Resektion von Schnürringen mit plastischer Rekonstruktion bei kongenitalen Anomalien der Hand	83.19.14 ↔	Durchtrennung eines Muskels, Brustwand, Bauch und Rücken
82.89.16 ↔	Transfer einer Zehe als Fingersersatz	83.19.15 ↔	Durchtrennung eines Muskels, Leisten- und Genitalregion und Gesäss
83.02.10 ↔	Myotomie, Kopf und Hals	83.19.16 ↔	Durchtrennung eines Muskels, Untere Extremität
83.02.11 ↔	Myotomie, Schulter und Axilla	83.19.20 ↔	Desinsertion von Muskel, Sehne und Faszie, Kopf und Hals
83.02.12 ↔	Myotomie, Oberarm und Ellenbogen	83.19.21 ↔	Desinsertion von Muskel, Sehne und Faszie, Schulter und Axilla
83.02.13 ↔	Myotomie, Unterarm	83.19.22 ↔	Desinsertion von Muskel, Sehne und Faszie, Oberarm und Ellenbogen
83.02.14 ↔	Myotomie, Brustwand, Bauch und Rücken	83.19.23 ↔	Desinsertion von Muskel, Sehne und Faszie, Unterarm
83.02.15 ↔	Myotomie, Leisten- und Genitalregion und Gesäss	83.19.24 ↔	Desinsertion von Muskel, Sehne und Faszie, Brustwand, Bauch und Rücken
83.02.16 ↔	Myotomie, Untere Extremität	83.19.25 ↔	Desinsertion von Muskel, Sehne und Faszie, Leisten- und Genitalregion und Gesäss
83.02.19 ↔	Myotomie, Andere Lokalisation	83.19.26 ↔	Desinsertion von Muskel, Sehne und Faszie, Untere Extremität
83.03.10 ↔	Bursotomie, Kopf und Hals	83.21.11 ↔	Offene Biopsie an den Weichteilen
83.03.11 ↔	Bursotomie, Schulter und Axilla	83.21.21 ↔	Offene Biopsie am Muskel
83.03.12 ↔	Bursotomie, Oberarm und Ellenbogen	83.21.30 ↔	Biopsie an den Weichteilen, Biopsie an einem Schleimbeutel
83.03.13 ↔	Bursotomie, Unterarm	83.31.10 ↔	Exzision einer Läsion an einer Sehnenscheide, Kopf und Hals
83.03.14 ↔	Bursotomie, Brustwand, Bauch und Rücken	83.31.11 ↔	Exzision einer Läsion an einer Sehnenscheide, Schulter und Axilla
83.03.15 ↔	Bursotomie, Leisten- und Genitalregion und Gesäss	83.31.12 ↔	Exzision einer Läsion an einer Sehnenscheide, Oberarm und Ellenbogen
83.03.16 ↔	Bursotomie, Untere Extremität	83.31.13 ↔	Exzision einer Läsion an einer Sehnenscheide, Unterarm
83.03.19 ↔	Bursotomie, Andere Lokalisation	83.31.14 ↔	Exzision einer Läsion an einer Sehnenscheide, Brustwand, Bauch und Rücken
83.09.10 ↔	Fremdkörperentfernung aus Muskel, Sehne oder Faszie, Kopf und Hals	83.31.15 ↔	Exzision einer Läsion an einer Sehnenscheide, Leisten- und Genitalregion und Gesäss
83.09.11 ↔	Fremdkörperentfernung aus Muskel, Sehne oder Faszie, Schulter und Axilla	83.31.16 ↔	Exzision einer Läsion an einer Sehnenscheide, Untere Extremität
83.09.12 ↔	Fremdkörperentfernung aus Muskel, Sehne oder Faszie, Oberarm und Ellenbogen	83.32.10 ↔	Exzision einer Läsion an einem Muskel, Kopf und Hals
83.09.13 ↔	Fremdkörperentfernung aus Muskel, Sehne oder Faszie, Unterarm	83.32.11 ↔	Exzision einer Läsion an einem Muskel, Schulter und Arm
83.09.14 ↔	Fremdkörperentfernung aus Muskel, Sehne oder Faszie, Brustwand, Bauch und Rücken	83.32.12 ↔	Exzision einer Läsion an einem Muskel, Brustwand, Bauch und Rücken
83.09.15 ↔	Fremdkörperentfernung aus Muskel, Sehne oder Faszie, Leisten- und Genitalregion und Gesäss	83.32.13 ↔	Exzision einer Läsion an einem Muskel, Leisten- und Genitalregion und Gesäss
83.09.16 ↔	Fremdkörperentfernung aus Muskel, Sehne oder Faszie, Untere Extremität	83.32.14 ↔	Exzision einer Läsion an einem Muskel, Untere Extremität
83.09.19 ↔	Fremdkörperentfernung aus Muskel, Sehne oder Faszie, Andere Lokalisation		
83.11 ↔	Tenotomie der Achillessehne		
83.12 ↔	Tenotomie der Hüft-Adduktoren		
83.13.10 ↔	Inzision einer Sehne, Kopf und Hals		
83.13.11 ↔	Inzision einer Sehne, Schulter und Axilla		
83.13.12 ↔	Inzision einer Sehne, Oberarm und Ellenbogen		
83.13.13 ↔	Inzision einer Sehne, Unterarm		
83.13.14 ↔	Inzision einer Sehne, Brustwand, Bauch und Rücken		
83.13.15 ↔	Inzision einer Sehne, Leisten- und Genitalregion und Gesäss		
83.13.16 ↔	Inzision einer Sehne, Untere Extremität		
83.13.20 ↔	Durchtrennung einer Sehne, Kopf und Hals		
83.13.21 ↔	Durchtrennung einer Sehne, Schulter und Axilla		

83.32.19 ↔	Exzision einer Läsion an einem Muskel, Andere Lokalisation	83.49.16 ↔	Exzision einer Sehnscheide, Untere Extremität
83.39.10 ↔	Exzision einer Läsion an einer Sehne, Kopf und Hals	83.49.20 ↔	Kompartmentresektion, Kopf und Hals
83.39.11 ↔	Exzision einer Läsion an einer Sehne, Schulter und Arm	83.49.21 ↔	Kompartmentresektion, Schulter und Axilla
83.39.12 ↔	Exzision einer Läsion an anderen Weichteilen, Exzision einer Läsion an einer Sehne, Brustwand, Bauch und Rücken	83.49.22 ↔	Kompartmentresektion, Oberarm und Ellenbogen
83.39.13 ↔	Exzision einer Läsion an einer Sehne, Leisten- und Genitalregion und Gesäss	83.49.23 ↔	Kompartmentresektion, Unterarm
83.39.14 ↔	Exzision einer Läsion an einer Sehne, Untere Extremität	83.49.24 ↔	Kompartmentresektion, Brustwand, Bauch und Rücken
83.39.20 ↔	Exzision einer Läsion an einer Faszie, Kopf und Hals	83.49.25 ↔	Kompartmentresektion, Leisten- und Genitalregion und Gesäss
83.39.21 ↔	Exzision einer Läsion an einer Faszie, Schulter und Arm	83.49.26 ↔	Kompartmentresektion, Untere Extremität
83.39.22 ↔	Exzision einer Läsion an einer Faszie, Brustwand, Bauch und Rücken	83.49.29 ↔	Kompartmentresektion, Andere Lokalisation
83.39.23 ↔	Exzision einer Läsion an einer Faszie, Leisten- und Genitalregion und Gesäss	83.49.30 ↔	Sonstige Exzision von Weichteilen, Kopf und Hals
83.39.24 ↔	Exzision einer Läsion an einer Faszie, Untere Extremität	83.49.31 ↔	Sonstige Exzision von Weichteilen, Schulter und Axilla
83.41 ↔	Exzision einer Sehne zur Transplantation	83.49.32 ↔	Sonstige Exzision von Weichteilen, Oberarm und Ellenbogen
83.42.10 ↔	Sonstige Tenonektomie, Kopf und Hals	83.49.33 ↔	Sonstige Exzision von Weichteilen, Unterarm
83.42.11 ↔	Sonstige Tenonektomie, Schulter und Axilla	83.49.34 ↔	Sonstige Exzision von Weichteilen, Brustwand, Bauch und Rücken
83.42.12 ↔	Sonstige Tenonektomie, Oberarm und Ellenbogen	83.49.35 ↔	Sonstige Exzision von Weichteilen, Leisten- und Genitalregion und Gesäss
83.42.13 ↔	Sonstige Tenonektomie, Unterarm	83.49.36 ↔	Sonstige Exzision von Weichteilen, Untere Extremität
83.42.14 ↔	Sonstige Tenonektomie, Brustwand, Bauch und Rücken	83.49.39 ↔	Sonstige Exzision von Weichteilen, Andere Lokalisation
83.42.15 ↔	Sonstige Tenonektomie, Leisten- und Genitalregion und Gesäss	83.5X.10 ↔	Bursektomie, Kopf und Hals
83.42.16 ↔	Sonstige Tenonektomie, Untere Extremität	83.5X.11 ↔	Bursektomie, Schulter und Axilla
83.42.19 ↔	Sonstige Tenonektomie, Andere Lokalisation	83.5X.12 ↔	Bursektomie, Oberarm und Ellenbogen
83.43.10 ↔	Entnahme eines myokutanen Lappens zur Transplantation	83.5X.13 ↔	Bursektomie, Unterarm
83.43.11 ↔	Entnahme eines osteomyokutanen oder osteofasziokutanen Lappens zur Transplantation	83.5X.14 ↔	Bursektomie, Brustwand, Bauch und Rücken
83.43.12 ↔	Entnahme eines sonstigen Lappentransplantates mit mikrovaskulärer Anastomosierung aus Muskel oder Faszie	83.5X.15 ↔	Bursektomie, Leisten- und Genitalregion und Gesäss
83.43.99 ↔	Exzision von Muskel oder Faszie zur Transplantation, sonstige	83.5X.16 ↔	Bursektomie, Untere Extremität
83.44.00 ↔	Sonstige Fasziektomie, n.n.bez.	83.5X.19 ↔	Bursektomie, Andere Lokalisation
83.44.10 ↔	Sonstige Fasziektomie, Kopf und Hals	83.61.11 ↔	Naht einer Sehnscheide, Schulter und Axilla
83.44.11 ↔	Sonstige Fasziektomie, Schulter und Axilla	83.61.12 ↔	Naht einer Sehnscheide, Oberarm und Ellenbogen
83.44.12 ↔	Sonstige Fasziektomie, Oberarm und Ellenbogen	83.61.13 ↔	Naht einer Sehnscheide, Unterarm
83.44.13 ↔	Sonstige Fasziektomie, Unterarm	83.61.14 ↔	Naht einer Sehnscheide, Brustwand, Bauch und Rücken
83.44.14 ↔	Sonstige Fasziektomie, Brustwand, Bauch und Rücken	83.61.15 ↔	Naht einer Sehnscheide, Leisten- und Genitalregion und Gesäss
83.44.15 ↔	Sonstige Fasziektomie, Leisten- und Genitalregion und Gesäss	83.61.16 ↔	Naht einer Sehnscheide, Untere Extremität
83.44.16 ↔	Sonstige Fasziektomie, Untere Extremität	83.61.19 ↔	Naht einer Sehnscheide, Andere Lokalisation
83.44.19 ↔	Sonstige Fasziektomie, Andere Lokalisation	83.62.10 ↔	Sekundäre Naht einer Sehne, Kopf und Hals
83.44.99 ↔	Sonstige Fasziektomie, sonstige	83.62.11 ↔	Sekundäre Naht einer Sehne, Schulter und Axilla
83.45.10 ↔	Sonstige Myektomie, Kopf und Hals	83.62.12 ↔	Sekundäre Naht einer Sehne, Oberarm und Ellenbogen
83.45.11 ↔	Sonstige Myektomie, Schulter und Axilla	83.62.13 ↔	Sekundäre Naht einer Sehne, Unterarm
83.45.12 ↔	Sonstige Myektomie, Oberarm und Ellenbogen	83.62.14 ↔	Sekundäre Naht einer Sehne, Brustwand, Bauch und Rücken
83.45.13 ↔	Sonstige Myektomie, Unterarm	83.62.15 ↔	Sekundäre Naht einer Sehne, Leisten- und Genitalregion und Gesäss
83.45.14 ↔	Sonstige Myektomie, Brustwand, Bauch und Rücken	83.62.16 ↔	Sekundäre Naht einer Sehne, Untere Extremität
83.45.15 ↔	Sonstige Myektomie, Leisten- und Genitalregion und Gesäss	83.62.19 ↔	Sekundäre Naht einer Sehne, Andere Lokalisation
83.45.16 ↔	Sonstige Myektomie, Untere Extremität	83.64.10 ↔	Sonstige Naht einer Sehne, Kopf und Hals
83.45.19 ↔	Sonstige Myektomie, Andere Lokalisation	83.64.11 ↔	Sonstige Naht einer Sehne, Schulter und Axilla
83.49.10 ↔	Exzision einer Sehnscheide, Kopf und Hals	83.64.12 ↔	Sonstige Naht einer Sehne, Oberarm und Ellenbogen
83.49.11 ↔	Exzision einer Sehnscheide, Schulter und Axilla	83.64.13 ↔	Sonstige Naht einer Sehne, Unterarm
83.49.12 ↔	Exzision einer Sehnscheide, Oberarm und Ellenbogen	83.64.14 ↔	Sonstige Naht einer Sehne, Brustwand, Bauch und Rücken
83.49.13 ↔	Exzision einer Sehnscheide, Unterarm	83.64.15 ↔	Sonstige Naht einer Sehne, Leisten- und Genitalregion und Gesäss
83.49.14 ↔	Exzision einer Sehnscheide, Brustwand und Rücken	83.64.16 ↔	Sonstige Naht einer Sehne, Untere Extremität
83.49.15 ↔	Exzision einer Sehnscheide, Leisten- und Genitalregion und Gesäss	83.64.19 ↔	Sonstige Naht einer Sehne, Andere Lokalisation
		83.65.10 ↔	Sonstige Naht an Muskel oder Faszie, Kopf und Hals
		83.65.11 ↔	Sonstige Naht an Muskel oder Faszie, Schulter und Axilla
		83.65.12 ↔	Sonstige Naht an Muskel oder Faszie, Oberarm und Ellenbogen
		83.65.13 ↔	Sonstige Naht an Muskel oder Faszie, Unterarm
		83.65.14 ↔	Sonstige Naht an Muskel oder Faszie, Brustwand, Bauch und Rücken

83.65.15 ↔ Sonstige Naht an Muskel oder Faszie, Leisten- und Genitalregion und Gesäss	83.77.10 ↔ Muskeltransfer oder -transplantation, Kopf und Hals
83.65.16 ↔ Sonstige Naht an Muskel oder Faszie, Untere Extremität	83.77.11 ↔ Muskeltransfer oder -transplantation, Schulter und Axilla
83.71.10 ↔ Sehnenvorverlagerung, Kopf und Hals	83.77.12 ↔ Muskeltransfer oder -transplantation, Oberarm und Ellenbogen
83.71.11 ↔ Sehnenvorverlagerung, Schulter und Axilla	83.77.13 ↔ Muskeltransfer oder -transplantation, Unterarm
83.71.12 ↔ Sehnenvorverlagerung, Oberarm und Ellenbogen	83.77.14 ↔ Muskeltransfer oder -transplantation, Brustwand, Bauch und Rücken
83.71.13 ↔ Sehnenvorverlagerung, Unterarm	83.77.15 ↔ Muskeltransfer oder -transplantation, Leisten- und Genitalregion und Gesäss
83.71.14 ↔ Sehnenvorverlagerung, Brustwand, Bauch und Rücken	83.77.16 ↔ Muskeltransfer oder -transplantation, Untere Extremität
83.71.15 ↔ Sehnenvorverlagerung, Leisten- und Genitalregion und Gesäss	83.77.19 ↔ Muskeltransfer oder -transplantation, Andere Lokalisation
83.71.16 ↔ Sehnenvorverlagerung, Untere Extremität	83.79 ↔ Sonstige Muskeltransposition
83.71.19 ↔ Sehnenvorverlagerung, Andere Lokalisation	83.81.10 ↔ Sehnen transplantation, Kopf und Hals
83.71.99 ↔ Sehnenvorverlagerung, sonstige	83.81.11 ↔ Sehnen transplantation, Schulter und Axilla
83.72.10 ↔ Sehnenrückverlagerung, Kopf und Hals	83.81.12 ↔ Sehnen transplantation, Oberarm und Ellenbogen
83.72.11 ↔ Sehnenrückverlagerung, Schulter und Axilla	83.81.13 ↔ Sehnen transplantation, Unterarm
83.72.12 ↔ Sehnenrückverlagerung, Oberarm und Ellenbogen	83.81.14 ↔ Sehnen transplantation, Brustwand, Bauch und Rücken
83.72.13 ↔ Sehnenrückverlagerung, Unterarm	83.81.15 ↔ Sehnen transplantation, Leisten- und Genitalregion und Gesäss
83.72.14 ↔ Sehnenrückverlagerung, Brustwand, Bauch und Rücken	83.81.16 ↔ Sehnen transplantation, Untere Extremität
83.72.15 ↔ Sehnenrückverlagerung, Leisten- und Genitalregion und Gesäss	83.81.19 ↔ Sehnen transplantation, Andere Lokalisation
83.72.16 ↔ Sehnenrückverlagerung, Untere Extremität	83.81.99 ↔ Sehnen transplantation, sonstige
83.73.10 ↔ Reinsertion einer Sehne, Kopf und Hals	83.82.09 ↔ Muskel- oder Faszientransplantation, sonstige
83.73.11 ↔ Reinsertion einer Sehne, Schulter und Axilla	83.82.10 ↔ Faszientransplantation, Kopf und Hals
83.73.12 ↔ Reinsertion einer Sehne, Oberarm und Ellenbogen	83.82.11 ↔ Faszientransplantation, Schulter und Axilla
83.73.13 ↔ Reinsertion einer Sehne, Unterarm	83.82.12 ↔ Faszientransplantation, Oberarm und Ellenbogen
83.73.14 ↔ Reinsertion einer Sehne, Brustwand, Bauch und Rücken	83.82.13 ↔ Faszientransplantation, Unterarm
83.73.15 ↔ Reinsertion einer Sehne, Leisten- und Genitalregion und Gesäss	83.82.14 ↔ Faszientransplantation, Brustwand, Bauch und Rücken
83.73.16 ↔ Reinsertion einer Sehne, Untere Extremität	83.82.15 ↔ Faszientransplantation, Leisten- und Genitalregion und Gesäss
83.73.19 ↔ Reinsertion einer Sehne, Andere Lokalisation	83.82.16 ↔ Faszientransplantation, Untere Extremität
83.74.10 ↔ Reinsertion eines Muskels, Kopf und Hals	83.82.19 ↔ Faszientransplantation, Andere Lokalisation
83.74.11 ↔ Reinsertion eines Muskels, Schulter und Axilla	83.82.20 ↔ Transplantation eines lokalen Muskel- oder Faszienlappens, Kopf und Hals
83.74.12 ↔ Reinsertion eines Muskels, Oberarm und Ellenbogen	83.82.21 ↔ Transplantation eines lokalen Muskel- oder Faszienlappens, Schulter und Axilla
83.74.13 ↔ Reinsertion eines Muskels, Unterarm	83.82.22 ↔ Transplantation eines lokalen Muskel- oder Faszienlappens, Oberarm und Ellenbogen
83.74.14 ↔ Reinsertion eines Muskels, Brustwand, Bauch und Rücken	83.82.23 ↔ Transplantation eines lokalen Muskel- oder Faszienlappens, Unterarm
83.74.15 ↔ Reinsertion eines Muskels, Leisten- und Genitalregion	83.82.24 ↔ Transplantation eines lokalen Muskel- oder Faszienlappens, Brustwand, Bauch und Rücken
83.74.16 ↔ Reinsertion eines Muskels, Untere Extremität	83.82.25 ↔ Transplantation eines lokalen Muskel- oder Faszienlappens, Leisten- und Genitalregion und Gesäss
83.74.19 ↔ Reinsertion eines Muskels, Andere Lokalisation	83.82.26 ↔ Transplantation eines lokalen Muskel- oder Faszienlappens, Untere Extremität
83.75.10 ↔ Sehnen transfer oder -transplantation, Kopf und Hals	83.82.29 ↔ Transplantation eines lokalen Muskel- oder Faszienlappens, Andere Lokalisation
83.75.11 ↔ Sehnen transfer oder -transplantation, Schulter und Axilla	83.82.30 ↔ Transplantation eines osteomyokutanen oder osteofasziokutanen Lappens, Kopf und Hals
83.75.12 ↔ Sehnen transfer oder -transplantation, Oberarm und Ellenbogen	83.82.31 ↔ Transplantation eines osteomyokutanen oder osteofasziokutanen Lappens, Schulter und Axilla
83.75.13 ↔ Sehnen transfer oder -transplantation, Unterarm	83.82.32 ↔ Transplantation eines osteomyokutanen oder osteofasziokutanen Lappens, Oberarm und Ellenbogen
83.75.14 ↔ Sehnen transfer oder -transplantation, Brustwand, Bauch und Rücken	83.82.33 ↔ Transplantation eines osteomyokutanen oder osteofasziokutanen Lappens, Unterarm
83.75.15 ↔ Sehnen transfer oder -transplantation, Leisten- und Genitalregion und Gesäss	83.82.34 ↔ Transplantation eines osteomyokutanen oder osteofasziokutanen Lappens, Brustwand, Bauch und Rücken
83.75.16 ↔ Sehnen transfer oder -transplantation, Untere Extremität	83.82.35 ↔ Transplantation eines osteomyokutanen oder osteofasziokutanen Lappens, Leisten- und Genitalregion und Gesäss
83.75.19 ↔ Sehnen transfer oder -transplantation, Andere Lokalisation	83.82.36 ↔ Transplantation eines osteomyokutanen oder osteofasziokutanen Lappens, Untere Extremität
83.75.99 ↔ Sehnen transfer oder -transplantation, sonstige	
83.76.10 ↔ Sonstige Sehnen transposition, Kopf und Hals	
83.76.11 ↔ Sonstige Sehnen transposition, Schulter und Axilla	
83.76.12 ↔ Sonstige Sehnen transposition, Oberarm und Ellenbogen	
83.76.13 ↔ Sonstige Sehnen transposition, Unterarm	
83.76.14 ↔ Sonstige Sehnen transposition, Brustwand und Rücken	
83.76.15 ↔ Sonstige Sehnen transposition, Leisten- und Genitalregion und Gesäss	
83.76.16 ↔ Sonstige Sehnen transposition, Untere Extremität	
83.76.19 ↔ Sonstige Sehnen transposition, Andere Lokalisation	
83.76.99 ↔ Sonstige Sehnen transposition, sonstige	

83.82.39 ↔	Transplantation eines osteomyokutanen oder osteofasziokutanen Lappens, Andere Lokalisation	83.88.12 ↔	Augmentation einer Sehne, Oberarm und Ellenbogen
83.82.40 ↔	Transplantation eines sonstigen Lappentransplantates mit mikrovaskulärer Anastomosierung aus Muskel oder Faszie, Kopf und Hals	83.88.13 ↔	Augmentation einer Sehne, Unterarm
83.82.41 ↔	Transplantation eines sonstigen Lappentransplantates mit mikrovaskulärer Anastomosierung aus Muskel oder Faszie, Schulter und Axilla	83.88.14 ↔	Augmentation einer Sehne, Brustwand, Bauch und Rücken
83.82.42 ↔	Transplantation eines sonstigen Lappentransplantates mit mikrovaskulärer Anastomosierung aus Muskel oder Faszie, Oberarm und Ellenbogen	83.88.15 ↔	Augmentation einer Sehne, Leisten- und Genitalregion und Gesäss
83.82.43 ↔	Transplantation eines sonstigen Lappentransplantates mit mikrovaskulärer Anastomosierung aus Muskel oder Faszie, Unterarm	83.88.16 ↔	Augmentation einer Sehne, Untere Extremität
83.82.44 ↔	Transplantation eines sonstigen Lappentransplantates mit mikrovaskulärer Anastomosierung aus Muskel oder Faszie, Brustwand, Bauch und Rücken	83.88.19 ↔	Augmentation einer Sehne, Andere Lokalisation
83.82.45 ↔	Transplantation eines sonstigen Lappentransplantates mit mikrovaskulärer Anastomosierung aus Muskel oder Faszie, Leisten- und Genitalregion und Gesäss	83.88.20 ↔	Sehnenersatzplastik, Kopf und Hals
83.82.46 ↔	Transplantation eines sonstigen Lappentransplantates mit mikrovaskulärer Anastomosierung aus Muskel oder Faszie, Untere Extremität	83.88.21 ↔	Sehnenersatzplastik, Schulter und Axilla
83.82.47 ↔	Transplantation eines sonstigen Lappentransplantates mit mikrovaskulärer Anastomosierung aus Muskel oder Faszie, Andere Lokalisation	83.88.22 ↔	Sehnenersatzplastik, Oberarm und Ellenbogen
83.85.10 ↔	Verlängerung von Muskel oder Sehne, Kopf und Hals	83.88.23 ↔	Sehnenersatzplastik, Unterarm
83.85.11 ↔	Verlängerung von Muskel oder Sehne, Schulter und Axilla	83.88.24 ↔	Sehnenersatzplastik, Brustwand, Bauch und Rücken
83.85.12 ↔	Verlängerung von Muskel oder Sehne, Oberarm und Ellenbogen	83.88.25 ↔	Sehnenersatzplastik, Leisten- und Genitalregion und Gesäss
83.85.13 ↔	Verlängerung von Muskel oder Sehne, Unterarm	83.88.26 ↔	Sehnenersatzplastik, Untere Extremität
83.85.14 ↔	Verlängerung von Muskel oder Sehne, Brustwand, Bauch und Rücken	83.88.29 ↔	Sehnenersatzplastik, Andere Lokalisation
83.85.15 ↔	Verlängerung von Muskel oder Sehne, Leisten- und Genitalregion und Gesäss	83.88.30 ↔	Schaffung eines Sehnentransplantatlagers, Kopf und Hals
83.85.16 ↔	Verlängerung von Muskel oder Sehne, Untere Extremität	83.88.31 ↔	Schaffung eines Sehnentransplantatlagers, Schulter und Axilla
83.85.19 ↔	Verlängerung von Muskel oder Sehne, Andere Lokalisation	83.88.32 ↔	Schaffung eines Sehnentransplantatlagers, Oberarm und Ellenbogen
83.85.20 ↔	Verkürzung von Muskel oder Sehne, Kopf und Hals	83.88.33 ↔	Schaffung eines Sehnentransplantatlagers, Unterarm
83.85.21 ↔	Verkürzung von Muskel oder Sehne, Schulter und Axilla	83.88.34 ↔	Schaffung eines Sehnentransplantatlagers, Brustwand, Bauch und Rücken
83.85.22 ↔	Verkürzung von Muskel oder Sehne, Oberarm und Ellenbogen	83.88.35 ↔	Schaffung eines Sehnentransplantatlagers, Leisten- und Genitalregion und Gesäss
83.85.23 ↔	Verkürzung von Muskel oder Sehne, Unterarm	83.88.36 ↔	Schaffung eines Sehnentransplantatlagers, Untere Extremität
83.85.24 ↔	Verkürzung von Muskel oder Sehne, Brustwand, Bauch und Rücken	83.88.39 ↔	Schaffung eines Sehnentransplantatlagers, Andere Lokalisation
83.85.25 ↔	Verkürzung von Muskel oder Sehne, Leisten- und Genitalregion und Gesäss	83.88.40 ↔	Tenodese, Kopf und Hals
83.85.26 ↔	Verkürzung von Muskel oder Sehne, Untere Extremität	83.88.41 ↔	Tenodese, Schulter und Axilla
83.85.29 ↔	Verkürzung von Muskel oder Sehne, Andere Lokalisation	83.88.42 ↔	Tenodese, Oberarm und Ellenbogen
83.86 ↔	Quadrizepssehnen-Rekonstruktion	83.88.43 ↔	Tenodese, Unterarm
83.87.10 ↔	Muskelplastik, Kopf und Hals	83.88.44 ↔	Tenodese, Brustwand, Bauch und Rücken
83.87.11 ↔	Muskelplastik, Schulter und Axilla	83.88.45 ↔	Tenodese, Leisten- und Genitalregion und Gesäss
83.87.12 ↔	Muskelplastik, Oberarm und Ellenbogen	83.88.46 ↔	Tenodese, Untere Extremität
83.87.13 ↔	Muskelplastik, Unterarm	83.88.49 ↔	Tenodese, Andere Lokalisation
83.87.14 ↔	Muskelplastik, Brustwand, Bauch und Rücken	83.88.90 ↔	Sonstige plastische Operationen an der Sehne, Kopf und Hals
83.87.15 ↔	Muskelplastik, Leisten- und Genitalregion und Gesäss	83.88.91 ↔	Sonstige plastische Operationen an der Sehne, Schulter und Axilla
83.87.16 ↔	Muskelplastik, Untere Extremität	83.88.92 ↔	Sonstige plastische Operationen an der Sehne, Oberarm und Ellenbogen
83.88.10 ↔	Augmentation einer Sehne, Kopf und Hals	83.88.93 ↔	Sonstige plastische Operationen an der Sehne, Unterarm
83.88.11 ↔	Augmentation einer Sehne, Schulter und Axilla	83.88.94 ↔	Sonstige plastische Operationen an der Sehne, Brustwand, Bauch und Rücken
		83.88.95 ↔	Sonstige plastische Operationen an der Sehne, Leisten- und Genitalregion und Gesäss
		83.88.96 ↔	Sonstige plastische Operationen an der Sehne, Untere Extremität
		83.89.10 ↔	Verlängerung, Verkürzung und Doppelung einer Faszie, Kopf und Hals
		83.89.11 ↔	Verlängerung, Verkürzung und Doppelung einer Faszie, Schulter und Axilla
		83.89.12 ↔	Verlängerung, Verkürzung und Doppelung einer Faszie, Oberarm und Ellenbogen
		83.89.13 ↔	Verlängerung, Verkürzung und Doppelung einer Faszie, Unterarm
		83.89.14 ↔	Verlängerung, Verkürzung und Doppelung einer Faszie, Brustwand, Bauch und Rücken
		83.89.15 ↔	Verlängerung, Verkürzung und Doppelung einer Faszie, Leisten- und Genitalregion und Gesäss
		83.89.16 ↔	Verlängerung, Verkürzung und Doppelung einer Faszie, Untere Extremität
		83.89.20 ↔	Deckung eines Defekts an einer Faszie, Kopf und Hals

83.89.21 ↔	Deckung eines Defekts an einer Faszie, Schulter und Axilla	83.99.14 ↔	Andere Operationen an Sehnen, Brustwand, Bauch und Rücken
83.89.22 ↔	Deckung eines Defekts an einer Faszie, Oberarm und Ellenbogen	83.99.15 ↔	Andere Operationen an Sehnen, Leisten- und Genitalregion und Gesäss
83.89.23 ↔	Deckung eines Defekts an einer Faszie, Unterarm	83.99.16 ↔	Andere Operationen an Sehnen, Untere Extremität
83.89.24 ↔	Deckung eines Defekts an einer Faszie, Brustwand, Bauch und Rücken	83.99.20 ↔	Andere Operationen an Muskel, Faszie und Bursa, Kopf und Hals
83.89.25 ↔	Deckung eines Defekts an einer Faszie, Leisten- und Genitalregion und Gesäss	83.99.21 ↔	Andere Operationen an Muskel, Faszie und Bursa, Schulter und Axilla
83.89.26 ↔	Deckung eines Defekts an einer Faszie, untere Extremität	83.99.22 ↔	Andere Operationen an Muskel, Faszie und Bursa, Oberarm und Ellenbogen
83.89.90 ↔	Sonstige plastische Operationen an der Faszie, Kopf und Hals	83.99.23 ↔	Andere Operationen an Muskel, Faszie und Bursa, Unterarm
83.89.91 ↔	Sonstige plastische Operationen an der Faszie, Schulter und Axilla	83.99.24 ↔	Andere Operationen an Muskel, Faszie und Bursa, Brustwand, Bauch und Rücken
83.89.92 ↔	Sonstige plastische Operationen an der Faszie, Oberarm und Ellenbogen	83.99.25 ↔	Andere Operationen an Muskel, Faszie und Bursa, Leisten- und Genitalregion und Gesäss
83.89.93 ↔	Sonstige plastische Operationen an der Faszie, Unterarm	83.99.26 ↔	Andere Operationen an Muskel, Faszie und Bursa, Untere Extremität
83.89.94 ↔	Sonstige plastische Operationen an der Faszie, Brustwand, Bauch und Rücken	83.99.30 ↔	Revision ohne Ersatz eines Skelettmuskelstimulators
83.89.95 ↔	Sonstige plastische Operationen an der Faszie, Leisten- und Genitalregion und Gesäss	85.K6.13 ↔	Revision von Haut-Muskel- und Haut-Fett-Lappenplastiken an der Mamma, mit Neuanlage und Korrektur der Gefässanastomose
83.89.96 ↔	Sonstige plastische Operationen an der Faszie, Untere Extremität	86.2A.31 ↔	Chirurgisches Débridement, grosser Ausdehnung, am Kopf
83.8A.30 ↔	Revision von einer sonstigen Lappenplastik mit mikrovaskulärer Anastomosierung aus Muskel oder Faszie, Kopf und Hals	86.2A.36 ↔	Chirurgisches Débridement, grosser Ausdehnung, an der Hand
83.8A.31 ↔	Revision von einer sonstigen Lappenplastik mit mikrovaskulärer Anastomosierung aus Muskel oder Faszie, Schulter und Axilla	86.2A.3D ↔	Chirurgisches Débridement, grosser Ausdehnung, am Fuss
83.8A.32 ↔	Revision von einer sonstigen Lappenplastik mit mikrovaskulärer Anastomosierung aus Muskel oder Faszie, Oberarm und Ellenbogen	86.2A.3E ↔	Chirurgisches Débridement, grosser Ausdehnung, an anderer Lokalisation
83.8A.33 ↔	Revision von einer sonstigen Lappenplastik mit mikrovaskulärer Anastomosierung aus Muskel oder Faszie, Unterarm	86.41.11 ↔	Radikale und grossflächige Exzision von Läsion oder Gewebe an Haut und Subkutangewebe, ohne primären Wundverschluss, am Kopf
83.8A.34 ↔	Revision von einer sonstigen Lappenplastik mit mikrovaskulärer Anastomosierung aus Muskel oder Faszie, Brustwand, Bauch und Rücken	86.41.12 ↔	Radikale und grossflächige Exzision von Läsion oder Gewebe an Haut und Subkutangewebe, ohne primären Wundverschluss, am Hals
83.8A.35 ↔	Revision von einer sonstigen Lappenplastik mit mikrovaskulärer Anastomosierung aus Muskel oder Faszie, Leisten- und Genitalregion und Gesäss	86.41.13 ↔	Radikale und grossflächige Exzision von Läsion oder Gewebe an Haut und Subkutangewebe, ohne primären Wundverschluss, an Schulter und Axilla
83.8A.36 ↔	Revision von einer sonstigen Lappenplastik mit mikrovaskulärer Anastomosierung aus Muskel oder Faszie, Untere Extremität	86.41.14 ↔	Radikale und grossflächige Exzision von Läsion oder Gewebe an Haut und Subkutangewebe, ohne primären Wundverschluss, an Oberarm und Ellenbogen
83.8A.39 ↔	Revision von einer sonstigen Lappenplastik mit mikrovaskulärer Anastomosierung aus Muskel oder Faszie, andere Lokalisation	86.41.15 ↔	Radikale und grossflächige Exzision von Läsion oder Gewebe an Haut und Subkutangewebe, ohne primären Wundverschluss, an Unterarm
83.91.10 ↔	Lösung von Adhäsionen von Muskel, Sehne, Faszie und Bursa, Kopf und Hals	86.41.16 ↔	Radikale und grossflächige Exzision von Läsion oder Gewebe an Haut und Subkutangewebe, ohne primären Wundverschluss, an der Hand
83.91.11 ↔	Lösung von Adhäsionen von Muskel, Sehne, Faszie und Bursa, Schulter und Axilla	86.41.17 ↔	Radikale und grossflächige Exzision von Läsion oder Gewebe an Haut und Subkutangewebe, ohne primären Wundverschluss, an Brustwand und Rücken
83.91.12 ↔	Lösung von Adhäsionen von Muskel, Sehne, Faszie und Bursa, Oberarm und Ellenbogen	86.41.18 ↔	Radikale und grossflächige Exzision von Läsion oder Gewebe an Haut und Subkutangewebe, ohne primären Wundverschluss, an Bauchregion und Leiste
83.91.13 ↔	Lösung von Adhäsionen von Muskel, Sehne, Faszie und Bursa, Unterarm	86.41.1A ↔	Radikale und grossflächige Exzision von Läsion oder Gewebe an Haut und Subkutangewebe, ohne primären Wundverschluss, am Gesäss
83.91.14 ↔	Lösung von Adhäsionen von Muskel, Sehne, Faszie und Bursa, Brustwand, Bauch und Rücken	86.41.1B ↔	Radikale und grossflächige Exzision von Läsion oder Gewebe an Haut und Subkutangewebe, ohne primären Wundverschluss, an Oberschenkel und Knie
83.91.15 ↔	Lösung von Adhäsionen von Muskel, Sehne, Faszie und Bursa, Leisten- und Genitalregion und Gesäss	86.41.1C ↔	Radikale und grossflächige Exzision von Läsion oder Gewebe an Haut und Subkutangewebe, ohne primären Wundverschluss, an Unterschenkel
83.91.16 ↔	Lösung von Adhäsionen von Muskel, Sehne, Faszie und Bursa, Untere Extremität	86.41.1D ↔	Radikale und grossflächige Exzision von Läsion oder Gewebe an Haut und Subkutangewebe, ohne primären Wundverschluss, am Fuss
83.92 ↔	Einsetzen oder Ersetzen eines Skelettmuskelstimulators		
83.99.10 ↔	Andere Operationen an Sehnen, Kopf und Hals		
83.99.11 ↔	Andere Operationen an Sehnen, Schulter und Axilla		
83.99.12 ↔	Andere Operationen an Sehnen, Oberarm und Ellenbogen		
83.99.13 ↔	Andere Operationen an Sehnen, Unterarm		

86.42.11 ↔ Radikale und grossflächige Exzision von Läsion oder Gewebe an Haut und Subkutangewebe, mit primärem Wundverschluss, am Kopf	86.43.1C ↔ Radikale und grossflächige Exzision von Läsion oder Gewebe an Haut und Subkutangewebe, mit plastischer Deckung, an Unterschenkel
86.42.12 ↔ Radikale und grossflächige Exzision von Läsion oder Gewebe an Haut und Subkutangewebe, mit primärem Wundverschluss, am Hals	86.43.1D ↔ Radikale und grossflächige Exzision von Läsion oder Gewebe an Haut und Subkutangewebe, mit plastischer Deckung, am Fuss
86.42.13 ↔ Radikale und grossflächige Exzision von Läsion oder Gewebe an Haut und Subkutangewebe, mit primärem Wundverschluss, an Schulter und Axilla	86.6A.11 ↔ Autologe Vollhauttransplantation, kleinflächig, am Kopf
86.42.14 ↔ Radikale und grossflächige Exzision von Läsion oder Gewebe an Haut und Subkutangewebe, mit primärem Wundverschluss, an Oberarm und Ellenbogen	86.6A.12 ↔ Autologe Vollhauttransplantation, kleinflächig, am Hals
86.42.15 ↔ Radikale und grossflächige Exzision von Läsion oder Gewebe an Haut und Subkutangewebe, mit primärem Wundverschluss, an Unterarm	86.6A.13 ↔ Autologe Vollhauttransplantation, kleinflächig, an Schulter und Axilla
86.42.16 ↔ Radikale und grossflächige Exzision von Läsion oder Gewebe an Haut und Subkutangewebe, mit primärem Wundverschluss, an der Hand	86.6A.14 ↔ Autologe Vollhauttransplantation, kleinflächig, an Oberarm und Ellenbogen
86.42.17 ↔ Radikale und grossflächige Exzision von Läsion oder Gewebe an Haut und Subkutangewebe, mit primärem Wundverschluss, an Brustwand und Rücken	86.6A.15 ↔ Autologe Vollhauttransplantation, kleinflächig, am Unterarm
86.42.18 ↔ Radikale und grossflächige Exzision von Läsion oder Gewebe an Haut und Subkutangewebe, mit primärem Wundverschluss, an Bauchregion und Leiste	86.6A.16 ↔ Autologe Vollhauttransplantation, kleinflächig, an der Hand
86.42.1A ↔ Radikale und grossflächige Exzision von Läsion oder Gewebe an Haut und Subkutangewebe, mit primärem Wundverschluss, am Gesäss	86.6A.17 ↔ Autologe Vollhauttransplantation, kleinflächig, an Brustwand und Rücken
86.42.1B ↔ Radikale und grossflächige Exzision von Läsion oder Gewebe an Haut und Subkutangewebe, mit primärem Wundverschluss, an Oberschenkel und Knie	86.6A.18 ↔ Autologe Vollhauttransplantation, kleinflächig, an Bauchregion und Leiste
86.42.1C ↔ Radikale und grossflächige Exzision von Läsion oder Gewebe an Haut und Subkutangewebe, mit primärem Wundverschluss, an Unterschenkel	86.6A.1A ↔ Autologe Vollhauttransplantation, kleinflächig, am Gesäss
86.42.1D ↔ Radikale und grossflächige Exzision von Läsion oder Gewebe an Haut und Subkutangewebe, mit primärem Wundverschluss, am Fuss	86.6A.1B ↔ Autologe Vollhauttransplantation, kleinflächig, an Oberschenkel und Knie
86.43.11 ↔ Radikale und grossflächige Exzision von Läsion oder Gewebe an Haut und Subkutangewebe, mit plastischer Deckung, am Kopf	86.6A.1C ↔ Autologe Vollhauttransplantation, kleinflächig, am Unterschenkel
86.43.12 ↔ Radikale und grossflächige Exzision von Läsion oder Gewebe an Haut und Subkutangewebe, mit plastischer Deckung, am Hals	86.6A.1D ↔ Autologe Vollhauttransplantation, kleinflächig, am Fuss
86.43.13 ↔ Radikale und grossflächige Exzision von Läsion oder Gewebe an Haut und Subkutangewebe, mit plastischer Deckung, an Schulter und Axilla	86.6A.21 ↔ Autologe Vollhauttransplantation, grossflächig, am Kopf
86.43.14 ↔ Radikale und grossflächige Exzision von Läsion oder Gewebe an Haut und Subkutangewebe, mit plastischer Deckung, an Oberarm und Ellenbogen	86.6A.22 ↔ Autologe Vollhauttransplantation, grossflächig, am Hals
86.43.15 ↔ Radikale und grossflächige Exzision von Läsion oder Gewebe an Haut und Subkutangewebe, mit plastischer Deckung, an Unterarm	86.6A.23 ↔ Autologe Vollhauttransplantation, grossflächig, an Schulter und Axilla
86.43.16 ↔ Radikale und grossflächige Exzision von Läsion oder Gewebe an Haut und Subkutangewebe, mit plastischer Deckung, an der Hand	86.6A.24 ↔ Autologe Vollhauttransplantation, grossflächig, an Oberarm und Ellenbogen
86.43.17 ↔ Radikale und grossflächige Exzision von Läsion oder Gewebe an Haut und Subkutangewebe, mit plastischer Deckung, an Brustwand und Rücken	86.6A.25 ↔ Autologe Vollhauttransplantation, grossflächig, am Unterarm
86.43.18 ↔ Radikale und grossflächige Exzision von Läsion oder Gewebe an Haut und Subkutangewebe, mit plastischer Deckung, an Bauchregion und Leiste	86.6A.26 ↔ Autologe Vollhauttransplantation, grossflächig, an der Hand
86.43.1A ↔ Radikale und grossflächige Exzision von Läsion oder Gewebe an Haut und Subkutangewebe, mit plastischer Deckung, am Gesäss	86.6A.27 ↔ Autologe Vollhauttransplantation, grossflächig, an Brustwand und Rücken
86.43.1B ↔ Radikale und grossflächige Exzision von Läsion oder Gewebe an Haut und Subkutangewebe, mit plastischer Deckung, an Oberschenkel und Knie	86.6A.28 ↔ Autologe Vollhauttransplantation, grossflächig, an Bauchregion und Leiste
	86.6A.2A ↔ Autologe Vollhauttransplantation, grossflächig, am Gesäss
	86.6A.2B ↔ Autologe Vollhauttransplantation, grossflächig, an Oberschenkel und Knie
	86.6A.2C ↔ Autologe Vollhauttransplantation, grossflächig, am Unterschenkel
	86.6A.2D ↔ Autologe Vollhauttransplantation, grossflächig, am Fuss
	86.6B.11 ↔ Autologe Spalthauttransplantation, kleinflächig, am Kopf
	86.6B.12 ↔ Autologe Spalthauttransplantation, kleinflächig, am Hals
	86.6B.13 ↔ Autologe Spalthauttransplantation, kleinflächig, an Schulter und Axilla
	86.6B.14 ↔ Autologe Spalthauttransplantation, kleinflächig, an Oberarm und Ellenbogen
	86.6B.15 ↔ Autologe Spalthauttransplantation, kleinflächig, am Unterarm
	86.6B.16 ↔ Autologe Spalthauttransplantation, kleinflächig, an der Hand
	86.6B.17 ↔ Autologe Spalthauttransplantation, kleinflächig, an Brustwand und Rücken
	86.6B.18 ↔ Autologe Spalthauttransplantation, kleinflächig, an Bauchregion und Leiste

86.6B.1A ↔ Autologe Spalthauttransplantation, kleinflächig, am Gesäss	86.7A.96 ↔ Lokale Lappenplastik an Haut und Subkutangewebe, sonstige, an der Hand
86.6B.1B ↔ Autologe Spalthauttransplantation, kleinflächig, an Oberschenkel und Knie	86.7A.9D ↔ Lokale Lappenplastik an Haut und Subkutangewebe, sonstige, am Fuss
86.6B.1C ↔ Autologe Spalthauttransplantation, kleinflächig, am Unterschenkel	86.7A.9E ↔ Lokale Lappenplastik an Haut und Subkutangewebe, sonstige, an anderer Lokalisation
86.6B.1D ↔ Autologe Spalthauttransplantation, kleinflächig, am Fuss	86.7A.B6 ↔ Z-Plastik, grossflächig, an der Hand
86.6B.21 ↔ Autologe Spalthauttransplantation, grossflächig, am Kopf	86.7A.D6 ↔ W-Plastik, grossflächig, an der Hand
86.6B.22 ↔ Autologe Spalthauttransplantation, grossflächig, am Hals	86.7B.11 ↔ Gestielte regionale Lappenplastik, am Kopf
86.6B.23 ↔ Autologe Spalthauttransplantation, grossflächig, an Schulter und Axilla	86.7B.12 ↔ Gestielte regionale Lappenplastik, am Hals
86.6B.24 ↔ Autologe Spalthauttransplantation, grossflächig, an Oberarm und Ellenbogen	86.7B.13 ↔ Gestielte regionale Lappenplastik, an Schulter und Axilla
86.6B.25 ↔ Autologe Spalthauttransplantation, grossflächig, am Unterarm	86.7B.14 ↔ Gestielte regionale Lappenplastik, an Oberarm und Ellenbogen
86.6B.26 ↔ Autologe Spalthauttransplantation, grossflächig, an der Hand	86.7B.15 ↔ Gestielte regionale Lappenplastik, am Unterarm
86.6B.27 ↔ Autologe Spalthauttransplantation, grossflächig, an Brustwand und Rücken	86.7B.16 ↔ Gestielte regionale Lappenplastik, an der Hand
86.6B.28 ↔ Autologe Spalthauttransplantation, grossflächig, an Bauchregion und Leiste	86.7B.17 ↔ Gestielte regionale Lappenplastik, an Brustwand und Rücken
86.6B.2A ↔ Autologe Spalthauttransplantation, grossflächig, am Gesäss	86.7B.18 ↔ Gestielte regionale Lappenplastik, an Bauchregion und Leiste
86.6B.2B ↔ Autologe Spalthauttransplantation, grossflächig, an Oberschenkel und Knie	86.7B.1A ↔ Gestielte regionale Lappenplastik, am Gesäss
86.6B.2C ↔ Autologe Spalthauttransplantation, grossflächig, am Unterschenkel	86.7B.1B ↔ Gestielte regionale Lappenplastik, an Oberschenkel und Knie
86.6B.2D ↔ Autologe Spalthauttransplantation, grossflächig, am Fuss	86.7B.1C ↔ Gestielte regionale Lappenplastik, am Unterschenkel
86.7A.21 ↔ Dehnungsplastik, grossflächig, am Kopf	86.7B.1D ↔ Gestielte regionale Lappenplastik, am Fuss
86.7A.26 ↔ Dehnungsplastik, grossflächig, an der Hand	86.7C.11 ↔ Gestielte Fernlappenplastik, am Kopf
86.7A.2D ↔ Dehnungsplastik, grossflächig, am Fuss	86.7C.12 ↔ Gestielte Fernlappenplastik, am Hals
86.7A.2E ↔ Dehnungsplastik, grossflächig, an anderer Lokalisation	86.7C.13 ↔ Gestielte Fernlappenplastik, an Schulter und Axilla
86.7A.31 ↔ Verschiebe-Rotationsplastik, kleinflächig, am Kopf	86.7C.14 ↔ Gestielte Fernlappenplastik, an Oberarm und Ellenbogen
86.7A.36 ↔ Verschiebe-Rotationsplastik, kleinflächig, an der Hand	86.7C.15 ↔ Gestielte Fernlappenplastik, am Unterarm
86.7A.3D ↔ Verschiebe-Rotationsplastik, kleinflächig, am Fuss	86.7C.16 ↔ Gestielte Fernlappenplastik, an der Hand
86.7A.3E ↔ Verschiebe-Rotationsplastik, kleinflächig, an anderer Lokalisation	86.7C.17 ↔ Gestielte Fernlappenplastik, an Brustwand und Rücken
86.7A.41 ↔ Verschiebe-Rotationsplastik, grossflächig, am Kopf	86.7C.18 ↔ Gestielte Fernlappenplastik, an Bauchregion und Leiste
86.7A.46 ↔ Verschiebe-Rotationsplastik, grossflächig, an der Hand	86.7C.1A ↔ Gestielte Fernlappenplastik, am Gesäss
86.7A.4D ↔ Verschiebe-Rotationsplastik, grossflächig, am Fuss	86.7C.1B ↔ Gestielte Fernlappenplastik, an Oberschenkel und Knie
86.7A.4E ↔ Verschiebe-Rotationsplastik, grossflächig, an anderer Lokalisation	86.7C.1C ↔ Gestielte Fernlappenplastik, am Unterschenkel
86.7A.51 ↔ Transpositionsplastik (VY), kleinflächig, am Kopf	86.7C.1D ↔ Gestielte Fernlappenplastik, am Fuss
86.7A.56 ↔ Transpositionsplastik (VY), kleinflächig, an der Hand	86.7D.11 ↔ Plastik mit freiem Lappen mit mikrovaskulärer Anastomosierung, am Kopf
86.7A.5D ↔ Transpositionsplastik (VY), kleinflächig, am Fuss	86.7D.12 ↔ Plastik mit freiem Lappen mit mikrovaskulärer Anastomosierung, am Hals
86.7A.5E ↔ Transpositionsplastik (VY), kleinflächig, an anderer Lokalisation	86.7D.13 ↔ Plastik mit freiem Lappen mit mikrovaskulärer Anastomosierung, an Schulter und Axilla
86.7A.61 ↔ Transpositionsplastik (VY), grossflächig, am Kopf	86.7D.14 ↔ Plastik mit freiem Lappen mit mikrovaskulärer Anastomosierung, an Oberarm und Ellenbogen
86.7A.66 ↔ Transpositionsplastik (VY), grossflächig, an der Hand	86.7D.15 ↔ Plastik mit freiem Lappen mit mikrovaskulärer Anastomosierung, am Unterarm
86.7A.6D ↔ Transpositionsplastik (VY), grossflächig, am Fuss	86.7D.16 ↔ Plastik mit freiem Lappen mit mikrovaskulärer Anastomosierung, an der Hand
86.7A.6E ↔ Transpositionsplastik (VY), grossflächig, an anderer Lokalisation	86.7D.17 ↔ Plastik mit freiem Lappen mit mikrovaskulärer Anastomosierung, an Brustwand und Rücken
86.7A.71 ↔ Insellappenplastik, kleinflächig, am Kopf	86.7D.18 ↔ Plastik mit freiem Lappen mit mikrovaskulärer Anastomosierung, an Bauchregion und Leiste
86.7A.76 ↔ Insellappenplastik, kleinflächig, an der Hand	86.7D.1A ↔ Plastik mit freiem Lappen mit mikrovaskulärer Anastomosierung, am Gesäss
86.7A.7D ↔ Insellappenplastik, kleinflächig, am Fuss	86.7D.1B ↔ Plastik mit freiem Lappen mit mikrovaskulärer Anastomosierung, an Oberschenkel und Knie
86.7A.7E ↔ Insellappenplastik, kleinflächig, an anderer Lokalisation	86.7D.1C ↔ Plastik mit freiem Lappen mit mikrovaskulärer Anastomosierung, am Unterschenkel
86.7A.81 ↔ Insellappenplastik, grossflächig, am Kopf	86.7D.1D ↔ Plastik mit freiem Lappen mit mikrovaskulärer Anastomosierung, am Fuss
86.7A.86 ↔ Insellappenplastik, grossflächig, an der Hand	86.7E.21 ↔ Revision von gestielter regionaler Lappenplastik, am Kopf
86.7A.8D ↔ Insellappenplastik, grossflächig, am Fuss	86.7E.26 ↔ Revision von gestielter regionaler Lappenplastik, an der Hand
86.7A.8E ↔ Insellappenplastik, grossflächig, an anderer Lokalisation	86.7E.2D ↔ Revision von gestielter regionaler Lappenplastik, am Fuss
86.7A.91 ↔ Lokale Lappenplastik an Haut und Subkutangewebe, sonstige, am Kopf	

86.7E.2E ↔	Revision von gestielter regionaler Lappenplastik, an anderer Lokalisation	86.93.2D ↔	Einsetzen eines Gewebeexpanders am Fuss
86.7E.31 ↔	Revision von gestielter Fernlappenplastik, am Kopf	86.93.2E ↔	Einsetzen eines Gewebeexpanders an anderer Lokalisation
86.7E.36 ↔	Revision von gestielter Fernlappenplastik, an der Hand	92.27.00 ↔	Implantation oder Einsetzen radioaktiver Elemente (Brachytherapie mit umschlossenen Radionukliden), Körperoberfläche, sonstiger oder n.n.bez. Applikationsort
86.7E.3D ↔	Revision von gestielter Fernlappenplastik, am Fuss	92.27.10 ↔	Implantation oder Einsetzen radioaktiver Elemente (Brachytherapie mit umschlossenen Radionukliden), weibliche Geschlechtsorgane, n.n.bez.
86.7E.3E ↔	Revision von gestielter Fernlappenplastik, an anderer Lokalisation	92.27.11 ↔	Implantation oder Einsetzen radioaktiver Elemente (Brachytherapie mit umschlossenen Radionukliden), intrauterin
86.7E.41 ↔	Revision von einer Plastik mit freien Lappen mit mikrovaskulärer Anastomosierung, am Kopf	92.27.12 ↔	Implantation oder Einsetzen radioaktiver Elemente (Brachytherapie mit umschlossenen Radionukliden), intravaginal
86.7E.46 ↔	Revision von einer Plastik mit freien Lappen mit mikrovaskulärer Anastomosierung, an der Hand	92.27.13 ↔	Implantation oder Einsetzen radioaktiver Elemente (Brachytherapie mit umschlossenen Radionukliden), intrauterin und intravaginal kombiniert
86.7E.4D ↔	Revision von einer Plastik mit freien Lappen mit mikrovaskulärer Anastomosierung, am Fuss	92.27.21 ↔	Implantation oder Einsetzen radioaktiver Elemente (Brachytherapie mit umschlossenen Radionukliden), Körperoberfläche
86.7E.4E ↔	Revision von einer Plastik mit freien Lappen mit mikrovaskulärer Anastomosierung, an anderer Lokalisation	92.27.22 ↔	Implantation oder Einsetzen radioaktiver Elemente (Brachytherapie mit umschlossenen Radionukliden), intrakavitär
86.83.11 ↔	Gewebereduktionsplastik an Kopf und Hals	92.27.23 ↔	Implantation oder Einsetzen radioaktiver Elemente (Brachytherapie mit umschlossenen Radionukliden), intraluminal
86.83.12 ↔	Gewebereduktionsplastik an Schulter und Oberarm	92.27.30 ↔	Implantation oder Einsetzen radioaktiver Elemente (Brachytherapie mit umschlossenen Radionukliden), Gefäß n.n.bez.
86.83.13 ↔	Gewebereduktionsplastik an Unterarm	92.27.31 ↔	Implantation oder Einsetzen radioaktiver Elemente (Brachytherapie mit umschlossenen Radionukliden), Koronargefäß
86.83.14 ↔	Gewebereduktionsplastik an Hand	92.27.39 ↔	Implantation oder Einsetzen radioaktiver Elemente (Brachytherapie mit umschlossenen Radionukliden), sonstiges Gefäß
86.83.1A ↔	Gewebereduktionsplastik am Bauch	92.27.40 ↔	Implantation oder Einsetzen radioaktiver Elemente (Brachytherapie mit umschlossenen Radionukliden), intraoperativ
86.83.1B ↔	Gewebereduktionsplastik an Rücken oder Flanke	92.27.70 ↔	Radioaktive Moulagen, n.n.bez.
86.83.1C ↔	Gewebereduktionsplastik gleichzeitig Bauch, Flanke sowie Rücken	92.27.71 ↔	Radioaktive Moulagen, Konstruktion und Applikation von oberflächlichen radioaktiven Moulagen
86.83.1D ↔	Gewebereduktionsplastik an der Leisten- und Genitalregion	92.27.72 ↔	Radioaktive Moulagen, Konstruktion und Applikation von nicht auf der Körperoberfläche verwendeten Applikatoren
86.83.1E ↔	Gewebereduktionsplastik am Gesäß	92.27.73 ↔	Radioaktive Moulagen, Konstruktion und Applikation von Augenapplikatoren
86.83.1F ↔	Gewebereduktionsplastik an Oberschenkel	92.27.79 ↔	Radioaktive Moulagen, sonstige
86.83.1G ↔	Gewebereduktionsplastik an Unterschenkel und Fuss	92.28.00 ↔	Injektion, Instillation oder orale Gabe von Radioisotopen, n.n.bez.
86.84.21 ↔	Korrektur einer Narbenkontraktur oder Bride am Kopf	92.28.09 ↔	Injektion, Instillation oder orale Gabe von Radioisotopen, sonstige
86.84.26 ↔	Korrektur einer Narbenkontraktur oder Bride an der Hand	92.28.11 ↔	Therapie mit offenen Radionukliden bei Knochenmetastasen
86.84.2D ↔	Korrektur einer Narbenkontraktur oder Bride am Fuss	92.28.14 ↔	Instillation von offenen Radionukliden in Gelenke
86.84.2E ↔	Korrektur einer Narbenkontraktur oder Bride an anderer Lokalisation	92.28.24 ↔	Selektive intravaskuläre Radiochemoembolisation mit I-131-Lipiodol
86.88.11 ↔	Operative Anlage oder Wechsel eines Systems zur Vakuumversiegelung in Regional- oder Allgemeinanästhesie, tiefreichend, an Knochen und Gelenken der Extremitäten	92.28.25 ↔	Selektive intravaskuläre Radionuklidtherapie (SIRT) durch Embolisation von Yttrium-90-markierten Mikrosphären
86.88.12 ↔	Operative Anlage oder Wechsel eines Systems zur Vakuumversiegelung in Regional- oder Allgemeinanästhesie, tiefreichend, an Thorax, Mediastinum und Sternum	92.28.26 ↔	Selektive intravaskuläre Radionuklidtherapie (SIRT) durch Embolisation von Holmium-166 markierten Mikrosphären
86.88.13 ↔	Operative Anlage oder Wechsel eines Systems zur Vakuumversiegelung in Regional- oder Allgemeinanästhesie, am offenen Abdomen	92.28.33 ↔	Endovaskuläre Brachytherapie mit Rhenium-188
86.88.14 ↔	Operative Anlage oder Wechsel eines Systems zur Vakuumversiegelung in Regional- oder Allgemeinanästhesie, endorektal	92.28.41 ↔	Radiojodtherapie bis 1,2 GBq I-131, ohne Gabe von rekombinantem Thyreotropin (rh-TSH)
86.88.15 ↔	Operative Anlage oder Wechsel eines Systems zur Vakuumversiegelung in Regional- oder Allgemeinanästhesie, an Haut und Subkutangewebe	92.28.42 ↔	Radiojodtherapie bis 1,2 GBq I-131, mit Gabe von rekombinantem Thyreotropin (rh-TSH)
86.88.16 ↔	Operative Anlage oder Wechsel eines Systems zur Vakuumversiegelung in Regional- oder Allgemeinanästhesie, an anderer Lokalisation		
86.88.17 ↔	Operative Anlage oder Wechsel eines Systems zur Vakuumversiegelung in Regional- oder Allgemeinanästhesie, tiefreichend, an Rücken (zervikal bis sakral)		
86.88.18 ↔	Operative Anlage oder Wechsel eines Systems zur Vakuumversiegelung in Regional- oder Allgemeinanästhesie, tiefreichend, an Becken, Vulva, Perineum		
86.91 ↔	Exzision von Haut zur Transplantation		
86.93.09 ↔	Einsetzen eines Gewebeexpanders, sonstige		
86.93.21 ↔	Einsetzen eines Gewebeexpanders am Kopf		
86.93.26 ↔	Einsetzen eines Gewebeexpanders an der Hand		

- 92.28.43 ↔ Radiojodtherapie über 1,2 bis unter 5 GBq I-131, ohne Gabe von rekombinantem Thyreotropin (rh-TSH)
- 92.28.44 ↔ Radiojodtherapie über 1,2 bis unter 5 GBq I-131, mit Gabe von rekombinantem Thyreotropin (rh-TSH)
- 92.28.45 ↔ Radiojodtherapie mit 5 und mehr GBq I-131, ohne Gabe von rekombinantem Thyreotropin (rh-TSH)
- 92.28.46 ↔ Radiojodtherapie mit 5 und mehr GBq I-131, mit Gabe von rekombinantem Thyreotropin (rh-TSH)
- 92.28.51 ↔ Radioimmuntherapie mit 90Y-Ibritumomab-Tiuxetan, parenteral
- 92.28.52 ↔ Radioimmuntherapie mit Jod 131 [I-131] Tositumomab, parenteral
- 92.28.53 ↔ Radioimmuntherapie mit sonstigen Antikörpern, parenteral
- 92.28.64 ↔ Radiorezeptortherapie mit dem DOTA-konjugierten Somatostatin-Analagon TOC (Octreotide)
- 92.28.65 ↔ Radiorezeptortherapie mit dem DOTA-konjugierten Somatostatin-Analagon TATE (Octreotate)
- 92.28.66 ↔ Radiorezeptortherapie mit Somatostatin-Antagonisten
- 92.28.67 ↔ Radiorezeptortherapie mit PSMA-Liganden
- 92.28.69 ↔ Radiotherapie mit kleinen Molekülen, sonstige
- 92.28.71 ↔ Gabe von Jod-131-MIBG (Metajodbenzylguanidin) parenteral
- 92.29.11 ↔ Interstitielle Brachytherapie mit Implantation von entfernbaren Strahlern in einer Ebene, niedrige Dosisleistung
- 92.29.12 ↔ Interstitielle Brachytherapie mit Implantation von entfernbaren Strahlern in einer Ebene, gepulste Dosisleistung (Pulsed dose rate)
- 92.29.13 ↔ Interstitielle Brachytherapie mit Implantation von entfernbaren Strahlern in einer Ebene, hohe Dosisleistung
- 92.29.19 ↔ Interstitielle Brachytherapie mit Implantation von entfernbaren Strahlern in einer Ebene, sonstige
- 92.29.21 ↔ Interstitielle Brachytherapie mit Volumenimplantation von entfernbaren Strahlern in mehreren Ebenen, niedrige Dosisleistung
- 92.29.22 ↔ Interstitielle Brachytherapie mit Volumenimplantation von entfernbaren Strahlern in mehreren Ebenen, gepulste Dosisleistung (Pulsed dose rate)
- 92.29.23 ↔ Interstitielle Brachytherapie mit Volumenimplantation von entfernbaren Strahlern in mehreren Ebenen, hohe Dosisleistung
- 92.29.24 ↔ Brachytherapie mit Implantation von entfernbaren Strahlern in mehreren Ebenen, hohe Dosisleistung, intraoperativ
- 92.29.29 ↔ Interstitielle Brachytherapie mit Volumenimplantation von entfernbaren Strahlern in mehreren Ebenen, sonstige
- 92.29.31 ↔ Interstitielle Brachytherapie mit Implantation von permanenten Strahlern, bis 10 Quellen
- 92.29.32 ↔ Interstitielle Brachytherapie mit Implantation von permanenten Strahlern, von 11 bis 15 Quellen
- 92.29.33 ↔ Interstitielle Brachytherapie mit Implantation von permanenten Strahlern, von 16 bis 20 Quellen
- 92.29.34 ↔ Interstitielle Brachytherapie mit Implantation von permanenten Strahlern, von 21 bis 25 Quellen
- 92.29.35 ↔ Interstitielle Brachytherapie mit Implantation von permanenten Strahlern, von 26 bis 30 Quellen
- 92.29.36 ↔ Interstitielle Brachytherapie mit Implantation von permanenten Strahlern, von 31 bis 35 Quellen
- 92.29.37 ↔ Interstitielle Brachytherapie mit Implantation von permanenten Strahlern, von 36 bis 40 Quellen
- 92.29.38 ↔ Interstitielle Brachytherapie mit Implantation von permanenten Strahlern, von 41 bis 45 Quellen
- 92.29.39 ↔ Interstitielle Brachytherapie mit Implantation von permanenten Strahlern, von 46 bis 50 Quellen
- 92.29.3A ↔ Interstitielle Brachytherapie mit Implantation von permanenten Strahlern, von 51 bis 55 Quellen
- 92.29.3B ↔ Interstitielle Brachytherapie mit Implantation von permanenten Strahlern, von 56 bis 60 Quellen
- 92.29.3C ↔ Interstitielle Brachytherapie mit Implantation von permanenten Strahlern, von 61 bis 65 Quellen
- 92.29.3D ↔ Interstitielle Brachytherapie mit Implantation von permanenten Strahlern, von 66 bis 70 Quellen
- 92.29.3E ↔ Interstitielle Brachytherapie mit Implantation von permanenten Strahlern, von 71 und mehr Quellen

Prozedur B17-4

- 85.2C.12 †↔ Chirurgisches Débridement an der Mamma durch Exzision in lokaler Infiltrationsanästhesie, Regional- oder Allgemeinanästhesie, grossflächig
- 85.2C.32 †↔ Débridement an der Mamma, ohne Exzision, in lokaler Infiltrationsanästhesie, Regional- oder Allgemeinanästhesie, grossflächig
- 86.2A.21 †↔ Chirurgisches Débridement, mittlerer Ausdehnung, am Kopf
- 86.2A.26 †↔ Chirurgisches Débridement, mittlerer Ausdehnung, an der Hand
- 86.2A.2D †↔ Chirurgisches Débridement, mittlerer Ausdehnung, am Fuss
- 86.2A.2E †↔ Chirurgisches Débridement, mittlerer Ausdehnung, an anderer Lokalisation

Prozedur B17-5

- 86.0B.11 †↔ Implantation eines Medikamententrägers an Haut und Subkutangewebe

Prozedur B17-6

01.14.00 ↔	Offene Biopsie am Gehirn, n.n.bez.	04.02 ↔	Durchtrennung des N. trigeminus
01.14.10 ↔	Stereotaktische offene Biopsie am Gehirn	04.03.00 ↔	Durchtrennung oder Quetschen (Crushing) von anderen kranialen und peripheren Nerven, n.n.bez.
01.14.99 ↔	Offene Biopsie am Gehirn, sonstige	04.03.10 ↔	Durchtrennung oder Quetschen (Crushing) des N. vestibulocochlearis
01.21 ↔	Inzision und Drainage an den kranialen Sinus	04.03.11 ↔	Durchtrennung oder Quetschen (Crushing) von intrakraniellen Anteilen von sonstigen Hirnnerven und Ganglien
01.24.00 ↔	Sonstige Kraniotomie, n.n.bez.	04.03.20 ↔	Durchtrennung oder Quetschen (Crushing) von extrakraniellen Hirnnerven
01.24.10 ↔	Sonstige Kraniotomie mit Dekompression	04.03.30 ↔	Durchtrennung oder Quetschen (Crushing) des Plexus brachialis
01.24.11 ↔	Sonstige Kraniotomie zur Entleerung eines epiduralen Hämatoms	04.03.31 ↔	Durchtrennung oder Quetschen (Crushing) von Nerven der Schulter
01.24.12 ↔	Sonstige Kraniotomie zur Entleerung eines epiduralen Empyems	04.03.32 ↔	Durchtrennung oder Quetschen (Crushing) von Nerven des Armes und der Hand
01.24.13 ↔	Sonstige Kraniotomie, Einlegen von alloplastischem Material oder Medikamententrägers in den Schädelknochen oder Epiduralraum	04.03.33 ↔	Durchtrennung oder Quetschen (Crushing) von Nerven des Rumpfes und der unteren Extremität
01.24.14 ↔	Sonstige Kraniotomie, Entfernung von alloplastischem Material oder Medikamententrägers aus Schädelknochen oder Epiduralraum	04.03.99 ↔	Durchtrennung oder Quetschen (Crushing) von anderen kranialen und peripheren Nerven, sonstige
01.24.15 ↔	Sonstige Kraniotomie, Entfernung eines Fremdkörpers aus Schädelknochen oder Epiduralraum	04.04.00 ↔	Sonstige Inzision an kranialen und peripheren Nerven, n.n.bez.
01.24.16 ↔	Sonstige Kraniotomie, sonstige Drainage epiduraler Flüssigkeit oder aus sonstigen Gründen	04.04.10 ↔	Sonstige Inzision am N. vestibulocochlearis
01.24.20 ↔	Kraniotomie der Kalotte als Zugang, n.n.bez.	04.04.11 ↔	Sonstige Inzision an intrakraniellen Anteilen von sonstigen Hirnnerven und Ganglien
01.24.21 ↔	Bohrlochtrepanation der Kalotte als Zugang	04.04.20 ↔	Sonstige Inzision an extrakraniellen Hirnnerven
01.24.22 ↔	Stereotaktisch geführte Schädelöffnung über die Kalotte als Zugang	04.04.30 ↔	Sonstige Inzision am Plexus brachialis
01.24.29 ↔	Kraniotomie der Kalotte als Zugang, sonstige	04.04.31 ↔	Sonstige Inzision an Nerven der Schulter
01.24.30 ↔	Zugang zur Schädelbasis, n.n.bez.	04.04.32 ↔	Sonstige Inzision an Nerven des Armes und der Hand
01.24.31 ↔	Zugang zur Schädelbasis, transoral	04.04.33 ↔	Sonstige Inzision an Nerven des Rumpfes und der unteren Extremität
01.24.32 ↔	Zugang zur Schädelbasis, transoral mit Spaltung des weichen Gaumens	04.04.99 ↔	Sonstige Inzision an kranialen und peripheren Nerven, sonstige
01.24.33 ↔	Zugang zur Schädelbasis, transoral mit Spaltung des weichen sowie harten Gaumens	04.05.00 ↔	Exzision und Destruktion des Ganglion Gasseri, n.n.bez.
01.24.34 ↔	Zugang zur Schädelbasis, transsphenoidal	04.05.10 ↔	Exzision des Ganglion Gasseri
01.24.35 ↔	Zugang zur Schädelbasis, transethmoidal	04.05.20 ↔	Destruktion des Ganglion Gasseri
01.24.36 ↔	Zugang zur Schädelbasis, transmastoidal	04.05.99 ↔	Exzision und Destruktion des Ganglion Gasseri, sonstige
01.24.37 ↔	Zugang zur Schädelbasis, translabyrinthär	04.06.00 ↔	Sonstige Exzision von kranialen oder peripheren Ganglien, n.n.bez.
01.24.38 ↔	Zugang zur Schädelbasis, transpyramidal	04.06.10 ↔	Exzision von intrakraniellen Ganglien
01.24.39 ↔	Zugang zur Schädelbasis, sonstige	04.06.20 ↔	Exzision von sonstigen peripheren Ganglien
01.24.3A ↔	Zugang zur Schädelbasis, transkondylär	04.06.99 ↔	Sonstige Exzision von kranialen oder peripheren Ganglien, sonstige
01.24.3B ↔	Zugang zur Schädelbasis, transorbital	04.07.00 ↔	Sonstige Exzision oder Avulsion von kranialen oder peripheren Nerven, n.n.bez.
01.24.3C ↔	Zugang zur Schädelbasis, mit Le-Fort-I-Osteotomie	04.07.10 ↔	Exzision eines Nerven zur Transplantation
01.24.3D ↔	Zugang zur Schädelbasis, transnasal-transcribiform	04.07.11 ↔	Entfernung eines Nerventransplantates
01.24.3E ↔	Zugang zur Schädelbasis, transnasal-transclival	04.07.20 ↔	Sonstige Exzision oder Avulsion von intrakraniellen Nerven
01.24.3F ↔	Zugang zur Schädelbasis, transoral-transclival	04.07.30 ↔	Sonstige Exzision oder Avulsion von extrakraniellen Hirnnerven
01.24.3G ↔	Zugang zur Schädelbasis, transnasal-transpterygoidal	04.07.40 ↔	Sonstige Exzision oder Avulsion des Plexus brachialis
01.24.99 ↔	Sonstige Kraniotomie, sonstige	04.07.41 ↔	Sonstige Exzision oder Avulsion von Nerven der Schulter
01.25.00 ↔	Sonstige Kraniektomie, n.n.bez.	04.07.42 ↔	Sonstige Exzision oder Avulsion von Nerven des Armes und der Hand
01.25.10 ↔	Sonstige Kraniektomie mit Dekompression	04.07.43 ↔	Sonstige Exzision oder Avulsion von Nerven des Rumpfes und der unteren Extremität
01.25.11 ↔	Sonstige Kraniektomie zur Entleerung eines epiduralen Hämatoms	04.07.99 ↔	Sonstige Exzision oder Avulsion von kranialen oder peripheren Nerven, sonstige
01.25.12 ↔	Sonstige Kraniektomie zur Entleerung eines epiduralen Empyems	04.08.00 ↔	Optikusscheidenfensterung, n.n.bez.
01.25.13 ↔	Sonstige Kraniektomie zur Entfernung eines Fremdkörpers aus Schädelknochen oder Epiduralraum	04.08.10 ↔	Sonstige Operationen am N. opticus
01.25.14 ↔	Sonstige Kraniektomie mit Einlegen von alloplastischem Material oder eines Medikamententrägers in den Schädelknochen oder Epiduralraum	04.08.99 ↔	Optikusscheidenfensterung, sonstige
01.25.19 ↔	Sonstige Kraniektomie zur Drainage epiduraler Flüssigkeit oder aus sonstigen Gründen		
01.25.20 ↔	Sonstige Kraniektomie, Rekraniotomie mit Einbringen einer Drainage		
01.25.21 ↔	Sonstige Kraniektomie, Rekraniotomie zur Entfernung von alloplastischem Material oder eines Medikamententrägers aus dem Schädelknochen oder Epiduralraum		
01.25.99 ↔	Sonstige Kraniektomie, sonstige		

04.11.00 ↔ Geschlossene [perkutane] [Nadel-] Biopsie an kranialem oder peripherem Nerv oder Ganglion, n.n.bez.	04.3X.37 ↔ Interfaszikuläre Naht von Nerven des Fusses, primär
04.11.10 ↔ Geschlossene [perkutane] [Nadel-] Biopsie an intrakraniellen Hirnnerven	04.3X.39 ↔ Interfaszikuläre Naht von sonstigen kranialen und peripheren Nerven, primär
04.11.20 ↔ Geschlossene [perkutane] [Nadel-] Biopsie an extrakraniellen Hirnnerven	04.3X.40 ↔ Interfaszikuläre Naht von extrakraniellen Hirnnerven, sekundär
04.12.00 ↔ Offene Biopsie an kranialem oder peripherem Nerv oder Ganglion, n.n.bez.	04.3X.41 ↔ Interfaszikuläre Naht des Plexus brachialis, sekundär
04.12.10 ↔ Offene Biopsie an intrakraniellen Hirnnerven	04.3X.42 ↔ Interfaszikuläre Naht von Nerven der Schulter, sekundär
04.12.20 ↔ Offene Biopsie an extrakraniellen Hirnnerven	04.3X.43 ↔ Interfaszikuläre Naht von Nerven am Arm, sekundär
04.12.30 ↔ Offene Biopsie am Plexus brachialis	04.3X.44 ↔ Interfaszikuläre Naht von Nerven an der Hand, sekundär
04.12.31 ↔ Offene Biopsie an Nerven der Schulter	04.3X.45 ↔ Interfaszikuläre Naht von Nerven des Rumpfes, sekundär
04.12.32 ↔ Offene Biopsie an Nerven des Armes und der Hand	04.3X.46 ↔ Interfaszikuläre Naht von Nerven des Beines (inkl. Plexus lumbosacralis, Leiste, Beckenboden), sekundär
04.12.33 ↔ Offene Biopsie an Nerven des Rumpfes	04.3X.47 ↔ Interfaszikuläre Naht von Nerven des Fusses, sekundär
04.12.34 ↔ Offene Biopsie an Nerven des Plexus lumbosacralis	04.3X.49 ↔ Interfaszikuläre Naht von sonstigen kranialen und peripheren Nerven, sekundär
04.12.35 ↔ Offene Biopsie an Nerven der unteren Extremität	04.3X.99 ↔ Naht an kranialen oder peripheren Nerven, sonstige
04.12.99 ↔ Offene Biopsie an kranialem oder peripherem Nerv oder Ganglion, sonstige	04.42.00 ↔ Sonstige Dekompression an kranialen Nerven, n.n.bez.
04.2X.00 ↔ Destruktion von kranialen und peripheren Nerven und Ganglien, n.n.bez.	04.42.10 ↔ Sonstige Dekompression an kranialen Nerven, intrakraniell
04.2X.10 ↔ Destruktion von intrakraniellen Hirnnerven und Ganglien	04.42.20 ↔ Sonstige Dekompression an kranialen Nerven, extrakraniell
04.2X.20 ↔ Destruktion von extrakraniellen Hirnnerven	04.42.99 ↔ Sonstige Dekompression an kranialen Nerven, sonstige
04.2X.30 ↔ Destruktion des Plexus brachialis	04.49.00 ↔ Sonstige Dekompression oder Lösung von Adhäsionen an peripherem Nerv oder Ganglion, n.n.bez.
04.2X.31 ↔ Destruktion von Nerven der Schulter	04.49.10 ↔ Sonstige Dekompression oder Lösung von Adhäsionen am Plexus brachialis
04.2X.32 ↔ Destruktion von Nerven des Armes und der Hand	04.49.11 ↔ Sonstige Dekompression oder Lösung von Adhäsionen an Nerven der Schulter
04.2X.33 ↔ Destruktion von Nerven des Rumpfes und Plexus lumbosacralis	04.49.12 ↔ Sonstige Dekompression oder Lösung von Adhäsionen an Nerven des Armes
04.2X.34 ↔ Destruktion von Nerven des Beines und des Fusses	04.49.13 ↔ Sonstige Dekompression oder Lösung von Adhäsionen an Nerven der Hand
04.2X.39 ↔ Destruktion von sonstigen peripheren Nerven oder Ganglien	04.49.14 ↔ Sonstige Dekompression oder Lösung von Adhäsionen am Plexus lumbosacralis, Leiste und Beckenboden
04.2X.99 ↔ Destruktion von kranialen und peripheren Nerven und Ganglien, sonstige	04.49.15 ↔ Sonstige Dekompression oder Lösung von Adhäsionen an Nerven des Beines
04.3X.00 ↔ Naht an kranialen oder peripheren Nerven, n.n.bez.	04.49.16 ↔ Sonstige Dekompression oder Lösung von Adhäsionen an Nerven des Fusses
04.3X.10 ↔ Epineurale Naht von extrakraniellen Hirnnerven, primär	04.49.99 ↔ Sonstige Dekompression oder Lösung von Adhäsionen an sonstigen peripheren Nerven oder Ganglion, sonstige
04.3X.11 ↔ Epineurale Naht des Plexus brachialis, primär	04.51.00 ↔ Transplantation von kranialem oder peripherem Nerv, n.n.bez.
04.3X.12 ↔ Epineurale Naht von Nerven der Schulter, primär	04.51.09 ↔ Transplantation von kranialem oder peripherem Nerv, sonstige
04.3X.13 ↔ Epineurale Naht von Nerven am Arm, primär	04.51.10 ↔ Transplantation von extrakraniellen Hirnnerven
04.3X.14 ↔ Epineurale Naht von Nerven der Hand, primär	04.51.11 ↔ Transplantation von Plexus brachialis und Nerven der Schulter
04.3X.15 ↔ Epineurale Naht von Nerven des Rumpfes, primär	04.51.12 ↔ Transplantation von Nerven des Armes und der Hand
04.3X.16 ↔ Epineurale Naht von Nerven des Beines (inkl. Plexus lumbosacralis, Leiste, Beckenboden), primär	04.51.13 ↔ Transplantation von Nerven des Rumpfes und der unteren Extremität
04.3X.17 ↔ Epineurale Naht von Nerven des Fusses, primär	04.51.19 ↔ Transplantation von sonstigem kranialem oder peripherem Nerv
04.3X.19 ↔ Epineurale Naht von sonstigen kranialen oder peripheren Nerven, primär	04.6X.00 ↔ Transposition von kranialen und peripheren Nerven, n.n.bez.
04.3X.20 ↔ Epineurale Naht von extrakraniellen Hirnnerven, sekundär	04.6X.10 ↔ Transposition eines extrakraniellen Hirnnerven mit epineuraler primärer Naht
04.3X.21 ↔ Epineurale Naht des Plexus brachialis, sekundär	04.6X.11 ↔ Transposition eines extrakraniellen Hirnnerven mit epineuraler sekundärer Naht
04.3X.22 ↔ Epineurale Naht von Nerven der Schulter, sekundär	04.6X.12 ↔ Transposition eines extrakraniellen Hirnnerven mit interfaszikulärer primärer und sekundärer Naht
04.3X.23 ↔ Epineurale Naht von Nerven am Arm, sekundär	
04.3X.24 ↔ Epineurale Naht von Nerven an der Hand, sekundär	
04.3X.25 ↔ Epineurale Naht von Nerven des Rumpfes, sekundär	
04.3X.26 ↔ Epineurale Naht von Nerven des Beines (inkl. Plexus lumbosacralis, Leiste, Beckenboden), sekundär	
04.3X.27 ↔ Epineurale Naht von Nerven des Fusses, sekundär	
04.3X.29 ↔ Epineurale Naht von sonstigen kranialen und peripheren Nerven, sekundär	
04.3X.30 ↔ Interfaszikuläre Naht von extrakraniellen Hirnnerven, primär	
04.3X.31 ↔ Interfaszikuläre Naht des Plexus brachialis, primär	
04.3X.32 ↔ Interfaszikuläre Naht von Nerven der Schulter, primär	
04.3X.33 ↔ Interfaszikuläre Naht von Nerven am Arm, primär	
04.3X.34 ↔ Interfaszikuläre Naht von Nerven an der Hand, primär	
04.3X.35 ↔ Interfaszikuläre Naht von Nerven des Rumpfes, primär	
04.3X.36 ↔ Interfaszikuläre Naht von Nerven des Beines (inkl. Plexus lumbosacralis, Leiste, Beckenboden), primär	

04.6X.20 ↔	Transposition des Plexus brachialis mit epineuraler primärer Naht	04.79.21 ↔	Transplantation und Transposition eines extrakraniellen Hirnnerven mit interfazikulärer Naht
04.6X.21 ↔	Transposition des Plexus brachialis mit epineuraler sekundärer Naht	04.79.22 ↔	Transplantation und Transposition des Plexus brachialis mit interfazikulärer Naht
04.6X.22 ↔	Transposition des Plexus brachialis mit interfazikulärer primärer Naht	04.79.23 ↔	Transplantation und Transposition von Nerven der Schulter mit interfazikulärer Naht
04.6X.23 ↔	Transposition des Plexus brachialis mit interfazikulärer sekundärer Naht	04.79.24 ↔	Transplantation und Transposition eines Nerven des Armes und der Hand mit interfazikulärer Naht
04.6X.30 ↔	Transposition eines Nerven der Schulter mit epineuraler primärer und sekundärer Naht	04.79.25 ↔	Transplantation und Transposition von Nerven des Rumpfes und der unteren Extremität mit interfazikulärer Naht
04.6X.31 ↔	Transposition eines Nerven der Schulter mit interfazikulärer primärer und sekundärer Naht	04.79.29 ↔	Transplantation und Transposition eines sonstigen Nerven mit interfazikulärer Naht
04.6X.40 ↔	Transposition eines Nerven des Armes mit epineuraler primärer Naht	04.79.99 ↔	Sonstige Neuroplastik, sonstige
04.6X.41 ↔	Transposition eines Nerven des Armes mit epineuraler sekundärer Naht	04.93.10 ↔	Entfernen der Elektrode(n) eines peripheren Neurostimulators, Stabelektrode, Einzelelektrodensystem
04.6X.42 ↔	Transposition eines Nerven des Armes mit interfazikulärer primärer Naht	04.93.11 ↔	Entfernen der Elektrode(n) eines peripheren Neurostimulators, Stabelektrode, Mehrelektrodensystem
04.6X.43 ↔	Transposition eines Nerven des Armes mit interfazikulärer sekundärer Naht	04.93.20 ↔	Entfernen der Elektrode(n) eines peripheren Neurostimulators, Plattenelektrode, Einzelelektrodensystem
04.6X.50 ↔	Transposition eines Nerven des Rumpfes und der unteren Extremität mit epineuraler primärer und sekundärer Naht	04.93.21 ↔	Entfernen der Elektrode(n) eines peripheren Neurostimulators, Plattenelektrode, Mehrelektrodensystem
04.6X.51 ↔	Transposition eines Nerven des Rumpfes und der unteren Extremität mit interfazikulärer primärer und sekundärer Naht	04.93.40 ↔	Entfernen einer Vagusnervelektrode
04.6X.60 ↔	Transposition eines Nerven der Hand mit interfazikulärer primärer und sekundärer Naht	04.93.99 ↔	Entfernen der Elektrode(n) eines peripheren Neurostimulators, sonstige
04.6X.70 ↔	Transposition mit Neurolyse und Dekompression eines extrakraniellen Hirnnerven	04.94.11 ↔	Revision ohne Ersatz der Elektrode(n) eines peripheren Neurostimulators, Stabelektrode, Einzelelektrodensystem
04.6X.71 ↔	Transposition mit Neurolyse und Dekompression des Plexus brachialis oder eines Nerven der Schulter	04.94.12 ↔	Revision ohne Ersatz der Elektrode(n) eines peripheren Neurostimulators, Stabelektrode, Mehrelektrodensystem
04.6X.72 ↔	Transposition mit Neurolyse und Dekompression eines Nerven des Armes	04.94.13 ↔	Revision ohne Ersatz der Elektrode(n) eines peripheren Neurostimulators, Plattenelektrode, Einzelelektrodensystem
04.6X.73 ↔	Transposition mit Neurolyse und Dekompression eines Nerven der Hand	04.94.14 ↔	Revision ohne Ersatz der Elektrode(n) eines peripheren Neurostimulators, Plattenelektrode, Mehrelektrodensystem
04.6X.74 ↔	Transposition mit Neurolyse und Dekompression eines Nerven des Rumpfes und der unteren Extremität	04.94.15 ↔	Revision ohne Ersatz einer Vagusnervstimulationselektrode
04.6X.75 ↔	Transposition von sonstigen kranialen und peripheren Nerven	04.94.99 ↔	Revision ohne Ersatz der Elektrode(n) eines peripheren Neurostimulators, sonstige
04.6X.99 ↔	Transposition von kranialen und peripheren Nerven, sonstige	04.99.00 ↔	Sonstige Operation an kranialen und peripheren Nerven, n.n.bez.
04.71 ↔	Hypoglosso-faziale Anastomose	04.99.10 ↔	Implantation oder Wechsel einer peripheren Neuroprothese
04.72 ↔	Akzessorio-faziale Anastomose	04.99.11 ↔	Revision ohne Ersatz einer peripheren Neuroprothese
04.73 ↔	Akzessorio-hypoglossale Anastomose	04.99.12 ↔	Entfernung einer peripheren Neuroprothese
04.74.00 ↔	Sonstige Anastomose eines kranialen oder peripheren Nerven, n.n.bez.	04.99.99 ↔	Sonstige Operation an kranialen und peripheren Nerven, sonstige
04.74.10 ↔	Fazio-faziale Nerven-Anastomose	05.0 ↔	Durchtrennung von sympathischen Nerven oder Ganglien
04.74.11 ↔	Interkosto-fazikuläre Nerven-Anastomose	05.11 ↔	Biopsie an einem sympathischen Nerv oder Ganglion
04.74.99 ↔	Sonstige Anastomose eines kranialen oder peripheren Nerven, sonstige	05.21 ↔	Exzision des Ganglion sphenopalatinum
04.75 ↔	Revision einer früheren plastischen Rekonstruktion an einem kranialen oder peripheren Nerv	05.22 ↔	Zervikale Sympathektomie
04.76 ↔	Plastische Rekonstruktion einer alten traumatischen Verletzung an kranialen und peripheren Nerven	05.23 ↔	Lumbale Sympathektomie
04.79.10 ↔	Transplantation und Transposition eines extrakraniellen Hirnnerven mit epineuraler Naht	05.24 ↔	Präsakrale Sympathektomie
04.79.11 ↔	Transplantation und Transposition des Plexus brachialis mit epineuraler Naht	05.25 ↔	Periarterielle Sympathektomie
04.79.12 ↔	Transplantation und Transposition von Nerven der Schulter mit epineuraler Naht	05.26 ↔	Thorakale Sympathektomie
04.79.13 ↔	Transplantation und Transposition eines Nerven des Armes und der Hand mit epineuraler Naht	05.29 ↔	Sonstige Sympathektomie und Exzision eines Ganglions
04.79.14 ↔	Transplantation und Transposition von Nerven des Rumpfes und der unteren Extremität mit epineuraler Naht	05.81 ↔	Plastische Rekonstruktion an sympathischem Nerv oder Ganglion
04.79.19 ↔	Transplantation und Transposition eines sonstigen Nervens mit epineuraler Naht	05.89 ↔	Sonstige Operation an sympathischem Nerv oder Ganglion
04.79.20 ↔	Transplantation und Transposition eines Nerven mit interfazikulärer Naht	05.9 ↔	Sonstige Operationen am Nervensystem
		07.80 ↔	Thymektomie, n.n.bez.

07.81 ↔	Sonstige partielle Exzision am Thymus	38.06.99 ↔	Inzision von abdominalen Arterien, sonstige
07.82 ↔	Sonstige totale Exzision des Thymus	38.21 ↔	Biopsie eines Blutgefässes
07.83 ↔	Thorakoskopische partielle Exzision am Thymus	38.42 ↔	Resektion von anderen Blutgefässen an Kopf und Hals mit Ersatz
07.84 ↔	Thorakoskopische totale Exzision des Thymus	38.66.00 ↔	Sonstige Exzision von abdominalen Arterien, n.n.bez.
08.22 ↔	Exzision einer anderen kleineren Läsion am Augenlid	38.66.10 ↔	Sonstige Exzision von viszerale Arterien, n.n.bez.
08.23 ↔	Exzision einer grösseren Läsion am Augenlid, nicht durchgehend	38.66.11 ↔	Sonstige Exzision des Truncus coeliacus
08.24 ↔	Exzision einer grösseren Läsion am Augenlid, perforierend	38.66.12 ↔	Sonstige Exzision der A. gastrica
08.51 ↔	Kanthotomie	38.66.13 ↔	Sonstige Exzision der A. hepatica
08.59.00 ↔	Sonstige Anpassung der Lidposition, n.n.bez.	38.66.14 ↔	Sonstige Exzision der A. lienalis
08.59.10 ↔	Kanthoplastik, n.n.bez.	38.66.15 ↔	Sonstige Exzision der A. renalis
08.59.11 ↔	Kanthopexie	38.66.16 ↔	Sonstige Exzision der A. mesenterialis
08.59.12 ↔	Korrekturoperation bei Epikanthus	38.66.17 ↔	Sonstige Exzision der A. lumbalis
08.59.99 ↔	Sonstige Anpassung der Lidposition, sonstige	38.66.18 ↔	Sonstige Exzision der A. iliaca
08.89.10 ↔	Plastische Rekonstruktion des Augenlids, medialer oder lateraler Lidwinkel	38.66.19 ↔	Sonstige Exzision viszeraler Arterien, sonstige
08.89.11 ↔	Plastische Rekonstruktion des Augenlids durch Hebung der Augenbraue	38.66.99 ↔	Sonstige Exzision abdominaler Arterien, sonstige
08.89.12 ↔	Plastische Rekonstruktion des Augenlids durch Entfernung eines Fettgewebeprolapses der Orbita	38.82.00 ↔	Sonstiger chirurgischer Verschluss von Gefässen am Kopf und Hals, n.n.bez.
08.89.13 ↔	Plastische Rekonstruktion des Augenlids durch Oberflächenbehandlung mit Laser	38.82.10 ↔	Sonstiger chirurgischer Verschluss von extrakraniellen Arterien an Kopf und Hals
08.89.14 ↔	Plastische Rekonstruktion des Augenlids durch sonstige Oberlidverlängerung	38.82.20 ↔	Sonstiger chirurgischer Verschluss von extrakraniellen Venen an Kopf und Hals, n.n.bez.
08.89.15 ↔	Plastische Rekonstruktion des Augenlids durch Unterlidverlängerung	38.82.21 ↔	Sonstiger chirurgischer Verschluss der V. jugularis
08.89.99 ↔	Sonstige plastische Rekonstruktion des Augenlids, sonstige	38.82.22 ↔	Sonstiger chirurgischer Verschluss von sonstigen tiefen extrakraniellen Venen an Kopf und Hals
18.21 ↔	Exzision einer präaurikulären Fistel oder eines präaurikulären Sinus	38.82.29 ↔	Sonstiger chirurgischer Verschluss von extrakraniellen Venen an Kopf und Hals, sonstige
18.29.12 ↔	Exzision einer anderen Läsion am äusseren Ohr oder im äusseren Gehörgang	38.82.99 ↔	Sonstiger chirurgischer Verschluss von Gefässen am Kopf und Hals, sonstige
18.31 ↔	Radikale Exzision einer Läsion am äusseren Ohr	38.84.31 ↔	Ligatur des Ductus arteriosus apertus
18.32 ↔	Resektion der Ohrmuschel, total	38.85.00 ↔	Sonstiger chirurgischer Verschluss von anderen thorakalen Gefässen, n.n.bez.
21.32 ↔	Exzision und lokale Destruktion einer anderen Läsion an der Nase	38.85.11 ↔	Sonstiger chirurgischer Verschluss der A. subclavia
21.4X.00 ↔	Resektion der Nase, n.n.bez.	38.85.12 ↔	Sonstiger chirurgischer Verschluss der A. pulmonalis
21.4X.12 ↔	Resektion der Nase, partiell	38.85.13 ↔	Sonstiger chirurgischer Verschluss des Truncus brachiocephalicus
21.4X.22 ↔	Resektion der Nase, subtotal	38.85.21 ↔	Sonstiger chirurgischer Verschluss der V. cava superior
21.4X.32 ↔	Resektion der Nase, total	38.85.22 ↔	Sonstiger chirurgischer Verschluss der V. pulmonalis
21.4X.99 ↔	Resektion der Nase, sonstige	38.85.23 ↔	Sonstiger chirurgischer Verschluss der V. subclavia
27.56.10 ↔	Kleinflächiges Spalthauttransplantat an Lippe und Mund	38.85.99 ↔	Sonstiger chirurgischer Verschluss von anderen thorakalen Gefässen, sonstige
27.56.20 ↔	Grossflächiges Spalthauttransplantat an Lippe und Mund	38.86.00 ↔	Sonstiger chirurgischer Verschluss von abdominalen Arterien, n.n.bez.
27.56.30 ↔	Kleinflächige heterologe Hauttransplantation an die Lippe	38.86.10 ↔	Sonstiger chirurgischer Verschluss von viszerale Arterien, n.n.bez.
27.56.40 ↔	Grossflächig heterologe Hauttransplantation an die Lippe	38.86.11 ↔	Sonstiger chirurgischer Verschluss des Truncus coeliacus
27.56.50 ↔	Kleinflächige homologe Hauttransplantation an die Lippe	38.86.12 ↔	Sonstiger chirurgischer Verschluss der A. gastrica
27.56.60 ↔	Grossflächig homologe Hauttransplantation an die Lippe	38.86.13 ↔	Sonstiger chirurgischer Verschluss der A. hepatica
27.56.99 ↔	Sonstiges Hauttransplantat an Lippe und Mund, sonstige	38.86.14 ↔	Sonstiger chirurgischer Verschluss der A. lienalis
29.92 ↔	Durchtrennung des N. glossopharyngeus	38.86.15 ↔	Sonstiger chirurgischer Verschluss der A. renalis
31.91 ↔	Durchtrennung des N. laryngeus	38.86.16 ↔	Sonstiger chirurgischer Verschluss der A. mesenterialis
33.31 ↔	Destruktion des N. phrenicus für Lungenkollaps	38.86.17 ↔	Sonstiger chirurgischer Verschluss der A. iliaca
34.23.20 ↔	Offene Biopsie an der Brustwand	38.86.19 ↔	Sonstiger chirurgischer Verschluss von viszerale Arterien, sonstige
38.06.00 ↔	Inzision von abdominalen Arterien, n.n.bez.	38.86.99 ↔	Sonstiger chirurgischer Verschluss von abdominalen Arterien, sonstige
38.06.10 ↔	Inzision von viszerale Arterien, n.n.bez.	38.87.00 ↔	Sonstiger chirurgischer Verschluss von abdominalen Venen, n.n.bez.
38.06.11 ↔	Inzision des Truncus coeliacus	38.87.10 ↔	Sonstiger chirurgischer Verschluss von tiefen abdominalen Venen, n.n.bez.
38.06.12 ↔	Inzision der A. gastrica	38.87.11 ↔	Sonstiger chirurgischer Verschluss der V. cava inferior
38.06.13 ↔	Inzision der A. hepatica	38.87.12 ↔	Sonstiger chirurgischer Verschluss der V. iliaca communis und V. iliaca interna
38.06.14 ↔	Inzision der A. lienalis	38.87.19 ↔	Sonstiger chirurgischer Verschluss von tiefen abdominalen Venen, sonstige
38.06.15 ↔	Inzision der A. renalis	38.87.99 ↔	Sonstiger chirurgischer Verschluss von abdominalen Venen, sonstige
38.06.16 ↔	Inzision der A. mesenterialis		
38.06.17 ↔	Inzision der A. lumbalis		
38.06.18 ↔	Inzision der A. iliaca		
38.06.19 ↔	Inzision von viszerale Arterien, sonstige		

39.50.00 ↔	Angioplastik oder Atherektomie an sonstigem(n) Nicht-Herzkranzgefäß(en), n.n.bez.	39.59.70 ↔	Sonstige plastische Rekonstruktion von abdominalen Venen, n.n.bez.
39.50.10 ↔	Angioplastik oder Atherektomie an sonstigem(n) Nicht-Herzkranzgefäß(en) mit Ballon, n.n.bez.	39.59.71 ↔	Sonstige plastische Rekonstruktion der V. cava inferior
39.50.11 ↔	Angioplastik oder Atherektomie an sonstigem(n) Nicht-Herzkranzgefäß(en) mit einfacher Ballon	39.59.72 ↔	Sonstige plastische Rekonstruktion der V. iliaca
39.50.12 ↔	Angioplastik oder Atherektomie an sonstigem(n) Nicht-Herzkranzgefäß(en) mit cutting Ballon	39.59.79 ↔	Sonstige plastische Rekonstruktion von abdominalen Venen, sonstige
39.50.13 ↔	Angioplastik oder Atherektomie an sonstigem(n) Nicht-Herzkranzgefäß(en) mit Kryoplastie-Ballon	39.59.80 ↔	Sonstige plastische Rekonstruktion von Gefäßen der unteren Extremität, n.n.bez.
39.50.14 ↔	Angioplastik oder Atherektomie an sonstigem(n) Nicht-Herzkranzgefäß(en) mit Drug eluting Ballon	39.59.81 ↔	Sonstige plastische Rekonstruktion von Arterien der unteren Extremität
39.50.15 ↔	Angioplastik oder Atherektomie an sonstigem(n) Nicht-Herzkranzgefäß(en) mittels Lithotripsie	39.59.82 ↔	Sonstige plastische Rekonstruktion der V. femoralis
39.50.19 ↔	Angioplastik oder Atherektomie an sonstigem(n) Nicht-Herzkranzgefäß(en) mit sonstiger Ballon	39.59.83 ↔	Sonstige plastische Rekonstruktion der V. poplitea
39.50.20 ↔	Angioplastik Blade- Laserangioplastie an sonstigem(n) Nicht-Herzkranzgefäß(en)	39.59.88 ↔	Sonstige plastische Rekonstruktion von sonstigen tiefen Venen der unteren Extremität
39.50.21 ↔	Angioplastik Thrombektomie an sonstigem(n) Nicht-Herzkranzgefäß(en)	39.59.89 ↔	Sonstige plastische Rekonstruktion von Gefäßen der unteren Extremität, sonstige
39.50.99 ↔	Angioplastik oder Atherektomie an sonstigem(n) Nicht-Herzkranzgefäß(en), sonstige	39.59.90 ↔	Sonstige plastische Rekonstruktion eines Gefäßes, Venenklappenplastik
39.59.10 ↔	Transposition von Arterien, n.n.bez.	39.75.11 ↔	Perkutan-transluminale Gefäßintervention, sonstige Gefäße, Rotationsthrombektomie
39.59.30 ↔	Sonstige plastische Rekonstruktion von Gefäßen an Kopf und Hals, n.n.bez.	39.8X.10 ↔	Exploration des Glomus caroticum und anderer Paraganglien
39.59.31 ↔	Sonstige plastische Rekonstruktion eines intrakraniellen Gefäßes	39.8X.11 ↔	Exzision des Glomus caroticum und anderer Paraganglien
39.59.32 ↔	Sonstige plastische Rekonstruktion der extrakraniellen A. vertebralis	39.8X.21 ↔	Revision ohne Ersatz eines Impulsgenerators zur Aktivierung des Baroreflexes
39.59.33 ↔	Sonstige plastische Rekonstruktion von extrakraniellen Arterien an Kopf und Hals, sonstige	39.8X.22 ↔	Entfernen eines Impulsgenerators zur Aktivierung des Baroreflexes
39.59.34 ↔	Sonstige plastische Rekonstruktion der V. jugularis	39.8X.31 ↔	Revision ohne Ersatz einer (von) Elektrode(n) zur Aktivierung des Baroreflexes
39.59.39 ↔	Sonstige plastische Rekonstruktion von Gefäßen an Kopf und Hals, sonstige	39.8X.32 ↔	Entfernen einer (von) Elektrode(n) zur Aktivierung des Baroreflexes
39.59.40 ↔	Sonstige plastische Rekonstruktion von Gefäßen der oberen Extremität, n.n.bez.	39.8X.99 ↔	Operationen am Glomus caroticum, Sinus caroticus und anderen Paraganglien, sonstige
39.59.41 ↔	Sonstige plastische Rekonstruktion von Arterien der oberen Extremität	39.99.10 ↔	Aortopexie
39.59.42 ↔	Sonstige plastische Rekonstruktion der V. subclavia, V. axillaris und V. brachiocephalica	39.99.20 ↔	Operationen bei kongenitalen Gefäßanomalien, n.n.bez.
39.59.48 ↔	Sonstige plastische Rekonstruktion von sonstigen tiefen Venen der oberen Extremität	39.99.22 ↔	Operationen bei kongenitalen Anomalien der A. oder V. pulmonalis oder bei A. lusoria
39.59.49 ↔	Sonstige plastische Rekonstruktion von Gefäßen der oberen Extremität, sonstige	39.99.23 ↔	Operationen bei kongenitalen Anomalien der V. cava
39.59.50 ↔	Sonstige plastische Rekonstruktion von thorakalen Gefäßen, n.n.bez.	39.99.24 ↔	Operationen bei kongenitalen Kollateralgefäßen und Unifokalisierung
39.59.51 ↔	Sonstige plastische Rekonstruktion der thorakalen Aorta	39.99.30 ↔	Katheterinterventioneller Verschluss des Ductus arteriosus Botalli, n.n.bez.
39.59.52 ↔	Sonstige plastische Rekonstruktion der A. pulmonalis	39.99.31 ↔	Katheterinterventioneller Verschluss des Ductus arteriosus Botalli, mit Coil
39.59.53 ↔	Sonstige plastische Rekonstruktion von thorakalen Arterien, sonstige	39.99.32 ↔	Katheterinterventioneller Verschluss des Ductus arteriosus Botalli, mit Amplatz-Ductus-Occluder
39.59.54 ↔	Sonstige plastische Rekonstruktion der V. pulmonalis	39.99.38 ↔	Katheterinterventioneller Verschluss des Ductus arteriosus Botalli, sonstige
39.59.55 ↔	Sonstige plastische Rekonstruktion der V. cava superior	39.99.39 ↔	Operationen bei sonstigen kongenitalen Gefäßanomalien
39.59.59 ↔	Sonstige plastische Rekonstruktion von thorakalen Gefäßen, sonstige	40.11.10 ↔	Offene (Inzisions-) Biopsie eines mediastinalen, paraaortalen, iliakalen oder pelvinen Lymphknotens
39.59.60 ↔	Sonstige plastische Rekonstruktion von abdominalen Arterien, n.n.bez.	40.11.11 ↔	Offene (Inzisions-) Biopsie eines zervikalen, supraclavikulären, axillären oder inguinalen Lymphknotens
39.59.61 ↔	Sonstige plastische Rekonstruktion der abdominalen Aorta	40.29.20 ↔	Exzision eines paraaortalen Lymphknotens
39.59.62 ↔	Sonstige plastische Rekonstruktion des Truncus coeliacus	40.3X.14 ↔	Regionale Lymphadenektomie als selbstständiger Eingriff, inguinal, offen chirurgisch
39.59.63 ↔	Sonstige plastische Rekonstruktion der A. gastrica	44.01 ↔	Trunkuläre Vagotomie
39.59.64 ↔	Sonstige plastische Rekonstruktion A. hepatica	77.40.20 ↔	Knochenbiopsie, ohne Angabe der Lokalisation, Offene Knochenbiopsie
39.59.65 ↔	Sonstige plastische Rekonstruktion der A. lienalis	77.40.99 ↔	Knochenbiopsie, ohne Angabe der Lokalisation, sonstige
39.59.66 ↔	Sonstige plastische Rekonstruktion der A. renalis	77.41.00 ↔	Knochenbiopsie von Skapula, Klavikula, Rippen und Sternum, n.n.bez.
39.59.67 ↔	Sonstige plastische Rekonstruktion der A. mesenterica	77.41.20 ↔	Knochenbiopsie von Skapula, Klavikula, Rippen und Sternum, Offene Knochenbiopsie
39.59.68 ↔	Sonstige plastische Rekonstruktion der A. iliaca		
39.59.69 ↔	Sonstige plastische Rekonstruktion von abdominalen Arterien, sonstige		

77.41.99 ↔ Knochenbiopsie von Skapula, Klavikula, Rippen und Sternum, sonstige	80.82.11 ↔ Débridement am Ellenbogengelenk
77.42.00 ↔ Knochenbiopsie am Humerus, n.n.bez.	80.82.12 ↔ Zystenexstirpation am Ellenbogengelenk
77.42.20 ↔ Knochenbiopsie am Humerus, Offene Knochenbiopsie	80.82.99 ↔ Sonstige lokale Exzision oder Destruktion einer Gelenkläsion am Ellenbogen, sonstige
77.42.99 ↔ Knochenbiopsie am Humerus, sonstige	80.83.00 ↔ Sonstige lokale Exzision oder Destruktion einer Gelenkläsion am Handgelenk, n.n.bez.
77.43.00 ↔ Knochenbiopsie an Radius und Ulna, n.n.bez.	80.83.10 ↔ Arthroskopische lokale Exzision oder Destruktion einer Gelenkläsion am Handgelenk
77.43.20 ↔ Knochenbiopsie an Radius und Ulna, Offene Knochenbiopsie	80.83.11 ↔ Débridement am Handgelenk
77.43.99 ↔ Knochenbiopsie an Radius und Ulna, sonstige	80.83.12 ↔ Zystenexstirpation am Handgelenk
77.44.00 ↔ Knochenbiopsie an Karpalia und Metakarpalia, n.n.bez.	80.83.99 ↔ Sonstige lokale Exzision oder Destruktion einer Gelenkläsion am Handgelenk, sonstige
77.44.20 ↔ Knochenbiopsie an Karpalia und Metakarpalia, Offene Knochenbiopsie	80.85.00 ↔ Sonstige lokale Exzision oder Destruktion einer Gelenkläsion an der Hüfte, n.n.bez.
77.44.99 ↔ Knochenbiopsie an Karpalia und Metakarpalia, sonstige	80.85.10 ↔ Arthroskopische lokale Exzision oder Destruktion einer Gelenkläsion an der Hüfte
77.45.00 ↔ Knochenbiopsie am Femur, n.n.bez.	80.85.11 ↔ Débridement am Hüftgelenk
77.45.20 ↔ Knochenbiopsie am Femur, Offene Knochenbiopsie	80.85.12 ↔ Zystenexstirpation am Hüftgelenk
77.45.99 ↔ Knochenbiopsie am Femur, sonstige	80.85.21 ↔ Taillierung, Osteochondroplastik am Schenkelhals, arthroskopisch
77.46.00 ↔ Knochenbiopsie an der Patella, n.n.bez.	80.85.22 ↔ Taillierung, Osteochondroplastik am Schenkelhals, offen chirurgisch
77.46.20 ↔ Knochenbiopsie an der Patella, Offene Knochenbiopsie	80.85.99 ↔ Sonstige lokale Exzision oder Destruktion einer Gelenkläsion an der Hüfte, sonstige
77.46.99 ↔ Knochenbiopsie an der Patella, sonstige	80.86.00 ↔ Sonstige lokale Exzision oder Destruktion einer Gelenkläsion am Knie, n.n.bez.
77.47.00 ↔ Knochenbiopsie an Tibia und Fibula, n.n.bez.	80.86.10 ↔ Arthroskopische lokale Exzision oder Destruktion am Kniegelenk
77.47.20 ↔ Knochenbiopsie an Tibia und Fibula, Offene Knochenbiopsie	80.86.11 ↔ Débridement am Kniegelenk
77.47.99 ↔ Knochenbiopsie an Tibia und Fibula, sonstige	80.86.12 ↔ Zystenexstirpation am Kniegelenk
77.48.00 ↔ Knochenbiopsie an Tarsalia und Metatarsalia, n.n.bez.	80.86.13 ↔ Exzision eines Meniskusganglions am Kniegelenk
77.48.20 ↔ Knochenbiopsie an Tarsalia und Metatarsalia, Offene Knochenbiopsie	80.86.99 ↔ Sonstige lokale Exzision oder Destruktion einer Gelenkläsion am Knie, sonstige
77.48.99 ↔ Knochenbiopsie an Tarsalia und Metatarsalia, sonstige	80.87.00 ↔ Sonstige lokale Exzision oder Destruktion einer Gelenkläsion am Sprunggelenk, n.n.bez.
77.49.00 ↔ Knochenbiopsie an anderen näher bezeichneten Knochen, ausser Gesichtsschädelknochen, n.n.bez.	80.87.10 ↔ Arthroskopische lokale Exzision oder Destruktion einer Gelenkläsion am oberen Sprunggelenk
77.49.41 ↔ Knochenbiopsie an anderen näher bezeichneten Knochen, ausser Gesichtsschädelknochen, Knochenbiopsie an Phalangen des Fusses, Offene Knochenbiopsie	80.87.11 ↔ Débridement am oberen Sprunggelenk
77.49.91 ↔ Knochenbiopsie an anderen näher bezeichneten Knochen, ausser Gesichtsschädelknochen, Offene Knochenbiopsie	80.87.12 ↔ Zystenexstirpation am oberen Sprunggelenk
77.49.99 ↔ Knochenbiopsie an anderen näher bezeichneten Knochen, ausser Gesichtsschädelknochen, sonstige	80.87.19 ↔ Sonstige lokale Exzision oder Destruktion einer Gelenkläsion am oberen Sprunggelenk
77.61.11 ↔ Lokale Resektion und Destruktion von Knochenläsion oder -gewebe an einer Rippe	80.87.20 ↔ Arthroskopische lokale Exzision oder Destruktion einer Gelenkläsion am unteren Sprunggelenk
77.61.12 ↔ Lokale Resektion und Destruktion von Knochenläsion oder -gewebe am Sternum	80.87.21 ↔ Débridement am unteren Sprunggelenk
77.81.11 ↔ Sonstige partielle Knochenresektion an einer Rippe	80.87.22 ↔ Zystenexstirpation am unteren Sprunggelenk
77.81.12 ↔ Sonstige partielle Knochenresektion am Sternum	80.87.29 ↔ Sonstige lokale Exzision oder Destruktion einer Gelenkläsion am unteren Sprunggelenk
79.24 ↔ Offene Reposition einer Fingerfraktur ohne innere Knochenfixation	80.87.99 ↔ Sonstige lokale Exzision oder Destruktion einer Gelenkläsion am Sprunggelenk, sonstige
7A.11.12 ↔ Knochenbiopsie an der Wirbelsäule, offen chirurgisch	80.88.00 ↔ Sonstige lokale Exzision oder Destruktion einer Gelenkläsion an Fuss und Zehen, n.n.bez.
7A.23 ↔ Knocheninzision an der Wirbelsäule	80.88.10 ↔ Arthroskopische lokale Exzision oder Destruktion einer Gelenkläsion an Fuss und Zehen
7A.25 ↔ Lokale Exzision von Knochenläsion oder -gewebe am Wirbel	80.88.20 ↔ Débridement am Metatarsophalangealgelenk
80.81.10 ↔ Débridement am Humeroglenoidalgelenk	80.88.21 ↔ Zystenexstirpation am Metatarsophalangealgelenk
80.81.11 ↔ Zystenexstirpation am Humeroglenoidalgelenk	80.88.29 ↔ Sonstige lokale Exzision oder Destruktion am Metatarsophalangealgelenk
80.81.19 ↔ Sonstige lokale Exzision oder Destruktion am Humeroglenoidalgelenk	80.88.30 ↔ Débridement an Zehengelenken
80.81.20 ↔ Débridement am Akromioklavikulargelenk	80.88.40 ↔ Débridement an sonstigen Fussgelenken
80.81.21 ↔ Zystenexstirpation am Akromioklavikulargelenk	80.88.50 ↔ Zystenexstirpation an sonstigen Gelenken von Fuss und Zehen
80.81.29 ↔ Sonstige lokale Exzision oder Destruktion am Akromioklavikulargelenk	80.88.59 ↔ Sonstige lokale Exzision oder Destruktion an sonstigen Gelenken von Fuss und Zehen
80.81.99 ↔ Sonstige lokale Exzision oder Destruktion einer Gelenkläsion an der Schulter, sonstige	80.88.99 ↔ Sonstige lokale Exzision oder Destruktion einer Gelenkläsion an Fuss und Zehen, sonstige
80.82.00 ↔ Sonstige lokale Exzision oder Destruktion einer Gelenkläsion am Ellenbogen, n.n.bez.	80.89.00 ↔ Sonstige lokale Exzision oder Destruktion einer Gelenkläsion an anderer bezeichneter Lokalisation, n.n.bez.
80.82.10 ↔ Arthroskopische lokale Exzision oder Destruktion einer Gelenkläsion am Ellenbogen	80.89.20 ↔ Arthroskopische lokale Exzision oder Destruktion einer Gelenkläsion am Iliosakralgelenk
	80.89.21 ↔ Débridement am Iliosakralgelenk

80.89.22 ↔	Zystenexstirpation am Iliosakralgelenk	81.45.19 ↔	Sonstige Rekonstruktion an den Kreuzbändern, arthroskopisch
80.89.29 ↔	Sonstige lokale Exzision oder Destruktion am Iliosakralgelenk	81.45.20 ↔	Rekonstruktion des vorderen Kreuzbandes mit autogener Patellarsehne, offen chirurgisch
80.91.10 ↔	Arthroskopische Exzision am Humeroglenoidalgelenk	81.45.21 ↔	Rekonstruktion des hinteren Kreuzbandes mit autogener Patellarsehne, offen chirurgisch
80.91.11 ↔	Sonstige Exzision am Humeroglenoidalgelenk	81.45.22 ↔	Rekonstruktion des vorderen Kreuzbandes mit Semitendinosus- und/oder Gracilis-Sehne, offen chirurgisch
80.91.20 ↔	Arthroskopische Exzision am Akromioklavikulargelenk	81.45.23 ↔	Rekonstruktion des hinteren Kreuzbandes mit Semitendinosus- und/oder Gracilis-Sehne, offen chirurgisch
80.91.21 ↔	Sonstige Exzision am Akromioklavikulargelenk	81.45.24 ↔	Rekonstruktion des vorderen Kreuzbandes mit alloplastischem Bandersatz und alloplastischer Bandunterstützung, offen chirurgisch
80.92.10 ↔	Arthroskopische Exzision am Ellenbogen	81.45.29 ↔	Sonstige Rekonstruktion an den Kreuzbändern, offen chirurgisch
80.92.11 ↔	Entnahme eines Knorpeltransplantates am Ellenbogengelenk	81.45.99 ↔	Sonstige Rekonstruktion an den Kreuzbändern, sonstige
80.93.11 ↔	Entnahme eines Knorpeltransplantates am Handgelenk	81.71.00 ↔	Arthroplastik mit Implantat am Metakarpophalangeal- und Interphalangealgelenk, n.n.bez.
80.93.12 ↔	Resektion des Discus triangularis am Handgelenk	81.71.10 ↔	Implantation einer sonstigen Fingergelenkendoprothese
80.95.10 ↔	Arthroskopische Exzision am Hüftgelenk	81.71.99 ↔	Arthroplastik mit Implantat am Metakarpophalangeal- und Interphalangealgelenk, sonstige
80.95.11 ↔	Entnahme eines Knorpeltransplantates am Hüftgelenk	81.72 ↔	Arthroplastik ohne Implantat am Metakarpophalangeal- und Interphalangealgelenk
80.95.99 ↔	Sonstige Exzision am Hüftgelenk, sonstige	81.74.00 ↔	Arthroplastik mit Implantat am Karpokarpal- oder Karpometakarpalgelenk, n.n.bez.
80.96.10 ↔	Arthroskopische Exzision am Kniegelenk	81.74.10 ↔	Implantation einer Daumensattelgelenkendoprothese
80.96.20 ↔	Entnahme eines Knorpeltransplantates am Kniegelenk, arthroskopisch	81.74.21 ↔	Arthroplastik mit Implantat am Radiokarpal- oder Karpokarpalgelenk
80.96.21 ↔	Entnahme eines Knorpeltransplantates am Kniegelenk, offen chirurgisch	81.74.99 ↔	Arthroplastik mit Implantat am Karpokarpal- oder Karpometakarpalgelenk, sonstige
80.97.10 ↔	Arthroskopische Exzision am oberen Sprunggelenk	81.82.46 ↔	Plastische Rekonstruktion der Rotatorenmanschette, Transfer der Sehne des Musculus latissimus dorsi
80.97.11 ↔	Sonstige Exzision am oberen Sprunggelenk	81.82.47 ↔	Plastische Rekonstruktion der Rotatorenmanschette, Transfer der Sehne des Musculus pectoralis major
80.97.20 ↔	Arthroskopische Exzision am unteren Sprunggelenk	81.93.00 ↔	Naht an Kapsel oder Ligament der oberen Extremitäten, n.n.bez.
80.97.21 ↔	Sonstige Exzision am unteren Sprunggelenk	81.93.10 ↔	Naht des Bandapparates der Klavikula
80.97.30 ↔	Entnahme eines Knorpeltransplantates am Sprunggelenk	81.93.20 ↔	Naht des radioulnaren Ringbandes
80.97.99 ↔	Sonstige Exzision am Sprunggelenk, sonstige	81.93.21 ↔	Naht des distalen radioulnaren Bandapparates
80.98.10 ↔	Arthroskopische Exzision an Fuss- und Zehengelenken	81.93.30 ↔	Naht an Kapsel oder Ligament der oberen Extremitäten, Handwurzel und Mittelhand
80.98.11 ↔	Sonstige Exzision am Metatarsophalangealgelenk	81.93.99 ↔	Naht an Kapsel oder Ligament der oberen Extremitäten, sonstige
80.98.12 ↔	Sonstige Exzision an sonstigen Fussgelenken	82.12 ↔	Fasziotomie der Hand
80.98.13 ↔	Sonstige Exzision an Zehengelenken	82.32 ↔	Exzision einer Handsehne zur Transplantation
80.98.99 ↔	Sonstige Exzision an Fuss- und Zehengelenk, sonstige	82.34 ↔	Exzision von Muskel oder Faszie der Hand zur Transplantation
80.99.10 ↔	Arthroskopische Exzision am Sternoklavikulargelenk	82.35.00 ↔	Sonstige Fasziektomie der Hand, n.n.bez.
80.99.11 ↔	Sonstige Exzision am Sternoklavikulargelenk	82.35.10 ↔	Fasziektomie der Hohlhand
80.99.20 ↔	Arthroskopische Exzision am Iliosakralgelenk	82.35.11 ↔	Fasziektomie der Hand und Finger mit Neurolyse
80.99.21 ↔	Sonstige Exzision am Iliosakralgelenk	82.35.12 ↔	Fasziektomie der Hand und Finger mit Neurolyse und Arteriolyse
80.99.30 ↔	Arthroskopische Exzision an der Symphyse	82.35.13 ↔	Fasziektomie der Hand und Finger mit Arthrolyse
80.99.31 ↔	Sonstige Exzision an der Symphyse	82.35.99 ↔	Sonstige Fasziektomie der Hand, sonstige
81.25.09 ↔	Arthrodesen am Radiokarpalgelenk, sonstige	82.39.00 ↔	Sonstige Exzision von Weichteilen der Hand, n.n.bez.
81.25.11 ↔	Arthrodesen am Radiokarpalgelenk, vollständig	82.39.10 ↔	Sonstige Exzision von Weichteilen der Hand, Exzision von Sehnencheiden der Hand
81.25.21 ↔	Arthrodesen am Radiokarpalgelenk, Teilarthrodesen	82.39.99 ↔	Sonstige Exzision von Weichteilen der Hand, sonstige
81.44.10 ↔	Stabilisierung der Patella, Retinakulumspaltung, lateral	82.46.00 ↔	Naht an Muskel oder Faszie der Hand, n.n.bez.
81.44.11 ↔	Stabilisierung der Patella, Retinakulumspaltung, lateral mit Zügelungsoperation	82.46.10 ↔	Naht an einer Faszie der Hand
81.44.12 ↔	Stabilisierung der Patella, Verlagerung des Patellarsehnenansatzes	82.46.20 ↔	Naht an einem Muskel der Hand
81.44.13 ↔	Stabilisierung der Patella, Verlagerung des Patellarsehnenansatzes mit Knochenspan	82.46.99 ↔	Naht an Muskel oder Faszie der Hand, sonstige
81.44.14 ↔	Stabilisierung der Patella mittels MPFL (Mediales Patello-Femorales Ligament)-Plastik	82.51 ↔	Verlängerung einer Sehne der Hand
81.44.99 ↔	Stabilisierung der Patella, sonstige		
81.45.10 ↔	Rekonstruktion des vorderen Kreuzbandes mit autogener Patellarsehne, arthroskopisch		
81.45.11 ↔	Rekonstruktion des hinteren Kreuzbandes mit autogener Patellarsehne, arthroskopisch		
81.45.12 ↔	Rekonstruktion des vorderen Kreuzbandes mit Semitendinosus- und/oder Gracilis-Sehne, arthroskopisch		
81.45.13 ↔	Rekonstruktion des hinteren Kreuzbandes mit Semitendinosus- und/oder Gracilis-Sehne, arthroskopisch		
81.45.14 ↔	Rekonstruktion des vorderen Kreuzbandes mit alloplastischem Bandersatz und alloplastischer Bandunterstützung, arthroskopisch		

82.52 ↔	Verkürzung einer Sehne der Hand	83.71.16 ↔	Sehnenvorverlagerung, Untere Extremität
82.53 ↔	Reinsertion einer Sehne der Hand	83.71.19 ↔	Sehnenvorverlagerung, Andere Lokalisation
82.54 ↔	Reinsertion eines Muskels der Hand	83.71.99 ↔	Sehnenvorverlagerung, sonstige
82.55 ↔	Sonstige Längenänderung an Muskel oder Sehne der Hand	83.75.10 ↔	Sehnentransfer oder -transplantation, Kopf und Hals
82.56 ↔	Sonstiger Transfer oder Transplantation einer Sehne der Hand	83.75.11 ↔	Sehnentransfer oder -transplantation, Schulter und Axilla
82.57.00 ↔	Sonstige Transposition einer Sehne der Hand, n.n.bez.	83.75.12 ↔	Sehnentransfer oder -transplantation, Oberarm und Ellenbogen
82.57.10 ↔	Sonstige Transposition einer Sehne der Hand, Transposition einer Beugesehne der Hand	83.75.13 ↔	Sehnentransfer oder -transplantation, Unterarm
82.57.99 ↔	Sonstige Transposition einer Sehne der Hand, sonstige	83.75.14 ↔	Sehnentransfer oder -transplantation, Brustwand, Bauch und Rücken
82.58 ↔	Sonstiger Transfer oder Transplantation eines Handmuskels	83.75.15 ↔	Sehnentransfer oder -transplantation, Leisten- und Genitalregion und Gesäss
82.59 ↔	Sonstige Transposition eines Handmuskels	83.75.16 ↔	Sehnentransfer oder -transplantation, Untere Extremität
82.61 ↔	Pollizisation mit Übertragung von Nerven und Blutversorgung	83.75.19 ↔	Sehnentransfer oder -transplantation, Andere Lokalisation
82.69 ↔	Rekonstruktion des Daumens, sonstige	83.75.99 ↔	Sehnentransfer oder -transplantation, sonstige
82.71 ↔	Rekonstruktion eines Ringbandes an der Hand	83.76.10 ↔	Sonstige Sehnentransposition, Kopf und Hals
82.72.00 ↔	Plastische Operation an der Hand mit Muskel- oder Faszien-Transplantat, n.n.bez.	83.76.11 ↔	Sonstige Sehnentransposition, Schulter und Axilla
82.72.10 ↔	Plastische Operation mit Muskel- oder Faszien-Transplantat an einem Finger	83.76.12 ↔	Sonstige Sehnentransposition, Oberarm und Ellenbogen
82.72.11 ↔	Plastische Operation mit Muskel- oder Faszien-Transplantat an sonstigen Teilen der Hand	83.76.13 ↔	Sonstige Sehnentransposition, Unterarm
82.72.99 ↔	Plastische Operation an der Hand mit Muskel- oder Faszien-Transplantat, sonstiges	83.76.14 ↔	Sonstige Sehnentransposition, Brustwand und Rücken
82.79 ↔	Plastische Operation an der Hand mit anderem Transplantat oder Implantat	83.76.15 ↔	Sonstige Sehnentransposition, Leisten- und Genitalregion und Gesäss
82.81 ↔	Transfer eines Fingers, ausgenommen Daumen	83.76.16 ↔	Sonstige Sehnentransposition, Untere Extremität
82.82 ↔	Plastische Rekonstruktion einer Spalthand	83.76.19 ↔	Sonstige Sehnentransposition, Andere Lokalisation
82.83 ↔	Plastische Rekonstruktion bei Makrodaktylie	83.76.99 ↔	Sonstige Sehnentransposition, sonstige
82.85 ↔	Sonstige Tenodese an der Hand	83.79 ↔	Sonstige Muskeltransposition
82.86.00 ↔	Sonstige Tenoplastik an der Hand, n.n.bez.	83.81.10 ↔	Sehnentransplantation, Kopf und Hals
82.86.10 ↔	Tenoplastik von Beugesehnen der Hand	83.81.11 ↔	Sehnentransplantation, Schulter und Axilla
82.86.11 ↔	Schaffung eines Transplantlagers für Sehnen an der Hand	83.81.12 ↔	Sehnentransplantation, Oberarm und Ellenbogen
82.86.12 ↔	Revision ohne Ersatz eines Sehnenimplantats an der Hand	83.81.13 ↔	Sehnentransplantation, Unterarm
82.86.13 ↔	Wechsel eines Sehnenimplantats an der Hand	83.81.14 ↔	Sehnentransplantation, Brustwand, Bauch und Rücken
82.86.99 ↔	Sonstige Tenoplastik an der Hand, sonstige	83.81.15 ↔	Sehnentransplantation, Leisten- und Genitalregion und Gesäss
82.89.10 ↔	Sehnenscheidenplastik an der Hand	83.81.16 ↔	Sehnentransplantation, Untere Extremität
82.89.11 ↔	Knöcherner Refixation von Bänder der Handwurzel und Mittelhand	83.81.19 ↔	Sehnentransplantation, Andere Lokalisation
82.89.12 ↔	Knöcherner Refixation von sonstigen Bänder der Hand	83.81.99 ↔	Sehnentransplantation, sonstige
82.89.13 ↔	Gelenkübergreifende Weichteildistraktion bei kongenitalen Anomalien der Hand	83.82.09 ↔	Muskel- oder Faszientransplantation, sonstige
82.89.14 ↔	Radialisierung bei kongenitalen Anomalien der Hand	83.82.10 ↔	Faszientransplantation, Kopf und Hals
82.89.15 ↔	Resektion von Schnürringen mit plastischer Rekonstruktion bei kongenitalen Anomalien der Hand	83.82.11 ↔	Faszientransplantation, Schulter und Axilla
82.89.16 ↔	Transfer einer Zehe als Fingerersatz	83.82.12 ↔	Faszientransplantation, Oberarm und Ellenbogen
83.43.10 ↔	Entnahme eines myokutanen Lappens zur Transplantation	83.82.13 ↔	Faszientransplantation, Unterarm
83.43.11 ↔	Entnahme eines osteomyokutanen oder osteofasziokutanen Lappens zur Transplantation	83.82.14 ↔	Faszientransplantation, Brustwand, Bauch und Rücken
83.43.12 ↔	Entnahme eines sonstigen Lappentransplantates mit mikrovaskulärer Anastomosierung aus Muskel oder Faszie	83.82.15 ↔	Faszientransplantation, Leisten- und Genitalregion und Gesäss
83.43.99 ↔	Exzision von Muskel oder Faszie zur Transplantation, sonstige	83.82.16 ↔	Faszientransplantation, Untere Extremität
83.71.10 ↔	Sehnenvorverlagerung, Kopf und Hals	83.82.19 ↔	Faszientransplantation, Andere Lokalisation
83.71.11 ↔	Sehnenvorverlagerung, Schulter und Axilla	83.82.20 ↔	Transplantation eines lokalen Muskel- oder Faszienlappens, Kopf und Hals
83.71.12 ↔	Sehnenvorverlagerung, Oberarm und Ellenbogen	83.82.21 ↔	Transplantation eines lokalen Muskel- oder Faszienlappens, Schulter und Axilla
83.71.13 ↔	Sehnenvorverlagerung, Unterarm	83.82.22 ↔	Transplantation eines lokalen Muskel- oder Faszienlappens, Oberarm und Ellenbogen
83.71.14 ↔	Sehnenvorverlagerung, Brustwand, Bauch und Rücken	83.82.23 ↔	Transplantation eines lokalen Muskel- oder Faszienlappens, Unterarm
83.71.15 ↔	Sehnenvorverlagerung, Leisten- und Genitalregion und Gesäss	83.82.24 ↔	Transplantation eines lokalen Muskel- oder Faszienlappens, Brustwand, Bauch und Rücken
		83.82.25 ↔	Transplantation eines lokalen Muskel- oder Faszienlappens, Leisten- und Genitalregion und Gesäss
		83.82.26 ↔	Transplantation eines lokalen Muskel- oder Faszienlappens, Untere Extremität
		83.82.29 ↔	Transplantation eines lokalen Muskel- oder Faszienlappens, Andere Lokalisation

83.82.30 ↔	Transplantation eines osteomyokutanen oder osteofasziokutanen Lappens, Kopf und Hals	83.8A.39 ↔	Revision von einer sonstigen Lappenplastik mit mikrovaskulärer Anastomosierung aus Muskel oder Faszie, andere Lokalisation
83.82.31 ↔	Transplantation eines osteomyokutanen oder osteofasziokutanen Lappens, Schulter und Axilla	83.92 ↔	Einsetzen oder Ersetzen eines Skelettmuskelstimulators
83.82.32 ↔	Transplantation eines osteomyokutanen oder osteofasziokutanen Lappens, Oberarm und Ellenbogen	85.K6.13 ↔	Revision von Haut-Muskel- und Haut-Fett-Lappenplastiken an der Mamma, mit Neuanlage und Korrektur der Gefässanastomose
83.82.33 ↔	Transplantation eines osteomyokutanen oder osteofasziokutanen Lappens, Unterarm	86.41.11 ↔	Radikale und grossflächige Exzision von Läsion oder Gewebe an Haut und Subkutangewebe, ohne primären Wundverschluss, am Kopf
83.82.34 ↔	Transplantation eines osteomyokutanen oder osteofasziokutanen Lappens, Brustwand, Bauch und Rücken	86.41.12 ↔	Radikale und grossflächige Exzision von Läsion oder Gewebe an Haut und Subkutangewebe, ohne primären Wundverschluss, am Hals
83.82.35 ↔	Transplantation eines osteomyokutanen oder osteofasziokutanen Lappens, Leisten- und Genitalregion und Gesäss	86.41.13 ↔	Radikale und grossflächige Exzision von Läsion oder Gewebe an Haut und Subkutangewebe, ohne primären Wundverschluss, an Schulter und Axilla
83.82.36 ↔	Transplantation eines osteomyokutanen oder osteofasziokutanen Lappens, Untere Extremität	86.41.14 ↔	Radikale und grossflächige Exzision von Läsion oder Gewebe an Haut und Subkutangewebe, ohne primären Wundverschluss, an Oberarm und Ellenbogen
83.82.39 ↔	Transplantation eines osteomyokutanen oder osteofasziokutanen Lappens, Andere Lokalisation	86.41.15 ↔	Radikale und grossflächige Exzision von Läsion oder Gewebe an Haut und Subkutangewebe, ohne primären Wundverschluss, an Unterarm
83.82.40 ↔	Transplantation eines sonstigen Lappentransplantates mit mikrovaskulärer Anastomosierung aus Muskel oder Faszie, Kopf und Hals	86.41.16 ↔	Radikale und grossflächige Exzision von Läsion oder Gewebe an Haut und Subkutangewebe, ohne primären Wundverschluss, an der Hand
83.82.41 ↔	Transplantation eines sonstigen Lappentransplantates mit mikrovaskulärer Anastomosierung aus Muskel oder Faszie, Schulter und Axilla	86.41.17 ↔	Radikale und grossflächige Exzision von Läsion oder Gewebe an Haut und Subkutangewebe, ohne primären Wundverschluss, an Brustwand und Rücken
83.82.42 ↔	Transplantation eines sonstigen Lappentransplantates mit mikrovaskulärer Anastomosierung aus Muskel oder Faszie, Oberarm und Ellenbogen	86.41.18 ↔	Radikale und grossflächige Exzision von Läsion oder Gewebe an Haut und Subkutangewebe, ohne primären Wundverschluss, an Bauchregion und Leiste
83.82.43 ↔	Transplantation eines sonstigen Lappentransplantates mit mikrovaskulärer Anastomosierung aus Muskel oder Faszie, Unterarm	86.41.1A ↔	Radikale und grossflächige Exzision von Läsion oder Gewebe an Haut und Subkutangewebe, ohne primären Wundverschluss, am Gesäss
83.82.44 ↔	Transplantation eines sonstigen Lappentransplantates mit mikrovaskulärer Anastomosierung aus Muskel oder Faszie, Brustwand, Bauch und Rücken	86.41.1B ↔	Radikale und grossflächige Exzision von Läsion oder Gewebe an Haut und Subkutangewebe, ohne primären Wundverschluss, an Oberschenkel und Knie
83.82.45 ↔	Transplantation eines sonstigen Lappentransplantats mit mikrovaskulärer Anastomosierung aus Muskel oder Faszie, Leisten- und Genitalregion und Gesäss	86.41.1C ↔	Radikale und grossflächige Exzision von Läsion oder Gewebe an Haut und Subkutangewebe, ohne primären Wundverschluss, an Unterschenkel
83.82.46 ↔	Transplantation eines sonstigen Lappentransplantates mit mikrovaskulärer Anastomosierung aus Muskel oder Faszie, Untere Extremität	86.41.1D ↔	Radikale und grossflächige Exzision von Läsion oder Gewebe an Haut und Subkutangewebe, ohne primären Wundverschluss, am Fuss
83.82.47 ↔	Transplantation eines sonstigen Lappentransplantates mit mikrovaskulärer Anastomosierung aus Muskel oder Faszie, Andere Lokalisation	86.42.11 ↔	Radikale und grossflächige Exzision von Läsion oder Gewebe an Haut und Subkutangewebe, mit primärem Wundverschluss, am Kopf
83.8A.30 ↔	Revision von einer sonstigen Lappenplastik mit mikrovaskulärer Anastomosierung aus Muskel oder Faszie, Kopf und Hals	86.42.12 ↔	Radikale und grossflächige Exzision von Läsion oder Gewebe an Haut und Subkutangewebe, mit primärem Wundverschluss, am Hals
83.8A.31 ↔	Revision von einer sonstigen Lappenplastik mit mikrovaskulärer Anastomosierung aus Muskel oder Faszie, Schulter und Axilla	86.42.13 ↔	Radikale und grossflächige Exzision von Läsion oder Gewebe an Haut und Subkutangewebe, mit primärem Wundverschluss, an Schulter und Axilla
83.8A.32 ↔	Revision von einer sonstigen Lappenplastik mit mikrovaskulärer Anastomosierung aus Muskel oder Faszie, Oberarm und Ellenbogen	86.42.14 ↔	Radikale und grossflächige Exzision von Läsion oder Gewebe an Haut und Subkutangewebe, mit primärem Wundverschluss, an Oberarm und Ellenbogen
83.8A.33 ↔	Revision von einer sonstigen Lappenplastik mit mikrovaskulärer Anastomosierung aus Muskel oder Faszie, Unterarm	86.42.15 ↔	Radikale und grossflächige Exzision von Läsion oder Gewebe an Haut und Subkutangewebe, mit primärem Wundverschluss, an Unterarm
83.8A.34 ↔	Revision von einer sonstigen Lappenplastik mit mikrovaskulärer Anastomosierung aus Muskel oder Faszie, Brustwand, Bauch und Rücken	86.42.16 ↔	Radikale und grossflächige Exzision von Läsion oder Gewebe an Haut und Subkutangewebe, mit primärem Wundverschluss, an der Hand
83.8A.35 ↔	Revision von einer sonstigen Lappenplastik mit mikrovaskulärer Anastomosierung aus Muskel oder Faszie, Leisten- und Genitalregion und Gesäss	86.42.17 ↔	Radikale und grossflächige Exzision von Läsion oder Gewebe an Haut und Subkutangewebe, mit primärem Wundverschluss, an Brustwand und Rücken
83.8A.36 ↔	Revision von einer sonstigen Lappenplastik mit mikrovaskulärer Anastomosierung aus Muskel oder Faszie, Untere Extremität		

86.42.18 ↔ Radikale und grossflächige Exzision von Läsion oder Gewebe an Haut und Subkutangewebe, mit primärem Wundverschluss, an Bauchregion und Leiste	86.6A.1B ↔ Autologe Vollhauttransplantation, kleinflächig, an Oberschenkel und Knie
86.42.1A ↔ Radikale und grossflächige Exzision von Läsion oder Gewebe an Haut und Subkutangewebe, mit primärem Wundverschluss, am Gesäss	86.6A.1C ↔ Autologe Vollhauttransplantation, kleinflächig, am Unterschenkel
86.42.1B ↔ Radikale und grossflächige Exzision von Läsion oder Gewebe an Haut und Subkutangewebe, mit primärem Wundverschluss, an Oberschenkel und Knie	86.6A.1D ↔ Autologe Vollhauttransplantation, kleinflächig, am Fuss
86.42.1C ↔ Radikale und grossflächige Exzision von Läsion oder Gewebe an Haut und Subkutangewebe, mit primärem Wundverschluss, an Unterschenkel	86.6A.21 ↔ Autologe Vollhauttransplantation, grossflächig, am Kopf
86.42.1D ↔ Radikale und grossflächige Exzision von Läsion oder Gewebe an Haut und Subkutangewebe, mit primärem Wundverschluss, am Fuss	86.6A.22 ↔ Autologe Vollhauttransplantation, grossflächig, am Hals
86.43.11 ↔ Radikale und grossflächige Exzision von Läsion oder Gewebe an Haut und Subkutangewebe, mit plastischer Deckung, am Kopf	86.6A.23 ↔ Autologe Vollhauttransplantation, grossflächig, an Schulter und Axilla
86.43.12 ↔ Radikale und grossflächige Exzision von Läsion oder Gewebe an Haut und Subkutangewebe, mit plastischer Deckung, am Hals	86.6A.24 ↔ Autologe Vollhauttransplantation, grossflächig, an Oberarm und Ellenbogen
86.43.13 ↔ Radikale und grossflächige Exzision von Läsion oder Gewebe an Haut und Subkutangewebe, mit plastischer Deckung, an Schulter und Axilla	86.6A.25 ↔ Autologe Vollhauttransplantation, grossflächig, am Unterarm
86.43.14 ↔ Radikale und grossflächige Exzision von Läsion oder Gewebe an Haut und Subkutangewebe, mit plastischer Deckung, an Oberarm und Ellenbogen	86.6A.26 ↔ Autologe Vollhauttransplantation, grossflächig, an der Hand
86.43.15 ↔ Radikale und grossflächige Exzision von Läsion oder Gewebe an Haut und Subkutangewebe, mit plastischer Deckung, an Unterarm	86.6A.27 ↔ Autologe Vollhauttransplantation, grossflächig, an Brustwand und Rücken
86.43.16 ↔ Radikale und grossflächige Exzision von Läsion oder Gewebe an Haut und Subkutangewebe, mit plastischer Deckung, an der Hand	86.6A.28 ↔ Autologe Vollhauttransplantation, grossflächig, an Bauchregion und Leiste
86.43.17 ↔ Radikale und grossflächige Exzision von Läsion oder Gewebe an Haut und Subkutangewebe, mit plastischer Deckung, an Brustwand und Rücken	86.6A.2A ↔ Autologe Vollhauttransplantation, grossflächig, am Gesäss
86.43.18 ↔ Radikale und grossflächige Exzision von Läsion oder Gewebe an Haut und Subkutangewebe, mit plastischer Deckung, an Bauchregion und Leiste	86.6A.2B ↔ Autologe Vollhauttransplantation, grossflächig, an Oberschenkel und Knie
86.43.1A ↔ Radikale und grossflächige Exzision von Läsion oder Gewebe an Haut und Subkutangewebe, mit plastischer Deckung, am Gesäss	86.6A.2C ↔ Autologe Vollhauttransplantation, grossflächig, am Unterschenkel
86.43.1B ↔ Radikale und grossflächige Exzision von Läsion oder Gewebe an Haut und Subkutangewebe, mit plastischer Deckung, an Oberschenkel und Knie	86.6A.2D ↔ Autologe Vollhauttransplantation, grossflächig, am Fuss
86.43.1C ↔ Radikale und grossflächige Exzision von Läsion oder Gewebe an Haut und Subkutangewebe, mit plastischer Deckung, an Unterschenkel	86.6B.16 ↔ Autologe Spalthauttransplantation, kleinflächig, an der Hand
86.43.1D ↔ Radikale und grossflächige Exzision von Läsion oder Gewebe an Haut und Subkutangewebe, mit plastischer Deckung, am Fuss	86.6B.26 ↔ Autologe Spalthauttransplantation, grossflächig, an der Hand
86.6A.11 ↔ Autologe Vollhauttransplantation, kleinflächig, am Kopf	86.7A.21 ↔ Dehnungsplastik, grossflächig, am Kopf
86.6A.12 ↔ Autologe Vollhauttransplantation, kleinflächig, am Hals	86.7A.26 ↔ Dehnungsplastik, grossflächig, an der Hand
86.6A.13 ↔ Autologe Vollhauttransplantation, kleinflächig, an Schulter und Axilla	86.7A.2D ↔ Dehnungsplastik, grossflächig, am Fuss
86.6A.14 ↔ Autologe Vollhauttransplantation, kleinflächig, an Oberarm und Ellenbogen	86.7A.2E ↔ Dehnungsplastik, grossflächig, an anderer Lokalisation
86.6A.15 ↔ Autologe Vollhauttransplantation, kleinflächig, am Unterarm	86.7A.31 ↔ Verschiebe-Rotationsplastik, kleinflächig, am Kopf
86.6A.16 ↔ Autologe Vollhauttransplantation, kleinflächig, an der Hand	86.7A.36 ↔ Verschiebe-Rotationsplastik, kleinflächig, an der Hand
86.6A.17 ↔ Autologe Vollhauttransplantation, kleinflächig, an Brustwand und Rücken	86.7A.3D ↔ Verschiebe-Rotationsplastik, kleinflächig, am Fuss
86.6A.18 ↔ Autologe Vollhauttransplantation, kleinflächig, an Bauchregion und Leiste	86.7A.3E ↔ Verschiebe-Rotationsplastik, kleinflächig, an anderer Lokalisation
86.6A.1A ↔ Autologe Vollhauttransplantation, kleinflächig, am Gesäss	86.7A.41 ↔ Verschiebe-Rotationsplastik, grossflächig, am Kopf
	86.7A.46 ↔ Verschiebe-Rotationsplastik, grossflächig, an der Hand
	86.7A.4D ↔ Verschiebe-Rotationsplastik, grossflächig, am Fuss
	86.7A.4E ↔ Verschiebe-Rotationsplastik, grossflächig, an anderer Lokalisation
	86.7A.51 ↔ Transpositionsplastik (VY), kleinflächig, am Kopf
	86.7A.56 ↔ Transpositionsplastik (VY), kleinflächig, an der Hand
	86.7A.5D ↔ Transpositionsplastik (VY), kleinflächig, am Fuss
	86.7A.5E ↔ Transpositionsplastik (VY), kleinflächig, an anderer Lokalisation
	86.7A.61 ↔ Transpositionsplastik (VY), grossflächig, am Kopf
	86.7A.66 ↔ Transpositionsplastik (VY), grossflächig, an der Hand
	86.7A.6D ↔ Transpositionsplastik (VY), grossflächig, am Fuss
	86.7A.6E ↔ Transpositionsplastik (VY), grossflächig, an anderer Lokalisation
	86.7A.71 ↔ Insellappenplastik, kleinflächig, am Kopf
	86.7A.76 ↔ Insellappenplastik, kleinflächig, an der Hand
	86.7A.7D ↔ Insellappenplastik, kleinflächig, am Fuss
	86.7A.7E ↔ Insellappenplastik, kleinflächig, an anderer Lokalisation
	86.7A.81 ↔ Insellappenplastik, grossflächig, am Kopf
	86.7A.86 ↔ Insellappenplastik, grossflächig, an der Hand
	86.7A.8D ↔ Insellappenplastik, grossflächig, am Fuss
	86.7A.8E ↔ Insellappenplastik, grossflächig, an anderer Lokalisation

86.7A.91 ↔ Lokale Lappenplastik an Haut und Subkutangewebe, sonstige, am Kopf	86.7E.2D ↔ Revision von gestielter regionaler Lappenplastik, am Fuss
86.7A.96 ↔ Lokale Lappenplastik an Haut und Subkutangewebe, sonstige, an der Hand	86.7E.2E ↔ Revision von gestielter regionaler Lappenplastik, an anderer Lokalisation
86.7A.9D ↔ Lokale Lappenplastik an Haut und Subkutangewebe, sonstige, am Fuss	86.7E.31 ↔ Revision von gestielter Fernlappenplastik, am Kopf
86.7A.9E ↔ Lokale Lappenplastik an Haut und Subkutangewebe, sonstige, an anderer Lokalisation	86.7E.36 ↔ Revision von gestielter Fernlappenplastik, an der Hand
86.7A.B6 ↔ Z-Plastik, grossflächig, an der Hand	86.7E.3D ↔ Revision von gestielter Fernlappenplastik, am Fuss
86.7A.D6 ↔ W-Plastik, grossflächig, an der Hand	86.7E.3E ↔ Revision von gestielter Fernlappenplastik, an anderer Lokalisation
86.7B.11 ↔ Gestielte regionale Lappenplastik, am Kopf	86.7E.41 ↔ Revision von einer Plastik mit freien Lappen mit mikrovaskulärer Anastomosierung, am Kopf
86.7B.12 ↔ Gestielte regionale Lappenplastik, am Hals	86.7E.46 ↔ Revision von einer Plastik mit freien Lappen mit mikrovaskulärer Anastomosierung, an der Hand
86.7B.13 ↔ Gestielte regionale Lappenplastik, an Schulter und Axilla	86.7E.4D ↔ Revision von einer Plastik mit freien Lappen mit mikrovaskulärer Anastomosierung, am Fuss
86.7B.14 ↔ Gestielte regionale Lappenplastik, an Oberarm und Ellenbogen	86.7E.4E ↔ Revision von einer Plastik mit freien Lappen mit mikrovaskulärer Anastomosierung, an anderer Lokalisation
86.7B.15 ↔ Gestielte regionale Lappenplastik, am Unterarm	86.83.11 ↔ Gewebereduktionsplastik an Kopf und Hals
86.7B.16 ↔ Gestielte regionale Lappenplastik, an der Hand	86.83.12 ↔ Gewebereduktionsplastik an Schulter und Oberarm
86.7B.17 ↔ Gestielte regionale Lappenplastik, an Brustwand und Rücken	86.83.13 ↔ Gewebereduktionsplastik an Unterarm
86.7B.18 ↔ Gestielte regionale Lappenplastik, an Bauchregion und Leiste	86.83.14 ↔ Gewebereduktionsplastik an Hand
86.7B.1A ↔ Gestielte regionale Lappenplastik, am Gesäss	86.83.1A ↔ Gewebereduktionsplastik am Bauch
86.7B.1B ↔ Gestielte regionale Lappenplastik, an Oberschenkel und Knie	86.83.1B ↔ Gewebereduktionsplastik an Rücken oder Flanke
86.7B.1C ↔ Gestielte regionale Lappenplastik, am Unterschenkel	86.83.1C ↔ Gewebereduktionsplastik gleichzeitig Bauch, Flanke sowie Rücken
86.7B.1D ↔ Gestielte regionale Lappenplastik, am Fuss	86.83.1D ↔ Gewebereduktionsplastik an der Leisten- und Genitalregion
86.7C.11 ↔ Gestielte Fernlappenplastik, am Kopf	86.83.1E ↔ Gewebereduktionsplastik am Gesäss
86.7C.12 ↔ Gestielte Fernlappenplastik, am Hals	86.83.1F ↔ Gewebereduktionsplastik an Oberschenkel
86.7C.13 ↔ Gestielte Fernlappenplastik, an Schulter und Axilla	86.83.1G ↔ Gewebereduktionsplastik an Unterschenkel und Fuss
86.7C.14 ↔ Gestielte Fernlappenplastik, an Oberarm und Ellenbogen	86.91 ↔ Exzision von Haut zur Transplantation
86.7C.15 ↔ Gestielte Fernlappenplastik, am Unterarm	86.93.09 ↔ Einsetzen eines Gewebeexpanders, sonstige
86.7C.16 ↔ Gestielte Fernlappenplastik, an der Hand	86.93.21 ↔ Einsetzen eines Gewebeexpanders am Kopf
86.7C.17 ↔ Gestielte Fernlappenplastik, an Brustwand und Rücken	86.93.26 ↔ Einsetzen eines Gewebeexpanders an der Hand
86.7C.18 ↔ Gestielte Fernlappenplastik, an Bauchregion und Leiste	86.93.2D ↔ Einsetzen eines Gewebeexpanders am Fuss
86.7C.1A ↔ Gestielte Fernlappenplastik, am Gesäss	86.93.2E ↔ Einsetzen eines Gewebeexpanders an anderer Lokalisation
86.7C.1B ↔ Gestielte Fernlappenplastik, an Oberschenkel und Knie	92.27.00 ↔ Implantation oder Einsetzen radioaktiver Elemente (Brachytherapie mit umschlossenen Radionukliden), Körperoberfläche, sonstiger oder n.n.bez. Applikationsort
86.7C.1C ↔ Gestielte Fernlappenplastik, am Unterschenkel	92.27.10 ↔ Implantation oder Einsetzen radioaktiver Elemente (Brachytherapie mit umschlossenen Radionukliden), weibliche Geschlechtsorgane, n.n.bez.
86.7C.1D ↔ Gestielte Fernlappenplastik, am Fuss	92.27.11 ↔ Implantation oder Einsetzen radioaktiver Elemente (Brachytherapie mit umschlossenen Radionukliden), intrauterin
86.7D.11 ↔ Plastik mit freiem Lappen mit mikrovaskulärer Anastomosierung, am Kopf	92.27.12 ↔ Implantation oder Einsetzen radioaktiver Elemente (Brachytherapie mit umschlossenen Radionukliden), intravaginal
86.7D.12 ↔ Plastik mit freiem Lappen mit mikrovaskulärer Anastomosierung, am Hals	92.27.13 ↔ Implantation oder Einsetzen radioaktiver Elemente (Brachytherapie mit umschlossenen Radionukliden), intrauterin und intravaginal kombiniert
86.7D.13 ↔ Plastik mit freiem Lappen mit mikrovaskulärer Anastomosierung, an Schulter und Axilla	92.27.21 ↔ Implantation oder Einsetzen radioaktiver Elemente (Brachytherapie mit umschlossenen Radionukliden), Körperoberfläche
86.7D.14 ↔ Plastik mit freiem Lappen mit mikrovaskulärer Anastomosierung, an Oberarm und Ellenbogen	92.27.22 ↔ Implantation oder Einsetzen radioaktiver Elemente (Brachytherapie mit umschlossenen Radionukliden), intrakavitär
86.7D.15 ↔ Plastik mit freiem Lappen mit mikrovaskulärer Anastomosierung, am Unterarm	92.27.23 ↔ Implantation oder Einsetzen radioaktiver Elemente (Brachytherapie mit umschlossenen Radionukliden), intraluminal
86.7D.16 ↔ Plastik mit freiem Lappen mit mikrovaskulärer Anastomosierung, an der Hand	92.27.30 ↔ Implantation oder Einsetzen radioaktiver Elemente (Brachytherapie mit umschlossenen Radionukliden), Gefäss n.n.bez.
86.7D.17 ↔ Plastik mit freiem Lappen mit mikrovaskulärer Anastomosierung, an Brustwand und Rücken	92.27.31 ↔ Implantation oder Einsetzen radioaktiver Elemente (Brachytherapie mit umschlossenen Radionukliden), Koronargefäss
86.7D.18 ↔ Plastik mit freiem Lappen mit mikrovaskulärer Anastomosierung, an Bauchregion und Leiste	
86.7D.1A ↔ Plastik mit freiem Lappen mit mikrovaskulärer Anastomosierung, am Gesäss	
86.7D.1B ↔ Plastik mit freiem Lappen mit mikrovaskulärer Anastomosierung, an Oberschenkel und Knie	
86.7D.1C ↔ Plastik mit freiem Lappen mit mikrovaskulärer Anastomosierung, am Unterschenkel	
86.7D.1D ↔ Plastik mit freiem Lappen mit mikrovaskulärer Anastomosierung, am Fuss	
86.7E.21 ↔ Revision von gestielter regionaler Lappenplastik, am Kopf	
86.7E.26 ↔ Revision von gestielter regionaler Lappenplastik, an der Hand	

- 92.27.39 ↔ Implantation oder Einsetzen radioaktiver Elemente (Brachytherapie mit umschlossenen Radionukliden), sonstiges Gefäss
- 92.27.40 ↔ Implantation oder Einsetzen radioaktiver Elemente (Brachytherapie mit umschlossenen Radionukliden), intraoperativ
- 92.27.70 ↔ Radioaktive Moulagen, n.n.bez.
- 92.27.71 ↔ Radioaktive Moulagen, Konstruktion und Applikation von oberflächlichen radioaktiven Moulagen
- 92.27.72 ↔ Radioaktive Moulagen, Konstruktion und Applikation von nicht auf der Körperoberfläche verwendeten Applikatoren
- 92.27.73 ↔ Radioaktive Moulagen, Konstruktion und Applikation von Augenapplikatoren
- 92.27.79 ↔ Radioaktive Moulagen, sonstige
- 92.28.00 ↔ Injektion, Instillation oder orale Gabe von Radioisotopen, n.n.bez.
- 92.28.09 ↔ Injektion, Instillation oder orale Gabe von Radioisotopen, sonstige
- 92.28.11 ↔ Therapie mit offenen Radionukliden bei Knochenmetastasen
- 92.28.14 ↔ Instillation von offenen Radionukliden in Gelenke
- 92.28.24 ↔ Selektive intravasculäre Radiochemoembolisation mit I-131-Lipiodol
- 92.28.25 ↔ Selektive intravasculäre Radionuklidtherapie (SIRT) durch Embolisation von Yttrium-90-markierten Mikrosphären
- 92.28.26 ↔ Selektive intravasculäre Radionuklidtherapie (SIRT) durch Embolisation von Holmium-166 markierten Mikrosphären
- 92.28.33 ↔ Endovaskuläre Brachytherapie mit Rhenium-188
- 92.28.41 ↔ Radiojodtherapie bis 1,2 GBq I-131, ohne Gabe von rekombinantem Thyreotropin (rh-TSH)
- 92.28.42 ↔ Radiojodtherapie bis 1,2 GBq I-131, mit Gabe von rekombinantem Thyreotropin (rh-TSH)
- 92.28.43 ↔ Radiojodtherapie über 1,2 bis unter 5 GBq I-131, ohne Gabe von rekombinantem Thyreotropin (rh-TSH)
- 92.28.44 ↔ Radiojodtherapie über 1,2 bis unter 5 GBq I-131, mit Gabe von rekombinantem Thyreotropin (rh-TSH)
- 92.28.45 ↔ Radiojodtherapie mit 5 und mehr GBq I-131, ohne Gabe von rekombinantem Thyreotropin (rh-TSH)
- 92.28.46 ↔ Radiojodtherapie mit 5 und mehr GBq I-131, mit Gabe von rekombinantem Thyreotropin (rh-TSH)
- 92.28.51 ↔ Radioimmuntherapie mit 90Y-Ibritumomab-Tiuxetan, parenteral
- 92.28.52 ↔ Radioimmuntherapie mit Jod 131 [I-131] Tositumomab, parenteral
- 92.28.53 ↔ Radioimmuntherapie mit sonstigen Antikörpern, parenteral
- 92.28.64 ↔ Radiorezeptortherapie mit dem DOTA-konjugierten Somatostatin-Analogon TOC (Octreotide)
- 92.28.65 ↔ Radiorezeptortherapie mit dem DOTA-konjugierten Somatostatin-Analogon TATE (Octreotate)
- 92.28.66 ↔ Radiorezeptortherapie mit Somatostatin-Antagonisten
- 92.28.67 ↔ Radiorezeptortherapie mit PSMA-Liganden
- 92.28.69 ↔ Radiotherapie mit kleinen Molekülen, sonstige
- 92.28.71 ↔ Gabe von Jod-131-MIBG (Metajodbenzylguanidin) parenteral
- 92.29.11 ↔ Interstitielle Brachytherapie mit Implantation von entfernbaren Strahlern in einer Ebene, niedrige Dosisleistung
- 92.29.12 ↔ Interstitielle Brachytherapie mit Implantation von entfernbaren Strahlern in einer Ebene, gepulste Dosisleistung (Pulsed dose rate)
- 92.29.13 ↔ Interstitielle Brachytherapie mit Implantation von entfernbaren Strahlern in einer Ebene, hohe Dosisleistung
- 92.29.19 ↔ Interstitielle Brachytherapie mit Implantation von entfernbaren Strahlern in einer Ebene, sonstige
- 92.29.21 ↔ Interstitielle Brachytherapie mit Volumenimplantation von entfernbaren Strahlern in mehreren Ebenen, niedrige Dosisleistung
- 92.29.22 ↔ Interstitielle Brachytherapie mit Volumenimplantation von entfernbaren Strahlern in mehreren Ebenen, gepulste Dosisleistung (Pulsed dose rate)
- 92.29.23 ↔ Interstitielle Brachytherapie mit Volumenimplantation von entfernbaren Strahlern in mehreren Ebenen, hohe Dosisleistung
- 92.29.24 ↔ Brachytherapie mit Implantation von entfernbaren Strahlern in mehreren Ebenen, hohe Dosisleistung, intraoperativ
- 92.29.29 ↔ Interstitielle Brachytherapie mit Volumenimplantation von entfernbaren Strahlern in mehreren Ebenen, sonstige
- 92.29.31 ↔ Interstitielle Brachytherapie mit Implantation von permanenten Strahlern, bis 10 Quellen
- 92.29.32 ↔ Interstitielle Brachytherapie mit Implantation von permanenten Strahlern, von 11 bis 15 Quellen
- 92.29.33 ↔ Interstitielle Brachytherapie mit Implantation von permanenten Strahlern, von 16 bis 20 Quellen
- 92.29.34 ↔ Interstitielle Brachytherapie mit Implantation von permanenten Strahlern, von 21 bis 25 Quellen
- 92.29.35 ↔ Interstitielle Brachytherapie mit Implantation von permanenten Strahlern, von 26 bis 30 Quellen
- 92.29.36 ↔ Interstitielle Brachytherapie mit Implantation von permanenten Strahlern, von 31 bis 35 Quellen
- 92.29.37 ↔ Interstitielle Brachytherapie mit Implantation von permanenten Strahlern, von 36 bis 40 Quellen
- 92.29.38 ↔ Interstitielle Brachytherapie mit Implantation von permanenten Strahlern, von 41 bis 45 Quellen
- 92.29.39 ↔ Interstitielle Brachytherapie mit Implantation von permanenten Strahlern, von 46 bis 50 Quellen
- 92.29.3A ↔ Interstitielle Brachytherapie mit Implantation von permanenten Strahlern, von 51 bis 55 Quellen
- 92.29.3B ↔ Interstitielle Brachytherapie mit Implantation von permanenten Strahlern, von 56 bis 60 Quellen
- 92.29.3C ↔ Interstitielle Brachytherapie mit Implantation von permanenten Strahlern, von 61 bis 65 Quellen
- 92.29.3D ↔ Interstitielle Brachytherapie mit Implantation von permanenten Strahlern, von 66 bis 70 Quellen
- 92.29.3E ↔ Interstitielle Brachytherapie mit Implantation von permanenten Strahlern, von 71 und mehr Quellen

Prozedur B17-7

- 04.51.10 ↔ Transplantation von extrakraniellen Hirnnerven
- 04.51.11 ↔ Transplantation von Plexus brachialis und Nerven der Schulter
- 04.51.12 ↔ Transplantation von Nerven des Armes und der Hand
- 04.51.13 ↔ Transplantation von Nerven des Rumpfes und der unteren Extremität
- 04.76 ↔ Plastische Rekonstruktion einer alten traumatischen Verletzung an kranialen und peripheren Nerven
- 04.79.10 ↔ Transplantation und Transposition eines extrakraniellen Hirnnerven mit epineuraler Naht
- 04.79.11 ↔ Transplantation und Transposition des Plexus brachialis mit epineuraler Naht
- 04.79.12 ↔ Transplantation und Transposition von Nerven der Schulter mit epineuraler Naht
- 04.79.13 ↔ Transplantation und Transposition eines Nerven des Armes und der Hand mit epineuraler Naht

04.79.14 ↔	Transplantation und Transposition von Nerven des Rumpfes und der unteren Extremität mit epineuraler Naht	86.6B.24 ↔	Autologe Spalthauttransplantation, grossflächig, an Oberarm und Ellenbogen
04.79.20 ↔	Transplantation und Transposition eines Nerven mit interfazikulärer Naht	86.6B.25 ↔	Autologe Spalthauttransplantation, grossflächig, am Unterarm
04.79.21 ↔	Transplantation und Transposition eines extrakraniellen Hirnnerven mit interfazikulärer Naht	86.6B.27 ↔	Autologe Spalthauttransplantation, grossflächig, an Brustwand und Rücken
04.79.22 ↔	Transplantation und Transposition des Plexus brachialis mit interfazikulärer Naht	86.6B.28 ↔	Autologe Spalthauttransplantation, grossflächig, an Bauchregion und Leiste
04.79.23 ↔	Transplantation und Transposition von Nerven der Schulter mit interfazikulärer Naht	86.6B.2A ↔	Autologe Spalthauttransplantation, grossflächig, am Gesäss
04.79.24 ↔	Transplantation und Transposition eines Nerven des Armes und der Hand mit interfazikulärer Naht	86.6B.2B ↔	Autologe Spalthauttransplantation, grossflächig, an Oberschenkel und Knie
04.79.25 ↔	Transplantation und Transposition von Nerven des Rumpfes und der unteren Extremität mit interfazikulärer Naht	86.6B.2C ↔	Autologe Spalthauttransplantation, grossflächig, am Unterschenkel
86.6B.11 ↔	Autologe Spalthauttransplantation, kleinflächig, am Kopf	86.6B.2D ↔	Autologe Spalthauttransplantation, grossflächig, am Fuss
86.6B.12 ↔	Autologe Spalthauttransplantation, kleinflächig, am Hals	86.88.11 ↔	Operative Anlage oder Wechsel eines Systems zur Vakuumversiegelung in Regional- oder Allgemeinanästhesie, tiefreichend, an Knochen und Gelenken der Extremitäten
86.6B.13 ↔	Autologe Spalthauttransplantation, kleinflächig, an Schulter und Axilla	86.88.12 ↔	Operative Anlage oder Wechsel eines Systems zur Vakuumversiegelung in Regional- oder Allgemeinanästhesie, tiefreichend, an Thorax, Mediastinum und Sternum
86.6B.14 ↔	Autologe Spalthauttransplantation, kleinflächig, an Oberarm und Ellenbogen	86.88.13 ↔	Operative Anlage oder Wechsel eines Systems zur Vakuumversiegelung in Regional- oder Allgemeinanästhesie, am offenen Abdomen
86.6B.15 ↔	Autologe Spalthauttransplantation, kleinflächig, am Unterarm	86.88.14 ↔	Operative Anlage oder Wechsel eines Systems zur Vakuumversiegelung in Regional- oder Allgemeinanästhesie, endorektal
86.6B.17 ↔	Autologe Spalthauttransplantation, kleinflächig, an Brustwand und Rücken	86.88.15 ↔	Operative Anlage oder Wechsel eines Systems zur Vakuumversiegelung in Regional- oder Allgemeinanästhesie, an Haut und Subkutangewebe
86.6B.18 ↔	Autologe Spalthauttransplantation, kleinflächig, an Bauchregion und Leiste	86.88.16 ↔	Operative Anlage oder Wechsel eines Systems zur Vakuumversiegelung in Regional- oder Allgemeinanästhesie, an anderer Lokalisation
86.6B.1A ↔	Autologe Spalthauttransplantation, kleinflächig, am Gesäss	86.88.17 ↔	Operative Anlage oder Wechsel eines Systems zur Vakuumversiegelung in Regional- oder Allgemeinanästhesie, tiefreichend, an Rücken (zervikal bis sakral)
86.6B.1B ↔	Autologe Spalthauttransplantation, kleinflächig, an Oberschenkel und Knie	86.88.18 ↔	Operative Anlage oder Wechsel eines Systems zur Vakuumversiegelung in Regional- oder Allgemeinanästhesie, tiefreichend, an Becken, Vulva, Perineum
86.6B.1C ↔	Autologe Spalthauttransplantation, kleinflächig, am Unterschenkel		
86.6B.1D ↔	Autologe Spalthauttransplantation, kleinflächig, am Fuss		
86.6B.21 ↔	Autologe Spalthauttransplantation, grossflächig, am Kopf		
86.6B.22 ↔	Autologe Spalthauttransplantation, grossflächig, am Hals		
86.6B.23 ↔	Autologe Spalthauttransplantation, grossflächig, an Schulter und Axilla		

ADRG B20**Kraniotomie oder grosse Wirbelsäulen-Operation**

Mindestens eine Prozedur in Tabelle B20-3

DRG B20A**Kraniotomie oder grosse Wirbelsäulen-Operation mit intensivmedizinischer Komplexbehandlung/IMCK > 196/184 oder intensivmedizinischer Komplexbehandlung > 119 Aufwandspunkte mit bestimmter Konstellation**

Mindestens eine Prozedur in Tabelle B20-4 oder Prozedur in Tabelle B20-5 und Definition der DRG (B20B)

DRG B20B**Kraniotomie oder grosse Wirbelsäulen-Operation mit komplexer Prozedur oder komplexer Diagnose oder IntK > 119 Aufwandspunkte, mit intraoperativem Monitoring oder bestimmtem Eingriff oder Alter < 16 Jahre**

((Mindestens eine Prozedur in Tabelle B20-6 und Prozedur in Tabelle B20-7) oder mindestens eine Prozedur in Tabelle B20-8 oder Hauptdiagnose in Tabelle B20-1 oder Prozedur in Tabelle B20-5) und (Alter < 16 Jahre oder mindestens eine Prozedur in Tabelle B20-9 oder Hauptdiagnose in Tabelle B20-1)

DRG B20C**Kraniotomie oder grosse Wirbelsäulen-Operation mit komplexer Prozedur oder IntK > 119 Aufwandspunkte, Alter > 15 Jahre**

(Mindestens eine Prozedur in Tabelle B20-6 und Prozedur in Tabelle B20-7) oder mindestens eine Prozedur in Tabelle B20-8 oder Hauptdiagnose in Tabelle B20-1 oder Prozedur in Tabelle B20-5

DRG B20D**Kraniotomie oder grosse Wirbelsäulen-Operation, Alter < 3 Jahre oder mit bestimmter Diagnose**

Alter < 3 Jahre oder keine Hauptdiagnose in Tabelle B20-2

DRG B20E**Kraniotomie oder grosse Wirbelsäulen-Operation, Alter > 2 Jahre****Diagnose B20-1**

I60.0	Subarachnoidalblutung, vom Karotissiphon oder der Karotisbifurkation ausgehend	I60.7	Subarachnoidalblutung, von nicht näher bezeichneter intrakranieller Arterie ausgehend
I60.1	Subarachnoidalblutung, von der A. cerebri media ausgehend	I60.8	Sonstige Subarachnoidalblutung
I60.2	Subarachnoidalblutung, von der A. communicans anterior ausgehend	I61.0	Intrazerebrale Blutung in die Großhirnhemisphäre, subkortikal
I60.3	Subarachnoidalblutung, von der A. communicans posterior ausgehend	I61.1	Intrazerebrale Blutung in die Großhirnhemisphäre, kortikal
I60.4	Subarachnoidalblutung, von der A. basilaris ausgehend	I61.3	Intrazerebrale Blutung in den Hirnstamm
I60.5	Subarachnoidalblutung, von der A. vertebralis ausgehend	I61.4	Intrazerebrale Blutung in das Kleinhirn
I60.6	Subarachnoidalblutung, von sonstigen intrakraniellen Arterien ausgehend	I61.5	Intrazerebrale intraventrikuläre Blutung
		I61.6	Intrazerebrale Blutung an mehreren Lokalisationen
		I61.8	Sonstige intrazerebrale Blutung

Diagnose B20-2

I62.00	Nichttraumatische subdurale Blutung: Akut	S06.23	Multiple intrazerebrale und zerebellare Hämatome
I62.01	Nichttraumatische subdurale Blutung: Subakut	S06.28	Sonstige diffuse Hirn- und Kleinhirnverletzungen
I62.02	Nichttraumatische subdurale Blutung: Chronisch	S06.31	Umschriebene Hirnkontusion
S02.0	Schädeldachfraktur	S06.32	Umschriebene Kleinhirnkontusion
S02.1	Schädelbasisfraktur	S06.33	Umschriebenes zerebrales Hämatom
S02.3	Fraktur des Orbitabodens	S06.34	Umschriebenes zerebellares Hämatom
S02.7	Multiple Frakturen der Schädel- und Gesichtsschädelknochen	S06.38	Sonstige umschriebene Hirn- und Kleinhirnverletzungen
S02.8	Frakturen sonstiger Schädel- und Gesichtsschädelknochen	S06.4	Epidurale Blutung
S06.0	Gehirnerschütterung	S06.5	Traumatische subdurale Blutung
S06.1	Traumatisches Hirnödem	S06.6	Traumatische subarachnoidale Blutung
		S06.8	Sonstige intrakranielle Verletzungen

Prozedur B20-3

01.12.00 ↔	Offene Biopsie an den Hirnhäuten, n.n.bez.	01.24.11 ↔	Sonstige Kraniotomie zur Entleerung eines epiduralen Hämatoms
01.12.10 ↔	Stereotaktische offene Biopsie an den Hirnhäuten	01.24.12 ↔	Sonstige Kraniotomie zur Entleerung eines epiduralen Empyems
01.12.99 ↔	Offene Biopsie an den Hirnhäuten, sonstige	01.24.13 ↔	Sonstige Kraniotomie, Einlegen von alloplastischem Material oder Medikamententrägers in den Schädelknochen oder Epiduralraum
01.14.00 ↔	Offene Biopsie am Gehirn, n.n.bez.	01.24.14 ↔	Sonstige Kraniotomie, Entfernung von alloplastischem Material oder Medikamententrägers aus Schädelknochen oder Epiduralraum
01.14.10 ↔	Stereotaktische offene Biopsie am Gehirn	01.24.15 ↔	Sonstige Kraniotomie, Entfernung eines Fremdkörpers aus Schädelknochen oder Epiduralraum
01.14.99 ↔	Offene Biopsie am Gehirn, sonstige	01.24.16 ↔	Sonstige Kraniotomie, sonstige Drainage epiduraler Flüssigkeit oder aus sonstigen Gründen
01.15 ↔	Biopsie am Schädel	01.24.20 ↔	Kraniotomie der Kalotte als Zugang, n.n.bez.
01.21 ↔	Inzision und Drainage an den kranialen Sinus	01.24.22 ↔	Stereotaktisch geführte Schädelöffnung über die Kalotte als Zugang
01.23.00 ↔	Rekraniotomie, n.n.bez.	01.24.29 ↔	Kraniotomie der Kalotte als Zugang, sonstige
01.23.10 ↔	Rekraniotomie mit Einbringen einer Drainage	01.24.30 ↔	Zugang zur Schädelbasis, n.n.bez.
01.23.20 ↔	Rekraniotomie mit Entfernen von alloplastischem Material oder Medikamententrägers aus dem Schädelknochen		
01.23.21 ↔	Rekraniotomie mit Entfernen von alloplastischem Material oder Medikamententräger aus dem Epiduralraum		
01.23.29 ↔	Rekraniotomie mit Entfernen von sonstigen Material		
01.23.99 ↔	Rekraniotomie, sonstige		
01.24.00 ↔	Sonstige Kraniotomie, n.n.bez.		
01.24.10 ↔	Sonstige Kraniotomie mit Dekompression		

01.24.31 ↔	Zugang zur Schädelbasis, transoral	01.39.19 ↔	Sonstige Inzision am Gehirn, Entleerung von sonstiger intrazerebraler Flüssigkeit
01.24.32 ↔	Zugang zur Schädelbasis, transoral mit Spaltung des weichen Gaumens	01.39.20 ↔	Sonstige Inzision am Gehirn, Stereotaktische Entleerung eines intrakraniellen Hämatoms
01.24.33 ↔	Zugang zur Schädelbasis, transoral mit Spaltung des weichen sowie harten Gaumens	01.39.21 ↔	Sonstige Inzision am Gehirn, Stereotaktische Entleerung eines intrakraniellen Abszesses
01.24.34 ↔	Zugang zur Schädelbasis, transsphenoidal	01.39.29 ↔	Sonstige Inzision am Gehirn, Stereotaktische Entleerung sonstiger intrakranieller Flüssigkeit
01.24.35 ↔	Zugang zur Schädelbasis, transthemoidal	01.39.30 ↔	Sonstige Inzision am Gehirn, Entfernung eines intrazerebralen Fremdkörpers
01.24.36 ↔	Zugang zur Schädelbasis, transmastoidal	01.39.40 ↔	Anlegen einer externen Drainage am Liquorsystem (z.B. ventrikulär, zisternal, subdural)
01.24.37 ↔	Zugang zur Schädelbasis, translabyrinthär	01.39.41 ↔	Anlegen eines Reservoirs am Liquorsystem (z.B. ventrikulär, zisternal, subdural)
01.24.38 ↔	Zugang zur Schädelbasis, transpyramidal	01.39.42 ↔	Entfernen eines Reservoirs am Liquorsystem (z.B. ventrikulär, zisternal, subdural)
01.24.39 ↔	Zugang zur Schädelbasis, sonstige	01.39.50 ↔	Entfernung eines intrakraniellen Implantats
01.24.3A ↔	Zugang zur Schädelbasis, transkondylär	01.39.99 ↔	Sonstige Inzision am Gehirn, sonstige
01.24.3B ↔	Zugang zur Schädelbasis, transorbital	01.41 ↔	Operationen am Thalamus
01.24.3C ↔	Zugang zur Schädelbasis, mit Le-Fort-I-Osteotomie	01.42 ↔	Operationen am Globus pallidum
01.24.3D ↔	Zugang zur Schädelbasis, transnasal-transcribiform	01.51.00 ↔	Exzision und Destruktion von Läsion oder Gewebe an Gehirn und Hirnhäuten, n.n.bez.
01.24.3E ↔	Zugang zur Schädelbasis, transnasal-transclival	01.51.10 ↔	Exzision von Tumorgewebe an den Hirnhäuten mit Präparation von infiltriertem Nachbargewebe
01.24.3F ↔	Zugang zur Schädelbasis, transoral-transclival	01.51.19 ↔	Exzision von Läsion oder Gewebe an den Hirnhäuten, sonstige
01.24.3G ↔	Zugang zur Schädelbasis, transnasal-transpterygoidal	01.51.21 ↔	Exzision von hirneigenem intrazerebralen Tumorgewebe
01.24.99 ↔	Sonstige Kraniotomie, sonstige	01.51.22 ↔	Exzision von nicht hirneigenem intrazerebralen Tumorgewebe
01.25.00 ↔	Sonstige Kraniektomie, n.n.bez.	01.51.29 ↔	Exzision von Läsion oder Gewebe am Gehirn, sonstige
01.25.10 ↔	Sonstige Kraniektomie mit Dekompression	01.51.31 ↔	Destruktion von Läsion oder Gewebe an Hirnhäuten
01.25.11 ↔	Sonstige Kraniektomie zur Entleerung eines epiduralen Hämatoms	01.51.41 ↔	Destruktion von hirneigenem intrazerebralen Tumorgewebe
01.25.12 ↔	Sonstige Kraniektomie zur Entleerung eines epiduralen Empyems	01.51.42 ↔	Destruktion von nicht hirneigenem intrazerebralen Tumorgewebe
01.25.13 ↔	Sonstige Kraniektomie zur Entfernung eines Fremdkörpers aus Schädelknochen oder Epiduralraum	01.51.49 ↔	Destruktion von Läsion oder Gewebe am Gehirn, sonstige
01.25.14 ↔	Sonstige Kraniektomie mit Einlegen von alloplastischem Material oder eines Medikamententrägers in den Schädelknochen oder Epiduralraum	01.52.00 ↔	Hemisphärektomie, n.n.bez.
01.25.19 ↔	Sonstige Kraniektomie zur Drainage epiduraler Flüssigkeit oder aus sonstigen Gründen	01.52.10 ↔	Hemisphärektomie, hirneigenes intrazerebrales Tumorgewebe
01.25.20 ↔	Sonstige Kraniektomie, Rekraniektomie mit Einbringen einer Drainage	01.52.11 ↔	Hemisphärektomie, nicht hirneigenes intrazerebrales Tumorgewebe
01.25.21 ↔	Sonstige Kraniektomie, Rekraniektomie zur Entfernung von alloplastischem Material oder eines Medikamententrägers aus dem Schädelknochen oder Epiduralraumes	01.52.99 ↔	Hemisphärektomie, sonstige
01.25.99 ↔	Sonstige Kraniektomie, sonstige	01.53.00 ↔	Lobektomie am Gehirn, n.n.bez.
01.26 ↔	Einsetzen und Ersetzen eines Katheters in die Schädelhöhle oder Hirngewebe	01.53.10 ↔	Lobektomie am Gehirn, hirneigenes intrazerebrales Tumorgewebe
01.29.00 ↔	Revision ohne Ersatz von Katheter(n) aus Schädelhöhle oder Hirngewebe, n.n.bez.	01.53.11 ↔	Lobektomie am Gehirn, nicht hirneigenes intrazerebrales Tumorgewebe
01.29.10 ↔	Stereotaktische Revision ohne Ersatz von intrazerebralen Kathetern zur intraventrikulären Infusion	01.53.99 ↔	Lobektomie am Gehirn, sonstige
01.29.99 ↔	Revision ohne Ersatz von Katheter(n) aus Schädelhöhle oder Hirngewebe, sonstige	01.59 ↔	Sonstige Exzision oder Destruktion an Gehirn und Hirnhäuten, sonstige
01.31.00 ↔	Inzision an den Hirnhäuten, n.n.bez.	01.6X.10 ↔	Exzision und Destruktion von Tumorgewebe an der Schädelbasis
01.31.10 ↔	Inzision an den Hirnhäuten zur Entleerung eines subduralen Hämatoms (Hygroms)	01.6X.11 ↔	Exzision und Destruktion von Tumorgewebe an der Kalotte
01.31.11 ↔	Inzision an den Hirnhäuten zur Entleerung eines subduralen Empyems	01.6X.20 ↔	Exzision und Destruktion vom sonstigem erkrankten Gewebe an der Schädelbasis
01.31.20 ↔	Inzision an den Hirnhäuten zur Drainage von subduraler und subarachnoidaler Flüssigkeit	01.6X.21 ↔	Exzision und Destruktion von sonstigem erkrankten Gewebe an der Kalotte
01.31.99 ↔	Inzision an den Hirnhäuten, sonstige	01.6X.22 ↔	Exzision und Destruktion von sonstigem erkrankten Gewebe an der Kalotte mit Hirnhäuten
01.32.00 ↔	Lobotomie und Traktotomie, n.n.bez.	02.01 ↔	Eröffnen einer Schädelnaht
01.32.10 ↔	Lobotomie und Traktotomie, Zingulotomie	02.02 ↔	Elevation von Frakturfragmenten vom Schädel
01.32.11 ↔	Lobotomie und Traktotomie, Subpiale Transsektion	02.03 ↔	Bildung eines Schädelknochenlappens
01.32.12 ↔	Lobotomie und Traktotomie, Multiple Lobotomien	02.04.00 ↔	Knochentransplantation an den Schädel, n.n.bez.
01.32.20 ↔	Lobotomie und Traktotomie, Stereotaktische Unterbrechung von Bahnsystemen	02.04.10 ↔	Knochentransplantation an den Schädel, Schädeldach
01.32.99 ↔	Lobotomie und Traktotomie, sonstige	02.04.99 ↔	Knochentransplantation an den Schädel, sonstige
01.39.00 ↔	Sonstige Inzision am Gehirn, n.n.bez.	02.05.00 ↔	Einsetzen einer Schädelknochenplatte, n.n.bez.
01.39.10 ↔	Sonstige Inzision am Gehirn zur Entleerung eines intrazerebralen Hämatoms		
01.39.11 ↔	Sonstige Inzision am Gehirn zur Entleerung eines intrazerebralen Abszesses		

02.05.10 ↔	Einsetzen eines CAD-Implantats an Hirnschädel ohne Beteiligung des Gesichtsschädels, einfacher Defekt	02.51.99 ↔	Synangiose, sonstige
02.05.11 ↔	Einsetzen eines CAD-Implantats an Hirnschädel ohne Beteiligung des Gesichtsschädels, grosser oder komplexer Defekt	02.91 ↔	Lösung von kortikalen Adhäsionen
02.05.20 ↔	Einsetzen eines CAD-Implantats an Hirnschädel mit Beteiligung von Orbita, Temporalregion oder frontalem Sinus, bis zu 2 Regionen	02.92 ↔	Plastische Rekonstruktion am Gehirn
02.05.30 ↔	Einsetzen eines CAD-Implantats an Hirnschädel mit Beteiligung multipler Regionen des Gesichtsschädels, ab 3 Regionen	02.93.30 ↔	Implantation oder Wechsel der Elektroden zur intrakraniellen Neurostimulation, n.n.bez.
02.05.41 ↔	Wiedereinsetzen einer autologen Schädelknochenplatte	02.93.31 ↔	Implantation oder Wechsel von temporären Mikroelektroden zur monolokulären Ableitung und Stimulation
02.05.99 ↔	Einsetzen einer Schädelknochenplatte, sonstige	02.93.32 ↔	Implantation oder Wechsel von temporären Mikroelektroden zur multilokulären Ableitung und Stimulation
02.06.00 ↔	Sonstige Osteoplastik am Schädel, n.n.bez.	02.93.33 ↔	Implantation oder Wechsel von permanenten Mikroelektroden zur monolokulären Ableitung und Stimulation
02.06.10 ↔	Frontoorbitale Kranioplastik zur Verlagerung	02.93.34 ↔	Implantation oder Wechsel von permanenten Mikroelektroden zur multilokulären Ableitung und Stimulation
02.06.20 ↔	Rekonstruktion des Gesichtsschädels ohne Beteiligung des Gesichtsschädels, mit einfachem Implantat (Knochenzement, alloplastisches Material)	02.93.39 ↔	Implantation oder Wechsel der Elektroden zur intrakraniellen Neurostimulation, sonstige
02.06.30 ↔	Rekonstruktion von Hirn- und Gesichtsschädel, mit einfachem Implantat (Knochenzement, alloplastisches Material)	02.93.40 ↔	Revision ohne Ersatz der Elektroden zur intrakraniellen Neurostimulation, n.n.bez.
02.06.99 ↔	Sonstige Osteoplastik am Schädel, sonstige	02.93.41 ↔	Revision ohne Ersatz der Elektroden zur intrakraniellen Neurostimulation, stereotaktisch, permanentes Einzelelektrodensystem zur Dauerstimulation
02.07 ↔	Entfernen einer Schädelknochenplatte	02.93.42 ↔	Revision ohne Ersatz der Elektroden zur intrakraniellen Neurostimulation, stereotaktisch, permanentes Mehrelektrodensystem zur Dauerstimulation
02.11 ↔	Einfache Naht an der Dura mater des Gehirns	02.93.49 ↔	Revision ohne Ersatz der Elektroden zur intrakraniellen Neurostimulation, sonstige
02.12.00 ↔	Sonstige Rekonstruktion an den Hirnhäuten, n.n.bez.	02.93.51 ↔	Entfernen der Elektroden zur intrakraniellen Neurostimulation
02.12.10 ↔	Sonstige Rekonstruktion an den Hirnhäuten ohne Kranioplastik	02.96 ↔	Einsetzen einer sphenoidalen Elektrode
02.12.20 ↔	Sonstige Rekonstruktion an den Hirnhäuten mit Kranioplastik	02.99.10 ↔	Stereotaktische Eingriffe am Liquorsystem
02.12.21 ↔	Sonstige Duraplastik mit Kranioplastik an der Konvexität	02.99.11 ↔	Stereotaktische Implantation und Explantation von radioaktivem Material als selbstständiger Eingriff
02.12.22 ↔	Sonstige Duraplastik mit Kranioplastik am kraniozervikalen Übergang	02.99.12 ↔	Stereotaktische Implantation von Gewebe an Schädel, Gehirn und Hirnhäuten
02.12.31 ↔	Duraplastik an der Frontobasis mit gestieltem Lappen	02.99.13 ↔	Stereotaktische Instillation von Medikamenten als selbstständiger Eingriff
02.12.99 ↔	Sonstige Rekonstruktion an den Hirnhäuten, sonstige	02.99.14 ↔	Stereotaktische Implantation, Revision oder Wechsel von intrazerebralen Kathetern zur intraventrikulären Infusion
02.13 ↔	Ligatur eines Gefässes der Hirnhäute	02.99.20 ↔	Umwandlung eines Liquorshunts (oder Hirnwasserableitung) in eine Mehrfachableitung
02.14 ↔	Exzision am Plexus chorioideus	02.99.29 ↔	Sonstige Revision und Entfernung von Liquorableitungen
02.2 ↔	Ventrikulostomie	02.99.30 ↔	Implantation oder Wechsel einer intrakraniellen Messsonde
02.31 ↔	Ventrikelshunt zu Strukturen in Kopf und Hals	02.99.31 ↔	Revision ohne Ersatz einer intrakraniellen Messsonde
02.32 ↔	Ventrikelshunt zum Kreislaufsystem	02.99.40 ↔	Implantation oder Wechsel einer Neuroprothese
02.33 ↔	Ventrikelshunt zur Thoraxhöhle	02.99.41 ↔	Revision ohne Ersatz einer Neuroprothese
02.34 ↔	Ventrikelshunt zu Bauchhöhle und Bauchorganen	02.99.50 ↔	Implantation und Entfernung eines Katheter-Ballon-Systems zur intrazerebralen Brachytherapie
02.35 ↔	Ventrikelshunt zum Harnwegssystem	02.99.90 ↔	Sonstige stereotaktische Operationen an Schädel, Gehirn und Hirnhäuten
02.39 ↔	Sonstige Operationen zum Einrichten einer Ventrikeldrainage	04.01.00 ↔	Exzision eines Akustikusneurinoms, n.n.bez.
02.41.00 ↔	Spülung und Exploration eines Ventrikelshunts, n.n.bez.	04.01.10 ↔	Exzision eines Akustikusneurinoms durch Kraniotomie
02.41.10 ↔	Spülung und Exploration eines Ventrikelshunts, zentraler Teil	04.01.11 ↔	Exzision eines Akustikusneurinoms, translabyrinthärer Zugang
02.41.20 ↔	Spülung und Exploration eines Ventrikelshunts, peripherer Teil	04.01.99 ↔	Exzision eines Akustikusneurinoms, sonstige
02.41.99 ↔	Spülung und Exploration eines Ventrikelshunts, sonstige	04.07.20 ↔	Sonstige Exzision oder Avulsion von intrakraniellen Nerven
02.42.00 ↔	Ersetzen eines Ventrikelshunts, n.n.bez.	04.41 ↔	Dekompression an der Wurzel des N. trigeminus
02.42.10 ↔	Ersetzen eines Ventrikelshunts, zentraler Teil	07.13.00 ↔	Biopsie an der Hypophyse, transfrontaler Zugang, n.n.bez.
02.42.20 ↔	Ersetzen eines Ventrikelshunts, peripherer Teil	07.13.10 ↔	Geschlossene [perkutane] [Nadel-] Biopsie an der Hypophyse durch transfrontalen Zugang
02.42.99 ↔	Ersetzen eines Ventrikelshunts, sonstige		
02.43 ↔	Entfernen eines Ventrikelshunts		
02.51.00 ↔	Synangiose, n.n.bez.		
02.51.11 ↔	EDAS (Encephalo-duro-arterio-synangiose)		
02.51.12 ↔	EDS (Encephalo-duro-synangiose), Auflegen von invertierter Dura auf Grosshirnrinde		
02.51.13 ↔	EDS (Encephalo-duro-synangiose), Auflegen einer Arterie sowie invertierter Dura auf die Grosshirnrinde		
02.51.14 ↔	EMS (Encephalo-myo-synangiose)		
02.51.15 ↔	EGPS (Encephalo-galea-periost-synangiose)		

07.13.11 ↔	Offene Biopsie an der Hypophyse durch transfrontalen Zugang	16.59.99 ↔	Sonstige Exenteration der Orbita, sonstige
07.13.12 ↔	Stereotaktische Biopsie an der Hypophyse durch transfrontalen Zugang	16.63 ↔	Revision einer Enukektionstasche mit Transplantat
07.13.99 ↔	Biopsie an der Hypophyse, transfrontaler Zugang, sonstige	16.64 ↔	Sonstige Revision einer Enukektionstasche
07.14.00 ↔	Biopsie an der Hypophyse, transsphenoidaler Zugang, n.n.bez.	16.66 ↔	Sonstige Revision einer Exenterationshöhle
07.14.10 ↔	Geschlossene [perkutane] [Nadel-] Biopsie an der Hypophyse durch transsphenoidalen Zugang	18.71.00 ↔	Ohrmuschelaufbau, n.n.bez.
07.14.11 ↔	Offene Biopsie an der Hypophyse durch transsphenoidalen Zugang	18.71.10 ↔	Ohrmuschelaufbau, partiell, n.n.bez.
07.14.12 ↔	Stereotaktische Biopsie an der Hypophyse durch transsphenoidalen Zugang	18.71.11 ↔	Ohrmuschelaufbau, partiell mit Gewebeexpander
07.14.99 ↔	Biopsie an der Hypophyse, transsphenoidaler Zugang, sonstige	18.71.12 ↔	Ohrmuschelaufbau, partiell mit Galealappen
07.15 ↔	Biopsie an der Hypophyse, nicht näher bezeichneter Zugang	18.71.13 ↔	Ohrmuschelaufbau, partiell mit Knorpeltransplantat
07.17.00 ↔	Biopsie am Corpus pineale, n.n.bez.	18.71.14 ↔	Ohrmuschelaufbau, partiell mit mikrovaskulärem Lappen
07.17.10 ↔	Geschlossene [perkutane] [Nadel-] Biopsie am Corpus pineale	18.71.19 ↔	Ohrmuschelaufbau, partiell, sonstige
07.17.11 ↔	Offene Biopsie am Corpus pineale	18.71.20 ↔	Ohrmuschelaufbau, total, n.n.bez.
07.17.12 ↔	Stereotaktische Biopsie am Corpus pineale	18.71.21 ↔	Ohrmuschelaufbau, total mit Gewebeexpander
07.17.99 ↔	Biopsie am Corpus pineale, sonstige	18.71.22 ↔	Ohrmuschelaufbau, total mit Galealappen
07.51 ↔	Exploration im Gebiet des Corpus pineale	18.71.23 ↔	Ohrmuschelaufbau, total mit Knorpeltransplantat
07.52 ↔	Inzision am Corpus pineale	18.71.24 ↔	Ohrmuschelaufbau, total mit mikrovaskulärem Lappen
07.53 ↔	Partielle Exzision des Corpus pineale	18.71.29 ↔	Ohrmuschelaufbau, total, sonstige
07.54 ↔	Totale Exzision des Corpus pineale	18.71.30 ↔	Implantation von alloplastischen Materialien beim Aufbau einer Ohrmuschel
07.59 ↔	Operationen am Corpus pineale, sonstige	18.71.99 ↔	Ohrmuschelaufbau, sonstige
07.61 ↔	Partielle Exzision der Hypophyse, transfrontaler Zugang	20.40 ↔	Mastoidektomie, n.n.bez.
07.62 ↔	Partielle Exzision an der Hypophyse, transsphenoidaler Zugang	20.41 ↔	Einfache Mastoidektomie
07.63 ↔	Partielle Exzision an der Hypophyse, nicht näher bezeichneter Zugang	20.42 ↔	Radikale Mastoidektomie
07.64 ↔	Totale Exzision der Hypophyse, transfrontaler Zugang	20.43.11 ↔	Mastoidektomie, mit Freilegung des Fazialiskanals, ohne Dekompression des Nerven
07.65 ↔	Totale Exzision der Hypophyse, transsphenoidaler Zugang	20.43.12 ↔	Mastoidektomie, mit Freilegung des Fazialiskanals, mit Dekompression des Nerven
07.68 ↔	Totale Exzision der Hypophyse, anderer näher bezeichneter Zugang	20.44.00 ↔	Mastoidektomie, subtotale Resektion des Felsenbeins (subtotale Petrosektomie), n.n.bez.
07.69 ↔	Totale Exzision der Hypophyse, nicht näher bezeichneter Zugang	20.44.11 ↔	Mastoidektomie, subtotale Resektion des Felsenbeins (subtotale Petrosektomie), ohne Obliteration
07.71 ↔	Exploration der Fossa hypophysialis	20.44.12 ↔	Mastoidektomie, subtotale Resektion des Felsenbeins (subtotale Petrosektomie), mit Obliteration von Fettgewebe
07.72 ↔	Inzision an der Hypophyse	20.44.13 ↔	Mastoidektomie, subtotale Resektion des Felsenbeins (subtotale Petrosektomie), mit Obliteration von Muskelgewebe
07.79 ↔	Sonstige Operation an der Hypophyse, sonstige	20.44.14 ↔	Mastoidektomie, subtotale Resektion des Felsenbeins (subtotale Petrosektomie), mit Obliteration von Fett- und Muskelgewebe
16.01 ↔	Orbitotomie mit Knochenlappen	20.45.10 ↔	Mastoidektomie, partielle Resektion des Felsenbeins, n.n.bez.
16.02 ↔	Orbitotomie mit Einsetzen eines orbitalen Implantats	20.45.11 ↔	Mastoidektomie, partielle Resektion des Felsenbeins, ohne Obliteration
16.09 ↔	Orbitotomie, sonstige	20.45.12 ↔	Mastoidektomie, partielle Resektion des Felsenbeins, mit Obliteration von Fettgewebe
16.51.00 ↔	Exenteration der Orbita mit Entfernen benachbarter Strukturen, n.n.bez.	20.45.13 ↔	Mastoidektomie, partielle Resektion des Felsenbeins, mit Obliteration von Muskelgewebe
16.51.10 ↔	Exenteration der Orbita mit Entfernen benachbarter Strukturen, mit Erhalt der Lidhaut	20.45.14 ↔	Mastoidektomie, partielle Resektion des Felsenbeins, mit Obliteration von Fett- und Muskelgewebe
16.51.11 ↔	Exenteration der Orbita mit Entfernen benachbarter Strukturen, ohne Erhalt der Lidhaut	20.45.15 ↔	Styloidektomie
16.51.99 ↔	Exenteration der Orbita mit Entfernen benachbarter Strukturen, sonstige	20.51.10 ↔	Exzision einer Läsion an der Paukenhöhle
16.52.00 ↔	Exenteration der Orbita mit therapeutischem Entfernen von Orbitaknochen, n.n.bez.	20.51.11 ↔	Exzision einer Läsion an der Pyramidenspitze
16.52.10 ↔	Exenteration der Orbita mit therapeutischem Entfernen von Orbitaknochen, mit Erhalt der Lidhaut	20.51.12 ↔	Exzision einer Läsion an der Otobasis
16.52.11 ↔	Exenteration der Orbita mit therapeutischem Entfernen von Orbitaknochen, ohne Erhalt der Lidhaut	20.79.11 ↔	Kochleosacotomie
16.52.99 ↔	Exenteration der Orbita mit therapeutischem Entfernen von Orbitaknochen, sonstige	20.79.20 ↔	Labyrinthektomie, transtympanal
16.59.00 ↔	Sonstige Exenteration der Orbita, n.n.bez.	20.79.21 ↔	Labyrinthektomie, transmastoidal
16.59.10 ↔	Sonstige Exenteration der Orbita, mit Erhalt der Lidhaut	20.79.22 ↔	Labyrinthdestruktion, transtympanal
16.59.11 ↔	Sonstige Exenteration der Orbita, ohne Erhalt der Lidhaut	20.79.23 ↔	Labyrinthdestruktion, transmastoidal
		20.92 ↔	Revision einer Mastoidektomie
		20.99.10 ↔	Implantation von Knochenverankerungen am Felsenbein, Mittel- oder Innenohr
		20.99.20 ↔	Verschluss einer Labyrinthfistel
		20.99.30 ↔	Entfernung eines Kochleaimplantats oder implantierbaren Hörgerätes
		20.99.99 ↔	Sonstige Operationen an Innen- und Mittelohr, sonstige
		22.51 ↔	Ethmoidotomie

22.52 ↔	Sphenoidotomie	39.77.61 ↔	Perkutane Rotationsthrömbektomie an intrakraniell(em) Gefäss(en)
22.63.00 ↔	Ethmoidektomie, n.n.bez.	39.77.62 ↔	Perkutane stentgestützte Thrombektomie an intrakraniell(em) Gefäss(en)
22.63.10 ↔	Ethmoidektomie von aussen	39.77.69 ↔	Perkutane Thrombektomie an intrakraniell(em) Gefäss(en), sonstige
22.63.11 ↔	Ethmoidektomie, endonasal oder transmaxillär	39.77.70 ↔	Perkutane endovaskuläre Fremdkörperentfernung aus intrakraniell(em) Gefäss(en)
22.63.99 ↔	Ethmoidektomie, sonstige	39.77.80 ↔	Perkutane transluminale intraarterielle Spasmyolyse bei zerebrovaskulären Vasospasmen
22.64 ↔	Sphenoidotomie	39.79.28 ↔	Coil-Embolisation oder -Verschluss von spinalen Gefässen
38.01 ↔	Inzision von intrakraniellen Gefässen	39.79.38 ↔	Selektive Embolisation mit embolisierenden Flüssigkeiten von spinalen Gefässen
38.11 ↔	Endarteriektomie von intrakraniellen Gefässen	39.79.47 ↔	Selektive Embolisation mit ablösbaren Ballons von spinalen Gefässen
38.31 ↔	Resektion von intrakraniellen Gefässen mit Anastomose	39.79.58 ↔	Selektive Embolisation mit Schirmen von spinalen Gefässen
38.41 ↔	Resektion von intrakraniellen Blutgefässen mit Ersatz	39.79.68 ↔	Selektive Embolisation mit Partikeln von spinalen Gefässen
38.61 ↔	Sonstige Exzision von intrakraniellen Gefässen	39.79.A8 ↔	Selektive Embolisation mit Plugs von spinalen Gefässen
38.81 ↔	Sonstiger chirurgischer Verschluss von intrakraniellen Gefässen	39.B1.11 ↔	(Perkutan-)transluminale Implantation von Stents ohne Medikamenten-Freisetzung, intrakranielle Gefässe
39.28 ↔	Extrakraniell-intrakranieller Gefäss-Bypass	39.B2.11 ↔	(Perkutan-)transluminale Implantation von Stents mit Medikamenten-Freisetzung, intrakranielle Gefässe
39.2A ↔	Intra-intrakranieller Gefäss-Bypass	39.B3.11 ↔	(Perkutan-)transluminale Implantation von gecoverten Stents ohne Medikamenten-Freisetzung, intrakranielle Gefässe
39.51.00 ↔	Aneurysma-Clipping, n.n.bez.	39.B4.11 ↔	(Perkutan-)transluminale Implantation von gecoverten Stents mit Medikamenten-Freisetzung, intrakranielle Gefässe
39.51.11 ↔	Aneurysma-Clipping intrakraniell	39.B5.11 ↔	(Perkutan-)transluminale Implantation von ungecoverten Cheatham-Platinum-Stents, intrakranielle Gefässe
39.51.99 ↔	Aneurysma-Clipping, sonstige	39.B6.11 ↔	(Perkutan-)transluminale Implantation von gecoverten Cheatham-Platinum-Stents, intrakranielle Gefässe
39.53 ↔	Verschluss einer arteriovenösen Fistel	39.B7.11 ↔	(Perkutan-)transluminale Implantation von ungecoverten grosslumige Stents, intrakranielle Gefässe
39.56.11 ↔	Plastische Rekonstruktion von intrakraniellen Gefässen mit Gewebe-Patch	39.B8.11 ↔	(Perkutan-)transluminale Implantation von gecoverten grosslumige Stents, intrakranielle Gefässe
39.57.11 ↔	Plastische Rekonstruktion von intrakraniellen Gefässen mit synthetischem Patch Graft	39.BE ↔	(Perkutan-)transluminale Implantation eines selbstexpandierenden Bifurkationsstents, intrakraniell
39.72.00 ↔	Endovaskuläre plastische Rekonstruktion oder Okklusion von Gefässen am Kopf und Hals, n.n.bez.	39.BF.11 ↔	(Perkutan-)transluminale Implantation von selbstexpandierenden Mikrostanten, intrakranielle Gefässe
39.72.09 ↔	Endovaskuläre plastische Rekonstruktion oder Okklusion von Gefässen am Kopf und Hals, sonstige	39.BH.11 ↔	(Perkutan-)transluminale Implantation von Stents zur Strömungslaminierung bei Aneurysmen, intrakranielle Gefässe
39.72.10 ↔	Selektive Embolisation von intrakraniellen Gefässen, n.n.bez.	76.92.20 ↔	Einsetzen von CAD-Implantat an Gesichtsschädel ohne Beteiligung des Hirnschädels, bis zu 2 Regionen
39.72.11 ↔	Selektive Embolisation von intrakraniellen Gefässen mit Partikeln oder Coils	76.92.21 ↔	Einsetzen von CAD-Implantat an Gesichtsschädel ohne Beteiligung des Hirnschädels, ab 3 Regionen
39.72.12 ↔	Selektive Embolisation von intrakraniellen Gefässen mit embolisierenden Flüssigkeiten, ablösbaren Ballons oder Schirmen	76.92.30 ↔	Einsetzen eines CAD-Implantats an Maxilla, zur plastischen Rekonstruktion eines einfachen Defekts
39.72.14 ↔	Selektive Embolisation von intrakraniellen Gefässen mit adhäsivem Embolisat	76.92.31 ↔	Einsetzen eines CAD-Implantats an Maxilla, zur plastischen Rekonstruktion eines grossen oder komplexen Defekts
39.72.15 ↔	Selektive Embolisation von intrakraniellen Gefässen mit Plugs	7A.28.51 ↔	Osteotomie an der Wirbelsäule, Grad V
39.72.19 ↔	Selektive Embolisation von intrakraniellen Gefässen, sonstige	7A.28.61 ↔	Osteotomie an der Wirbelsäule, Grad VI
39.72.20 ↔	Selektive Embolisation von extrakraniellen Gefässen des Kopfes und des Halses, n.n.bez.	7A.44.21 ↔	Kyphoplastie mit Wirbelkörperaufrichtung durch aufblähbaren Ballon, 1 Wirbelkörper
39.72.21 ↔	Selektive Embolisation von extrakraniellen Gefässen des Kopfes und des Halses mit Partikeln oder Coils	7A.44.22 ↔	Kyphoplastie mit Wirbelkörperaufrichtung durch aufblähbaren Ballon, 2 Wirbelkörper
39.72.22 ↔	Selektive Embolisation von extrakraniellen Gefässen des Kopfes und des Halses mit embolisierenden Flüssigkeiten, ablösbaren Ballons oder Schirmen		
39.72.24 ↔	Selektive Embolisation von extrakraniellen Gefässen des Kopfes und des Halses mit adhäsivem Embolisat		
39.72.25 ↔	Selektive Embolisation von extrakraniellen Gefässen des Kopfes und des Halses mit Plugs		
39.72.29 ↔	Selektive Embolisation von extrakraniellen Gefässen des Kopfes und des Halses, sonstige		
39.77.00 ↔	Perkutane transluminale endovaskuläre Intervention an intrakraniell(em) Gefäss(en), n.n.bez.		
39.77.09 ↔	Perkutane transluminale endovaskuläre Intervention an intrakraniell(em) Gefäss(en), sonstige		
39.77.10 ↔	Perkutane Ballonangioplastie an intrakraniell(em) Gefäss(en)		
39.77.20 ↔	Perkutane Bladeangioplastie an intrakraniell(em) Gefäss(en)		
39.77.30 ↔	Perkutane Laserangioplastie an intrakraniell(em) Gefäss(en)		
39.77.40 ↔	Perkutane Atherektomie an intrakraniell(em) Gefäss(en)		
39.77.50 ↔	Perkutane selektive Thrombolyse von intrakraniell(em) Gefäss(en)		
39.77.60 ↔	Perkutane Thrombektomie an intrakraniell(em) Gefäss(en), n.n.bez.		

7A.44.23 ↔	Kyphoplastie mit Wirbelkörperaufrichtung durch aufblähbaren Ballon, 3 Wirbelkörper	7A.71.2B ↔	Fusion von Wirbeln mit Stabilisierung der Wirbelsäule, Zugang ventral, 10 Segmente
7A.44.24 ↔	Kyphoplastie mit Wirbelkörperaufrichtung durch aufblähbaren Ballon, 4 Wirbelkörper und mehr	7A.71.2C ↔	Fusion von Wirbeln mit Stabilisierung der Wirbelsäule, Zugang ventral, 11 Segmente
7A.44.31 ↔	Kyphoplastie mit Wirbelkörperaufrichtung durch aufrechtbares Implantat, 1 Wirbelkörper	7A.71.2D ↔	Fusion von Wirbeln mit Stabilisierung der Wirbelsäule, Zugang ventral, 12 Segmente
7A.44.32 ↔	Kyphoplastie mit Wirbelkörperaufrichtung durch aufrechtbares Implantat, 2 Wirbelkörper	7A.71.2E ↔	Fusion von Wirbeln mit Stabilisierung der Wirbelsäule, Zugang ventral, 13 Segmente
7A.44.33 ↔	Kyphoplastie mit Wirbelkörperaufrichtung durch aufrechtbares Implantat, 3 Wirbelkörper	7A.71.2F ↔	Fusion von Wirbeln mit Stabilisierung der Wirbelsäule, Zugang ventral, 14 und mehr Segmente
7A.44.34 ↔	Kyphoplastie mit Wirbelkörperaufrichtung durch aufrechtbares Implantat, 4 Wirbelkörper und mehr	7A.72.13 ↔	Dynamische Stabilisierung der Wirbelsäule, Zugang dorsal und dorsolateral, 3 Segmente
7A.44.91 ↔	Kyphoplastie durch sonstige Vorrichtung zur Wirbelkörperaufrichtung, 1 Wirbelkörper	7A.72.14 ↔	Dynamische Stabilisierung der Wirbelsäule, Zugang dorsal und dorsolateral, 4 Segmente
7A.44.92 ↔	Kyphoplastie durch sonstige Vorrichtung zur Wirbelkörperaufrichtung, 2 Wirbelkörper	7A.72.15 ↔	Dynamische Stabilisierung der Wirbelsäule, Zugang dorsal und dorsolateral, 5 Segmente
7A.44.93 ↔	Kyphoplastie durch sonstige Vorrichtung zur Wirbelkörperaufrichtung, 3 Wirbelkörper	7A.72.16 ↔	Dynamische Stabilisierung der Wirbelsäule, Zugang dorsal und dorsolateral, 6 Segmente
7A.44.94 ↔	Kyphoplastie durch sonstige Vorrichtung zur Wirbelkörperaufrichtung, 4 Wirbelkörper und mehr	7A.72.17 ↔	Dynamische Stabilisierung der Wirbelsäule, Zugang dorsal und dorsolateral, 7 Segmente
7A.71.13 ↔	Fusion von Wirbeln mit Stabilisierung der Wirbelsäule, Zugang dorsal und dorsolateral, 3 Segmente	7A.72.18 ↔	Dynamische Stabilisierung der Wirbelsäule, Zugang dorsal und dorsolateral, 8 Segmente
7A.71.14 ↔	Fusion von Wirbeln mit Stabilisierung der Wirbelsäule, Zugang dorsal und dorsolateral, 4 Segmente	7A.72.1A ↔	Dynamische Stabilisierung der Wirbelsäule, Zugang dorsal und dorsolateral, 9 Segmente
7A.71.15 ↔	Fusion von Wirbeln mit Stabilisierung der Wirbelsäule, Zugang dorsal und dorsolateral, 5 Segmente	7A.72.1B ↔	Dynamische Stabilisierung der Wirbelsäule, Zugang dorsal und dorsolateral, 10 Segmente
7A.71.16 ↔	Fusion von Wirbeln mit Stabilisierung der Wirbelsäule, Zugang dorsal und dorsolateral, 6 Segmente	7A.72.1C ↔	Dynamische Stabilisierung der Wirbelsäule, Zugang dorsal und dorsolateral, 11 Segmente
7A.71.17 ↔	Fusion von Wirbeln mit Stabilisierung der Wirbelsäule, Zugang dorsal und dorsolateral, 7 Segmente	7A.72.1D ↔	Dynamische Stabilisierung der Wirbelsäule, Zugang dorsal und dorsolateral, 12 Segmente
7A.71.18 ↔	Fusion von Wirbeln mit Stabilisierung der Wirbelsäule, Zugang dorsal und dorsolateral, 8 Segmente	7A.72.1E ↔	Dynamische Stabilisierung der Wirbelsäule, Zugang dorsal und dorsolateral, 13 Segmente
7A.71.1A ↔	Fusion von Wirbeln mit Stabilisierung der Wirbelsäule, Zugang dorsal und dorsolateral, 9 Segmente	7A.72.1F ↔	Dynamische Stabilisierung der Wirbelsäule, Zugang dorsal und dorsolateral, 14 und mehr Segmente
7A.71.1B ↔	Fusion von Wirbeln mit Stabilisierung der Wirbelsäule, Zugang dorsal und dorsolateral, 10 Segmente	7A.72.23 ↔	Dynamische Stabilisierung der Wirbelsäule, Zugang ventral, 3 Segmente
7A.71.1C ↔	Fusion von Wirbeln mit Stabilisierung der Wirbelsäule, Zugang dorsal und dorsolateral, 11 Segmente	7A.72.24 ↔	Dynamische Stabilisierung der Wirbelsäule, Zugang ventral, 4 Segmente
7A.71.1D ↔	Fusion von Wirbeln mit Stabilisierung der Wirbelsäule, Zugang dorsal und dorsolateral, 12 Segmente	7A.72.25 ↔	Dynamische Stabilisierung der Wirbelsäule, Zugang ventral, 5 Segmente
7A.71.1E ↔	Fusion von Wirbeln mit Stabilisierung der Wirbelsäule, Zugang dorsal und dorsolateral, 13 Segmente	7A.72.26 ↔	Dynamische Stabilisierung der Wirbelsäule, Zugang ventral, 6 Segmente
7A.71.1F ↔	Fusion von Wirbeln mit Stabilisierung der Wirbelsäule, Zugang dorsal und dorsolateral, 14 und mehr Segmente	7A.72.27 ↔	Dynamische Stabilisierung der Wirbelsäule, Zugang ventral, 7 Segmente
7A.71.23 ↔	Fusion von Wirbeln mit Stabilisierung der Wirbelsäule, Zugang ventral, 3 Segmente	7A.72.28 ↔	Dynamische Stabilisierung der Wirbelsäule, Zugang ventral, 8 Segmente
7A.71.24 ↔	Fusion von Wirbeln mit Stabilisierung der Wirbelsäule, Zugang ventral, 4 Segmente	7A.72.2A ↔	Dynamische Stabilisierung der Wirbelsäule, Zugang ventral, 9 Segmente
7A.71.25 ↔	Fusion von Wirbeln mit Stabilisierung der Wirbelsäule, Zugang ventral, 5 Segmente	7A.72.2B ↔	Dynamische Stabilisierung der Wirbelsäule, Zugang ventral, 10 Segmente
7A.71.26 ↔	Fusion von Wirbeln mit Stabilisierung der Wirbelsäule, Zugang ventral, 6 Segmente	7A.72.2C ↔	Dynamische Stabilisierung der Wirbelsäule, Zugang ventral, 11 Segmente
7A.71.27 ↔	Fusion von Wirbeln mit Stabilisierung der Wirbelsäule, Zugang ventral, 7 Segmente	7A.72.2D ↔	Dynamische Stabilisierung der Wirbelsäule, Zugang ventral, 12 Segmente
7A.71.28 ↔	Fusion von Wirbeln mit Stabilisierung der Wirbelsäule, Zugang ventral, 8 Segmente	7A.72.2E ↔	Dynamische Stabilisierung der Wirbelsäule, Zugang ventral, 13 Segmente
7A.71.2A ↔	Fusion von Wirbeln mit Stabilisierung der Wirbelsäule, Zugang ventral, 9 Segmente	7A.72.2F ↔	Dynamische Stabilisierung der Wirbelsäule, Zugang ventral, 14 und mehr Segmente
		92.39.00 ↔	Sonstige stereotaktische Radiochirurgie, n.n.bez.
		92.39.01 ↔	Andere Hochvoltstrahlentherapie, stereotaktische Bestrahlung, fraktioniert, zerebral, n.n.bez.
		92.39.11 ↔	Andere Hochvoltstrahlentherapie, stereotaktische Bestrahlung, fraktioniert, extrazerebral, n.n.bez.
		92.39.20 ↔	Andere Hochvoltstrahlentherapie, stereotaktische Bestrahlung, fraktioniert, zerebral, intensitätsmodulierte Radiotherapie
		92.39.21 ↔	Andere Hochvoltstrahlentherapie, stereotaktische Bestrahlung, fraktioniert, zerebral, intensitätsmodulierte Bogenbestrahlung (IMAT)

92.39.22 ↔	Andere Hochvoltstrahlentherapie, stereotaktische Bestrahlung, fraktioniert, zerebral, bildgestützte Einstellung	92.39.31 ↔	Andere Hochvoltstrahlentherapie, stereotaktische Bestrahlung, fraktioniert, extrazerebral, intensitätsmodulierte Bogenbestrahlung (IMAT)
92.39.29 ↔	Andere Hochvoltstrahlentherapie, stereotaktische Bestrahlung, fraktioniert, zerebral, sonstige	92.39.32 ↔	Andere Hochvoltstrahlentherapie, stereotaktische Bestrahlung, fraktioniert, extrazerebral, bildgestützte Einstellung
92.39.30 ↔	Andere Hochvoltstrahlentherapie, stereotaktische Bestrahlung, fraktioniert, extrazerebral, intensitätsmodulierte Radiotherapie	92.39.39 ↔	Andere Hochvoltstrahlentherapie, stereotaktische Bestrahlung, fraktioniert, extrazerebral, sonstige

Prozedur B20-4

99.B7.13 †↔	Intensivmedizinische Komplexbehandlung, 185 bis 360 Aufwandspunkte	99.B7.26 †↔	Intensivmedizinische Komplexbehandlung im Kindesalter (Basisprozedur), 1177 bis 1470 Aufwandspunkte
99.B7.14 †↔	Intensivmedizinische Komplexbehandlung, 361 bis 552 Aufwandspunkte	99.B7.27 †↔	Intensivmedizinische Komplexbehandlung im Kindesalter (Basisprozedur), 1471 bis 1764 Aufwandspunkte
99.B7.15 †↔	Intensivmedizinische Komplexbehandlung, 553 bis 828 Aufwandspunkte	99.B7.28 †↔	Intensivmedizinische Komplexbehandlung im Kindesalter (Basisprozedur), 1765 bis 2058 Aufwandspunkte
99.B7.16 †↔	Intensivmedizinische Komplexbehandlung, 829 bis 1104 Aufwandspunkte	99.B7.2A †↔	Intensivmedizinische Komplexbehandlung im Kindesalter (Basisprozedur), 2059 bis 2352 Aufwandspunkte
99.B7.17 †↔	Intensivmedizinische Komplexbehandlung, 1105 bis 1380 Aufwandspunkte	99.B7.2B †↔	Intensivmedizinische Komplexbehandlung im Kindesalter (Basisprozedur), 2353 bis 2646 Aufwandspunkte
99.B7.18 †↔	Intensivmedizinische Komplexbehandlung, 1381 bis 1656 Aufwandspunkte	99.B7.2C †↔	Intensivmedizinische Komplexbehandlung im Kindesalter (Basisprozedur), 2647 bis 2940 Aufwandspunkte
99.B7.1A †↔	Intensivmedizinische Komplexbehandlung, 1657 bis 1932 Aufwandspunkte	99.B7.2D †↔	Intensivmedizinische Komplexbehandlung im Kindesalter (Basisprozedur), 2941 bis 3430 Aufwandspunkte
99.B7.1B †↔	Intensivmedizinische Komplexbehandlung, 1933 bis 2208 Aufwandspunkte	99.B7.2E †↔	Intensivmedizinische Komplexbehandlung im Kindesalter (Basisprozedur), 3431 bis 3920 Aufwandspunkte
99.B7.1C †↔	Intensivmedizinische Komplexbehandlung, 2209 bis 2484 Aufwandspunkte	99.B7.2F †↔	Intensivmedizinische Komplexbehandlung im Kindesalter (Basisprozedur), 3921 bis 4410 Aufwandspunkte
99.B7.1D †↔	Intensivmedizinische Komplexbehandlung, 2485 bis 2760 Aufwandspunkte	99.B7.2G †↔	Intensivmedizinische Komplexbehandlung im Kindesalter (Basisprozedur), 4411 bis 4900 Aufwandspunkte
99.B7.1E †↔	Intensivmedizinische Komplexbehandlung, 2761 bis 3220 Aufwandspunkte	99.B7.2H †↔	Intensivmedizinische Komplexbehandlung im Kindesalter (Basisprozedur), 4901 bis 5880 Aufwandspunkte
99.B7.1F †↔	Intensivmedizinische Komplexbehandlung, 3221 bis 3680 Aufwandspunkte	99.B7.2I †↔	Intensivmedizinische Komplexbehandlung im Kindesalter (Basisprozedur), 5881 bis 6860 Aufwandspunkte
99.B7.1G †↔	Intensivmedizinische Komplexbehandlung, 3681 bis 4600 Aufwandspunkte	99.B7.2J †↔	Intensivmedizinische Komplexbehandlung im Kindesalter (Basisprozedur), 6861 bis 7840 Aufwandspunkte
99.B7.1H †↔	Intensivmedizinische Komplexbehandlung, 4601 bis 5520 Aufwandspunkte	99.B7.2K †↔	Intensivmedizinische Komplexbehandlung im Kindesalter (Basisprozedur), 7841 bis 9800 Aufwandspunkte
99.B7.1I †↔	Intensivmedizinische Komplexbehandlung, 5521 bis 7360 Aufwandspunkte	99.B7.2L †↔	Intensivmedizinische Komplexbehandlung im Kindesalter (Basisprozedur), 9801 bis 11760 Aufwandspunkte
99.B7.1J †↔	Intensivmedizinische Komplexbehandlung, 7361 bis 9200 Aufwandspunkte	99.B7.2M †↔	Intensivmedizinische Komplexbehandlung im Kindesalter (Basisprozedur), 11761 bis 13720 Aufwandspunkte
99.B7.1K †↔	Intensivmedizinische Komplexbehandlung, 9201 bis 11040 Aufwandspunkte	99.B7.2N †↔	Intensivmedizinische Komplexbehandlung im Kindesalter (Basisprozedur), 13721 bis 16660 Aufwandspunkte
99.B7.1L †↔	Intensivmedizinische Komplexbehandlung, 11041 bis 13800 Aufwandspunkte	99.B7.2O †↔	Intensivmedizinische Komplexbehandlung im Kindesalter (Basisprozedur), 16661 bis 19600 Aufwandspunkte
99.B7.1M †↔	Intensivmedizinische Komplexbehandlung, 13801 bis 16560 Aufwandspunkte	99.B7.2P †↔	Intensivmedizinische Komplexbehandlung im Kindesalter (Basisprozedur), 19601 und mehr Aufwandspunkte
99.B7.1N †↔	Intensivmedizinische Komplexbehandlung, 16561 bis 19320 Aufwandspunkte	99.B8.13 †↔	IMC-Komplexbehandlung des Erwachsenen, 185 bis 360 Aufwandspunkte
99.B7.1O †↔	Intensivmedizinische Komplexbehandlung, 19321 und mehr Aufwandspunkte		
99.B7.21 †↔	Intensivmedizinische Komplexbehandlung im Kindesalter (Basisprozedur), 197 bis 392 Aufwandspunkte		
99.B7.22 †↔	Intensivmedizinische Komplexbehandlung im Kindesalter (Basisprozedur), 393 bis 588 Aufwandspunkte		
99.B7.23 †↔	Intensivmedizinische Komplexbehandlung im Kindesalter (Basisprozedur), 589 bis 784 Aufwandspunkte		
99.B7.24 †↔	Intensivmedizinische Komplexbehandlung im Kindesalter (Basisprozedur), 785 bis 980 Aufwandspunkte		
99.B7.25 †↔	Intensivmedizinische Komplexbehandlung im Kindesalter (Basisprozedur), 981 bis 1176 Aufwandspunkte		

99.B8.14 ‡↔ IMC-Komplexbehandlung des Erwachsenen, 361 bis 552 Aufwandspunkte	99.B8.23 ‡↔ IMC-Komplexbehandlung im Kindesalter, 589 bis 784 Aufwandspunkte
99.B8.15 ‡↔ IMC-Komplexbehandlung des Erwachsenen, 553 bis 828 Aufwandspunkte	99.B8.24 ‡↔ IMC-Komplexbehandlung im Kindesalter, 785 bis 980 Aufwandspunkte
99.B8.16 ‡↔ IMC-Komplexbehandlung des Erwachsenen, 829 bis 1104 Aufwandspunkte	99.B8.25 ‡↔ IMC-Komplexbehandlung im Kindesalter, 981 bis 1176 Aufwandspunkte
99.B8.17 ‡↔ IMC-Komplexbehandlung des Erwachsenen, 1105 bis 1380 Aufwandspunkte	99.B8.26 ‡↔ IMC-Komplexbehandlung im Kindesalter, 1177 bis 1470 Aufwandspunkte
99.B8.18 ‡↔ IMC-Komplexbehandlung des Erwachsenen, 1381 bis 1656 Aufwandspunkte	99.B8.27 ‡↔ IMC-Komplexbehandlung im Kindesalter, 1471 bis 1764 Aufwandspunkte
99.B8.1A ‡↔ IMC-Komplexbehandlung des Erwachsenen, 1657 bis 1932 Aufwandspunkte	99.B8.28 ‡↔ IMC-Komplexbehandlung im Kindesalter, 1765 bis 2058 Aufwandspunkte
99.B8.1B ‡↔ IMC-Komplexbehandlung des Erwachsenen, 1933 bis 2208 Aufwandspunkte	99.B8.2A ‡↔ IMC-Komplexbehandlung im Kindesalter, 2059 bis 2352 Aufwandspunkte
99.B8.1C ‡↔ IMC-Komplexbehandlung des Erwachsenen, 2209 bis 2484 Aufwandspunkte	99.B8.2B ‡↔ IMC-Komplexbehandlung im Kindesalter, 2353 bis 2646 Aufwandspunkte
99.B8.1D ‡↔ IMC-Komplexbehandlung des Erwachsenen, 2485 bis 2760 Aufwandspunkte	99.B8.2C ‡↔ IMC-Komplexbehandlung im Kindesalter, 2647 bis 2940 Aufwandspunkte
99.B8.1E ‡↔ IMC-Komplexbehandlung des Erwachsenen, 2761 bis 3220 Aufwandspunkte	99.B8.2D ‡↔ IMC-Komplexbehandlung im Kindesalter, 2941 bis 3430 Aufwandspunkte
99.B8.1F ‡↔ IMC-Komplexbehandlung des Erwachsenen, 3221 bis 3680 Aufwandspunkte	99.B8.2E ‡↔ IMC-Komplexbehandlung im Kindesalter, 3431 bis 3920 Aufwandspunkte
99.B8.1G ‡↔ IMC-Komplexbehandlung des Erwachsenen, 3681 bis 4600 Aufwandspunkte	99.B8.2F ‡↔ IMC-Komplexbehandlung im Kindesalter, 3921 bis 4410 Aufwandspunkte
99.B8.1H ‡↔ IMC-Komplexbehandlung des Erwachsenen, 4601 bis 5520 Aufwandspunkte	99.B8.2G ‡↔ IMC-Komplexbehandlung im Kindesalter, 4411 bis 4900 Aufwandspunkte
99.B8.1I ‡↔ IMC-Komplexbehandlung des Erwachsenen, 5521 bis 7360 Aufwandspunkte	99.B8.2H ‡↔ IMC-Komplexbehandlung im Kindesalter, 4901 bis 5880 Aufwandspunkte
99.B8.1J ‡↔ IMC-Komplexbehandlung des Erwachsenen, 7361 bis 9200 Aufwandspunkte	99.B8.2I ‡↔ IMC-Komplexbehandlung im Kindesalter, 5881 bis 6860 Aufwandspunkte
99.B8.1K ‡↔ IMC-Komplexbehandlung des Erwachsenen, 9201 bis 11040 Aufwandspunkte	99.B8.2J ‡↔ IMC-Komplexbehandlung im Kindesalter, 6861 bis 7840 Aufwandspunkte
99.B8.1L ‡↔ IMC-Komplexbehandlung des Erwachsenen, 11041 bis 13800 Aufwandspunkte	99.B8.2K ‡↔ IMC-Komplexbehandlung im Kindesalter, 7841 bis 9800 Aufwandspunkte
99.B8.1M ‡↔ IMC-Komplexbehandlung des Erwachsenen, 13801 bis 16560 Aufwandspunkte	99.B8.2L ‡↔ IMC-Komplexbehandlung im Kindesalter, 9801 bis 11760 Aufwandspunkte
99.B8.1N ‡↔ IMC-Komplexbehandlung des Erwachsenen, 16561 bis 19320 Aufwandspunkte	99.B8.2M ‡↔ IMC-Komplexbehandlung im Kindesalter, 11761 bis 13720 Aufwandspunkte
99.B8.1O ‡↔ IMC-Komplexbehandlung des Erwachsenen, 19321 und mehr Aufwandspunkte	99.B8.2N ‡↔ IMC-Komplexbehandlung im Kindesalter, 13721 bis 16660 Aufwandspunkte
99.B8.21 ‡↔ IMC-Komplexbehandlung im Kindesalter, 197 bis 392 Aufwandspunkte	99.B8.2O ‡↔ IMC-Komplexbehandlung im Kindesalter, 16661 bis 19600 Aufwandspunkte
99.B8.22 ‡↔ IMC-Komplexbehandlung im Kindesalter, 393 bis 588 Aufwandspunkte	99.B8.2P ‡↔ IMC-Komplexbehandlung im Kindesalter, 19601 und mehr Aufwandspunkte

Prozedur B20-5

99.B7.12 ‡↔ Intensivmedizinische Komplexbehandlung, 120 bis 184 Aufwandspunkte	99.B7.1E ‡↔ Intensivmedizinische Komplexbehandlung, 2761 bis 3220 Aufwandspunkte
99.B7.13 ‡↔ Intensivmedizinische Komplexbehandlung, 185 bis 360 Aufwandspunkte	99.B7.1F ‡↔ Intensivmedizinische Komplexbehandlung, 3221 bis 3680 Aufwandspunkte
99.B7.14 ‡↔ Intensivmedizinische Komplexbehandlung, 361 bis 552 Aufwandspunkte	99.B7.1G ‡↔ Intensivmedizinische Komplexbehandlung, 3681 bis 4600 Aufwandspunkte
99.B7.15 ‡↔ Intensivmedizinische Komplexbehandlung, 553 bis 828 Aufwandspunkte	99.B7.1H ‡↔ Intensivmedizinische Komplexbehandlung, 4601 bis 5520 Aufwandspunkte
99.B7.16 ‡↔ Intensivmedizinische Komplexbehandlung, 829 bis 1104 Aufwandspunkte	99.B7.1I ‡↔ Intensivmedizinische Komplexbehandlung, 5521 bis 7360 Aufwandspunkte
99.B7.17 ‡↔ Intensivmedizinische Komplexbehandlung, 1105 bis 1380 Aufwandspunkte	99.B7.1J ‡↔ Intensivmedizinische Komplexbehandlung, 7361 bis 9200 Aufwandspunkte
99.B7.18 ‡↔ Intensivmedizinische Komplexbehandlung, 1381 bis 1656 Aufwandspunkte	99.B7.1K ‡↔ Intensivmedizinische Komplexbehandlung, 9201 bis 11040 Aufwandspunkte
99.B7.1A ‡↔ Intensivmedizinische Komplexbehandlung, 1657 bis 1932 Aufwandspunkte	99.B7.1L ‡↔ Intensivmedizinische Komplexbehandlung, 11041 bis 13800 Aufwandspunkte
99.B7.1B ‡↔ Intensivmedizinische Komplexbehandlung, 1933 bis 2208 Aufwandspunkte	99.B7.1M ‡↔ Intensivmedizinische Komplexbehandlung, 13801 bis 16560 Aufwandspunkte
99.B7.1C ‡↔ Intensivmedizinische Komplexbehandlung, 2209 bis 2484 Aufwandspunkte	99.B7.1N ‡↔ Intensivmedizinische Komplexbehandlung, 16561 bis 19320 Aufwandspunkte
99.B7.1D ‡↔ Intensivmedizinische Komplexbehandlung, 2485 bis 2760 Aufwandspunkte	99.B7.1O ‡↔ Intensivmedizinische Komplexbehandlung, 19321 und mehr Aufwandspunkte

Prozedur B20-6

01.12.00 ↔ Offene Biopsie an den Hirnhäuten, n.n.bez.	01.25.14 ↔ Sonstige Kraniektomie mit Einlegen von alloplastischem Material oder eines Medikamententrägers in den Schädelknochen oder Epiduralraum
01.12.10 ↔ Stereotaktische offene Biopsie an den Hirnhäuten	01.25.19 ↔ Sonstige Kraniektomie zur Drainage epiduraler Flüssigkeit oder aus sonstigen Gründen
01.12.99 ↔ Offene Biopsie an den Hirnhäuten, sonstige	01.25.20 ↔ Sonstige Kraniektomie, Rekraniektomie mit Einbringen einer Drainage
01.14.00 ↔ Offene Biopsie am Gehirn, n.n.bez.	01.25.21 ↔ Sonstige Kraniektomie, Rekraniektomie zur Entfernung von alloplastischem Material oder eines Medikamententrägers aus dem Schädelknochen oder Epiduralraum
01.14.10 ↔ Stereotaktische offene Biopsie am Gehirn	01.25.99 ↔ Sonstige Kraniektomie, sonstige
01.14.99 ↔ Offene Biopsie am Gehirn, sonstige	01.26 ↔ Einsetzen und Ersetzen eines Katheters in die Schädelhöhle oder Hirngewebe
01.15 ↔ Biopsie am Schädel	01.29.00 ↔ Revision ohne Ersatz von Katheter(n) aus Schädelhöhle oder Hirngewebe, n.n.bez.
01.21 ↔ Inzision und Drainage an den kranialen Sinus	01.29.10 ↔ Stereotaktische Revision ohne Ersatz von intrazerebralen Kathetern zur intraventrikulären Infusion
01.23.00 ↔ Rekraniektomie, n.n.bez.	01.29.99 ↔ Revision ohne Ersatz von Katheter(n) aus Schädelhöhle oder Hirngewebe, sonstige
01.23.10 ↔ Rekraniektomie mit Einbringen einer Drainage	01.39.00 ↔ Sonstige Inzision am Gehirn, n.n.bez.
01.23.20 ↔ Rekraniektomie mit Entfernen von alloplastischem Material oder Medikamententrägers aus dem Schädelknochen	01.39.19 ↔ Sonstige Inzision am Gehirn, Entleerung von sonstiger intrazerebraler Flüssigkeit
01.23.21 ↔ Rekraniektomie mit Entfernen von alloplastischem Material oder Medikamententräger aus dem Epiduralraum	01.39.29 ↔ Sonstige Inzision am Gehirn, Stereotaktische Entleerung sonstiger intrakranieller Flüssigkeit
01.23.29 ↔ Rekraniektomie mit Entfernen von sonstigen Material	01.39.30 ↔ Sonstige Inzision am Gehirn, Entfernung eines intrazerebralen Fremdkörpers
01.23.99 ↔ Rekraniektomie, sonstige	01.39.40 ↔ Anlegen einer externen Drainage am Liquorsystem (z.B. ventrikulär, zisternal, subdural)
01.24.00 ↔ Sonstige Kraniektomie, n.n.bez.	01.39.41 ↔ Anlegen eines Reservoirs am Liquorsystem (z.B. ventrikulär, zisternal, subdural)
01.24.10 ↔ Sonstige Kraniektomie mit Dekompression	01.39.42 ↔ Entfernen eines Reservoirs am Liquorsystem (z.B. ventrikulär, zisternal, subdural)
01.24.11 ↔ Sonstige Kraniektomie zur Entleerung eines epiduralen Hämatoms	01.39.50 ↔ Entfernung eines intrakraniellen Implantats
01.24.12 ↔ Sonstige Kraniektomie zur Entleerung eines epiduralen Empyems	01.39.99 ↔ Sonstige Inzision am Gehirn, sonstige
01.24.13 ↔ Sonstige Kraniektomie, Einlegen von alloplastischem Material oder Medikamententrägers in den Schädelknochen oder Epiduralraum	01.51.00 ↔ Exzision und Destruktion von Läsion oder Gewebe an Gehirn und Hirnhäuten, n.n.bez.
01.24.14 ↔ Sonstige Kraniektomie, Entfernung von alloplastischem Material oder Medikamententrägers aus Schädelknochen oder Epiduralraum	01.51.10 ↔ Exzision von Tumorgewebe an den Hirnhäuten mit Präparation von infiltriertem Nachbargewebe
01.24.15 ↔ Sonstige Kraniektomie, Entfernung eines Fremdkörpers aus Schädelknochen oder Epiduralraum	01.51.19 ↔ Exzision von Läsion oder Gewebe an den Hirnhäuten, sonstige
01.24.16 ↔ Sonstige Kraniektomie, sonstige Drainage epiduraler Flüssigkeit oder aus sonstigen Gründen	01.51.21 ↔ Exzision von hirneigenem intrazerebralen Tumorgewebe
01.24.20 ↔ Kraniektomie der Kalotte als Zugang, n.n.bez.	01.51.22 ↔ Exzision von nicht hirneigenem intrazerebralen Tumorgewebe
01.24.22 ↔ Stereotaktisch geführte Schädelöffnung über die Kalotte als Zugang	01.51.29 ↔ Exzision von Läsion oder Gewebe am Gehirn, sonstige
01.24.29 ↔ Kraniektomie der Kalotte als Zugang, sonstige	01.51.31 ↔ Destruktion von Läsion oder Gewebe an Hirnhäuten
01.24.30 ↔ Zugang zur Schädelbasis, n.n.bez.	01.51.41 ↔ Destruktion von hirneigenem intrazerebralen Tumorgewebe
01.24.31 ↔ Zugang zur Schädelbasis, transoral	01.51.42 ↔ Destruktion von nicht hirneigenem intrazerebralen Tumorgewebe
01.24.32 ↔ Zugang zur Schädelbasis, transoral mit Spaltung des weichen Gaumens	01.51.49 ↔ Destruktion von Läsion oder Gewebe am Gehirn, sonstige
01.24.33 ↔ Zugang zur Schädelbasis, transoral mit Spaltung des weichen sowie harten Gaumens	01.52.00 ↔ Hemisphärektomie, n.n.bez.
01.24.34 ↔ Zugang zur Schädelbasis, transsphenoidal	01.52.10 ↔ Hemisphärektomie, hirneigenes intrazerebrales Tumorgewebe
01.24.35 ↔ Zugang zur Schädelbasis, transethmoidal	01.52.11 ↔ Hemisphärektomie, nicht hirneigenes intrazerebrales Tumorgewebe
01.24.36 ↔ Zugang zur Schädelbasis, transmastoidal	01.52.99 ↔ Hemisphärektomie, sonstige
01.24.37 ↔ Zugang zur Schädelbasis, translabyrinthär	01.53.00 ↔ Lobektomie am Gehirn, n.n.bez.
01.24.38 ↔ Zugang zur Schädelbasis, transpyramidal	01.53.10 ↔ Lobektomie am Gehirn, hirneigenes intrazerebrales Tumorgewebe
01.24.39 ↔ Zugang zur Schädelbasis, sonstige	01.53.11 ↔ Lobektomie am Gehirn, nicht hirneigenes intrazerebrales Tumorgewebe
01.24.3A ↔ Zugang zur Schädelbasis, transkondylär	01.53.99 ↔ Lobektomie am Gehirn, sonstige
01.24.3B ↔ Zugang zur Schädelbasis, transorbital	
01.24.3C ↔ Zugang zur Schädelbasis, mit Le-Fort-I-Osteotomie	
01.24.3D ↔ Zugang zur Schädelbasis, transnasal-transcribiform	
01.24.3E ↔ Zugang zur Schädelbasis, transnasal-transclival	
01.24.3F ↔ Zugang zur Schädelbasis, transoral-transclival	
01.24.3G ↔ Zugang zur Schädelbasis, transnasal-transpterygoidal	
01.24.99 ↔ Sonstige Kraniektomie, sonstige	
01.25.00 ↔ Sonstige Kraniektomie, n.n.bez.	
01.25.10 ↔ Sonstige Kraniektomie mit Dekompression	
01.25.11 ↔ Sonstige Kraniektomie zur Entleerung eines epiduralen Hämatoms	
01.25.12 ↔ Sonstige Kraniektomie zur Entleerung eines epiduralen Empyems	
01.25.13 ↔ Sonstige Kraniektomie zur Entfernung eines Fremdkörpers aus Schädelknochen oder Epiduralraum	

01.59 ↔	Sonstige Exzision oder Destruktion an Gehirn und Hirnhäuten, sonstige	02.92 ↔	Plastische Rekonstruktion am Gehirn
01.6X.10 ↔	Exzision und Destruktion von Tumorgewebe an der Schädelbasis	02.93.30 ↔	Implantation oder Wechsel der Elektroden zur intrakraniellen Neurostimulation, n.n.bez.
01.6X.11 ↔	Exzision und Destruktion von Tumorgewebe an der Kalotte	02.93.31 ↔	Implantation oder Wechsel von temporären Mikroelektroden zur monolokulären Ableitung und Stimulation
01.6X.20 ↔	Exzision und Destruktion vom sonstigem erkrankten Gewebe an der Schädelbasis	02.93.32 ↔	Implantation oder Wechsel von temporären Mikroelektroden zur multilokulären Ableitung und Stimulation
01.6X.21 ↔	Exzision und Destruktion von sonstigem erkrankten Gewebe an der Kalotte	02.93.33 ↔	Implantation oder Wechsel von permanenten Mikroelektroden zur monolokulären Ableitung und Stimulation
01.6X.22 ↔	Exzision und Destruktion von sonstigem erkrankten Gewebe an der Kalotte mit Hirnhäuten	02.93.34 ↔	Implantation oder Wechsel von permanenten Mikroelektroden zur multilokulären Ableitung und Stimulation
02.01 ↔	Eröffnen einer Schädelnaht	02.93.39 ↔	Implantation oder Wechsel der Elektroden zur intrakraniellen Neurostimulation, sonstige
02.02 ↔	Elevation von Frakturfragmenten vom Schädel	02.93.40 ↔	Revision ohne Ersatz der Elektroden zur intrakraniellen Neurostimulation, n.n.bez.
02.03 ↔	Bildung eines Schädelknochenlappens	02.93.41 ↔	Revision ohne Ersatz der Elektroden zur intrakraniellen Neurostimulation, stereotaktisch, permanentes Einzelelektrodensystem zur Dauerstimulation
02.04.00 ↔	Knochentransplantation an den Schädel, n.n.bez.	02.93.42 ↔	Revision ohne Ersatz der Elektroden zur intrakraniellen Neurostimulation, stereotaktisch, permanentes Mehrelektrodensystem zur Dauerstimulation
02.04.10 ↔	Knochentransplantation an den Schädel, Schädeldach	02.93.49 ↔	Revision ohne Ersatz der Elektroden zur intrakraniellen Neurostimulation, sonstige
02.04.99 ↔	Knochentransplantation an den Schädel, sonstige	02.93.51 ↔	Entfernen der Elektroden zur intrakraniellen Neurostimulation
02.05.00 ↔	Einsetzen einer Schädelknochenplatte, n.n.bez.	02.96 ↔	Einsetzen einer sphenoidalen Elektrode
02.05.10 ↔	Einsetzen eines CAD-Implantats an Hirnschädel ohne Beteiligung des Gesichtsschädels, einfacher Defekt	02.99.10 ↔	Stereotaktische Eingriffe am Liquorsystem
02.05.11 ↔	Einsetzen eines CAD-Implantats an Hirnschädel ohne Beteiligung des Gesichtsschädels, grosser oder komplexer Defekt	02.99.11 ↔	Stereotaktische Implantation und Explantation von radioaktivem Material als selbstständiger Eingriff
02.05.20 ↔	Einsetzen eines CAD-Implantats an Hirnschädel mit Beteiligung von Orbita, Temporalregion oder frontalem Sinus, bis zu 2 Regionen	02.99.12 ↔	Stereotaktische Implantation von Gewebe an Schädel, Gehirn und Hirnhäuten
02.05.30 ↔	Einsetzen eines CAD-Implantats an Hirnschädel mit Beteiligung multipler Regionen des Gesichtsschädels, ab 3 Regionen	02.99.13 ↔	Stereotaktische Instillation von Medikamenten als selbstständiger Eingriff
02.05.41 ↔	Wiedereinsetzen einer autologen Schädelknochenplatte	02.99.14 ↔	Stereotaktische Implantation, Revision oder Wechsel von intrazerebralen Kathetern zur intraventriculären Infusion
02.05.99 ↔	Einsetzen einer Schädelknochenplatte, sonstige	02.99.20 ↔	Umwandlung eines Liquorshunts (oder Hirnwasserableitung) in eine Mehrfachableitung
02.06.00 ↔	Sonstige Osteoplastik am Schädel, n.n.bez.	02.99.29 ↔	Sonstige Revision und Entfernung von Liquorableitungen
02.06.10 ↔	Frontoorbitale Kranioplastik zur Verlagerung	02.99.30 ↔	Implantation oder Wechsel einer intrakraniellen Messsonde
02.06.20 ↔	Rekonstruktion des Hirnschädels ohne Beteiligung des Gesichtsschädels, mit einfachem Implantat (Knochenzement, alloplastisches Material)	02.99.31 ↔	Revision ohne Ersatz einer intrakraniellen Messsonde
02.06.30 ↔	Rekonstruktion von Hirn- und Gesichtsschädel, mit einfachem Implantat (Knochenzement, alloplastisches Material)	02.99.40 ↔	Implantation oder Wechsel einer Neuroprothese
02.06.99 ↔	Sonstige Osteoplastik am Schädel, sonstige	02.99.41 ↔	Revision ohne Ersatz einer Neuroprothese
02.07 ↔	Entfernen einer Schädelknochenplatte	02.99.50 ↔	Implantation und Entfernung eines Katheter-Ballon-Systems zur intrazerebralen Brachytherapie
02.11 ↔	Einfache Naht an der Dura mater des Gehirns	02.99.90 ↔	Sonstige stereotaktische Operationen an Schädel, Gehirn und Hirnhäuten
02.12.00 ↔	Sonstige Rekonstruktion an den Hirnhäuten, n.n.bez.	04.01.00 ↔	Exzision eines Akustikusneurinoms, n.n.bez.
02.12.10 ↔	Sonstige Rekonstruktion an den Hirnhäuten ohne Kranioplastik	04.01.10 ↔	Exzision eines Akustikusneurinoms durch Kraniotomie
02.12.20 ↔	Sonstige Rekonstruktion an den Hirnhäuten mit Kranioplastik	04.01.11 ↔	Exzision eines Akustikusneurinoms, translabyrinthärer Zugang
02.12.21 ↔	Sonstige Duraplastik mit Kranioplastik an der Konvexität	04.01.99 ↔	Exzision eines Akustikusneurinoms, sonstige
02.12.22 ↔	Sonstige Duraplastik mit Kranioplastik am kraniozervikalen Übergang	04.41 ↔	Dekompression an der Wurzel des N. trigeminus
02.12.31 ↔	Duraplastik an der Frontobasis mit gestieltem Lappen	07.13.00 ↔	Biopsie an der Hypophyse, transfrontaler Zugang, n.n.bez.
02.12.99 ↔	Sonstige Rekonstruktion an den Hirnhäuten, sonstige	07.13.10 ↔	Geschlossene [perkutane] [Nadel-] Biopsie an der Hypophyse durch transfrontalen Zugang
02.13 ↔	Ligatur eines Gefässes der Hirnhäute	07.13.11 ↔	Offene Biopsie an der Hypophyse durch transfrontalen Zugang
02.14 ↔	Exzision am Plexus chorioideus	07.13.12 ↔	Stereotaktische Biopsie an der Hypophyse durch transfrontalen Zugang
02.51.00 ↔	Synangiose, n.n.bez.		
02.51.11 ↔	EDAS (Encephalo-duro-arterio-synangiose)		
02.51.12 ↔	EDS (Encephalo-duro-synangiose), Auflegen von invertierter Dura auf Grosshirnrinde		
02.51.13 ↔	EDS (Encephalo-duro-synangiose), Auflegen einer Arterie sowie invertierter Dura auf die Grosshirnrinde		
02.51.14 ↔	EMS (Encephalo-myo-synangiose)		
02.51.15 ↔	EGPS (Encephalo-galea-periost-synangiose)		
02.51.99 ↔	Synangiose, sonstige		

07.13.99 ↔ Biopsie an der Hypophyse, transfrontaler Zugang, sonstige	18.71.00 ↔ Ohrmuschelaufbau, n.n.bez.
07.14.00 ↔ Biopsie an der Hypophyse, transssphenoidaler Zugang, n.n.bez.	18.71.10 ↔ Ohrmuschelaufbau, partiell, n.n.bez.
07.14.10 ↔ Geschlossene [perkutane] [Nadel-] Biopsie an der Hypophyse durch transssphenoidalen Zugang	18.71.11 ↔ Ohrmuschelaufbau, partiell mit Gewebeexpander
07.14.11 ↔ Offene Biopsie an der Hypophyse durch transssphenoidalen Zugang	18.71.12 ↔ Ohrmuschelaufbau, partiell mit Galealappen
07.14.12 ↔ Stereotaktische Biopsie an der Hypophyse durch transssphenoidalen Zugang	18.71.13 ↔ Ohrmuschelaufbau, partiell mit Knorpeltransplantat
07.14.99 ↔ Biopsie an der Hypophyse, transssphenoidaler Zugang, sonstige	18.71.14 ↔ Ohrmuschelaufbau, partiell mit mikrovaskulärem Lappen
07.15 ↔ Biopsie an der Hypophyse, nicht näher bezeichneter Zugang	18.71.19 ↔ Ohrmuschelaufbau, partiell, sonstige
07.17.00 ↔ Biopsie am Corpus pineale, n.n.bez.	18.71.20 ↔ Ohrmuschelaufbau, total, n.n.bez.
07.17.10 ↔ Geschlossene [perkutane] [Nadel-] Biopsie am Corpus pineale	18.71.21 ↔ Ohrmuschelaufbau, total mit Gewebeexpander
07.17.11 ↔ Offene Biopsie am Corpus pineale	18.71.22 ↔ Ohrmuschelaufbau, total mit Galealappen
07.17.12 ↔ Stereotaktische Biopsie am Corpus pineale	18.71.23 ↔ Ohrmuschelaufbau, total mit Knorpeltransplantat
07.17.99 ↔ Biopsie am Corpus pineale, sonstige	18.71.24 ↔ Ohrmuschelaufbau, total mit mikrovaskulärem Lappen
07.51 ↔ Exploration im Gebiet des Corpus pineale	18.71.29 ↔ Ohrmuschelaufbau, total, sonstige
07.52 ↔ Inzision am Corpus pineale	18.71.30 ↔ Implantation von alloplastischen Materialien beim Aufbau einer Ohrmuschel
07.53 ↔ Partielle Exzision des Corpus pineale	18.71.99 ↔ Ohrmuschelaufbau, sonstige
07.54 ↔ Totale Exzision des Corpus pineale	19.11 ↔ Stapedektomie und Stapesplastik mit Einpassen einer Stapesprothese
07.59 ↔ Operationen am Corpus pineale, sonstige	19.19.00 ↔ Sonstige Stapedektomie und Stapesplastiken, n.n.bez.
07.61 ↔ Partielle Exzision der Hypophyse, transfrontaler Zugang	19.19.10 ↔ Stapedotomie mit Einpassen einer autogenen Stapesprothese (Inkus-Stapedotomie)
07.62 ↔ Partielle Exzision an der Hypophyse, transssphenoidaler Zugang	19.19.11 ↔ Stapedotomie mit Einpassen einer alloplastischen Stapesprothese (Inkus-Stapedotomie)
07.63 ↔ Partielle Exzision an der Hypophyse, nicht näher bezeichneter Zugang	19.19.12 ↔ Malleo-Stapedotomie
07.64 ↔ Totale Exzision der Hypophyse, transfrontaler Zugang	19.19.99 ↔ Sonstige Stapedektomie und Stapesplastiken, sonstige
07.65 ↔ Totale Exzision der Hypophyse, transssphenoidaler Zugang	19.21 ↔ Revision einer Stapedotomie, Stapedektomie und Stapesplastik mit Inkus-Ersatz
07.68 ↔ Totale Exzision der Hypophyse, anderer näher bezeichneter Zugang	19.29.00 ↔ Sonstige Revision einer Stapedotomie, Stapedektomie und Stapesplastik, n.n.bez.
07.69 ↔ Totale Exzision der Hypophyse, nicht näher bezeichneter Zugang	19.29.10 ↔ Sonstige Revision einer Stapedotomie und Stapedektomie mit Stapesprothese
07.71 ↔ Exploration der Fossa hypophysialis	19.29.11 ↔ Sonstige Revision einer Stapedotomie und Stapedektomie mit autogener Stapesprothese
07.72 ↔ Inzision an der Hypophyse	19.29.12 ↔ Sonstige Revision einer Stapedotomie und Stapedektomie mit alloplastischer Stapesprothese
07.79 ↔ Sonstige Operation an der Hypophyse, sonstige	19.29.13 ↔ Sonstige Revision einer Stapesplastik (ohne Inkus-Ersatz)
16.01 ↔ Orbitotomie mit Knochenlappen	19.29.99 ↔ Sonstige Revision einer Stapedotomie, Stapedektomie und Stapesplastik, sonstige
16.02 ↔ Orbitotomie mit Einsetzen eines orbitalen Implantats	19.52 ↔ Tympanoplastik Typ II
16.09 ↔ Orbitotomie, sonstige	19.53 ↔ Tympanoplastik Typ III
16.51.00 ↔ Exenteration der Orbita mit Entfernen benachbarter Strukturen, n.n.bez.	19.54 ↔ Tympanoplastik Typ IV
16.51.10 ↔ Exenteration der Orbita mit Entfernen benachbarter Strukturen, mit Erhalt der Lidhaut	19.55 ↔ Tympanoplastik Typ V
16.51.11 ↔ Exenteration der Orbita mit Entfernen benachbarter Strukturen, ohne Erhalt der Lidhaut	19.56.00 ↔ Tympanoplastik und Ossikuloplastik, n.n.bez.
16.51.99 ↔ Exenteration der Orbita mit Entfernen benachbarter Strukturen, sonstige	19.56.10 ↔ Tympanoplastik mit Antrotomie, Attikotomie, Attikoantrotomie oder Mastoidektomie, ohne Implantation einer Prothese oder mit Implantation eines autogenen Ossikels
16.52.00 ↔ Exenteration der Orbita mit therapeutischem Entfernen von Orbitaknochen, n.n.bez.	19.56.11 ↔ Tympanoplastik mit Antrotomie, Attikotomie, Attikoantrotomie oder Mastoidektomie, mit Implantation einer alloplastischen, allogenen oder xenogenen Prothese
16.52.10 ↔ Exenteration der Orbita mit therapeutischem Entfernen von Orbitaknochen, mit Erhalt der Lidhaut	19.56.20 ↔ Tympanoplastik mit Anlage einer Ohrdrüsenhöhle (offene Kavität), ohne Implantation einer Prothese oder mit Implantation eines autogenen Ossikels
16.52.11 ↔ Exenteration der Orbita mit therapeutischem Entfernen von Orbitaknochen, ohne Erhalt der Lidhaut	19.56.21 ↔ Tympanoplastik mit Anlage einer Ohrdrüsenhöhle (offene Kavität), mit Implantation einer alloplastischen, allogenen oder xenogenen Prothese
16.52.99 ↔ Exenteration der Orbita mit therapeutischem Entfernen von Orbitaknochen, sonstige	19.56.99 ↔ Tympanoplastik und Ossikuloplastik, sonstige
16.59.00 ↔ Sonstige Exenteration der Orbita, n.n.bez.	19.6 ↔ Revision einer Tympanoplastik
16.59.10 ↔ Sonstige Exenteration der Orbita, mit Erhalt der Lidhaut	20.23.00 ↔ Inzision am Mittelohr, n.n.bez.
16.59.11 ↔ Sonstige Exenteration der Orbita, ohne Erhalt der Lidhaut	20.23.10 ↔ Antrotomie
16.59.99 ↔ Sonstige Exenteration der Orbita, sonstige	20.23.11 ↔ Attikotomie
16.63 ↔ Revision einer Eukleationstasche mit Transplantat	20.23.12 ↔ Tympanotomie mit Abdichtung der runden und/oder ovalen Fenstermembran
16.64 ↔ Sonstige Revision einer Eukleationstasche	20.23.13 ↔ Explorative Tympanotomie
16.66 ↔ Sonstige Revision einer Exenterationshöhle	20.23.99 ↔ Inzision am Mittelohr, sonstige

20.40 ↔	Mastoidektomie, n.n.bez.	39.72.10 ↔	Selektive Embolisation von intrakraniellen Gefässen, n.n.bez.
20.41 ↔	Einfache Mastoidektomie	39.72.11 ↔	Selektive Embolisation von intrakraniellen Gefässen mit Partikeln oder Coils
20.42 ↔	Radikale Mastoidektomie	39.72.12 ↔	Selektive Embolisation von intrakraniellen Gefässen mit embolisierenden Flüssigkeiten, ablösbaren Ballons oder Schirmen
20.43.11 ↔	Mastoidektomie, mit Freilegung des Fazialiskanals, ohne Dekompression des Nerven	39.72.14 ↔	Selektive Embolisation von intrakraniellen Gefässen mit adhäsivem Embolisat
20.43.12 ↔	Mastoidektomie, mit Freilegung des Fazialiskanals, mit Dekompression des Nerven	39.72.15 ↔	Selektive Embolisation von intrakraniellen Gefässen mit Plugs
20.44.00 ↔	Mastoidektomie, subtotale Resektion des Felsenbeins (subtotale Petrosektomie), n.n.bez.	39.72.19 ↔	Selektive Embolisation von intrakraniellen Gefässen, sonstige
20.44.11 ↔	Mastoidektomie, subtotale Resektion des Felsenbeins (subtotale Petrosektomie), ohne Obliteration	39.72.20 ↔	Selektive Embolisation von extrakraniellen Gefässen des Kopfes und des Halses, n.n.bez.
20.44.12 ↔	Mastoidektomie, subtotale Resektion des Felsenbeins (subtotale Petrosektomie), mit Obliteration von Fettgewebe	39.72.21 ↔	Selektive Embolisation von extrakraniellen Gefässen des Kopfes und des Halses mit Partikeln oder Coils
20.44.13 ↔	Mastoidektomie, subtotale Resektion des Felsenbeins (subtotale Petrosektomie), mit Obliteration von Muskelgewebe	39.72.22 ↔	Selektive Embolisation von extrakraniellen Gefässen des Kopfes und des Halses mit embolisierenden Flüssigkeiten, ablösbaren Ballons oder Schirmen
20.44.14 ↔	Mastoidektomie, subtotale Resektion des Felsenbeins (subtotale Petrosektomie), mit Obliteration von Fett- und Muskelgewebe	39.72.24 ↔	Selektive Embolisation von extrakraniellen Gefässen des Kopfes und des Halses mit adhäsivem Embolisat
20.45.10 ↔	Mastoidektomie, partielle Resektion des Felsenbeins, n.n.bez.	39.72.25 ↔	Selektive Embolisation von extrakraniellen Gefässen des Kopfes und des Halses mit Plugs
20.45.11 ↔	Mastoidektomie, partielle Resektion des Felsenbeins, ohne Obliteration	39.72.29 ↔	Selektive Embolisation von extrakraniellen Gefässen des Kopfes und des Halses, sonstige
20.45.12 ↔	Mastoidektomie, partielle Resektion des Felsenbeins, mit Obliteration von Fettgewebe	39.77.00 ↔	Perkutane transluminale endovaskuläre Intervention an intrakraniell(en) Gefäss(en), n.n.bez.
20.45.13 ↔	Mastoidektomie, partielle Resektion des Felsenbeins, mit Obliteration von Muskelgewebe	39.77.09 ↔	Perkutane transluminale endovaskuläre Intervention an intrakraniell(en) Gefäss(en), sonstige
20.45.14 ↔	Mastoidektomie, partielle Resektion des Felsenbeins, mit Obliteration von Fett- und Muskelgewebe	39.77.10 ↔	Perkutane Ballonangioplastie an intrakraniell(en) Gefäss(en)
20.45.15 ↔	Styloidektomie	39.77.20 ↔	Perkutane Bladeangioplastie an intrakraniell(en) Gefäss(en)
20.51.10 ↔	Exzision einer Läsion an der Paukenhöhle	39.77.30 ↔	Perkutane Laserangioplastie an intrakraniell(en) Gefäss(en)
20.51.11 ↔	Exzision einer Läsion an der Pyramidenspitze	39.77.40 ↔	Perkutane Atherektomie an intrakraniell(en) Gefäss(en)
20.51.12 ↔	Exzision einer Läsion an der Otobasis	39.77.60 ↔	Perkutane Thrombektomie an intrakraniell(en) Gefäss(en), n.n.bez.
20.51.99 ↔	Exzision einer Läsion am Mittelohr, sonstige	39.77.61 ↔	Perkutane Rotationsthrombektomie an intrakraniell(en) Gefäss(en)
20.79.00 ↔	Sonstige Inzision, Exzision und Destruktion am Innenohr, n.n.bez.	39.77.62 ↔	Perkutane stentgestützte Thrombektomie an intrakraniell(en) Gefäss(en)
20.79.10 ↔	Exzision einer Läsion am Labyrinth	39.77.69 ↔	Perkutane Thrombektomie an intrakraniell(en) Gefäss(en), sonstige
20.79.11 ↔	Kochleosaccotomie	39.77.80 ↔	Perkutane transluminale intraarterielle Spasmolyse bei zerebrovaskulären Vasospasmen
20.79.20 ↔	Labyrinthektomie, transtympanal	39.79.21 ↔	Coil-Embolisation oder -Verschluss von Gefässen der oberen Extremitäten
20.79.21 ↔	Labyrinthektomie, transmastoïdal	39.79.22 ↔	Coil-Embolisation oder -Verschluss der Aorta
20.79.22 ↔	Labyrinthdestruktion, transtympanal	39.79.24 ↔	Coil-Embolisation oder -Verschluss von thorakalen Gefässen
20.79.23 ↔	Labyrinthdestruktion, transmastoïdal	39.79.25 ↔	Coil-Embolisation oder -Verschluss von viszeralen Gefässen
20.79.99 ↔	Sonstige Inzision, Exzision und Destruktion am Innenohr, sonstige	39.79.26 ↔	Coil-Embolisation oder -Verschluss von abdominalen Gefässen
20.92 ↔	Revision einer Mastoidektomie	39.79.27 ↔	Coil-Embolisation oder -Verschluss von Gefässen der unteren Extremitäten
20.99.10 ↔	Implantation von Knochenverankerungen am Felsenbein, Mittel- oder Innenohr	39.79.28 ↔	Coil-Embolisation oder -Verschluss von spinalen Gefässen
20.99.20 ↔	Verschluss einer Labyrinthfistel	39.79.29 ↔	Coil-Embolisation oder -Verschluss von sonstigen Gefässen, sonstige
20.99.30 ↔	Entfernung eines Kochleaimplantats oder implantierbaren Hörgerätes	39.79.30 ↔	Selektive Embolisation mit embolisierenden Flüssigkeiten von sonstigen Gefässen, n.n.bez.
20.99.99 ↔	Sonstige Operationen an Innen- und Mittelohr, sonstige	39.79.31 ↔	Selektive Embolisation mit embolisierenden Flüssigkeiten von Gefässen der oberen Extremitäten
22.51 ↔	Ethmoidotomie	39.79.32 ↔	Selektive Embolisation mit embolisierenden Flüssigkeiten der Aorta
22.52 ↔	Sphenoidotomie	39.79.34 ↔	Selektive Embolisation mit embolisierenden Flüssigkeiten von thorakalen Gefässen
22.63.00 ↔	Ethmoidektomie, n.n.bez.		
22.63.10 ↔	Ethmoidektomie von aussen		
22.63.11 ↔	Ethmoidektomie, endonasal oder transmaxillär		
22.63.99 ↔	Ethmoidektomie, sonstige		
22.64 ↔	Sphenoidektomie		
38.61 ↔	Sonstige Exzision von intrakraniellen Gefässen		
39.28 ↔	Extrakraniell-intrakranieller Gefäss-Bypass		
39.2A ↔	Intra-intrakranieller Gefäss-Bypass		
39.51.00 ↔	Aneurysma-Clipping, n.n.bez.		
39.51.11 ↔	Aneurysma-Clipping intrakraniell		
39.51.99 ↔	Aneurysma-Clipping, sonstige		
39.72.00 ↔	Endovaskuläre plastische Rekonstruktion oder Okklusion von Gefässen am Kopf und Hals, n.n.bez.		
39.72.09 ↔	Endovaskuläre plastische Rekonstruktion oder Okklusion von Gefässen am Kopf und Hals, sonstige		

- 39.79.35 ↔ Selektive Embolisation mit embolisierenden Flüssigkeiten von viszerale Gefässen
- 39.79.36 ↔ Selektive Embolisation mit embolisierenden Flüssigkeiten von abdominalen Gefässen
- 39.79.38 ↔ Selektive Embolisation mit embolisierenden Flüssigkeiten von spinalen Gefässen
- 39.79.39 ↔ Selektive Embolisation mit embolisierenden Flüssigkeiten von sonstigen Gefässen, sonstige
- 39.79.40 ↔ Selektive Embolisation mit ablösbaren Ballons von sonstigen Gefässen, n.n.bez.
- 39.79.41 ↔ Selektive Embolisation mit ablösbaren Ballons von Gefässen der oberen Extremitäten
- 39.79.42 ↔ Selektive Embolisation mit ablösbaren Ballons der Aorta
- 39.79.44 ↔ Selektive Embolisation mit ablösbaren Ballons von thorakalen Gefässen
- 39.79.45 ↔ Selektive Embolisation mit ablösbaren Ballons von viszerale Gefässen
- 39.79.46 ↔ Selektive Embolisation mit ablösbaren Ballons von abdominalen Gefässen
- 39.79.47 ↔ Selektive Embolisation mit ablösbaren Ballons von spinalen Gefässen
- 39.79.48 ↔ Selektive Embolisation mit ablösbaren Ballons von Gefässen der unteren Extremitäten
- 39.79.49 ↔ Selektive Embolisation mit ablösbaren Ballons von sonstigen Gefässen, sonstige
- 39.79.50 ↔ Selektive Embolisation mit Schirmen von sonstigen Gefässen, n.n.bez.
- 39.79.51 ↔ Selektive Embolisation mit Schirmen von Gefässen der oberen Extremitäten
- 39.79.52 ↔ Selektive Embolisation mit Schirmen der Aorta
- 39.79.54 ↔ Selektive Embolisation mit Schirmen von thorakalen Gefässen
- 39.79.55 ↔ Selektive Embolisation mit Schirmen von viszerale Gefässen
- 39.79.56 ↔ Selektive Embolisation mit Schirmen von abdominalen Gefässen
- 39.79.57 ↔ Selektive Embolisation mit Schirmen von Gefässen der unteren Extremitäten
- 39.79.58 ↔ Selektive Embolisation mit Schirmen von spinalen Gefässen
- 39.79.59 ↔ Selektive Embolisation mit Schirmen von sonstigen Gefässen, sonstige
- 39.79.60 ↔ Selektive Embolisation mit Partikeln von sonstigen Gefässen, n.n.bez.
- 39.79.61 ↔ Selektive Embolisation mit Partikeln von Gefässen der oberen Extremitäten
- 39.79.62 ↔ Selektive Embolisation mit Partikeln der Aorta
- 39.79.64 ↔ Selektive Embolisation mit Partikeln von thorakalen Gefässen
- 39.79.65 ↔ Selektive Embolisation mit Partikeln von viszerale Gefässen
- 39.79.66 ↔ Selektive Embolisation mit Partikeln von abdominalen Gefässen
- 39.79.67 ↔ Selektive Embolisation mit Partikeln von Gefässen der unteren Extremitäten
- 39.79.68 ↔ Selektive Embolisation mit Partikeln von spinalen Gefässen
- 39.79.69 ↔ Selektive Embolisation mit Partikeln von sonstigen Gefässen, sonstige
- 39.79.70 ↔ Kathetertechnischer Verschluss von Arterien mittels Laser, sonstigen Gefässen, n.n.bez.
- 39.79.71 ↔ Kathetertechnischer Verschluss mittels Laser, an Arterien der oberen Extremitäten
- 39.79.72 ↔ Kathetertechnischer Verschluss mittels Laser, an der Aorta
- 39.79.74 ↔ Kathetertechnischer Verschluss mittels Laser, an thorakalen Gefässen
- 39.79.75 ↔ Kathetertechnischer Verschluss mittels Laser, an Gefässen der unteren Extremitäten
- 39.79.76 ↔ Kathetertechnischer Verschluss mittels Laser, an viszerale Gefässen
- 39.79.77 ↔ Kathetertechnischer Verschluss mittels Laser, an abdominalen Gefässen
- 39.79.79 ↔ Kathetertechnischer Verschluss von Arterien mittels Laser, sonstige Gefässe, sonstige
- 39.79.80 ↔ Kathetertechnischer Verschluss von Arterien mittels Radiofrequenz, sonstige Gefässe, n.n.bez.
- 39.79.81 ↔ Kathetertechnischer Verschluss mittels Radiofrequenz an Arterien der oberen Extremitäten
- 39.79.82 ↔ Kathetertechnischer Verschluss mittels Radiofrequenz an der Aorta
- 39.79.84 ↔ Kathetertechnischer Verschluss mittels Radiofrequenz an thorakalen Gefässen
- 39.79.85 ↔ Kathetertechnischer Verschluss mittels Radiofrequenz an Gefässen der unteren Extremitäten
- 39.79.86 ↔ Kathetertechnischer Verschluss mittels Radiofrequenz an viszerale Gefässen
- 39.79.87 ↔ Kathetertechnischer Verschluss mittels Radiofrequenz an abdominalen Gefässen
- 39.79.89 ↔ Kathetertechnischer Verschluss mittels Radiofrequenz an sonstigen Gefässen, sonstige
- 39.79.A0 ↔ Selektive Embolisation mit Plugs von sonstigen Gefässen, n.n.bez.
- 39.79.A1 ↔ Selektive Embolisation mit Plugs von Gefässen der oberen Extremitäten
- 39.79.A2 ↔ Selektive Embolisation mit Plugs der Aorta
- 39.79.A4 ↔ Selektive Embolisation mit Plugs von thorakalen Gefässen
- 39.79.A5 ↔ Selektive Embolisation mit Plugs von viszerale Gefässen
- 39.79.A6 ↔ Selektive Embolisation mit Plugs von abdominalen Gefässen
- 39.79.A7 ↔ Selektive Embolisation mit Plugs von Gefässen der unteren Extremitäten
- 39.79.A8 ↔ Selektive Embolisation mit Plugs von spinalen Gefässen
- 39.79.A9 ↔ Selektive Embolisation mit Plugs von sonstigen Gefässen, sonstige
- 39.7A.22 ↔ Endovaskuläre Implantation in Beckenarterie von Stent-Grafts (Stent-Prothesen), mit Versorgung eines Gefässabganges in Parallelgraft-Technik
- 39.7A.31 ↔ Endovaskuläre Implantation von Stent-Grafts (Stent-Prothesen) in die V. cava
- 39.7A.32 ↔ Endovaskuläre Implantation von Stent-Grafts (Stent-Prothesen) in die V. porta
- 39.7A.41 ↔ Endovaskuläre Implantation von Stent-Grafts (Stent-Prothesen) in Nierengefässe
- 39.B1.11 ↔ (Perkutan-)transluminale Implantation von Stents ohne Medikamenten-Freisetzung, intrakranielle Gefässe
- 39.B1.L1 ↔ (Perkutan-)transluminale Implantation von Stents ohne Medikamenten-Freisetzung, spinale Gefässe
- 39.B2.11 ↔ (Perkutan-)transluminale Implantation von Stents mit Medikamenten-Freisetzung, intrakranielle Gefässe
- 39.B2.L1 ↔ (Perkutan-)transluminale Implantation von Stents mit Medikamenten-Freisetzung, spinale Gefässe
- 39.B3.11 ↔ (Perkutan-)transluminale Implantation von gecoverten Stents ohne Medikamenten-Freisetzung, intrakranielle Gefässe
- 39.B3.L1 ↔ (Perkutan-)transluminale Implantation von gecoverten Stents ohne Medikamenten-Freisetzung, spinale Gefässe
- 39.B4.11 ↔ (Perkutan-)transluminale Implantation von gecoverten Stents mit Medikamenten-Freisetzung, intrakranielle Gefässe
- 39.B4.L1 ↔ (Perkutan-)transluminale Implantation von gecoverten Stents mit Medikamenten-Freisetzung, spinale Gefässe

39.B5.11 ↔	(Perkutan-)transluminale Implantation von ungedeckten Cheatham-Platinum-Stents, intrakranielle Gefässe	76.92.21 ↔	Einsetzen von CAD-Implantat an Gesichtsschädel ohne Beteiligung des Hirnschädels, ab 3 Regionen
39.B5.L1 ↔	(Perkutan-)transluminale Implantation von ungedeckten Cheatham-Platinum-Stents, spinale Gefässe	76.92.30 ↔	Einsetzen eines CAD-Implantats an Maxilla, zur plastischen Rekonstruktion eines einfachen Defekts
39.B6.11 ↔	(Perkutan-)transluminale Implantation von gedeckten Cheatham-Platinum-Stents, intrakranielle Gefässe	76.92.31 ↔	Einsetzen eines CAD-Implantats an Maxilla, zur plastischen Rekonstruktion eines grossen oder komplexen Defekts
39.B6.L1 ↔	(Perkutan-)transluminale Implantation von gedeckten Cheatham-Platinum-Stents, spinale Gefässe	92.39.00 ↔	Sonstige stereotaktische Radiochirurgie, n.n.bez.
39.B7.11 ↔	(Perkutan-)transluminale Implantation von ungedeckten grosslumige Stents, intrakranielle Gefässe	92.39.01 ↔	Andere Hochvoltstrahlentherapie, stereotaktische Bestrahlung, fraktioniert, zerebral, n.n.bez.
39.B7.L1 ↔	(Perkutan-)transluminale Implantation von ungedeckten grosslumige Stents, spinale Gefässe	92.39.11 ↔	Andere Hochvoltstrahlentherapie, stereotaktische Bestrahlung, fraktioniert, extrazerebral, n.n.bez.
39.B8.11 ↔	(Perkutan-)transluminale Implantation von gedeckten grosslumige Stents, intrakranielle Gefässe	92.39.20 ↔	Andere Hochvoltstrahlentherapie, stereotaktische Bestrahlung, fraktioniert, zerebral, intensitätsmodulierte Radiotherapie
39.B8.L1 ↔	(Perkutan-)transluminale Implantation von gedeckten grosslumige Stents, spinale Gefässe	92.39.21 ↔	Andere Hochvoltstrahlentherapie, stereotaktische Bestrahlung, fraktioniert, zerebral, intensitätsmodulierte Bogenbestrahlung (IMAT)
39.BE ↔	(Perkutan-)transluminale Implantation eines selbstexpandierenden Bifurkationsstents, intrakraniell	92.39.22 ↔	Andere Hochvoltstrahlentherapie, stereotaktische Bestrahlung, fraktioniert, zerebral, bildgestützte Einstellung
39.BF.11 ↔	(Perkutan-)transluminale Implantation von selbstexpandierenden Mikrostents, intrakranielle Gefässe	92.39.29 ↔	Andere Hochvoltstrahlentherapie, stereotaktische Bestrahlung, fraktioniert, zerebral, sonstige
39.BH.11 ↔	(Perkutan-)transluminale Implantation von Stents zur Strömungslaminierung bei Aneurysmen, intrakranielle Gefässe	92.39.30 ↔	Andere Hochvoltstrahlentherapie, stereotaktische Bestrahlung, fraktioniert, extrazerebral, intensitätsmodulierte Radiotherapie
39.BH.L1 ↔	(Perkutan-)transluminale Implantation von Stents zur Strömungslaminierung bei Aneurysmen, spinale Gefässe	92.39.31 ↔	Andere Hochvoltstrahlentherapie, stereotaktische Bestrahlung, fraktioniert, extrazerebral, intensitätsmodulierte Bogenbestrahlung (IMAT)
76.92.20 ↔	Einsetzen von CAD-Implantat an Gesichtsschädel ohne Beteiligung des Hirnschädels, bis zu 2 Regionen	92.39.32 ↔	Andere Hochvoltstrahlentherapie, stereotaktische Bestrahlung, fraktioniert, extrazerebral, bildgestützte Einstellung
		92.39.39 ↔	Andere Hochvoltstrahlentherapie, stereotaktische Bestrahlung, fraktioniert, extrazerebral, sonstige

Prozedur B20-7

01.32.00 ↔	Lobotomie und Traktotomie, n.n.bez.	01.51.41 ↔	Destruktion von hirneigenem intrazerebralen Tumorgewebe
01.32.10 ↔	Lobotomie und Traktotomie, Zingulotomie	01.51.42 ↔	Destruktion von nicht hirneigenem intrazerebralen Tumorgewebe
01.32.11 ↔	Lobotomie und Traktotomie, Subpiale Transsektion	01.51.49 ↔	Destruktion von Läsion oder Gewebe am Gehirn, sonstige
01.32.12 ↔	Lobotomie und Traktotomie, Multiple Lobotomien	01.52.00 ↔	Hemisphärektomie, n.n.bez.
01.32.20 ↔	Lobotomie und Traktotomie, Stereotaktische Unterbrechung von Bahnsystemen	01.52.10 ↔	Hemisphärektomie, hirneigenes intrazerebrales Tumorgewebe
01.32.99 ↔	Lobotomie und Traktotomie, sonstige	01.52.11 ↔	Hemisphärektomie, nicht hirneigenes intrazerebrales Tumorgewebe
01.39.10 ↔	Sonstige Inzision am Gehirn zur Entleerung eines intrazerebralen Hämatoms	01.52.99 ↔	Hemisphärektomie, sonstige
01.39.11 ↔	Sonstige Inzision am Gehirn zur Entleerung eines intrazerebralen Abszesses	01.53.00 ↔	Lobektomie am Gehirn, n.n.bez.
01.39.20 ↔	Sonstige Inzision am Gehirn, Stereotaktische Entleerung eines intrakraniellen Hämatoms	01.53.10 ↔	Lobektomie am Gehirn, hirneigenes intrazerebrales Tumorgewebe
01.39.21 ↔	Sonstige Inzision am Gehirn, Stereotaktische Entleerung eines intrakraniellen Abszesses	01.53.11 ↔	Lobektomie am Gehirn, nicht hirneigenes intrazerebrales Tumorgewebe
01.41 ↔	Operationen am Thalamus	01.53.99 ↔	Lobektomie am Gehirn, sonstige
01.42 ↔	Operationen am Globus pallidum	01.59 ↔	Sonstige Exzision oder Destruktion an Gehirn und Hirnhäuten, sonstige
01.51.00 ↔	Exzision und Destruktion von Läsion oder Gewebe an Gehirn und Hirnhäuten, n.n.bez.	01.6X.11 ↔	Exzision und Destruktion von Tumorgewebe an der Kalotte
01.51.10 ↔	Exzision von Tumorgewebe an den Hirnhäuten mit Präparation von infiltriertem Nachbargewebe	01.6X.21 ↔	Exzision und Destruktion von sonstigem erkrankten Gewebe an der Kalotte
01.51.19 ↔	Exzision von Läsion oder Gewebe an den Hirnhäuten, sonstige	02.01 ↔	Eröffnen einer Schädelnaht
01.51.21 ↔	Exzision von hirneigenem intrazerebralen Tumorgewebe	02.06.10 ↔	Frontoorbitale Kranioplastik zur Verlagerung
01.51.22 ↔	Exzision von nicht hirneigenem intrazerebralen Tumorgewebe	02.06.20 ↔	Rekonstruktion des Hirnschädels ohne Beteiligung des Gesichtsschädels, mit einfachem Implantat (Knochenzement, alloplastisches Material)
01.51.29 ↔	Exzision von Läsion oder Gewebe am Gehirn, sonstige		
01.51.31 ↔	Destruktion von Läsion oder Gewebe an Hirnhäuten		

02.06.30 ↔	Rekonstruktion von Hirn- und Gesichtsschädel, mit einfachem Implantat (Knochenzement, alloplastisches Material)	02.99.31 ↔	Revision ohne Ersatz einer intrakraniellen Messsonde
02.07 ↔	Entfernen einer Schädelknochenplatte	02.99.40 ↔	Implantation oder Wechsel einer Neuroprothese
02.12.10 ↔	Sonstige Rekonstruktion an den Hirnhäuten ohne Kranioplastik	02.99.41 ↔	Revision ohne Ersatz einer Neuroprothese
02.12.20 ↔	Sonstige Rekonstruktion an den Hirnhäuten mit Kranioplastik	02.99.50 ↔	Implantation und Entfernung eines Katheter-Ballon-Systems zur intrazerebralen Brachytherapie
02.12.21 ↔	Sonstige Duraplastik mit Kranioplastik an der Konvexität	02.99.90 ↔	Sonstige stereotaktische Operationen an Schädel, Gehirn und Hirnhäuten
02.12.22 ↔	Sonstige Duraplastik mit Kranioplastik am kraniozervikalen Übergang	04.01.00 ↔	Exzision eines Akustikusneurinoms, n.n.bez.
02.13 ↔	Ligatur eines Gefässes der Hirnhäute	04.01.10 ↔	Exzision eines Akustikusneurinoms durch Kraniotomie
02.14 ↔	Exzision am Plexus chorioideus	04.01.11 ↔	Exzision eines Akustikusneurinoms, translabyrinthärer Zugang
02.2 ↔	Ventrikulostomie	04.01.99 ↔	Exzision eines Akustikusneurinoms, sonstige
02.51.00 ↔	Synangiose, n.n.bez.	04.41 ↔	Dekompression an der Wurzel des N. trigeminus
02.51.11 ↔	EDAS (Encephalo-duro-arterio-synangiose)	07.13.00 ↔	Biopsie an der Hypophyse, transfrontaler Zugang, n.n.bez.
02.51.12 ↔	EDS (Encephalo-duro-synangiose), Auflegen von invertierter Dura auf Grosshirnrinde	07.13.10 ↔	Geschlossene [perkutane] [Nadel-] Biopsie an der Hypophyse durch transfrontalen Zugang
02.51.13 ↔	EDS (Encephalo-duro-synangiose), Auflegen einer Arterie sowie invertierter Dura auf die Grosshirnrinde	07.13.11 ↔	Offene Biopsie an der Hypophyse durch transfrontalen Zugang
02.51.14 ↔	EMS (Encephalo-myo-synangiose)	07.13.12 ↔	Stereotaktische Biopsie an der Hypophyse durch transfrontalen Zugang
02.51.15 ↔	EGPS (Encephalo-galea-periost-synangiose)	07.13.99 ↔	Biopsie an der Hypophyse, transfrontaler Zugang, sonstige
02.51.99 ↔	Synangiose, sonstige	07.14.00 ↔	Biopsie an der Hypophyse, transsphenoidaler Zugang, n.n.bez.
02.92 ↔	Plastische Rekonstruktion am Gehirn	07.14.10 ↔	Geschlossene [perkutane] [Nadel-] Biopsie an der Hypophyse durch transsphenoidalen Zugang
02.93.30 ↔	Implantation oder Wechsel der Elektroden zur intrakraniellen Neurostimulation, n.n.bez.	07.14.11 ↔	Offene Biopsie an der Hypophyse durch transsphenoidalen Zugang
02.93.31 ↔	Implantation oder Wechsel von temporären Mikroelektroden zur monolokulären Ableitung und Stimulation	07.14.12 ↔	Stereotaktische Biopsie an der Hypophyse durch transsphenoidalen Zugang
02.93.32 ↔	Implantation oder Wechsel von temporären Mikroelektroden zur multilokulären Ableitung und Stimulation	07.14.99 ↔	Biopsie an der Hypophyse, transsphenoidaler Zugang, sonstige
02.93.33 ↔	Implantation oder Wechsel von permanenten Mikroelektroden zur monolokulären Ableitung und Stimulation	07.15 ↔	Biopsie an der Hypophyse, nicht näher bezeichneter Zugang
02.93.34 ↔	Implantation oder Wechsel von permanenten Mikroelektroden zur multilokulären Ableitung und Stimulation	07.17.00 ↔	Biopsie am Corpus pineale, n.n.bez.
02.93.39 ↔	Implantation oder Wechsel der Elektroden zur intrakraniellen Neurostimulation, sonstige	07.17.10 ↔	Geschlossene [perkutane] [Nadel-] Biopsie am Corpus pineale
02.93.40 ↔	Revision ohne Ersatz der Elektroden zur intrakraniellen Neurostimulation, n.n.bez.	07.17.11 ↔	Offene Biopsie am Corpus pineale
02.93.41 ↔	Revision ohne Ersatz der Elektroden zur intrakraniellen Neurostimulation, stereotaktisch, permanentes Einzelelektrodensystem zur Dauerstimulation	07.17.12 ↔	Stereotaktische Biopsie am Corpus pineale
02.93.42 ↔	Revision ohne Ersatz der Elektroden zur intrakraniellen Neurostimulation, stereotaktisch, permanentes Mehrelektrodensystem zur Dauerstimulation	07.17.99 ↔	Biopsie am Corpus pineale, sonstige
02.93.49 ↔	Revision ohne Ersatz der Elektroden zur intrakraniellen Neurostimulation, sonstige	07.51 ↔	Exploration im Gebiet des Corpus pineale
02.96 ↔	Einsetzen einer sphenoidalen Elektrode	07.52 ↔	Inzision am Corpus pineale
02.99.10 ↔	Stereotaktische Eingriffe am Liquorsystem	07.53 ↔	Partielle Exzision des Corpus pineale
02.99.11 ↔	Stereotaktische Implantation und Explantation von radioaktivem Material als selbstständiger Eingriff	07.54 ↔	Totale Exzision des Corpus pineale
02.99.12 ↔	Stereotaktische Implantation von Gewebe an Schädel, Gehirn und Hirnhäuten	07.59 ↔	Operationen am Corpus pineale, sonstige
02.99.13 ↔	Stereotaktische Instillation von Medikamenten als selbstständiger Eingriff	07.61 ↔	Partielle Exzision der Hypophyse, transfrontaler Zugang
02.99.14 ↔	Stereotaktische Implantation, Revision oder Wechsel von intrazerebralen Kathetern zur intraventriculären Infusion	07.62 ↔	Partielle Exzision an der Hypophyse, transsphenoidaler Zugang
02.99.20 ↔	Umwandlung eines Liquorshunts (oder Hirnwasserableitung) in eine Mehrfachableitung	07.63 ↔	Partielle Exzision an der Hypophyse, nicht näher bezeichneter Zugang
02.99.29 ↔	Sonstige Revision und Entfernung von Liquorableitungen	07.64 ↔	Totale Exzision der Hypophyse, transfrontaler Zugang
02.99.30 ↔	Implantation oder Wechsel einer intrakraniellen Messsonde	07.65 ↔	Totale Exzision der Hypophyse, transsphenoidaler Zugang
		07.68 ↔	Totale Exzision der Hypophyse, anderer näher bezeichneter Zugang
		07.69 ↔	Totale Exzision der Hypophyse, nicht näher bezeichneter Zugang
		07.71 ↔	Exploration der Fossa hypophysialis
		07.72 ↔	Inzision an der Hypophyse
		07.79 ↔	Sonstige Operation an der Hypophyse, sonstige
		38.01 ↔	Inzision von intrakraniellen Gefässen
		38.31 ↔	Resektion von intrakraniellen Gefässen mit Anastomose
		38.41 ↔	Resektion von intrakraniellen Blutgefässen mit Ersatz
		38.61 ↔	Sonstige Exzision von intrakraniellen Gefässen

39.28 ↔ Extrakraniell-intrakranieller Gefäss-Bypass	92.39.22 ↔ Andere Hochvoltstrahlentherapie, stereotaktische Bestrahlung, fraktioniert, zerebral, bildgestützte Einstellung
39.2A ↔ Intra-intrakranieller Gefäss-Bypass	92.39.29 ↔ Andere Hochvoltstrahlentherapie, stereotaktische Bestrahlung, fraktioniert, zerebral, sonstige
39.51.00 ↔ Aneurysma-Clipping, n.n.bez.	92.39.30 ↔ Andere Hochvoltstrahlentherapie, stereotaktische Bestrahlung, fraktioniert, zerebral, intensitätsmodulierte Radiotherapie
39.51.11 ↔ Aneurysma-Clipping intrakraniell	92.39.31 ↔ Andere Hochvoltstrahlentherapie, stereotaktische Bestrahlung, fraktioniert, extrazerebral, intensitätsmodulierte Bogenbestrahlung (IMAT)
39.51.99 ↔ Aneurysma-Clipping, sonstige	92.39.32 ↔ Andere Hochvoltstrahlentherapie, stereotaktische Bestrahlung, fraktioniert, extrazerebral, bildgestützte Einstellung
39.53 ↔ Verschluss einer arteriovenösen Fistel	92.39.39 ↔ Andere Hochvoltstrahlentherapie, stereotaktische Bestrahlung, fraktioniert, extrazerebral, sonstige
92.39.00 ↔ Sonstige stereotaktische Radiochirurgie, n.n.bez.	
92.39.01 ↔ Andere Hochvoltstrahlentherapie, stereotaktische Bestrahlung, fraktioniert, zerebral, n.n.bez.	
92.39.11 ↔ Andere Hochvoltstrahlentherapie, stereotaktische Bestrahlung, fraktioniert, extrazerebral, n.n.bez.	
92.39.20 ↔ Andere Hochvoltstrahlentherapie, stereotaktische Bestrahlung, fraktioniert, zerebral, intensitätsmodulierte Radiotherapie	
92.39.21 ↔ Andere Hochvoltstrahlentherapie, stereotaktische Bestrahlung, fraktioniert, zerebral, intensitätsmodulierte Bogenbestrahlung (IMAT)	

Prozedur B20-8

39.77.00 ↔ Perkutane transluminale endovaskuläre Intervention an intrakraniellen(en) Gefäss(en), n.n.bez.	39.BF.11 ↔ (Perkutan-)transluminale Implantation von selbstexpandierenden Mikrostents, intrakranielle Gefässe
39.77.09 ↔ Perkutane transluminale endovaskuläre Intervention an intrakraniellen(en) Gefäss(en), sonstige	7A.28.51 ↔ Osteotomie an der Wirbelsäule, Grad V
39.77.10 ↔ Perkutane Ballonangioplastie an intrakraniellen(n) Gefäss(en)	7A.28.61 ↔ Osteotomie an der Wirbelsäule, Grad VI
39.77.20 ↔ Perkutane Bladeangioplastie an intrakraniellen(n) Gefäss(en)	7A.44.21 ↔ Kyphoplastie mit Wirbelkörperaufrichtung durch aufblähbaren Ballon, 1 Wirbelkörper
39.77.30 ↔ Perkutane Laserangioplastie an intrakraniellen(n) Gefäss(en)	7A.44.22 ↔ Kyphoplastie mit Wirbelkörperaufrichtung durch aufblähbaren Ballon, 2 Wirbelkörper
39.77.40 ↔ Perkutane Atherektomie an intrakraniellen(n) Gefäss(en)	7A.44.23 ↔ Kyphoplastie mit Wirbelkörperaufrichtung durch aufblähbaren Ballon, 3 Wirbelkörper
39.77.60 ↔ Perkutane Thrombektomie an intrakraniellen(n) Gefäss(en), n.n.bez.	7A.44.24 ↔ Kyphoplastie mit Wirbelkörperaufrichtung durch aufblähbaren Ballon, 4 Wirbelkörper und mehr
39.77.61 ↔ Perkutane Rotationsthrombektomie an intrakraniellen(n) Gefäss(en)	7A.44.31 ↔ Kyphoplastie mit Wirbelkörperaufrichtung durch aufrichtbares Implantat, 1 Wirbelkörper
39.77.62 ↔ Perkutane stentgestützte Thrombektomie an intrakraniellen(n) Gefäss(en)	7A.44.32 ↔ Kyphoplastie mit Wirbelkörperaufrichtung durch aufrichtbares Implantat, 2 Wirbelkörper
39.77.69 ↔ Perkutane Thrombektomie an intrakraniellen(n) Gefäss(en), sonstige	7A.44.33 ↔ Kyphoplastie mit Wirbelkörperaufrichtung durch aufrichtbares Implantat, 3 Wirbelkörper
39.77.80 ↔ Perkutane transluminale intraarterielle Spasmolyse bei zerebrovaskulären Vasospasmen	7A.44.34 ↔ Kyphoplastie mit Wirbelkörperaufrichtung durch aufrichtbares Implantat, 4 Wirbelkörper und mehr
39.B1.11 ↔ (Perkutan-)transluminale Implantation von Stents ohne Medikamenten-Freisetzung, intrakranielle Gefässe	7A.44.91 ↔ Kyphoplastie durch sonstige Vorrichtung zur Wirbelkörperaufrichtung, 1 Wirbelkörper
39.B2.11 ↔ (Perkutan-)transluminale Implantation von Stents mit Medikamenten-Freisetzung, intrakranielle Gefässe	7A.44.92 ↔ Kyphoplastie durch sonstige Vorrichtung zur Wirbelkörperaufrichtung, 2 Wirbelkörper
39.B3.11 ↔ (Perkutan-)transluminale Implantation von gecoverten Stents ohne Medikamenten-Freisetzung, intrakranielle Gefässe	7A.44.93 ↔ Kyphoplastie durch sonstige Vorrichtung zur Wirbelkörperaufrichtung, 3 Wirbelkörper
39.B4.11 ↔ (Perkutan-)transluminale Implantation von gecoverten Stents mit Medikamenten-Freisetzung, intrakranielle Gefässe	7A.44.94 ↔ Kyphoplastie durch sonstige Vorrichtung zur Wirbelkörperaufrichtung, 4 Wirbelkörper und mehr
39.B5.11 ↔ (Perkutan-)transluminale Implantation von ungecoverten Cheatham-Platinum-Stents, intrakranielle Gefässe	7A.71.13 ↔ Fusion von Wirbeln mit Stabilisierung der Wirbelsäule, Zugang dorsal und dorsolateral, 3 Segmente
39.B6.11 ↔ (Perkutan-)transluminale Implantation von gecoverten Cheatham-Platinum-Stents, intrakranielle Gefässe	7A.71.14 ↔ Fusion von Wirbeln mit Stabilisierung der Wirbelsäule, Zugang dorsal und dorsolateral, 4 Segmente
39.B7.11 ↔ (Perkutan-)transluminale Implantation von ungecoverten grosslumige Stents, intrakranielle Gefässe	7A.71.15 ↔ Fusion von Wirbeln mit Stabilisierung der Wirbelsäule, Zugang dorsal und dorsolateral, 5 Segmente
39.B8.11 ↔ (Perkutan-)transluminale Implantation von gecoverten grosslumige Stents, intrakranielle Gefässe	7A.71.16 ↔ Fusion von Wirbeln mit Stabilisierung der Wirbelsäule, Zugang dorsal und dorsolateral, 6 Segmente
39.BE ↔ (Perkutan-)transluminale Implantation eines selbstexpandierenden Bifurkationsstents, intrakraniell	7A.71.17 ↔ Fusion von Wirbeln mit Stabilisierung der Wirbelsäule, Zugang dorsal und dorsolateral, 7 Segmente
	7A.71.18 ↔ Fusion von Wirbeln mit Stabilisierung der Wirbelsäule, Zugang dorsal und dorsolateral, 8 Segmente
	7A.71.1A ↔ Fusion von Wirbeln mit Stabilisierung der Wirbelsäule, Zugang dorsal und dorsolateral, 9 Segmente

- 7A.71.1B ↔ Fusion von Wirbeln mit Stabilisierung der Wirbelsäule, Zugang dorsal und dorsolateral, 10 Segmente
- 7A.71.1C ↔ Fusion von Wirbeln mit Stabilisierung der Wirbelsäule, Zugang dorsal und dorsolateral, 11 Segmente
- 7A.71.1D ↔ Fusion von Wirbeln mit Stabilisierung der Wirbelsäule, Zugang dorsal und dorsolateral, 12 Segmente
- 7A.71.1E ↔ Fusion von Wirbeln mit Stabilisierung der Wirbelsäule, Zugang dorsal und dorsolateral, 13 Segmente
- 7A.71.1F ↔ Fusion von Wirbeln mit Stabilisierung der Wirbelsäule, Zugang dorsal und dorsolateral, 14 und mehr Segmente
- 7A.71.23 ↔ Fusion von Wirbeln mit Stabilisierung der Wirbelsäule, Zugang ventral, 3 Segmente
- 7A.71.24 ↔ Fusion von Wirbeln mit Stabilisierung der Wirbelsäule, Zugang ventral, 4 Segmente
- 7A.71.25 ↔ Fusion von Wirbeln mit Stabilisierung der Wirbelsäule, Zugang ventral, 5 Segmente
- 7A.71.26 ↔ Fusion von Wirbeln mit Stabilisierung der Wirbelsäule, Zugang ventral, 6 Segmente
- 7A.71.27 ↔ Fusion von Wirbeln mit Stabilisierung der Wirbelsäule, Zugang ventral, 7 Segmente
- 7A.71.28 ↔ Fusion von Wirbeln mit Stabilisierung der Wirbelsäule, Zugang ventral, 8 Segmente
- 7A.71.2A ↔ Fusion von Wirbeln mit Stabilisierung der Wirbelsäule, Zugang ventral, 9 Segmente
- 7A.71.2B ↔ Fusion von Wirbeln mit Stabilisierung der Wirbelsäule, Zugang ventral, 10 Segmente
- 7A.71.2C ↔ Fusion von Wirbeln mit Stabilisierung der Wirbelsäule, Zugang ventral, 11 Segmente
- 7A.71.2D ↔ Fusion von Wirbeln mit Stabilisierung der Wirbelsäule, Zugang ventral, 12 Segmente
- 7A.71.2E ↔ Fusion von Wirbeln mit Stabilisierung der Wirbelsäule, Zugang ventral, 13 Segmente
- 7A.71.2F ↔ Fusion von Wirbeln mit Stabilisierung der Wirbelsäule, Zugang ventral, 14 und mehr Segmente
- 7A.72.13 ↔ Dynamische Stabilisierung der Wirbelsäule, Zugang dorsal und dorsolateral, 3 Segmente
- 7A.72.14 ↔ Dynamische Stabilisierung der Wirbelsäule, Zugang dorsal und dorsolateral, 4 Segmente
- 7A.72.15 ↔ Dynamische Stabilisierung der Wirbelsäule, Zugang dorsal und dorsolateral, 5 Segmente
- 7A.72.16 ↔ Dynamische Stabilisierung der Wirbelsäule, Zugang dorsal und dorsolateral, 6 Segmente
- 7A.72.17 ↔ Dynamische Stabilisierung der Wirbelsäule, Zugang dorsal und dorsolateral, 7 Segmente
- 7A.72.18 ↔ Dynamische Stabilisierung der Wirbelsäule, Zugang dorsal und dorsolateral, 8 Segmente
- 7A.72.1A ↔ Dynamische Stabilisierung der Wirbelsäule, Zugang dorsal und dorsolateral, 9 Segmente
- 7A.72.1B ↔ Dynamische Stabilisierung der Wirbelsäule, Zugang dorsal und dorsolateral, 10 Segmente
- 7A.72.1C ↔ Dynamische Stabilisierung der Wirbelsäule, Zugang dorsal und dorsolateral, 11 Segmente
- 7A.72.1D ↔ Dynamische Stabilisierung der Wirbelsäule, Zugang dorsal und dorsolateral, 12 Segmente
- 7A.72.1E ↔ Dynamische Stabilisierung der Wirbelsäule, Zugang dorsal und dorsolateral, 13 Segmente
- 7A.72.1F ↔ Dynamische Stabilisierung der Wirbelsäule, Zugang dorsal und dorsolateral, 14 und mehr Segmente
- 7A.72.23 ↔ Dynamische Stabilisierung der Wirbelsäule, Zugang ventral, 3 Segmente
- 7A.72.24 ↔ Dynamische Stabilisierung der Wirbelsäule, Zugang ventral, 4 Segmente
- 7A.72.25 ↔ Dynamische Stabilisierung der Wirbelsäule, Zugang ventral, 5 Segmente
- 7A.72.26 ↔ Dynamische Stabilisierung der Wirbelsäule, Zugang ventral, 6 Segmente
- 7A.72.27 ↔ Dynamische Stabilisierung der Wirbelsäule, Zugang ventral, 7 Segmente
- 7A.72.28 ↔ Dynamische Stabilisierung der Wirbelsäule, Zugang ventral, 8 Segmente
- 7A.72.2A ↔ Dynamische Stabilisierung der Wirbelsäule, Zugang ventral, 9 Segmente
- 7A.72.2B ↔ Dynamische Stabilisierung der Wirbelsäule, Zugang ventral, 10 Segmente
- 7A.72.2C ↔ Dynamische Stabilisierung der Wirbelsäule, Zugang ventral, 11 Segmente
- 7A.72.2D ↔ Dynamische Stabilisierung der Wirbelsäule, Zugang ventral, 12 Segmente
- 7A.72.2E ↔ Dynamische Stabilisierung der Wirbelsäule, Zugang ventral, 13 Segmente
- 7A.72.2F ↔ Dynamische Stabilisierung der Wirbelsäule, Zugang ventral, 14 und mehr Segmente

Prozedur B20-9

- 00.94.31 †↔ Intraoperatives neurophysiologisches Monitoring, von mehr als 4 Stunden bis 8 Stunden
- 00.94.32 †↔ Intraoperatives neurophysiologisches Monitoring, von mehr als 8 Stunden bis 12 Stunden
- 00.94.33 †↔ Intraoperatives neurophysiologisches Monitoring, von mehr als 12 Stunden
- 02.05.11 ↔ Einsetzen eines CAD-Implantats an Hirnschädel ohne Beteiligung des Gesichtsschädels, grosser oder komplexer Defekt
- 02.05.20 ↔ Einsetzen eines CAD-Implantats an Hirnschädel mit Beteiligung von Orbita, Temporalregion oder frontalem Sinus, bis zu 2 Regionen
- 02.05.30 ↔ Einsetzen eines CAD-Implantats an Hirnschädel mit Beteiligung multipler Regionen des Gesichtsschädels, ab 3 Regionen
- 76.43.12 ↔ Einsetzen eines CAD-Implantats an Mandibula, zur plastischen Rekonstruktion eines grossen oder komplexen Defekts
- 76.92.20 ↔ Einsetzen von CAD-Implantat an Gesichtsschädel ohne Beteiligung des Hirnschädels, bis zu 2 Regionen
- 76.92.21 ↔ Einsetzen von CAD-Implantat an Gesichtsschädel ohne Beteiligung des Hirnschädels, ab 3 Regionen
- 76.92.31 ↔ Einsetzen eines CAD-Implantats an Maxilla, zur plastischen Rekonstruktion eines grossen oder komplexen Defekts

ADRG B21**Implantation eines Neurostimulators**

Prozedur in Tabelle B21-1

DRG B21A**Implantation eines Neurostimulators zur Hirnstimulation oder Medikamentenpumpe oder KBH bei extrapyram.-motor. Krankheiten ab 14 Behandlungstage**

Mindestens eine Prozedur in Tabelle B21-2 oder Prozedur in Tabelle B21-3

DRG B21B**Implantation eines Neurostimulators, Mehrelektrodensystem oder bestimmter Eingriff**

Prozedur in Tabelle B21-4 oder Prozedur in Tabelle B21-5 oder Prozedur in Tabelle B21-6

DRG B21C**Implantation eines sonstigen Neurostimulators**

Prozedur in Tabelle B21-7

DRG B21D**Implantation von Elektroden****Prozedur B21-1**

- | | | | |
|------------|---|------------|--|
| 02.97.10 ↔ | Implantation oder Wechsel eines Neurostimulators zur intrakraniellen Neurostimulation, n.n.bez. | 04.92.30 ↔ | Implantation oder Wechsel der Elektrode(n) eines permanenten peripheren Neurostimulators, Plattenelektrode, Einzelelektrodensystems, offen chirurgisch |
| 02.97.11 ↔ | Implantation oder Wechsel eines Neurostimulators zur intrakraniellen Neurostimulation, Einzelelektrodensystem, nicht wiederaufladbar | 04.92.31 ↔ | Implantation oder Wechsel der Elektrode(n) eines permanenten peripheren Neurostimulators, Plattenelektrode, Mehrelektrodensystems, offen chirurgisch |
| 02.97.12 ↔ | Implantation oder Wechsel eines Neurostimulators zur intrakraniellen Neurostimulation, Mehrelektrodensystem, nicht wiederaufladbar | 04.92.40 ↔ | Implantation oder Wechsel einer Vagusnervstimulationselektrode |
| 02.97.14 ↔ | Implantation oder Wechsel eines Neurostimulators zur intrakraniellen Neurostimulation, Mehrelektrodensystem, wiederaufladbar, omnidirektional | 04.92.99 ↔ | Implantation oder Wechsel der Elektrode(n) eines peripheren Neurostimulators, sonstige |
| 02.97.15 ↔ | Implantation oder Wechsel eines Neurostimulators zur intrakraniellen Neurostimulation, Mehrelektrodensystem, wiederaufladbar, bidirektional | 04.95.10 ↔ | Implantation oder Wechsel eines Neurostimulators zur peripheren Neurostimulation, n.n.bez. |
| 02.97.19 ↔ | Implantation oder Wechsel eines Neurostimulators zur intrakraniellen Neurostimulation, sonstige | 04.95.11 ↔ | Implantation oder Wechsel eines Neurostimulators zur peripheren Neurostimulation, Einzelelektrodensystem, nicht wiederaufladbar |
| 03.9A.10 ↔ | Implantation oder Wechsel eines Neurostimulators zur epiduralen Neurostimulation, n.n.bez. | 04.95.12 ↔ | Implantation oder Wechsel eines Neurostimulators zur peripheren Neurostimulation, Mehrelektrodensystem, nicht wiederaufladbar |
| 03.9A.11 ↔ | Implantation oder Wechsel eines Neurostimulators zur epiduralen Neurostimulation, Einzelelektrodensystem, nicht wiederaufladbar | 04.95.13 ↔ | Implantation oder Wechsel eines Neurostimulators zur peripheren Neurostimulation, Mehrelektrodensystem, wiederaufladbar |
| 03.9A.12 ↔ | Implantation oder Wechsel eines Neurostimulators zur epiduralen Neurostimulation, Mehrelektrodensystem, nicht wiederaufladbar | 04.95.14 ↔ | Implantation oder Wechsel eines Neurostimulators zur Vagusnervstimulation |
| 03.9A.13 ↔ | Implantation oder Wechsel eines Neurostimulators zur epiduralen Neurostimulation, Mehrelektrodensystem, wiederaufladbar | 04.95.19 ↔ | Implantation oder Wechsel eines Neurostimulators zur peripheren Neurostimulation, sonstige |
| 03.9A.19 ↔ | Implantation oder Wechsel eines Neurostimulators zur epiduralen Neurostimulation, sonstige | 34.85 ↔ | Implantation eines Zwerchfellschrittmachers |
| 03.9A.21 ↔ | Implantation oder Wechsel eines Neurostimulators zur Vorderwurzel-Neurostimulation | 39.8X.20 ↔ | Implantation oder Ersetzen eines Impulsgenerators zur Aktivierung des Baroreflexes |
| 04.92.10 ↔ | Implantation oder Wechsel der Elektrode(n) eines temporären peripheren Neurostimulators, Einzelelektrodensystems, Teststimulation | 39.8X.30 ↔ | Implantation oder Ersetzen einer (von) Elektrode(n) zur Aktivierung des Baroreflexes |
| 04.92.11 ↔ | Implantation oder Wechsel der Elektrode(n) eines temporären peripheren Neurostimulators, Mehrelektrodensystems, Teststimulation | 56.92 ↔ | Implantation eines elektronischen Ureterstimulators |
| 04.92.20 ↔ | Implantation oder Wechsel der Elektrode(n) eines permanenten peripheren Neurostimulators, Stabelektrode, Einzelelektrodensystems, perkutan | 56.93 ↔ | Ersetzen eines elektronischen Ureterstimulators |
| 04.92.21 ↔ | Implantation oder Wechsel der Elektrode(n) eines permanenten peripheren Neurostimulators, Stabelektrode, Mehrelektrodensystems, perkutan | 57.9A.11 ↔ | Implantation oder Wechsel eines Neurostimulators zur epiduralen Neurostimulation der Harnblase |
| | | 57.9A.12 ↔ | Implantation oder Wechsel eines Neurostimulators zur Vorderwurzel-Neurostimulation der Harnblase |
| | | 57.9A.13 ↔ | Implantation oder Wechsel eines Neurostimulators zur Ganglion-Neurostimulation der Harnblase |

Prozedur B21-2

- | | |
|--|--|
| 02.93.30 ↔ Implantation oder Wechsel der Elektroden zur intrakraniellen Neurostimulation, n.n.bez. | 02.98.19 ↔ Implantation oder Wechsel einer vollständig implantierbaren Infusionspumpe zur intraventrikulären Infusion, sonstige |
| 02.93.31 ↔ Implantation oder Wechsel von temporären Mikroelektroden zur monolokulären Ableitung und Stimulation | 03.9B.10 ↔ Implantation oder Wechsel einer vollständig implantierbaren Infusionspumpe zur intrathekalen und epiduralen Infusion, n.n.bez. |
| 02.93.32 ↔ Implantation oder Wechsel von temporären Mikroelektroden zur multilokulären Ableitung und Stimulation | 03.9B.11 ↔ Implantation oder Wechsel einer vollständig implantierbaren Infusionspumpe zur intrathekalen und epiduralen Infusion mit programmierbarem variablem Tagesprofil |
| 02.93.33 ↔ Implantation oder Wechsel von permanenten Mikroelektroden zur monolokulären Ableitung und Stimulation | 03.9B.12 ↔ Implantation oder Wechsel einer vollständig implantierbaren Infusionspumpe zur intrathekalen und epiduralen Infusion mit konstanter Flussrate |
| 02.93.34 ↔ Implantation oder Wechsel von permanenten Mikroelektroden zur multilokulären Ableitung und Stimulation | 03.9B.19 ↔ Implantation oder Wechsel einer vollständig implantierbaren Infusionspumpe zur intrathekalen und epiduralen Infusion, sonstige |
| 02.93.39 ↔ Implantation oder Wechsel der Elektroden zur intrakraniellen Neurostimulation, sonstige | 54.99.80 ↔ Einsetzen von Kathetern sowie automatischer, programmierbarer und wiederaufladbarer Pumpe zur kontinuierlichen Aszitesdrainage |
| 02.98.10 ↔ Implantation oder Wechsel einer vollständig implantierbaren Infusionspumpe zur intraventrikulären Infusion, n.n.bez. | 54.99.83 ↔ Wechsel einer automatischen, programmierbaren und wiederaufladbaren Pumpe zur kontinuierlichen Aszitesdrainage |
| 02.98.11 ↔ Implantation oder Wechsel einer vollständig implantierbaren Infusionspumpe zur intraventrikulären Infusion mit programmierbarem variablem Tagesprofil | |
| 02.98.12 ↔ Implantation oder Wechsel einer vollständig implantierbaren Infusionspumpe zur intraventrikulären Infusion mit konstanter Flussrate | |

Prozedur B21-3

- | | |
|--|---|
| 99.B4.15 ‡↔ Multimodale Komplexbehandlung bei extrapyramidal-motorischen Krankheiten, mindestens 14 bis 20 Behandlungstage | 99.B4.16 ‡↔ Multimodale Komplexbehandlung bei extrapyramidal-motorischen Krankheiten, 21 und mehr Behandlungstage |
|--|---|

Prozedur B21-4

- | | |
|--|--|
| 03.9A.12 ↔ Implantation oder Wechsel eines Neurostimulators zur epiduralen Neurostimulation, Mehrelektrodensystem, nicht wiederaufladbar | 04.95.13 ↔ Implantation oder Wechsel eines Neurostimulators zur peripheren Neurostimulation, Mehrelektrodensystem, wiederaufladbar |
| 03.9A.13 ↔ Implantation oder Wechsel eines Neurostimulators zur epiduralen Neurostimulation, Mehrelektrodensystem, wiederaufladbar | 04.95.14 ↔ Implantation oder Wechsel eines Neurostimulators zur Vagusnervstimulation |
| 04.95.12 ↔ Implantation oder Wechsel eines Neurostimulators zur peripheren Neurostimulation, Mehrelektrodensystem, nicht wiederaufladbar | |

Prozedur B21-5

- | |
|---|
| 39.8X.20 ↔ Implantation oder Ersetzen eines Impulsgenerators zur Aktivierung des Baroreflexes |
|---|

Prozedur B21-6

- | | |
|--|--|
| 02.97.12 ↔ Implantation oder Wechsel eines Neurostimulators zur intrakraniellen Neurostimulation, Mehrelektrodensystem, nicht wiederaufladbar | 02.97.15 ↔ Implantation oder Wechsel eines Neurostimulators zur intrakraniellen Neurostimulation, Mehrelektrodensystem, wiederaufladbar, bidirektional |
| 02.97.14 ↔ Implantation oder Wechsel eines Neurostimulators zur intrakraniellen Neurostimulation, Mehrelektrodensystem, wiederaufladbar, omnidirektional | |

Prozedur B21-7

02.97.10 ↔	Implantation oder Wechsel eines Neurostimulators zur intrakraniellen Neurostimulation, n.n.bez.	04.95.10 ↔	Implantation oder Wechsel eines Neurostimulators zur peripheren Neurostimulation, n.n.bez.
02.97.11 ↔	Implantation oder Wechsel eines Neurostimulators zur intrakraniellen Neurostimulation, Einzelelektrodensystem, nicht wiederaufladbar	04.95.11 ↔	Implantation oder Wechsel eines Neurostimulators zur peripheren Neurostimulation, Einzelelektrodensystem, nicht wiederaufladbar
02.97.19 ↔	Implantation oder Wechsel eines Neurostimulators zur intrakraniellen Neurostimulation, sonstige	04.95.19 ↔	Implantation oder Wechsel eines Neurostimulators zur peripheren Neurostimulation, sonstige
03.9A.10 ↔	Implantation oder Wechsel eines Neurostimulators zur epiduralen Neurostimulation, n.n.bez.	34.85 ↔	Implantation eines Zwerchfellschrittmachers
03.9A.11 ↔	Implantation oder Wechsel eines Neurostimulators zur epiduralen Neurostimulation, Einzelelektrodensystem, nicht wiederaufladbar	56.92 ↔	Implantation eines elektronischen Ureterstimulators
03.9A.19 ↔	Implantation oder Wechsel eines Neurostimulators zur epiduralen Neurostimulation, sonstige	56.93 ↔	Ersetzen eines elektronischen Ureterstimulators
03.9A.21 ↔	Implantation oder Wechsel eines Neurostimulators zur Vorderwurzel-Neurostimulation	57.9A.11 ↔	Implantation oder Wechsel eines Neurostimulators zur epiduralen Neurostimulation der Harnblase
		57.9A.12 ↔	Implantation oder Wechsel eines Neurostimulators zur Vorderwurzel-Neurostimulation der Harnblase
		57.9A.13 ↔	Implantation oder Wechsel eines Neurostimulators zur Ganglion-Neurostimulation der Harnblase

ADRG B22**Implantation einer Medikamentenpumpe**

Prozedur in Tabelle B22-1

DRG B22Z**Implantation einer Medikamentenpumpe****Prozedur B22-1**

02.98.10 ↔	Implantation oder Wechsel einer vollständig implantierbaren Infusionspumpe zur intraventrikulären Infusion, n.n.bez.	03.9B.11 ↔	Implantation oder Wechsel einer vollständig implantierbaren Infusionspumpe zur intrathekalen und epiduralen Infusion mit programmierbarem variablem Tagesprofil
02.98.11 ↔	Implantation oder Wechsel einer vollständig implantierbaren Infusionspumpe zur intraventrikulären Infusion mit programmierbarem variablem Tagesprofil	03.9B.12 ↔	Implantation oder Wechsel einer vollständig implantierbaren Infusionspumpe zur intrathekalen und epiduralen Infusion mit konstanter Flussrate
02.98.12 ↔	Implantation oder Wechsel einer vollständig implantierbaren Infusionspumpe zur intraventrikulären Infusion mit konstanter Flussrate	03.9B.19 ↔	Implantation oder Wechsel einer vollständig implantierbaren Infusionspumpe zur intrathekalen und epiduralen Infusion, sonstige
02.98.19 ↔	Implantation oder Wechsel einer vollständig implantierbaren Infusionspumpe zur intraventrikulären Infusion, sonstige	54.99.80 ↔	Einsetzen von Kathetern sowie automatischer, programmierbarer und wiederaufladbarer Pumpe zur kontinuierlichen Aszitesdrainage
03.9B.10 ↔	Implantation oder Wechsel einer vollständig implantierbaren Infusionspumpe zur intrathekalen und epiduralen Infusion, n.n.bez.	54.99.83 ↔	Wechsel einer automatischen, programmierbaren und wiederaufladbaren Pumpe zur kontinuierlichen Aszitesdrainage

ADRG B36**Intensivmedizinische Komplexbehandlung > 196/360 Aufwandspunkte oder vierzeitig komplexe OR**

Mindestens eine Prozedur in Tabelle B36-1 oder Vierzeitige komplexe OR-Prozeduren

DRG B36A**Intensivmedizinische Komplexbehandlung > 1470/1656 Aufwandspunkte**

Prozedur in Tabelle B36-2

DRG B36B**Intensivmedizinische Komplexbehandlung > 392/552 Aufwandspunkte mit komplexer OR-Prozedur oder intensivmedizinische Komplexbehandlung > 980/1104 Aufwandspunkte oder vierzeitig komplexe OR-Prozedur**

(Intensivmedizinische Komplexbehandlung > 392 / 552 Aufwandspunkte und Komplexe OR-Prozeduren) oder Intensivmedizinische Komplexbehandlung > 980 / 1104 Aufwandspunkte oder Vierzeitige komplexe OR-Prozeduren

DRG B36C**Intensivmedizinische Komplexbehandlung > 392/552 Aufwandspunkte**

Intensivmedizinische Komplexbehandlung > 392 / 552 Aufwandspunkte

DRG B36D**Intensivmedizinische Komplexbehandlung > 196/360 Aufwandspunkte****Prozedur B36-1**

- | | |
|---|---|
| 99.B7.14 †↔ Intensivmedizinische Komplexbehandlung, 361 bis 552 Aufwandspunkte | 99.B7.27 †↔ Intensivmedizinische Komplexbehandlung im Kindesalter (Basisprozedur), 1471 bis 1764 Aufwandspunkte |
| 99.B7.15 †↔ Intensivmedizinische Komplexbehandlung, 553 bis 828 Aufwandspunkte | 99.B7.28 †↔ Intensivmedizinische Komplexbehandlung im Kindesalter (Basisprozedur), 1765 bis 2058 Aufwandspunkte |
| 99.B7.16 †↔ Intensivmedizinische Komplexbehandlung, 829 bis 1104 Aufwandspunkte | 99.B7.2A †↔ Intensivmedizinische Komplexbehandlung im Kindesalter (Basisprozedur), 2059 bis 2352 Aufwandspunkte |
| 99.B7.17 †↔ Intensivmedizinische Komplexbehandlung, 1105 bis 1380 Aufwandspunkte | 99.B7.2B †↔ Intensivmedizinische Komplexbehandlung im Kindesalter (Basisprozedur), 2353 bis 2646 Aufwandspunkte |
| 99.B7.18 †↔ Intensivmedizinische Komplexbehandlung, 1381 bis 1656 Aufwandspunkte | 99.B7.2C †↔ Intensivmedizinische Komplexbehandlung im Kindesalter (Basisprozedur), 2647 bis 2940 Aufwandspunkte |
| 99.B7.1A †↔ Intensivmedizinische Komplexbehandlung, 1657 bis 1932 Aufwandspunkte | 99.B7.2D †↔ Intensivmedizinische Komplexbehandlung im Kindesalter (Basisprozedur), 2941 bis 3430 Aufwandspunkte |
| 99.B7.1B †↔ Intensivmedizinische Komplexbehandlung, 1933 bis 2208 Aufwandspunkte | 99.B7.2E †↔ Intensivmedizinische Komplexbehandlung im Kindesalter (Basisprozedur), 3431 bis 3920 Aufwandspunkte |
| 99.B7.1C †↔ Intensivmedizinische Komplexbehandlung, 2209 bis 2484 Aufwandspunkte | 99.B7.2F †↔ Intensivmedizinische Komplexbehandlung im Kindesalter (Basisprozedur), 3921 bis 4410 Aufwandspunkte |
| 99.B7.1D †↔ Intensivmedizinische Komplexbehandlung, 2485 bis 2760 Aufwandspunkte | 99.B7.2G †↔ Intensivmedizinische Komplexbehandlung im Kindesalter (Basisprozedur), 4411 bis 4900 Aufwandspunkte |
| 99.B7.1E †↔ Intensivmedizinische Komplexbehandlung, 2761 bis 3220 Aufwandspunkte | 99.B7.2H †↔ Intensivmedizinische Komplexbehandlung im Kindesalter (Basisprozedur), 4901 bis 5880 Aufwandspunkte |
| 99.B7.1F †↔ Intensivmedizinische Komplexbehandlung, 3221 bis 3680 Aufwandspunkte | 99.B7.2I †↔ Intensivmedizinische Komplexbehandlung im Kindesalter (Basisprozedur), 5881 bis 6860 Aufwandspunkte |
| 99.B7.1G †↔ Intensivmedizinische Komplexbehandlung, 3681 bis 4600 Aufwandspunkte | 99.B7.2J †↔ Intensivmedizinische Komplexbehandlung im Kindesalter (Basisprozedur), 6861 bis 7840 Aufwandspunkte |
| 99.B7.1H †↔ Intensivmedizinische Komplexbehandlung, 4601 bis 5520 Aufwandspunkte | 99.B7.2K †↔ Intensivmedizinische Komplexbehandlung im Kindesalter (Basisprozedur), 7841 bis 9800 Aufwandspunkte |
| 99.B7.1I †↔ Intensivmedizinische Komplexbehandlung, 5521 bis 7360 Aufwandspunkte | 99.B7.2L †↔ Intensivmedizinische Komplexbehandlung im Kindesalter (Basisprozedur), 9801 bis 11760 Aufwandspunkte |
| 99.B7.1J †↔ Intensivmedizinische Komplexbehandlung, 7361 bis 9200 Aufwandspunkte | 99.B7.2M †↔ Intensivmedizinische Komplexbehandlung im Kindesalter (Basisprozedur), 11761 bis 13720 Aufwandspunkte |
| 99.B7.1K †↔ Intensivmedizinische Komplexbehandlung, 9201 bis 11040 Aufwandspunkte | 99.B7.2N †↔ Intensivmedizinische Komplexbehandlung im Kindesalter (Basisprozedur), 13721 bis 16660 Aufwandspunkte |
| 99.B7.1L †↔ Intensivmedizinische Komplexbehandlung, 11041 bis 13800 Aufwandspunkte | 99.B7.2O †↔ Intensivmedizinische Komplexbehandlung im Kindesalter (Basisprozedur), 16661 bis 19600 Aufwandspunkte |
| 99.B7.1M †↔ Intensivmedizinische Komplexbehandlung, 13801 bis 16560 Aufwandspunkte | 99.B7.2P †↔ Intensivmedizinische Komplexbehandlung im Kindesalter (Basisprozedur), 19601 und mehr Aufwandspunkte |
| 99.B7.1N †↔ Intensivmedizinische Komplexbehandlung, 16561 bis 19320 Aufwandspunkte | |
| 99.B7.1O †↔ Intensivmedizinische Komplexbehandlung, 19321 und mehr Aufwandspunkte | |
| 99.B7.21 †↔ Intensivmedizinische Komplexbehandlung im Kindesalter (Basisprozedur), 197 bis 392 Aufwandspunkte | |
| 99.B7.22 †↔ Intensivmedizinische Komplexbehandlung im Kindesalter (Basisprozedur), 393 bis 588 Aufwandspunkte | |
| 99.B7.23 †↔ Intensivmedizinische Komplexbehandlung im Kindesalter (Basisprozedur), 589 bis 784 Aufwandspunkte | |
| 99.B7.24 †↔ Intensivmedizinische Komplexbehandlung im Kindesalter (Basisprozedur), 785 bis 980 Aufwandspunkte | |
| 99.B7.25 †↔ Intensivmedizinische Komplexbehandlung im Kindesalter (Basisprozedur), 981 bis 1176 Aufwandspunkte | |
| 99.B7.26 †↔ Intensivmedizinische Komplexbehandlung im Kindesalter (Basisprozedur), 1177 bis 1470 Aufwandspunkte | |

Prozedur B36-2

99.B7.1A †↔ Intensivmedizinische Komplexbehandlung, 1657 bis 1932 Aufwandspunkte	99.B7.2C †↔ Intensivmedizinische Komplexbehandlung im Kindesalter (Basisprozedur), 2647 bis 2940 Aufwandspunkte
99.B7.1B †↔ Intensivmedizinische Komplexbehandlung, 1933 bis 2208 Aufwandspunkte	99.B7.2D †↔ Intensivmedizinische Komplexbehandlung im Kindesalter (Basisprozedur), 2941 bis 3430 Aufwandspunkte
99.B7.1C †↔ Intensivmedizinische Komplexbehandlung, 2209 bis 2484 Aufwandspunkte	99.B7.2E †↔ Intensivmedizinische Komplexbehandlung im Kindesalter (Basisprozedur), 3431 bis 3920 Aufwandspunkte
99.B7.1D †↔ Intensivmedizinische Komplexbehandlung, 2485 bis 2760 Aufwandspunkte	99.B7.2F †↔ Intensivmedizinische Komplexbehandlung im Kindesalter (Basisprozedur), 3921 bis 4410 Aufwandspunkte
99.B7.1E †↔ Intensivmedizinische Komplexbehandlung, 2761 bis 3220 Aufwandspunkte	99.B7.2G †↔ Intensivmedizinische Komplexbehandlung im Kindesalter (Basisprozedur), 4411 bis 4900 Aufwandspunkte
99.B7.1F †↔ Intensivmedizinische Komplexbehandlung, 3221 bis 3680 Aufwandspunkte	99.B7.2H †↔ Intensivmedizinische Komplexbehandlung im Kindesalter (Basisprozedur), 4901 bis 5880 Aufwandspunkte
99.B7.1G †↔ Intensivmedizinische Komplexbehandlung, 3681 bis 4600 Aufwandspunkte	99.B7.2I †↔ Intensivmedizinische Komplexbehandlung im Kindesalter (Basisprozedur), 5881 bis 6860 Aufwandspunkte
99.B7.1H †↔ Intensivmedizinische Komplexbehandlung, 4601 bis 5520 Aufwandspunkte	99.B7.2J †↔ Intensivmedizinische Komplexbehandlung im Kindesalter (Basisprozedur), 6861 bis 7840 Aufwandspunkte
99.B7.1I †↔ Intensivmedizinische Komplexbehandlung, 5521 bis 7360 Aufwandspunkte	99.B7.2K †↔ Intensivmedizinische Komplexbehandlung im Kindesalter (Basisprozedur), 7841 bis 9800 Aufwandspunkte
99.B7.1J †↔ Intensivmedizinische Komplexbehandlung, 7361 bis 9200 Aufwandspunkte	99.B7.2L †↔ Intensivmedizinische Komplexbehandlung im Kindesalter (Basisprozedur), 9801 bis 11760 Aufwandspunkte
99.B7.1K †↔ Intensivmedizinische Komplexbehandlung, 9201 bis 11040 Aufwandspunkte	99.B7.2M †↔ Intensivmedizinische Komplexbehandlung im Kindesalter (Basisprozedur), 11761 bis 13720 Aufwandspunkte
99.B7.1L †↔ Intensivmedizinische Komplexbehandlung, 11041 bis 13800 Aufwandspunkte	99.B7.2N †↔ Intensivmedizinische Komplexbehandlung im Kindesalter (Basisprozedur), 13721 bis 16660 Aufwandspunkte
99.B7.1M †↔ Intensivmedizinische Komplexbehandlung, 13801 bis 16560 Aufwandspunkte	99.B7.2O †↔ Intensivmedizinische Komplexbehandlung im Kindesalter (Basisprozedur), 16661 bis 19600 Aufwandspunkte
99.B7.1N †↔ Intensivmedizinische Komplexbehandlung, 16561 bis 19320 Aufwandspunkte	99.B7.2P †↔ Intensivmedizinische Komplexbehandlung im Kindesalter (Basisprozedur), 19601 und mehr Aufwandspunkte
99.B7.1O †↔ Intensivmedizinische Komplexbehandlung, 19321 und mehr Aufwandspunkte	
99.B7.27 †↔ Intensivmedizinische Komplexbehandlung im Kindesalter (Basisprozedur), 1471 bis 1764 Aufwandspunkte	
99.B7.28 †↔ Intensivmedizinische Komplexbehandlung im Kindesalter (Basisprozedur), 1765 bis 2058 Aufwandspunkte	
99.B7.2A †↔ Intensivmedizinische Komplexbehandlung im Kindesalter (Basisprozedur), 2059 bis 2352 Aufwandspunkte	
99.B7.2B †↔ Intensivmedizinische Komplexbehandlung im Kindesalter (Basisprozedur), 2353 bis 2646 Aufwandspunkte	

ADRG B39**Neurologische Komplexbehandlung des akuten Schlaganfalls mit operativem Eingriff**

Prozedur in Tabelle B39-1 und OR-Prozedur

DRG B39A**Neurologische Komplexbehandlung des akuten Schlaganfalls von mehr als 72 Stunden mit operativem Eingriff und äusserst schweren CC**

Prozedur in Tabelle B39-2 und PCCL > 3

DRG B39B**Neurologische Komplexbehandlung des akuten Schlaganfalls von mehr als 72 Stunden mit bestimmter OR-Prozedur oder intensivmedizinischer Komplexbehandlung > 119 Aufwandspunkte**

Prozedur in Tabelle B39-2 und Bestimmte OR-Prozeduren oder Prozedur in Tabelle B39-3

DRG B39C**Neurologische Komplexbehandlung des akuten Schlaganfalls mit operativem Eingriff****Prozedur B39-1**

- | | |
|--|--|
| 99.BA.13 †↔ Neurologische Komplexbehandlung des akuten Hirnschlags in Stroke Center (SC), mindestens 24 Stunden bis 48 Stunden | 99.BA.24 †↔ Neurologische Komplexbehandlung des akuten Hirnschlags in einer Stroke Unit (SU), von mehr als 48 Stunden bis 72 Stunden |
| 99.BA.14 †↔ Neurologische Komplexbehandlung des akuten Hirnschlags in Stroke Center (SC), von mehr als 48 Stunden bis 72 Stunden | 99.BA.25 †↔ Neurologische Komplexbehandlung des akuten Hirnschlags in einer Stroke Unit (SU), von mehr als 72 Stunden |
| 99.BA.15 †↔ Neurologische Komplexbehandlung des akuten Hirnschlags in Stroke Center (SC), von mehr als 72 Stunden | 99.BA.31 †↔ Komplexbehandlung des akuten Hirnschlags im neurologischen Telekonsildienst, mindestens 24 Stunden bis 72 Stunden |
| 99.BA.23 †↔ Neurologische Komplexbehandlung des akuten Hirnschlags in einer Stroke Unit (SU), mindestens 24 Stunden bis 48 Stunden | 99.BA.32 †↔ Komplexbehandlung des akuten Hirnschlags im neurologischen Telekonsildienst, von mehr als 72 Stunden |

Prozedur B39-2

- | | |
|---|--|
| 99.BA.15 †↔ Neurologische Komplexbehandlung des akuten Hirnschlags in Stroke Center (SC), von mehr als 72 Stunden | 99.BA.32 †↔ Komplexbehandlung des akuten Hirnschlags im neurologischen Telekonsildienst, von mehr als 72 Stunden |
| 99.BA.25 †↔ Neurologische Komplexbehandlung des akuten Hirnschlags in einer Stroke Unit (SU), von mehr als 72 Stunden | |

Prozedur B39-3

- | | |
|--|--|
| 99.B7.12 †↔ Intensivmedizinische Komplexbehandlung, 120 bis 184 Aufwandspunkte | 99.B7.1E †↔ Intensivmedizinische Komplexbehandlung, 2761 bis 3220 Aufwandspunkte |
| 99.B7.13 †↔ Intensivmedizinische Komplexbehandlung, 185 bis 360 Aufwandspunkte | 99.B7.1F †↔ Intensivmedizinische Komplexbehandlung, 3221 bis 3680 Aufwandspunkte |
| 99.B7.14 †↔ Intensivmedizinische Komplexbehandlung, 361 bis 552 Aufwandspunkte | 99.B7.1G †↔ Intensivmedizinische Komplexbehandlung, 3681 bis 4600 Aufwandspunkte |
| 99.B7.15 †↔ Intensivmedizinische Komplexbehandlung, 553 bis 828 Aufwandspunkte | 99.B7.1H †↔ Intensivmedizinische Komplexbehandlung, 4601 bis 5520 Aufwandspunkte |
| 99.B7.16 †↔ Intensivmedizinische Komplexbehandlung, 829 bis 1104 Aufwandspunkte | 99.B7.1I †↔ Intensivmedizinische Komplexbehandlung, 5521 bis 7360 Aufwandspunkte |
| 99.B7.17 †↔ Intensivmedizinische Komplexbehandlung, 1105 bis 1380 Aufwandspunkte | 99.B7.1J †↔ Intensivmedizinische Komplexbehandlung, 7361 bis 9200 Aufwandspunkte |
| 99.B7.18 †↔ Intensivmedizinische Komplexbehandlung, 1381 bis 1656 Aufwandspunkte | 99.B7.1K †↔ Intensivmedizinische Komplexbehandlung, 9201 bis 11040 Aufwandspunkte |
| 99.B7.1A †↔ Intensivmedizinische Komplexbehandlung, 1657 bis 1932 Aufwandspunkte | 99.B7.1L †↔ Intensivmedizinische Komplexbehandlung, 11041 bis 13800 Aufwandspunkte |
| 99.B7.1B †↔ Intensivmedizinische Komplexbehandlung, 1933 bis 2208 Aufwandspunkte | 99.B7.1M †↔ Intensivmedizinische Komplexbehandlung, 13801 bis 16560 Aufwandspunkte |
| 99.B7.1C †↔ Intensivmedizinische Komplexbehandlung, 2209 bis 2484 Aufwandspunkte | 99.B7.1N †↔ Intensivmedizinische Komplexbehandlung, 16561 bis 19320 Aufwandspunkte |
| 99.B7.1D †↔ Intensivmedizinische Komplexbehandlung, 2485 bis 2760 Aufwandspunkte | 99.B7.1O †↔ Intensivmedizinische Komplexbehandlung, 19321 und mehr Aufwandspunkte |

ADRG B60**Paraplegie / Tetraplegie**

Hauptdiagnose in Tabelle B60-1

DRG B60Z**Paraplegie / Tetraplegie****Diagnose B60-1**

- | | | | |
|--------|--|--------|--|
| G04.1 | Humane T-Zell-lymphotrope Virus-assoziierte Myelopathie | G82.01 | Schlaffe Paraparese und Paraplegie: Akute inkomplette Querschnittlähmung nichttraumatischer Genese |
| G82.00 | Schlaffe Paraparese und Paraplegie: Akute komplette Querschnittlähmung nichttraumatischer Genese | G82.02 | Schlaffe Paraparese und Paraplegie: Chronische komplette Querschnittlähmung |

G82.03	Schlaffe Paraparese und Paraplegie: Chronische unvollständige Querschnittslähmung	G82.33	Schlaffe Tetraparese und Tetraplegie: Chronische unvollständige Querschnittslähmung
G82.10	Spastische Paraparese und Paraplegie: Akute vollständige Querschnittslähmung nichttraumatischer Genese	G82.40	Spastische Tetraparese und Tetraplegie: Akute vollständige Querschnittslähmung nichttraumatischer Genese
G82.11	Spastische Paraparese und Paraplegie: Akute unvollständige Querschnittslähmung nichttraumatischer Genese	G82.41	Spastische Tetraparese und Tetraplegie: Akute unvollständige Querschnittslähmung nichttraumatischer Genese
G82.12	Spastische Paraparese und Paraplegie: Chronische vollständige Querschnittslähmung	G82.42	Spastische Tetraparese und Tetraplegie: Chronische vollständige Querschnittslähmung
G82.13	Spastische Paraparese und Paraplegie: Chronische unvollständige Querschnittslähmung	G82.43	Spastische Tetraparese und Tetraplegie: Chronische unvollständige Querschnittslähmung
G82.20	Paraparese und Paraplegie, nicht näher bezeichnet: Akute vollständige Querschnittslähmung nichttraumatischer Genese	G82.50	Tetraparese und Tetraplegie, nicht näher bezeichnet: Akute vollständige Querschnittslähmung nichttraumatischer Genese
G82.21	Paraparese und Paraplegie, nicht näher bezeichnet: Akute unvollständige Querschnittslähmung nichttraumatischer Genese	G82.51	Tetraparese und Tetraplegie, nicht näher bezeichnet: Akute unvollständige Querschnittslähmung nichttraumatischer Genese
G82.22	Paraparese und Paraplegie, nicht näher bezeichnet: Chronische vollständige Querschnittslähmung	G82.52	Tetraparese und Tetraplegie, nicht näher bezeichnet: Chronische vollständige Querschnittslähmung
G82.23	Paraparese und Paraplegie, nicht näher bezeichnet: Chronische unvollständige Querschnittslähmung	G82.53	Tetraparese und Tetraplegie, nicht näher bezeichnet: Chronische unvollständige Querschnittslähmung
G82.30	Schlaffe Tetraparese und Tetraplegie: Akute vollständige Querschnittslähmung nichttraumatischer Genese	G83.5	Locked-in-Syndrom
G82.31	Schlaffe Tetraparese und Tetraplegie: Akute unvollständige Querschnittslähmung nichttraumatischer Genese	G93.80	Apallisches Syndrom
G82.32	Schlaffe Tetraparese und Tetraplegie: Chronische vollständige Querschnittslähmung	G95.84	Detrusor-Sphinkter-Dyssynergie bei Schädigungen des Rückenmarkes
		P11.51	Geburtsverletzung der Wirbelsäule und des Rückenmarkes: Mit chronischer Querschnittslähmung
		P91.80	Locked-in-Syndrom und apallisches Syndrom beim Neugeborenen

ADRG B63**Demenz und andere chronische Störungen der Hirnfunktion, mehr als ein Belegungstag**

Hauptdiagnose in Tabelle B63-1

DRG B63A**Demenz und andere chronische Störungen der Hirnfunktion mit äusserst schweren CC oder neurologische Komplexdiagnostik, mehr als ein Belegungstag**

PCCL > 3 oder Prozedur in Tabelle B63-2

DRG B63B**Demenz und andere chronische Störungen der Hirnfunktion, mehr als ein Belegungstag****Diagnose B63-1**

E51.2	Wernicke-Enzephalopathie	F07.1	Postenzephalitisches Syndrom
F01.0	Vaskuläre Demenz mit akutem Beginn	F07.8	Sonstige organische Persönlichkeits- und Verhaltensstörungen aufgrund einer Krankheit, Schädigung oder Funktionsstörung des Gehirns
F01.1	Multiinfarkt-Demenz	G30.0	Alzheimer-Krankheit mit frühem Beginn
F01.2	Subkortikale vaskuläre Demenz	G30.1	Alzheimer-Krankheit mit spätem Beginn
F01.3	Gemischte kortikale und subkortikale vaskuläre Demenz	G30.8	Sonstige Alzheimer-Krankheit
F01.8	Sonstige vaskuläre Demenz	G30.9	Alzheimer-Krankheit, nicht näher bezeichnet
F04	Organisches amnestisches Syndrom, nicht durch Alkohol oder andere psychotrope Substanzen bedingt	G31.0	Umschriebene Hirnatrophie
F06.8	Sonstige näher bezeichnete organische psychische Störungen aufgrund einer Schädigung oder Funktionsstörung des Gehirns oder einer körperlichen Krankheit	G93.80	Apallisches Syndrom
F06.9	Nicht näher bezeichnete organische psychische Störung aufgrund einer Schädigung oder Funktionsstörung des Gehirns oder einer körperlichen Krankheit	G93.88	Sonstige näher bezeichnete Krankheiten des Gehirns
F07.0	Organische Persönlichkeitsstörung	G98	Sonstige Krankheiten des Nervensystems, anderenorts nicht klassifiziert
		I67.2	Zerebrale Atherosklerose
		I67.4	Hypertensive Enzephalopathie
		I67.80	Vasospasmen bei Subarachnoidalblutung
		I67.88	Sonstige näher bezeichnete zerebrovaskuläre Krankheiten
		R54	Senilität

Prozedur B63-2

99.A6.11 ‡↔ Neurologische Komplexdiagnostik, mit neurometabolischer Labordiagnostik und/oder infektiologischer/autoimmunentzündlicher Labordiagnostik	99.A6.13 ‡↔ Neurologische Komplexdiagnostik, mit neurometabolischer Labordiagnostik und/oder infektiologischer/autoimmunentzündlicher Labordiagnostik und genetischer Diagnostik
99.A6.12 ‡↔ Neurologische Komplexdiagnostik, mit genetischer Diagnostik	99.A7 ‡↔ Komplexdiagnostik des akuten Hirnschlags in Stroke Unit oder Stroke Center, bis maximal 24 Stunden

ADRG B64**Delirium, mehr als ein Belegungstag**

Hauptdiagnose in Tabelle B64-1

DRG B64A**Delirium mit äusserst schweren CC und mehr als ein Belegungstag**

PCCL > 3

DRG B64B**Delirium, mehr als ein Belegungstag****Diagnose B64-1**

F05.0	Delir ohne Demenz	F06.4	Organische Angststörung
F05.1	Delir bei Demenz	F06.5	Organische dissoziative Störung
F05.8	Sonstige Formen des Delirs	F06.6	Organische emotional labile [asthenische] Störung
F05.9	Delir, nicht näher bezeichnet	F06.7	Leichte kognitive Störung
F06.0	Organische Halluzinose	F07.9	Nicht näher bezeichnete organische Persönlichkeits- und Verhaltensstörung aufgrund einer Krankheit, Schädigung oder Funktionsstörung des Gehirns
F06.1	Organische katatone Störung		
F06.2	Organische wahnhaftige [schizophreniforme] Störung		
F06.3	Organische affektive Störungen		

ADRG B66**Neubildungen des Nervensystems oder Stupor und Koma, nicht traumatisch bedingt, mehr als ein Belegungstag**

Hauptdiagnose in Tabelle B66-1

DRG B66A**Neubildungen des Nervensystems oder Stupor und Koma nicht traumatisch bedingt mit äusserst schweren CC und mehr als ein Belegungstag**

PCCL > 3

DRG B66B**Neubildungen des Nervensystems oder Stupor und Koma nicht traumatisch bedingt, mehr als ein Belegungstag, Alter < 16 Jahre**

Alter < 16 Jahre

DRG B66C**Neubildungen des Nervensystems oder Stupor und Koma nicht traumatisch bedingt, mehr als ein Belegungstag, Alter > 15 Jahre****Diagnose B66-1**

C69.6	Bösartige Neubildung: Orbita	C72.0	Bösartige Neubildung: Rückenmark
C70.0	Bösartige Neubildung: Hirnhäute	C72.1	Bösartige Neubildung: Cauda equina
C70.1	Bösartige Neubildung: Rückenmarkhäute	C72.2	Bösartige Neubildung: Nn. olfactorii [I. Hirnnerv]
C70.9	Bösartige Neubildung: Meningen, nicht näher bezeichnet	C72.3	Bösartige Neubildung: N. opticus [II. Hirnnerv]
C71.0	Bösartige Neubildung: Zerebrum, ausgenommen Hirnlappen und Ventrikel	C72.4	Bösartige Neubildung: N. vestibulocochlearis [VIII. Hirnnerv]
C71.1	Bösartige Neubildung: Frontallappen	C72.5	Bösartige Neubildung: Sonstige und nicht näher bezeichnete Hirnnerven
C71.2	Bösartige Neubildung: Temporallappen	C72.8	Bösartige Neubildung: Gehirn und andere Teile des Zentralnervensystems, mehrere Teilbereiche überlappend
C71.3	Bösartige Neubildung: Parietallappen	C75.1	Bösartige Neubildung: Hypophyse
C71.4	Bösartige Neubildung: Okzipitallappen	C75.2	Bösartige Neubildung: Ductus craniopharyngealis
C71.5	Bösartige Neubildung: Hirnventrikel	C75.3	Bösartige Neubildung: Epiphyse [Glandula pinealis] [Zirbeldrüse]
C71.6	Bösartige Neubildung: Zerebellum	C75.4	Bösartige Neubildung: Glomus caroticum
C71.7	Bösartige Neubildung: Hirnstamm		
C71.8	Bösartige Neubildung: Gehirn, mehrere Teilbereiche überlappend		

C75.5	Bösartige Neubildung: Glomus aorticum und sonstige Paraganglien	D43.4	Neubildung unsicheren oder unbekanntem Verhaltens: Rückenmark
C79.3	Sekundäre bösartige Neubildung des Gehirns und der Hirnhäute	D43.7	Neubildung unsicheren oder unbekanntem Verhaltens: Sonstige Teile des Zentralnervensystems
C79.4	Sekundäre bösartige Neubildung sonstiger und nicht näher bezeichneter Teile des Nervensystems	D44.3	Neubildung unsicheren oder unbekanntem Verhaltens: Hypophyse
D18.02	Hämangiom: Intrakraniell	D44.4	Neubildung unsicheren oder unbekanntem Verhaltens: Ductus craniopharyngealis
D32.0	Gutartige Neubildung: Hirnhäute	D44.5	Neubildung unsicheren oder unbekanntem Verhaltens: Epiphyse [Glandula pinealis] [Zirbeldrüse]
D32.1	Gutartige Neubildung: Rückenmarkhäute	D44.6	Neubildung unsicheren oder unbekanntem Verhaltens: Glomus caroticum
D33.0	Gutartige Neubildung: Gehirn, supratentoriell	D44.7	Neubildung unsicheren oder unbekanntem Verhaltens: Glomus aorticum und sonstige Paraganglien
D33.1	Gutartige Neubildung: Gehirn, infratentoriell	E03.5	Myxödemkoma
D33.3	Gutartige Neubildung: Hirnnerven	G93.5	Compressio cerebri
D33.4	Gutartige Neubildung: Rückenmark	G93.6	Hirnödem
D33.7	Gutartige Neubildung: Sonstige näher bezeichnete Teile des Zentralnervensystems	P91.0	Zerebrale Ischämie beim Neugeborenen
D35.2	Gutartige Neubildung: Hypophyse	P91.1	Erworbene periventriculäre Zysten beim Neugeborenen
D35.3	Gutartige Neubildung: Ductus craniopharyngealis	P91.2	Zerebrale Leukomalazie beim Neugeborenen
D35.4	Gutartige Neubildung: Epiphyse [Glandula pinealis] [Zirbeldrüse]	P91.4	Zerebraler Depressionszustand des Neugeborenen
D35.5	Gutartige Neubildung: Glomus caroticum	P91.5	Koma beim Neugeborenen
D35.6	Gutartige Neubildung: Glomus aorticum und sonstige Paraganglien	P91.6	Hypoxisch-ischämische Enzephalopathie beim Neugeborenen [HIE]
D36.1	Gutartige Neubildung: Periphere Nerven und autonomes Nervensystem	P91.80	Locked-in-Syndrom und apallisches Syndrom beim Neugeborenen
D42.0	Neubildung unsicheren oder unbekanntem Verhaltens: Hirnhäute	P91.88	Sonstige näher bezeichnete zerebrale Störungen beim Neugeborenen
D42.1	Neubildung unsicheren oder unbekanntem Verhaltens: Rückenmarkhäute	R40.0	Somnolenz
D43.0	Neubildung unsicheren oder unbekanntem Verhaltens: Gehirn, supratentoriell	R40.1	Sopor
D43.1	Neubildung unsicheren oder unbekanntem Verhaltens: Gehirn, infratentoriell		
D43.3	Neubildung unsicheren oder unbekanntem Verhaltens: Hirnnerven		

ADRG B67**Morbus Parkinson oder KBH bei extrapyramidal-motorischen Krankheiten ab 7 Behandlungstage, mehr als ein Belegungstag**

Hauptdiagnose in Tabelle B67-1 oder Prozedur in Tabelle B67-6

DRG B67A**Morbus Parkinson mit äusserst schweren CC oder schwerster Beeinträchtigung oder Einstellung neurologischer Stimulationsparameter oder KBH bei extrapyr.-motor. Krankheiten ab 7 Behandlungstage, mehr als ein Belegungstag**

Hauptdiagnose in Tabelle B67-2 oder PCCL > 3 oder Hauptdiagnose in Tabelle B67-3 und Nebendiagnose in Tabelle B67-4 und Nebendiagnose in Tabelle B67-5 oder mindestens eine Prozedur in Tabelle B67-7

DRG B67B**Morbus Parkinson, mehr als ein Belegungstag****Diagnose B67-1**

G20.00	Primäres Parkinson-Syndrom mit fehlender oder geringer Beeinträchtigung: Ohne Wirkungsfluktuation	G20.91	Primäres Parkinson-Syndrom, nicht näher bezeichnet: Mit Wirkungsfluktuation
G20.01	Primäres Parkinson-Syndrom mit fehlender oder geringer Beeinträchtigung: Mit Wirkungsfluktuation	G21.0	Malignes Neuroleptika-Syndrom
G20.10	Primäres Parkinson-Syndrom mit mäßiger bis schwerer Beeinträchtigung: Ohne Wirkungsfluktuation	G21.1	Sonstiges arzneimittelinduziertes Parkinson-Syndrom
G20.11	Primäres Parkinson-Syndrom mit mäßiger bis schwerer Beeinträchtigung: Mit Wirkungsfluktuation	G21.2	Parkinson-Syndrom durch sonstige exogene Agenzien
G20.20	Primäres Parkinson-Syndrom mit schwerster Beeinträchtigung: Ohne Wirkungsfluktuation	G21.3	Postenzephalitisches Parkinson-Syndrom
G20.21	Primäres Parkinson-Syndrom mit schwerster Beeinträchtigung: Mit Wirkungsfluktuation	G21.4	Vaskuläres Parkinson-Syndrom
G20.90	Primäres Parkinson-Syndrom, nicht näher bezeichnet: Ohne Wirkungsfluktuation	G21.8	Sonstiges sekundäres Parkinson-Syndrom
		G23.0	Hallervorden-Spatz-Syndrom
		G23.1	Progressive supranukleäre Ophthalmoplegie [Steele-Richardson-Olszewski-Syndrom]
		G23.8	Sonstige näher bezeichnete degenerative Krankheiten der Basalganglien

Diagnose B67-2

G20.20	Primäres Parkinson-Syndrom mit schwerster Beeinträchtigung: Ohne Wirkungsfluktuation	G20.21	Primäres Parkinson-Syndrom mit schwerster Beeinträchtigung: Mit Wirkungsfluktuation
--------	--	--------	---

Diagnose B67-3

G20.00	Primäres Parkinson-Syndrom mit fehlender oder geringer Beeinträchtigung: Ohne Wirkungsfluktuation	G20.11	Primäres Parkinson-Syndrom mit mäßiger bis schwerer Beeinträchtigung: Mit Wirkungsfluktuation
G20.01	Primäres Parkinson-Syndrom mit fehlender oder geringer Beeinträchtigung: Mit Wirkungsfluktuation	G20.90	Primäres Parkinson-Syndrom, nicht näher bezeichnet: Ohne Wirkungsfluktuation
G20.10	Primäres Parkinson-Syndrom mit mäßiger bis schwerer Beeinträchtigung: Ohne Wirkungsfluktuation	G20.91	Primäres Parkinson-Syndrom, nicht näher bezeichnet: Mit Wirkungsfluktuation

Diagnose B67-4

F02.3	Demenz bei primärem Parkinson-Syndrom
-------	---------------------------------------

Diagnose B67-5

F06.0	Organische Halluzinose	F06.2	Organische wahnhaftige [schizophreniforme] Störung
-------	------------------------	-------	--

Prozedur B67-6

99.B4.14 ‡↔	Multimodale Komplexbehandlung bei extrapyramidal-motorischen Krankheiten, mindestens 7 bis 13 Behandlungstage	99.B4.16 ‡↔	Multimodale Komplexbehandlung bei extrapyramidal-motorischen Krankheiten, 21 und mehr Behandlungstage
99.B4.15 ‡↔	Multimodale Komplexbehandlung bei extrapyramidal-motorischen Krankheiten, mindestens 14 bis 20 Behandlungstage		

Prozedur B67-7

89.1A.11 ‡↔	Neurologische Einstellung von Stimulationsparametern, mehr als 5 Tage	99.B4.16 ‡↔	Multimodale Komplexbehandlung bei extrapyramidal-motorischen Krankheiten, 21 und mehr Behandlungstage
99.B4.14 ‡↔	Multimodale Komplexbehandlung bei extrapyramidal-motorischen Krankheiten, mindestens 7 bis 13 Behandlungstage		
99.B4.15 ‡↔	Multimodale Komplexbehandlung bei extrapyramidal-motorischen Krankheiten, mindestens 14 bis 20 Behandlungstage		

ADRG B68**Multiple Sklerose und zerebellare Ataxie, mehr als ein Belegungstag**

Hauptdiagnose in Tabelle B68-1

DRG B68A**Multiple Sklerose und zerebellare Ataxie mit komplexer Diagnose oder äusserst schweren CC oder neurologische Komplexdiagnostik, oder mehrzeitig bestimmte Prozedur, mehr als ein Belegungstag**

(PCCL > 3 oder Hauptdiagnose in Tabelle B68-2 oder Prozedur in Tabelle B68-4) oder mindestens zwei Behandlungen, die mindestens einen Tag auseinander liegen in [mindestens zwei Prozeduren in Tabelle B68-5]

DRG B68B**Multiple Sklerose und zerebellare Ataxie mit bestimmter Diagnose, mehr als ein Belegungstag**

Hauptdiagnose in Tabelle B68-3

DRG B68C**Multiple Sklerose und zerebellare Ataxie, mehr als ein Belegungstag****Diagnose B68-1**

G11.0	Angeborene nichtprogressive Ataxie	G35.31	Multiple Sklerose mit sekundär-chronischem Verlauf: Mit Angabe einer akuten Exazerbation oder Progression
G11.1	Früh beginnende zerebellare Ataxie	G36.0	Neuromyelitis optica [Devic-Krankheit]
G11.2	Spät beginnende zerebellare Ataxie	G36.1	Akute und subakute hämorrhagische Leukoenzephalitis [Hurst]
G11.3	Zerebellare Ataxie mit defektem DNA- Reparatursystem	G36.8	Sonstige näher bezeichnete akute disseminierte Demyelinisation
G11.4	Hereditäre spastische Paraplegie	G37.0	Diffuse Hirnsklerose
G11.8	Sonstige hereditäre Ataxien	G37.1	Zentrale Demyelinisation des Corpus callosum
G35.0	Erstmanifestation einer multiplen Sklerose	G37.2	Zentrale pontine Myelinolyse
G35.10	Multiple Sklerose mit vorherrschend schubförmigem Verlauf: Ohne Angabe einer akuten Exazerbation oder Progression	G37.3	Myelitis transversa acuta bei demyelinisierender Krankheit des Zentralnervensystems
G35.11	Multiple Sklerose mit vorherrschend schubförmigem Verlauf: Mit Angabe einer akuten Exazerbation oder Progression	G37.4	Subakute nekrotisierende Myelitis [Foix- Alajouanine-Syndrom]
G35.20	Multiple Sklerose mit primär-chronischem Verlauf: Ohne Angabe einer akuten Exazerbation oder Progression	G37.5	Konzentrische Sklerose [Baló-Krankheit]
G35.21	Multiple Sklerose mit primär-chronischem Verlauf: Mit Angabe einer akuten Exazerbation oder Progression	G37.8	Sonstige näher bezeichnete demyelinisierende Krankheiten des Zentralnervensystems
G35.30	Multiple Sklerose mit sekundär-chronischem Verlauf: Ohne Angabe einer akuten Exazerbation oder Progression		

Diagnose B68-2

G11.0	Angeborene nichtprogressive Ataxie	G37.2	Zentrale pontine Myelinolyse
G11.1	Früh beginnende zerebellare Ataxie	G37.3	Myelitis transversa acuta bei demyelinisierender Krankheit des Zentralnervensystems
G11.2	Spät beginnende zerebellare Ataxie	G37.4	Subakute nekrotisierende Myelitis [Foix- Alajouanine-Syndrom]
G11.3	Zerebellare Ataxie mit defektem DNA- Reparatursystem	G37.5	Konzentrische Sklerose [Baló-Krankheit]
G11.4	Hereditäre spastische Paraplegie	G37.8	Sonstige näher bezeichnete demyelinisierende Krankheiten des Zentralnervensystems
G11.8	Sonstige hereditäre Ataxien		
G37.0	Diffuse Hirnsklerose		
G37.1	Zentrale Demyelinisation des Corpus callosum		

Diagnose B68-3

G35.0 Erstmanifestation einer multiplen Sklerose

Prozedur B68-4

99.A6.11 †↔	Neurologische Komplexdiagnostik, mit neurometabolischer Labordiagnostik und/oder infektiologischer/autoimmumentzündlicher Labordiagnostik	99.A6.13 †↔	Neurologische Komplexdiagnostik, mit neurometabolischer Labordiagnostik und/oder infektiologischer/autoimmumentzündlicher Labordiagnostik und genetischer Diagnostik
99.A6.12 †↔	Neurologische Komplexdiagnostik, mit genetischer Diagnostik	99.A7 †↔	Komplexdiagnostik des akuten Hirnschlags in Stroke Unit oder Stroke Center, bis maximal 24 Stunden

Prozedur B68-5

99.71.12 †↔ Therapeutische Plasmapherese, Plasmaaustausch mit
NaCl und Kolloiden (z.B. Albumin)

ADRG B69**Transitorische ischämische Attacke (TIA) und extrakranielle Gefässverschlüsse**

Hauptdiagnose in Tabelle B69-1

DRG B69A**Transitorische ischämische Attacke (TIA) und extrakranielle Gefässverschlüsse mit neurologischer Komplexbehandlung des akuten Schlaganfalls > 72 Stunden**

Prozedur in Tabelle B69-2

DRG B69B**Transitorische ischämische Attacke (TIA) und extrakranielle Gefässverschlüsse mit neurologischer Komplexbehandlung des akuten Schlaganfalls < 73 Stunden**

Prozedur in Tabelle B69-3

DRG B69C**Transitorische ischämische Attacke (TIA) und extrakranielle Gefässverschlüsse mit anderer neurologischer Komplexbehandlung des akuten Schlaganfalls oder neurologische Komplexdiagnostik**

Mindestens eine Prozedur in Tabelle B69-4

DRG B69D**Transitorische ischämische Attacke (TIA) und extrakranielle Gefässverschlüsse****Diagnose B69-1**

G45.02	Arteria-vertebralis-Syndrom mit Basilaris-Symptomatik: Komplette Rückbildung innerhalb von 1 bis 24 Stunden	G45.43	Transiente globale Amnesie [amnestische Episode]: Komplette Rückbildung innerhalb von weniger als 1 Stunde
G45.03	Arteria-vertebralis-Syndrom mit Basilaris-Symptomatik: Komplette Rückbildung innerhalb von weniger als 1 Stunde	G45.49	Transiente globale Amnesie [amnestische Episode]: Verlauf der Rückbildung nicht näher bezeichnet
G45.09	Arteria-vertebralis-Syndrom mit Basilaris-Symptomatik: Verlauf der Rückbildung nicht näher bezeichnet	G45.82	Sonstige zerebrale transitorische Ischämie und verwandte Syndrome: Komplette Rückbildung innerhalb von 1 bis 24 Stunden
G45.12	Arteria-carotis-interna-Syndrom (halbseitig): Komplette Rückbildung innerhalb von 1 bis 24 Stunden	G45.83	Sonstige zerebrale transitorische Ischämie und verwandte Syndrome: Komplette Rückbildung innerhalb von weniger als 1 Stunde
G45.13	Arteria-carotis-interna-Syndrom (halbseitig): Komplette Rückbildung innerhalb von weniger als 1 Stunde	G45.89	Sonstige zerebrale transitorische Ischämie und verwandte Syndrome: Verlauf der Rückbildung nicht näher bezeichnet
G45.19	Arteria-carotis-interna-Syndrom (halbseitig): Verlauf der Rückbildung nicht näher bezeichnet	G45.92	Zerebrale transitorische Ischämie, nicht näher bezeichnet: Komplette Rückbildung innerhalb von 1 bis 24 Stunden
G45.22	Multiple und bilaterale Syndrome der extrazerebralen hirnversorgenden Arterien: Komplette Rückbildung innerhalb von 1 bis 24 Stunden	G45.93	Zerebrale transitorische Ischämie, nicht näher bezeichnet: Komplette Rückbildung innerhalb von weniger als 1 Stunde
G45.23	Multiple und bilaterale Syndrome der extrazerebralen hirnversorgenden Arterien: Komplette Rückbildung innerhalb von weniger als 1 Stunde	G45.99	Zerebrale transitorische Ischämie, nicht näher bezeichnet: Verlauf der Rückbildung nicht näher bezeichnet
G45.29	Multiple und bilaterale Syndrome der extrazerebralen hirnversorgenden Arterien: Verlauf der Rückbildung nicht näher bezeichnet	I65.0	Verschluss und Stenose der A. vertebralis
G45.32	Amaurosis fugax: Komplette Rückbildung innerhalb von 1 bis 24 Stunden	I65.1	Verschluss und Stenose der A. basilaris
G45.33	Amaurosis fugax: Komplette Rückbildung innerhalb von weniger als 1 Stunde	I65.2	Verschluss und Stenose der A. carotis
G45.39	Amaurosis fugax: Verlauf der Rückbildung nicht näher bezeichnet	I65.3	Verschluss und Stenose mehrerer und beidseitiger präzerebraler Arterien
G45.42	Transiente globale Amnesie [amnestische Episode]: Komplette Rückbildung innerhalb von 1 bis 24 Stunden	I65.8	Verschluss und Stenose sonstiger präzerebraler Arterien
		I65.9	Verschluss und Stenose einer nicht näher bezeichneten präzerebralen Arterie
		I66.3	Verschluss und Stenose der Aa. cerebelli

Prozedur B69-2

99.BA.15 ‡↔ Neurologische Komplexbehandlung des akuten Hirschlags in Stroke Center (SC), von mehr als 72 Stunden

Prozedur B69-3

99.BA.13 ‡↔ Neurologische Komplexbehandlung des akuten Hirschlags in Stroke Center (SC), mindestens 24 Stunden bis 48 Stunden

99.BA.14 ‡↔ Neurologische Komplexbehandlung des akuten Hirschlags in Stroke Center (SC), von mehr als 48 Stunden bis 72 Stunden

Prozedur B69-4

99.A7 ‡↔ Komplexdiagnostik des akuten Hirschlags in Stroke Unit oder Stroke Center, bis maximal 24 Stunden

99.BA.23 ‡↔ Neurologische Komplexbehandlung des akuten Hirschlags in einer Stroke Unit (SU), mindestens 24 Stunden bis 48 Stunden

99.BA.24 ‡↔ Neurologische Komplexbehandlung des akuten Hirschlags in einer Stroke Unit (SU), von mehr als 48 Stunden bis 72 Stunden

99.BA.25 ‡↔ Neurologische Komplexbehandlung des akuten Hirschlags in einer Stroke Unit (SU), von mehr als 72 Stunden

99.BA.31 ‡↔ Komplexbehandlung des akuten Hirschlags im neurologischen Telekonsildienst, mindestens 24 Stunden bis 72 Stunden

99.BA.32 ‡↔ Komplexbehandlung des akuten Hirschlags im neurologischen Telekonsildienst, von mehr als 72 Stunden

ADRG B70**Apoplexie**

Hauptdiagnose in Tabelle B70-1

DRG B70A**Apoplexie mit neurologischer Komplexbehandlung des akuten Schlaganfalls > 72 Std., mit komplizierender Diagnose oder schwere motorische Funktionsstörung oder äussert schwere CC**

(Verweildauer > 1 Tag oder Prozedur in Tabelle B70-4) und (mindestens eine Prozedur in Tabelle B70-5) und (mindestens eine Prozedur in Tabelle B70-6 oder PCCL > 3) und (Diagnose in Tabelle B70-2 oder Nebendiagnose in Tabelle B70-3 oder PCCL > 3)

DRG B70B**Apoplexie mit neurologischer Komplexbehandlung des akuten Schlaganfalls > 72 Std. oder neurologische Komplexdiagnostik**

(Verweildauer > 1 Tag oder Prozedur in Tabelle B70-4) und (mindestens eine Prozedur in Tabelle B70-5) und (mindestens eine Prozedur in Tabelle B70-6 oder PCCL > 3)

DRG B70C**Apoplexie mit neurologischer Komplexbehandlung des akuten Schlaganfalls < 73 Std., mit komplizierender Diagnose oder Thrombolyse oder schwere motorische Funktionsstörung**

(Verweildauer > 1 Tag oder Prozedur in Tabelle B70-4) und (mindestens eine Prozedur in Tabelle B70-5) und (Diagnose in Tabelle B70-2 oder Prozedur in Tabelle B70-4 oder Nebendiagnose in Tabelle B70-3)

DRG B70D**Apoplexie mit neurologischer Komplexbehandlung des akuten Schlaganfalls < 73 Std., oder mit anderer neurologische Komplexbehandlung > 72 Std., oder äussert schwere CC**

(Verweildauer > 1 Tag oder Prozedur in Tabelle B70-4) und (mindestens eine Prozedur in Tabelle B70-5) oder (Verweildauer > 1 Tag oder Prozedur in Tabelle B70-4) und (mindestens eine Prozedur in Tabelle B70-7 oder PCCL > 3) und (Prozedur in Tabelle B70-8 oder PCCL > 3)

DRG B70E**Apoplexie mit anderer neurologischer Komplexbehandlung des akuten Schlaganfalls < 73 Std. oder neurologische Komplexdiagnostik**

(Verweildauer > 1 Tag oder Prozedur in Tabelle B70-4) und (mindestens eine Prozedur in Tabelle B70-7 oder PCCL > 3)

DRG B70F**Apoplexie, mehr als ein Belegungstag oder Thrombolyse mit komplizierender Diagnose oder schwere motorische Funktionsstörung**

(Verweildauer > 1 Tag oder Prozedur in Tabelle B70-4) und (Diagnose in Tabelle B70-2 oder Prozedur in Tabelle B70-4 oder Nebendiagnose in Tabelle B70-3)

DRG B70G**Apoplexie, mehr als ein Belegungstag**

Verweildauer > 1 Tag oder Prozedur in Tabelle B70-4

DRG B70H**Apoplexie, mehr als ein Belegungstag oder Thrombolyse, verstorben < 5 Tage nach Aufnahme, mit neurologischer Komplexbehandlung des akuten Schlaganfalls oder anderer neurologischer Komplexbehandlung**

(Verweildauer > 1 Tag oder Prozedur in Tabelle B70-4) und (Verweildauer < 5 Tage und Entlassungsgrund ist gleich Verstorben (07)) und (mindestens eine Prozedur in Tabelle B70-5 oder mindestens eine Prozedur in Tabelle B70-9)

DRG B70I**Apoplexie, mehr als ein Belegungstag oder Thrombolyse, verstorben < 5 Tage nach Aufnahme**

(Verweildauer > 1 Tag oder Prozedur in Tabelle B70-4) und (Verweildauer < 5 Tage und Entlassungsgrund ist gleich Verstorben (07))

DRG B70J**Apoplexie mit neurologischer Komplexbehandlung des akuten Schlaganfalls > 23 Std. bis < 48 Std., ein Belegungstag**

Prozedur in Tabelle B70-10

DRG B70K**Apoplexie mit neurologischer Komplexbehandlung des akuten Schlaganfalls < 24 Std., ein Belegungstag****Diagnose B70-1**

160.0	Subarachnoidalblutung, vom Karotissiphon oder der Karotisbifurkation ausgehend	161.8	Sonstige intrazerebrale Blutung
160.1	Subarachnoidalblutung, von der A. cerebri media ausgehend	161.9	Intrazerebrale Blutung, nicht näher bezeichnet
160.2	Subarachnoidalblutung, von der A. communicans anterior ausgehend	162.00	Nichttraumatische subdurale Blutung: Akut
160.3	Subarachnoidalblutung, von der A. communicans posterior ausgehend	162.01	Nichttraumatische subdurale Blutung: Subakut
160.4	Subarachnoidalblutung, von der A. basilaris ausgehend	162.02	Nichttraumatische subdurale Blutung: Chronisch
160.5	Subarachnoidalblutung, von der A. vertebralis ausgehend	162.09	Nichttraumatische subdurale Blutung: Nicht näher bezeichnet
160.6	Subarachnoidalblutung, von sonstigen intrakraniellen Arterien ausgehend	162.1	Nichttraumatische extradurale Blutung
160.7	Subarachnoidalblutung, von nicht näher bezeichneter intrakranieller Arterie ausgehend	162.9	Intrakranielle Blutung (nichttraumatisch), nicht näher bezeichnet
160.8	Sonstige Subarachnoidalblutung	163.0	Hirnfarkt durch Thrombose präzerebraler Arterien
160.9	Subarachnoidalblutung, nicht näher bezeichnet	163.1	Hirnfarkt durch Embolie präzerebraler Arterien
161.0	Intrazerebrale Blutung in die Großhirnhemisphäre, subkortikal	163.2	Hirnfarkt durch nicht näher bezeichneten Verschluss oder Stenose präzerebraler Arterien
161.1	Intrazerebrale Blutung in die Großhirnhemisphäre, kortikal	163.3	Hirnfarkt durch Thrombose zerebraler Arterien
161.2	Intrazerebrale Blutung in die Großhirnhemisphäre, nicht näher bezeichnet	163.4	Hirnfarkt durch Embolie zerebraler Arterien
161.3	Intrazerebrale Blutung in den Hirnstamm	163.5	Hirnfarkt durch nicht näher bezeichneten Verschluss oder Stenose zerebraler Arterien
161.4	Intrazerebrale Blutung in das Kleinhirn	163.6	Hirnfarkt durch Thrombose der Hirnvenen, nichteitrig
161.5	Intrazerebrale intraventrikuläre Blutung	163.8	Sonstiger Hirnfarkt
161.6	Intrazerebrale Blutung an mehreren Lokalisationen	163.9	Hirnfarkt, nicht näher bezeichnet
		164	Schlaganfall, nicht als Blutung oder Infarkt bezeichnet
		166.0	Verschluss und Stenose der A. cerebri media
		166.1	Verschluss und Stenose der A. cerebri anterior
		166.2	Verschluss und Stenose der A. cerebri posterior

I66.4	Verschluss und Stenose mehrerer und beidseitiger zerebraler Arterien	I67.10	Zerebrales Aneurysma (erworben)
I66.8	Verschluss und Stenose sonstiger zerebraler Arterien	I67.11	Zerebrale arteriovenöse Fistel (erworben)
I66.9	Verschluss und Stenose einer nicht näher bezeichneten zerebralen Arterie	I72.0	Aneurysma und Dissektion der A. carotis
I67.0	Dissektion zerebraler Arterien	I72.5	Aneurysma und Dissektion sonstiger präzerebraler Arterien
		I72.6	Aneurysma und Dissektion der A. vertebralis

Prozedur B70-10

99.BA.13 ‡↔	Neurologische Komplexbehandlung des akuten Hirnschlags in Stroke Center (SC), mindestens 24 Stunden bis 48 Stunden	99.BA.31 ‡↔	Komplexbehandlung des akuten Hirnschlags im neurologischen Telekonsildienst, mindestens 24 Stunden bis 72 Stunden
99.BA.23 ‡↔	Neurologische Komplexbehandlung des akuten Hirnschlags in einer Stroke Unit (SU), mindestens 24 Stunden bis 48 Stunden		

Diagnose B70-2

C79.3	Sekundäre bösartige Neubildung des Gehirns und der Hirnhäute	I60.4	Subarachnoidalblutung, von der A. basilaris ausgehend
G40.2	Lokalisationsbezogene (fokale) (partielle) symptomatische Epilepsie und epileptische Syndrome mit komplexen fokalen Anfällen	I60.5	Subarachnoidalblutung, von der A. vertebralis ausgehend
G40.3	Generalisierte idiopathische Epilepsie und epileptische Syndrome	I60.6	Subarachnoidalblutung, von sonstigen intrakraniellen Arterien ausgehend
G40.4	Sonstige generalisierte Epilepsie und epileptische Syndrome	I60.7	Subarachnoidalblutung, von nicht näher bezeichneter intrakranieller Arterie ausgehend
G40.5	Spezielle epileptische Syndrome	I60.8	Sonstige Subarachnoidalblutung
G40.6	Grand-Mal-Anfälle, nicht näher bezeichnet (mit oder ohne Petit-Mal)	I61.0	Intrazerebrale Blutung in die Großhirnhemisphäre, subkortikal
G41.0	Grand-Mal-Status	I61.1	Intrazerebrale Blutung in die Großhirnhemisphäre, kortikal
G41.2	Status epilepticus mit komplexfokalen Anfällen	I61.3	Intrazerebrale Blutung in den Hirnstamm
I60.0	Subarachnoidalblutung, vom Karotissiphon oder der Karotisbifurkation ausgehend	I61.4	Intrazerebrale Blutung in das Kleinhirn
I60.1	Subarachnoidalblutung, von der A. cerebri media ausgehend	I61.5	Intrazerebrale intraventrikuläre Blutung
I60.2	Subarachnoidalblutung, von der A. communicans anterior ausgehend	I61.6	Intrazerebrale Blutung an mehreren Lokalisationen
I60.3	Subarachnoidalblutung, von der A. communicans posterior ausgehend	I61.8	Sonstige intrazerebrale Blutung
		I65.1	Verschluss und Stenose der A. basilaris

Diagnose B70-3

U50.40	Schwere motorische Funktionseinschränkung: Barthel-Index: 20-35 Punkte	U50.50	Sehr schwere motorische Funktionseinschränkung: Barthel-Index: 0-15 Punkte
U50.41	Schwere motorische Funktionseinschränkung: Motorischer FIM: 31-42 Punkte	U50.51	Sehr schwere motorische Funktionseinschränkung: Motorischer FIM: 13-30 Punkte

Prozedur B70-4

02.9A.11 ‡↔	Implantation oder Wechsel eines Neurostimulators mit integrierten Elektroden zur Stimulation des Ganglion Sphenopalatinum (SPG)	99.10.18 ‡↔	Tägliche Infusion mit thrombolytischer Substanz, mindestens 7 bis 13 Behandlungstage
99.10.16 ‡↔	Tägliche Infusion mit thrombolytischer Substanz, bis 2 Behandlungstage	99.10.1A ‡↔	Tägliche Infusion mit thrombolytischer Substanz, mindestens 14 bis 20 Behandlungstage
99.10.17 ‡↔	Tägliche Infusion mit thrombolytischer Substanz, mindestens 3 bis 6 Behandlungstage	99.10.1B ‡↔	Tägliche Infusion mit thrombolytischer Substanz, 21 und mehr Behandlungstage

Prozedur B70-5

- 99.BA.13 †↔ Neurologische Komplexbehandlung des akuten Hirnschlags in Stroke Center (SC), mindestens 24 Stunden bis 48 Stunden
- 99.BA.14 †↔ Neurologische Komplexbehandlung des akuten Hirnschlags in Stroke Center (SC), von mehr als 48 Stunden bis 72 Stunden
- 99.BA.15 †↔ Neurologische Komplexbehandlung des akuten Hirnschlags in Stroke Center (SC), von mehr als 72 Stunden

Prozedur B70-6

- 99.A7 †↔ Komplexdiagnostik des akuten Hirnschlags in Stroke Unit oder Stroke Center, bis maximal 24 Stunden
- 99.BA.15 †↔ Neurologische Komplexbehandlung des akuten Hirnschlags in Stroke Center (SC), von mehr als 72 Stunden

Prozedur B70-7

- 99.A7 †↔ Komplexdiagnostik des akuten Hirnschlags in Stroke Unit oder Stroke Center, bis maximal 24 Stunden
- 99.BA.23 †↔ Neurologische Komplexbehandlung des akuten Hirnschlags in einer Stroke Unit (SU), mindestens 24 Stunden bis 48 Stunden
- 99.BA.24 †↔ Neurologische Komplexbehandlung des akuten Hirnschlags in einer Stroke Unit (SU), von mehr als 48 Stunden bis 72 Stunden
- 99.BA.25 †↔ Neurologische Komplexbehandlung des akuten Hirnschlags in einer Stroke Unit (SU), von mehr als 72 Stunden
- 99.BA.31 †↔ Komplexbehandlung des akuten Hirnschlags im neurologischen Telekonsildienst, mindestens 24 Stunden bis 72 Stunden
- 99.BA.32 †↔ Komplexbehandlung des akuten Hirnschlags im neurologischen Telekonsildienst, von mehr als 72 Stunden

Prozedur B70-8

- 99.BA.25 †↔ Neurologische Komplexbehandlung des akuten Hirnschlags in einer Stroke Unit (SU), von mehr als 72 Stunden
- 99.BA.32 †↔ Komplexbehandlung des akuten Hirnschlags im neurologischen Telekonsildienst, von mehr als 72 Stunden

Prozedur B70-9

- 99.BA.23 †↔ Neurologische Komplexbehandlung des akuten Hirnschlags in einer Stroke Unit (SU), mindestens 24 Stunden bis 48 Stunden
- 99.BA.24 †↔ Neurologische Komplexbehandlung des akuten Hirnschlags in einer Stroke Unit (SU), von mehr als 48 Stunden bis 72 Stunden
- 99.BA.25 †↔ Neurologische Komplexbehandlung des akuten Hirnschlags in einer Stroke Unit (SU), von mehr als 72 Stunden
- 99.BA.31 †↔ Komplexbehandlung des akuten Hirnschlags im neurologischen Telekonsildienst, mindestens 24 Stunden bis 72 Stunden
- 99.BA.32 †↔ Komplexbehandlung des akuten Hirnschlags im neurologischen Telekonsildienst, von mehr als 72 Stunden

ADRG B71**Erkrankungen an Hirnnerven und peripheren Nerven, mehr als ein Belegungstag**

Hauptdiagnose in Tabelle B71-1

DRG B71A**Erkrankungen an Hirnnerven und peripheren Nerven mit komplexer Diagnose und mehr als ein BT mit schweren CC oder bei Para- / Tetraplegie oder neurologische Komplexdiagnostik, oder schwere CC mit mehr als einem BT und Para-/Tetraplegie**

(Hauptdiagnose in Tabelle B71-2 und Verweildauer > 1 Tag) und (PCCL > 2 oder Diagnose in Tabelle B71-3 oder Prozedur in Tabelle B71-4) oder (PCCL > 2 und Verweildauer > 1 Tag) und (Diagnose in Tabelle B71-3)

DRG B71B**Erkrankungen an Hirnnerven und peripheren Nerven mit komplexer Diagnose oder schwere CC und mehr als ein Belegungstag, oder Para-/Tetraplegie**

Hauptdiagnose in Tabelle B71-2 und Verweildauer > 1 Tag oder PCCL > 2 und Verweildauer > 1 Tag oder Diagnose in Tabelle B71-3

DRG B71C**Erkrankungen an Hirnnerven und peripheren Nerven, mehr als ein Belegungstag****Diagnose B71-1**

E10.40	Diabetes mellitus, Typ 1: Mit neurologischen Komplikationen: Nicht als entgleist bezeichnet	G56.3	Läsion des N. radialis
E10.41	Diabetes mellitus, Typ 1: Mit neurologischen Komplikationen: Als entgleist bezeichnet	G56.8	Sonstige Mononeuropathien der oberen Extremität
E11.40	Diabetes mellitus, Typ 2: Mit neurologischen Komplikationen: Nicht als entgleist bezeichnet	G57.0	Läsion des N. ischiadicus
E11.41	Diabetes mellitus, Typ 2: Mit neurologischen Komplikationen: Als entgleist bezeichnet	G57.1	Meralgia paraesthetica
E12.40	Diabetes mellitus in Verbindung mit Fehl- oder Mangelernährung [Malnutrition]: Mit neurologischen Komplikationen: Nicht als entgleist bezeichnet	G57.2	Läsion des N. femoralis
E12.41	Diabetes mellitus in Verbindung mit Fehl- oder Mangelernährung [Malnutrition]: Mit neurologischen Komplikationen: Als entgleist bezeichnet	G57.3	Läsion des N. fibularis (peroneus) communis
E13.40	Sonstiger näher bezeichneter Diabetes mellitus: Mit neurologischen Komplikationen: Nicht als entgleist bezeichnet	G57.4	Läsion des N. tibialis
E13.41	Sonstiger näher bezeichneter Diabetes mellitus: Mit neurologischen Komplikationen: Als entgleist bezeichnet	G57.5	Tarsaltunnel-Syndrom
E14.40	Nicht näher bezeichneter Diabetes mellitus: Mit neurologischen Komplikationen: Nicht als entgleist bezeichnet	G57.6	Läsion des N. plantaris
E14.41	Nicht näher bezeichneter Diabetes mellitus: Mit neurologischen Komplikationen: Als entgleist bezeichnet	G57.8	Sonstige Mononeuropathien der unteren Extremität
G50.0	Trigeminusneuralgie	G58.7	Mononeuritis multiplex
G50.1	Atypischer Gesichtsschmerz	G58.8	Sonstige näher bezeichnete Mononeuropathien
G50.8	Sonstige Krankheiten des N. trigeminus	G60.0	Hereditäre sensomotorische Neuropathie
G51.0	Fazialisparese	G60.2	Neuropathie in Verbindung mit hereditärer Ataxie
G51.1	Entzündung des Ganglion geniculi	G60.3	Idiopathische progressive Neuropathie
G51.2	Melkersson-Rosenthal-Syndrom	G60.8	Sonstige hereditäre und idiopathische Neuropathien
G51.3	Spasmus (hemi)facialis	G61.0	Guillain-Barré-Syndrom
G51.4	Faziale Myokymie	G61.1	Serumpolyneuropathie
G51.8	Sonstige Krankheiten des N. facialis	G61.8	Sonstige Polyneuritiden
G52.0	Krankheiten der Nn. olfactorii [I. Hirnnerv]	G61.9	Polyneuritis, nicht näher bezeichnet
G52.1	Krankheiten des N. glossopharyngeus [IX. Hirnnerv]	G62.0	Arzneimittelinduzierte Polyneuropathie
G52.2	Krankheiten des N. vagus [X. Hirnnerv]	G62.1	Alkohol-Polyneuropathie
G52.3	Krankheiten des N. hypoglossus [XII. Hirnnerv]	G62.2	Polyneuropathie durch sonstige toxische Agenzien
G52.7	Krankheiten mehrerer Hirnnerven	G62.80	Critical-illness-Polyneuropathie
G52.8	Krankheiten sonstiger näher bezeichneter Hirnnerven	G62.88	Sonstige näher bezeichnete Polyneuropathien
G54.0	Läsionen des Plexus brachialis	G64	Sonstige Krankheiten des peripheren Nervensystems
G54.1	Läsionen des Plexus lumbosacralis	G70.1	Toxische neuromuskuläre Krankheiten
G54.2	Läsionen der Zervikalwurzeln, anderenorts nicht klassifiziert	G70.8	Sonstige näher bezeichnete neuromuskuläre Krankheiten
G54.3	Läsionen der Thorakalwurzeln, anderenorts nicht klassifiziert	G82.09	Schlaffe Paraparese und Paraplegie: Nicht näher bezeichnet
G54.4	Läsionen der Lumbosakralwurzeln, anderenorts nicht klassifiziert	G82.19	Spastische Paraparese und Paraplegie: Nicht näher bezeichnet
G54.5	Neuralgische Amyotrophie	G82.39	Schlaffe Tetraparese und Tetraplegie: Nicht näher bezeichnet
G54.6	Phantomschmerz	G82.49	Spastische Tetraparese und Tetraplegie: Nicht näher bezeichnet
G54.7	Phantomglied ohne Schmerzen	G83.40	Komplettes Cauda- (equina-) Syndrom
G54.8	Sonstige Krankheiten von Nervenwurzeln und Nervenplexus	G83.41	Inkomplettes Cauda- (equina-) Syndrom
G54.9	Krankheit von Nervenwurzeln und Nervenplexus, nicht näher bezeichnet	G90.08	Sonstige idiopathische periphere autonome Neuropathie
G56.1	Sonstige Läsionen des N. medianus	G90.2	Horner-Syndrom
G56.2	Läsion des N. ulnaris	G90.40	Autonome Dysreflexie als hypertone Krisen
		G90.41	Autonome Dysreflexie als Schwitzattacken
		G90.48	Sonstige autonome Dysreflexie
		G90.49	Autonome Dysreflexie, nicht näher bezeichnet
		G90.50	Komplexes regionales Schmerzsyndrom der oberen Extremität, Typ I
		G90.51	Komplexes regionales Schmerzsyndrom der unteren Extremität, Typ I
		G90.60	Komplexes regionales Schmerzsyndrom der oberen Extremität, Typ II
		G90.61	Komplexes regionales Schmerzsyndrom der unteren Extremität, Typ II
		G90.69	Komplexes regionales Schmerzsyndrom, Typ II, Lokalisation nicht näher bezeichnet
		G90.8	Sonstige Krankheiten des autonomen Nervensystems

M21.33	Fallhand oder Hängefuß (erworben): Unterarm [Radius, Ulna, Handgelenk]	P14.8	Geburtsverletzungen sonstiger Teile des peripheren Nervensystems
M21.50	Erworbene Klauenhand, Klumphand, erworbener Klauenfuß und Klumpfuß: Mehrere Lokalisationen	S04.1	Verletzung des N. oculomotorius
M21.54	Erworbene Klauenhand, Klumphand, erworbener Klauenfuß und Klumpfuß: Hand [Finger, Handwurzel, Mittelhand, Gelenke zwischen diesen Knochen]	S04.2	Verletzung des N. trochlearis
		S04.3	Verletzung des N. trigeminus
		S04.4	Verletzung des N. abducens
		S04.5	Verletzung des N. facialis
		S04.7	Verletzung des N. accessorius
M53.0	Zervikozepales Syndrom	S04.8	Verletzung sonstiger Hirnnerven
M53.1	Zervikobrachial-Syndrom	S04.9	Verletzung eines nicht näher bezeichneten Hirnnervs
M54.10	Radikulopathie: Mehrere Lokalisationen der Wirbelsäule	S14.2	Verletzung von Nervenwurzeln der Halswirbelsäule
		S14.3	Verletzung des Plexus brachialis
M54.11	Radikulopathie: Okzipito-Atlanto-Axialbereich	S14.4	Verletzung peripherer Nerven des Halses
M54.12	Radikulopathie: Zervikalbereich	S14.5	Verletzung zervikaler sympathischer Nerven
M54.13	Radikulopathie: Zervikothorakalbereich	S14.6	Verletzung sonstiger und nicht näher bezeichneter Nerven des Halses
M54.19	Radikulopathie: Nicht näher bezeichnete Lokalisation		
M79.20	Neuralgie und Neuritis, nicht näher bezeichnet: Mehrere Lokalisationen	S24.2	Verletzung von Nervenwurzeln der Brustwirbelsäule
		S24.3	Verletzung peripherer Nerven des Thorax
M79.21	Neuralgie und Neuritis, nicht näher bezeichnet: Schulterregion [Klavikula, Skapula, Akromioklavikular-, Schulter-, Sternoklavikulargelenk]	S24.4	Verletzung thorakaler sympathischer Nerven
		S24.5	Verletzung sonstiger Nerven des Thorax
		S24.6	Verletzung eines nicht näher bezeichneten Nervs des Thorax
M79.22	Neuralgie und Neuritis, nicht näher bezeichnet: Oberarm [Humerus, Ellenbogengelenk]	S34.2	Verletzung von Nervenwurzeln der Lendenwirbelsäule und des Kreuzbeins
M79.23	Neuralgie und Neuritis, nicht näher bezeichnet: Unterarm [Radius, Ulna, Handgelenk]	S34.4	Verletzung des Plexus lumbosacralis
		S34.5	Verletzung sympathischer Nerven der Lendenwirbel-, Kreuzbein- und Beckenregion
M79.24	Neuralgie und Neuritis, nicht näher bezeichnet: Hand [Finger, Handwurzel, Mittelhand, Gelenke zwischen diesen Knochen]	S34.6	Verletzung eines oder mehrerer peripherer Nerven des Abdomens, der Lumbosakralgegend und des Beckens
M79.25	Neuralgie und Neuritis, nicht näher bezeichnet: Beckenregion und Oberschenkel [Becken, Femur, Gesäß, Hüfte, Hüftgelenk, Iliosakralgelenk]	S34.8	Verletzung sonstiger und nicht näher bezeichneter Nerven in Höhe des Abdomens, der Lumbosakralgegend und des Beckens
M79.26	Neuralgie und Neuritis, nicht näher bezeichnet: Unterschenkel [Fibula, Tibia, Kniegelenk]	S44.0	Verletzung des N. ulnaris in Höhe des Oberarmes
M79.27	Neuralgie und Neuritis, nicht näher bezeichnet: Knöchel und Fuß [Fußwurzel, Mittelfuß, Zehen, Sprunggelenk, sonstige Gelenke des Fußes]	S44.1	Verletzung des N. medianus in Höhe des Oberarmes
		S44.2	Verletzung des N. radialis in Höhe des Oberarmes
		S44.3	Verletzung des N. axillaris
M79.28	Neuralgie und Neuritis, nicht näher bezeichnet: Sonstige [Hals, Kopf, Rippen, Rumpf, Schädel, Wirbelsäule]	S44.4	Verletzung des N. musculocutaneus
		S44.5	Verletzung sensibler Hautnerven in Höhe der Schulter und des Oberarmes
M79.29	Neuralgie und Neuritis, nicht näher bezeichnet: Nicht näher bezeichnete Lokalisation	S44.7	Verletzung mehrerer Nerven in Höhe der Schulter und des Oberarmes
M89.00	Neurodystrophie [Algodystrophie]: Mehrere Lokalisationen	S44.8	Verletzung sonstiger Nerven in Höhe der Schulter und des Oberarmes
M89.01	Neurodystrophie [Algodystrophie]: Schulterregion [Klavikula, Skapula, Akromioklavikular-, Schulter-, Sternoklavikulargelenk]	S44.9	Verletzung eines nicht näher bezeichneten Nervs in Höhe der Schulter und des Oberarmes
		S54.0	Verletzung des N. ulnaris in Höhe des Unterarmes
M89.02	Neurodystrophie [Algodystrophie]: Oberarm [Humerus, Ellenbogengelenk]	S54.1	Verletzung des N. medianus in Höhe des Unterarmes
		S54.2	Verletzung des N. radialis in Höhe des Unterarmes
M89.03	Neurodystrophie [Algodystrophie]: Unterarm [Radius, Ulna, Handgelenk]	S54.3	Verletzung sensibler Hautnerven in Höhe des Unterarmes
M89.04	Neurodystrophie [Algodystrophie]: Hand [Finger, Handwurzel, Mittelhand, Gelenke zwischen diesen Knochen]	S54.7	Verletzung mehrerer Nerven in Höhe des Unterarmes
		S54.8	Verletzung sonstiger Nerven in Höhe des Unterarmes
M89.05	Neurodystrophie [Algodystrophie]: Beckenregion und Oberschenkel [Becken, Femur, Gesäß, Hüfte, Hüftgelenk, Iliosakralgelenk]	S54.9	Verletzung eines nicht näher bezeichneten Nervs in Höhe des Unterarmes
M89.06	Neurodystrophie [Algodystrophie]: Unterschenkel [Fibula, Tibia, Kniegelenk]	S74.0	Verletzung des N. ischiadicus in Höhe der Hüfte und des Oberschenkels
M89.07	Neurodystrophie [Algodystrophie]: Knöchel und Fuß [Fußwurzel, Mittelfuß, Zehen, Sprunggelenk, sonstige Gelenke des Fußes]	S74.1	Verletzung des N. femoralis in Höhe der Hüfte und des Oberschenkels
		S74.2	Verletzung sensibler Hautnerven in Höhe der Hüfte und des Oberschenkels
M89.08	Neurodystrophie [Algodystrophie]: Sonstige [Hals, Kopf, Rippen, Rumpf, Schädel, Wirbelsäule]	S74.7	Verletzung mehrerer Nerven in Höhe der Hüfte und des Oberschenkels
P11.3	Geburtsverletzung des N. facialis [VII. Hirnnerv]	S74.8	Verletzung sonstiger Nerven in Höhe der Hüfte und des Oberschenkels
P11.4	Geburtsverletzung sonstiger Hirnnerven		
P14.0	Erb-Lähmung durch Geburtsverletzung	S74.9	Verletzung eines nicht näher bezeichneten Nervs in Höhe der Hüfte und des Oberschenkels
P14.1	Klumpke-Lähmung durch Geburtsverletzung		
P14.2	Lähmung des N. phrenicus durch Geburtsverletzung		
P14.3	Sonstige Geburtsverletzungen des Plexus brachialis	S84.0	Verletzung des N. tibialis in Höhe des Unterschenkels

S84.1	Verletzung des N. peroneus in Höhe des Unterschenkels	S94.7	Verletzung mehrerer Nerven in Höhe des Knöchels und des Fußes
S84.2	Verletzung sensibler Hautnerven in Höhe des Unterschenkels	S94.8	Verletzung sonstiger Nerven in Höhe des Knöchels und des Fußes
S84.7	Verletzung mehrerer Nerven in Höhe des Unterschenkels	S94.9	Verletzung eines nicht näher bezeichneten Nervs in Höhe des Knöchels und des Fußes
S84.8	Verletzung sonstiger Nerven in Höhe des Unterschenkels	T06.2	Verletzungen von Nerven mit Beteiligung mehrerer Körperregionen
S84.9	Verletzung eines nicht näher bezeichneten Nervs in Höhe des Unterschenkels	T09.4	Verletzung nicht näher bezeichneter Nerven, Nervenwurzeln und Plexus im Bereich des Rumpfes
S94.0	Verletzung des N. plantaris lateralis	T11.3	Verletzung eines nicht näher bezeichneten Nervs der oberen Extremität, Höhe nicht näher bezeichnet
S94.1	Verletzung des N. plantaris medialis	T13.3	Verletzung eines nicht näher bezeichneten Nervs der unteren Extremität, Höhe nicht näher bezeichnet
S94.2	Verletzung des N. peroneus profundus in Höhe des Knöchels und des Fußes	T14.4	Verletzung eines oder mehrerer Nerven an einer nicht näher bezeichneten Körperregion
S94.3	Verletzung sensibler Hautnerven in Höhe des Knöchels und des Fußes		

Diagnose B71-2

G61.0	Guillain-Barré-Syndrom	G83.40	Komplettes Cauda- (equina-) Syndrom
G61.8	Sonstige Polyneuritiden	G83.41	Inkomplettes Cauda- (equina-) Syndrom

Diagnose B71-3

G82.02	Schlaffe Paraparese und Paraplegie: Chronische komplette Querschnittlähmung	G82.32	Schlaffe Tetraparese und Tetraplegie: Chronische komplette Querschnittlähmung
G82.03	Schlaffe Paraparese und Paraplegie: Chronische inkomplette Querschnittlähmung	G82.33	Schlaffe Tetraparese und Tetraplegie: Chronische inkomplette Querschnittlähmung
G82.09	Schlaffe Paraparese und Paraplegie: Nicht näher bezeichnet	G82.39	Schlaffe Tetraparese und Tetraplegie: Nicht näher bezeichnet
G82.12	Spastische Paraparese und Paraplegie: Chronische komplette Querschnittlähmung	G82.42	Spastische Tetraparese und Tetraplegie: Chronische komplette Querschnittlähmung
G82.13	Spastische Paraparese und Paraplegie: Chronische inkomplette Querschnittlähmung	G82.43	Spastische Tetraparese und Tetraplegie: Chronische inkomplette Querschnittlähmung
G82.19	Spastische Paraparese und Paraplegie: Nicht näher bezeichnet	G82.49	Spastische Tetraparese und Tetraplegie: Nicht näher bezeichnet
G82.22	Paraparese und Paraplegie, nicht näher bezeichnet: Chronische komplette Querschnittlähmung	G82.52	Tetraparese und Tetraplegie, nicht näher bezeichnet: Chronische komplette Querschnittlähmung
G82.23	Paraparese und Paraplegie, nicht näher bezeichnet: Chronische inkomplette Querschnittlähmung	G82.53	Tetraparese und Tetraplegie, nicht näher bezeichnet: Chronische inkomplette Querschnittlähmung
G82.29	Paraparese und Paraplegie, nicht näher bezeichnet: Nicht näher bezeichnet	G82.59	Tetraparese und Tetraplegie, nicht näher bezeichnet: Nicht näher bezeichnet

Prozedur B71-4

99.A6.11 †↔	Neurologische Komplexdiagnostik, mit neurometabolischer Labordiagnostik und/oder infektiologischer/autoimmunentzündlicher Labordiagnostik	99.A6.13 †↔	Neurologische Komplexdiagnostik, mit neurometabolischer Labordiagnostik und/oder infektiologischer/autoimmunentzündlicher Labordiagnostik und genetischer Diagnostik
99.A6.12 †↔	Neurologische Komplexdiagnostik, mit genetischer Diagnostik	99.A7 †↔	Komplexdiagnostik des akuten Hirnschlags in Stroke Unit oder Stroke Center, bis maximal 24 Stunden

ADRG B72**Infektion des Nervensystems ausser Virusmeningitis, mehr als ein Belegungstag**

Hauptdiagnose in Tabelle B72-1

DRG B72A**Infektion des Nervensystems ausser Virusmeningitis mit äusserst schweren CC, mehr als ein Belegungstag**

PCCL > 3

DRG B72B**Infektion des Nervensystems ausser Virusmeningitis, Alter < 16 Jahre oder neurologische Komplexdiagnostik, mehr als ein Belegungstag**

Alter < 16 Jahre oder Prozedur in Tabelle B72-2

DRG B72C**Infektion des Nervensystems ausser Virusmeningitis, Alter > 15 Jahre, mehr als ein Belegungstag****Diagnose B72-1**

A06.6	Hirnabszess durch Amöben	A92.2	Venezolanisches Pferdefieber
A20.3	Pestmeningitis	B00.4	Enzephalitis durch Herpesviren
A27.8	Sonstige Formen der Leptospirose	B01.1	Varizellen-Enzephalitis
A32.1	Meningitis und Meningoenzephalitis durch Listerien	B02.0	Zoster-Enzephalitis
A39.0	Meningokokkenmeningitis	B02.2	Zoster mit Beteiligung anderer Abschnitte des Nervensystems
A50.4	Koninatale spätaufretende Neurosyphilis [Juvenile Neurosyphilis]	B05.0	Masern, kompliziert durch Enzephalitis
A52.1	Floride Neurosyphilis	B06.0	Röteln mit neurologischen Komplikationen
A52.2	Asymptomatische Neurosyphilis	B26.2	Mumps-Enzephalitis
A80.0	Akute paralytische Poliomyelitis durch Impfvirus	B37.5	Candida-Meningitis
A80.1	Akute paralytische Poliomyelitis durch importiertes Wildvirus	B38.4	Kokzidioidomykose der Meningen
A80.2	Akute paralytische Poliomyelitis durch einheimisches Wildvirus	B45.1	Kryptokokkose des Gehirns
A80.3	Sonstige und nicht näher bezeichnete akute paralytische Poliomyelitis	B46.1	Rhinozerebrale Mukormykose
A82.0	Wildtier-Tollwut	B50.0	Malaria tropica mit zerebralen Komplikationen
A82.1	Haustier-Tollwut	B58.2	Meningoenzephalitis durch Toxoplasmen
A82.9	Tollwut, nicht näher bezeichnet	B69.0	Zystizerkose des Zentralnervensystems
A83.0	Japanische Enzephalitis	G00.0	Meningitis durch Haemophilus influenzae
A83.1	Westliche Pferdeenzephalitis [Western-Equine-Enzephalitis]	G00.1	Pneumokokkenmeningitis
A83.2	Östliche Pferdeenzephalitis [Eastern-Equine-Enzephalitis]	G00.2	Streptokokkenmeningitis
A83.3	St.-Louis-Enzephalitis	G00.3	Staphylokokkenmeningitis
A83.4	Australische Enzephalitis	G00.8	Sonstige bakterielle Meningitis
A83.5	Kalifornische Enzephalitis	G03.0	Nichteitrige Meningitis
A83.6	Rocio-Virusenzephalitis	G03.1	Chronische Meningitis
A83.8	Sonstige Virusenzephalitis, durch Moskitos übertragen	G03.2	Benigne rezidivierende Meningitis [Mollaret-Meningitis]
A84.0	Fernöstliche Enzephalitis, durch Zecken übertragen [Russische Frühsommer-Enzephalitis]	G03.8	Meningitis durch sonstige näher bezeichnete Ursachen
A84.1	Mitteleuropäische Enzephalitis, durch Zecken übertragen	G04.0	Akute disseminierte Enzephalitis
A84.8	Sonstige Virusenzephalitis, durch Zecken übertragen	G04.2	Bakterielle Meningoenzephalitis und Meningomyelitis, anderenorts nicht klassifiziert
A85.0	Enzephalitis durch Enteroviren	G04.8	Sonstige Enzephalitis, Myelitis und Enzephalomyelitis
A85.1	Enzephalitis durch Adenoviren	G06.0	Intrakranieller Abszess und intrakranielles Granulom
A85.8	Sonstige näher bezeichnete Virusenzephalitis	G06.1	Intraspinaler Abszess und intraspinale Granulom
A88.0	Fieber und Exanthem durch Enteroviren [Boston-Exanthem]	G96.8	Sonstige näher bezeichnete Krankheiten des Zentralnervensystems
A88.8	Sonstige näher bezeichnete Virusinfektionen des Zentralnervensystems	T85.72	Infektion und entzündliche Reaktion durch interne Prothesen, Implantate oder Transplantate im Nervensystem

Prozedur B72-2

99.A6.11 †↔	Neurologische Komplexdiagnostik, mit neurometabolischer Labordiagnostik und/oder infektiologischer/autoimmunentzündlicher Labordiagnostik	99.A6.13 †↔	Neurologische Komplexdiagnostik, mit neurometabolischer Labordiagnostik und/oder infektiologischer/autoimmunentzündlicher Labordiagnostik und genetischer Diagnostik
99.A6.12 †↔	Neurologische Komplexdiagnostik, mit genetischer Diagnostik	99.A7 †↔	Komplexdiagnostik des akuten Hirnschlags in Stroke Unit oder Stroke Center, bis maximal 24 Stunden

DRG B73**Virusmeningitis, mehr als ein Belegungstag**

Hauptdiagnose in Tabelle B73-1

DRG B73Z**Virusmeningitis, mehr als ein Belegungstag****Diagnose B73-1**

A87.0	Meningitis durch Enteroviren	B01.0	Varizellen-Meningitis
A87.1	Meningitis durch Adenoviren	B02.1	Zoster-Meningitis
A87.2	Lymphozytäre Choriomeningitis	B05.1	Masern, kompliziert durch Meningitis
A87.8	Sonstige Virusmeningitis	B26.1	Mumps-Meningitis
B00.3	Meningitis durch Herpesviren		

DRG B75**Fieberkrämpfe, mehr als ein Belegungstag**

Hauptdiagnose in Tabelle B75-1

DRG B75Z**Fieberkrämpfe, mehr als ein Belegungstag****Diagnose B75-1**

R56.0 Fieberkrämpfe

DRG B76**Anfälle oder Video-EEG oder Komplexbehandlung Epilepsie ab 7 Behandlungstage, mehr als ein Belegungstag**

Hauptdiagnose in Tabelle B76-1 oder mindestens eine Prozedur in Tabelle B76-4

DRG B76A**Anfälle und Komplexbehandlung Epilepsie ab 7 Behandlungstage oder IntK > 119 Aufwandspunkte oder IMCK > 196/119 Aufwandspunkte, mehr als ein Belegungstag**

(Mindestens eine Prozedur in Tabelle B76-4 und Verweildauer > 1 Tag) und (Hauptdiagnose in Tabelle B76-1 und Prozedur in Tabelle B76-5 oder mindestens eine Prozedur in Tabelle B76-6)

DRG B76B**Anfälle oder invasives Video-EEG oder Komplexbehandlung Epilepsie ab 7 Behandlungstage oder Alter < 16 Jahre, mehr als ein Belegungstag**

(Mindestens eine Prozedur in Tabelle B76-4 und Verweildauer > 1 Tag) und (Prozedur in Tabelle B76-7 oder Alter < 16 Jahre)

DRG B76C**Anfälle oder Video-EEG, mehr als ein Belegungstag, Alter > 15 Jahre**

Mindestens eine Prozedur in Tabelle B76-4 und Verweildauer > 1 Tag

DRG B76D**Anfälle mit EEG oder neurologische Komplexdiagnostik mit komplexer Diagnose oder angeborene Fehlbildungen, äusserst schwere CC, mehr als ein Belegungstag**

((Mindestens eine Prozedur in Tabelle B76-8 oder PCCL > 3) und Verweildauer > 1 Tag) und (Diagnose in Tabelle B76-2 oder Nebendiagnose in Tabelle B76-3 oder Verweildauer > 1 Tag und PCCL > 3)

DRG B76E**Anfälle mit EEG oder neurologische Komplexdiagnostik, oder Alter < 6 Jahre oder komplexe Diagnose, mehr als ein Belegungstag**

(Mindestens eine Prozedur in Tabelle B76-8 oder PCCL > 3) und Verweildauer > 1 Tag oder Alter < 6 Jahre oder Diagnose in Tabelle B76-2

DRG B76F**Anfälle, Alter > 5 Jahre****Diagnose B76-1**

F07.2	Organisches Psychosyndrom nach Schädelhirntrauma	G40.3	Generalisierte idiopathische Epilepsie und epileptische Syndrome
F44.5	Dissoziative Krampfanfälle	G40.4	Sonstige generalisierte Epilepsie und epileptische Syndrome
G25.3	Myoklonus	G40.5	Spezielle epileptische Syndrome
G40.00	Pseudo-Lennox-Syndrom	G40.6	Grand-Mal-Anfälle, nicht näher bezeichnet (mit oder ohne Petit-Mal)
G40.01	CSWS [Continuous spikes and waves during slow-wave sleep]	G40.7	Petit-Mal-Anfälle, nicht näher bezeichnet, ohne Grand-Mal-Anfälle
G40.02	Benigne psychomotorische Epilepsie [terror fits]	G40.8	Sonstige Epilepsien
G40.08	Sonstige lokalisationsbezogene (fokale) (partielle) idiopathische Epilepsie und epileptische Syndrome mit fokal beginnenden Anfällen	G41.0	Grand-Mal-Status
G40.1	Lokalisationsbezogene (fokale) (partielle) symptomatische Epilepsie und epileptische Syndrome mit einfachen fokalen Anfällen	G41.1	Petit-Mal-Status
G40.2	Lokalisationsbezogene (fokale) (partielle) symptomatische Epilepsie und epileptische Syndrome mit komplexen fokalen Anfällen	G41.2	Status epilepticus mit komplexfokalen Anfällen
		G41.8	Sonstiger Status epilepticus
		I67.7	Zerebrale Arteriitis, anderenorts nicht klassifiziert
		P90	Krämpfe beim Neugeborenen

Diagnose B76-2

G41.0	Grand-Mal-Status	G41.2	Status epilepticus mit komplexfokalen Anfällen
G41.1	Petit-Mal-Status	G41.8	Sonstiger Status epilepticus

Diagnose B76-3

Q00.0	Anenzephalie	Q05.0	Zervikale Spina bifida mit Hydrozephalus
Q00.1	Kraniorhachischisis	Q05.1	Thorakale Spina bifida mit Hydrozephalus
Q00.2	Inienzephalie	Q05.2	Lumbale Spina bifida mit Hydrozephalus
Q01.0	Frontale Enzephalozele	Q05.3	Sakrale Spina bifida mit Hydrozephalus
Q01.1	Nasofrontale Enzephalozele	Q05.4	Nicht näher bezeichnete Spina bifida mit Hydrozephalus
Q01.2	Okzipitale Enzephalozele	Q05.5	Zervikale Spina bifida ohne Hydrozephalus
Q01.8	Enzephalozele sonstiger Lokalisationen	Q05.6	Thorakale Spina bifida ohne Hydrozephalus
Q02	Mikrozephalie	Q05.7	Lumbale Spina bifida ohne Hydrozephalus
Q03.0	Fehlbildungen des Aquaeductus cerebri	Q05.8	Sakrale Spina bifida ohne Hydrozephalus
Q03.1	Atresie der Apertura mediana [Foramen Magendii] oder der Aperturales laterales [Foramina Luschkae] des vierten Ventrikels	Q06.0	Amyelie
Q03.8	Sonstiger angeborener Hydrozephalus	Q06.1	Hypoplasie und Dysplasie des Rückenmarks
Q04.0	Angeborene Fehlbildungen des Corpus callosum	Q06.2	Diastematomyelie
Q04.1	Arrhinenzephalie	Q06.3	Sonstige angeborene Fehlbildungen der Cauda equina
Q04.2	Holoprosenzephalie-Syndrom	Q06.4	Hydromyelie
Q04.3	Sonstige Reduktionsdeformitäten des Gehirns	Q06.8	Sonstige näher bezeichnete angeborene Fehlbildungen des Rückenmarks
Q04.4	Septooptische Dysplasie	Q07.0	Arnold-Chiari-Syndrom
Q04.5	Megalenzephalie	Q07.8	Sonstige näher bezeichnete angeborene Fehlbildungen des Nervensystems
Q04.6	Angeborene Gehirnzysten		
Q04.8	Sonstige näher bezeichnete angeborene Fehlbildungen des Gehirns		

Prozedur B76-4

89.19.13 †↔	Nicht-invasive Video-EEG-Intensivdiagnostik, Aufzeichnungsdauer von mehr als 48 Stunden bis 72 Stunden	89.19.21 †↔	Invasive Video-EEG-Intensivdiagnostik bei Epilepsie
89.19.14 †↔	Nicht-invasive Video-EEG-Intensivdiagnostik, Aufzeichnungsdauer von mehr als 72 Stunden bis 120 Stunden	99.B3.17 †↔	Komplexbehandlung bei schwerbehandelbarer Epilepsie, mindestens 7 bis 13 Behandlungstage
89.19.15 †↔	Nicht-invasive Video-EEG-Intensivdiagnostik, Aufzeichnungsdauer von mehr als 120 Stunden	99.B3.18 †↔	Komplexbehandlung bei schwerbehandelbarer Epilepsie, mindestens 14 bis 20 Behandlungstage
		99.B3.1A †↔	Komplexbehandlung bei schwerbehandelbarer Epilepsie, 21 und mehr Behandlungstage

Prozedur B76-5

- 99.B3.17 †↔ Komplexbehandlung bei schwerbehandelbarer Epilepsie, mindestens 7 bis 13 Behandlungstage
 99.B3.18 †↔ Komplexbehandlung bei schwerbehandelbarer Epilepsie, mindestens 14 bis 20 Behandlungstage

- 99.B3.1A †↔ Komplexbehandlung bei schwerbehandelbarer Epilepsie, 21 und mehr Behandlungstage

Prozedur B76-6

- 99.B7.12 †↔ Intensivmedizinische Komplexbehandlung, 120 bis 184 Aufwandspunkte
 99.B7.13 †↔ Intensivmedizinische Komplexbehandlung, 185 bis 360 Aufwandspunkte
 99.B7.14 †↔ Intensivmedizinische Komplexbehandlung, 361 bis 552 Aufwandspunkte
 99.B7.15 †↔ Intensivmedizinische Komplexbehandlung, 553 bis 828 Aufwandspunkte
 99.B7.16 †↔ Intensivmedizinische Komplexbehandlung, 829 bis 1104 Aufwandspunkte
 99.B7.17 †↔ Intensivmedizinische Komplexbehandlung, 1105 bis 1380 Aufwandspunkte
 99.B7.18 †↔ Intensivmedizinische Komplexbehandlung, 1381 bis 1656 Aufwandspunkte
 99.B7.1A †↔ Intensivmedizinische Komplexbehandlung, 1657 bis 1932 Aufwandspunkte
 99.B7.1B †↔ Intensivmedizinische Komplexbehandlung, 1933 bis 2208 Aufwandspunkte
 99.B7.1C †↔ Intensivmedizinische Komplexbehandlung, 2209 bis 2484 Aufwandspunkte
 99.B7.1D †↔ Intensivmedizinische Komplexbehandlung, 2485 bis 2760 Aufwandspunkte
 99.B7.1E †↔ Intensivmedizinische Komplexbehandlung, 2761 bis 3220 Aufwandspunkte
 99.B7.1F †↔ Intensivmedizinische Komplexbehandlung, 3221 bis 3680 Aufwandspunkte
 99.B7.1G †↔ Intensivmedizinische Komplexbehandlung, 3681 bis 4600 Aufwandspunkte
 99.B7.1H †↔ Intensivmedizinische Komplexbehandlung, 4601 bis 5520 Aufwandspunkte
 99.B7.1I †↔ Intensivmedizinische Komplexbehandlung, 5521 bis 7360 Aufwandspunkte
 99.B7.1J †↔ Intensivmedizinische Komplexbehandlung, 7361 bis 9200 Aufwandspunkte
 99.B7.1K †↔ Intensivmedizinische Komplexbehandlung, 9201 bis 11040 Aufwandspunkte
 99.B7.1L †↔ Intensivmedizinische Komplexbehandlung, 11041 bis 13800 Aufwandspunkte
 99.B7.1M †↔ Intensivmedizinische Komplexbehandlung, 13801 bis 16560 Aufwandspunkte
 99.B7.1N †↔ Intensivmedizinische Komplexbehandlung, 16561 bis 19320 Aufwandspunkte
 99.B7.1O †↔ Intensivmedizinische Komplexbehandlung, 19321 und mehr Aufwandspunkte
 99.B8.12 †↔ IMC-Komplexbehandlung des Erwachsenen, 120 bis 184 Aufwandspunkte
 99.B8.13 †↔ IMC-Komplexbehandlung des Erwachsenen, 185 bis 360 Aufwandspunkte
 99.B8.14 †↔ IMC-Komplexbehandlung des Erwachsenen, 361 bis 552 Aufwandspunkte
 99.B8.15 †↔ IMC-Komplexbehandlung des Erwachsenen, 553 bis 828 Aufwandspunkte
 99.B8.16 †↔ IMC-Komplexbehandlung des Erwachsenen, 829 bis 1104 Aufwandspunkte
 99.B8.17 †↔ IMC-Komplexbehandlung des Erwachsenen, 1105 bis 1380 Aufwandspunkte
 99.B8.18 †↔ IMC-Komplexbehandlung des Erwachsenen, 1381 bis 1656 Aufwandspunkte
 99.B8.1A †↔ IMC-Komplexbehandlung des Erwachsenen, 1657 bis 1932 Aufwandspunkte
 99.B8.1B †↔ IMC-Komplexbehandlung des Erwachsenen, 1933 bis 2208 Aufwandspunkte
 99.B8.1C †↔ IMC-Komplexbehandlung des Erwachsenen, 2209 bis 2484 Aufwandspunkte
 99.B8.1D †↔ IMC-Komplexbehandlung des Erwachsenen, 2485 bis 2760 Aufwandspunkte
 99.B8.1E †↔ IMC-Komplexbehandlung des Erwachsenen, 2761 bis 3220 Aufwandspunkte
 99.B8.1F †↔ IMC-Komplexbehandlung des Erwachsenen, 3221 bis 3680 Aufwandspunkte
 99.B8.1G †↔ IMC-Komplexbehandlung des Erwachsenen, 3681 bis 4600 Aufwandspunkte
 99.B8.1H †↔ IMC-Komplexbehandlung des Erwachsenen, 4601 bis 5520 Aufwandspunkte
 99.B8.1I †↔ IMC-Komplexbehandlung des Erwachsenen, 5521 bis 7360 Aufwandspunkte
 99.B8.1J †↔ IMC-Komplexbehandlung des Erwachsenen, 7361 bis 9200 Aufwandspunkte
 99.B8.1K †↔ IMC-Komplexbehandlung des Erwachsenen, 9201 bis 11040 Aufwandspunkte
 99.B8.1L †↔ IMC-Komplexbehandlung des Erwachsenen, 11041 bis 13800 Aufwandspunkte
 99.B8.1M †↔ IMC-Komplexbehandlung des Erwachsenen, 13801 bis 16560 Aufwandspunkte
 99.B8.1N †↔ IMC-Komplexbehandlung des Erwachsenen, 16561 bis 19320 Aufwandspunkte
 99.B8.1O †↔ IMC-Komplexbehandlung des Erwachsenen, 19321 und mehr Aufwandspunkte
 99.B8.21 †↔ IMC-Komplexbehandlung im Kindesalter, 197 bis 392 Aufwandspunkte
 99.B8.22 †↔ IMC-Komplexbehandlung im Kindesalter, 393 bis 588 Aufwandspunkte
 99.B8.23 †↔ IMC-Komplexbehandlung im Kindesalter, 589 bis 784 Aufwandspunkte
 99.B8.24 †↔ IMC-Komplexbehandlung im Kindesalter, 785 bis 980 Aufwandspunkte
 99.B8.25 †↔ IMC-Komplexbehandlung im Kindesalter, 981 bis 1176 Aufwandspunkte
 99.B8.26 †↔ IMC-Komplexbehandlung im Kindesalter, 1177 bis 1470 Aufwandspunkte
 99.B8.27 †↔ IMC-Komplexbehandlung im Kindesalter, 1471 bis 1764 Aufwandspunkte
 99.B8.28 †↔ IMC-Komplexbehandlung im Kindesalter, 1765 bis 2058 Aufwandspunkte
 99.B8.2A †↔ IMC-Komplexbehandlung im Kindesalter, 2059 bis 2352 Aufwandspunkte
 99.B8.2B †↔ IMC-Komplexbehandlung im Kindesalter, 2353 bis 2646 Aufwandspunkte
 99.B8.2C †↔ IMC-Komplexbehandlung im Kindesalter, 2647 bis 2940 Aufwandspunkte
 99.B8.2D †↔ IMC-Komplexbehandlung im Kindesalter, 2941 bis 3430 Aufwandspunkte
 99.B8.2E †↔ IMC-Komplexbehandlung im Kindesalter, 3431 bis 3920 Aufwandspunkte
 99.B8.2F †↔ IMC-Komplexbehandlung im Kindesalter, 3921 bis 4410 Aufwandspunkte
 99.B8.2G †↔ IMC-Komplexbehandlung im Kindesalter, 4411 bis 4900 Aufwandspunkte
 99.B8.2H †↔ IMC-Komplexbehandlung im Kindesalter, 4901 bis 5880 Aufwandspunkte

99.B8.2I †↔ IMC-Komplexbehandlung im Kindesalter, 5881 bis 6860 Aufwandspunkte	99.B8.2M †↔ IMC-Komplexbehandlung im Kindesalter, 11761 bis 13720 Aufwandspunkte
99.B8.2J †↔ IMC-Komplexbehandlung im Kindesalter, 6861 bis 7840 Aufwandspunkte	99.B8.2N †↔ IMC-Komplexbehandlung im Kindesalter, 13721 bis 16660 Aufwandspunkte
99.B8.2K †↔ IMC-Komplexbehandlung im Kindesalter, 7841 bis 9800 Aufwandspunkte	99.B8.2O †↔ IMC-Komplexbehandlung im Kindesalter, 16661 bis 19600 Aufwandspunkte
99.B8.2L †↔ IMC-Komplexbehandlung im Kindesalter, 9801 bis 11760 Aufwandspunkte	99.B8.2P †↔ IMC-Komplexbehandlung im Kindesalter, 19601 und mehr Aufwandspunkte

Prozedur B76-7

89.19.21 †↔ Invasive Video-EEG-Intensivdiagnostik bei Epilepsie

Prozedur B76-8

89.14.11 †↔ Schlaf-Elektroenzephalographie	89.19.40 †↔ Video-elektroenzephalographisches Monitoring, polygraphisches Nachtschlaf-EEG
89.14.12 †↔ Langzeit-Elektroenzephalographie, Dauer von mehr als 12 Stunden	99.A6.11 †↔ Neurologische Komplexdiagnostik, mit neurometabolischer Labordiagnostik und/oder infektiologischer/autoimmunentzündlicher Labordiagnostik
89.19.00 †↔ Video- und radiotelemetriertes elektroenzephalographisches Monitoring, n.n.bez.	99.A6.12 †↔ Neurologische Komplexdiagnostik, mit genetischer Diagnostik
89.19.09 †↔ Video- und radiotelemetriertes elektroenzephalographisches Monitoring, sonstige	99.A6.13 †↔ Neurologische Komplexdiagnostik, mit neurometabolischer Labordiagnostik und/oder infektiologischer/autoimmunentzündlicher Labordiagnostik und genetischer Diagnostik
89.19.11 †↔ Nicht-invasive Video-EEG-Intensivdiagnostik, Aufzeichnungsdauer bis 24 Stunden	99.A7 †↔ Komplexdiagnostik des akuten Hirnschlags in Stroke Unit oder Stroke Center, bis maximal 24 Stunden
89.19.12 †↔ Nicht-invasive Video-EEG-Intensivdiagnostik, Aufzeichnungsdauer von mehr als 24 Stunden bis 48 Stunden	
89.19.30 †↔ Video- und radiotelemetriertes elektroenzephalographisches Monitoring mit permanenter Überwachung	

ADRG B77**Kopfschmerzen, mehr als ein Belegungstag**

Hauptdiagnose in Tabelle B77-1

DRG B77A**Kopfschmerzen mit neurologischer Komplexdiagnostik oder Alter < 16 Jahre oder intensivmedizinische Komplexbehandlung > 59 Aufwandspunkte, mehr als ein Belegungstag**

Mindestens eine Prozedur in Tabelle B77-2 oder Alter < 16 Jahre

DRG B77B**Kopfschmerzen und Alter > 15 Jahre, mehr als ein Belegungstag****Diagnose B77-1**

G43.0	Migräne ohne Aura [Gewöhnliche Migräne]	G44.2	Spannungskopfschmerz
G43.1	Migräne mit Aura [Klassische Migräne]	G44.3	Chronischer posttraumatischer Kopfschmerz
G43.2	Status migraenosus	G44.4	Arzneimittelinduzierter Kopfschmerz, anderenorts nicht klassifiziert
G43.3	Komplizierte Migräne	G44.8	Sonstige näher bezeichnete Kopfschmerzsyndrome
G43.8	Sonstige Migräne	G97.1	Sonstige Reaktion auf Spinal- und Lumbalpunktion
G44.0	Cluster-Kopfschmerz	R51	Kopfschmerz
G44.1	Vasomotorischer Kopfschmerz, anderenorts nicht klassifiziert		

Prozedur B77-2

99.A6.11 †↔ Neurologische Komplexdiagnostik, mit neurometabolischer Labordiagnostik und/oder infektiologischer/autoimmunentzündlicher Labordiagnostik	99.A7 †↔ Komplexdiagnostik des akuten Hirnschlags in Stroke Unit oder Stroke Center, bis maximal 24 Stunden
99.A6.12 †↔ Neurologische Komplexdiagnostik, mit genetischer Diagnostik	99.B7.11 †↔ Intensivmedizinische Komplexbehandlung, 60 bis 119 Aufwandspunkte
99.A6.13 †↔ Neurologische Komplexdiagnostik, mit neurometabolischer Labordiagnostik und/oder infektiologischer/autoimmunentzündlicher Labordiagnostik und genetischer Diagnostik	

ADRG B78**Intrakranielle Verletzung, mehr als ein Belegungstag**

Hauptdiagnose in Tabelle B78-1

DRG B78A**Intrakranielle Verletzung, mehr als ein Belegungstag, Alter < 12 Jahre**

Alter < 12 Jahre

DRG B78B**Intrakranielle Verletzung, mehr als ein Belegungstag, Alter > 11 Jahre****Diagnose B78-1**

S06.1	Traumatisches Hirnödem	S06.34	Umschriebenes zerebellares Hämatom
S06.21	Diffuse Hirnkontusionen	S06.38	Sonstige umschriebene Hirn- und Kleinhirnverletzungen
S06.22	Diffuse Kleinhirnkontusionen	S06.4	Epidurale Blutung
S06.23	Multiple intrazerebrale und zerebellare Hämatome	S06.5	Traumatische subdurale Blutung
S06.28	Sonstige diffuse Hirn- und Kleinhirnverletzungen	S06.6	Traumatische subarachnoidale Blutung
S06.31	Umschriebene Hirnkontusion	S06.8	Sonstige intrakranielle Verletzungen
S06.32	Umschriebene Kleinhirnkontusion		
S06.33	Umschriebenes zerebrales Hämatom		

ADRG B79**Schädelfrakturen, mehr als ein Belegungstag**

Hauptdiagnose in Tabelle B79-1

DRG B79Z**Schädelfrakturen, mehr als ein Belegungstag****Diagnose B79-1**

P13.0	Fraktur des Schädels durch Geburtsverletzung	S02.8	Frakturen sonstiger Schädel- und Gesichtsschädelknochen
S02.0	Schädeldachfraktur	T02.00	Frakturen mit Beteiligung von Kopf und Hals: geschlossen oder o.n.A.
S02.1	Schädelbasisfraktur	T02.01	Frakturen mit Beteiligung von Kopf und Hals: offen
S02.3	Fraktur des Orbitabodens		
S02.7	Multiple Frakturen der Schädel- und Gesichtsschädelknochen		

ADRG B80**Andere Kopfverletzungen, mehr als ein Belegungstag**

Hauptdiagnose in Tabelle B80-1

DRG B80Z**Andere Kopfverletzungen, mehr als ein Belegungstag****Diagnose B80-1**

S06.0	Gehirnerschütterung	Z03.3	Beobachtung bei Verdacht auf neurologische Krankheit
-------	---------------------	-------	--

ADRG B81**Andere Erkrankungen des Nervensystems, mehr als ein Belegungstag**

Hauptdiagnose in Tabelle B81-1

DRG B81A**Andere Erkrankungen des Nervensystems mit komplexer Diagnose oder neurologische Komplexdiagnostik und Alter < 16 Jahre oder bestimmte Diagnose, mehr als ein Belegungstag**

(Hauptdiagnose in Tabelle B81-2 oder Prozedur in Tabelle B81-4) und (Alter < 16 Jahre oder Hauptdiagnose in Tabelle B81-3)

DRG B81B**Andere Erkrankungen des Nervensystems mit komplexer Diagnose oder neurologische Komplexdiagnostik, mehr als ein Belegungstag, Alter > 15 Jahre**

Hauptdiagnose in Tabelle B81-2 oder Prozedur in Tabelle B81-4

DRG B81C**Andere Erkrankungen des Nervensystems, mehr als ein Belegungstag****Diagnose B81-1**

A52.3	Neurosyphilis, nicht näher bezeichnet	F71.0	Mittelgradige Intelligenzminderung: Keine oder geringfügige Verhaltensstörung
A80.9	Akute Poliomyelitis, nicht näher bezeichnet		
A81.9	Atypische Virusinfektion des Zentralnervensystems, nicht näher bezeichnet	F71.1	Mittelgradige Intelligenzminderung: Deutliche Verhaltensstörung, die Beobachtung oder Behandlung erfordert
A83.9	Virusenzephalitis, durch Moskitos übertragen, nicht näher bezeichnet	F71.8	Mittelgradige Intelligenzminderung: Sonstige Verhaltensstörung
A84.9	Virusenzephalitis, durch Zecken übertragen, nicht näher bezeichnet	F71.9	Mittelgradige Intelligenzminderung: Ohne Angabe einer Verhaltensstörung
A85.2	Virusenzephalitis, durch Arthropoden übertragen, nicht näher bezeichnet	F72.0	Schwere Intelligenzminderung: Keine oder geringfügige Verhaltensstörung
A85.8	Sonstige näher bezeichnete Virusenzephalitis	F72.1	Schwere Intelligenzminderung: Deutliche Verhaltensstörung, die Beobachtung oder Behandlung erfordert
A86	Virusenzephalitis, nicht näher bezeichnet		
A87.9	Virusmeningitis, nicht näher bezeichnet		
A88.1	Epidemischer Schwindel	F72.8	Schwere Intelligenzminderung: Sonstige Verhaltensstörung
A88.8	Sonstige näher bezeichnete Virusinfektionen des Zentralnervensystems	F72.9	Schwere Intelligenzminderung: Ohne Angabe einer Verhaltensstörung
A89	Virusinfektion des Zentralnervensystems, nicht näher bezeichnet		
C71.9	Bösartige Neubildung: Gehirn, nicht näher bezeichnet	F73.0	Schwerste Intelligenzminderung: Keine oder geringfügige Verhaltensstörung
C72.9	Bösartige Neubildung: Zentralnervensystem, nicht näher bezeichnet	F73.1	Schwerste Intelligenzminderung: Deutliche Verhaltensstörung, die Beobachtung oder Behandlung erfordert
C79.4	Sekundäre bösartige Neubildung sonstiger und nicht näher bezeichneter Teile des Nervensystems	F73.8	Schwerste Intelligenzminderung: Sonstige Verhaltensstörung
D18.06	Hämangiom: Auge und Orbita		
D31.6	Gutartige Neubildung: Orbita, nicht näher bezeichnet	F73.9	Schwerste Intelligenzminderung: Ohne Angabe einer Verhaltensstörung
D32.9	Gutartige Neubildung: Meningen, nicht näher bezeichnet	F74.0	Dissoziierte Intelligenz: Keine oder geringfügige Verhaltensstörung
D33.2	Gutartige Neubildung: Gehirn, nicht näher bezeichnet	F74.1	Dissoziierte Intelligenz: Deutliche Verhaltensstörung, die Beobachtung oder Behandlung erfordert
D33.7	Gutartige Neubildung: Sonstige näher bezeichnete Teile des Zentralnervensystems	F74.8	Dissoziierte Intelligenz: Sonstige Verhaltensstörung
D33.9	Gutartige Neubildung: Zentralnervensystem, nicht näher bezeichnet	F74.9	Dissoziierte Intelligenz: Ohne Angabe einer Verhaltensstörung
D42.9	Neubildung unsicheren oder unbekanntes Verhaltens: Meningen, nicht näher bezeichnet	F78.0	Andere Intelligenzminderung: Keine oder geringfügige Verhaltensstörung
D43.2	Neubildung unsicheren oder unbekanntes Verhaltens: Gehirn, nicht näher bezeichnet	F78.1	Andere Intelligenzminderung: Deutliche Verhaltensstörung, die Beobachtung oder Behandlung erfordert
D43.9	Neubildung unsicheren oder unbekanntes Verhaltens: Zentralnervensystem, nicht näher bezeichnet	F78.8	Andere Intelligenzminderung: Sonstige Verhaltensstörung
F01.9	Vaskuläre Demenz, nicht näher bezeichnet	F78.9	Andere Intelligenzminderung: Ohne Angabe einer Verhaltensstörung
F03	Nicht näher bezeichnete Demenz	F79.0	Nicht näher bezeichnete Intelligenzminderung: Keine oder geringfügige Verhaltensstörung
F05.9	Delir, nicht näher bezeichnet		
F07.9	Nicht näher bezeichnete organische Persönlichkeits- und Verhaltensstörung aufgrund einer Krankheit, Schädigung oder Funktionsstörung des Gehirns	F79.1	Nicht näher bezeichnete Intelligenzminderung: Deutliche Verhaltensstörung, die Beobachtung oder Behandlung erfordert
F09	Nicht näher bezeichnete organische oder symptomatische psychische Störung	F79.8	Nicht näher bezeichnete Intelligenzminderung: Sonstige Verhaltensstörung
F70.0	Leichte Intelligenzminderung: Keine oder geringfügige Verhaltensstörung	F79.9	Nicht näher bezeichnete Intelligenzminderung: Ohne Angabe einer Verhaltensstörung
F70.1	Leichte Intelligenzminderung: Deutliche Verhaltensstörung, die Beobachtung oder Behandlung erfordert	F95.0	Vorübergehende Ticstörung
		F95.1	Chronische motorische oder vokale Ticstörung
		F95.2	Kombinierte vokale und multiple motorische Tics [Tourette-Syndrom]
F70.8	Leichte Intelligenzminderung: Sonstige Verhaltensstörung	F95.8	Sonstige Ticstörungen
F70.9	Leichte Intelligenzminderung: Ohne Angabe einer Verhaltensstörung	F95.9	Ticstörung, nicht näher bezeichnet
		F98.5	Stottern [Stammeln]
		F98.6	Poltern

G00.9	Bakterielle Meningitis, nicht näher bezeichnet	G51.9	Krankheit des N. facialis, nicht näher bezeichnet
G03.9	Meningitis, nicht näher bezeichnet	G52.8	Krankheiten sonstiger näher bezeichneter Hirnnerven
G04.9	Enzephalitis, Myelitis und Enzephalomyelitis, nicht näher bezeichnet	G52.9	Krankheit eines Hirnnerven, nicht näher bezeichnet
G06.2	Extraduraler und subduraler Abszess, nicht näher bezeichnet	G54.9	Krankheit von Nervenwurzeln und Nervenplexus, nicht näher bezeichnet
G08	Intrakranielle und intraspinale Phlebitis und Thrombophlebitis	G56.9	Mononeuropathie der oberen Extremität, nicht näher bezeichnet
G11.9	Hereditäre Ataxie, nicht näher bezeichnet	G57.9	Mononeuropathie der unteren Extremität, nicht näher bezeichnet
G12.9	Spinale Muskelatrophie, nicht näher bezeichnet	G58.9	Mononeuropathie, nicht näher bezeichnet
G20.90	Primäres Parkinson-Syndrom, nicht näher bezeichnet: Ohne Wirkungsfluktuation	G60.1	Refsum-Krankheit
G20.91	Primäres Parkinson-Syndrom, nicht näher bezeichnet: Mit Wirkungsfluktuation	G60.9	Hereditäre und idiopathische Neuropathie, nicht näher bezeichnet
G21.9	Sekundäres Parkinson-Syndrom, nicht näher bezeichnet	G62.9	Polyneuropathie, nicht näher bezeichnet
G23.9	Degenerative Krankheit der Basalganglien, nicht näher bezeichnet	G70.9	Neuromuskuläre Krankheit, nicht näher bezeichnet
G24.3	Torticollis spasticus	G71.1	Myotone Syndrome
G24.4	Idiopathische orofaziale Dystonie	G71.9	Primäre Myopathie, nicht näher bezeichnet
G24.8	Sonstige Dystonie	G72.0	Arzneimittelinduzierte Myopathie
G24.9	Dystonie, nicht näher bezeichnet	G72.1	Alkoholmyopathie
G25.0	Essentieller Tremor	G72.2	Myopathie durch sonstige toxische Agenzien
G25.1	Arzneimittelinduzierter Tremor	G72.9	Myopathie, nicht näher bezeichnet
G25.2	Sonstige näher bezeichnete Tremorformen	G80.9	Infantile Zerebralparese, nicht näher bezeichnet
G25.6	Arzneimittelinduzierte Tics und sonstige Tics	G81.9	Hemiparese und Hemiplegie, nicht näher bezeichnet
G25.9	organischen Ursprungs	G82.09	Schlaffe Paraparese und Paraplegie: Nicht näher bezeichnet
G25.9	Extrapyramidale Krankheit oder Bewegungsstörung, nicht näher bezeichnet	G82.19	Spastische Paraparese und Paraplegie: Nicht näher bezeichnet
G31.88	Sonstige näher bezeichnete degenerative Krankheiten des Nervensystems	G82.29	Paraparese und Paraplegie, nicht näher bezeichnet: Nicht näher bezeichnet
G31.9	Degenerative Krankheit des Nervensystems, nicht näher bezeichnet	G82.39	Schlaffe Tetraparese und Tetraplegie: Nicht näher bezeichnet
G35.9	Multiple Sklerose, nicht näher bezeichnet	G82.49	Spastische Tetraparese und Tetraplegie: Nicht näher bezeichnet
G36.8	Sonstige näher bezeichnete akute disseminierte Demyelinisation	G82.59	Tetraparese und Tetraplegie, nicht näher bezeichnet: Nicht näher bezeichnet
G36.9	Akute disseminierte Demyelinisation, nicht näher bezeichnet	G83.1	Monoparese und Monoplegie einer unteren Extremität
G37.8	Sonstige näher bezeichnete demyelinisierende Krankheiten des Zentralnervensystems	G83.2	Monoparese und Monoplegie einer oberen Extremität
G37.9	Demyelinisierende Krankheit des Zentralnervensystems, nicht näher bezeichnet	G83.3	Monoparese und Monoplegie, nicht näher bezeichnet
G40.09	Lokalisationsbezogene (fokale) (partielle) idiopathische Epilepsie und epileptische Syndrome mit fokal beginnenden Anfällen, nicht näher bezeichnet	G83.49	Cauda- (equina-) Syndrom, nicht näher bezeichnet
G40.6	Grand-Mal-Anfälle, nicht näher bezeichnet (mit oder ohne Petit-Mal)	G83.9	Lähmungssyndrom, nicht näher bezeichnet
G40.7	Petit-Mal-Anfälle, nicht näher bezeichnet, ohne Grand-Mal-Anfälle	G90.09	Idiopathische periphere autonome Neuropathie, nicht näher bezeichnet
G40.9	Epilepsie, nicht näher bezeichnet	G90.1	Familiäre Dysautonomie [Riley-Day-Syndrom]
G41.9	Status epilepticus, nicht näher bezeichnet	G90.49	Autonome Dysreflexie, nicht näher bezeichnet
G43.9	Migräne, nicht näher bezeichnet	G90.59	Komplexes regionales Schmerzsyndrom, Typ I, Lokalisation nicht näher bezeichnet
G45.09	Arteria-vertebralis-Syndrom mit Basilaris-Symptomatik: Verlauf der Rückbildung nicht näher bezeichnet	G90.9	Krankheit des autonomen Nervensystems, nicht näher bezeichnet
G45.19	Arteria-carotis-interna-Syndrom (halbseitig): Verlauf der Rückbildung nicht näher bezeichnet	G91.29	Normaldruckhydrozephalus, nicht näher bezeichnet
G45.29	Multiple und bilaterale Syndrome der extrazerebralen hirnersorgenden Arterien: Verlauf der Rückbildung nicht näher bezeichnet	G91.3	Posttraumatischer Hydrozephalus, nicht näher bezeichnet
G45.49	Transiente globale Amnesie [amnestiche Episode]: Verlauf der Rückbildung nicht näher bezeichnet	G91.9	Hydrozephalus, nicht näher bezeichnet
G45.89	Sonstige zerebrale transitorische Ischämie und verwandte Syndrome: Verlauf der Rückbildung nicht näher bezeichnet	G92.0	Toxische Enzephalopathie unter Immuntherapie
G45.99	Zerebrale transitorische Ischämie, nicht näher bezeichnet: Verlauf der Rückbildung nicht näher bezeichnet	G92.9	Sonstige und nicht näher bezeichnete toxische Enzephalopathie
G47.4	Narkolepsie und Kataplexie	G93.0	Hirnzysten
G50.9	Krankheit des N. trigeminus, nicht näher bezeichnet	G93.2	Benigne intrakranielle Hypertension [Pseudotumor cerebri]
		G93.4	Enzephalopathie, nicht näher bezeichnet
		G93.7	Reye-Syndrom
		G93.9	Krankheit des Gehirns, nicht näher bezeichnet
		G95.2	Rückenmarkskompression, nicht näher bezeichnet
		G95.88	Sonstige näher bezeichnete Krankheiten des Rückenmarkes
		G95.9	Krankheit des Rückenmarkes, nicht näher bezeichnet
		G96.0	Austritt von Liquor cerebrospinalis

G96.1	Krankheiten der Meningen, anderenorts nicht klassifiziert	Q04.0	Angeborene Fehlbildungen des Corpus callosum
G96.9	Krankheit des Zentralnervensystems, nicht näher bezeichnet	Q04.1	Arrhinenzephalie
G97.0	Austritt von Liquor cerebrospinalis nach Lumbalpunktion	Q04.2	Holoprosenzephalie-Syndrom
G97.2	Intrakranielle Druckminderung nach ventrikulärem Shunt	Q04.3	Sonstige Reduktionsdeformitäten des Gehirns
G97.80	Postoperative Liquorfistel	Q04.4	Septooptische Dysplasie
G97.81	Postoperativer (zerebellärer) Mutismus	Q04.5	Megalenzephalie
G97.82	Postoperative epidurale spinale Blutung	Q04.6	Angeborene Gehirnzysten
G97.83	Postoperative subdurale spinale Blutung	Q04.8	Sonstige näher bezeichnete angeborene Fehlbildungen des Gehirns
G97.84	Postoperative subarachnoidale spinale Blutung	Q04.9	Angeborene Fehlbildung des Gehirns, nicht näher bezeichnet
G97.88	Sonstige Krankheiten des Nervensystems nach medizinischen Maßnahmen	Q05.0	Zervikale Spina bifida mit Hydrozephalus
G97.9	Krankheit des Nervensystems nach medizinischer Maßnahme, nicht näher bezeichnet	Q05.1	Thorakale Spina bifida mit Hydrozephalus
H47.1	Stauungspapille, nicht näher bezeichnet	Q05.2	Lumbale Spina bifida mit Hydrozephalus
H47.4	Affektionen des Chiasma opticum	Q05.3	Sakrale Spina bifida mit Hydrozephalus
H47.5	Affektionen sonstiger Teile der Sehbahn	Q05.4	Nicht näher bezeichnete Spina bifida mit Hydrozephalus
H47.6	Affektionen der Sehrinde	Q05.5	Zervikale Spina bifida ohne Hydrozephalus
H47.7	Affektion der Sehbahn, nicht näher bezeichnet	Q05.6	Thorakale Spina bifida ohne Hydrozephalus
H51.2	Internukleäre Ophthalmoplegie	Q05.7	Lumbale Spina bifida ohne Hydrozephalus
I60.9	Subarachnoidalblutung, nicht näher bezeichnet	Q05.8	Sakrale Spina bifida ohne Hydrozephalus
I61.2	Intrazerebrale Blutung in die Großhirnhemisphäre, nicht näher bezeichnet	Q05.9	Spina bifida, nicht näher bezeichnet
I61.9	Intrazerebrale Blutung, nicht näher bezeichnet	Q06.0	Amyelie
I62.09	Nichttraumatische subdurale Blutung: Nicht näher bezeichnet	Q06.1	Hypoplasie und Dysplasie des Rückenmarks
I62.9	Intrakranielle Blutung (nichttraumatisch), nicht näher bezeichnet	Q06.2	Diastematomyelie
I63.5	Hirninfrakt durch nicht näher bezeichneten Verschluss oder Stenose zerebraler Arterien	Q06.3	Sonstige angeborene Fehlbildungen der Cauda equina
I63.9	Hirninfrakt, nicht näher bezeichnet	Q06.4	Hydromyelie
I67.5	Moyamoya-Syndrom	Q06.8	Sonstige näher bezeichnete angeborene Fehlbildungen des Rückenmarks
I67.6	Nichteitrige Thrombose des intrakraniellen Venensystems	Q06.9	Angeborene Fehlbildung des Rückenmarks, nicht näher bezeichnet
I67.9	Zerebrovaskuläre Krankheit, nicht näher bezeichnet	Q07.0	Arnold-Chiari-Syndrom
M79.28	Neuralgie und Neuritis, nicht näher bezeichnet: Sonstige [Hals, Kopf, Rippen, Rumpf, Schädel, Wirbelsäule]	Q07.8	Sonstige näher bezeichnete angeborene Fehlbildungen des Nervensystems
M79.29	Neuralgie und Neuritis, nicht näher bezeichnet: Nicht näher bezeichnete Lokalisation	Q07.9	Angeborene Fehlbildung des Nervensystems, nicht näher bezeichnet
M89.08	Neurodystrophie [Algodystrophie]: Sonstige [Hals, Kopf, Rippen, Rumpf, Schädel, Wirbelsäule]	Q28.00	Angeborenes arteriovenöses Aneurysma der präzerebralen Gefäße
M89.09	Neurodystrophie [Algodystrophie]: Nicht näher bezeichnete Lokalisation	Q28.01	Angeborene arteriovenöse Fistel der präzerebralen Gefäße
P14.9	Geburtsverletzung des peripheren Nervensystems, nicht näher bezeichnet	Q28.08	Sonstige angeborene arteriovenöse Fehlbildungen der präzerebralen Gefäße
P21.0	Schwere Asphyxie unter der Geburt	Q28.09	Angeborene arteriovenöse Fehlbildung der präzerebralen Gefäße, nicht näher bezeichnet
P21.1	Leichte oder mäßige Asphyxie unter der Geburt	Q28.10	Angeborenes Aneurysma der präzerebralen Gefäße
P21.9	Asphyxie unter der Geburt, nicht näher bezeichnet	Q28.11	Angeborene Fistel der präzerebralen Gefäße
P91.3	Zerebrale Übererregbarkeit des Neugeborenen	Q28.18	Sonstige angeborene Fehlbildungen der präzerebralen Gefäße
P91.9	Zerebrale Störung beim Neugeborenen, nicht näher bezeichnet	Q28.19	Angeborene Fehlbildung der präzerebralen Gefäße, nicht näher bezeichnet
P94.2	Angeborene Muskelhypotonie	Q28.20	Angeborenes arteriovenöses Aneurysma der zerebralen Gefäße
Q00.0	Anenzephalie	Q28.21	Angeborene arteriovenöse Fistel der zerebralen Gefäße
Q00.1	Kraniorhachischisis	Q28.28	Sonstige angeborene arteriovenöse Fehlbildungen der zerebralen Gefäße
Q00.2	Inienzephalie	Q28.29	Angeborene arteriovenöse Fehlbildung der zerebralen Gefäße, nicht näher bezeichnet
Q01.0	Frontale Enzephalozele	Q28.30	Angeborenes Aneurysma der zerebralen Gefäße
Q01.1	Nasofrontale Enzephalozele	Q28.31	Angeborene Fistel der zerebralen Gefäße
Q01.2	Okzipitale Enzephalozele	Q28.38	Sonstige angeborene Fehlbildungen der zerebralen Gefäße
Q01.8	Enzephalozele sonstiger Lokalisationen	Q28.39	Angeborene Fehlbildung der zerebralen Gefäße, nicht näher bezeichnet
Q01.9	Enzephalozele, nicht näher bezeichnet	Q76.0	Spina bifida occulta
Q02	Mikrozephalie	Q85.0	Neurofibromatose (nicht bösartig)
Q03.0	Fehlbildungen des Aquaeductus cerebri	Q85.1	Tuberöse (Hirn-) Sklerose
Q03.1	Atresie der Apertura mediana [Foramen Magendii] oder der Aperturales laterales [Foramina Luschkae] des vierten Ventrikels	Q90.0	Trisomie 21, meiotische Non-disjunction
Q03.8	Sonstiger angeborener Hydrozephalus	Q90.1	Trisomie 21, Mosaik (mitotische Non-disjunction)
Q03.9	Angeborener Hydrozephalus, nicht näher bezeichnet	Q90.2	Trisomie 21, Translokation

Q90.9	Down-Syndrom, nicht näher bezeichnet	R83.5	Abnorme Liquorbefunde: Abnorme mikrobiologische Befunde
Q91.0	Trisomie 18, meiotische Non-disjunction		
Q91.1	Trisomie 18, Mosaik (mitotische Non-disjunction)	R83.6	Abnorme Liquorbefunde: Abnorme zytologische Befunde
Q91.2	Trisomie 18, Translokation		
Q91.3	Edwards-Syndrom, nicht näher bezeichnet	R83.7	Abnorme Liquorbefunde: Abnorme histologische Befunde
Q91.4	Trisomie 13, meiotische Non-disjunction		
Q91.5	Trisomie 13, Mosaik (mitotische Non-disjunction)	R83.8	Abnorme Liquorbefunde: Sonstige abnorme Befunde
Q91.6	Trisomie 13, Translokation	R83.9	Abnorme Liquorbefunde: Nicht näher bezeichneter abnormer Befund
Q91.7	Patau-Syndrom, nicht näher bezeichnet		
Q93.0	Vollständige Monosomie, meiotische Non-disjunction	R90.0	Intrakranielle Raumforderung
		R90.8	Sonstige abnorme Befunde bei der bildgebenden Diagnostik des Zentralnervensystems
Q93.1	Vollständige Monosomie, Mosaik (mitotische Non-disjunction)	R93.0	Abnorme Befunde bei der bildgebenden Diagnostik des Schädels und des Kopfes, anderenorts nicht klassifiziert
Q93.2	Ringchromosomen und dizentrische Chromosomen		
Q93.3	Deletion des kurzen Armes des Chromosoms 4		
Q93.4	Deletion des kurzen Armes des Chromosoms 5	R94.0	Abnorme Ergebnisse von Funktionsprüfungen des Zentralnervensystems
Q93.5	Sonstige Deletionen eines Chromosomenteils		
Q93.6	Deletionen, die nur in der Prometaphase sichtbar werden	R94.1	Abnorme Ergebnisse von Funktionsprüfungen des peripheren Nervensystems und bestimmter Sinnesorgane
Q93.7	Deletionen mit sonstigen komplexen Rearrangements		
Q93.8	Sonstige Deletionen der Autosomen	R95.0	Plötzlicher Kindstod mit Angabe einer Obduktion
Q93.9	Deletion der Autosomen, nicht näher bezeichnet	R95.9	Plötzlicher Kindstod ohne Angabe einer Obduktion
R20.0	Anästhesie der Haut	S02.9	Fraktur des Schädels und der Gesichtsschädelknochen, Teil nicht näher bezeichnet
R20.1	Hypästhesie der Haut	S04.0	Sehnerv- und Sehbahnenverletzung
R20.2	Parästhesie der Haut	S04.9	Verletzung eines nicht näher bezeichneten Hirnnervs
R20.3	Hyperästhesie der Haut	S06.20	Diffuse Hirn- und Kleinhirnverletzung, nicht näher bezeichnet
R20.8	Sonstige und nicht näher bezeichnete Sensibilitätsstörungen der Haut	S06.30	Umschriebene Hirn- und Kleinhirnverletzung, nicht näher bezeichnet
R25.0	Abnorme Kopfbewegungen		
R25.1	Tremor, nicht näher bezeichnet	S06.9	Intrakranielle Verletzung, nicht näher bezeichnet
R25.3	Faszikulation	S14.6	Verletzung sonstiger und nicht näher bezeichneter Nerven des Halses
R25.8	Sonstige und nicht näher bezeichnete abnorme unwillkürliche Bewegungen	S15.80	Verletzung epiduraler Blutgefäße in Höhe des Halses
R26.0	Ataktischer Gang	S15.81	Verletzung subduraler Blutgefäße in Höhe des Halses
R26.1	Paretischer Gang		
R26.8	Sonstige und nicht näher bezeichnete Störungen des Ganges und der Mobilität	S15.82	Verletzung subarachnoidaler Blutgefäße in Höhe des Halses
R27.0	Ataxie, nicht näher bezeichnet	S19.80	Verletzung zervikaler Rückenmarkhäute
R27.8	Sonstige und nicht näher bezeichnete Koordinationsstörungen	S24.6	Verletzung eines nicht näher bezeichneten Nervs des Thorax
R29.1	Meningismus	S25.80	Verletzung epiduraler Blutgefäße in Höhe des Thorax
R29.2	Abnorme Reflexe		
R29.3	Abnorme Körperhaltung	S25.81	Verletzung subduraler Blutgefäße in Höhe des Thorax
R29.5	Neurologischer Neglect		
R29.6	Sturzneigung, anderenorts nicht klassifiziert	S25.82	Verletzung subarachnoidaler Blutgefäße in Höhe des Thorax
R29.8	Sonstige und nicht näher bezeichnete Symptome, die das Nervensystem und das Muskel-Skelett-System betreffen	S29.80	Verletzung thorakaler Rückenmarkhäute
		S35.80	Verletzung epiduraler Blutgefäße in Höhe des Abdomens, der Lumbosakralgegend und des Beckens
R40.2	Koma, nicht näher bezeichnet		
R41.0	Orientierungsstörung, nicht näher bezeichnet		
R43.0	Anosmie	S35.81	Verletzung subduraler Blutgefäße in Höhe des Abdomens, der Lumbosakralgegend und des Beckens
R43.1	Parosmie		
R43.2	Parageusie		
R43.8	Sonstige und nicht näher bezeichnete Störungen des Geruchs- und Geschmackssinnes	S35.82	Verletzung subarachnoidaler Blutgefäße in Höhe des Abdomens, der Lumbosakralgegend und des Beckens
R47.0	Dysphasie und Aphasie		
R47.1	Dysarthrie und Anarthrie	S39.81	Verletzung lumbosakraler Rückenmarkhäute
R47.8	Sonstige und nicht näher bezeichnete Sprech- und Sprachstörungen	T14.4	Verletzung eines oder mehrerer Nerven an einer nicht näher bezeichneten Körperregion
R56.8	Sonstige und nicht näher bezeichnete Krämpfe	T85.0	Mechanische Komplikation durch einen ventrikulären, intrakraniellen Shunt
R83.0	Abnorme Liquorbefunde: Abnormer Enzymwert		
R83.1	Abnorme Liquorbefunde: Abnormer Hormonwert	T85.1	Mechanische Komplikation durch einen implantierten elektronischen Stimulator des Nervensystems
R83.2	Abnorme Liquorbefunde: Abnormer Wert für sonstige Drogen, Arzneimittel und biologisch aktive Substanzen		
		T85.81	Sonstige Komplikationen durch interne Prothesen, Implantate oder Transplantate im Nervensystem
R83.3	Abnorme Liquorbefunde: Abnormer Wert für Substanzen vorwiegend nichtmedizinischer Herkunft		
R83.4	Abnorme Liquorbefunde: Abnorme immunologische Befunde		

Diagnose B81-2

G08	Intrakranielle und intraspinale Phlebitis und Thrombophlebitis	Q03.1	Atresie der Apertura mediana [Foramen Magendii] oder der Aperturales laterales [Foramina Luschkae] des vierten Ventrikels
G92.0	Toxische Enzephalopathie unter Immuntherapie	Q04.0	Angeborene Fehlbildungen des Corpus callosum
G92.9	Sonstige und nicht näher bezeichnete toxische Enzephalopathie	Q04.3	Sonstige Reduktionsdeformitäten des Gehirns
I67.5	Moyamoya-Syndrom	Q04.6	Angeborene Gehirnzysten
I67.6	Nichteitrigre Thrombose des intrakraniellen Venensystems	Q04.8	Sonstige näher bezeichnete angeborene Fehlbildungen des Gehirns

Diagnose B81-3

I67.5 Moyamoya-Syndrom

Prozedur B81-4

99.A6.11 ‡↔	Neurologische Komplexdiagnostik, mit neurometabolischer Labordiagnostik und/oder infektiologischer/autoimmunitzündlicher Labordiagnostik	99.A6.13 ‡↔	Neurologische Komplexdiagnostik, mit neurometabolischer Labordiagnostik und/oder infektiologischer/autoimmunitzündlicher Labordiagnostik und genetischer Diagnostik
99.A6.12 ‡↔	Neurologische Komplexdiagnostik, mit genetischer Diagnostik	99.A7 ‡↔	Komplexdiagnostik des akuten Hirnschlags in Stroke Unit oder Stroke Center, bis maximal 24 Stunden

ADRG B82**Andere Erkrankungen an peripheren Nerven, mehr als ein Belegungstag**

Hauptdiagnose in Tabelle B82-1

DRG B82Z**Andere Erkrankungen an peripheren Nerven, mehr als ein Belegungstag****Diagnose B82-1**

G56.0	Karpaltunnel-Syndrom	S64.3	Verletzung der Nn. digitales des Daumens
G58.0	Interkostalneuropathie	S64.4	Verletzung der Nn. digitales sonstiger Finger
S64.0	Verletzung des N. ulnaris in Höhe des Handgelenkes und der Hand	S64.7	Verletzung mehrerer Nerven in Höhe des Handgelenkes und der Hand
S64.1	Verletzung des N. medianus in Höhe des Handgelenkes und der Hand	S64.8	Verletzung sonstiger Nerven in Höhe des Handgelenkes und der Hand
S64.2	Verletzung des N. radialis in Höhe des Handgelenkes und der Hand	S64.9	Verletzung eines nicht näher bezeichneten Nervs in Höhe des Handgelenkes und der Hand

ADRG B84**Vaskuläre Myelopathien, mehr als ein Belegungstag**

Hauptdiagnose in Tabelle B84-1

DRG B84Z**Vaskuläre Myelopathien, mehr als ein Belegungstag****Diagnose B84-1**

G95.10	Nichttraumatische spinale Blutung	G95.18	Sonstige vaskuläre Myelopathien
--------	-----------------------------------	--------	---------------------------------

ADRG B85**Degenerative Krankheiten des Nervensystems oder zerebrale Lähmungen, mehr als ein Belegungstag**

Hauptdiagnose in Tabelle B85-1

DRG B85A**Degenerative Krankheiten des Nervensystems mit äusserst schweren CC oder komplizierende Diagnosen oder neurologische Komplexdiagnostik, oder zerebrale Lähmungen oder Alter < 16 Jahre, mehr als ein Belegungstag**

PCCL > 3 oder Hauptdiagnose in Tabelle B85-2 oder Prozedur in Tabelle B85-3 oder Alter < 16 Jahre

DRG B85B**Degenerative Krankheiten des Nervensystems, mehr als ein Belegungstag, Alter > 15 Jahre****Diagnose B85-1**

A81.0	Creutzfeldt-Jakob-Krankheit	G70.0	Myasthenia gravis
A81.1	Subakute sklerosierende Panenzephalitis	G70.2	Angeborene oder entwicklungsbedingte Myasthenie
A81.2	Progressive multifokale Leukenzephalopathie	G71.0	Muskeldystrophie
A81.8	Sonstige atypische Virusinfektionen des Zentralnervensystems	G71.2	Angeborene Myopathien
E75.0	GM2-Gangliosidose	G71.3	Mitochondriale Myopathie, anderenorts nicht klassifiziert
E75.1	Sonstige Gangliosidosen	G71.8	Sonstige primäre Myopathien
E75.2	Sonstige Sphingolipidosen	G72.3	Periodische Lähmung
E75.4	Neuronale Zeroidlipofuszinose	G72.4	Entzündliche Myopathie, anderenorts nicht klassifiziert
F84.2	Rett-Syndrom		
G10	Chorea Huntington	G72.80	Critical-illness-Myopathie
G12.0	Infantile spinale Muskelatrophie, Typ I [Typ Werdnig-Hoffmann]	G72.88	Sonstige näher bezeichnete Myopathien
G12.1	Sonstige vererbte spinale Muskelatrophie	G80.0	Spastische tetraplegische Zerebralparese
G12.2	Motoneuron-Krankheit	G80.1	Spastische diplegische Zerebralparese
G12.8	Sonstige spinale Muskelatrophien und verwandte Syndrome	G80.2	Infantile hemiplegische Zerebralparese
G23.2	Multiple Systematrophie vom Parkinson-Typ [MSA-P]	G80.3	Dyskinetische Zerebralparese
G23.3	Multiple Systematrophie vom zerebellären Typ [MSA-C]	G80.4	Ataktische Zerebralparese
G24.0	Arzneimittelinduzierte Dystonie	G80.8	Sonstige infantile Zerebralparese
G24.1	Idiopathische familiäre Dystonie	G81.0	Schlaffe Hemiparese und Hemiplegie
G24.2	Idiopathische nichtfamiliäre Dystonie	G81.1	Spastische Hemiparese und Hemiplegie
G25.4	Arzneimittelinduzierte Chorea	G83.0	Diparese und Diplegie der oberen Extremitäten
G25.5	Sonstige Chorea	G83.5	Locked-in-Syndrom
G25.80	Periodische Beinbewegungen im Schlaf	G83.6	Zentrale faziale Parese
G25.81	Syndrom der unruhigen Beine [Restless-Legs-Syndrom]	G83.8	Sonstige näher bezeichnete Lähmungssyndrome
G25.88	Sonstige näher bezeichnete extrapyramidale Krankheiten und Bewegungsstörungen	G91.0	Hydrocephalus communicans
G25.9	Extrapyramidale Krankheit oder Bewegungsstörung, nicht näher bezeichnet	G91.1	Hydrocephalus occlusus
G31.2	Degeneration des Nervensystems durch Alkohol	G91.20	Idiopathischer Normaldruckhydrozephalus
G31.81	Mitochondriale Zytopathie	G91.21	Sekundärer Normaldruckhydrozephalus
G31.82	Lewy-Körper-Krankheit	G91.8	Sonstiger Hydrozephalus
G31.88	Sonstige näher bezeichnete degenerative Krankheiten des Nervensystems	G93.1	Anoxische Hirnschädigung, anderenorts nicht klassifiziert
		G95.0	Syringomyelie und Syringobulbie
		I67.3	Progressive subkortikale vaskuläre Enzephalopathie
		P91.7	Erworbener Hydrozephalus beim Neugeborenen
		P94.0	Transitorische Myasthenia gravis beim Neugeborenen

Diagnose B85-2

A81.0	Creutzfeldt-Jakob-Krankheit	G70.0	Myasthenia gravis
A81.1	Subakute sklerosierende Panenzephalitis	G80.0	Spastische tetraplegische Zerebralparese
E75.2	Sonstige Sphingolipidosen	G80.1	Spastische diplegische Zerebralparese
G12.2	Motoneuron-Krankheit	G80.2	Infantile hemiplegische Zerebralparese
G23.2	Multiple Systematrophie vom Parkinson-Typ [MSA-P]	G80.3	Dyskinetische Zerebralparese
G31.81	Mitochondriale Zytopathie	G80.4	Ataktische Zerebralparese
G31.82	Lewy-Körper-Krankheit	G80.8	Sonstige infantile Zerebralparese
G31.88	Sonstige näher bezeichnete degenerative Krankheiten des Nervensystems	G83.0	Diparese und Diplegie der oberen Extremitäten

Prozedur B85-3

- | | |
|---|--|
| <p>99.A6.11 †↔ Neurologische Komplexdiagnostik, mit neurometabolischer Labordiagnostik und/oder infektiologischer/autoimmunentzündlicher Labordiagnostik</p> <p>99.A6.12 †↔ Neurologische Komplexdiagnostik, mit genetischer Diagnostik</p> | <p>99.A6.13 †↔ Neurologische Komplexdiagnostik, mit neurometabolischer Labordiagnostik und/oder infektiologischer/autoimmunentzündlicher Labordiagnostik und genetischer Diagnostik</p> <p>99.A7 †↔ Komplexdiagnostik des akuten Hirnschlags in Stroke Unit oder Stroke Center, bis maximal 24 Stunden</p> |
|---|--|

ADRG B86**Krankheiten und Störungen des Nervensystems, ein Belegungstag**

Verweildauer ist gleich 1 Tag und nicht [Definition der Basis-DRG (B69)] und nicht [Definition der Basis-DRG (B70)]

DRG B86Z**Krankheiten und Störungen des Nervensystems, ein Belegungstag****ADRG B87****Krankheiten und Störungen des Nervensystems, intensivmedizinische Komplexbehandlung /IMCK > 196/119 Aufwandspunkte**

Mindestens eine Prozedur in Tabelle B87-1

DRG B87A**Krankheiten und Störungen des Nervensystems, intensivmedizinische Komplexbehandlung /IMCK > 196/184 Aufwandspunkte**

Mindestens eine Prozedur in Tabelle B87-2

DRG B87B**Krankheiten und Störungen des Nervensystems, intensivmedizinische Komplexbehandlung /IMCK > 119 bis 184 Aufwandspunkte****Prozedur B87-1**

- | | |
|--|--|
| <p>99.B7.12 †↔ Intensivmedizinische Komplexbehandlung, 120 bis 184 Aufwandspunkte</p> <p>99.B7.13 †↔ Intensivmedizinische Komplexbehandlung, 185 bis 360 Aufwandspunkte</p> <p>99.B7.14 †↔ Intensivmedizinische Komplexbehandlung, 361 bis 552 Aufwandspunkte</p> <p>99.B7.15 †↔ Intensivmedizinische Komplexbehandlung, 553 bis 828 Aufwandspunkte</p> <p>99.B7.16 †↔ Intensivmedizinische Komplexbehandlung, 829 bis 1104 Aufwandspunkte</p> <p>99.B7.17 †↔ Intensivmedizinische Komplexbehandlung, 1105 bis 1380 Aufwandspunkte</p> <p>99.B7.18 †↔ Intensivmedizinische Komplexbehandlung, 1381 bis 1656 Aufwandspunkte</p> <p>99.B7.1A †↔ Intensivmedizinische Komplexbehandlung, 1657 bis 1932 Aufwandspunkte</p> <p>99.B7.1B †↔ Intensivmedizinische Komplexbehandlung, 1933 bis 2208 Aufwandspunkte</p> <p>99.B7.1C †↔ Intensivmedizinische Komplexbehandlung, 2209 bis 2484 Aufwandspunkte</p> <p>99.B7.1D †↔ Intensivmedizinische Komplexbehandlung, 2485 bis 2760 Aufwandspunkte</p> <p>99.B7.1E †↔ Intensivmedizinische Komplexbehandlung, 2761 bis 3220 Aufwandspunkte</p> <p>99.B7.1F †↔ Intensivmedizinische Komplexbehandlung, 3221 bis 3680 Aufwandspunkte</p> <p>99.B7.1G †↔ Intensivmedizinische Komplexbehandlung, 3681 bis 4600 Aufwandspunkte</p> <p>99.B7.1H †↔ Intensivmedizinische Komplexbehandlung, 4601 bis 5520 Aufwandspunkte</p> <p>99.B7.1I †↔ Intensivmedizinische Komplexbehandlung, 5521 bis 7360 Aufwandspunkte</p> <p>99.B7.1J †↔ Intensivmedizinische Komplexbehandlung, 7361 bis 9200 Aufwandspunkte</p> | <p>99.B7.1K †↔ Intensivmedizinische Komplexbehandlung, 9201 bis 11040 Aufwandspunkte</p> <p>99.B7.1L †↔ Intensivmedizinische Komplexbehandlung, 11041 bis 13800 Aufwandspunkte</p> <p>99.B7.1M †↔ Intensivmedizinische Komplexbehandlung, 13801 bis 16560 Aufwandspunkte</p> <p>99.B7.1N †↔ Intensivmedizinische Komplexbehandlung, 16561 bis 19320 Aufwandspunkte</p> <p>99.B7.1O †↔ Intensivmedizinische Komplexbehandlung, 19321 und mehr Aufwandspunkte</p> <p>99.B8.12 †↔ IMC-Komplexbehandlung des Erwachsenen, 120 bis 184 Aufwandspunkte</p> <p>99.B8.13 †↔ IMC-Komplexbehandlung des Erwachsenen, 185 bis 360 Aufwandspunkte</p> <p>99.B8.14 †↔ IMC-Komplexbehandlung des Erwachsenen, 361 bis 552 Aufwandspunkte</p> <p>99.B8.15 †↔ IMC-Komplexbehandlung des Erwachsenen, 553 bis 828 Aufwandspunkte</p> <p>99.B8.16 †↔ IMC-Komplexbehandlung des Erwachsenen, 829 bis 1104 Aufwandspunkte</p> <p>99.B8.17 †↔ IMC-Komplexbehandlung des Erwachsenen, 1105 bis 1380 Aufwandspunkte</p> <p>99.B8.18 †↔ IMC-Komplexbehandlung des Erwachsenen, 1381 bis 1656 Aufwandspunkte</p> <p>99.B8.1A †↔ IMC-Komplexbehandlung des Erwachsenen, 1657 bis 1932 Aufwandspunkte</p> <p>99.B8.1B †↔ IMC-Komplexbehandlung des Erwachsenen, 1933 bis 2208 Aufwandspunkte</p> <p>99.B8.1C †↔ IMC-Komplexbehandlung des Erwachsenen, 2209 bis 2484 Aufwandspunkte</p> <p>99.B8.1D †↔ IMC-Komplexbehandlung des Erwachsenen, 2485 bis 2760 Aufwandspunkte</p> <p>99.B8.1E †↔ IMC-Komplexbehandlung des Erwachsenen, 2761 bis 3220 Aufwandspunkte</p> |
|--|--|

99.B8.1F †↔ IMC-Komplexbehandlung des Erwachsenen, 3221 bis 3680 Aufwandspunkte	99.B8.28 †↔ IMC-Komplexbehandlung im Kindesalter, 1765 bis 2058 Aufwandspunkte
99.B8.1G †↔ IMC-Komplexbehandlung des Erwachsenen, 3681 bis 4600 Aufwandspunkte	99.B8.2A †↔ IMC-Komplexbehandlung im Kindesalter, 2059 bis 2352 Aufwandspunkte
99.B8.1H †↔ IMC-Komplexbehandlung des Erwachsenen, 4601 bis 5520 Aufwandspunkte	99.B8.2B †↔ IMC-Komplexbehandlung im Kindesalter, 2353 bis 2646 Aufwandspunkte
99.B8.1I †↔ IMC-Komplexbehandlung des Erwachsenen, 5521 bis 7360 Aufwandspunkte	99.B8.2C †↔ IMC-Komplexbehandlung im Kindesalter, 2647 bis 2940 Aufwandspunkte
99.B8.1J †↔ IMC-Komplexbehandlung des Erwachsenen, 7361 bis 9200 Aufwandspunkte	99.B8.2D †↔ IMC-Komplexbehandlung im Kindesalter, 2941 bis 3430 Aufwandspunkte
99.B8.1K †↔ IMC-Komplexbehandlung des Erwachsenen, 9201 bis 11040 Aufwandspunkte	99.B8.2E †↔ IMC-Komplexbehandlung im Kindesalter, 3431 bis 3920 Aufwandspunkte
99.B8.1L †↔ IMC-Komplexbehandlung des Erwachsenen, 11041 bis 13800 Aufwandspunkte	99.B8.2F †↔ IMC-Komplexbehandlung im Kindesalter, 3921 bis 4410 Aufwandspunkte
99.B8.1M †↔ IMC-Komplexbehandlung des Erwachsenen, 13801 bis 16560 Aufwandspunkte	99.B8.2G †↔ IMC-Komplexbehandlung im Kindesalter, 4411 bis 4900 Aufwandspunkte
99.B8.1N †↔ IMC-Komplexbehandlung des Erwachsenen, 16561 bis 19320 Aufwandspunkte	99.B8.2H †↔ IMC-Komplexbehandlung im Kindesalter, 4901 bis 5880 Aufwandspunkte
99.B8.1O †↔ IMC-Komplexbehandlung des Erwachsenen, 19321 und mehr Aufwandspunkte	99.B8.2I †↔ IMC-Komplexbehandlung im Kindesalter, 5881 bis 6860 Aufwandspunkte
99.B8.21 †↔ IMC-Komplexbehandlung im Kindesalter, 197 bis 392 Aufwandspunkte	99.B8.2J †↔ IMC-Komplexbehandlung im Kindesalter, 6861 bis 7840 Aufwandspunkte
99.B8.22 †↔ IMC-Komplexbehandlung im Kindesalter, 393 bis 588 Aufwandspunkte	99.B8.2K †↔ IMC-Komplexbehandlung im Kindesalter, 7841 bis 9800 Aufwandspunkte
99.B8.23 †↔ IMC-Komplexbehandlung im Kindesalter, 589 bis 784 Aufwandspunkte	99.B8.2L †↔ IMC-Komplexbehandlung im Kindesalter, 9801 bis 11760 Aufwandspunkte
99.B8.24 †↔ IMC-Komplexbehandlung im Kindesalter, 785 bis 980 Aufwandspunkte	99.B8.2M †↔ IMC-Komplexbehandlung im Kindesalter, 11761 bis 13720 Aufwandspunkte
99.B8.25 †↔ IMC-Komplexbehandlung im Kindesalter, 981 bis 1176 Aufwandspunkte	99.B8.2N †↔ IMC-Komplexbehandlung im Kindesalter, 13721 bis 16660 Aufwandspunkte
99.B8.26 †↔ IMC-Komplexbehandlung im Kindesalter, 1177 bis 1470 Aufwandspunkte	99.B8.2O †↔ IMC-Komplexbehandlung im Kindesalter, 16661 bis 19600 Aufwandspunkte
99.B8.27 †↔ IMC-Komplexbehandlung im Kindesalter, 1471 bis 1764 Aufwandspunkte	99.B8.2P †↔ IMC-Komplexbehandlung im Kindesalter, 19601 und mehr Aufwandspunkte

Prozedur B87-2

99.B7.13 †↔ Intensivmedizinische Komplexbehandlung, 185 bis 360 Aufwandspunkte	99.B7.1K †↔ Intensivmedizinische Komplexbehandlung, 9201 bis 11040 Aufwandspunkte
99.B7.14 †↔ Intensivmedizinische Komplexbehandlung, 361 bis 552 Aufwandspunkte	99.B7.1L †↔ Intensivmedizinische Komplexbehandlung, 11041 bis 13800 Aufwandspunkte
99.B7.15 †↔ Intensivmedizinische Komplexbehandlung, 553 bis 828 Aufwandspunkte	99.B7.1M †↔ Intensivmedizinische Komplexbehandlung, 13801 bis 16560 Aufwandspunkte
99.B7.16 †↔ Intensivmedizinische Komplexbehandlung, 829 bis 1104 Aufwandspunkte	99.B7.1N †↔ Intensivmedizinische Komplexbehandlung, 16561 bis 19320 Aufwandspunkte
99.B7.17 †↔ Intensivmedizinische Komplexbehandlung, 1105 bis 1380 Aufwandspunkte	99.B7.1O †↔ Intensivmedizinische Komplexbehandlung, 19321 und mehr Aufwandspunkte
99.B7.18 †↔ Intensivmedizinische Komplexbehandlung, 1381 bis 1656 Aufwandspunkte	99.B8.13 †↔ IMC-Komplexbehandlung des Erwachsenen, 185 bis 360 Aufwandspunkte
99.B7.1A †↔ Intensivmedizinische Komplexbehandlung, 1657 bis 1932 Aufwandspunkte	99.B8.14 †↔ IMC-Komplexbehandlung des Erwachsenen, 361 bis 552 Aufwandspunkte
99.B7.1B †↔ Intensivmedizinische Komplexbehandlung, 1933 bis 2208 Aufwandspunkte	99.B8.15 †↔ IMC-Komplexbehandlung des Erwachsenen, 553 bis 828 Aufwandspunkte
99.B7.1C †↔ Intensivmedizinische Komplexbehandlung, 2209 bis 2484 Aufwandspunkte	99.B8.16 †↔ IMC-Komplexbehandlung des Erwachsenen, 829 bis 1104 Aufwandspunkte
99.B7.1D †↔ Intensivmedizinische Komplexbehandlung, 2485 bis 2760 Aufwandspunkte	99.B8.17 †↔ IMC-Komplexbehandlung des Erwachsenen, 1105 bis 1380 Aufwandspunkte
99.B7.1E †↔ Intensivmedizinische Komplexbehandlung, 2761 bis 3220 Aufwandspunkte	99.B8.18 †↔ IMC-Komplexbehandlung des Erwachsenen, 1381 bis 1656 Aufwandspunkte
99.B7.1F †↔ Intensivmedizinische Komplexbehandlung, 3221 bis 3680 Aufwandspunkte	99.B8.1A †↔ IMC-Komplexbehandlung des Erwachsenen, 1657 bis 1932 Aufwandspunkte
99.B7.1G †↔ Intensivmedizinische Komplexbehandlung, 3681 bis 4600 Aufwandspunkte	99.B8.1B †↔ IMC-Komplexbehandlung des Erwachsenen, 1933 bis 2208 Aufwandspunkte
99.B7.1H †↔ Intensivmedizinische Komplexbehandlung, 4601 bis 5520 Aufwandspunkte	99.B8.1C †↔ IMC-Komplexbehandlung des Erwachsenen, 2209 bis 2484 Aufwandspunkte
99.B7.1I †↔ Intensivmedizinische Komplexbehandlung, 5521 bis 7360 Aufwandspunkte	99.B8.1D †↔ IMC-Komplexbehandlung des Erwachsenen, 2485 bis 2760 Aufwandspunkte
99.B7.1J †↔ Intensivmedizinische Komplexbehandlung, 7361 bis 9200 Aufwandspunkte	99.B8.1E †↔ IMC-Komplexbehandlung des Erwachsenen, 2761 bis 3220 Aufwandspunkte

99.B8.1F †↔ IMC-Komplexbehandlung des Erwachsenen, 3221 bis 3680 Aufwandspunkte	99.B8.28 †↔ IMC-Komplexbehandlung im Kindesalter, 1765 bis 2058 Aufwandspunkte
99.B8.1G †↔ IMC-Komplexbehandlung des Erwachsenen, 3681 bis 4600 Aufwandspunkte	99.B8.2A †↔ IMC-Komplexbehandlung im Kindesalter, 2059 bis 2352 Aufwandspunkte
99.B8.1H †↔ IMC-Komplexbehandlung des Erwachsenen, 4601 bis 5520 Aufwandspunkte	99.B8.2B †↔ IMC-Komplexbehandlung im Kindesalter, 2353 bis 2646 Aufwandspunkte
99.B8.1I †↔ IMC-Komplexbehandlung des Erwachsenen, 5521 bis 7360 Aufwandspunkte	99.B8.2C †↔ IMC-Komplexbehandlung im Kindesalter, 2647 bis 2940 Aufwandspunkte
99.B8.1J †↔ IMC-Komplexbehandlung des Erwachsenen, 7361 bis 9200 Aufwandspunkte	99.B8.2D †↔ IMC-Komplexbehandlung im Kindesalter, 2941 bis 3430 Aufwandspunkte
99.B8.1K †↔ IMC-Komplexbehandlung des Erwachsenen, 9201 bis 11040 Aufwandspunkte	99.B8.2E †↔ IMC-Komplexbehandlung im Kindesalter, 3431 bis 3920 Aufwandspunkte
99.B8.1L †↔ IMC-Komplexbehandlung des Erwachsenen, 11041 bis 13800 Aufwandspunkte	99.B8.2F †↔ IMC-Komplexbehandlung im Kindesalter, 3921 bis 4410 Aufwandspunkte
99.B8.1M †↔ IMC-Komplexbehandlung des Erwachsenen, 13801 bis 16560 Aufwandspunkte	99.B8.2G †↔ IMC-Komplexbehandlung im Kindesalter, 4411 bis 4900 Aufwandspunkte
99.B8.1N †↔ IMC-Komplexbehandlung des Erwachsenen, 16561 bis 19320 Aufwandspunkte	99.B8.2H †↔ IMC-Komplexbehandlung im Kindesalter, 4901 bis 5880 Aufwandspunkte
99.B8.1O †↔ IMC-Komplexbehandlung des Erwachsenen, 19321 und mehr Aufwandspunkte	99.B8.2I †↔ IMC-Komplexbehandlung im Kindesalter, 5881 bis 6860 Aufwandspunkte
99.B8.21 †↔ IMC-Komplexbehandlung im Kindesalter, 197 bis 392 Aufwandspunkte	99.B8.2J †↔ IMC-Komplexbehandlung im Kindesalter, 6861 bis 7840 Aufwandspunkte
99.B8.22 †↔ IMC-Komplexbehandlung im Kindesalter, 393 bis 588 Aufwandspunkte	99.B8.2K †↔ IMC-Komplexbehandlung im Kindesalter, 7841 bis 9800 Aufwandspunkte
99.B8.23 †↔ IMC-Komplexbehandlung im Kindesalter, 589 bis 784 Aufwandspunkte	99.B8.2L †↔ IMC-Komplexbehandlung im Kindesalter, 9801 bis 11760 Aufwandspunkte
99.B8.24 †↔ IMC-Komplexbehandlung im Kindesalter, 785 bis 980 Aufwandspunkte	99.B8.2M †↔ IMC-Komplexbehandlung im Kindesalter, 11761 bis 13720 Aufwandspunkte
99.B8.25 †↔ IMC-Komplexbehandlung im Kindesalter, 981 bis 1176 Aufwandspunkte	99.B8.2N †↔ IMC-Komplexbehandlung im Kindesalter, 13721 bis 16660 Aufwandspunkte
99.B8.26 †↔ IMC-Komplexbehandlung im Kindesalter, 1177 bis 1470 Aufwandspunkte	99.B8.2O †↔ IMC-Komplexbehandlung im Kindesalter, 16661 bis 19600 Aufwandspunkte
99.B8.27 †↔ IMC-Komplexbehandlung im Kindesalter, 1471 bis 1764 Aufwandspunkte	99.B8.2P †↔ IMC-Komplexbehandlung im Kindesalter, 19601 und mehr Aufwandspunkte

ADRG B90**IMC Komplexbehandlung > 392/552 Aufwandspunkte oder Frührehabilitation ab 7 Behandlungstage oder bestimmte IntK mit IMCK Aufwandspunkten oder Beatmung > 95 Std. mit IntK > 196/360 Aufwandspunkte**

Mindestens eine Prozedur in Tabelle B90-1 und nicht [(Intensivmedizinische Komplexbehandlung > 392 / 552 Aufwandspunkte) oder Prozedur in Tabelle B90-2] oder Frührehabilitation, ab 7 BHT oder ((Prozedur in mindestens zwei der Tabellen B90-3, B90-4 oder Prozedur in mindestens zwei der Tabellen B90-5, B90-6 oder Prozedur in mindestens zwei der Tabellen B90-7, B90-8) und nicht [(Intensivmedizinische Komplexbehandlung > 392 / 552 Aufwandspunkte) oder Prozedur in Tabelle B90-2]) oder Dauer der maschinellen Beatmung > 95 Stunden und mindestens eine Prozedur in Tabelle B90-9

DRG B90A**IMC Komplexbehandlung > 1176/1104 Aufwandspunkte oder neurologische Frührehabilitation ab 21 Behandlungstage oder komplexer OR-Prozedur**

Mindestens eine Prozedur in Tabelle B90-10 oder Komplexe OR-Prozeduren

DRG B90B**IMC Komplexbehandlung > 392/552 Aufwandspunkte oder Frührehabilitation ab 7 Behandlungstage oder bestimmte IntK mit IMCK Aufwandspunkten oder Beatmung > 95 Std. mit IntK > 196/360 Aufwandspunkte****Prozedur B90-1**

99.B8.15 †↔ IMC-Komplexbehandlung des Erwachsenen, 553 bis 828 Aufwandspunkte	99.B8.1B †↔ IMC-Komplexbehandlung des Erwachsenen, 1933 bis 2208 Aufwandspunkte
99.B8.16 †↔ IMC-Komplexbehandlung des Erwachsenen, 829 bis 1104 Aufwandspunkte	99.B8.1C †↔ IMC-Komplexbehandlung des Erwachsenen, 2209 bis 2484 Aufwandspunkte
99.B8.17 †↔ IMC-Komplexbehandlung des Erwachsenen, 1105 bis 1380 Aufwandspunkte	99.B8.1D †↔ IMC-Komplexbehandlung des Erwachsenen, 2485 bis 2760 Aufwandspunkte
99.B8.18 †↔ IMC-Komplexbehandlung des Erwachsenen, 1381 bis 1656 Aufwandspunkte	99.B8.1E †↔ IMC-Komplexbehandlung des Erwachsenen, 2761 bis 3220 Aufwandspunkte
99.B8.1A †↔ IMC-Komplexbehandlung des Erwachsenen, 1657 bis 1932 Aufwandspunkte	99.B8.1F †↔ IMC-Komplexbehandlung des Erwachsenen, 3221 bis 3680 Aufwandspunkte

99.B8.1G †↔ IMC-Komplexbehandlung des Erwachsenen, 3681 bis 4600 Aufwandspunkte	99.B8.2A †↔ IMC-Komplexbehandlung im Kindesalter, 2059 bis 2352 Aufwandspunkte
99.B8.1H †↔ IMC-Komplexbehandlung des Erwachsenen, 4601 bis 5520 Aufwandspunkte	99.B8.2B †↔ IMC-Komplexbehandlung im Kindesalter, 2353 bis 2646 Aufwandspunkte
99.B8.1I †↔ IMC-Komplexbehandlung des Erwachsenen, 5521 bis 7360 Aufwandspunkte	99.B8.2C †↔ IMC-Komplexbehandlung im Kindesalter, 2647 bis 2940 Aufwandspunkte
99.B8.1J †↔ IMC-Komplexbehandlung des Erwachsenen, 7361 bis 9200 Aufwandspunkte	99.B8.2D †↔ IMC-Komplexbehandlung im Kindesalter, 2941 bis 3430 Aufwandspunkte
99.B8.1K †↔ IMC-Komplexbehandlung des Erwachsenen, 9201 bis 11040 Aufwandspunkte	99.B8.2E †↔ IMC-Komplexbehandlung im Kindesalter, 3431 bis 3920 Aufwandspunkte
99.B8.1L †↔ IMC-Komplexbehandlung des Erwachsenen, 11041 bis 13800 Aufwandspunkte	99.B8.2F †↔ IMC-Komplexbehandlung im Kindesalter, 3921 bis 4410 Aufwandspunkte
99.B8.1M †↔ IMC-Komplexbehandlung des Erwachsenen, 13801 bis 16560 Aufwandspunkte	99.B8.2G †↔ IMC-Komplexbehandlung im Kindesalter, 4411 bis 4900 Aufwandspunkte
99.B8.1N †↔ IMC-Komplexbehandlung des Erwachsenen, 16561 bis 19320 Aufwandspunkte	99.B8.2H †↔ IMC-Komplexbehandlung im Kindesalter, 4901 bis 5880 Aufwandspunkte
99.B8.1O †↔ IMC-Komplexbehandlung des Erwachsenen, 19321 und mehr Aufwandspunkte	99.B8.2I †↔ IMC-Komplexbehandlung im Kindesalter, 5881 bis 6860 Aufwandspunkte
99.B8.22 †↔ IMC-Komplexbehandlung im Kindesalter, 393 bis 588 Aufwandspunkte	99.B8.2J †↔ IMC-Komplexbehandlung im Kindesalter, 6861 bis 7840 Aufwandspunkte
99.B8.23 †↔ IMC-Komplexbehandlung im Kindesalter, 589 bis 784 Aufwandspunkte	99.B8.2K †↔ IMC-Komplexbehandlung im Kindesalter, 7841 bis 9800 Aufwandspunkte
99.B8.24 †↔ IMC-Komplexbehandlung im Kindesalter, 785 bis 980 Aufwandspunkte	99.B8.2L †↔ IMC-Komplexbehandlung im Kindesalter, 9801 bis 11760 Aufwandspunkte
99.B8.25 †↔ IMC-Komplexbehandlung im Kindesalter, 981 bis 1176 Aufwandspunkte	99.B8.2M †↔ IMC-Komplexbehandlung im Kindesalter, 11761 bis 13720 Aufwandspunkte
99.B8.26 †↔ IMC-Komplexbehandlung im Kindesalter, 1177 bis 1470 Aufwandspunkte	99.B8.2N †↔ IMC-Komplexbehandlung im Kindesalter, 13721 bis 16660 Aufwandspunkte
99.B8.27 †↔ IMC-Komplexbehandlung im Kindesalter, 1471 bis 1764 Aufwandspunkte	99.B8.2O †↔ IMC-Komplexbehandlung im Kindesalter, 16661 bis 19600 Aufwandspunkte
99.B8.28 †↔ IMC-Komplexbehandlung im Kindesalter, 1765 bis 2058 Aufwandspunkte	99.B8.2P †↔ IMC-Komplexbehandlung im Kindesalter, 19601 und mehr Aufwandspunkte

Prozedur B90-10

93.89.1M †↔ Neurologisch-neurochirurgische Frührehabilitation, mindestens 21 bis 27 Behandlungstage	99.B8.1F †↔ IMC-Komplexbehandlung des Erwachsenen, 3221 bis 3680 Aufwandspunkte
93.89.1N †↔ Neurologisch-neurochirurgische Frührehabilitation, mindestens 28 bis 41 Behandlungstage	99.B8.1G †↔ IMC-Komplexbehandlung des Erwachsenen, 3681 bis 4600 Aufwandspunkte
93.89.1O †↔ Neurologisch-neurochirurgische Frührehabilitation, mindestens 42 bis 55 Behandlungstage	99.B8.1H †↔ IMC-Komplexbehandlung des Erwachsenen, 4601 bis 5520 Aufwandspunkte
93.89.1P †↔ Neurologisch-neurochirurgische Frührehabilitation, mindestens 56 bis 69 Behandlungstage	99.B8.1I †↔ IMC-Komplexbehandlung des Erwachsenen, 5521 bis 7360 Aufwandspunkte
93.89.1Q †↔ Neurologisch-neurochirurgische Frührehabilitation, mindestens 70 bis 83 Behandlungstage	99.B8.1J †↔ IMC-Komplexbehandlung des Erwachsenen, 7361 bis 9200 Aufwandspunkte
93.89.1R †↔ Neurologisch-neurochirurgische Frührehabilitation, mindestens 84 bis 97 Behandlungstage	99.B8.1K †↔ IMC-Komplexbehandlung des Erwachsenen, 9201 bis 11040 Aufwandspunkte
93.89.1S †↔ Neurologisch-neurochirurgische Frührehabilitation, mindestens 98 bis 125 Behandlungstage	99.B8.1L †↔ IMC-Komplexbehandlung des Erwachsenen, 11041 bis 13800 Aufwandspunkte
93.89.1T †↔ Neurologisch-neurochirurgische Frührehabilitation, mindestens 126 bis 153 Behandlungstage	99.B8.1M †↔ IMC-Komplexbehandlung des Erwachsenen, 13801 bis 16560 Aufwandspunkte
93.89.1U †↔ Neurologisch-neurochirurgische Frührehabilitation, mindestens 154 bis 181 Behandlungstage	99.B8.1N †↔ IMC-Komplexbehandlung des Erwachsenen, 16561 bis 19320 Aufwandspunkte
93.89.1V †↔ Neurologisch-neurochirurgische Frührehabilitation, mindestens 182 Behandlungstage und mehr	99.B8.1O †↔ IMC-Komplexbehandlung des Erwachsenen, 19321 und mehr Aufwandspunkte
99.B8.17 †↔ IMC-Komplexbehandlung des Erwachsenen, 1105 bis 1380 Aufwandspunkte	99.B8.26 †↔ IMC-Komplexbehandlung im Kindesalter, 1177 bis 1470 Aufwandspunkte
99.B8.18 †↔ IMC-Komplexbehandlung des Erwachsenen, 1381 bis 1656 Aufwandspunkte	99.B8.27 †↔ IMC-Komplexbehandlung im Kindesalter, 1471 bis 1764 Aufwandspunkte
99.B8.1A †↔ IMC-Komplexbehandlung des Erwachsenen, 1657 bis 1932 Aufwandspunkte	99.B8.28 †↔ IMC-Komplexbehandlung im Kindesalter, 1765 bis 2058 Aufwandspunkte
99.B8.1B †↔ IMC-Komplexbehandlung des Erwachsenen, 1933 bis 2208 Aufwandspunkte	99.B8.2A †↔ IMC-Komplexbehandlung im Kindesalter, 2059 bis 2352 Aufwandspunkte
99.B8.1C †↔ IMC-Komplexbehandlung des Erwachsenen, 2209 bis 2484 Aufwandspunkte	99.B8.2B †↔ IMC-Komplexbehandlung im Kindesalter, 2353 bis 2646 Aufwandspunkte
99.B8.1D †↔ IMC-Komplexbehandlung des Erwachsenen, 2485 bis 2760 Aufwandspunkte	99.B8.2C †↔ IMC-Komplexbehandlung im Kindesalter, 2647 bis 2940 Aufwandspunkte
99.B8.1E †↔ IMC-Komplexbehandlung des Erwachsenen, 2761 bis 3220 Aufwandspunkte	99.B8.2D †↔ IMC-Komplexbehandlung im Kindesalter, 2941 bis 3430 Aufwandspunkte

- | | |
|--|--|
| 99.B8.2E †↔ IMC-Komplexbehandlung im Kindesalter, 3431 bis 3920 Aufwandspunkte | 99.B8.2K †↔ IMC-Komplexbehandlung im Kindesalter, 7841 bis 9800 Aufwandspunkte |
| 99.B8.2F †↔ IMC-Komplexbehandlung im Kindesalter, 3921 bis 4410 Aufwandspunkte | 99.B8.2L †↔ IMC-Komplexbehandlung im Kindesalter, 9801 bis 11760 Aufwandspunkte |
| 99.B8.2G †↔ IMC-Komplexbehandlung im Kindesalter, 4411 bis 4900 Aufwandspunkte | 99.B8.2M †↔ IMC-Komplexbehandlung im Kindesalter, 11761 bis 13720 Aufwandspunkte |
| 99.B8.2H †↔ IMC-Komplexbehandlung im Kindesalter, 4901 bis 5880 Aufwandspunkte | 99.B8.2N †↔ IMC-Komplexbehandlung im Kindesalter, 13721 bis 16660 Aufwandspunkte |
| 99.B8.2I †↔ IMC-Komplexbehandlung im Kindesalter, 5881 bis 6860 Aufwandspunkte | 99.B8.2O †↔ IMC-Komplexbehandlung im Kindesalter, 16661 bis 19600 Aufwandspunkte |
| 99.B8.2J †↔ IMC-Komplexbehandlung im Kindesalter, 6861 bis 7840 Aufwandspunkte | 99.B8.2P †↔ IMC-Komplexbehandlung im Kindesalter, 19601 und mehr Aufwandspunkte |

Prozedur B90-2

- | | |
|--|--|
| 99.BA.13 †↔ Neurologische Komplexbehandlung des akuten Hirnschlags in Stroke Center (SC), mindestens 24 Stunden bis 48 Stunden | 99.BA.24 †↔ Neurologische Komplexbehandlung des akuten Hirnschlags in einer Stroke Unit (SU), von mehr als 48 Stunden bis 72 Stunden |
| 99.BA.14 †↔ Neurologische Komplexbehandlung des akuten Hirnschlags in Stroke Center (SC), von mehr als 48 Stunden bis 72 Stunden | 99.BA.25 †↔ Neurologische Komplexbehandlung des akuten Hirnschlags in einer Stroke Unit (SU), von mehr als 72 Stunden |
| 99.BA.15 †↔ Neurologische Komplexbehandlung des akuten Hirnschlags in Stroke Center (SC), von mehr als 72 Stunden | 99.BA.31 †↔ Komplexbehandlung des akuten Hirnschlags im neurologischen Telekonsildienst, mindestens 24 Stunden bis 72 Stunden |
| 99.BA.23 †↔ Neurologische Komplexbehandlung des akuten Hirnschlags in einer Stroke Unit (SU), mindestens 24 Stunden bis 48 Stunden | 99.BA.32 †↔ Komplexbehandlung des akuten Hirnschlags im neurologischen Telekonsildienst, von mehr als 72 Stunden |

Prozedur B90-3

- 99.B8.21 †↔ IMC-Komplexbehandlung im Kindesalter, 197 bis 392 Aufwandspunkte

Prozedur B90-4

- 99.B7.21 †↔ Intensivmedizinische Komplexbehandlung im Kindesalter (Basisprozedur), 197 bis 392 Aufwandspunkte

Prozedur B90-5

- | | |
|---|---|
| 99.B8.13 †↔ IMC-Komplexbehandlung des Erwachsenen, 185 bis 360 Aufwandspunkte | 99.B8.14 †↔ IMC-Komplexbehandlung des Erwachsenen, 361 bis 552 Aufwandspunkte |
|---|---|

Prozedur B90-6

- 99.B7.14 †↔ Intensivmedizinische Komplexbehandlung, 361 bis 552 Aufwandspunkte

Prozedur B90-7

- 99.B8.14 †↔ IMC-Komplexbehandlung des Erwachsenen, 361 bis 552 Aufwandspunkte

Prozedur B90-8

- | | |
|--|--|
| 99.B7.13 †↔ Intensivmedizinische Komplexbehandlung, 185 bis 360 Aufwandspunkte | 99.B7.14 †↔ Intensivmedizinische Komplexbehandlung, 361 bis 552 Aufwandspunkte |
|--|--|

Prozedur B90-9

- 99.B7.14 †↔ Intensivmedizinische Komplexbehandlung, 361 bis 552 Aufwandspunkte
- 99.B7.15 †↔ Intensivmedizinische Komplexbehandlung, 553 bis 828 Aufwandspunkte
- 99.B7.16 †↔ Intensivmedizinische Komplexbehandlung, 829 bis 1104 Aufwandspunkte
- 99.B7.17 †↔ Intensivmedizinische Komplexbehandlung, 1105 bis 1380 Aufwandspunkte
- 99.B7.18 †↔ Intensivmedizinische Komplexbehandlung, 1381 bis 1656 Aufwandspunkte
- 99.B7.1A †↔ Intensivmedizinische Komplexbehandlung, 1657 bis 1932 Aufwandspunkte
- 99.B7.1B †↔ Intensivmedizinische Komplexbehandlung, 1933 bis 2208 Aufwandspunkte
- 99.B7.1C †↔ Intensivmedizinische Komplexbehandlung, 2209 bis 2484 Aufwandspunkte
- 99.B7.1D †↔ Intensivmedizinische Komplexbehandlung, 2485 bis 2760 Aufwandspunkte
- 99.B7.1E †↔ Intensivmedizinische Komplexbehandlung, 2761 bis 3220 Aufwandspunkte
- 99.B7.1F †↔ Intensivmedizinische Komplexbehandlung, 3221 bis 3680 Aufwandspunkte
- 99.B7.1G †↔ Intensivmedizinische Komplexbehandlung, 3681 bis 4600 Aufwandspunkte
- 99.B7.1H †↔ Intensivmedizinische Komplexbehandlung, 4601 bis 5520 Aufwandspunkte
- 99.B7.1I †↔ Intensivmedizinische Komplexbehandlung, 5521 bis 7360 Aufwandspunkte
- 99.B7.1J †↔ Intensivmedizinische Komplexbehandlung, 7361 bis 9200 Aufwandspunkte
- 99.B7.1K †↔ Intensivmedizinische Komplexbehandlung, 9201 bis 11040 Aufwandspunkte
- 99.B7.1L †↔ Intensivmedizinische Komplexbehandlung, 11041 bis 13800 Aufwandspunkte
- 99.B7.1M †↔ Intensivmedizinische Komplexbehandlung, 13801 bis 16560 Aufwandspunkte
- 99.B7.1N †↔ Intensivmedizinische Komplexbehandlung, 16561 bis 19320 Aufwandspunkte
- 99.B7.1O †↔ Intensivmedizinische Komplexbehandlung, 19321 und mehr Aufwandspunkte
- 99.B7.21 †↔ Intensivmedizinische Komplexbehandlung im Kindesalter (Basisprozedur), 197 bis 392 Aufwandspunkte
- 99.B7.22 †↔ Intensivmedizinische Komplexbehandlung im Kindesalter (Basisprozedur), 393 bis 588 Aufwandspunkte
- 99.B7.23 †↔ Intensivmedizinische Komplexbehandlung im Kindesalter (Basisprozedur), 589 bis 784 Aufwandspunkte
- 99.B7.24 †↔ Intensivmedizinische Komplexbehandlung im Kindesalter (Basisprozedur), 785 bis 980 Aufwandspunkte
- 99.B7.25 †↔ Intensivmedizinische Komplexbehandlung im Kindesalter (Basisprozedur), 981 bis 1176 Aufwandspunkte
- 99.B7.26 †↔ Intensivmedizinische Komplexbehandlung im Kindesalter (Basisprozedur), 1177 bis 1470 Aufwandspunkte
- 99.B7.27 †↔ Intensivmedizinische Komplexbehandlung im Kindesalter (Basisprozedur), 1471 bis 1764 Aufwandspunkte
- 99.B7.28 †↔ Intensivmedizinische Komplexbehandlung im Kindesalter (Basisprozedur), 1765 bis 2058 Aufwandspunkte
- 99.B7.2A †↔ Intensivmedizinische Komplexbehandlung im Kindesalter (Basisprozedur), 2059 bis 2352 Aufwandspunkte
- 99.B7.2B †↔ Intensivmedizinische Komplexbehandlung im Kindesalter (Basisprozedur), 2353 bis 2646 Aufwandspunkte
- 99.B7.2C †↔ Intensivmedizinische Komplexbehandlung im Kindesalter (Basisprozedur), 2647 bis 2940 Aufwandspunkte
- 99.B7.2D †↔ Intensivmedizinische Komplexbehandlung im Kindesalter (Basisprozedur), 2941 bis 3430 Aufwandspunkte
- 99.B7.2E †↔ Intensivmedizinische Komplexbehandlung im Kindesalter (Basisprozedur), 3431 bis 3920 Aufwandspunkte
- 99.B7.2F †↔ Intensivmedizinische Komplexbehandlung im Kindesalter (Basisprozedur), 3921 bis 4410 Aufwandspunkte
- 99.B7.2G †↔ Intensivmedizinische Komplexbehandlung im Kindesalter (Basisprozedur), 4411 bis 4900 Aufwandspunkte
- 99.B7.2H †↔ Intensivmedizinische Komplexbehandlung im Kindesalter (Basisprozedur), 4901 bis 5880 Aufwandspunkte
- 99.B7.2I †↔ Intensivmedizinische Komplexbehandlung im Kindesalter (Basisprozedur), 5881 bis 6860 Aufwandspunkte
- 99.B7.2J †↔ Intensivmedizinische Komplexbehandlung im Kindesalter (Basisprozedur), 6861 bis 7840 Aufwandspunkte
- 99.B7.2K †↔ Intensivmedizinische Komplexbehandlung im Kindesalter (Basisprozedur), 7841 bis 9800 Aufwandspunkte
- 99.B7.2L †↔ Intensivmedizinische Komplexbehandlung im Kindesalter (Basisprozedur), 9801 bis 11760 Aufwandspunkte
- 99.B7.2M †↔ Intensivmedizinische Komplexbehandlung im Kindesalter (Basisprozedur), 11761 bis 13720 Aufwandspunkte
- 99.B7.2N †↔ Intensivmedizinische Komplexbehandlung im Kindesalter (Basisprozedur), 13721 bis 16660 Aufwandspunkte
- 99.B7.2O †↔ Intensivmedizinische Komplexbehandlung im Kindesalter (Basisprozedur), 16661 bis 19600 Aufwandspunkte
- 99.B7.2P †↔ Intensivmedizinische Komplexbehandlung im Kindesalter (Basisprozedur), 19601 und mehr Aufwandspunkte

ADRG 901, 902

OR-Prozeduren ohne Bezug

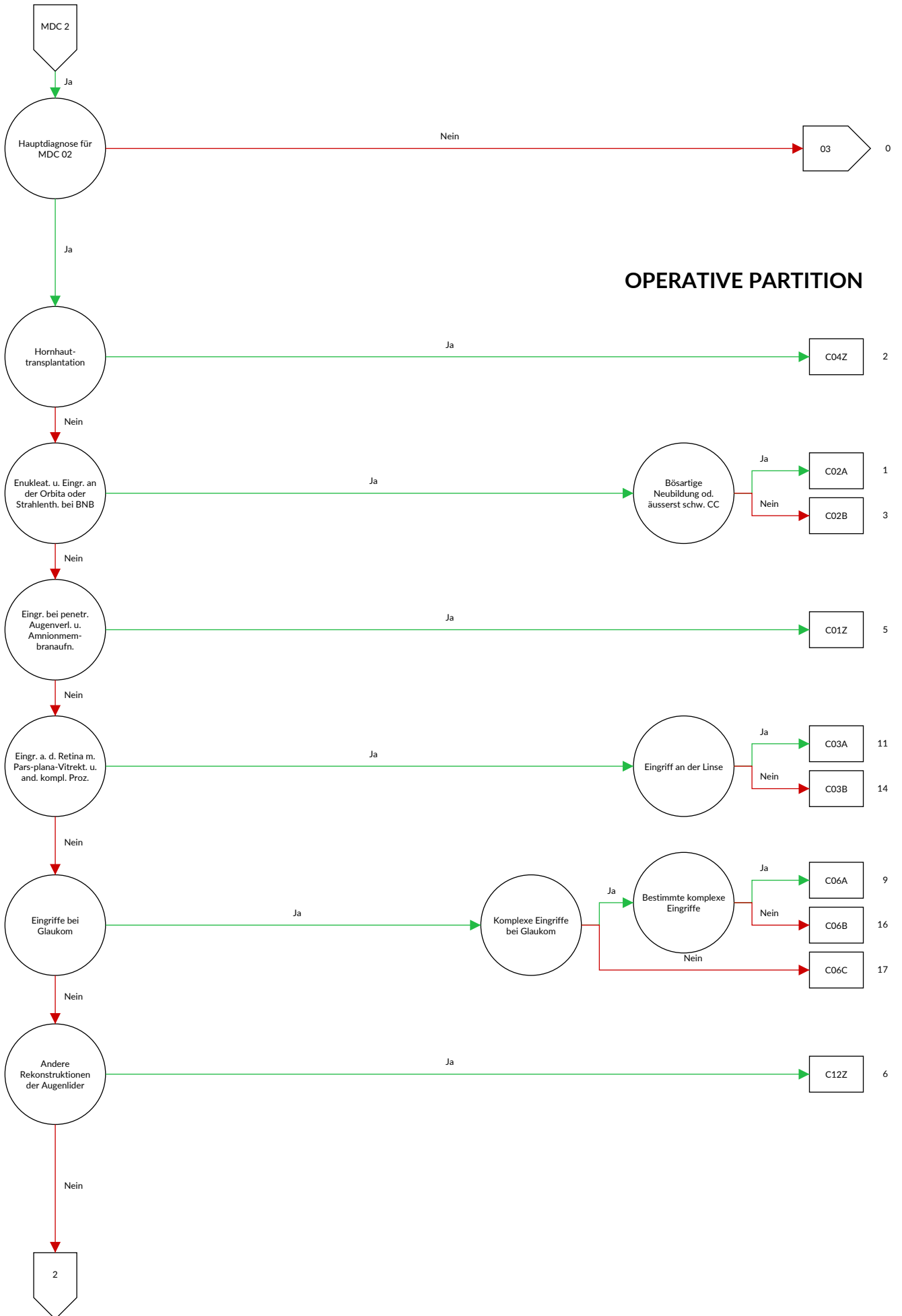
OR-Prozeduren ohne Bezug

DRGs 901A, 901B, 901C, 901D, 902Z

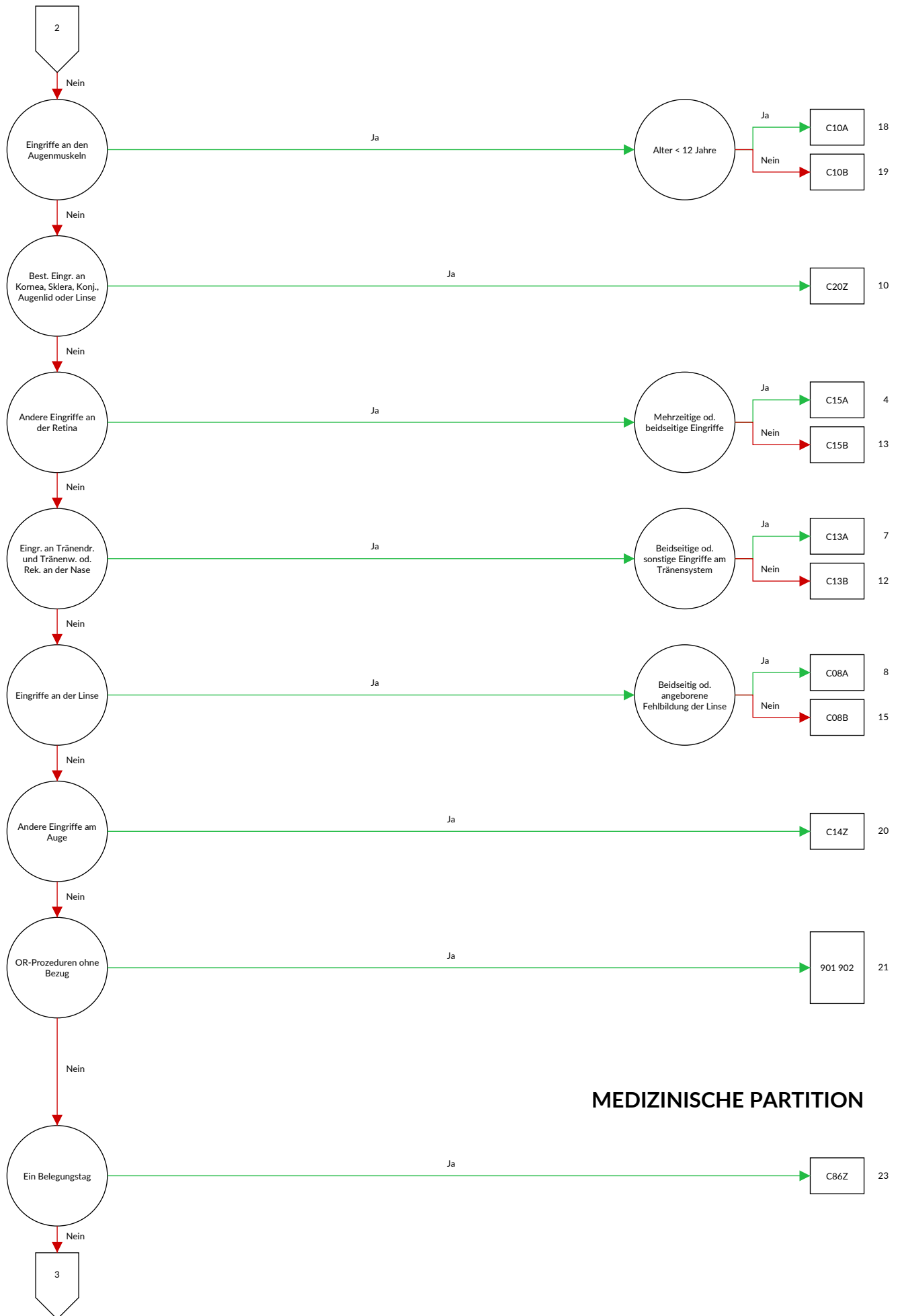
MDC 02

Krankheiten und Störungen des Auges

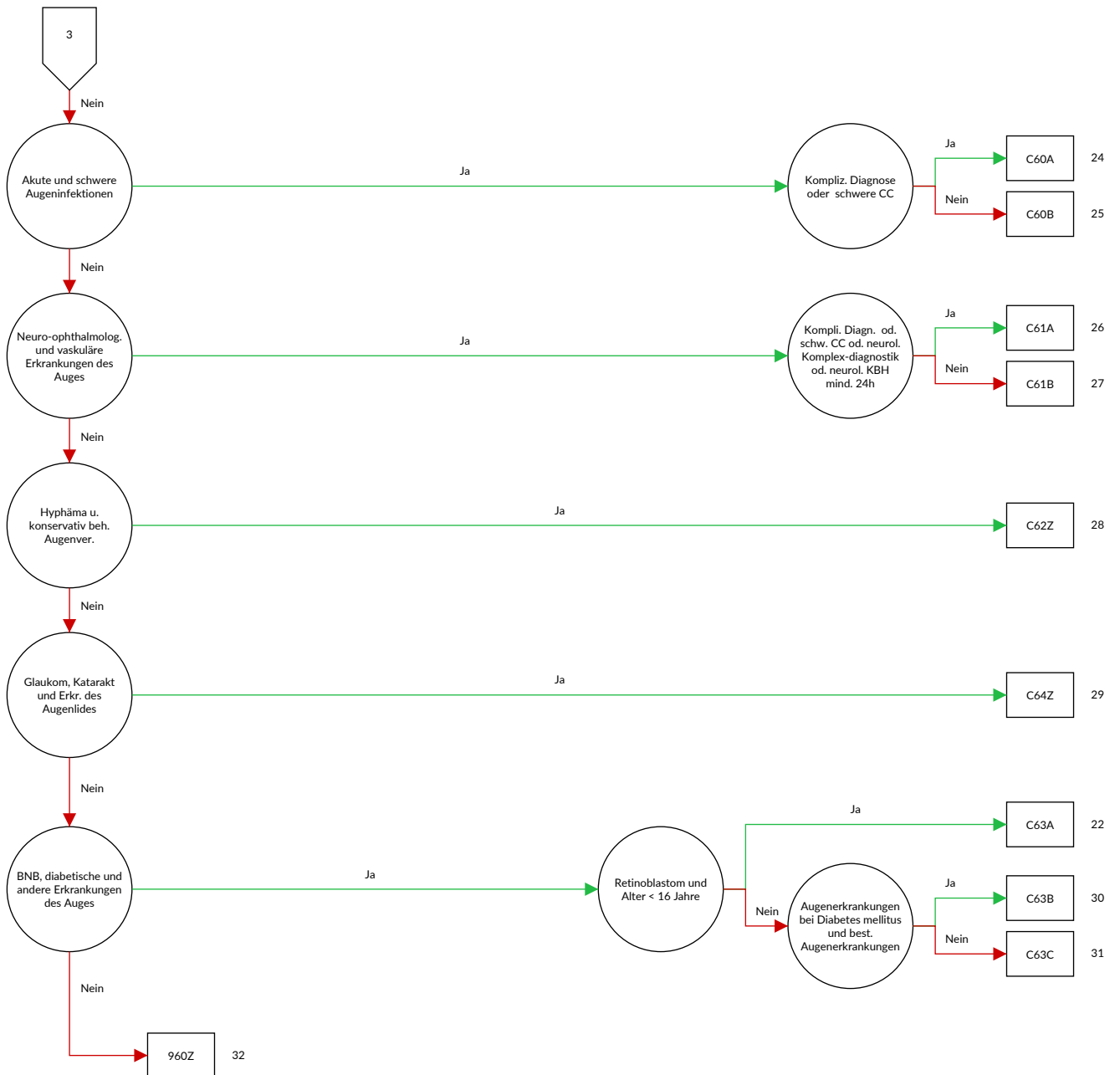




OPERATIVE PARTITION



MEDIZINISCHE PARTITION



Entscheidungslogik MDC 02 Krankheiten und Störungen des Auges

Hauptdiagnose in Tabelle MDC02-0

Diagnose MDC02-0

A18.5	Tuberkulose des Auges	E13.31	Sonstiger näher bezeichneter Diabetes mellitus: Mit Augenkomplikationen: Als entgleist bezeichnet
A50.3	Koninatale spätsyphilitische Augenkrankheit	E14.30	Nicht näher bezeichneter Diabetes mellitus: Mit Augenkomplikationen: Nicht als entgleist bezeichnet
A54.3	Gonokokkeninfektion des Auges	E14.31	Nicht näher bezeichneter Diabetes mellitus: Mit Augenkomplikationen: Als entgleist bezeichnet
A71.0	Initialstadium des Trachoms	E50.0	Vitamin-A-Mangel mit Xerosis conjunctivae
A71.1	Aktives Stadium des Trachoms	E50.1	Vitamin-A-Mangel mit Bitot-Flecken und Xerosis conjunctivae
A71.9	Trachom, nicht näher bezeichnet	E50.2	Vitamin-A-Mangel mit Hornhautxerose
A74.0	Chlamydienkonjunktivitis	E50.3	Vitamin-A-Mangel mit Hornhautulzeration und Hornhautxerose
B00.5	Augenkrankheit durch Herpesviren	E50.4	Vitamin-A-Mangel mit Keratomalazie
B02.3	Zoster ophthalmicus	E50.5	Vitamin-A-Mangel mit Nachtblindheit
B30.0	Keratokonjunktivitis durch Adenoviren	E50.6	Vitamin-A-Mangel mit xerophthalmischen Narben der Hornhaut
B30.1	Konjunktivitis durch Adenoviren	E50.7	Sonstige Manifestationen des Vitamin-A-Mangels am Auge
B30.2	Pharyngokonjunktivale Fieber (durch Viren)	G24.5	Blepharospasmus
B30.3	Akute epidemische hämorrhagische Konjunktivitis (durch Enteroviren)	H00.0	Hordeolum und sonstige tiefe Entzündung des Augenlides
B30.8	Sonstige Konjunktivitis durch Viren	H00.1	Chalazion
B30.9	Konjunktivitis durch Viren, nicht näher bezeichnet	H01.0	Blepharitis
B58.0	Augenerkrankung durch Toxoplasmen	H01.1	Nichtinfektiöse Dermatosen des Augenlides
B69.1	Zystizerkose der Augen	H01.8	Sonstige näher bezeichnete Entzündungen des Augenlides
B94.0	Folgezustände des Trachoms	H01.9	Entzündung des Augenlides, nicht näher bezeichnet
C43.1	Bösartiges Melanom des Augenlides, einschließlich Kanthus	H02.0	Entropium und Trichiasis des Augenlides
C44.1	Sonstige bösartige Neubildungen: Haut des Augenlides, einschließlich Kanthus	H02.1	Ektropium des Augenlides
C69.0	Bösartige Neubildung: Konjunktiva	H02.2	Lagophthalmus
C69.1	Bösartige Neubildung: Kornea	H02.3	Blepharochalasis
C69.2	Bösartige Neubildung: Retina	H02.4	Ptosis des Augenlides
C69.3	Bösartige Neubildung: Chorioidea	H02.5	Sonstige Affektionen mit Auswirkung auf die Augenlidfunktion
C69.4	Bösartige Neubildung: Ziliarkörper	H02.7	Sonstige degenerative Affektionen des Augenlides und der Umgebung des Auges
C69.5	Bösartige Neubildung: Tränenrüse und Tränenwege	H02.8	Sonstige näher bezeichnete Affektionen des Augenlides
C69.8	Bösartige Neubildung: Auge und Augenansatzgebilde, mehrere Teilbereiche überlappend	H02.9	Affektion des Augenlides, nicht näher bezeichnet
C69.9	Bösartige Neubildung: Auge, nicht näher bezeichnet	H03.0	Parasitenbefall des Augenlides bei anderenorts klassifizierten Krankheiten
D03.1	Melanoma in situ des Augenlides, einschließlich Kanthus	H03.1	Beteiligung des Augenlides bei sonstigen anderenorts klassifizierten Infektionskrankheiten
D04.1	Carcinoma in situ: Haut des Augenlides, einschließlich Kanthus	H03.8	Beteiligung des Augenlides bei sonstigen anderenorts klassifizierten Krankheiten
D09.2	Carcinoma in situ: Auge	H04.0	Dakryoadenitis
D22.1	Melanozytennävus des Augenlides, einschließlich Kanthus	H04.1	Sonstige Affektionen der Tränenrüse
D23.1	Sonstige gutartige Neubildungen: Haut des Augenlides, einschließlich Kanthus	H04.2	Epiphora
D31.0	Gutartige Neubildung: Konjunktiva	H04.3	Akute und nicht näher bezeichnete Entzündung der Tränenwege
D31.1	Gutartige Neubildung: Kornea	H04.4	Chronische Entzündung der Tränenwege
D31.2	Gutartige Neubildung: Retina	H04.5	Stenose und Insuffizienz der Tränenwege
D31.3	Gutartige Neubildung: Chorioidea	H04.6	Sonstige Veränderungen an den Tränenwegen
D31.4	Gutartige Neubildung: Ziliarkörper	H04.8	Sonstige Affektionen des Tränenapparates
D31.5	Gutartige Neubildung: Tränenrüse und Tränenwege	H04.9	Affektion des Tränenapparates, nicht näher bezeichnet
D31.9	Gutartige Neubildung: Auge, nicht näher bezeichnet	H05.0	Akute Entzündung der Orbita
E10.30	Diabetes mellitus, Typ 1: Mit Augenkomplikationen: Nicht als entgleist bezeichnet	H05.1	Chronische entzündliche Affektionen der Orbita
E10.31	Diabetes mellitus, Typ 1: Mit Augenkomplikationen: Als entgleist bezeichnet	H05.2	Exophthalmus
E11.30	Diabetes mellitus, Typ 2: Mit Augenkomplikationen: Nicht als entgleist bezeichnet	H05.3	Deformation der Orbita
E11.31	Diabetes mellitus, Typ 2: Mit Augenkomplikationen: Als entgleist bezeichnet	H05.4	Enophthalmus
E12.30	Diabetes mellitus in Verbindung mit Fehl- oder Mangelernährung [Malnutrition]: Mit Augenkomplikationen: Nicht als entgleist bezeichnet	H05.5	Verbliebener (alter) Fremdkörper nach perforierender Verletzung der Orbita
E12.31	Diabetes mellitus in Verbindung mit Fehl- oder Mangelernährung [Malnutrition]: Mit Augenkomplikationen: Als entgleist bezeichnet	H05.8	Sonstige Affektionen der Orbita
E13.30	Sonstiger näher bezeichneter Diabetes mellitus: Mit Augenkomplikationen: Nicht als entgleist bezeichnet	H05.9	Affektion der Orbita, nicht näher bezeichnet

H06.0	Affektionen des Tränenapparates bei anderenorts klassifizierten Krankheiten	H21.0	Hyphäma
H06.1	Parasitenbefall der Orbita bei anderenorts klassifizierten Krankheiten	H21.1	Sonstige Gefäßkrankheiten der Iris und des Ziliarkörpers
H06.2	Exophthalmus bei Funktionsstörung der Schilddrüse	H21.2	Degeneration der Iris und des Ziliarkörpers
H06.3	Sonstige Affektionen der Orbita bei anderenorts klassifizierten Krankheiten	H21.3	Zyste der Iris, des Ziliarkörpers und der Vorderkammer
H10.0	Mukopurulente Konjunktivitis	H21.4	Pupillarmembranen
H10.1	Akute allergische Konjunktivitis	H21.5	Sonstige Adhäsionen und Abriss der Iris und des Ziliarkörpers
H10.2	Sonstige akute Konjunktivitis	H21.8	Sonstige näher bezeichnete Affektionen der Iris und des Ziliarkörpers
H10.3	Akute Konjunktivitis, nicht näher bezeichnet	H21.9	Affektion der Iris und des Ziliarkörpers, nicht näher bezeichnet
H10.4	Chronische Konjunktivitis	H22.0	Iridozyklitis bei anderenorts klassifizierten infektiösen und parasitären Krankheiten
H10.5	Blepharokonjunktivitis	H22.1	Iridozyklitis bei sonstigen anderenorts klassifizierten Krankheiten
H10.8	Sonstige Konjunktivitis	H22.8	Sonstige Affektionen der Iris und des Ziliarkörpers bei anderenorts klassifizierten Krankheiten
H10.9	Konjunktivitis, nicht näher bezeichnet	H25.0	Cataracta senilis incipiens
H11.0	Pterygium	H25.1	Cataracta nuclearis senilis
H11.1	Konjunktivadegeneration und -einlagerungen	H25.2	Cataracta senilis, Morgagni-Typ
H11.2	Narben der Konjunktiva	H25.8	Sonstige senile Kataraktformen
H11.3	Blutung der Konjunktiva	H25.9	Senile Katarakt, nicht näher bezeichnet
H11.4	Sonstige Gefäßkrankheiten und Zysten der Konjunktiva	H26.0	Infantile, juvenile und präsenile Katarakt
H11.8	Sonstige näher bezeichnete Affektionen der Konjunktiva	H26.1	Cataracta traumatica
H11.9	Affektion der Konjunktiva, nicht näher bezeichnet	H26.2	Cataracta complicata
H13.0	Filarienbefall der Konjunktiva	H26.3	Arzneimittelinduzierte Katarakt
H13.1	Konjunktivitis bei anderenorts klassifizierten infektiösen und parasitären Krankheiten	H26.4	Cataracta secundaria
H13.2	Konjunktivitis bei sonstigen anderenorts klassifizierten Krankheiten	H26.8	Sonstige näher bezeichnete Kataraktformen
H13.3	Okuläres Pemphigoid	H26.9	Katarakt, nicht näher bezeichnet
H13.8	Sonstige Affektionen der Konjunktiva bei anderenorts klassifizierten Krankheiten	H27.0	Aphakie
H15.0	Skleritis	H27.1	Luxation der Linse
H15.1	Episkleritis	H27.8	Sonstige näher bezeichnete Affektionen der Linse
H15.8	Sonstige Affektionen der Sklera	H27.9	Affektion der Linse, nicht näher bezeichnet
H15.9	Affektion der Sklera, nicht näher bezeichnet	H28.0	Diabetische Katarakt
H16.0	Ulcus corneae	H28.1	Katarakt bei sonstigen endokrinen, Ernährungs- und Stoffwechselkrankheiten
H16.1	Sonstige oberflächliche Keratitis ohne Konjunktivitis	H28.2	Katarakt bei sonstigen anderenorts klassifizierten Krankheiten
H16.2	Keratokonjunktivitis	H28.8	Sonstige Affektionen der Linse bei anderenorts klassifizierten Krankheiten
H16.3	Interstitielle und tiefe Keratitis	H30.0	Fokale Chorioretinitis
H16.4	Neovaskularisation der Hornhaut	H30.1	Disseminierte Chorioretinitis
H16.8	Sonstige Formen der Keratitis	H30.2	Cyclitis posterior
H16.9	Keratitis, nicht näher bezeichnet	H30.8	Sonstige Chorioretinitiden
H17.0	Leukoma adhaerens	H30.9	Chorioretinitis, nicht näher bezeichnet
H17.1	Sonstige zentrale Hornhauttrübung	H31.0	Chorioretinale Narben
H17.8	Sonstige Hornhautnarben und -trübungen	H31.1	Degenerative Veränderung der Aderhaut
H17.9	Hornhautnarbe und -trübung, nicht näher bezeichnet	H31.2	Hereditäre Dystrophie der Aderhaut
H18.0	Hornhautpigmentierungen und -einlagerungen	H31.3	Blutung und Ruptur der Aderhaut
H18.1	Keratopathia bullosa	H31.4	Ablatio chorioideae
H18.2	Sonstiges Hornhautödem	H31.8	Sonstige näher bezeichnete Affektionen der Aderhaut
H18.3	Veränderungen an den Hornhautmembranen	H31.9	Affektion der Aderhaut, nicht näher bezeichnet
H18.4	Hornhautdegeneration	H32.0	Chorioretinitis bei anderenorts klassifizierten infektiösen und parasitären Krankheiten
H18.5	Hereditäre Hornhautdystrophien	H32.8	Sonstige chorioretinale Affektionen bei anderenorts klassifizierten Krankheiten
H18.6	Keratokonus	H33.0	Netzhautablösung mit Netzhautriss
H18.7	Sonstige Hornhautdeformitäten	H33.1	Retinoschisis und Zysten der Netzhaut
H18.8	Sonstige näher bezeichnete Affektionen der Hornhaut	H33.2	Seröse Netzhautablösung
H18.9	Affektion der Hornhaut, nicht näher bezeichnet	H33.3	Netzhautriss ohne Netzhautablösung
H19.0	Skleritis und Episkleritis bei anderenorts klassifizierten Krankheiten	H33.4	Traktionsablösung der Netzhaut
H19.1	Keratitis und Keratokonjunktivitis durch Herpesviren	H33.5	Sonstige Netzhautablösungen
H19.2	Keratitis und Keratokonjunktivitis bei sonstigen anderenorts klassifizierten infektiösen und parasitären Krankheiten	H34.0	Transitorischer arterieller retinaler Gefäßverschluss
H19.8	Sonstige Affektionen der Sklera und der Hornhaut bei anderenorts klassifizierten Krankheiten	H34.1	Verschluss der A. centralis retinae
H20.0	Akute und subakute Iridozyklitis	H34.2	Sonstiger Verschluss retinaler Arterien
H20.1	Chronische Iridozyklitis	H34.8	Sonstiger Netzhautgefäßverschluss
H20.2	Phakogene Iridozyklitis	H34.9	Netzhautgefäßverschluss, nicht näher bezeichnet
H20.8	Sonstige Iridozyklitis		
H20.9	Iridozyklitis, nicht näher bezeichnet		

H35.0	Retinopathien des Augenhintergrundes und Veränderungen der Netzhautgefäße	H49.3	Ophthalmoplegia totalis externa
H35.1	Retinopathia praematurorum	H49.4	Ophthalmoplegia progressiva externa
H35.2	Sonstige proliferative Retinopathie	H49.8	Sonstiger Strabismus paralyticus
H35.30	Altersbedingte feuchte Makuladegeneration	H49.9	Strabismus paralyticus, nicht näher bezeichnet
H35.31	Altersbedingte trockene Makuladegeneration	H50.0	Strabismus concomitans convergens
H35.38	Sonstige Degeneration der Makula und des hinteren Poles	H50.1	Strabismus concomitans divergens
H35.39	Degeneration der Makula und des hinteren Poles, nicht näher bezeichnet	H50.2	Strabismus verticalis
H35.4	Periphere Netzhautdegeneration	H50.3	Intermittierender Strabismus concomitans
H35.5	Hereditäre Netzhautdystrophie	H50.4	Sonstiger und nicht näher bezeichneter Strabismus concomitans
H35.6	Netzhautblutung	H50.5	Heterophorie
H35.7	Abhebung von Netzhautschichten	H50.6	Mechanisch bedingter Strabismus
H35.8	Sonstige näher bezeichnete Affektionen der Netzhaut	H50.8	Sonstiger näher bezeichneter Strabismus
H35.9	Affektion der Netzhaut, nicht näher bezeichnet	H50.9	Strabismus, nicht näher bezeichnet
H36.0	Retinopathia diabetica	H51.0	Konjugierte Blicklähmung
H36.8	Sonstige Affektionen der Netzhaut bei anderenorts klassifizierten Krankheiten	H51.1	Konvergenzschwäche und Konvergenzexzess
H40.0	Glaukomverdacht	H51.8	Sonstige näher bezeichnete Störungen der Blickbewegungen
H40.1	Primäres Weitwinkelglaukom	H51.9	Störung der Blickbewegungen, nicht näher bezeichnet
H40.2	Primäres Engwinkelglaukom	H52.0	Hypermetropie
H40.3	Glaukom (sekundär) nach Verletzung des Auges	H52.1	Myopie
H40.4	Glaukom (sekundär) nach Entzündung des Auges	H52.2	Astigmatismus
H40.5	Glaukom (sekundär) nach sonstigen Affektionen des Auges	H52.3	Anisometropie und Aniseikonie
H40.6	Glaukom (sekundär) nach Arzneimittelverabreichung	H52.4	Presbyopie
H40.8	Sonstiges Glaukom	H52.5	Akkommodationsstörungen
H40.9	Glaukom, nicht näher bezeichnet	H52.6	Sonstige Refraktionsfehler
H42.8	Glaukom bei sonstigen anderenorts klassifizierten Krankheiten	H52.7	Refraktionsfehler, nicht näher bezeichnet
H43.0	Glaskörperprolaps	H53.0	Amblyopia ex anopsia
H43.1	Glaskörperblutung	H53.1	Subjektive Sehstörungen
H43.2	Kristalline Ablagerungen im Glaskörper	H53.2	Diplopie
H43.3	Sonstige Glaskörpertrübungen	H53.3	Sonstige Störungen des binokularen Sehens
H43.8	Sonstige Affektionen des Glaskörpers	H53.4	Gesichtsfelddefekte
H43.9	Affektion des Glaskörpers, nicht näher bezeichnet	H53.5	Farbsinnstörungen
H44.0	Purulente Endophthalmitis	H53.6	Nachtblindheit
H44.1	Sonstige Endophthalmitis	H53.8	Sonstige Sehstörungen
H44.2	Degenerative Myopie	H53.9	Sehstörung, nicht näher bezeichnet
H44.3	Sonstige degenerative Affektionen des Augapfels	H54.0	Blindheit und hochgradige Sehbehinderung, binokular
H44.4	Hypotonia bulbi	H54.1	Schwere Sehbeeinträchtigung, binokular
H44.5	Degenerationszustände des Augapfels	H54.2	Mittelschwere Sehbeeinträchtigung, binokular
H44.6	Verbliebener (alter) magnetischer intraokularer Fremdkörper	H54.3	Leichte Sehbeeinträchtigung, binokular
H44.7	Verbliebener (alter) amagnetischer intraokularer Fremdkörper	H54.4	Blindheit und hochgradige Sehbehinderung, monokular
H44.8	Sonstige Affektionen des Augapfels	H54.5	Schwere Sehbeeinträchtigung, monokular
H44.9	Affektion des Augapfels, nicht näher bezeichnet	H54.6	Mittelschwere Sehbeeinträchtigung, monokular
H45.0	Glaskörperblutung bei anderenorts klassifizierten Krankheiten	H54.9	Nicht näher bezeichnete Sehbeeinträchtigung (binokular)
H45.1	Endophthalmitis bei anderenorts klassifizierten Krankheiten	H55	Nystagmus und sonstige abnorme Augenbewegungen
H45.8	Sonstige Affektionen des Glaskörpers und des Augapfels bei anderenorts klassifizierten Krankheiten	H57.0	Pupillenfunktionsstörungen
H46	Neuritis nervi optici	H57.1	Augenschmerzen
H47.0	Affektionen des N. opticus, anderenorts nicht klassifiziert	H57.8	Sonstige näher bezeichnete Affektionen des Auges und der Augenanhangsgebilde
H47.2	Optikusatrophie	H57.9	Affektion des Auges und der Augenanhangsgebilde, nicht näher bezeichnet
H47.3	Sonstige Affektionen der Papille	H58.1	Sehstörungen bei anderenorts klassifizierten Krankheiten
H48.0	Optikusatrophie bei anderenorts klassifizierten Krankheiten	H58.21	Stadium 1 der chronischen Augen-Graft-versus-Host-Krankheit
H48.1	Retrobulbäre Neuritis bei anderenorts klassifizierten Krankheiten	H58.22	Stadium 2 der chronischen Augen-Graft-versus-Host-Krankheit
H48.8	Sonstige Affektionen des N. opticus und der Sehbahn bei anderenorts klassifizierten Krankheiten	H58.23	Stadium 3 der chronischen Augen-Graft-versus-Host-Krankheit
H49.0	Lähmung des N. oculomotorius [III. Hirnnerv]	H58.8	Sonstige näher bezeichnete Affektionen der Augen und der Augenanhangsgebilde bei anderenorts klassifizierten Krankheiten
H49.1	Lähmung des N. trochlearis [IV. Hirnnerv]	H59.0	Keratopathie (bullös-aphak) nach Kataraktextraktion
H49.2	Lähmung des N. abducens [VI. Hirnnerv]	H59.8	Sonstige Affektionen des Auges und der Augenanhangsgebilde nach medizinischen Maßnahmen

H59.9	Affektion des Auges und der Augenanhangsgebilde nach medizinischen Maßnahmen, nicht näher bezeichnet	S00.24	Sonstige oberflächliche Verletzungen des Augenlides und der Periokularregion: Oberflächlicher Fremdkörper (Splitter)
Q10.0	Angeborene Ptose	S00.28	Sonstige oberflächliche Verletzungen des Augenlides und der Periokularregion: Sonstige
Q10.1	Angeborenes Ektropium		
Q10.2	Angeborenes Entropium	S01.1	Offene Wunde des Augenlides und der Periokularregion
Q10.3	Sonstige angeborene Fehlbildungen des Augenlides		
Q10.4	Fehlen und Agenesie des Tränenapparates	S05.0	Verletzung der Konjunktiva und Abrasio corneae ohne Angabe eines Fremdkörpers
Q10.5	Angeborene Stenose und Striktur des Canaliculus lacrimalis	S05.1	Prellung des Augapfels und des Orbitagewebes
Q10.6	Sonstige angeborene Fehlbildungen des Tränenapparates	S05.2	Rissverletzung und Ruptur des Auges mit Prolaps oder Verlust intraokularen Gewebes
Q10.7	Angeborene Fehlbildung der Orbita	S05.3	Rissverletzung des Auges ohne Prolaps oder Verlust intraokularen Gewebes
Q11.0	Zystenaugen [cystic eyeball]		
Q11.1	Sonstiger Anophthalmus	S05.4	Penetrierende Wunde der Orbita mit oder ohne Fremdkörper
Q11.2	Mikrophthalmus		
Q11.3	Makrophthalmus	S05.5	Penetrierende Wunde des Augapfels mit Fremdkörper
Q12.0	Cataracta congenita		
Q12.1	Angeborene Linsenverlagerung	S05.6	Penetrierende Wunde des Augapfels ohne Fremdkörper
Q12.2	Linsenkolobom		
Q12.3	Angeborene Aphakie	S05.7	Abriss des Augapfels
Q12.4	Sphärophakie	S05.8	Sonstige Verletzungen des Auges und der Orbita
Q12.8	Sonstige angeborene Fehlbildungen der Linse	S05.9	Verletzung des Auges und der Orbita, nicht näher bezeichnet
Q12.9	Angeborene Fehlbildung der Linse, nicht näher bezeichnet	T15.0	Fremdkörper in der Kornea
Q13.0	Iriskolobom	T15.1	Fremdkörper im Konjunktivalsack
Q13.1	Fehlen der Iris (angeboren)	T15.8	Fremdkörper an sonstigen und mehreren Lokalisationen des äußeren Auges
Q13.2	Sonstige angeborene Fehlbildungen der Iris		
Q13.3	Angeborene Hornhauttrübung	T15.9	Fremdkörper im äußeren Auge, Teil nicht näher bezeichnet
Q13.4	Sonstige angeborene Fehlbildungen der Kornea		
Q13.5	Blaue Sklera	T26.0	Verbrennung des Augenlides und der Periokularregion
Q13.8	Sonstige angeborene Fehlbildungen des vorderen Augenabschnittes	T26.1	Verbrennung der Kornea und des Konjunktivalsackes
Q13.9	Angeborene Fehlbildung des vorderen Augenabschnittes, nicht näher bezeichnet	T26.2	Verbrennung mit nachfolgender Ruptur und Destruktion des Augapfels
Q14.0	Angeborene Fehlbildung des Glaskörpers	T26.3	Verbrennung sonstiger Teile des Auges und seiner Anhangsgebilde
Q14.1	Angeborene Fehlbildung der Retina		
Q14.2	Angeborene Fehlbildung der Papille	T26.4	Verbrennung des Auges und seiner Anhangsgebilde, Teil nicht näher bezeichnet
Q14.3	Angeborene Fehlbildung der Chorioidea		
Q14.8	Sonstige angeborene Fehlbildungen des hinteren Augenabschnittes	T26.5	Verätzung des Augenlides und der Periokularregion
Q14.9	Angeborene Fehlbildung des hinteren Augenabschnittes, nicht näher bezeichnet	T26.6	Verätzung der Kornea und des Konjunktivalsackes
Q15.0	Angeborenes Glaukom	T26.7	Verätzung mit nachfolgender Ruptur und Destruktion des Augapfels
Q15.8	Sonstige näher bezeichnete angeborene Fehlbildungen des Auges	T26.8	Verätzung sonstiger Teile des Auges und seiner Anhangsgebilde
Q15.9	Angeborene Fehlbildung des Auges, nicht näher bezeichnet	T26.9	Verätzung des Auges und seiner Anhangsgebilde, Teil nicht näher bezeichnet
R44.1	Optische Halluzinationen	T49.5	Vergiftung: Ophthalmika
S00.1	Prellung des Augenlides und der Periokularregion	T85.2	Mechanische Komplikation durch eine intraokulare Linse
S00.20	Sonstige oberflächliche Verletzungen des Augenlides und der Periokularregion: Art der Verletzung nicht näher bezeichnet	T85.3	Mechanische Komplikation durch sonstige Augenprothesen, -implantate oder -transplantate
S00.21	Sonstige oberflächliche Verletzungen des Augenlides und der Periokularregion: Schürfwunde	T86.83	Versagen und Abstoßung: Hornhauttransplantat des Auges
S00.22	Sonstige oberflächliche Verletzungen des Augenlides und der Periokularregion: Blasenbildung (nichtthermisch)	Z94.7	Zustand nach Keratoplastik
S00.23	Sonstige oberflächliche Verletzungen des Augenlides und der Periokularregion: Insektenbiss oder -stich (ungiftig)	Z96.1	Vorhandensein eines intraokularen Linsenimplantates

ADRG C01**Eingriffe bei penetrierenden Augenverletzungen und Amnionmembranaufnäherung**

(Mindestens eine Diagnose in Tabelle C01-1 und mindestens eine Prozedur in Tabelle C01-2) oder Prozedur in Tabelle C01-3

DRG C01Z**Eingriffe bei penetrierenden Augenverletzungen und Amnionmembranaufnäherung****Diagnose C01-1**

S05.2	Rissverletzung und Ruptur des Auges mit Prolaps oder Verlust intraokularen Gewebes	S05.6	Penetrierende Wunde des Augapfels ohne Fremdkörper
S05.3	Rissverletzung des Auges ohne Prolaps oder Verlust intraokularen Gewebes	S05.7	Abriss des Augapfels
S05.5	Penetrierende Wunde des Augapfels mit Fremdkörper		

Prozedur C01-2

01.14.00 ↔	Offene Biopsie am Gehirn, n.n.bez.	08.49.11 ↔	Sonstiger Eingriff zur Korrektur eines Entropiums oder Ektropiums, Reposition einer Lidlamelle
01.14.10 ↔	Stereotaktische offene Biopsie am Gehirn	08.49.99 ↔	Sonstiger Eingriff zur Korrektur eines Entropiums oder Ektropiums, sonstige
01.14.99 ↔	Offene Biopsie am Gehirn, sonstige	08.49.99 ↔	Sonstiger Eingriff zur Korrektur eines Entropiums oder Ektropiums, sonstige
02.03 ↔	Bildung eines Schädelknochenlappens	08.51 ↔	Kanthotomie
04.08.99 ↔	Optikusscheidenfensterung, sonstige	08.59.00 ↔	Sonstige Anpassung der Lidposition, n.n.bez.
08.11.00 ↔	Biopsie am Augenlid, n.n.bez.	08.59.10 ↔	Kanthoplastik, n.n.bez.
08.11.20 ↔	Offene Biopsie am Augenlid	08.59.11 ↔	Kanthopexie
08.11.99 ↔	Biopsie am Augenlid, sonstige	08.59.12 ↔	Korrekturoperation bei Epikanthus
08.21 ↔	Exzision eines Chalazions	08.59.99 ↔	Sonstige Anpassung der Lidposition, sonstige
08.22 ↔	Exzision einer anderen kleineren Läsion am Augenlid	08.61.00 ↔	Plastische Rekonstruktion des Augenlids mit Hautlappen oder -transplantat, n.n.bez.
08.23 ↔	Exzision einer grösseren Läsion am Augenlid, nicht durchgehend	08.61.10 ↔	Plastische Rekonstruktion des Augenlids mit Hautlappen
08.24 ↔	Exzision einer grösseren Läsion am Augenlid, perforierend	08.61.11 ↔	Plastische Rekonstruktion des Augenlids mit Hauttransplantat
08.31 ↔	Behebung einer Blepharoptose durch M. frontalis-Verfahren mit Naht	08.61.99 ↔	Plastische Rekonstruktion des Augenlids mit Hautlappen oder -transplantat, sonstige
08.32 ↔	Behebung einer Blepharoptose durch M. frontalis-Verfahren mit Faszienchlinge	08.62 ↔	Plastische Rekonstruktion des Augenlids mit Schleimhautlappen oder -transplantat
08.33 ↔	Behebung einer Blepharoptose durch Resektion oder Verlagerung des M. levator palpebrae oder seiner Aponeurose	08.63 ↔	Plastische Rekonstruktion des Augenlids mit Haarfollikeltransplantat
08.34 ↔	Behebung einer Blepharoptose durch andere Verfahren am M. levator palpebrae	08.64 ↔	Plastische Rekonstruktion des Augenlids mit tarsokonjunktivalem Lappen
08.35 ↔	Behebung einer Blepharoptose durch Tarsoplastik	08.69.00 ↔	Sonstige plastische Rekonstruktion des Augenlids mit Lappen oder Transplantaten, n.n.bez.
08.36 ↔	Behebung einer Blepharoptose durch andere Verfahren	08.69.10 ↔	Plastische Rekonstruktion des Augenlids mit Knorpel
08.37 ↔	Reduktion einer Ptosen-Überkorrektur	08.69.11 ↔	Plastische Rekonstruktion des Augenlids mit alloplastischem Material
08.38 ↔	Korrektur einer Lidretraktion	08.69.12 ↔	Plastische Rekonstruktion des Augenlids mit Verschiebe- und Rotationsplastik des Lides
08.41 ↔	Behebung von Entropium oder Ektropium durch Thermokauterisation	08.69.13 ↔	Plastische Rekonstruktion des Augenlids mit Oberlidverlängerung
08.42 ↔	Behebung von Entropium oder Ektropium durch Nahtverfahren	08.69.19 ↔	Plastische Rekonstruktion des Augenlids mit sonstigem Lappen oder Transplantaten
08.43 ↔	Behebung von Entropium oder Ektropium durch Keilresektion	08.69.99 ↔	Sonstige plastische Rekonstruktion des Augenlids mit Lappen oder Transplantaten, sonstige
08.44.00 ↔	Behebung von Entropium oder Ektropium durch Lidplastik, n.n.bez.	08.70 ↔	Sonstige plastische Rekonstruktion des Augenlids, n.n.bez.
08.44.10 ↔	Behebung von Entropium oder Ektropium durch Lidplastik, horizontale Verkürzung des Augenlides	08.71 ↔	Den Lidrand umfassende plastische Rekonstruktion des Augenlids, partielle Tiefe
08.44.99 ↔	Behebung von Entropium oder Ektropium durch Lidplastik, sonstige	08.72 ↔	Sonstige plastische Rekonstruktion des Augenlids, partielle Tiefe
08.49.00 ↔	Sonstiger Eingriff zur Korrektur eines Entropiums oder Ektropiums, n.n.bez.	08.73.00 ↔	Den Lidrand umfassende plastische Rekonstruktion des Augenlids, volle Tiefe, n.n.bez.
08.49.00 ↔	Sonstiger Eingriff zur Korrektur eines Entropiums oder Ektropiums, n.n.bez.	08.73.10 ↔	Verschiebeplastik der Lidkante
08.49.10 ↔	Sonstiger Eingriff zur Korrektur eines Entropiums oder Ektropiums, Operation an den Lidretraktoren	08.73.99 ↔	Den Lidrand umfassende plastische Rekonstruktion des Augenlids, volle Tiefe, sonstige
08.49.10 ↔	Sonstiger Eingriff zur Korrektur eines Entropiums oder Ektropiums, Operation an den Lidretraktoren		
08.49.11 ↔	Sonstiger Eingriff zur Korrektur eines Entropiums oder Ektropiums, Reposition einer Lidlamelle		

08.74.00 ↔	Sonstige plastische Rekonstruktion des Augenlids, volle Tiefe, n.n.bez.	10.41.10 ↔	Plastische Rekonstruktion eines Symblepharons mit freiem Transplantat, autogen
08.74.10 ↔	Oberlidverlängerung	10.41.10 ↔	Plastische Rekonstruktion eines Symblepharons mit freiem Transplantat, autogen
08.74.99 ↔	Sonstige plastische Rekonstruktion des Augenlids, volle Tiefe, sonstige	10.41.11 ↔	Plastische Rekonstruktion eines Symblepharons mit freiem Transplantat, nicht autogen
08.82 ↔	Versorgung einer Risswunde des Augenlids, den Lidrand umfassend, partielle Tiefe	10.41.11 ↔	Plastische Rekonstruktion eines Symblepharons mit freiem Transplantat, nicht autogen
08.83 ↔	Sonstige Versorgung einer Risswunde des Augenlids, partielle Tiefe	10.41.99 ↔	Plastische Rekonstruktion eines Symblepharons mit freiem Transplantat, sonstige
08.84 ↔	Versorgung einer Risswunde des Augenlids, den Lidrand umfassend, volle Tiefe	10.41.99 ↔	Plastische Rekonstruktion eines Symblepharons mit freiem Transplantat, sonstige
08.85 ↔	Sonstige Versorgung einer Risswunde des Augenlids, volle Tiefe	10.42.00 ↔	Konjunktivale Fornix-Rekonstruktion mit freiem Transplantat, n.n.bez.
08.86 ↔	Rhytidektomie am Unterlid	10.42.00 ↔	Konjunktivale Fornix-Rekonstruktion mit freiem Transplantat, n.n.bez.
08.87 ↔	Rhytidektomie am Oberlid	10.42.10 ↔	Konjunktivale Fornix-Rekonstruktion mit freiem Transplantat, autogen
08.89.10 ↔	Plastische Rekonstruktion des Augenlids, medialer oder lateraler Lidwinkel	10.42.10 ↔	Konjunktivale Fornix-Rekonstruktion mit freiem Transplantat, autogen
08.89.11 ↔	Plastische Rekonstruktion des Augenlids durch Hebung der Augenbraue	10.42.11 ↔	Konjunktivale Fornix-Rekonstruktion mit freiem Transplantat, nicht autogen
08.89.12 ↔	Plastische Rekonstruktion des Augenlids durch Entfernung eines Fettgewebeprolapses der Orbita	10.42.11 ↔	Konjunktivale Fornix-Rekonstruktion mit freiem Transplantat, nicht autogen
08.89.13 ↔	Plastische Rekonstruktion des Augenlids durch Oberflächenbehandlung mit Laser	10.42.99 ↔	Konjunktivale Fornix-Rekonstruktion mit freiem Transplantat, sonstige
08.89.14 ↔	Plastische Rekonstruktion des Augenlids durch sonstige Oberlidverlängerung	10.42.99 ↔	Konjunktivale Fornix-Rekonstruktion mit freiem Transplantat, sonstige
08.89.15 ↔	Plastische Rekonstruktion des Augenlids durch Unterlidverlängerung	10.43 ↔	Sonstige Rekonstruktion der konjunktivalen Fornix
08.89.99 ↔	Sonstige plastische Rekonstruktion des Augenlids, sonstige	10.44.00 ↔	Sonstiges freies Transplantat an die Konjunktiva, n.n.bez.
09.0 ↔	Inzision der Tränendrüse	10.44.00 ↔	Sonstiges freies Transplantat an die Konjunktiva, n.n.bez.
09.11 ↔	Biopsie der Tränendrüse	10.44.10 ↔	Sonstiges freies Transplantat an die Konjunktiva, autogen
09.12 ↔	Biopsie des Tränensacks	10.44.10 ↔	Sonstiges freies Transplantat an die Konjunktiva, autogen
09.20 ↔	Exzision einer Tränendrüse, n.n.bez.	10.44.11 ↔	Sonstiges freies Transplantat an die Konjunktiva, nicht autogen
09.21 ↔	Exzision einer Läsion der Tränendrüse	10.44.11 ↔	Sonstiges freies Transplantat an die Konjunktiva, nicht autogen
09.22 ↔	Sonstige partielle Resektion einer Tränendrüse	10.44.99 ↔	Sonstiges freies Transplantat an die Konjunktiva, sonstige
09.23 ↔	Totale Resektion einer Tränendrüse	10.44.99 ↔	Sonstiges freies Transplantat an die Konjunktiva, sonstige
09.3 ↔	Sonstige Operationen an der Tränendrüse	10.45.00 ↔	Limbusstammzelltransplantation, n.n.bez.
09.44 ↔	Intubation des Ductus nasolacrimalis	10.45.09 ↔	Limbusstammzelltransplantation, sonstige
09.51 ↔	Inzision des Tränenpünktchens	10.45.11 ↔	Autologe Limbusstammzelltransplantation mit in vitro kultivierten Limbusstammzellen
09.52 ↔	Inzision des Canaliculus lacrimalis	10.49.00 ↔	Sonstige Konjunktivaplastik, n.n.bez.
09.53 ↔	Inzision des Tränensacks	10.49.00 ↔	Sonstige Konjunktivaplastik, n.n.bez.
09.59 ↔	Inzision von Tränensack und ableitenden Tränenwegen, sonstige	10.49.10 ↔	Sonstige Konjunktivaplastik, Tenonplastik
09.6 ↔	Exzision an Tränensack und ableitenden Tränenwegen	10.49.10 ↔	Sonstige Konjunktivaplastik, Tenonplastik
09.71 ↔	Korrektur eines evertierten Tränenpünktchens	10.49.99 ↔	Sonstige Konjunktivaplastik, sonstige
09.72 ↔	Sonstige plastische Rekonstruktion am Tränenpünktchen	10.49.99 ↔	Sonstige Konjunktivaplastik, sonstige
09.73 ↔	Plastische Rekonstruktion eines Canaliculus lacrimalis	10.5X.00 ↔	Lösung von Adhäsionen an Konjunktiva und Augenlid, n.n.bez.
09.81 ↔	Dakryozystorhinostomie	10.5X.00 ↔	Lösung von Adhäsionen an Konjunktiva und Augenlid, n.n.bez.
09.82 ↔	Konjunktivozystorhinostomie	10.5X.10 ↔	Lösung von Adhäsionen an Konjunktiva und Augenlid mit Bindehautplastik
09.83 ↔	Konjunktivozystorhinostomie mit Einsetzen von Tubus oder Stent	10.5X.10 ↔	Lösung von Adhäsionen an Konjunktiva und Augenlid mit Bindehautplastik
09.91 ↔	Obliteration des Tränenpünktchens	10.5X.99 ↔	Lösung von Adhäsionen an Konjunktiva und Augenlid, sonstige
09.99 ↔	Sonstige Operation am Tränensystem, sonstige	10.5X.99 ↔	Lösung von Adhäsionen an Konjunktiva und Augenlid, sonstige
10.0 ↔	Entfernen eines subkonjunktivalen Fremdkörpers aus der Konjunktiva durch Inzision	10.6X.00 ↔	Versorgung einer Konjunktivaverletzung, n.n.bez.
10.21.20 ↔	Offene Biopsie der Konjunktiva	10.6X.10 ↔	Versorgung einer Konjunktivaverletzung, durch Naht
10.31.10 ↔	Exzision von Läsion oder Gewebe der Konjunktiva mit Plastik	10.6X.99 ↔	Versorgung einer Konjunktivaverletzung, sonstige
10.31.10 ↔	Exzision von Läsion oder Gewebe der Konjunktiva mit Plastik		
10.31.99 ↔	Exzision von Läsion oder Gewebe der Konjunktiva, sonstige		
10.31.99 ↔	Exzision von Läsion oder Gewebe der Konjunktiva, sonstige		
10.41.00 ↔	Plastische Rekonstruktion eines Symblepharons mit freiem Transplantat, n.n.bez.		
10.41.00 ↔	Plastische Rekonstruktion eines Symblepharons mit freiem Transplantat, n.n.bez.		

11.0 ↔	Entfernen eines intrakornealen Fremdkörpers aus der Kornea mittels Magnet	11.76 ↔	Epikeratophakie
11.1 ↔	Inzision der Kornea	11.79.00 ↔	Sonstige rekonstruktive und refraktive Eingriffe an der Kornea, n.n.bez.
11.21 ↔	Scraping der Kornea für Ausstrich oder Kultur	11.79.00 ↔	Sonstige rekonstruktive und refraktive Eingriffe an der Kornea, n.n.bez.
11.22.00 ↔	Biopsie der Kornea, n.n.bez.	11.79.10 ↔	Photorefraktive Keratektomie
11.22.20 ↔	Offene Biopsie der Kornea	11.79.10 ↔	Photorefraktive Keratektomie
11.22.99 ↔	Biopsie der Kornea, sonstige	11.79.20 ↔	Implantation eines intrastromalen Ringsegmentes an der Kornea
11.31 ↔	Transposition eines Pterygiums	11.79.20 ↔	Implantation eines intrastromalen Ringsegmentes an der Kornea
11.32 ↔	Exzision eines Pterygiums mit Korneatransplantat	11.79.99 ↔	Sonstige rekonstruktive und refraktive Eingriffe an der Kornea, sonstige
11.39.00 ↔	Sonstige Exzision eines Pterygiums, n.n.bez.	11.79.99 ↔	Sonstige rekonstruktive und refraktive Eingriffe an der Kornea, sonstige
11.39.10 ↔	Exzision eines Pterygiums mit (phototherapeutischer) Keratektomie	11.91 ↔	Tätowierung der Kornea
11.39.11 ↔	Exzision eines Pterygiums mit sonstiger Bindehautplastik	11.92 ↔	Entfernen eines künstlichen Korneaimplantats
11.39.99 ↔	Sonstige Exzision eines Pterygiums, sonstige	12.00 ↔	Entfernen eines intraokulären Fremdkörpers aus der vorderen Augenkammer, n.n.bez.
11.41 ↔	Mechanisches Entfernen von Korneaepithel	12.01 ↔	Entfernen eines intraokulären Fremdkörpers aus der vorderen Augenkammer mittels Magnet
11.42 ↔	Thermokauterisation einer Kornealäsion	12.02 ↔	Entfernen eines intraokulären Fremdkörpers aus der vorderen Augenkammer ohne Magnet
11.43 ↔	Kryotherapie einer Kornealäsion	12.11 ↔	Iridotomie mit Transfixation
11.49.00 ↔	Sonstiges Entfernen oder Destruktion einer Kornealäsion, n.n.bez.	12.12 ↔	Sonstige Iridotomie
11.49.00 ↔	Sonstiges Entfernen oder Destruktion einer Kornealäsion, n.n.bez.	12.14 ↔	Sonstige Iridektomie
11.49.10 ↔	Destruktion einer Kornealäsion, durch Laserkoagulation	12.21 ↔	Diagnostische Aspiration der vorderen Augenkammer
11.49.10 ↔	Destruktion einer Kornealäsion, durch Laserkoagulation	12.22 ↔	Biopsie der Iris
11.49.19 ↔	Sonstige Destruktion einer Kornealäsion	12.29.10 ↔	Biopsie des Corpus ciliare
11.49.19 ↔	Sonstige Destruktion einer Kornealäsion	12.29.20 ↔	Biopsie der Sklera
11.49.20 ↔	Keratektomie einer Kornealäsion durch Phototherapie	12.29.30 ↔	Biopsie der Augenlinse
11.49.20 ↔	Keratektomie einer Kornealäsion durch Phototherapie	12.31 ↔	Lösung von Goniosynechien
11.49.29 ↔	Sonstige Keratektomie einer Kornealäsion	12.32 ↔	Lösung von anderen vorderen Synechien
11.49.29 ↔	Sonstige Keratektomie einer Kornealäsion	12.33 ↔	Lösung von hinteren Synechien
11.49.99 ↔	Sonstiges Entfernen oder Destruktion einer Kornealäsion, sonstige	12.35 ↔	Koreplastik
11.49.99 ↔	Sonstiges Entfernen oder Destruktion einer Kornealäsion, sonstige	12.36 ↔	Implantation und Wechsel einer Irisprothese
11.51 ↔	Naht einer Korneaverletzung	12.39.00 ↔	Sonstige Iridoplastik, n.n.bez.
11.52 ↔	Korrektur einer postoperativen Wunddehiszenz an der Kornea	12.39.10 ↔	Iridoplastik durch Laser zur Erleichterung der intraokulären Zirkulation
11.53 ↔	Versorgung einer Korneaverletzung oder -wunde mit Konjunktiva-Lappen	12.39.99 ↔	Sonstige Iridoplastik, sonstige
11.59.00 ↔	Sonstige Rekonstruktion an der Kornea, n.n.bez.	12.40 ↔	Entfernen einer Läsion der vorderen Augenkammer, n.n.bez.
11.59.00 ↔	Sonstige Rekonstruktion an der Kornea, n.n.bez.	12.43 ↔	Destruktion einer Läsion des Corpus ciliare, ohne Exzision
11.59.10 ↔	Rekonstruktion durch Deckung der Kornea, n.n.bez.	12.44 ↔	Exzision einer Läsion des Corpus ciliare
11.59.10 ↔	Rekonstruktion durch Deckung der Kornea, n.n.bez.	12.51 ↔	Goniotomie ohne Goniopunktion
11.59.11 ↔	Rekonstruktion durch Deckung der Kornea durch eine Amnionmembran	12.52 ↔	Goniotomie ohne Goniopunktion
11.59.11 ↔	Rekonstruktion durch Deckung der Kornea durch eine Amnionmembran	12.53 ↔	Goniotomie mit Goniopunktion
11.59.12 ↔	Rekonstruktion durch sonstige Deckung der Kornea	12.54 ↔	Trabekulotomie ab externo
11.59.12 ↔	Rekonstruktion durch sonstige Deckung der Kornea	12.55 ↔	Zyklodialyse
11.59.99 ↔	Sonstige Rekonstruktion an der Kornea, sonstige	12.59.00 ↔	Sonstige Erleichterung der intraokulären Zirkulation, n.n.bez.
11.59.99 ↔	Sonstige Rekonstruktion an der Kornea, sonstige	12.59.10 ↔	Erleichterung der intraokulären Zirkulation durch Trabekuloplastik oder Gonioplastik
11.60 ↔	Korneatransplantation, n.n.bez.	12.59.11 ↔	Erleichterung der intraokulären Zirkulation durch Aspiration und Kürettage am Trabekelwerk
11.61 ↔	Lamelläre Keratoplastik mit Autotransplantat	12.59.99 ↔	Sonstige Erleichterung der intraokulären Zirkulation, sonstige
11.62 ↔	Sonstige lamelläre Keratoplastik	12.61.00 ↔	Trepanation der Sklera mit Iridektomie, n.n.bez.
11.63 ↔	Penetrierende Keratoplastik mit Autotransplantat	12.61.10 ↔	Gedeckte Trepanation der Sklera mit Iridektomie
11.64 ↔	Sonstige penetrierende Keratoplastik	12.61.11 ↔	Nicht gedeckte Trepanation der Sklera mit Iridektomie
11.69.00 ↔	Sonstige Korneatransplantation, n.n.bez.	12.61.99 ↔	Trepanation der Sklera mit Iridektomie, sonstige
11.69.10 ↔	Austausch-Keratoplastik	12.62 ↔	Thermokauterisation der Sklera mit Iridektomie
11.69.20 ↔	Perforierende Korneatransplantation	12.62 ↔	Thermokauterisation der Sklera mit Iridektomie
11.69.99 ↔	Sonstige Korneatransplantation, sonstige	12.63 ↔	Iridenkleisis und Iridotaxis
11.71 ↔	Keratomileusis	12.64.00 ↔	Trabekulektomie ab externo, n.n.bez.
11.71 ↔	Keratomileusis	12.64.10 ↔	Gedeckte Trabekulektomie ab externo
11.72 ↔	Keratophakie	12.64.11 ↔	Nicht gedeckte Trabekulektomie ab externo
11.73 ↔	Keratoprothese	12.64.99 ↔	Trabekulektomie ab externo, sonstige
11.74 ↔	Thermokeratoplastik		
11.75 ↔	Radiäre Keratotomie		
11.75 ↔	Radiäre Keratotomie		

12.65 ↔	Sonstige Sklerafistulisierung mit Iridektomie	13.71 ↔	Implantation einer Intraokularlinse anlässlich einer Kataraktextraktion, einzeitig
12.66 ↔	Postoperative Revision einer Sklerafistulisierungs-Massnahme	13.72 ↔	Sekundäre Implantation einer Intraokularlinse
12.69.00 ↔	Sonstige Sklerafistulisierungs-Massnahme, n.n.bez.	13.73 ↔	Implantation einer iristragenden Intraokularlinse
12.69.10 ↔	Filternde Operationen zur Senkung des Augeninnendrucks	13.79 ↔	Implantation einer Intraokularlinse, sonstige
12.69.99 ↔	Sonstige Sklerafistulisierungs-Massnahme, sonstige	13.8 ↔	Entfernen einer Intraokularlinse
12.71 ↔	Zyklodiatthermie	13.91 ↔	Implantation von intraokulärer teleskopischer Prothese
12.72 ↔	Zyklokryotherapie	13.92 ↔	Kapsulotomie an der Linse
12.73 ↔	Zyklophotokoagulation	13.93 ↔	Verschluss eines Defekts an der Linse mit Gewebekleber
12.74 ↔	Verkleinerung des Corpus ciliare, n.n.bez.	13.99 ↔	Sonstige Operationen an der Linse, sonstige
12.79.00 ↔	Sonstige Glaukomoperationen, n.n.bez.	14.00 ↔	Entfernen eines Fremdkörpers aus der hinteren Augenkammer, n.n.bez.
12.79.10 ↔	Viskokanalostomie bei Glaukom	14.01 ↔	Entfernen eines Fremdkörpers aus der hinteren Augenkammer mittels Magnet
12.79.11 ↔	Tiefe Sklerektomie bei Glaukom	14.02 ↔	Entfernen eines Fremdkörpers aus der hinteren Augenkammer ohne Magnet
12.79.20 ↔	Implantation eines Glaukom-Drainage-Implantats	14.11 ↔	Diagnostische Aspiration am Glaskörper
12.79.99 ↔	Sonstige Glaukomoperationen, sonstige	14.21 ↔	Destruktion einer chorioretinalen Läsion durch Diathermie
12.81 ↔	Naht einer Skleraverletzung	14.22 ↔	Destruktion einer chorioretinalen Läsion durch Kryotherapie
12.82 ↔	Verschluss einer Sklerafistel	14.23 ↔	Destruktion einer chorioretinalen Läsion durch Xenon-Bogen-Photokoagulation
12.83 ↔	Revision einer Operationswunde der vorderen Augenkammer, n.a.klass.	14.24 ↔	Destruktion einer chorioretinalen Läsion durch Laser-Photokoagulation
12.84 ↔	Exzision oder Destruktion einer Skleraläsion	14.25 ↔	Destruktion einer chorioretinalen Läsion durch nicht näher bezeichnete Photokoagulation
12.85 ↔	Versorgung eines skleralen Staphyloms mit Transplantat	14.26 ↔	Destruktion einer chorioretinalen Läsion durch Radiotherapie
12.86 ↔	Sonstige Versorgung eines skleralen Staphyloms	14.27 ↔	Destruktion einer chorioretinalen Läsion durch Implantation einer Strahlenquelle
12.87 ↔	Skleraverstärkung mit Transplantat	14.29 ↔	Destruktion einer chorioretinalen Läsion, sonstige
12.88 ↔	Sonstige Skleraverstärkung	14.31 ↔	Versorgung eines Retinarisses durch Diathermie
12.89 ↔	Operationen an der Sklera, sonstige	14.32 ↔	Versorgung eines Retinarisses durch Kryotherapie
12.91.00 ↔	Therapeutische Evakuierung der vorderen Augenkammer, n.n.bez.	14.33 ↔	Versorgung eines Retinarisses durch Xenon-Bogen-Photokoagulation
12.91.10 ↔	Vorderkammerspülung, n.n.bez.	14.34 ↔	Versorgung eines Retinarisses durch Laser-Photokoagulation
12.91.11 ↔	Vorderkammerspülung mit Entfernung von Silikonöl	14.35 ↔	Versorgung eines Retinarisses durch nicht näher bezeichnete Photokoagulation
12.91.19 ↔	Vorderkammerspülung, sonstige	14.39.00 ↔	Sonstige Versorgung eines Retinarisses, n.n.bez.
12.91.20 ↔	Parazentese der vorderen Augenkammer	14.39.10 ↔	Versorgung eines Retinarisses durch schwere Flüssigkeiten
12.91.99 ↔	Therapeutische Evakuierung der vorderen Augenkammer, sonstige	14.39.99 ↔	Sonstige Versorgung eines Retinarisses, sonstige
12.93 ↔	Exzision oder Destruktion einer Epithelwucherung in die vordere Augenkammer	14.41 ↔	Sklera-Cerclage mit Plombe
12.97 ↔	Sonstige Operationen an der Iris	14.49 ↔	Sonstige Sklera-Cerclage
12.98.00 ↔	Sonstige Operationen am Corpus ciliare, n.n.bez.	14.51 ↔	Behebung einer Amotio retinae durch Diathermie
12.98.10 ↔	Fixation des Ziliarkörpers	14.52 ↔	Behebung einer Amotio retinae durch Kryotherapie
12.98.99 ↔	Sonstige Operationen am Corpus ciliare, sonstige	14.53 ↔	Behebung einer Amotio retinae durch Xenon-Bogen-Photokoagulation
12.99.00 ↔	Sonstige Operationen an der vorderen Augenkammer, n.n.bez.	14.54 ↔	Behebung einer Amotio retinae durch Laser-Photokoagulation
12.99.99 ↔	Sonstige Operationen an der vorderen Augenkammer, sonstige	14.55 ↔	Behebung einer Amotio retinae durch nicht näher bezeichnete Photokoagulation
13.00 ↔	Entfernen eines Fremdkörpers aus der Linse, n.n.bez.	14.59.00 ↔	Sonstige Verfahren zur Behebung einer Amotio retinae, n.n.bez.
13.01 ↔	Entfernen eines Fremdkörpers aus der Linse mittels Magnet	14.59.10 ↔	Behebung einer Amotio retinae durch schwere Flüssigkeiten
13.02 ↔	Entfernen eines Fremdkörpers aus der Linse ohne Magnet	14.59.11 ↔	Behebung einer Amotio retinae durch Endotamponade (Gas)
13.11 ↔	Intrakapsuläre Exzision der Linse durch inferioren temporalen Zugang	14.59.99 ↔	Sonstige Verfahren zur Behebung einer Amotio retinae, sonstige
13.19 ↔	Intrakapsuläre Exzision der Linse, sonstige	14.6X.00 ↔	Entfernen von chirurgisch implantiertem Material aus der hinteren Augenkammer, n.n.bez.
13.2 ↔	Extrakapsuläre Exzision der Linse durch lineares Extraktionsverfahren	14.6X.10 ↔	Revision und Wechsel einer Sklera-Cerclage
13.3 ↔	Extrakapsuläre Exzision der Linse durch einfaches Aspirations- (und Irrigations-) Verfahren	14.6X.20 ↔	Entfernung einer Sklera-Cerclage
13.41 ↔	Phakoemulsifikation und Aspiration eines Katarakts	14.6X.99 ↔	Entfernen von chirurgisch implantiertem Material aus der hinteren Augenkammer, sonstige
13.42 ↔	Mechanische Phakofragmentation und Aspiration eines Katarakts durch posterioren Zugang		
13.43 ↔	Mechanische Phakofragmentation und andere Aspiration eines Katarakts		
13.51 ↔	Extrakapsuläre Exzision der Linse durch inferioren temporalen Zugang		
13.59 ↔	Sonstige extrakapsuläre Exzision der Linse, sonstige		
13.64 ↔	Diszision einer Sekundärmembran [nach Katarakt]		
13.65 ↔	Exzision einer Sekundärmembran [nach Katarakt]		
13.66 ↔	Mechanische Fragmentation einer Sekundärmembran [nach Katarakt]		
13.69 ↔	Sonstige Kataraktextraktion, sonstige		

14.71.00 ↔ Entfernen des Glaskörpers durch anterioren Zugang, n.n.bez.	15.19.20 ↔ Schwächende Eingriffe an Augenmuskeln, n.n.bez.
14.71.10 ↔ Vordere Vitrektomie über Pars plana	15.19.21 ↔ Schwächende Eingriffe an einem geraden Augenmuskeln
14.71.19 ↔ Sonstige Vitrektomie über Pars plana	15.19.22 ↔ Schwächende Eingriffe an einem schrägen Augenmuskeln
14.71.99 ↔ Entfernen des Glaskörpers durch anterioren Zugang, sonstige	15.19.29 ↔ Sonstige Schwächende Eingriffe an Augenmuskeln
14.72 ↔ Sonstiges Entfernen des Glaskörpers	15.19.30 ↔ Myopexie an geraden Augenmuskeln
14.73.00 ↔ Mechanische Vitrektomie durch anterioren Zugang, n.n.bez.	15.19.40 ↔ Chirurgie der Abrollstrecke
14.73.10 ↔ Mechanische Vitrektomie durch anterioren Zugang, Pars-plana-Vitrektomie	15.19.99 ↔ Sonstige Operationen an einem äusseren Augenmuskel mit temporärer Ablösung vom Augapfel, sonstige
14.73.19 ↔ Mechanische Vitrektomie durch sonstigen anterioren Zugang	15.21.00 ↔ Verlängerungsverfahren an einem äusseren Augenmuskel, n.n.bez.
14.73.99 ↔ Mechanische Vitrektomie durch anterioren Zugang, sonstige	15.21.10 ↔ Verlängerungsverfahren an einem einzelnen äusseren geraden Augenmuskel
14.74 ↔ Sonstige mechanische Vitrektomie	15.21.11 ↔ Verlängerungsverfahren an einem einzelnen äusseren schrägen Augenmuskel
14.79 ↔ Operationen am Glaskörper, sonstige	15.21.99 ↔ Sonstige Verlängerungsverfahren an einem äusseren Augenmuskel
14.9X.00 ↔ Sonstige Operationen an Retina, Chorioidea und hinterer Augenkammer, n.n.bez.	15.22.00 ↔ Verkürzungsverfahren an äusseren Augenmuskeln, n.n.bez.
14.9X.10 ↔ Sonstige Operation an der Retina, Rotation der Netzhaut	15.22.10 ↔ Verkürzungsverfahren an einem einzelnen äusseren geraden Augenmuskel
14.9X.11 ↔ Einsetzen einer epiretinalen Netzhautprothese	15.22.11 ↔ Verkürzungsverfahren an einem einzelnen äusseren schrägen Augenmuskel
14.9X.12 ↔ Wechsel einer epiretinalen Netzhautprothese	15.22.99 ↔ Verkürzungsverfahren an einem einzelnen äusseren Augenmuskel, sonstige
14.9X.13 ↔ Entfernen einer epiretinalen Netzhautprothese	15.29.00 ↔ Sonstige Operationen an einem einzelnen äusseren Augenmuskel, n.n.bez.
14.9X.14 ↔ Einsetzen einer subretinalen Netzhautprothese	15.29.01 ↔ Sonstige Operationen an einem einzelnen äusseren geraden Augenmuskel
14.9X.15 ↔ Wechsel einer subretinalen Netzhautprothese	15.29.02 ↔ Sonstige Operationen an einem einzelnen äusseren schrägen Augenmuskel
14.9X.16 ↔ Entfernen einer subretinalen Netzhautprothese	15.29.09 ↔ Sonstige Operationen an einem einzelnen äusseren Augenmuskel, sonstige
14.9X.20 ↔ Fixierung von Markierungsplättchen für die Strahlentherapie an Retina, Chorioidea und hinterer Augenkammer	15.29.10 ↔ Adhäsion an einem einzelnen äusseren Augenmuskel, n.n.bez.
14.9X.21 ↔ Entfernung von Markierungsplättchen für die Strahlentherapie an Retina, Chorioidea und hinterer Augenkammer	15.29.11 ↔ Adhäsion an einem einzelnen äusseren geraden Augenmuskel
14.9X.22 ↔ Lagekorrektur eines strahlenden Applikators an Retina, Chorioidea und hinterer Augenkammer	15.29.12 ↔ Adhäsion an einem einzelnen äusseren schrägen Augenmuskel
14.9X.23 ↔ Entfernung eines strahlenden Applikators an Retina, Chorioidea und hinterer Augenkammer	15.29.19 ↔ Adhäsion an einem einzelnen äusseren Augenmuskel, sonstige
14.9X.99 ↔ Sonstige Operationen an Retina, Chorioidea und hinterer Augenkammer, sonstige	15.29.30 ↔ Absetzen eines einzelnen äusseren Augenmuskels, n.n.bez.
15.01 ↔ Biopsie an äusserem Augenmuskel oder Sehne	15.29.31 ↔ Absetzen eines einzelnen äusseren geraden Augenmuskels
15.11.00 ↔ Rücklagerung eines äusseren Augenmuskels, n.n.bez.	15.29.32 ↔ Absetzen eines einzelnen äusseren schrägen Augenmuskels
15.11.10 ↔ Rücklagerung eines äusseren geraden Augenmuskels	15.29.39 ↔ Absetzen eines einzelnen äusseren Augenmuskels, sonstige
15.11.11 ↔ Rücklagerung eines äusseren schrägen Augenmuskels	15.29.40 ↔ Refixation eines einzelnen äusseren Augenmuskels, n.n.bez.
15.11.99 ↔ Rücklagerung eines äusseren Augenmuskels, sonstige	15.29.41 ↔ Refixation eines einzelnen äusseren geraden Augenmuskels
15.12.00 ↔ Vorverlagerung von einem äusseren Augenmuskel, n.n.bez.	15.29.42 ↔ Refixation eines einzelnen äusseren schrägen Augenmuskels
15.12.10 ↔ Vorverlagerung von einem äusseren geraden Augenmuskel	15.29.49 ↔ Refixation eines einzelnen äusseren Augenmuskels, sonstige
15.12.11 ↔ Vorverlagerung von einem äusseren schrägen Augenmuskel	15.3X.00 ↔ Operationen an zwei oder mehreren äusseren Augenmuskeln mit temporärer Ablösung vom Augapfel, n.n.bez.
15.12.99 ↔ Vorverlagerung von einem äusseren Augenmuskel, sonstige	15.3X.10 ↔ Operationen an zwei geraden Augenmuskeln mit temporärer Ablösung vom Augapfel
15.13.00 ↔ Resektion von einem äusseren Augenmuskel, n.n.bez.	15.3X.11 ↔ Operationen an mindestens drei schrägen Augenmuskeln mit temporärer Ablösung vom Augapfel
15.13.10 ↔ Resektion von einem äusseren Augenmuskel, an einem geraden Augenmuskel	15.3X.12 ↔ Operationen an mindestens zwei geraden und mindestens zwei schrägen Augenmuskeln mit temporärer Ablösung vom Augapfel
15.13.11 ↔ Resektion von einem äusseren Augenmuskel, an einem schrägen Augenmuskel	
15.13.99 ↔ Resektion von einem äusseren Augenmuskel, sonstige	
15.19.00 ↔ Sonstige Operationen an einem äusseren Augenmuskel mit temporärer Ablösung vom Augapfel, n.n.bez.	
15.19.10 ↔ Verstärkende Eingriffe an Augenmuskeln, n.n.bez.	
15.19.11 ↔ Verstärkende Eingriffe an einem geraden Augenmuskel	
15.19.12 ↔ Verstärkende Eingriffe an einem schrägen Augenmuskel	
15.19.19 ↔ Sonstige Verstärkende Eingriffe an Augenmuskeln	

15.3X.20 ↔	Myopexie an zwei geraden Augenmuskeln mit temporärer Ablösung vom Augapfel	16.52.10 ↔	Exenteration der Orbita mit therapeutischem Entfernen von Orbitaknochen, mit Erhalt der Lidhaut
15.3X.21 ↔	Myopexie an mindestens zwei geraden Augenmuskeln mit Operation an mindestens einem weiteren Augenmuskel mit temporärer Ablösung vom Augapfel	16.52.11 ↔	Exenteration der Orbita mit therapeutischem Entfernen von Orbitaknochen, ohne Erhalt der Lidhaut
15.3X.99 ↔	Operationen an zwei oder mehreren äusseren Augenmuskeln mit temporärer Ablösung vom Augapfel, sonstige	16.52.99 ↔	Exenteration der Orbita mit therapeutischem Entfernen von Orbitaknochen, sonstige
15.4X.00 ↔	Operationen an zwei oder mehreren äusseren Augenmuskeln ohne temporäre Ablösung von Augapfel, n.n.bez.	16.59.00 ↔	Sonstige Exenteration der Orbita, n.n.bez.
15.4X.10 ↔	Operation an zwei geraden Augenmuskeln ohne temporäre Ablösung von Augapfel	16.59.10 ↔	Sonstige Exenteration der Orbita, mit Erhalt der Lidhaut
15.4X.11 ↔	Operation an mindestens drei schrägen Augenmuskeln ohne temporäre Ablösung von Augapfel	16.59.11 ↔	Sonstige Exenteration der Orbita, ohne Erhalt der Lidhaut
15.4X.12 ↔	Sonstige Operation an mindestens zwei geraden und mindestens zwei schrägen Augenmuskeln ohne temporäre Ablösung von Augapfel	16.59.99 ↔	Sonstige Exenteration der Orbita, sonstige
15.4X.20 ↔	Myopexie an zwei geraden Augenmuskeln ohne temporäre Ablösung von Augapfel	16.61.00 ↔	Sekundäres Einsetzen eines Augenimplantats, n.n.bez.
15.4X.21 ↔	Myopexie an mindestens zwei geraden Augenmuskeln mit Operation an mindestens einem weiteren Augenmuskel ohne temporäre Ablösung von Augapfel	16.61.10 ↔	Sekundäres Einsetzen eines Augenimplantats, Haut-Fettgewebe-Transplantat
15.4X.99 ↔	Operationen an zwei oder mehreren äusseren Augenmuskeln ohne temporäre Ablösung von Augapfel, sonstige	16.61.99 ↔	Sekundäres Einsetzen eines Augenimplantats, sonstige
15.5X.00 ↔	Transposition eines äusseren Augenmuskels, n.n.bez.	16.62.00 ↔	Revision und Reinsertion eines Augenimplantats, n.n.bez.
15.5X.10 ↔	Transposition eines äusseren geraden Augenmuskels	16.62.10 ↔	Revision eines Augenimplantats
15.5X.11 ↔	Transposition eines äusseren schrägen Augenmuskels	16.62.20 ↔	Wechsel eines Augenimplantats, Einführung eines Haut-Fettgewebe-Transplantates
15.5X.99 ↔	Transposition eines äusseren Augenmuskels, sonstige	16.62.29 ↔	Sonstiger Wechsel eines Augenimplantats
15.6 ↔	Revision einer Operation an den äusseren Augenmuskeln	16.62.99 ↔	Revision und Reinsertion eines Augenimplantats, sonstige
15.7 ↔	Versorgung eines Traumas an einem äusseren Augenmuskel	16.63 ↔	Revision einer Eukleationstasche mit Transplantat
15.9 ↔	Sonstige Operationen an äusseren Augenmuskeln und Sehnen	16.64 ↔	Sonstige Revision einer Eukleationstasche
16.01 ↔	Orbitotomie mit Knochenlappen	16.65.00 ↔	Sekundäres Transplantat in eine Exenterationshöhle, n.n.bez.
16.02 ↔	Orbitotomie mit Einsetzen eines orbitalen Implantats	16.65.10 ↔	Sekundäres Transplantat in eine Exenterationshöhle, Haut-Fettgewebe-Transplantat
16.09 ↔	Orbitotomie, sonstige	16.65.99 ↔	Sekundäres Transplantat in eine Exenterationshöhle, sonstige
16.1 ↔	Entfernen eines penetrierenden Fremdkörpers aus dem Auge, n.n.bez.	16.66 ↔	Sonstige Revision einer Exenterationshöhle
16.23.00 ↔	Biopsie an Orbita und Augapfel, n.n.bez.	16.71 ↔	Entfernen eines Augenimplantats
16.23.11 ↔	Biopsie an Orbita, offen chirurgisch	16.72 ↔	Entfernen eines Orbitaimplantats
16.23.12 ↔	Biopsie an Orbita, transnasal	16.81 ↔	Versorgung einer Orbitawunde
16.23.21 ↔	Biopsie am Augapfel	16.82 ↔	Versorgung einer Bulbusruptur
16.23.99 ↔	Biopsie an Orbita und Augapfel, sonstige	16.89 ↔	Versorgung einer Verletzung von Orbita und Augapfel, sonstige
16.31 ↔	Entfernen des Augeninhalts mit gleichzeitigem Implantat in die Skleraschale	16.92 ↔	Exzision einer Orbitaläsion
16.39 ↔	Eviszeration des Augapfels, sonstige	16.98.10 ↔	Rekonstruktion der Orbita, n.n.bez.
16.41 ↔	Eukleation des Augapfels mit gleichzeitigem Implantat in die Tenon-Kapsel mit Anheftung der Muskeln	16.98.11 ↔	Rekonstruktion der Orbitawand mit mikrovaskulärem Lappen
16.42 ↔	Eukleation des Augapfels mit anderem gleichzeitigem Implantat	16.98.19 ↔	Sonstige Rekonstruktion der Orbitawand
16.49 ↔	Eukleation des Augapfels, sonstige	16.98.20 ↔	Knöcherne Dekompression der Orbita
16.51.00 ↔	Exenteration der Orbita mit Entfernen benachbarter Strukturen, n.n.bez.	16.98.21 ↔	Resektion von Fettgewebe aus der Orbita
16.51.10 ↔	Exenteration der Orbita mit Entfernen benachbarter Strukturen, mit Erhalt der Lidhaut	38.21 ↔	Biopsie eines Blutgefässes
16.51.11 ↔	Exenteration der Orbita mit Entfernen benachbarter Strukturen, ohne Erhalt der Lidhaut	39.72.00 ↔	Endovaskuläre plastische Rekonstruktion oder Okklusion von Gefässen am Kopf und Hals, n.n.bez.
16.51.99 ↔	Exenteration der Orbita mit Entfernen benachbarter Strukturen, sonstige	39.72.09 ↔	Endovaskuläre plastische Rekonstruktion oder Okklusion von Gefässen am Kopf und Hals, sonstige
16.52.00 ↔	Exenteration der Orbita mit therapeutischem Entfernen von Orbitaknochen, n.n.bez.	39.72.10 ↔	Selektive Embolisation von intrakraniellen Gefässen, n.n.bez.
		39.72.11 ↔	Selektive Embolisation von intrakraniellen Gefässen mit Partikeln oder Coils
		39.72.12 ↔	Selektive Embolisation von intrakraniellen Gefässen mit embolisierenden Flüssigkeiten, ablösbaren Ballons oder Schirmen
		39.72.14 ↔	Selektive Embolisation von intrakraniellen Gefässen mit adhäsivem Embolisat
		39.72.15 ↔	Selektive Embolisation von intrakraniellen Gefässen mit Plugs
		39.72.19 ↔	Selektive Embolisation von intrakraniellen Gefässen, sonstige
		39.72.20 ↔	Selektive Embolisation von extrakraniellen Gefässen des Kopfes und des Halses, n.n.bez.
		39.72.21 ↔	Selektive Embolisation von extrakraniellen Gefässen des Kopfes und des Halses mit Partikeln oder Coils

39.72.22 ↔	Selektive Embolisation von extrakraniellen Gefässen des Kopfes und des Halses mit embolisierenden Flüssigkeiten, ablösbaren Ballons oder Schirmen	39.72.29 ↔	Selektive Embolisation von extrakraniellen Gefässen des Kopfes und des Halses, sonstige
39.72.24 ↔	Selektive Embolisation von extrakraniellen Gefässen des Kopfes und des Halses mit adhäsivem Embolisat	39.BH.11 ↔	(Perkutan-)transluminale Implantation von Stents zur Strömungslaminierung bei Aneurysmen, intrakranielle Gefässe
39.72.25 ↔	Selektive Embolisation von extrakraniellen Gefässen des Kopfes und des Halses mit Plugs	95.04 ‡↔	Augenuntersuchung in Narkose

Prozedur C01-3

11.59.11 ↔	Rekonstruktion durch Deckung der Kornea durch eine Amnionmembran
------------	--

ADRG C02

Enukleationen und Eingriffe an der Orbita oder Strahlentherapie bei bösartiger Neubildung

Prozedur in Tabelle C02-2 oder (Prozedur in Tabelle C02-3 und Hauptdiagnose in Tabelle C02-1)

DRG C02A

Enukleationen und Eingriffe an der Orbita oder Strahlentherapie bei bösartiger Neubildung oder äusserst schwere CC

Hauptdiagnose in Tabelle C02-1 oder PCCL > 3

DRG C02B

Enukleationen u. Eingriffe an der Orbita

Diagnose C02-1

C43.1	Bösartiges Melanom des Augenlides, einschließlich Kanthus	C69.5	Bösartige Neubildung: Tränendrüse und Tränenwege
C44.1	Sonstige bösartige Neubildungen: Haut des Augenlides, einschließlich Kanthus	C69.6	Bösartige Neubildung: Orbita
C69.0	Bösartige Neubildung: Konjunktiva	C69.8	Bösartige Neubildung: Auge und Augenanhangsgebilde, mehrere Teilbereiche überlappend
C69.1	Bösartige Neubildung: Kornea	C69.9	Bösartige Neubildung: Auge, nicht näher bezeichnet
C69.2	Bösartige Neubildung: Retina	D04.1	Carcinoma in situ: Haut des Augenlides, einschließlich Kanthus
C69.3	Bösartige Neubildung: Chorioidea	D09.2	Carcinoma in situ: Auge
C69.4	Bösartige Neubildung: Ziliarkörper		

Prozedur C02-2

02.03 ↔	Bildung eines Schädelknochenlappens	16.51.99 ↔	Exenteration der Orbita mit Entfernen benachbarter Strukturen, sonstige
14.26 ↔	Destruktion einer chorioretinalen Läsion durch Radiotherapie	16.52.00 ↔	Exenteration der Orbita mit therapeutischem Entfernen von Orbitaknochen, n.n.bez.
14.27 ↔	Destruktion einer chorioretinalen Läsion durch Implantation einer Strahlenquelle	16.52.10 ↔	Exenteration der Orbita mit therapeutischem Entfernen von Orbitaknochen, mit Erhalt der Lidhaut
16.01 ↔	Orbitotomie mit Knochenlappen	16.52.11 ↔	Exenteration der Orbita mit therapeutischem Entfernen von Orbitaknochen, ohne Erhalt der Lidhaut
16.02 ↔	Orbitotomie mit Einsetzen eines orbitalen Implantats	16.52.99 ↔	Exenteration der Orbita mit therapeutischem Entfernen von Orbitaknochen, sonstige
16.09 ↔	Orbitotomie, sonstige	16.59.00 ↔	Sonstige Exenteration der Orbita, n.n.bez.
16.23.00 ↔	Biopsie an Orbita und Augapfel, n.n.bez.	16.59.10 ↔	Sonstige Exenteration der Orbita, mit Erhalt der Lidhaut
16.23.11 ↔	Biopsie an Orbita, offen chirurgisch	16.59.11 ↔	Sonstige Exenteration der Orbita, ohne Erhalt der Lidhaut
16.23.12 ↔	Biopsie an Orbita, transnasal	16.59.99 ↔	Sonstige Exenteration der Orbita, sonstige
16.23.21 ↔	Biopsie am Augapfel	16.61.00 ↔	Sekundäres Einsetzen eines Augenimplantats, n.n.bez.
16.23.99 ↔	Biopsie an Orbita und Augapfel, sonstige	16.61.10 ↔	Sekundäres Einsetzen eines Augenimplantats, Haut-Fettgewebe-Transplantat
16.31 ↔	Entfernen des Augeninhalts mit gleichzeitigem Implantat in die Skleraschale	16.61.99 ↔	Sekundäres Einsetzen eines Augenimplantats, sonstige
16.39 ↔	Eviszeration des Augapfels, sonstige	16.62.00 ↔	Revision und Reinsertion eines Augenimplantats, n.n.bez.
16.41 ↔	Enukleation des Augapfels mit gleichzeitigem Implantat in die Tenon-Kapsel mit Anheftung der Muskeln	16.62.10 ↔	Revision eines Augenimplantats
16.42 ↔	Enukleation des Augapfels mit anderem gleichzeitigem Implantat	16.62.20 ↔	Wechsel eines Augenimplantats, Einführung eines Haut-Fettgewebe-Transplantates
16.49 ↔	Enukleation des Augapfels, sonstige		
16.51.00 ↔	Exenteration der Orbita mit Entfernen benachbarter Strukturen, n.n.bez.		
16.51.10 ↔	Exenteration der Orbita mit Entfernen benachbarter Strukturen, mit Erhalt der Lidhaut		
16.51.11 ↔	Exenteration der Orbita mit Entfernen benachbarter Strukturen, ohne Erhalt der Lidhaut		

16.62.29 ↔	Sonstiger Wechsel eines Augenimplantats	16.72 ↔	Entfernen eines Orbitaimplantats
16.62.99 ↔	Revision und Reinsertion eines Augenimplantats, sonstige	16.81 ↔	Versorgung einer Orbitawunde
16.63 ↔	Revision einer Enukleationstasche mit Transplantat	16.82 ↔	Versorgung einer Bulbusruptur
16.64 ↔	Sonstige Revision einer Enukleationstasche	16.89 ↔	Versorgung einer Verletzung von Orbita und Augapfel, sonstige
16.65.00 ↔	Sekundäres Transplantat in eine Exenterationshöhle, n.n.bez.	16.92 ↔	Exzision einer Orbitaläsion
16.65.10 ↔	Sekundäres Transplantat in eine Exenterationshöhle, Haut-Fettgewebe-Transplantat	16.98.10 ↔	Rekonstruktion der Orbita, n.n.bez.
16.65.99 ↔	Sekundäres Transplantat in eine Exenterationshöhle, sonstige	16.98.11 ↔	Rekonstruktion der Orbitawand mit mikrovaskulärem Lappen
16.66 ↔	Sonstige Revision einer Exenterationshöhle	16.98.19 ↔	Sonstige Rekonstruktion der Orbitawand
16.71 ↔	Entfernen eines Augenimplantats	16.98.20 ↔	Knöcherner Dekompression der Orbita
		16.98.21 ↔	Resektion von Fettgewebe aus der Orbita

Prozedur C02-3

92.20 ↔	Infusion von flüssigem Radioisotop	92.24.23 ↔	Teleradiotherapie mit Photonen, Linearbeschleuniger, ohne bildgestützte Einstellung, 3D-geplante Bestrahlung
92.21.00 ↔	Oberflächenstrahlentherapie, n.n.bez.	92.24.24 ↔	Teleradiotherapie mit Photonen, Linearbeschleuniger, ohne bildgestützte Einstellung, intensitätsmodulierte Radiotherapie
92.21.01 ↔	Oberflächenstrahlentherapie, bis zu 2 Bestrahlungsfelder	92.24.30 ↔	Teleradiotherapie mit Photonen, hochkomplexe Radiotherapie mit spezialisierter Ausstattung
92.21.02 ↔	Oberflächenstrahlentherapie, mehr als 2 Bestrahlungsfelder	92.25.00 ↔	Teleradiotherapie mit Elektronen, Linearbeschleuniger, n.n.bez.
92.22.00 ↔	Orthovoltstrahlentherapie, n.n.bez.	92.25.01 ↔	Teleradiotherapie mit Elektronen, Linearbeschleuniger, Grossfeldbestrahlung
92.22.01 ↔	Orthovoltstrahlentherapie, bis zu 2 Bestrahlungsfelder	92.25.02 ↔	Teleradiotherapie mit Elektronen, Linearbeschleuniger, Halbkörperbestrahlung
92.22.02 ↔	Orthovoltstrahlentherapie, mehr als 2 Bestrahlungsfelder	92.25.03 ↔	Teleradiotherapie mit Elektronen, Linearbeschleuniger, Ganzkörperbestrahlung
92.22.11 ↔	Intraoperative Röntgenstrahlentherapie, bis 300 kV	92.25.04 ↔	Teleradiotherapie mit Elektronen, Linearbeschleuniger, Intraoperative Strahlentherapie
92.22.12 ↔	Intraoperative Röntgenstrahlentherapie, 300 kV - < 1 MV	92.25.09 ↔	Teleradiotherapie mit Elektronen, Linearbeschleuniger, sonstige
92.22.19 ↔	Intraoperative Röntgenstrahlentherapie, sonstige	92.25.11 ↔	Teleradiotherapie mit Elektronen, Linearbeschleuniger, mit bildgestützter Einstellung
92.23.00 ↔	Hochvoltstrahlentherapie, n.n.bez.	92.25.12 ↔	Teleradiotherapie mit Elektronen, Linearbeschleuniger, mit bildgestützter Einstellung, bis zu 2 Bestrahlungsfelder
92.23.01 ↔	Telekobaltgerät bis zu 2 Bestrahlungsfelder	92.25.13 ↔	Teleradiotherapie mit Elektronen, Linearbeschleuniger, mit bildgestützter Einstellung, mehr als 2 Bestrahlungsfelder
92.23.02 ↔	Telekobaltgerät 3 bis 4 Bestrahlungsfelder	92.25.14 ↔	Teleradiotherapie mit Elektronen, Linearbeschleuniger, mit bildgestützter Einstellung, 3D-geplante Bestrahlung
92.23.03 ↔	Telekobaltgerät mehr als 4 Bestrahlungsfelder oder 3D-geplante Bestrahlung	92.25.15 ↔	Teleradiotherapie mit Elektronen, Linearbeschleuniger, mit bildgestützter Einstellung, intensitätsmodulierte Radiotherapie
92.23.08 ↔	Hochvoltstrahlentherapie, andere Isotope	92.25.21 ↔	Teleradiotherapie mit Elektronen, Linearbeschleuniger, ohne bildgestützte Einstellung, bis zu 2 Bestrahlungsfelder
92.23.09 ↔	Telekobaltgerät, sonstige	92.25.22 ↔	Teleradiotherapie mit Elektronen, Linearbeschleuniger, ohne bildgestützte Einstellung, mehr als 2 Bestrahlungsfelder
92.24.00 ↔	Teleradiotherapie mit Photonen, Linearbeschleuniger, n.n.bez.	92.25.23 ↔	Teleradiotherapie mit Elektronen, Linearbeschleuniger, ohne bildgestützte Einstellung, 3D-geplante Bestrahlung
92.24.01 ↔	Teleradiotherapie mit Photonen, Linearbeschleuniger, Grossfeldbestrahlung	92.25.24 ↔	Teleradiotherapie mit Elektronen, Linearbeschleuniger, ohne bildgestützte Einstellung, intensitätsmodulierte Radiotherapie
92.24.02 ↔	Teleradiotherapie mit Photonen, Linearbeschleuniger, Halbkörperbestrahlung	92.26.00 ↔	Teleradiotherapie mit anderen Partikelstrahlen, n.n.bez.
92.24.03 ↔	Teleradiotherapie mit Photonen, Linearbeschleuniger, Ganzkörperbestrahlung	92.26.99 ↔	Teleradiotherapie mit anderen Partikelstrahlen, sonstige
92.24.04 ↔	Teleradiotherapie mit Photonen, Linearbeschleuniger, Intraoperative Strahlentherapie	92.27.00 ↔	Implantation oder Einsetzen radioaktiver Elemente (Brachytherapie mit umschlossenen Radionukliden), Körperoberfläche, sonstiger oder n.n.bez. Applikationsort
92.24.09 ↔	Teleradiotherapie mit Photonen, Linearbeschleuniger, sonstige		
92.24.11 ↔	Teleradiotherapie mit Photonen, Linearbeschleuniger, mit bildgestützter Einstellung, bis zu 2 Bestrahlungsfelder		
92.24.12 ↔	Teleradiotherapie mit Photonen, Linearbeschleuniger, mit bildgestützter Einstellung, mehr als 2 Bestrahlungsfelder		
92.24.13 ↔	Teleradiotherapie mit Photonen, Linearbeschleuniger, mit bildgestützter Einstellung, 3D-geplante Bestrahlung		
92.24.14 ↔	Teleradiotherapie mit Photonen, Linearbeschleuniger, mit bildgestützter Einstellung, intensitätsmodulierte Radiotherapie		
92.24.21 ↔	Teleradiotherapie mit Photonen, Linearbeschleuniger, ohne bildgestützte Einstellung, bis zu 2 Bestrahlungsfelder:		
92.24.22 ↔	Teleradiotherapie mit Photonen, Linearbeschleuniger, ohne bildgestützte Einstellung, mehr als 2 Bestrahlungsfelder		

92.27.10 ↔	Implantation oder Einsetzen radioaktiver Elemente (Brachytherapie mit umschlossenen Radionukliden), weibliche Geschlechtsorgane, n.n.bez.	92.28.51 ↔	Radioimmuntherapie mit 90Y-Ibritumomab-Tiuxetan, parenteral
92.27.11 ↔	Implantation oder Einsetzen radioaktiver Elemente (Brachytherapie mit umschlossenen Radionukliden), intrauterin	92.28.52 ↔	Radioimmuntherapie mit Jod 131 [I-131] Tositumomab, parenteral
92.27.12 ↔	Implantation oder Einsetzen radioaktiver Elemente (Brachytherapie mit umschlossenen Radionukliden), intravaginal	92.28.53 ↔	Radioimmuntherapie mit sonstigen Antikörpern, parenteral
92.27.13 ↔	Implantation oder Einsetzen radioaktiver Elemente (Brachytherapie mit umschlossenen Radionukliden), intrauterin und intravaginal kombiniert	92.28.64 ↔	Radiorezeptorthherapie mit dem DOTA-konjugierten Somatostatin-Analogen TOC (Octreotide)
92.27.21 ↔	Implantation oder Einsetzen radioaktiver Elemente (Brachytherapie mit umschlossenen Radionukliden), Körperoberfläche	92.28.65 ↔	Radiorezeptorthherapie mit dem DOTA-konjugierten Somatostatin-Analogen TATE (Octreotate)
92.27.22 ↔	Implantation oder Einsetzen radioaktiver Elemente (Brachytherapie mit umschlossenen Radionukliden), intrakavitär	92.28.66 ↔	Radiorezeptorthherapie mit Somatostatin-Antagonisten
92.27.23 ↔	Implantation oder Einsetzen radioaktiver Elemente (Brachytherapie mit umschlossenen Radionukliden), intraluminal	92.28.67 ↔	Radiorezeptorthherapie mit PSMA-Liganden
92.27.30 ↔	Implantation oder Einsetzen radioaktiver Elemente (Brachytherapie mit umschlossenen Radionukliden), Gefäß n.n.bez.	92.28.69 ↔	Radiotherapie mit kleinen Molekülen, sonstige
92.27.31 ↔	Implantation oder Einsetzen radioaktiver Elemente (Brachytherapie mit umschlossenen Radionukliden), Koronargefäß	92.28.71 ↔	Gabe von Jod-131-MIBG (Metajodbenzylguanidin) parenteral
92.27.39 ↔	Implantation oder Einsetzen radioaktiver Elemente (Brachytherapie mit umschlossenen Radionukliden), sonstiges Gefäß	92.29.00 ↔	Brachytherapie mit umschlossenen Radionukliden, n.n.bez.
92.27.40 ↔	Implantation oder Einsetzen radioaktiver Elemente (Brachytherapie mit umschlossenen Radionukliden), intraoperativ	92.29.09 ↔	Brachytherapie mit umschlossenen Radionukliden, sonstige
92.27.70 ↔	Radioaktive Moulagen, n.n.bez.	92.29.11 ↔	Interstitielle Brachytherapie mit Implantation von entfernbaren Strahlern in einer Ebene, niedrige Dosisleistung
92.27.71 ↔	Radioaktive Moulagen, Konstruktion und Applikation von oberflächlichen radioaktiven Moulagen	92.29.12 ↔	Interstitielle Brachytherapie mit Implantation von entfernbaren Strahlern in einer Ebene, gepulste Dosisleistung (Pulsed dose rate)
92.27.72 ↔	Radioaktive Moulagen, Konstruktion und Applikation von nicht auf der Körperoberfläche verwendeten Applikatoren	92.29.13 ↔	Interstitielle Brachytherapie mit Implantation von entfernbaren Strahlern in einer Ebene, hohe Dosisleistung
92.27.73 ↔	Radioaktive Moulagen, Konstruktion und Applikation von Augenapplikatoren	92.29.19 ↔	Interstitielle Brachytherapie mit Implantation von entfernbaren Strahlern in einer Ebene, sonstige
92.27.79 ↔	Radioaktive Moulagen, sonstige	92.29.21 ↔	Interstitielle Brachytherapie mit Volumenimplantation von entfernbaren Strahlern in mehreren Ebenen, niedrige Dosisleistung
92.28.00 ↔	Injektion, Instillation oder orale Gabe von Radioisotopen, n.n.bez.	92.29.22 ↔	Interstitielle Brachytherapie mit Volumenimplantation von entfernbaren Strahlern in mehreren Ebenen, gepulste Dosisleistung (Pulsed dose rate)
92.28.09 ↔	Injektion, Instillation oder orale Gabe von Radioisotopen, sonstige	92.29.23 ↔	Interstitielle Brachytherapie mit Volumenimplantation von entfernbaren Strahlern in mehreren Ebenen, hohe Dosisleistung
92.28.11 ↔	Therapie mit offenen Radionukliden bei Knochenmetastasen	92.29.24 ↔	Brachytherapie mit Implantation von entfernbaren Strahlern in mehreren Ebenen, hohe Dosisleistung, intraoperativ
92.28.14 ↔	Instillation von offenen Radionukliden in Gelenke	92.29.29 ↔	Interstitielle Brachytherapie mit Volumenimplantation von entfernbaren Strahlern in mehreren Ebenen, sonstige
92.28.24 ↔	Selektive intravasculäre Radiochemoembolisation mit I-131-Lipiodol	92.29.31 ↔	Interstitielle Brachytherapie mit Implantation von permanenten Strahlern, bis 10 Quellen
92.28.25 ↔	Selektive intravasculäre Radionuklidtherapie (SIRT) durch Embolisation von Yttrium-90-markierten Mikrosphären	92.29.32 ↔	Interstitielle Brachytherapie mit Implantation von permanenten Strahlern, von 11 bis 15 Quellen
92.28.26 ↔	Selektive intravasculäre Radionuklidtherapie (SIRT) durch Embolisation von Holmium-166 markierten Mikrosphären	92.29.33 ↔	Interstitielle Brachytherapie mit Implantation von permanenten Strahlern, von 16 bis 20 Quellen
92.28.33 ↔	Endovaskuläre Brachytherapie mit Rhenium-188	92.29.34 ↔	Interstitielle Brachytherapie mit Implantation von permanenten Strahlern, von 21 bis 25 Quellen
92.28.41 ↔	Radiojodtherapie bis 1,2 GBq I-131, ohne Gabe von rekombinantem Thyreotropin (rh-TSH)	92.29.35 ↔	Interstitielle Brachytherapie mit Implantation von permanenten Strahlern, von 26 bis 30 Quellen
92.28.42 ↔	Radiojodtherapie bis 1,2 GBq I-131, mit Gabe von rekombinantem Thyreotropin (rh-TSH)	92.29.36 ↔	Interstitielle Brachytherapie mit Implantation von permanenten Strahlern, von 31 bis 35 Quellen
92.28.43 ↔	Radiojodtherapie über 1,2 bis unter 5 GBq I-131, ohne Gabe von rekombinantem Thyreotropin (rh-TSH)	92.29.37 ↔	Interstitielle Brachytherapie mit Implantation von permanenten Strahlern, von 36 bis 40 Quellen
92.28.44 ↔	Radiojodtherapie über 1,2 bis unter 5 GBq I-131, mit Gabe von rekombinantem Thyreotropin (rh-TSH)	92.29.38 ↔	Interstitielle Brachytherapie mit Implantation von permanenten Strahlern, von 41 bis 45 Quellen
92.28.45 ↔	Radiojodtherapie mit 5 und mehr GBq I-131, ohne Gabe von rekombinantem Thyreotropin (rh-TSH)	92.29.39 ↔	Interstitielle Brachytherapie mit Implantation von permanenten Strahlern, von 46 bis 50 Quellen
92.28.46 ↔	Radiojodtherapie mit 5 und mehr GBq I-131, mit Gabe von rekombinantem Thyreotropin (rh-TSH)	92.29.3A ↔	Interstitielle Brachytherapie mit Implantation von permanenten Strahlern, von 51 bis 55 Quellen
		92.29.3B ↔	Interstitielle Brachytherapie mit Implantation von permanenten Strahlern, von 56 bis 60 Quellen
		92.29.3C ↔	Interstitielle Brachytherapie mit Implantation von permanenten Strahlern, von 61 bis 65 Quellen

92.29.3D ↔ Interstitielle Brachytherapie mit Implantation von permanenten Strahlern, von 66 bis 70 Quellen	92.33.01 ↔ Andere Hochvoltstrahlentherapie, stereotaktische Bestrahlung, einzeitig, zerebral
92.29.3E ↔ Interstitielle Brachytherapie mit Implantation von permanenten Strahlern, von 71 und mehr Quellen	92.33.11 ↔ Andere Hochvoltstrahlentherapie, stereotaktische Bestrahlung, einzeitig, extrazerebral
92.29.40 ↔ Brachytherapie mit Oberflächenapplikatoren, n.n.bez.	92.39.00 ↔ Sonstige stereotaktische Radiochirurgie, n.n.bez.
92.29.49 ↔ Brachytherapie mit Oberflächenapplikatoren, sonstige	92.39.01 ↔ Andere Hochvoltstrahlentherapie, stereotaktische Bestrahlung, fraktioniert, zerebral, n.n.bez.
92.29.51 ↔ Entfernung von umschlossenen Radionukliden oder inaktiven Applikatoren unter Anästhesie	92.39.11 ↔ Andere Hochvoltstrahlentherapie, stereotaktische Bestrahlung, fraktioniert, extrazerebral, n.n.bez.
92.30.00 ↔ Stereotaktische Bestrahlung, einzeitig, n.n.bez.	92.39.20 ↔ Andere Hochvoltstrahlentherapie, stereotaktische Bestrahlung, fraktioniert, zerebral, intensitätsmodulierte Radiotherapie
92.30.01 ↔ Stereotaktische Bestrahlung, einzeitig, zerebral, n.n.bez.	92.39.21 ↔ Andere Hochvoltstrahlentherapie, stereotaktische Bestrahlung, fraktioniert, zerebral, intensitätsmodulierte Bogenbestrahlung (IMAT)
92.30.02 ↔ Stereotaktische Bestrahlung, einzeitig, extrazerebral, n.n.bez.	92.39.22 ↔ Andere Hochvoltstrahlentherapie, stereotaktische Bestrahlung, fraktioniert, zerebral, bildgestützte Einstellung
92.30.20 ↔ Stereotaktische Bestrahlung, einzeitig, zerebral, intensitätsmodulierte Radiotherapie	92.39.29 ↔ Andere Hochvoltstrahlentherapie, stereotaktische Bestrahlung, fraktioniert, zerebral, sonstige
92.30.21 ↔ Stereotaktische Bestrahlung, einzeitig, zerebral, intensitätsmodulierte Bogenbestrahlung (IMAT)	92.39.30 ↔ Andere Hochvoltstrahlentherapie, stereotaktische Bestrahlung, fraktioniert, extrazerebral, intensitätsmodulierte Radiotherapie
92.30.22 ↔ Stereotaktische Bestrahlung, einzeitig, zerebral, bildgestützte Einstellung	92.39.31 ↔ Andere Hochvoltstrahlentherapie, stereotaktische Bestrahlung, fraktioniert, extrazerebral, intensitätsmodulierte Bogenbestrahlung (IMAT)
92.30.30 ↔ Stereotaktische Bestrahlung, einzeitig, extrazerebral, intensitätsmodulierte Radiotherapie	92.39.32 ↔ Andere Hochvoltstrahlentherapie, stereotaktische Bestrahlung, fraktioniert, extrazerebral, bildgestützte Einstellung
92.30.31 ↔ Stereotaktische Bestrahlung, einzeitig, extrazerebral, intensitätsmodulierte Bogenbestrahlung (IMAT)	92.39.39 ↔ Andere Hochvoltstrahlentherapie, stereotaktische Bestrahlung, fraktioniert, extrazerebral, sonstige
92.30.32 ↔ Stereotaktische Bestrahlung, einzeitig, extrazerebral, bildgestützte Einstellung	92.41 ↔ Intraoperative Strahlentherapie mit Elektronen
92.30.99 ↔ Stereotaktische Bestrahlung, einzeitig, sonstige	
92.31.00 ↔ Radiochirurgie mit Photonen n.n.bez., zerebral	
92.31.10 ↔ Radiochirurgie mit Photonen n.n.bez., extrazerebral	
92.32.00 ↔ Mehrquellige Photon-Radiochirurgie, n.n.bez.	
92.32.01 ↔ Mehrquellige Photon-Radiochirurgie, Gamma-knife	
92.33.00 ↔ Teilchen-Radiochirurgie, n.n.bez.	

ADRG C03**Eingriffe an der Retina mit Pars-plana-Vitrektomie und anderer komplexer Prozedur**

Prozedur in Tabelle C03-1

DRG C03A**Eingriffe an der Retina mit Pars-plana-Vitrektomie und anderer komplexer Prozedur mit Eingriff an der Linse**

Prozedur in Tabelle C03-2

DRG C03B**Eingriffe an der Retina mit Pars-plana-Vitrektomie und anderer komplexer Prozedur****Prozedur C03-1**

14.71.00 ↔ Entfernen des Glaskörpers durch anterioren Zugang, n.n.bez.	14.9X.11 ↔ Einsetzen einer epiretinalen Netzhautprothese
14.71.10 ↔ Vordere Vitrektomie über Pars plana	14.9X.12 ↔ Wechsel einer epiretinalen Netzhautprothese
14.71.19 ↔ Sonstige Vitrektomie über Pars plana	14.9X.13 ↔ Entfernen einer epiretinalen Netzhautprothese
14.71.99 ↔ Entfernen des Glaskörpers durch anterioren Zugang, sonstige	14.9X.14 ↔ Einsetzen einer subretinalen Netzhautprothese
14.73.00 ↔ Mechanische Vitrektomie durch anterioren Zugang, n.n.bez.	14.9X.15 ↔ Wechsel einer subretinalen Netzhautprothese
14.73.10 ↔ Mechanische Vitrektomie durch anterioren Zugang, Pars-plana-Vitrektomie	14.9X.16 ↔ Entfernen einer subretinalen Netzhautprothese
14.73.19 ↔ Mechanische Vitrektomie durch sonstigen anterioren Zugang	14.9X.20 ↔ Fixierung von Markierungsplättchen für die Strahlentherapie an Retina, Chorioidea und hinterer Augenkammer
14.73.99 ↔ Mechanische Vitrektomie durch anterioren Zugang, sonstige	14.9X.21 ↔ Entfernung von Markierungsplättchen für die Strahlentherapie an Retina, Chorioidea und hinterer Augenkammer
14.9X.00 ↔ Sonstige Operationen an Retina, Chorioidea und hinterer Augenkammer, n.n.bez.	14.9X.22 ↔ Lagekorrektur eines strahlenden Applikators an Retina, Chorioidea und hinterer Augenkammer
14.9X.10 ↔ Sonstige Operation an der Retina, Rotation der Netzhaut	14.9X.23 ↔ Entfernung eines strahlenden Applikators an Retina, Chorioidea und hinterer Augenkammer
	14.9X.99 ↔ Sonstige Operationen an Retina, Chorioidea und hinterer Augenkammer, sonstige

Prozedur C03-2

13.2 ↔	Extrakapsuläre Extradktion der Linse durch lineares Extraktionsverfahren	13.51 ↔	Extrakapsuläre Extradktion der Linse durch inferioren temporalen Zugang
13.3 ↔	Extrakapsuläre Extradktion der Linse durch einfaches Aspirations- (und Irrigations-) Verfahren	13.59 ↔	Sonstige ekstrakapsuläre Extradktion der Linse, sonstige
13.41 ↔	Phakoemulsifikation und Aspiration eines Katarakts	13.71 ↔	Implantation einer Intraokularlinse anlässlich einer Kataraktextraktion, einzeitig
13.42 ↔	Mechanische Phakofragmentation und Aspiration eines Katarakts durch posterioren Zugang	13.79 ↔	Implantation einer Intraokularlinse, sonstige
13.43 ↔	Mechanische Phakofragmentation und andere Aspiration eines Katarakts		

ADRG C04**Hornhauttransplantation**

Prozedur in Tabelle C04-1

DRG C04Z**Hornhauttransplantation****Prozedur C04-1**

11.60 ↔	Korneatransplantation, n.n.bez.	11.69.00 ↔	Sonstige Korneatransplantation, n.n.bez.
11.61 ↔	Lamelläre Keratoplastik mit Autotransplantat	11.69.10 ↔	Austausch-Keratoplastik
11.62 ↔	Sonstige lamelläre Keratoplastik	11.69.20 ↔	Perforierende Korneatransplantation
11.63 ↔	Penetrierende Keratoplastik mit Autotransplantat	11.69.99 ↔	Sonstige Korneatransplantation, sonstige
11.64 ↔	Sonstige penetrierende Keratoplastik		

ADRG C06**Eingriffe bei Glaukom**

Mindestens eine Prozedur in Tabelle C06-1

DRG C06A**Bestimmte komplexe Eingriffe bei Glaukom**

(Prozedur in Tabelle C06-2) und (Prozedur in Tabelle C06-3)

DRG C06B**Komplexe Eingriffe bei Glaukom**

Prozedur in Tabelle C06-2

DRG C06C**Eingriffe bei Glaukom****Prozedur C06-1**

12.11 ↔	Iridotomie mit Transfixation	12.59.99 ↔	Sonstige Erleichterung der intraokulären Zirkulation, sonstige
12.12 ↔	Sonstige Iridotomie	12.61.00 ↔	Trepanation der Sklera mit Iridektomie, n.n.bez.
12.14 ↔	Sonstige Iridektomie	12.61.10 ↔	Gedechte Trepanation der Sklera mit Iridektomie
12.22 ↔	Biopsie der Iris	12.61.11 ↔	Nicht gedechte Trepanation der Sklera mit Iridektomie
12.31 ↔	Lösung von Goniosynechien	12.61.99 ↔	Trepanation der Sklera mit Iridektomie, sonstige
12.32 ↔	Lösung von anderen vorderen Synechien	12.62 ↔	Thermokauterisation der Sklera mit Iridektomie
12.35 ↔	Koreplastik	12.63 ↔	Iridenkleisis und Iridotaxis
12.36 ↔	Implantation und Wechsel einer Irisprothese	12.64.00 ↔	Trabekulektomie ab externo, n.n.bez.
12.39.00 ↔	Sonstige Iridoplastik, n.n.bez.	12.64.10 ↔	Gedechte Trabekulektomie ab externo
12.39.10 ↔	Iridoplastik durch Laser zur Erleichterung der intraokulären Zirkulation	12.64.11 ↔	Nicht gedechte Trabekulektomie ab externo
12.39.99 ↔	Sonstige Iridoplastik, sonstige	12.64.99 ↔	Trabekulektomie ab externo, sonstige
12.51 ↔	Goniotomie ohne Goniotomie	12.65 ↔	Sonstige Sklerafistulisierung mit Iridektomie
12.52 ↔	Goniotomie ohne Goniotomie	12.66 ↔	Postoperative Revision einer Sklerafistulisierungs-Massnahme
12.53 ↔	Goniotomie mit Goniotomie	12.69.00 ↔	Sonstige Sklerafistulisierungs-Massnahme, n.n.bez.
12.54 ↔	Trabekulotomie ab externo	12.69.10 ↔	Filtrierende Operationen zur Senkung des Augeninnendrucks
12.55 ↔	Zyklodialyse	12.69.99 ↔	Sonstige Sklerafistulisierungs-Massnahme, sonstige
12.59.00 ↔	Sonstige Erleichterung der intraokulären Zirkulation, n.n.bez.	12.71 ↔	Zyklodiatthermie
12.59.10 ↔	Erleichterung der intraokulären Zirkulation durch Trabekuloplastik oder Goniotomie	12.72 ↔	Zyklodiatthermie
12.59.11 ↔	Erleichterung der intraokulären Zirkulation durch Aspiration und Kürettage am Trabekelwerk	12.73 ↔	Zyklodiatthermie
		12.74 ↔	Verkleinerung des Corpus ciliare, n.n.bez.

12.79.00 ↔ Sonstige Glaukomoperationen, n.n.bez.
 12.79.10 ↔ Viskokanalostomie bei Glaukom
 12.79.11 ↔ Tiefe Sklerektomie bei Glaukom

12.79.20 ↔ Implantation eines Glaukom-Drainage-Implantats
 12.79.99 ↔ Sonstige Glaukomoperationen, sonstige
 12.82 ↔ Verschluss einer Sklerafistel

Prozedur C06-2

12.51 ↔ Goniopunktion ohne Goniotomie
 12.52 ↔ Goniotomie ohne Goniopunktion
 12.53 ↔ Goniotomie mit Goniopunktion
 12.63 ↔ Iridenkleisis und Iridotaxis
 12.64.00 ↔ Trabekulektomie ab externo, n.n.bez.
 12.64.10 ↔ Gedeckte Trabekulektomie ab externo

12.64.11 ↔ Nicht gedeckte Trabekulektomie ab externo
 12.64.99 ↔ Trabekulektomie ab externo, sonstige
 12.79.10 ↔ Viskokanalostomie bei Glaukom
 12.79.11 ↔ Tiefe Sklerektomie bei Glaukom
 12.79.20 ↔ Implantation eines Glaukom-Drainage-Implantats

Prozedur C06-3

12.79.20 ↔ Implantation eines Glaukom-Drainage-Implantats

ADRG C08

Eingriff an der Linse

Prozedur in Tabelle C08-2

DRG C08A

Beidseitiger Eingriff oder angeborene Fehlbildung der Linse

Beidseitige Prozedur in Tabelle C08-3 oder Diagnose in Tabelle C08-1

DRG C08B

Eingriff an der Linse

Diagnose C08-1

Q12.0 Cataracta congenita
 Q12.1 Angeborene Linsenverlagerung
 Q12.2 Linsenkolobom

Q12.3 Angeborene Aphakie
 Q12.4 Sphärophakie
 Q12.8 Sonstige angeborene Fehlbildungen der Linse

Prozedur C08-2

13.11 ↔ Intrakapsuläre Extradktion der Linse durch inferioren temporalen Zugang
 13.19 ↔ Intrakapsuläre Extradktion der Linse, sonstige
 13.2 ↔ Extrakapsuläre Extradktion der Linse durch lineares Extradktionsverfahren
 13.3 ↔ Extrakapsuläre Extradktion der Linse durch einfaches Aspirations- (und Irrigations-) Verfahren
 13.41 ↔ Phakoemulsifikation und Aspiration eines Katarakts
 13.42 ↔ Mechanische Phakofragmentation und Aspiration eines Katarakts durch posterioren Zugang
 13.43 ↔ Mechanische Phakofragmentation und andere Aspiration eines Katarakts

13.51 ↔ Extrakapsuläre Extradktion der Linse durch inferioren temporalen Zugang
 13.59 ↔ Sonstige extrakapsuläre Extradktion der Linse, sonstige
 13.71 ↔ Implantation einer Intraokularlinse anlässlich einer Kataraktextraktion, einzeitig
 13.79 ↔ Implantation einer Intraokularlinse, sonstige
 13.8 ↔ Entfernen einer Intraokularlinse
 13.99 ↔ Sonstige Operationen an der Linse, sonstige

Prozedur C08-3

13.2 ↔ Extrakapsuläre Extradktion der Linse durch lineares Extradktionsverfahren
 13.3 ↔ Extrakapsuläre Extradktion der Linse durch einfaches Aspirations- (und Irrigations-) Verfahren
 13.41 ↔ Phakoemulsifikation und Aspiration eines Katarakts
 13.42 ↔ Mechanische Phakofragmentation und Aspiration eines Katarakts durch posterioren Zugang

13.43 ↔ Mechanische Phakofragmentation und andere Aspiration eines Katarakts
 13.51 ↔ Extrakapsuläre Extradktion der Linse durch inferioren temporalen Zugang
 13.59 ↔ Sonstige extrakapsuläre Extradktion der Linse, sonstige

ADRG C10**Eingriffe an den Augenmuskeln**

Prozedur in Tabelle C10-1

DRG C10A**Eingriffe an den Augenmuskeln, Alter < 12 Jahre**

Alter < 12 Jahre

DRG C10B**Eingriffe an den Augenmuskeln, Alter > 11 Jahre****Prozedur C10-1**

15.01 ↔	Biopsie an äusserem Augenmuskel oder Sehne	15.22.99 ↔	Verkürzungsverfahren an einem einzelnen äusseren Augenmuskel, sonstige
15.11.00 ↔	Rücklagerung eines äusseren Augenmuskels, n.n.bez.	15.29.00 ↔	Sonstige Operationen an einem einzelnen äusseren Augenmuskel, n.n.bez.
15.11.10 ↔	Rücklagerung eines äusseren geraden Augenmuskels	15.29.01 ↔	Sonstige Operationen an einem einzelnen äusseren geraden Augenmuskel
15.11.11 ↔	Rücklagerung eines äusseren schrägen Augenmuskels	15.29.02 ↔	Sonstige Operationen an einem einzelnen äusseren schrägen Augenmuskel
15.11.99 ↔	Rücklagerung eines äusseren Augenmuskels, sonstige	15.29.09 ↔	Sonstige Operationen an einem einzelnen äusseren Augenmuskel, sonstige
15.12.00 ↔	Vorverlagerung von einem äusseren Augenmuskel, n.n.bez.	15.29.10 ↔	Adhäsiolyse an einem einzelnen äusseren Augenmuskel, n.n.bez.
15.12.10 ↔	Vorverlagerung von einem äusseren geraden Augenmuskel	15.29.11 ↔	Adhäsiolyse an einem einzelnen äusseren geraden Augenmuskel
15.12.11 ↔	Vorverlagerung von einem äusseren schrägen Augenmuskel	15.29.12 ↔	Adhäsiolyse an einem einzelnen äusseren schrägen Augenmuskel
15.12.99 ↔	Vorverlagerung von einem äusseren Augenmuskel, sonstige	15.29.19 ↔	Adhäsiolyse an einem einzelnen äusseren Augenmuskel, sonstige
15.13.00 ↔	Resektion von einem äusseren Augenmuskel, n.n.bez.	15.29.30 ↔	Absetzen eines einzelnen äusseren Augenmuskels, n.n.bez.
15.13.10 ↔	Resektion von einem äusseren Augenmuskel, an einem geraden Augenmuskel	15.29.31 ↔	Absetzen eines einzelnen äusseren geraden Augenmuskels
15.13.11 ↔	Resektion von einem äusseren Augenmuskel, an einem schrägen Augenmuskel	15.29.32 ↔	Absetzen eines einzelnen äusseren schrägen Augenmuskels
15.13.99 ↔	Resektion von einem äusseren Augenmuskel, sonstige	15.29.39 ↔	Absetzen eines einzelnen äusseren Augenmuskels, sonstige
15.19.00 ↔	Sonstige Operationen an einem äusseren Augenmuskel mit temporärer Ablösung vom Augapfel, n.n.bez.	15.29.40 ↔	Refixation eines einzelnen äusseren Augenmuskels, n.n.bez.
15.19.10 ↔	Verstärkende Eingriffe an Augenmuskeln, n.n.bez.	15.29.41 ↔	Refixation eines einzelnen äusseren geraden Augenmuskels
15.19.11 ↔	Verstärkende Eingriffe an einem geraden Augenmuskel	15.29.42 ↔	Refixation eines einzelnen äusseren schrägen Augenmuskels
15.19.12 ↔	Verstärkende Eingriffe an einem schrägen Augenmuskel	15.29.49 ↔	Refixation eines einzelnen äusseren Augenmuskels, sonstige
15.19.19 ↔	Sonstige Verstärkende Eingriffe an Augenmuskeln	15.3X.00 ↔	Operationen an zwei oder mehreren äusseren Augenmuskeln mit temporärer Ablösung vom Augapfel, n.n.bez.
15.19.20 ↔	Schwächende Eingriffe an Augenmuskeln, n.n.bez.	15.3X.10 ↔	Operationen an zwei geraden Augenmuskeln mit temporärer Ablösung vom Augapfel
15.19.21 ↔	Schwächende Eingriffe an einem geraden Augenmuskel	15.3X.11 ↔	Operationen an mindestens drei schrägen Augenmuskeln mit temporärer Ablösung vom Augapfel
15.19.22 ↔	Schwächende Eingriffe an einem schrägen Augenmuskel	15.3X.12 ↔	Operationen an mindestens zwei geraden und mindestens zwei schrägen Augenmuskeln mit temporärer Ablösung vom Augapfel
15.19.29 ↔	Sonstige Schwächende Eingriffe an Augenmuskeln	15.3X.20 ↔	Myopexie an zwei geraden Augenmuskeln mit temporärer Ablösung vom Augapfel
15.19.30 ↔	Myopexie an geraden Augenmuskeln	15.3X.21 ↔	Myopexie an mindestens zwei geraden Augenmuskeln mit Operation an mindestens einem weiteren Augenmuskel mit temporärer Ablösung vom Augapfel
15.19.40 ↔	Chirurgie der Abrollstrecke	15.3X.99 ↔	Operationen an zwei oder mehreren äusseren Augenmuskeln mit temporärer Ablösung vom Augapfel, sonstige
15.19.99 ↔	Sonstige Operationen an einem äusseren Augenmuskel mit temporärer Ablösung vom Augapfel, sonstige	15.4X.00 ↔	Operationen an zwei oder mehreren äusseren Augenmuskeln ohne temporäre Ablösung von Augapfel, n.n.bez.
15.21.00 ↔	Verlängerungsverfahren an einem äusseren Augenmuskel, n.n.bez.		
15.21.10 ↔	Verlängerungsverfahren an einem einzelnen äusseren geraden Augenmuskel		
15.21.11 ↔	Verlängerungsverfahren an einem einzelnen äusseren schrägen Augenmuskel		
15.21.99 ↔	Sonstige Verlängerungsverfahren an einem äusseren Augenmuskel		
15.22.00 ↔	Verkürzungsverfahren an äusseren Augenmuskeln, n.n.bez.		
15.22.10 ↔	Verkürzungsverfahren an einem einzelnen äusseren geraden Augenmuskel		
15.22.11 ↔	Verkürzungsverfahren an einem einzelnen äusseren schrägen Augenmuskel		

15.4X.10 ↔	Operation an zwei geraden Augenmuskeln ohne temporäre Ablösung von Augapfel	15.5X.00 ↔	Transposition eines äusseren Augenmuskels, n.n.bez.
15.4X.11 ↔	Operation an mindestens drei schrägen Augenmuskeln ohne temporäre Ablösung von Augapfel	15.5X.10 ↔	Transposition eines äusseren geraden Augenmuskels
15.4X.12 ↔	Sonstige Operation an mindestens zwei geraden und mindestens zwei schrägen Augenmuskeln ohne temporäre Ablösung von Augapfel	15.5X.11 ↔	Transposition eines äusseren schrägen Augenmuskels
15.4X.20 ↔	Myopexie an zwei geraden Augenmuskeln ohne temporäre Ablösung von Augapfel	15.5X.99 ↔	Transposition eines äusseren Augenmuskels, sonstige
15.4X.21 ↔	Myopexie an mindestens zwei geraden Augenmuskeln mit Operation an mindestens einem weiteren Augenmuskel ohne temporäre Ablösung von Augapfel	15.6 ↔	Revision einer Operation an den äusseren Augenmuskeln
15.4X.99 ↔	Operationen an zwei oder mehreren äusseren Augenmuskeln ohne temporäre Ablösung von Augapfel, sonstige	15.7 ↔	Versorgung eines Traumas an einem äusseren Augenmuskel
		15.9 ↔	Sonstige Operationen an äusseren Augenmuskeln und Sehnen

ADRG C12**Andere Rekonstruktionen der Augenlider**

Prozedur in Tabelle C12-1

DRG C12Z**Andere Rekonstruktionen der Augenlider****Prozedur C12-1**

08.61.00 ↔	Plastische Rekonstruktion des Augenlids mit Hautlappen oder -transplantat, n.n.bez.	08.69.13 ↔	Plastische Rekonstruktion des Augenlids mit Oberlidverlängerung
08.61.10 ↔	Plastische Rekonstruktion des Augenlids mit Hautlappen	08.69.19 ↔	Plastische Rekonstruktion des Augenlids mit sonstigem Lappen oder Transplantaten
08.61.11 ↔	Plastische Rekonstruktion des Augenlids mit Hauttransplantat	08.69.99 ↔	Sonstige plastische Rekonstruktion des Augenlids mit Lappen oder Transplantaten, sonstige
08.61.99 ↔	Plastische Rekonstruktion des Augenlids mit Hautlappen oder -transplantat, sonstige	08.89.10 ↔	Plastische Rekonstruktion des Augenlids, medialer oder lateraler Lidwinkel
08.62 ↔	Plastische Rekonstruktion des Augenlids mit Schleimhautlappen oder -transplantat	08.89.11 ↔	Plastische Rekonstruktion des Augenlids durch Hebung der Augenbraue
08.63 ↔	Plastische Rekonstruktion des Augenlids mit Haarfollikeltransplantat	08.89.12 ↔	Plastische Rekonstruktion des Augenlids durch Entfernung eines Fettgewebeprolapses der Orbita
08.64 ↔	Plastische Rekonstruktion des Augenlids mit tarsokonjunktivalem Lappen	08.89.13 ↔	Plastische Rekonstruktion des Augenlids durch Oberflächenbehandlung mit Laser
08.69.00 ↔	Sonstige plastische Rekonstruktion des Augenlids mit Lappen oder Transplantaten, n.n.bez.	08.89.14 ↔	Plastische Rekonstruktion des Augenlids durch sonstige Oberlidverlängerung
08.69.10 ↔	Plastische Rekonstruktion des Augenlids mit Knorpel	08.89.15 ↔	Plastische Rekonstruktion des Augenlids durch Unterlidverlängerung
08.69.11 ↔	Plastische Rekonstruktion des Augenlids mit alloplastischem Material	08.89.99 ↔	Sonstige plastische Rekonstruktion des Augenlids, sonstige
08.69.12 ↔	Plastische Rekonstruktion des Augenlids mit Verschiebe- und Rotationsplastik des Lides		

ADRG C13**Eingriffe an Tränendrüse und Tränenwegen oder Rekonstruktion an der Nase**

Mindestens eine Prozedur in Tabelle C13-1

DRG C13A**Beidseitige Eingriffe an Tränendrüsen und Tränenwegen oder Rekonstruktion an der Nase**

Beidseitige Prozedur in Tabelle C13-2 oder Prozedur in Tabelle C13-3

DRG C13B**Eingriffe an Tränendrüse und Tränenwegen****Prozedur C13-1**

09.0 ↔	Inzision der Tränendrüse	09.22 ↔	Sonstige partielle Resektion einer Tränendrüse
09.11 ↔	Biopsie der Tränendrüse	09.23 ↔	Totale Resektion einer Tränendrüse
09.12 ↔	Biopsie des Tränensacks	09.3 ↔	Sonstige Operationen an der Tränendrüse
09.20 ↔	Exzision einer Tränendrüse, n.n.bez.	09.44 ↔	Intubation des Ductus nasolacrimalis
09.21 ↔	Exzision einer Läsion der Tränendrüse	09.51 ↔	Inzision des Tränenpünktchens

09.52 ↔	Inzision des Canaliculus lacrimalis	21.83.12 ↔	Septorhinoplastik mit Korrektur des Knochens und des Knorpels
09.53 ↔	Inzision des Tränensacks	21.83.20 ↔	Totale plastische Nasenrekonstruktion mit Implantation von alloplastischen Materialien
09.59 ↔	Inzision von Tränensack und ableitenden Tränenwegen, sonstige	21.83.99 ↔	Totale plastische Nasenrekonstruktion, sonstige
09.6 ↔	Exzision an Tränensack und ableitenden Tränenwegen	21.84 ↔	Revision einer Rhinoplastik
09.71 ↔	Korrektur eines evertierten Tränenpünktchens	21.85 ↔	Augmentationsrhinoplastik
09.72 ↔	Sonstige plastische Rekonstruktion am Tränenpünktchen	21.86.00 ↔	Rhinoplastik der Nasenweichteile, n.n.bez.
09.73 ↔	Plastische Rekonstruktion eines Canaliculus lacrimalis	21.86.10 ↔	Rhinoplastik der Nasenweichteile, äussere Nase
09.81 ↔	Dakryozystorhinostomie	21.86.11 ↔	Rhinoplastik mit lokalen oder distalen Lappen
09.82 ↔	Konjunktivozystorhinostomie	21.86.99 ↔	Rhinoplastik der Nasenweichteile, sonstige
09.83 ↔	Konjunktivozystorhinostomie mit Einsetzen von Tubus oder Stent	21.87 ↔	Sonstige Rhinoplastik
09.91 ↔	Obliteration des Tränenpünktchens	21.88.00 ↔	Sonstige Septumplastik, n.n.bez.
09.99 ↔	Sonstige Operation am Tränensystem, sonstige	21.88.10 ↔	Septumplastik, Septumunterfütterung
21.07 ↔	Stillung einer Epistaxis durch Exzision von nasaler Mukosa und Hauttransplantation an Septum und laterale Nasenwand	21.88.11 ↔	Septumplastik, Verschluss einer Septumperforation mit Schleimhaut-Verschiebelappen
21.1 ↔	Inzision an der Nase	21.88.12 ↔	Septumplastik, Plastische Korrektur ohne Resektion
21.31.10 ↔	Lokale Exzision einer endonasalen Läsion, Zugang endonasal	21.88.13 ↔	Septumplastik, Plastische Korrektur mit Resektion
21.31.12 ↔	Destruktion einer endonasalen Läsion	21.88.14 ↔	Septumplastik, Plastische Rekonstruktion des Nasenseptums, mit lokalen autogenen Transplantaten (Austauschplastik)
21.32 ↔	Exzision und lokale Destruktion einer anderen Läsion an der Nase	21.88.15 ↔	Septumplastik, Plastische Rekonstruktion des Nasenseptums, mit distalen autogenen Transplantaten, allogenen oder xenogenen Transplantaten
21.5 ↔	Submuköse Resektion des Nasenseptums	21.88.99 ↔	Sonstige Septumplastik, sonstige
21.61 ↔	Konchektomie durch Kauterisation oder Kryochirurgie	21.89 ↔	Plastische Rekonstruktion und Operationen an der Nase, sonstige
21.62 ↔	Frakturierung der Nasenmuscheln	21.91 ↔	Lösung von Synechien der Nase
21.69.00 ↔	Sonstige Konchektomie, n.n.bez.	21.99.00 ↔	Sonstige Nasenoperationen, n.n.bez.
21.69.10 ↔	Konchotomie und Abtragung von hinteren Enden	21.99.10 ↔	Einseitige Resektion einer Choanalatresie transnasal endoskopisch
21.69.11 ↔	Submuköse Resektion (Turbinoplastik)	21.99.20 ↔	Beidseitige Resektion einer Choanalatresie transnasal endoskopisch
21.69.12 ↔	Sonstige Operationen an der unteren Nasenmuschel	21.99.99 ↔	Sonstige Nasenoperationen, sonstige
21.69.99 ↔	Sonstige Konchektomie, sonstige	29.12.00 ↔	Biopsie am Pharynx, n.n.bez.
21.82 ↔	Verschluss einer Nasenfistel	29.12.20 ↔	Offene Biopsie am Hypopharynx
21.83.00 ↔	Totale plastische Nasenrekonstruktion, n.n.bez.	29.12.30 ↔	Offene Biopsie am Nasopharynx
21.83.10 ↔	Septorhinoplastik mit Korrektur des Knorpels oder des Knochens, mit lokalen autogenen Transplantaten	29.12.99 ↔	Biopsie am Pharynx, sonstige
21.83.11 ↔	Septorhinoplastik mit Korrektur des Knorpels oder des Knochens, mit distalen autogenen Transplantaten, allogenen oder xenogenen Transplantaten		

Prozedur C13-2

09.0 ↔	Inzision der Tränendrüse	09.6 ↔	Exzision an Tränensack und ableitenden Tränenwegen
09.11 ↔	Biopsie der Tränendrüse	09.71 ↔	Korrektur eines evertierten Tränenpünktchens
09.12 ↔	Biopsie des Tränensacks	09.72 ↔	Sonstige plastische Rekonstruktion am Tränenpünktchen
09.20 ↔	Exzision einer Tränendrüse, n.n.bez.	09.73 ↔	Plastische Rekonstruktion eines Canaliculus lacrimalis
09.21 ↔	Exzision einer Läsion der Tränendrüse	09.81 ↔	Dakryozystorhinostomie
09.22 ↔	Sonstige partielle Resektion einer Tränendrüse	09.82 ↔	Konjunktivozystorhinostomie
09.23 ↔	Totale Resektion einer Tränendrüse	09.83 ↔	Konjunktivozystorhinostomie mit Einsetzen von Tubus oder Stent
09.3 ↔	Sonstige Operationen an der Tränendrüse	09.91 ↔	Obliteration des Tränenpünktchens
09.44 ↔	Intubation des Ductus nasolacrimalis	09.99 ↔	Sonstige Operation am Tränensystem, sonstige
09.51 ↔	Inzision des Tränenpünktchens		
09.52 ↔	Inzision des Canaliculus lacrimalis		
09.53 ↔	Inzision des Tränensacks		
09.59 ↔	Inzision von Tränensack und ableitenden Tränenwegen, sonstige		

Prozedur C13-3

21.07 ↔	Stillung einer Epistaxis durch Exzision von nasaler Mukosa und Hauttransplantation an Septum und laterale Nasenwand	21.86.00 ↔	Rhinoplastik der Nasenweichteile, n.n.bez.
21.1 ↔	Inzision an der Nase	21.86.10 ↔	Rhinoplastik der Nasenweichteile, äussere Nase
21.31.10 ↔	Lokale Exzision einer endonasalen Läsion, Zugang endonasal	21.86.11 ↔	Rhinoplastik mit lokalen oder distalen Lappen
21.31.12 ↔	Destruktion einer endonasalen Läsion	21.86.99 ↔	Rhinoplastik der Nasenweichteile, sonstige
21.32 ↔	Exzision und lokale Destruktion einer anderen Läsion an der Nase	21.87 ↔	Sonstige Rhinoplastik
21.5 ↔	Submuköse Resektion des Nasenseptums	21.88.00 ↔	Sonstige Septumplastik, n.n.bez.
21.61 ↔	Konchektomie durch Kauterisation oder Kryochirurgie	21.88.10 ↔	Septumplastik, Septumunterfütterung
21.62 ↔	Frakturierung der Nasenmuscheln	21.88.11 ↔	Septumplastik, Verschluss einer Septumperforation mit Schleimhaut-Verschiebelappen
21.69.00 ↔	Sonstige Konchektomie, n.n.bez.	21.88.12 ↔	Septumplastik, Plastische Korrektur ohne Resektion
21.69.10 ↔	Konchotomie und Abtragung von hinteren Enden	21.88.13 ↔	Septumplastik, Plastische Korrektur mit Resektion
21.69.11 ↔	Submuköse Resektion (Turbinoplastik)	21.88.14 ↔	Septumplastik, Plastische Rekonstruktion des Nasenseptums, mit lokalen autogenen Transplantaten (Austauschplastik)
21.69.12 ↔	Sonstige Operationen an der unteren Nasenmuschel	21.88.15 ↔	Septumplastik, Plastische Rekonstruktion des Nasenseptums, mit distalen autogenen Transplantaten, allogenen oder xenogenen Transplantaten
21.69.99 ↔	Sonstige Konchektomie, sonstige	21.88.99 ↔	Sonstige Septumplastik, sonstige
21.82 ↔	Verschluss einer Nasenfistel	21.89 ↔	Plastische Rekonstruktion und Operationen an der Nase, sonstige
21.83.00 ↔	Totale plastische Nasenrekonstruktion, n.n.bez.	21.91 ↔	Lösung von Synechien der Nase
21.83.10 ↔	Septorhinoplastik mit Korrektur des Knorpels oder des Knochens, mit lokalen autogenen Transplantaten	21.99.00 ↔	Sonstige Nasenoperationen, n.n.bez.
21.83.11 ↔	Septorhinoplastik mit Korrektur des Knorpels oder des Knochens, mit distalen autogenen Transplantaten, allogenen oder xenogenen Transplantaten	21.99.10 ↔	Einseitige Resektion einer Choanalatresie transnasal endoskopisch
21.83.12 ↔	Septorhinoplastik mit Korrektur des Knochens und des Knorpels	21.99.20 ↔	Beidseitige Resektion einer Choanalatresie transnasal endoskopisch
21.83.20 ↔	Totale plastische Nasenrekonstruktion mit Implantation von alloplastischen Materialien	21.99.99 ↔	Sonstige Nasenoperationen, sonstige
21.83.99 ↔	Totale plastische Nasenrekonstruktion, sonstige	29.12.00 ↔	Biopsie am Pharynx, n.n.bez.
21.84 ↔	Revision einer Rhinoplastik	29.12.20 ↔	Offene Biopsie am Hypopharynx
21.85 ↔	Augmentationsrhinoplastik	29.12.30 ↔	Offene Biopsie am Nasopharynx
		29.12.99 ↔	Biopsie am Pharynx, sonstige

ADRG C14**Andere Eingriffe am Auge**

Mindestens eine Prozedur in Tabelle C14-1 oder Prozedur in Tabelle C14-2 und Prozedur in Tabelle C14-3

DRG C14Z**Andere Eingriffe am Auge****Prozedur C14-1**

01.14.00 ↔	Offene Biopsie am Gehirn, n.n.bez.	08.42 ↔	Behebung von Entropium oder Ektropium durch Nahtverfahren
01.14.10 ↔	Stereotaktische offene Biopsie am Gehirn	08.49.00 ↔	Sonstiger Eingriff zur Korrektur eines Entropiums oder Ektropiums, n.n.bez.
01.14.99 ↔	Offene Biopsie am Gehirn, sonstige	08.49.10 ↔	Sonstiger Eingriff zur Korrektur eines Entropiums oder Ektropiums, Operation an den Lidretraktoren
02.05.10 ↔	Einsetzen eines CAD-Implantats an Hirnschädel ohne Beteiligung des Gesichtsschädels, einfacher Defekt	08.49.11 ↔	Sonstiger Eingriff zur Korrektur eines Entropiums oder Ektropiums, Reposition einer Lidlamelle
02.05.11 ↔	Einsetzen eines CAD-Implantats an Hirnschädel ohne Beteiligung des Gesichtsschädels, grosser oder komplexer Defekt	08.49.99 ↔	Sonstiger Eingriff zur Korrektur eines Entropiums oder Ektropiums, sonstige
02.05.20 ↔	Einsetzen eines CAD-Implantats an Hirnschädel mit Beteiligung von Orbita, Temporalregion oder frontalem Sinus, bis zu 2 Regionen	08.51 ↔	Kanthotomie
02.05.30 ↔	Einsetzen eines CAD-Implantats an Hirnschädel mit Beteiligung multipler Regionen des Gesichtsschädels, ab 3 Regionen	08.59.00 ↔	Sonstige Anpassung der Lidposition, n.n.bez.
04.08.99 ↔	Optikusscheidenfensterung, sonstige	08.59.10 ↔	Kanthoplastik, n.n.bez.
08.11.00 ↔	Biopsie am Augenlid, n.n.bez.	08.59.11 ↔	Kanthopexie
08.11.20 ↔	Offene Biopsie am Augenlid	08.59.12 ↔	Korrekturoperation bei Epikanthus
08.11.99 ↔	Biopsie am Augenlid, sonstige	08.59.99 ↔	Sonstige Anpassung der Lidposition, sonstige
08.21 ↔	Exzision eines Chalazions	08.70 ↔	Sonstige plastische Rekonstruktion des Augenlids, n.n.bez.
08.22 ↔	Exzision einer anderen kleineren Läsion am Augenlid	08.71 ↔	Den Lidrand umfassende plastische Rekonstruktion des Augenlids, partielle Tiefe
08.38 ↔	Korrektur einer Lidretraktion	08.72 ↔	Sonstige plastische Rekonstruktion des Augenlids, partielle Tiefe
08.41 ↔	Behebung von Entropium oder Ektropium durch Thermokauterisation	08.73.00 ↔	Den Lidrand umfassende plastische Rekonstruktion des Augenlids, volle Tiefe, n.n.bez.

08.73.10 ↔	Verschiebeplastik der Lidkante	12.21 ↔	Diagnostische Aspiration der vorderen Augenkammer
08.73.99 ↔	Den Lidrand umfassende plastische Rekonstruktion des Augenlids, volle Tiefe, sonstige	12.29.10 ↔	Biopsie des Corpus ciliare
08.74.00 ↔	Sonstige plastische Rekonstruktion des Augenlids, volle Tiefe, n.n.bez.	12.29.20 ↔	Biopsie der Sklera
08.74.10 ↔	Oberlidverlängerung	12.29.30 ↔	Biopsie der Augenlinse
08.74.99 ↔	Sonstige plastische Rekonstruktion des Augenlids, volle Tiefe, sonstige	12.34 ↔	Lösung von korneovitrealen Adhäsionen
10.21.20 ↔	Offene Biopsie der Konjunktiva	12.36 ↔	Implantation und Wechsel einer Irisprothese
10.31.10 ↔	Exzision von Läsion oder Gewebe der Konjunktiva mit Plastik	12.39.00 ↔	Sonstige Iridoplastik, n.n.bez.
10.31.99 ↔	Exzision von Läsion oder Gewebe der Konjunktiva, sonstige	12.39.10 ↔	Iridoplastik durch Laser zur Erleichterung der intraokulären Zirkulation
10.41.00 ↔	Plastische Rekonstruktion eines Symblepharons mit freiem Transplantat, n.n.bez.	12.39.99 ↔	Sonstige Iridoplastik, sonstige
10.41.10 ↔	Plastische Rekonstruktion eines Symblepharons mit freiem Transplantat, autogen	12.41 ↔	Destruktion einer Iridläsion ohne Exzision
10.41.11 ↔	Plastische Rekonstruktion eines Symblepharons mit freiem Transplantat, nicht autogen	12.42 ↔	Exzision einer Iridläsion
10.41.99 ↔	Plastische Rekonstruktion eines Symblepharons mit freiem Transplantat, sonstige	12.89 ↔	Operationen an der Sklera, sonstige
10.42.00 ↔	Konjunktivale Fornix-Rekonstruktion mit freiem Transplantat, n.n.bez.	12.91.00 ↔	Therapeutische Evakuierung der vorderen Augenkammer, n.n.bez.
10.42.10 ↔	Konjunktivale Fornix-Rekonstruktion mit freiem Transplantat, autogen	12.91.10 ↔	Vorderkammerspülung, n.n.bez.
10.42.11 ↔	Konjunktivale Fornix-Rekonstruktion mit freiem Transplantat, nicht autogen	12.91.11 ↔	Vorderkammerspülung mit Entfernung von Silikonöl
10.42.99 ↔	Konjunktivale Fornix-Rekonstruktion mit freiem Transplantat, sonstige	12.91.19 ↔	Vorderkammerspülung, sonstige
10.43 ↔	Sonstige Rekonstruktion der konjunktivalen Fornix	12.91.20 ↔	Parazentese der vorderen Augenkammer
10.44.00 ↔	Sonstiges freies Transplantat an die Konjunktiva, n.n.bez.	12.91.99 ↔	Therapeutische Evakuierung der vorderen Augenkammer, sonstige
10.44.10 ↔	Sonstiges freies Transplantat an die Konjunktiva, autogen	12.92.09 ↔	Injektion in die vordere Augenkammer, sonstige
10.44.11 ↔	Sonstiges freies Transplantat an die Konjunktiva, nicht autogen	12.92.21 ↔	Injektion in die vordere Augenkammer, Luft
10.44.99 ↔	Sonstiges freies Transplantat an die Konjunktiva, sonstige	12.92.29 ↔	Injektion in die vordere Augenkammer, sonstiges Gas
10.49.00 ↔	Sonstige Konjunktivoplastik, n.n.bez.	14.31 ↔	Versorgung eines Retinarisses durch Diathermie
10.49.10 ↔	Sonstige Konjunktivoplastik, Tenonplastik	14.32 ↔	Versorgung eines Retinarisses durch Kryotherapie
10.49.99 ↔	Sonstige Konjunktivoplastik, sonstige	14.33 ↔	Versorgung eines Retinarisses durch Xenon-Bogen-Photokoagulation
10.5X.00 ↔	Lösung von Adhäsionen an Konjunktiva und Augenlid, n.n.bez.	14.34 ↔	Versorgung eines Retinarisses durch Laser-Photokoagulation
10.5X.10 ↔	Lösung von Adhäsionen an Konjunktiva und Augenlid mit Bindehautplastik	14.35 ↔	Versorgung eines Retinarisses durch nicht näher bezeichnete Photokoagulation
10.5X.99 ↔	Lösung von Adhäsionen an Konjunktiva und Augenlid, sonstige	14.39.00 ↔	Sonstige Versorgung eines Retinarisses, n.n.bez.
10.6X.00 ↔	Versorgung einer Konjunktivaverletzung, n.n.bez.	14.39.10 ↔	Versorgung eines Retinarisses durch schwere Flüssigkeiten
10.6X.10 ↔	Versorgung einer Konjunktivaverletzung, durch Naht	14.39.99 ↔	Sonstige Versorgung eines Retinarisses, sonstige
10.6X.99 ↔	Versorgung einer Konjunktivaverletzung, sonstige	14.6X.00 ↔	Entfernen von chirurgisch implantiertem Material aus der hinteren Augenkammer, n.n.bez.
11.0 ↔	Entfernen eines intrakornealen Fremdkörpers aus der Kornea mittels Magnet	14.6X.10 ↔	Revision und Wechsel einer Sklera-Cerclage
11.1 ↔	Inzision der Kornea	14.6X.20 ↔	Entfernung einer Sklera-Cerclage
11.21 ↔	Scraping der Kornea für Ausstrich oder Kultur	14.6X.99 ↔	Entfernen von chirurgisch implantiertem Material aus der hinteren Augenkammer, sonstige
11.22.00 ↔	Biopsie der Kornea, n.n.bez.	22.2X.00 ↔	Endonasale Eröffnung eines Sinus paranasales, n.n.bez.
11.22.20 ↔	Offene Biopsie der Kornea	22.2X.10 ↔	Infundibulotomie ohne Fensterung des Sinus maxillaris
11.22.99 ↔	Biopsie der Kornea, sonstige	22.2X.11 ↔	Infundibulotomie mit Fensterung des Sinus maxillaris
11.42 ↔	Thermokauterisation einer Kornealäsion	22.51 ↔	Ethmoidotomie
11.43 ↔	Kryotherapie einer Kornealäsion	22.52 ↔	Sphenoidotomie
11.49.00 ↔	Sonstiges Entfernen oder Destruktion einer Kornealäsion, n.n.bez.	38.21 ↔	Biopsie eines Blutgefäßes
11.49.10 ↔	Destruktion einer Kornealäsion, durch Laserkoagulation	39.72.00 ↔	Endovaskuläre plastische Rekonstruktion oder Okklusion von Gefässen am Kopf und Hals, n.n.bez.
11.49.19 ↔	Sonstige Destruktion einer Kornealäsion	39.72.09 ↔	Endovaskuläre plastische Rekonstruktion oder Okklusion von Gefässen am Kopf und Hals, sonstige
11.49.20 ↔	Keratektomie einer Kornealäsion durch Phototherapie	39.72.10 ↔	Selektive Embolisation von intrakraniellen Gefässen, n.n.bez.
11.49.29 ↔	Sonstige Keratektomie einer Kornealäsion	39.72.11 ↔	Selektive Embolisation von intrakraniellen Gefässen mit Partikeln oder Coils
11.49.99 ↔	Sonstiges Entfernen oder Destruktion einer Kornealäsion, sonstige	39.72.12 ↔	Selektive Embolisation von intrakraniellen Gefässen mit embolisierenden Flüssigkeiten, ablösbaren Ballons oder Schirmen
11.92 ↔	Entfernen eines künstlichen Korneaimplantats	39.72.14 ↔	Selektive Embolisation von intrakraniellen Gefässen mit adhäsivem Embolisat
12.13 ↔	Exzision einer prolabierten Iris	39.72.15 ↔	Selektive Embolisation von intrakraniellen Gefässen mit Plugs
		39.72.19 ↔	Selektive Embolisation von intrakraniellen Gefässen, sonstige
		39.72.20 ↔	Selektive Embolisation von extrakraniellen Gefässen des Kopfes und des Halses, n.n.bez.

39.72.21 ↔	Selektive Embolisierung von extrakraniellen Gefässen des Kopfes und des Halses mit Partikeln oder Coils	76.92.20 ↔	Einsetzen von CAD-Implantat an Gesichtsschädel ohne Beteiligung des Hirnschädels, bis zu 2 Regionen
39.72.22 ↔	Selektive Embolisierung von extrakraniellen Gefässen des Kopfes und des Halses mit embolisierenden Flüssigkeiten, ablösbaren Ballons oder Schirmen	76.92.21 ↔	Einsetzen von CAD-Implantat an Gesichtsschädel ohne Beteiligung des Hirnschädels, ab 3 Regionen
39.72.24 ↔	Selektive Embolisierung von extrakraniellen Gefässen des Kopfes und des Halses mit adhäsivem Embolisat	76.92.30 ↔	Einsetzen eines CAD-Implantats an Maxilla, zur plastischen Rekonstruktion eines einfachen Defekts
39.72.25 ↔	Selektive Embolisierung von extrakraniellen Gefässen des Kopfes und des Halses mit Plugs	76.92.31 ↔	Einsetzen eines CAD-Implantats an Maxilla, zur plastischen Rekonstruktion eines grossen oder komplexen Defekts
39.72.29 ↔	Selektive Embolisierung von extrakraniellen Gefässen des Kopfes und des Halses, sonstige	76.92.99 ‡↔	Einsetzen von synthetischem Implantat an Gesichtsschädelknochen, sonstige
39.BH.11 ↔	(Perkutan-)transluminale Implantation von Stents zur Strömungslaminierung bei Aneurysmen, intrakranielle Gefässe	86.2A.31 ↔	Chirurgisches Débridement, grosser Ausdehnung, am Kopf
76.43.11 ↔	Einsetzen eines CAD-Implantats an Mandibula, zur plastischen Rekonstruktion eines einfachen Defekts	86.2A.36 ↔	Chirurgisches Débridement, grosser Ausdehnung, an der Hand
76.43.12 ↔	Einsetzen eines CAD-Implantats an Mandibula, zur plastischen Rekonstruktion eines grossen oder komplexen Defekts	86.2A.3D ↔	Chirurgisches Débridement, grosser Ausdehnung, am Fuss
76.92.00 ‡↔	Einsetzen von synthetischem Implantat an Gesichtsschädelknochen, n.n.bez.	86.2A.3E ↔	Chirurgisches Débridement, grosser Ausdehnung, an anderer Lokalisation
76.92.10 ‡↔	Einführung von Implantaten für die Rekonstruktion mit Gesichtsepithesen	95.04 ‡↔	Augenuntersuchung in Narkose

Prozedur C14-2

85.2C.12 ‡↔	Chirurgisches Débridement an der Mamma durch Exzision in lokaler Infiltrationsanästhesie, Regional- oder Allgemeinanästhesie, grossflächig	86.2A.26 ‡↔	Chirurgisches Débridement, mittlerer Ausdehnung, an der Hand
85.2C.32 ‡↔	Débridement an der Mamma, ohne Exzision, in lokaler Infiltrationsanästhesie, Regional- oder Allgemeinanästhesie, grossflächig	86.2A.2D ‡↔	Chirurgisches Débridement, mittlerer Ausdehnung, am Fuss
86.2A.21 ‡↔	Chirurgisches Débridement, mittlerer Ausdehnung, am Kopf	86.2A.2E ‡↔	Chirurgisches Débridement, mittlerer Ausdehnung, an anderer Lokalisation

Prozedur C14-3

86.0B.11 ‡↔	Implantation eines Medikamententrägers an Haut und Subkutangewebe
-------------	---

ADRG C15

Andere Eingriffe an der Retina

Prozedur in Tabelle C15-1

DRG C15A

Mehrzeitige oder beidseitige Eingriffe an der Retina

Mindestens zwei Behandlungen, die mindestens einen Tag auseinander liegen in [mindestens zwei Prozeduren in Tabelle C15-1] oder Beidseitige Prozedur in Tabelle C15-1

DRG C15B

Andere Eingriffe an der Retina

Prozedur C15-1

12.43 ↔	Destruktion einer Läsion des Corpus ciliare, ohne Exzision	14.01 ↔	Entfernen eines Fremdkörpers aus der hinteren Augenkammer mittels Magnet
12.44 ↔	Exzision einer Läsion des Corpus ciliare	14.02 ↔	Entfernen eines Fremdkörpers aus der hinteren Augenkammer ohne Magnet
12.91.00 ↔	Therapeutische Evakuierung der vorderen Augenkammer, n.n.bez.	14.11 ↔	Diagnostische Aspiration am Glaskörper
12.91.10 ↔	Vorderkammerspülung, n.n.bez.	14.21 ↔	Destruktion einer chorioretinalen Läsion durch Diathermie
12.91.11 ↔	Vorderkammerspülung mit Entfernung von Silikonöl	14.22 ↔	Destruktion einer chorioretinalen Läsion durch Kryotherapie
12.91.19 ↔	Vorderkammerspülung, sonstige	14.23 ↔	Destruktion einer chorioretinalen Läsion durch Xenon-Bogen-Photokoagulation
12.91.20 ↔	Parazentese der vorderen Augenkammer	14.24 ↔	Destruktion einer chorioretinalen Läsion durch Laser-Photokoagulation
12.91.99 ↔	Therapeutische Evakuierung der vorderen Augenkammer, sonstige		
14.00 ↔	Entfernen eines Fremdkörpers aus der hinteren Augenkammer, n.n.bez.		

14.25 ↔	Destruktion einer chorioretinalen Läsion durch nicht näher bezeichnete Photokoagulation	14.59.00 ↔	Sonstige Verfahren zur Behebung einer Amotio retinae, n.n.bez.
14.29 ↔	Destruktion einer chorioretinalen Läsion, sonstige	14.59.10 ↔	Behebung einer Amotio retinae durch schwere Flüssigkeiten
14.41 ↔	Sklera-Cerclage mit Plombe	14.59.11 ↔	Behebung einer Amotio retinae durch Endotamponade (Gas)
14.49 ↔	Sonstige Sklera-Cerclage	14.59.99 ↔	Sonstige Verfahren zur Behebung einer Amotio retinae, sonstige
14.51 ↔	Behebung einer Amotio retinae durch Diathermie	14.72 ↔	Sonstiges Entfernen des Glaskörpers
14.52 ↔	Behebung einer Amotio retinae durch Kryotherapie	14.74 ↔	Sonstige mechanische Vitrektomie
14.53 ↔	Behebung einer Amotio retinae durch Xenon-Bogen-Photokoagulation	14.79 ↔	Operationen am Glaskörper, sonstige
14.54 ↔	Behebung einer Amotio retinae durch Laser-Photokoagulation	16.1 ↔	Entfernen eines penetrierenden Fremdkörpers aus dem Auge, n.n.bez.
14.55 ↔	Behebung einer Amotio retinae durch nicht näher bezeichnete Photokoagulation		

ADRG C20**Andere Eingriffe an Kornea, Sklera und Konjunktiva, Eingriffe am Augenlid oder verschiedene Eingriffe an der Linse**

Mindestens eine Prozedur in Tabelle C20-1 oder Prozedur in Tabelle C20-2

DRG C20Z**Andere Eingriffe an Kornea, Sklera und Konjunktiva, Eingriffe am Augenlid oder verschiedene Eingriffe an der Linse****Prozedur C20-1**

08.23 ↔	Exzision einer grösseren Läsion am Augenlid, nicht durchgehend	10.0 ↔	Entfernen eines subkonjunktivalen Fremdkörpers aus der Konjunktiva durch Inzision
08.24 ↔	Exzision einer grösseren Läsion am Augenlid, perforierend	10.31.10 ↔	Exzision von Läsion oder Gewebe der Konjunktiva mit Plastik
08.31 ↔	Behebung einer Blepharoptose durch M. frontalis-Verfahren mit Naht	10.31.99 ↔	Exzision von Läsion oder Gewebe der Konjunktiva, sonstige
08.32 ↔	Behebung einer Blepharoptose durch M. frontalis-Verfahren mit Faszienring	10.41.00 ↔	Plastische Rekonstruktion eines Symblepharons mit freiem Transplantat, n.n.bez.
08.33 ↔	Behebung einer Blepharoptose durch Resektion oder Verlagerung des M. levator palpebrae oder seiner Aponeurose	10.41.10 ↔	Plastische Rekonstruktion eines Symblepharons mit freiem Transplantat, autogen
08.34 ↔	Behebung einer Blepharoptose durch andere Verfahren am M. levator palpebrae	10.41.11 ↔	Plastische Rekonstruktion eines Symblepharons mit freiem Transplantat, nicht autogen
08.35 ↔	Behebung einer Blepharoptose durch Tarsoplastik	10.41.99 ↔	Plastische Rekonstruktion eines Symblepharons mit freiem Transplantat, sonstige
08.36 ↔	Behebung einer Blepharoptose durch andere Verfahren	10.42.00 ↔	Konjunktivale Fornix-Rekonstruktion mit freiem Transplantat, n.n.bez.
08.37 ↔	Reduktion einer Ptosen-Überkorrektur	10.42.10 ↔	Konjunktivale Fornix-Rekonstruktion mit freiem Transplantat, autogen
08.43 ↔	Behebung von Entropium oder Ektropium durch Keilresektion	10.42.11 ↔	Konjunktivale Fornix-Rekonstruktion mit freiem Transplantat, nicht autogen
08.44.00 ↔	Behebung von Entropium oder Ektropium durch Lidplastik, n.n.bez.	10.42.99 ↔	Konjunktivale Fornix-Rekonstruktion mit freiem Transplantat, sonstige
08.44.10 ↔	Behebung von Entropium oder Ektropium durch Lidplastik, horizontale Verkürzung des Augenlides	10.44.00 ↔	Sonstiges freies Transplantat an die Konjunktiva, n.n.bez.
08.44.99 ↔	Behebung von Entropium oder Ektropium durch Lidplastik, sonstige	10.44.10 ↔	Sonstiges freies Transplantat an die Konjunktiva, autogen
08.49.00 ↔	Sonstiger Eingriff zur Korrektur eines Entropiums oder Ektropiums, n.n.bez.	10.44.11 ↔	Sonstiges freies Transplantat an die Konjunktiva, nicht autogen
08.49.10 ↔	Sonstiger Eingriff zur Korrektur eines Entropiums oder Ektropiums, Operation an den Lidretraktoren	10.44.99 ↔	Sonstiges freies Transplantat an die Konjunktiva, sonstige
08.49.11 ↔	Sonstiger Eingriff zur Korrektur eines Entropiums oder Ektropiums, Reposition einer Lidlamelle	10.49.00 ↔	Sonstige Konjunktivoplastik, n.n.bez.
08.49.99 ↔	Sonstiger Eingriff zur Korrektur eines Entropiums oder Ektropiums, sonstige	10.49.10 ↔	Sonstige Konjunktivoplastik, Tenoplastik
08.82 ↔	Versorgung einer Risswunde des Augenlids, den Lidrand umfassend, partielle Tiefe	10.49.99 ↔	Sonstige Konjunktivoplastik, sonstige
08.83 ↔	Sonstige Versorgung einer Risswunde des Augenlids, partielle Tiefe	10.5X.00 ↔	Lösung von Adhäsionen an Konjunktiva und Augenlid, n.n.bez.
08.84 ↔	Versorgung einer Risswunde des Augenlids, den Lidrand umfassend, volle Tiefe	10.5X.10 ↔	Lösung von Adhäsionen an Konjunktiva und Augenlid mit Bindehautplastik
08.85 ↔	Sonstige Versorgung einer Risswunde des Augenlids, volle Tiefe	10.5X.99 ↔	Lösung von Adhäsionen an Konjunktiva und Augenlid, sonstige
08.86 ↔	Rhytidektomie am Unterlid	11.31 ↔	Transposition eines Pterygiums
08.87 ↔	Rhytidektomie am Oberlid	11.39.00 ↔	Sonstige Exzision eines Pterygiums, n.n.bez.
		11.39.10 ↔	Exzision eines Pterygiums mit (phototherapeutischer) Keratektomie

11.39.11 ↔	Exzision eines Pterygiums mit sonstiger Bindehautplastik	86.41.11 ↔	Radikale und grossflächige Exzision von Läsion oder Gewebe an Haut und Subkutangewebe, ohne primären Wundverschluss, am Kopf
11.39.99 ↔	Sonstige Exzision eines Pterygiums, sonstige	86.41.12 ↔	Radikale und grossflächige Exzision von Läsion oder Gewebe an Haut und Subkutangewebe, ohne primären Wundverschluss, am Hals
11.41 ↔	Mechanisches Entfernen von Korneaepithel	86.41.13 ↔	Radikale und grossflächige Exzision von Läsion oder Gewebe an Haut und Subkutangewebe, ohne primären Wundverschluss, an Schulter und Axilla
11.51 ↔	Naht einer Korneaverletzung	86.41.14 ↔	Radikale und grossflächige Exzision von Läsion oder Gewebe an Haut und Subkutangewebe, ohne primären Wundverschluss, an Oberarm und Ellenbogen
11.52 ↔	Korrektur einer postoperativen Wunddehiszenz an der Kornea	86.41.15 ↔	Radikale und grossflächige Exzision von Läsion oder Gewebe an Haut und Subkutangewebe, ohne primären Wundverschluss, an Unterarm
11.53 ↔	Versorgung einer Korneaverletzung oder -wunde mit Konjunktiva-Lappen	86.41.16 ↔	Radikale und grossflächige Exzision von Läsion oder Gewebe an Haut und Subkutangewebe, ohne primären Wundverschluss, an der Hand
11.59.00 ↔	Sonstige Rekonstruktion an der Kornea, n.n.bez.	86.41.17 ↔	Radikale und grossflächige Exzision von Läsion oder Gewebe an Haut und Subkutangewebe, ohne primären Wundverschluss, an Brustwand und Rücken
11.59.10 ↔	Rekonstruktion durch Deckung der Kornea, n.n.bez.	86.41.18 ↔	Radikale und grossflächige Exzision von Läsion oder Gewebe an Haut und Subkutangewebe, ohne primären Wundverschluss, an Bauchregion und Leiste
11.59.11 ↔	Rekonstruktion durch Deckung der Kornea durch eine Amnionmembran	86.41.1A ↔	Radikale und grossflächige Exzision von Läsion oder Gewebe an Haut und Subkutangewebe, ohne primären Wundverschluss, am Gesäss
11.59.12 ↔	Rekonstruktion durch sonstige Deckung der Kornea	86.41.1B ↔	Radikale und grossflächige Exzision von Läsion oder Gewebe an Haut und Subkutangewebe, ohne primären Wundverschluss, an Oberschenkel und Knie
11.59.99 ↔	Sonstige Rekonstruktion an der Kornea, sonstige	86.41.1C ↔	Radikale und grossflächige Exzision von Läsion oder Gewebe an Haut und Subkutangewebe, ohne primären Wundverschluss, an Unterschenkel
11.71 ↔	Keratomileusis	86.41.1D ↔	Radikale und grossflächige Exzision von Läsion oder Gewebe an Haut und Subkutangewebe, ohne primären Wundverschluss, am Fuss
11.75 ↔	Radiäre Keratometrie	86.42.11 ↔	Radikale und grossflächige Exzision von Läsion oder Gewebe an Haut und Subkutangewebe, mit primärem Wundverschluss, am Kopf
11.79.00 ↔	Sonstige rekonstruktive und refraktive Eingriffe an der Kornea, n.n.bez.	86.42.12 ↔	Radikale und grossflächige Exzision von Läsion oder Gewebe an Haut und Subkutangewebe, mit primärem Wundverschluss, am Hals
11.79.10 ↔	Photorefraktive Keratektomie	86.42.13 ↔	Radikale und grossflächige Exzision von Läsion oder Gewebe an Haut und Subkutangewebe, mit primärem Wundverschluss, an Schulter und Axilla
11.79.20 ↔	Implantation eines intrastromalen Ringsegmentes an der Kornea	86.42.14 ↔	Radikale und grossflächige Exzision von Läsion oder Gewebe an Haut und Subkutangewebe, mit primärem Wundverschluss, an Oberarm und Ellenbogen
11.79.99 ↔	Sonstige rekonstruktive und refraktive Eingriffe an der Kornea, sonstige	86.42.15 ↔	Radikale und grossflächige Exzision von Läsion oder Gewebe an Haut und Subkutangewebe, mit primärem Wundverschluss, an Unterarm
11.91 ↔	Tätowierung der Kornea	86.42.16 ↔	Radikale und grossflächige Exzision von Läsion oder Gewebe an Haut und Subkutangewebe, mit primärem Wundverschluss, an der Hand
12.00 ↔	Entfernen eines intraokulären Fremdkörpers aus der vorderen Augenkammer, n.n.bez.	86.42.17 ↔	Radikale und grossflächige Exzision von Läsion oder Gewebe an Haut und Subkutangewebe, mit primärem Wundverschluss, an Brustwand und Rücken
12.01 ↔	Entfernen eines intraokulären Fremdkörpers aus der vorderen Augenkammer mittels Magnet	86.42.18 ↔	Radikale und grossflächige Exzision von Läsion oder Gewebe an Haut und Subkutangewebe, mit primärem Wundverschluss, an Bauchregion und Leiste
12.02 ↔	Entfernen eines intraokulären Fremdkörpers aus der vorderen Augenkammer ohne Magnet	86.42.1A ↔	Radikale und grossflächige Exzision von Läsion oder Gewebe an Haut und Subkutangewebe, mit primärem Wundverschluss, am Gesäss
12.33 ↔	Lösung von hinteren Synechien		
12.40 ↔	Entfernen einer Läsion der vorderen Augenkammer, n.n.bez.		
12.62 ↔	Thermokauterisation der Sklera mit Iridektomie		
12.81 ↔	Naht einer Skleraverletzung		
12.83 ↔	Revision einer Operationswunde der vorderen Augenkammer, n.a.klass.		
12.84 ↔	Exzision oder Destruktion einer Skleraläsion		
12.85 ↔	Versorgung eines skleralen Staphyloms mit Transplantat		
12.86 ↔	Sonstige Versorgung eines skleralen Staphyloms		
12.87 ↔	Skleraverstärkung mit Transplantat		
12.88 ↔	Sonstige Skleraverstärkung		
12.93 ↔	Exzision oder Destruktion einer Epithelwucherung in die vordere Augenkammer		
12.97 ↔	Sonstige Operationen an der Iris		
12.98.00 ↔	Sonstige Operationen am Corpus ciliare, n.n.bez.		
12.98.10 ↔	Fixation des Ziliarkörpers		
12.98.99 ↔	Sonstige Operationen am Corpus ciliare, sonstige		
12.99.00 ↔	Sonstige Operationen an der vorderen Augenkammer, n.n.bez.		
12.99.99 ↔	Sonstige Operationen an der vorderen Augenkammer, sonstige		
13.00 ↔	Entfernen eines Fremdkörpers aus der Linse, n.n.bez.		
13.01 ↔	Entfernen eines Fremdkörpers aus der Linse mittels Magnet		
13.02 ↔	Entfernen eines Fremdkörpers aus der Linse ohne Magnet		
13.64 ↔	Diszision einer Sekundärmembran [nach Katarakt]		
13.65 ↔	Exzision einer Sekundärmembran [nach Katarakt]		
13.66 ↔	Mechanische Fragmentation einer Sekundärmembran [nach Katarakt]		
13.69 ↔	Sonstige Kataraktextraktion, sonstige		
13.72 ↔	Sekundäre Implantation einer Intraokularlinse		
13.73 ↔	Implantation einer iristragenden Intraokularlinse		
13.91 ↔	Implantation von intraokulärer teleskopischer Prothese		
13.92 ↔	Kapsulotomie an der Linse		
13.93 ↔	Verschluss eines Defekts an der Linse mit Gewebekleber		

86.42.1B ↔ Radikale und grossflächige Exzision von Läsion oder Gewebe an Haut und Subkutangewebe, mit primärem Wundverschluss, an Oberschenkel und Knie	86.7A.7D ↔ Insellappenplastik, kleinflächig, am Fuss
86.42.1C ↔ Radikale und grossflächige Exzision von Läsion oder Gewebe an Haut und Subkutangewebe, mit primärem Wundverschluss, an Unterschenkel	86.7A.7E ↔ Insellappenplastik, kleinflächig, an anderer Lokalisation
86.42.1D ↔ Radikale und grossflächige Exzision von Läsion oder Gewebe an Haut und Subkutangewebe, mit primärem Wundverschluss, am Fuss	86.7A.81 ↔ Insellappenplastik, grossflächig, am Kopf
86.43.11 ↔ Radikale und grossflächige Exzision von Läsion oder Gewebe an Haut und Subkutangewebe, mit plastischer Deckung, am Kopf	86.7A.8D ↔ Insellappenplastik, grossflächig, am Fuss
86.43.12 ↔ Radikale und grossflächige Exzision von Läsion oder Gewebe an Haut und Subkutangewebe, mit plastischer Deckung, am Hals	86.7A.8E ↔ Insellappenplastik, grossflächig, an anderer Lokalisation
86.43.13 ↔ Radikale und grossflächige Exzision von Läsion oder Gewebe an Haut und Subkutangewebe, mit plastischer Deckung, an Schulter und Axilla	86.7A.91 ↔ Lokale Lappenplastik an Haut und Subkutangewebe, sonstige, am Kopf
86.43.14 ↔ Radikale und grossflächige Exzision von Läsion oder Gewebe an Haut und Subkutangewebe, mit plastischer Deckung, an Oberarm und Ellenbogen	86.7A.9D ↔ Lokale Lappenplastik an Haut und Subkutangewebe, sonstige, am Fuss
86.43.15 ↔ Radikale und grossflächige Exzision von Läsion oder Gewebe an Haut und Subkutangewebe, mit plastischer Deckung, an Unterarm	86.7A.9E ↔ Lokale Lappenplastik an Haut und Subkutangewebe, sonstige, an anderer Lokalisation
86.43.16 ↔ Radikale und grossflächige Exzision von Läsion oder Gewebe an Haut und Subkutangewebe, mit plastischer Deckung, an der Hand	86.7B.11 ↔ Gestielte regionale Lappenplastik, am Kopf
86.43.17 ↔ Radikale und grossflächige Exzision von Läsion oder Gewebe an Haut und Subkutangewebe, mit plastischer Deckung, an Brustwand und Rücken	86.7B.12 ↔ Gestielte regionale Lappenplastik, am Hals
86.43.18 ↔ Radikale und grossflächige Exzision von Läsion oder Gewebe an Haut und Subkutangewebe, mit plastischer Deckung, an Bauchregion und Leiste	86.7B.13 ↔ Gestielte regionale Lappenplastik, an Schulter und Axilla
86.43.1A ↔ Radikale und grossflächige Exzision von Läsion oder Gewebe an Haut und Subkutangewebe, mit plastischer Deckung, am Gesäss	86.7B.14 ↔ Gestielte regionale Lappenplastik, an Oberarm und Ellenbogen
86.43.1B ↔ Radikale und grossflächige Exzision von Läsion oder Gewebe an Haut und Subkutangewebe, mit plastischer Deckung, an Oberschenkel und Knie	86.7B.15 ↔ Gestielte regionale Lappenplastik, am Unterarm
86.43.1C ↔ Radikale und grossflächige Exzision von Läsion oder Gewebe an Haut und Subkutangewebe, mit plastischer Deckung, an Unterschenkel	86.7B.17 ↔ Gestielte regionale Lappenplastik, an Brustwand und Rücken
86.43.1D ↔ Radikale und grossflächige Exzision von Läsion oder Gewebe an Haut und Subkutangewebe, mit plastischer Deckung, am Fuss	86.7B.18 ↔ Gestielte regionale Lappenplastik, an Bauchregion und Leiste
86.7A.21 ↔ Dehnungsplastik, grossflächig, am Kopf	86.7B.1A ↔ Gestielte regionale Lappenplastik, am Gesäss
86.7A.2D ↔ Dehnungsplastik, grossflächig, am Fuss	86.7B.1B ↔ Gestielte regionale Lappenplastik, an Oberschenkel und Knie
86.7A.2E ↔ Dehnungsplastik, grossflächig, an anderer Lokalisation	86.7B.1C ↔ Gestielte regionale Lappenplastik, am Unterschenkel
86.7A.31 ↔ Verschiebe-Rotationsplastik, kleinflächig, am Kopf	86.7B.1D ↔ Gestielte regionale Lappenplastik, am Fuss
86.7A.3D ↔ Verschiebe-Rotationsplastik, kleinflächig, am Fuss	86.7C.11 ↔ Gestielte Fernlappenplastik, am Kopf
86.7A.3E ↔ Verschiebe-Rotationsplastik, kleinflächig, an anderer Lokalisation	86.7C.12 ↔ Gestielte Fernlappenplastik, am Hals
86.7A.41 ↔ Verschiebe-Rotationsplastik, grossflächig, am Kopf	86.7C.13 ↔ Gestielte Fernlappenplastik, an Schulter und Axilla
86.7A.4D ↔ Verschiebe-Rotationsplastik, grossflächig, am Fuss	86.7C.14 ↔ Gestielte Fernlappenplastik, an Oberarm und Ellenbogen
86.7A.4E ↔ Verschiebe-Rotationsplastik, grossflächig, an anderer Lokalisation	86.7C.15 ↔ Gestielte Fernlappenplastik, am Unterarm
86.7A.51 ↔ Transpositionsplastik (VY), kleinflächig, am Kopf	86.7C.17 ↔ Gestielte Fernlappenplastik, an Brustwand und Rücken
86.7A.5D ↔ Transpositionsplastik (VY), kleinflächig, am Fuss	86.7C.18 ↔ Gestielte Fernlappenplastik, an Bauchregion und Leiste
86.7A.5E ↔ Transpositionsplastik (VY), kleinflächig, an anderer Lokalisation	86.7C.1A ↔ Gestielte Fernlappenplastik, am Gesäss
86.7A.61 ↔ Transpositionsplastik (VY), grossflächig, am Kopf	86.7C.1B ↔ Gestielte Fernlappenplastik, an Oberschenkel und Knie
86.7A.6D ↔ Transpositionsplastik (VY), grossflächig, am Fuss	86.7C.1C ↔ Gestielte Fernlappenplastik, am Unterschenkel
86.7A.6E ↔ Transpositionsplastik (VY), grossflächig, an anderer Lokalisation	86.7C.1D ↔ Gestielte Fernlappenplastik, am Fuss
86.7A.71 ↔ Insellappenplastik, kleinflächig, am Kopf	86.7D.11 ↔ Plastik mit freiem Lappen mit mikrovaskulärer Anastomosierung, am Kopf
	86.7D.12 ↔ Plastik mit freiem Lappen mit mikrovaskulärer Anastomosierung, am Hals
	86.7D.13 ↔ Plastik mit freiem Lappen mit mikrovaskulärer Anastomosierung, an Schulter und Axilla
	86.7D.14 ↔ Plastik mit freiem Lappen mit mikrovaskulärer Anastomosierung, an Oberarm und Ellenbogen
	86.7D.15 ↔ Plastik mit freiem Lappen mit mikrovaskulärer Anastomosierung, am Unterarm
	86.7D.17 ↔ Plastik mit freiem Lappen mit mikrovaskulärer Anastomosierung, an Brustwand und Rücken
	86.7D.18 ↔ Plastik mit freiem Lappen mit mikrovaskulärer Anastomosierung, an Bauchregion und Leiste
	86.7D.1A ↔ Plastik mit freiem Lappen mit mikrovaskulärer Anastomosierung, am Gesäss
	86.7D.1B ↔ Plastik mit freiem Lappen mit mikrovaskulärer Anastomosierung, an Oberschenkel und Knie
	86.7D.1C ↔ Plastik mit freiem Lappen mit mikrovaskulärer Anastomosierung, am Unterschenkel
	86.7D.1D ↔ Plastik mit freiem Lappen mit mikrovaskulärer Anastomosierung, am Fuss

Prozedur C20-2

10.45.00 ↔	Limbusstammzelltransplantation, n.n.bez.	11.49.29 ↔	Sonstige Keratektomie einer Kornealäsion
10.45.09 ↔	Limbusstammzelltransplantation, sonstige	11.49.99 ↔	Sonstiges Entfernen oder Destruktion einer Kornealäsion, sonstige
10.45.11 ↔	Autologe Limbusstammzelltransplantation mit in-vitro kultivierten Limbusstammzellen	11.60 ↔	Korneatransplantation, n.n.bez.
11.32 ↔	Exzision eines Pterygiums mit Korneatransplantat	11.69.00 ↔	Sonstige Korneatransplantation, n.n.bez.
11.49.00 ↔	Sonstiges Entfernen oder Destruktion einer Kornealäsion, n.n.bez.	11.69.10 ↔	Austausch-Keratoplastik
11.49.10 ↔	Destruktion einer Kornealäsion, durch Laserkoagulation	11.69.20 ↔	Perforierende Korneatransplantation
11.49.19 ↔	Sonstige Destruktion einer Kornealäsion	11.69.99 ↔	Sonstige Korneatransplantation, sonstige
11.49.20 ↔	Keratektomie einer Kornealäsion durch Phototherapie	11.72 ↔	Keratophakie
		11.73 ↔	Keratoprothese

ADRG C60**Akute und schwere Augeninfektionen, mehr als ein Belegungstag**

Hauptdiagnose in Tabelle C60-1

DRG C60A**Akute und schwere Augeninfektionen mit komplizierender Diagnose oder mit schweren CC, mehr als ein Belegungstag**

Diagnose in Tabelle C60-2 oder PCCL > 2

DRG C60B**Akute und schwere Augeninfektionen, mehr als ein Belegungstag****Diagnose C60-1**

A18.5	Tuberkulose des Auges	H05.0	Akute Entzündung der Orbita
A50.3	Konnataler spät-syphilitische Augenkrankheit	H16.0	Ulcus corneae
A54.3	Gonokokkeninfektion des Auges	H16.3	Interstitielle und tiefe Keratitis
A71.0	Initialstadium des Trachoms	H16.8	Sonstige Formen der Keratitis
A71.1	Aktives Stadium des Trachoms	H44.0	Purulente Endophthalmitis
A71.9	Trachom, nicht näher bezeichnet	H44.1	Sonstige Endophthalmitis
B00.5	Augenkrankheit durch Herpesviren	T86.83	Versagen und Abstoßung: Hornhauttransplantat des Auges
B02.3	Zoster ophthalmicus		

Diagnose C60-2

M02.30	Reiter-Krankheit: Mehrere Lokalisationen	M02.92	Reaktive Arthritis, nicht näher bezeichnet: Oberarm [Humerus, Ellenbogengelenk]
M02.31	Reiter-Krankheit: Schulterregion [Klavikula, Skapula, Akromioklavikular-, Schulter-, Sternoklavikulargelenk]	M02.93	Reaktive Arthritis, nicht näher bezeichnet: Unterarm [Radius, Ulna, Handgelenk]
M02.32	Reiter-Krankheit: Oberarm [Humerus, Ellenbogengelenk]	M02.94	Reaktive Arthritis, nicht näher bezeichnet: Hand [Finger, Handwurzel, Mittelhand, Gelenke zwischen diesen Knochen]
M02.33	Reiter-Krankheit: Unterarm [Radius, Ulna, Handgelenk]	M02.95	Reaktive Arthritis, nicht näher bezeichnet: Beckenregion und Oberschenkel [Becken, Femur, Gesäß, Hüfte, Hüftgelenk, Iliosakralgelenk]
M02.34	Reiter-Krankheit: Hand [Finger, Handwurzel, Mittelhand, Gelenke zwischen diesen Knochen]	M02.96	Reaktive Arthritis, nicht näher bezeichnet: Unterschenkel [Fibula, Tibia, Kniegelenk]
M02.35	Reiter-Krankheit: Beckenregion und Oberschenkel [Becken, Femur, Gesäß, Hüfte, Hüftgelenk, Iliosakralgelenk]	M02.97	Reaktive Arthritis, nicht näher bezeichnet: Knöchel und Fuß [Fußwurzel, Mittelfuß, Zehen, Sprunggelenk, sonstige Gelenke des Fußes]
M02.36	Reiter-Krankheit: Unterschenkel [Fibula, Tibia, Kniegelenk]	M02.98	Reaktive Arthritis, nicht näher bezeichnet: Sonstige [Hals, Kopf, Rippen, Rumpf, Schädel, Wirbelsäule]
M02.37	Reiter-Krankheit: Knöchel und Fuß [Fußwurzel, Mittelfuß, Zehen, Sprunggelenk, sonstige Gelenke des Fußes]	M02.99	Reaktive Arthritis, nicht näher bezeichnet: Nicht näher bezeichnete Lokalisation
M02.38	Reiter-Krankheit: Sonstige [Hals, Kopf, Rippen, Rumpf, Schädel, Wirbelsäule]	M06.90	Chronische Polyarthrit, nicht näher bezeichnet: Mehrere Lokalisationen
M02.39	Reiter-Krankheit: Nicht näher bezeichnete Lokalisation	M06.91	Chronische Polyarthrit, nicht näher bezeichnet: Schulterregion [Klavikula, Skapula, Akromioklavikular-, Schulter-, Sternoklavikulargelenk]
M02.90	Reaktive Arthritis, nicht näher bezeichnet: Mehrere Lokalisationen	M06.92	Chronische Polyarthrit, nicht näher bezeichnet: Oberarm [Humerus, Ellenbogengelenk]
M02.91	Reaktive Arthritis, nicht näher bezeichnet: Schulterregion [Klavikula, Skapula, Akromioklavikular-, Schulter-, Sternoklavikulargelenk]	M06.93	Chronische Polyarthrit, nicht näher bezeichnet: Unterarm [Radius, Ulna, Handgelenk]

M06.94	Chronische Polyarthritiden, nicht näher bezeichnet: Hand [Finger, Handwurzel, Mittelhand, Gelenke zwischen diesen Knochen]	M07.39	Sonstige psoriatische Arthritiden: Nicht näher bezeichnete Lokalisation
M06.95	Chronische Polyarthritiden, nicht näher bezeichnet: Beckenregion und Oberschenkel [Becken, Femur, Gesäß, Hüfte, Hüftgelenk, Iliosakralgelenk]	M30.0	Panarteriitis nodosa
M06.96	Chronische Polyarthritiden, nicht näher bezeichnet: Unterschenkel [Fibula, Tibia, Kniegelenk]	M30.1	Panarteriitis mit Lungenbeteiligung
M06.97	Chronische Polyarthritiden, nicht näher bezeichnet: Knöchel und Fuß [Fußwurzel, Mittelfuß, Zehen, Sprunggelenk, sonstige Gelenke des Fußes]	M30.3	Mukokutanen Lymphknotensyndrom [Kawasaki-Krankheit]
M06.98	Chronische Polyarthritiden, nicht näher bezeichnet: Sonstige [Hals, Kopf, Rippen, Rumpf, Schädel, Wirbelsäule]	M31.3	Wegener-Granulomatose
M06.99	Chronische Polyarthritiden, nicht näher bezeichnet: Nicht näher bezeichnete Lokalisation	M31.4	Aortenbogen-Syndrom [Takayasu-Syndrom]
M07.30	Sonstige psoriatische Arthritiden: Mehrere Lokalisationen	M32.0	Arzneimittelinduzierter systemischer Lupus erythematodes
M07.31	Sonstige psoriatische Arthritiden: Schulterregion [Klavikula, Skapula, Akromioklavikular-, Schulter-, Sternoklavikulargelenk]	M32.1	Systemischer Lupus erythematodes mit Beteiligung von Organen oder Organsystemen
M07.32	Sonstige psoriatische Arthritiden: Oberarm [Humerus, Ellenbogengelenk]	M32.8	Sonstige Formen des systemischen Lupus erythematodes
M07.33	Sonstige psoriatische Arthritiden: Unterarm [Radius, Ulna, Handgelenk]	M32.9	Systemischer Lupus erythematodes, nicht näher bezeichnet
M07.34	Sonstige psoriatische Arthritiden: Hand [Finger, Handwurzel, Mittelhand, Gelenke zwischen diesen Knochen]	M33.2	Polymyositis
M07.35	Sonstige psoriatische Arthritiden: Beckenregion und Oberschenkel [Becken, Femur, Gesäß, Hüfte, Hüftgelenk, Iliosakralgelenk]	M34.0	Progressive systemische Sklerose
M07.36	Sonstige psoriatische Arthritiden: Unterschenkel [Fibula, Tibia, Kniegelenk]	M35.0	Sicca-Syndrom [Sjögren-Syndrom]
M07.37	Sonstige psoriatische Arthritiden: Knöchel und Fuß [Fußwurzel, Mittelfuß, Zehen, Sprunggelenk, sonstige Gelenke des Fußes]	M35.1	Sonstige Overlap-Syndrome
M07.38	Sonstige psoriatische Arthritiden: Sonstige [Hals, Kopf, Rippen, Rumpf, Schädel, Wirbelsäule]	M35.2	Behçet-Krankheit
		M45.00	Spondylitis ankylosans: Mehrere Lokalisationen der Wirbelsäule
		M45.01	Spondylitis ankylosans: Okzipito-Atlanto-Axialbereich
		M45.02	Spondylitis ankylosans: Zervikalbereich
		M45.03	Spondylitis ankylosans: Zervikothorakalbereich
		M45.04	Spondylitis ankylosans: Thorakalbereich
		M45.05	Spondylitis ankylosans: Thorakolumbalbereich
		M45.06	Spondylitis ankylosans: Lumbalbereich
		M45.07	Spondylitis ankylosans: Lumbosakralbereich
		M45.08	Spondylitis ankylosans: Sakral- und Sakrokokzygealbereich
		M45.09	Spondylitis ankylosans: Nicht näher bezeichnete Lokalisation

ADRG C61**Neuro-ophthalmologische und vaskuläre Erkrankungen des Auges, mehr als ein Belegungstag**

Hauptdiagnose in Tabelle C61-1

DRG C61A**Neuro-ophthalmologische und vaskuläre Erkrankungen des Auges mit komplizierender Diagnose od. mit schweren CC od. neurologischer Komplexdiagnostik oder neurologische KBH mind. 24 Std. und mehr, mehr als ein Belegungstag**

Hauptdiagnose in Tabelle C61-2 oder Diagnose in Tabelle C61-3 oder PCCL > 2 oder mindestens eine Prozedur in Tabelle C61-4

DRG C61B**Neuro-ophthalmologische und vaskuläre Erkrankungen des Auges, mehr als ein Belegungstag****Diagnose C61-1**

G24.5	Blepharospasmus	H47.2	Optikusatrophie
H02.4	Ptosis des Augenlides	H47.3	Sonstige Affektionen der Papille
H34.0	Transitorischer arterieller retinaler Gefäßverschluss	H49.0	Lähmung des N. oculomotorius [III. Hirnnerv]
H34.1	Verschluss der A. centralis retinae	H49.1	Lähmung des N. trochlearis [IV. Hirnnerv]
H34.2	Sonstiger Verschluss retinaler Arterien	H49.2	Lähmung des N. abducens [VI. Hirnnerv]
H34.8	Sonstiger Netzhautgefäßverschluss	H49.3	Ophthalmoplegia totalis externa
H34.9	Netzhautgefäßverschluss, nicht näher bezeichnet	H49.4	Ophthalmoplegia progressiva externa
H46	Neuritis nervi optici	H49.8	Sonstiger Strabismus paralyticus
H47.0	Affektionen des N. opticus, anderenorts nicht klassifiziert	H49.9	Strabismus paralyticus, nicht näher bezeichnet
		H50.0	Strabismus concomitans convergens

H50.1	Strabismus concomitans divergens	H51.8	Sonstige näher bezeichnete Störungen der Blickbewegungen
H50.2	Strabismus verticalis		
H50.3	Intermittierender Strabismus concomitans	H53.2	Diplopie
H50.4	Sonstiger und nicht näher bezeichneter Strabismus concomitans	H53.4	Gesichtsfelddefekte
H50.5	Heterophorie	H55	Nystagmus und sonstige abnorme Augenbewegungen
H50.8	Sonstiger näher bezeichneter Strabismus	H57.0	Pupillenfunktionsstörungen

Diagnose C61-2

H49.0	Lähmung des N. oculomotorius [III. Hirnnerv]	H49.4	Ophthalmoplegia progressiva externa
H49.1	Lähmung des N. trochlearis [IV. Hirnnerv]	H49.8	Sonstiger Strabismus paralyticus
H49.2	Lähmung des N. abducens [VI. Hirnnerv]	H49.9	Strabismus paralyticus, nicht näher bezeichnet
H49.3	Ophthalmoplegia totalis externa		

Diagnose C61-3

M02.30	Reiter-Krankheit: Mehrere Lokalisationen	M06.91	Chronische Polyarthritiden, nicht näher bezeichnet: Schulterregion [Klavikula, Skapula, Akromioklavikulär-, Schulter-, Sternoklavikulargelenk]
M02.31	Reiter-Krankheit: Schulterregion [Klavikula, Skapula, Akromioklavikulär-, Schulter-, Sternoklavikulargelenk]		
M02.32	Reiter-Krankheit: Oberarm [Humerus, Ellenbogengelenk]	M06.92	Chronische Polyarthritiden, nicht näher bezeichnet: Oberarm [Humerus, Ellenbogengelenk]
M02.33	Reiter-Krankheit: Unterarm [Radius, Ulna, Handgelenk]	M06.93	Chronische Polyarthritiden, nicht näher bezeichnet: Unterarm [Radius, Ulna, Handgelenk]
M02.34	Reiter-Krankheit: Hand [Finger, Handwurzel, Mittelhand, Gelenke zwischen diesen Knochen]	M06.94	Chronische Polyarthritiden, nicht näher bezeichnet: Hand [Finger, Handwurzel, Mittelhand, Gelenke zwischen diesen Knochen]
M02.35	Reiter-Krankheit: Beckenregion und Oberschenkel [Becken, Femur, Gesäß, Hüfte, Hüftgelenk, Iliosakralgelenk]	M06.95	Chronische Polyarthritiden, nicht näher bezeichnet: Beckenregion und Oberschenkel [Becken, Femur, Gesäß, Hüfte, Hüftgelenk, Iliosakralgelenk]
M02.36	Reiter-Krankheit: Unterschenkel [Fibula, Tibia, Kniegelenk]	M06.96	Chronische Polyarthritiden, nicht näher bezeichnet: Unterschenkel [Fibula, Tibia, Kniegelenk]
M02.37	Reiter-Krankheit: Knöchel und Fuß [Fußwurzel, Mittelfuß, Zehen, Sprunggelenk, sonstige Gelenke des Fußes]	M06.97	Chronische Polyarthritiden, nicht näher bezeichnet: Knöchel und Fuß [Fußwurzel, Mittelfuß, Zehen, Sprunggelenk, sonstige Gelenke des Fußes]
M02.38	Reiter-Krankheit: Sonstige [Hals, Kopf, Rippen, Rumpf, Schädel, Wirbelsäule]	M06.98	Chronische Polyarthritiden, nicht näher bezeichnet: Sonstige [Hals, Kopf, Rippen, Rumpf, Schädel, Wirbelsäule]
M02.39	Reiter-Krankheit: Nicht näher bezeichnete Lokalisation		
M02.90	Reaktive Arthritis, nicht näher bezeichnet: Mehrere Lokalisationen	M06.99	Chronische Polyarthritiden, nicht näher bezeichnet: Nicht näher bezeichnete Lokalisation
M02.91	Reaktive Arthritis, nicht näher bezeichnet: Schulterregion [Klavikula, Skapula, Akromioklavikulär-, Schulter-, Sternoklavikulargelenk]	M07.30	Sonstige psoriatische Arthritiden: Mehrere Lokalisationen
M02.92	Reaktive Arthritis, nicht näher bezeichnet: Oberarm [Humerus, Ellenbogengelenk]	M07.31	Sonstige psoriatische Arthritiden: Schulterregion [Klavikula, Skapula, Akromioklavikulär-, Schulter-, Sternoklavikulargelenk]
M02.93	Reaktive Arthritis, nicht näher bezeichnet: Unterarm [Radius, Ulna, Handgelenk]	M07.32	Sonstige psoriatische Arthritiden: Oberarm [Humerus, Ellenbogengelenk]
M02.94	Reaktive Arthritis, nicht näher bezeichnet: Hand [Finger, Handwurzel, Mittelhand, Gelenke zwischen diesen Knochen]	M07.33	Sonstige psoriatische Arthritiden: Unterarm [Radius, Ulna, Handgelenk]
M02.95	Reaktive Arthritis, nicht näher bezeichnet: Beckenregion und Oberschenkel [Becken, Femur, Gesäß, Hüfte, Hüftgelenk, Iliosakralgelenk]	M07.34	Sonstige psoriatische Arthritiden: Hand [Finger, Handwurzel, Mittelhand, Gelenke zwischen diesen Knochen]
M02.96	Reaktive Arthritis, nicht näher bezeichnet: Unterschenkel [Fibula, Tibia, Kniegelenk]	M07.35	Sonstige psoriatische Arthritiden: Beckenregion und Oberschenkel [Becken, Femur, Gesäß, Hüfte, Hüftgelenk, Iliosakralgelenk]
M02.97	Reaktive Arthritis, nicht näher bezeichnet: Knöchel und Fuß [Fußwurzel, Mittelfuß, Zehen, Sprunggelenk, sonstige Gelenke des Fußes]	M07.36	Sonstige psoriatische Arthritiden: Unterschenkel [Fibula, Tibia, Kniegelenk]
M02.98	Reaktive Arthritis, nicht näher bezeichnet: Sonstige [Hals, Kopf, Rippen, Rumpf, Schädel, Wirbelsäule]	M07.37	Sonstige psoriatische Arthritiden: Knöchel und Fuß [Fußwurzel, Mittelfuß, Zehen, Sprunggelenk, sonstige Gelenke des Fußes]
M02.99	Reaktive Arthritis, nicht näher bezeichnet: Nicht näher bezeichnete Lokalisation	M07.38	Sonstige psoriatische Arthritiden: Sonstige [Hals, Kopf, Rippen, Rumpf, Schädel, Wirbelsäule]
M06.90	Chronische Polyarthritiden, nicht näher bezeichnet: Mehrere Lokalisationen	M07.39	Sonstige psoriatische Arthritiden: Nicht näher bezeichnete Lokalisation
		M30.0	Panarteriitis nodosa
		M30.1	Panarteriitis mit Lungenbeteiligung
		M30.3	Mukokutanenes Lymphknotensyndrom [Kawasaki-Krankheit]

M31.3	Wegener-Granulomatose	M45.00	Spondylitis ankylosans: Mehrere Lokalisationen der Wirbelsäule
M31.4	Aortenbogen-Syndrom [Takayasu-Syndrom]	M45.01	Spondylitis ankylosans: Okzipito-Atlanto-Axialbereich
M32.0	Arzneimittelinduzierter systemischer Lupus erythematodes	M45.02	Spondylitis ankylosans: Zervikalbereich
M32.1	Systemischer Lupus erythematodes mit Beteiligung von Organen oder Organsystemen	M45.03	Spondylitis ankylosans: Zervikothorakalbereich
M32.8	Sonstige Formen des systemischen Lupus erythematodes	M45.04	Spondylitis ankylosans: Thorakalbereich
M32.9	Systemischer Lupus erythematodes, nicht näher bezeichnet	M45.05	Spondylitis ankylosans: Thorakolumbalbereich
M33.2	Polymyositis	M45.06	Spondylitis ankylosans: Lumbalbereich
M34.0	Progressive systemische Sklerose	M45.07	Spondylitis ankylosans: Lumbosakralbereich
M35.0	Sicca-Syndrom [Sjögren-Syndrom]	M45.08	Spondylitis ankylosans: Sakral- und Sakrokokzygealbereich
M35.1	Sonstige Overlap-Syndrome	M45.09	Spondylitis ankylosans: Nicht näher bezeichnete Lokalisation
M35.2	Behçet-Krankheit		

Prozedur C61-4

99.A6.11 †↔	Neurologische Komplexdiagnostik, mit neurometabolischer Labordiagnostik und/oder infektiologischer/autoimmunentzündlicher Labordiagnostik	99.BA.15 †↔	Neurologische Komplexbehandlung des akuten Hirnschlags in Stroke Center (SC), von mehr als 72 Stunden
99.A6.12 †↔	Neurologische Komplexdiagnostik, mit genetischer Diagnostik	99.BA.23 †↔	Neurologische Komplexbehandlung des akuten Hirnschlags in einer Stroke Unit (SU), mindestens 24 Stunden bis 48 Stunden
99.A6.13 †↔	Neurologische Komplexdiagnostik, mit neurometabolischer Labordiagnostik und/oder infektiologischer/autoimmunentzündlicher Labordiagnostik und genetischer Diagnostik	99.BA.24 †↔	Neurologische Komplexbehandlung des akuten Hirnschlags in einer Stroke Unit (SU), von mehr als 48 Stunden bis 72 Stunden
99.A7 †↔	Komplexdiagnostik des akuten Hirnschlags in Stroke Unit oder Stroke Center, bis maximal 24 Stunden	99.BA.25 †↔	Neurologische Komplexbehandlung des akuten Hirnschlags in einer Stroke Unit (SU), von mehr als 72 Stunden
99.BA.13 †↔	Neurologische Komplexbehandlung des akuten Hirnschlags in Stroke Center (SC), mindestens 24 Stunden bis 48 Stunden	99.BA.31 †↔	Komplexbehandlung des akuten Hirnschlags im neurologischen Telekonsildienst, mindestens 24 Stunden bis 72 Stunden
99.BA.14 †↔	Neurologische Komplexbehandlung des akuten Hirnschlags in Stroke Center (SC), von mehr als 48 Stunden bis 72 Stunden	99.BA.32 †↔	Komplexbehandlung des akuten Hirnschlags im neurologischen Telekonsildienst, von mehr als 72 Stunden

ADRG C62

Hyphäma und konservativ behandelte Augenverletzungen, mehr als ein Belegungstag

Hauptdiagnose in Tabelle C62-1

DRG C62Z

Hyphäma und konservativ behandelte Augenverletzungen, mehr als ein Belegungstag

Diagnose C62-1

H05.5	Verbliebener (alter) Fremdkörper nach perforierender Verletzung der Orbita	H59.8	Sonstige Affektionen des Auges und der Augenanhangsgebilde nach medizinischen Maßnahmen
H11.3	Blutung der Konjunktiva	S00.1	Prellung des Augenlides und der Periokularregion
H21.0	Hyphäma	S00.20	Sonstige oberflächliche Verletzungen des Augenlides und der Periokularregion: Art der Verletzung nicht näher bezeichnet
H26.1	Cataracta traumatica	S00.21	Sonstige oberflächliche Verletzungen des Augenlides und der Periokularregion: Schürfwunde
H31.0	Chorioretinale Narben	S00.22	Sonstige oberflächliche Verletzungen des Augenlides und der Periokularregion: Blasenbildung (nichtthermisch)
H31.3	Blutung und Ruptur der Aderhaut	S00.23	Sonstige oberflächliche Verletzungen des Augenlides und der Periokularregion: Insektenbiss oder -stich (ungiftig)
H31.4	Ablatio chorioideae	S00.24	Sonstige oberflächliche Verletzungen des Augenlides und der Periokularregion: Oberflächlicher Fremdkörper (Splitter)
H33.0	Netzhautablösung mit Netzhautriss	S00.28	Sonstige oberflächliche Verletzungen des Augenlides und der Periokularregion: Sonstige
H33.2	Seröse Netzhautablösung		
H33.3	Netzhautriss ohne Netzhautablösung		
H33.4	Traktionsablösung der Netzhaut		
H33.5	Sonstige Netzhautablösungen		
H35.6	Netzhautblutung		
H43.1	Glaskörperblutung		
H44.6	Verbliebener (alter) magnetischer intraokularer Fremdkörper		
H44.7	Verbliebener (alter) amagnetischer intraokularer Fremdkörper		

S01.1	Offene Wunde des Augenlides und der Periokularregion	T26.3	Verbrennung sonstiger Teile des Auges und seiner Anhangsgebilde
S05.0	Verletzung der Konjunktiva und Abrasio corneae ohne Angabe eines Fremdkörpers	T26.4	Verbrennung des Auges und seiner Anhangsgebilde, Teil nicht näher bezeichnet
S05.1	Prellung des Augapfels und des Orbitagewebes	T26.5	Verätzung des Augenlides und der Periokularregion
S05.8	Sonstige Verletzungen des Auges und der Orbita	T26.6	Verätzung der Kornea und des Konjunktivalsackes
S05.9	Verletzung des Auges und der Orbita, nicht näher bezeichnet	T26.7	Verätzung mit nachfolgender Ruptur und Destruktion des Augapfels
T15.0	Fremdkörper in der Kornea	T26.8	Verätzung sonstiger Teile des Auges und seiner Anhangsgebilde
T15.1	Fremdkörper im Konjunktivalsack	T26.9	Verätzung des Auges und seiner Anhangsgebilde, Teil nicht näher bezeichnet
T15.8	Fremdkörper an sonstigen und mehreren Lokalisationen des äußeren Auges	T49.5	Vergiftung: Ophthalmika
T15.9	Fremdkörper im äußeren Auge, Teil nicht näher bezeichnet	T85.2	Mechanische Komplikation durch eine intraokulare Linse
T26.0	Verbrennung des Augenlides und der Periokularregion	T85.3	Mechanische Komplikation durch sonstige Augenprothesen, -implantate oder -transplantate
T26.1	Verbrennung der Kornea und des Konjunktivalsackes		
T26.2	Verbrennung mit nachfolgender Ruptur und Destruktion des Augapfels		

ADRG C63**Bösartige Neubildungen, diabetische und andere Erkrankungen des Auges**

Hauptdiagnose in Tabelle C63-1 oder Hauptdiagnose in Tabelle C63-2 oder Hauptdiagnose in Tabelle C63-3

DRG C63A**Bösartige Neubildungen der Retina und Alter < 16 Jahre**

Hauptdiagnose in Tabelle C63-4 und Alter < 16 Jahre

DRG C63B**Diabetische oder bestimmte Erkrankungen des Auges, mehr als ein Belegungstag**

Hauptdiagnose in Tabelle C63-5

DRG C63C**Bösartige Neubildungen oder andere Erkrankungen des Auges, mehr als ein Belegungstag****Diagnose C63-1**

A74.0	Chlamydienkonjunktivitis	E50.3	Vitamin-A-Mangel mit Hornhautulzeration und Hornhautxerose
B30.0	Keratokonjunktivitis durch Adenoviren	E50.4	Vitamin-A-Mangel mit Keratomalazie
B30.1	Konjunktivitis durch Adenoviren	E50.5	Vitamin-A-Mangel mit Nachtblindheit
B30.2	Pharyngokonjunktivalfieber (durch Viren)	E50.6	Vitamin-A-Mangel mit xerophthalmischen Narben der Hornhaut
B30.3	Akute epidemische hämorrhagische Konjunktivitis (durch Enteroviren)	E50.7	Sonstige Manifestationen des Vitamin-A-Mangels am Auge
B30.8	Sonstige Konjunktivitis durch Viren	H00.0	Hordeolum und sonstige tiefe Entzündung des Augenlides
B30.9	Konjunktivitis durch Viren, nicht näher bezeichnet	H01.0	Blepharitis
B69.1	Zystizerkose der Augen	H01.1	Nichtinfektiöse Dermatosen des Augenlides
D03.1	Melanoma in situ des Augenlides, einschließlich Kanthus	H01.8	Sonstige näher bezeichnete Entzündungen des Augenlides
D04.1	Carcinoma in situ: Haut des Augenlides, einschließlich Kanthus	H01.9	Entzündung des Augenlides, nicht näher bezeichnet
D09.2	Carcinoma in situ: Auge	H04.0	Dakryoadenitis
D22.1	Melanozytennävus des Augenlides, einschließlich Kanthus	H04.1	Sonstige Affektionen der Tränendrüse
D23.1	Sonstige gutartige Neubildungen: Haut des Augenlides, einschließlich Kanthus	H04.2	Epiphora
D31.0	Gutartige Neubildung: Konjunktiva	H04.3	Akute und nicht näher bezeichnete Entzündung der Tränenwege
D31.1	Gutartige Neubildung: Kornea	H04.4	Chronische Entzündung der Tränenwege
D31.2	Gutartige Neubildung: Retina	H05.1	Chronische entzündliche Affektionen der Orbita
D31.3	Gutartige Neubildung: Chorioidea	H05.2	Exophthalmus
D31.4	Gutartige Neubildung: Ziliarkörper	H05.3	Deformation der Orbita
D31.5	Gutartige Neubildung: Tränendrüse und Tränenwege	H05.4	Enophthalmus
D31.9	Gutartige Neubildung: Auge, nicht näher bezeichnet	H05.8	Sonstige Affektionen der Orbita
E50.0	Vitamin-A-Mangel mit Xerosis conjunctivae	H05.9	Affektion der Orbita, nicht näher bezeichnet
E50.1	Vitamin-A-Mangel mit Bitot-Flecken und Xerosis conjunctivae	H10.0	Mukopurulente Konjunktivitis
E50.2	Vitamin-A-Mangel mit Hornhautxerose	H10.1	Akute allergische Konjunktivitis
		H10.2	Sonstige akute Konjunktivitis

H10.3	Akute Konjunktivitis, nicht näher bezeichnet	H35.1	Retinopathia praematurorum
H10.4	Chronische Konjunktivitis	H35.2	Sonstige proliferative Retinopathie
H10.5	Blepharokonjunktivitis	H35.30	Altersbedingte feuchte Makuladegeneration
H10.8	Sonstige Konjunktivitis	H35.31	Altersbedingte trockene Makuladegeneration
H10.9	Konjunktivitis, nicht näher bezeichnet	H35.38	Sonstige Degeneration der Makula und des hinteren Poles
H11.0	Pterygium		
H11.1	Konjunktivadegeneration und -einlagerungen	H35.39	Degeneration der Makula und des hinteren Poles, nicht näher bezeichnet
H11.2	Narben der Konjunktiva		
H11.4	Sonstige Gefäßkrankheiten und Zysten der Konjunktiva	H35.4	Periphere Netzhautdegeneration
		H35.5	Hereditäre Netzhautdystrophie
H11.8	Sonstige näher bezeichnete Affektionen der Konjunktiva	H35.7	Abhebung von Netzhautschichten
		H35.8	Sonstige näher bezeichnete Affektionen der Netzhaut
H11.9	Affektion der Konjunktiva, nicht näher bezeichnet		
H15.0	Skleritis	H35.9	Affektion der Netzhaut, nicht näher bezeichnet
H15.1	Episkleritis	H43.0	Glaskörperprolaps
H15.8	Sonstige Affektionen der Sklera	H43.2	Kristalline Ablagerungen im Glaskörper
H15.9	Affektion der Sklera, nicht näher bezeichnet	H43.3	Sonstige Glaskörpertrübungen
H16.1	Sonstige oberflächliche Keratitis ohne Konjunktivitis	H43.8	Sonstige Affektionen des Glaskörpers
H16.2	Keratokonjunktivitis	H43.9	Affektion des Glaskörpers, nicht näher bezeichnet
H16.4	Neovaskularisation der Hornhaut	H44.2	Degenerative Myopie
H16.9	Keratitis, nicht näher bezeichnet	H44.3	Sonstige degenerative Affektionen des Augapfels
H17.0	Leukoma adhaerens	H44.4	Hypotonia bulbi
H17.1	Sonstige zentrale Hornhauttrübung	H44.5	Degenerationszustände des Augapfels
H17.8	Sonstige Hornhautnarben und -trübungen	H44.8	Sonstige Affektionen des Augapfels
H17.9	Hornhautnarbe und -trübung, nicht näher bezeichnet	H44.9	Affektion des Augapfels, nicht näher bezeichnet
H18.0	Hornhautpigmentierungen und -einlagerungen	H50.6	Mechanisch bedingter Strabismus
H18.1	Keratopathia bullosa	H50.9	Strabismus, nicht näher bezeichnet
H18.2	Sonstiges Hornhautödem	H51.0	Konjugierte Blicklähmung
H18.3	Veränderungen an den Hornhautmembranen	H51.1	Konvergenzschwäche und Konvergenzexzess
H18.4	Hornhautdegeneration	H51.9	Störung der Blickbewegungen, nicht näher bezeichnet
H18.5	Hereditäre Hornhautdystrophien		
H18.6	Keratokonus	H52.0	Hypermetropie
H18.7	Sonstige Hornhautdeformitäten	H52.1	Myopie
H18.8	Sonstige näher bezeichnete Affektionen der Hornhaut	H52.2	Astigmatismus
		H52.3	Anisometropie und Aniseikonie
H18.9	Affektion der Hornhaut, nicht näher bezeichnet	H52.4	Presbyopie
H20.1	Chronische Iridozyklitis	H52.5	Akkommodationsstörungen
H20.2	Phakogene Iridozyklitis	H52.6	Sonstige Refraktionsfehler
H20.8	Sonstige Iridozyklitis	H52.7	Refraktionsfehler, nicht näher bezeichnet
H20.9	Iridozyklitis, nicht näher bezeichnet	H53.0	Amblyopia ex anopsia
H21.1	Sonstige Gefäßkrankheiten der Iris und des Ziliarkörpers	H53.1	Subjektive Sehstörungen
		H53.3	Sonstige Störungen des binokularen Sehens
H21.2	Degeneration der Iris und des Ziliarkörpers	H53.5	Farbsinnstörungen
H21.3	Zyste der Iris, des Ziliarkörpers und der Vorderkammer	H53.6	Nachtblindheit
		H53.8	Sonstige Sehstörungen
H21.4	Pupillarmembranen	H53.9	Sehstörung, nicht näher bezeichnet
H21.5	Sonstige Adhäsionen und Abriss der Iris und des Ziliarkörpers	H54.0	Blindheit und hochgradige Sehbehinderung, binokular
H21.8	Sonstige näher bezeichnete Affektionen der Iris und des Ziliarkörpers	H54.1	Schwere Sehbeeinträchtigung, binokular
		H54.2	Mittelschwere Sehbeeinträchtigung, binokular
H21.9	Affektion der Iris und des Ziliarkörpers, nicht näher bezeichnet	H54.3	Leichte Sehbeeinträchtigung, binokular
		H54.4	Blindheit und hochgradige Sehbehinderung, monokular
H26.0	Infantile, juvenile und präsenile Katarakt		
H26.2	Cataracta complicata	H54.5	Schwere Sehbeeinträchtigung, monokular
H27.0	Aphakie	H54.6	Mittelschwere Sehbeeinträchtigung, monokular
H27.1	Luxation der Linse	H54.9	Nicht näher bezeichnete Sehbeeinträchtigung (binokular)
H27.8	Sonstige näher bezeichnete Affektionen der Linse		
H27.9	Affektion der Linse, nicht näher bezeichnet	H57.1	Augenschmerzen
H30.0	Fokale Chorioretinitis	H57.8	Sonstige näher bezeichnete Affektionen des Auges und der Augenanhangsgebilde
H30.1	Disseminierte Chorioretinitis		
H30.2	Cyclitis posterior	H57.9	Affektion des Auges und der Augenanhangsgebilde, nicht näher bezeichnet
H30.8	Sonstige Chorioretinitiden		
H30.9	Chorioretinitis, nicht näher bezeichnet	H59.0	Keratopathie (bullös-aphak) nach Kataraktextraktion
H31.1	Degenerative Veränderung der Aderhaut	H59.9	Affektion des Auges und der Augenanhangsgebilde nach medizinischen Maßnahmen, nicht näher bezeichnet
H31.2	Hereditäre Dystrophie der Aderhaut		
H31.8	Sonstige näher bezeichnete Affektionen der Aderhaut	Q10.0	Angeborene Ptose
H31.9	Affektion der Aderhaut, nicht näher bezeichnet	Q10.1	Angeborenes Ektropium
H33.1	Retinoschisis und Zysten der Netzhaut	Q10.2	Angeborenes Entropium
H35.0	Retinopathien des Augenhintergrundes und Veränderungen der Netzhautgefäße	Q10.3	Sonstige angeborene Fehlbildungen des Augenlides
		Q10.4	Fehlen und Agenesie des Tränenapparates

Q10.5	Angeborene Stenose und Striktur des Canaliculus lacrimalis	Q14.0	Angeborene Fehlbildung des Glaskörpers
Q10.6	Sonstige angeborene Fehlbildungen des Tränenapparates	Q14.1	Angeborene Fehlbildung der Retina
Q10.7	Angeborene Fehlbildung der Orbita	Q14.2	Angeborene Fehlbildung der Papille
Q11.0	Zystenaug[e] [cystic eyeball]	Q14.3	Angeborene Fehlbildung der Chorioidea
Q11.1	Sonstiger Anophthalmus	Q14.8	Sonstige angeborene Fehlbildungen des hinteren Augenabschnittes
Q11.2	Mikrophthalmus	Q14.9	Angeborene Fehlbildung des hinteren Augenabschnittes, nicht näher bezeichnet
Q11.3	Makrophthalmus	Q15.8	Sonstige näher bezeichnete angeborene Fehlbildungen des Auges
Q12.0	Cataracta congenita	Q15.9	Angeborene Fehlbildung des Auges, nicht näher bezeichnet
Q12.1	Angeborene Linsenverlagerung	R44.1	Optische Halluzinationen
Q12.2	Linsenkolobom	S05.2	Rissverletzung und Ruptur des Auges mit Prolaps oder Verlust intraokularen Gewebes
Q12.3	Angeborene Aphakie	S05.3	Rissverletzung des Auges ohne Prolaps oder Verlust intraokularen Gewebes
Q12.4	Sphärophakie	S05.4	Penetrierende Wunde der Orbita mit oder ohne Fremdkörper
Q12.8	Sonstige angeborene Fehlbildungen der Linse	S05.5	Penetrierende Wunde des Augapfels mit Fremdkörper
Q12.9	Angeborene Fehlbildung der Linse, nicht näher bezeichnet	S05.6	Penetrierende Wunde des Augapfels ohne Fremdkörper
Q13.0	Iriskolobom	S05.7	Abriss des Augapfels
Q13.1	Fehlen der Iris (angeboren)	Z94.7	Zustand nach Keratoplastik
Q13.2	Sonstige angeborene Fehlbildungen der Iris		
Q13.3	Angeborene Hornhauttrübung		
Q13.4	Sonstige angeborene Fehlbildungen der Kornea		
Q13.5	Blaue Sklera		
Q13.8	Sonstige angeborene Fehlbildungen des vorderen Augenabschnittes		
Q13.9	Angeborene Fehlbildung des vorderen Augenabschnittes, nicht näher bezeichnet		

Diagnose C63-2

C43.1	Bösartiges Melanom des Augenlides, einschließlich Kanthus	C69.3	Bösartige Neubildung: Chorioidea
C44.1	Sonstige bösartige Neubildungen: Haut des Augenlides, einschließlich Kanthus	C69.4	Bösartige Neubildung: Ziliarkörper
C69.0	Bösartige Neubildung: Konjunktiva	C69.5	Bösartige Neubildung: Tränenrüse und Tränenwege
C69.1	Bösartige Neubildung: Kornea	C69.8	Bösartige Neubildung: Auge und Augenanhangsgebilde, mehrere Teilbereiche überlappend
C69.2	Bösartige Neubildung: Retina	C69.9	Bösartige Neubildung: Auge, nicht näher bezeichnet

Diagnose C63-3

B58.0	Augenerkrankung durch Toxoplasmen	E12.31	Diabetes mellitus in Verbindung mit Fehl- oder Mangelernährung [Malnutrition]: Mit Augenkomplikationen: Als entgleist bezeichnet
E10.30	Diabetes mellitus, Typ 1: Mit Augenkomplikationen: Nicht als entgleist bezeichnet	E13.30	Sonstiger näher bezeichneter Diabetes mellitus: Mit Augenkomplikationen: Nicht als entgleist bezeichnet
E10.31	Diabetes mellitus, Typ 1: Mit Augenkomplikationen: Als entgleist bezeichnet	E13.31	Sonstiger näher bezeichneter Diabetes mellitus: Mit Augenkomplikationen: Als entgleist bezeichnet
E11.30	Diabetes mellitus, Typ 2: Mit Augenkomplikationen: Nicht als entgleist bezeichnet	E14.30	Nicht näher bezeichneter Diabetes mellitus: Mit Augenkomplikationen: Nicht als entgleist bezeichnet
E11.31	Diabetes mellitus, Typ 2: Mit Augenkomplikationen: Als entgleist bezeichnet	E14.31	Nicht näher bezeichneter Diabetes mellitus: Mit Augenkomplikationen: Als entgleist bezeichnet
E12.30	Diabetes mellitus in Verbindung mit Fehl- oder Mangelernährung [Malnutrition]: Mit Augenkomplikationen: Nicht als entgleist bezeichnet	H20.0	Akute und subakute Iridozyklitis

Diagnose C63-4

C69.2	Bösartige Neubildung: Retina
-------	------------------------------

Diagnose C63-5

B30.0	Keratokonjunktivitis durch Adenoviren	E11.31	Diabetes mellitus, Typ 2: Mit Augenkomplikationen: Als entgleist bezeichnet
B30.1	Konjunktivitis durch Adenoviren	E12.30	Diabetes mellitus in Verbindung mit Fehl- oder Mangelernährung [Malnutrition]: Mit Augenkomplikationen: Nicht als entgleist bezeichnet
B58.0	Augenerkrankung durch Toxoplasmen	E12.31	Diabetes mellitus in Verbindung mit Fehl- oder Mangelernährung [Malnutrition]: Mit Augenkomplikationen: Als entgleist bezeichnet
E10.30	Diabetes mellitus, Typ 1: Mit Augenkomplikationen: Nicht als entgleist bezeichnet		
E10.31	Diabetes mellitus, Typ 1: Mit Augenkomplikationen: Als entgleist bezeichnet		
E11.30	Diabetes mellitus, Typ 2: Mit Augenkomplikationen: Nicht als entgleist bezeichnet		

E13.30	Sonstiger näher bezeichneter Diabetes mellitus: Mit Augenkomplikationen: Nicht als entgleist bezeichnet	H20.1	Chronische Iridozyklitis
E13.31	Sonstiger näher bezeichneter Diabetes mellitus: Mit Augenkomplikationen: Als entgleist bezeichnet	H20.2	Phakogene Iridozyklitis
E14.30	Nicht näher bezeichneter Diabetes mellitus: Mit Augenkomplikationen: Nicht als entgleist bezeichnet	H20.8	Sonstige Iridozyklitis
E14.31	Nicht näher bezeichneter Diabetes mellitus: Mit Augenkomplikationen: Als entgleist bezeichnet	H20.9	Iridozyklitis, nicht näher bezeichnet
H20.0	Akute und subakute Iridozyklitis	H30.0	Fokale Chorioretinitis
		H30.1	Disseminierte Chorioretinitis
		H30.2	Cyclitis posterior
		H30.8	Sonstige Chorioretinitiden
		H30.9	Chorioretinitis, nicht näher bezeichnet

ADRG C64**Glaukom, Katarakt und Erkrankungen des Augenlides, mehr als ein Belegungstag**

Hauptdiagnose in Tabelle C64-1

DRG C64Z**Glaukom, Katarakt und Erkrankungen des Augenlides, mehr als ein Belegungstag****Diagnose C64-1**

H00.1	Chalazion	H25.2	Cataracta senilis, Morgagni-Typ
H02.0	Entropium und Trichiasis des Augenlides	H25.8	Sonstige senile Kataraktformen
H02.1	Ektropium des Augenlides	H25.9	Senile Katarakt, nicht näher bezeichnet
H02.2	Lagophthalmus	H26.3	Arzneimittelinduzierte Katarakt
H02.3	Blepharochalasis	H26.4	Cataracta secundaria
H02.5	Sonstige Affektionen mit Auswirkung auf die Augenlidfunktion	H26.8	Sonstige näher bezeichnete Kataraktformen
H02.7	Sonstige degenerative Affektionen des Augenlides und der Umgebung des Auges	H26.9	Katarakt, nicht näher bezeichnet
H02.8	Sonstige näher bezeichnete Affektionen des Augenlides	H40.0	Glaukomverdacht
H02.9	Affektion des Augenlides, nicht näher bezeichnet	H40.1	Primäres Weitwinkelglaukom
H04.5	Stenose und Insuffizienz der Tränenwege	H40.2	Primäres Engwinkelglaukom
H04.6	Sonstige Veränderungen an den Tränenwegen	H40.3	Glaukom (sekundär) nach Verletzung des Auges
H04.8	Sonstige Affektionen des Tränenapparates	H40.4	Glaukom (sekundär) nach Entzündung des Auges
H04.9	Affektion des Tränenapparates, nicht näher bezeichnet	H40.5	Glaukom (sekundär) nach sonstigen Affektionen des Auges
H25.0	Cataracta senilis incipiens	H40.6	Glaukom (sekundär) nach Arzneimittelverabreichung
H25.1	Cataracta nuclearis senilis	H40.8	Sonstiges Glaukom
		H40.9	Glaukom, nicht näher bezeichnet
		Q15.0	Angeborenes Glaukom

ADRG C86**Krankheiten und Störungen des Auges, ein Belegungstag**

Verweildauer ist gleich 1 Tag

DRG C86Z**Krankheiten und Störungen des Auges, ein Belegungstag****ADRG 901, 902****OR-Prozeduren ohne Bezug**

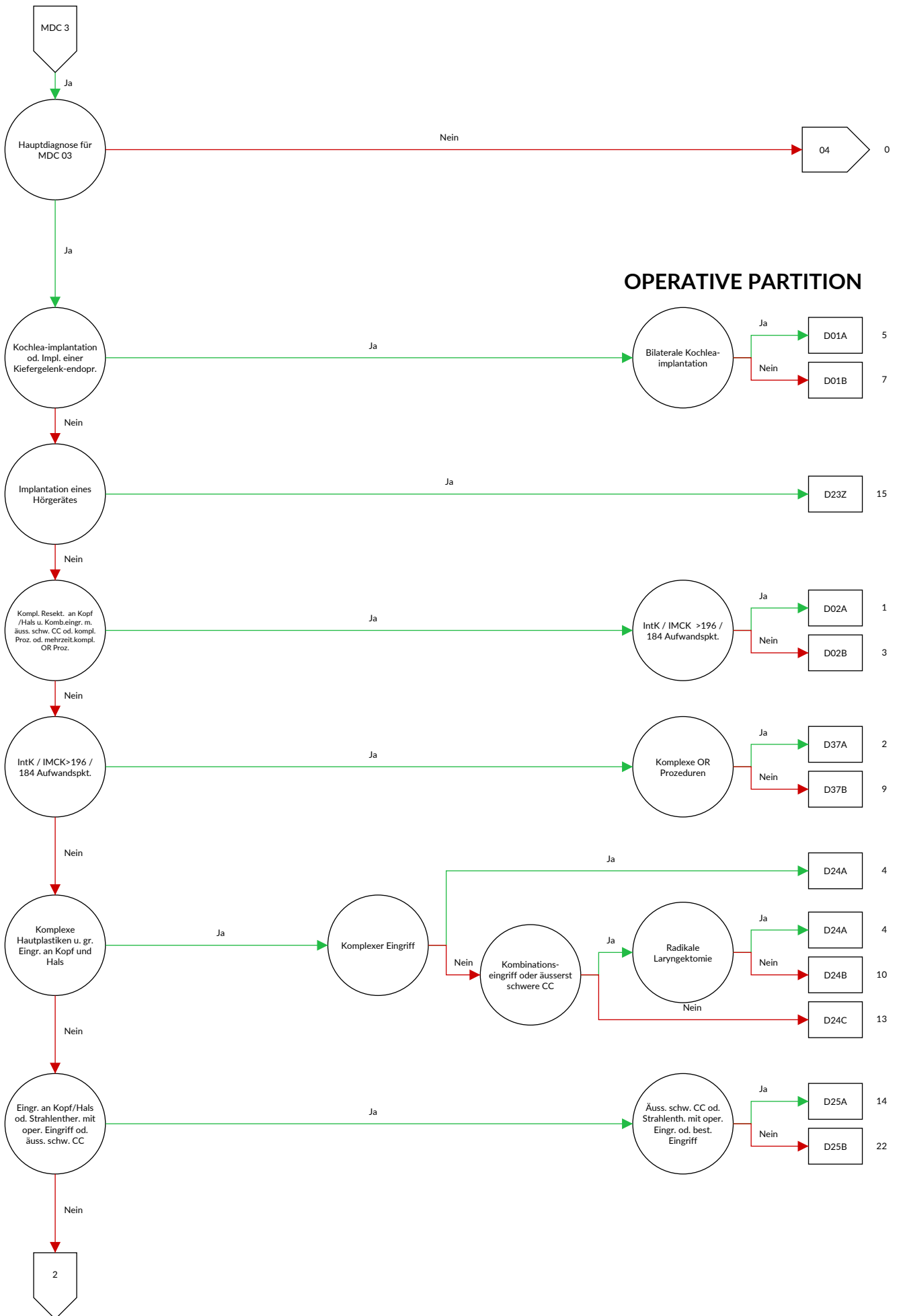
OR-Prozeduren ohne Bezug

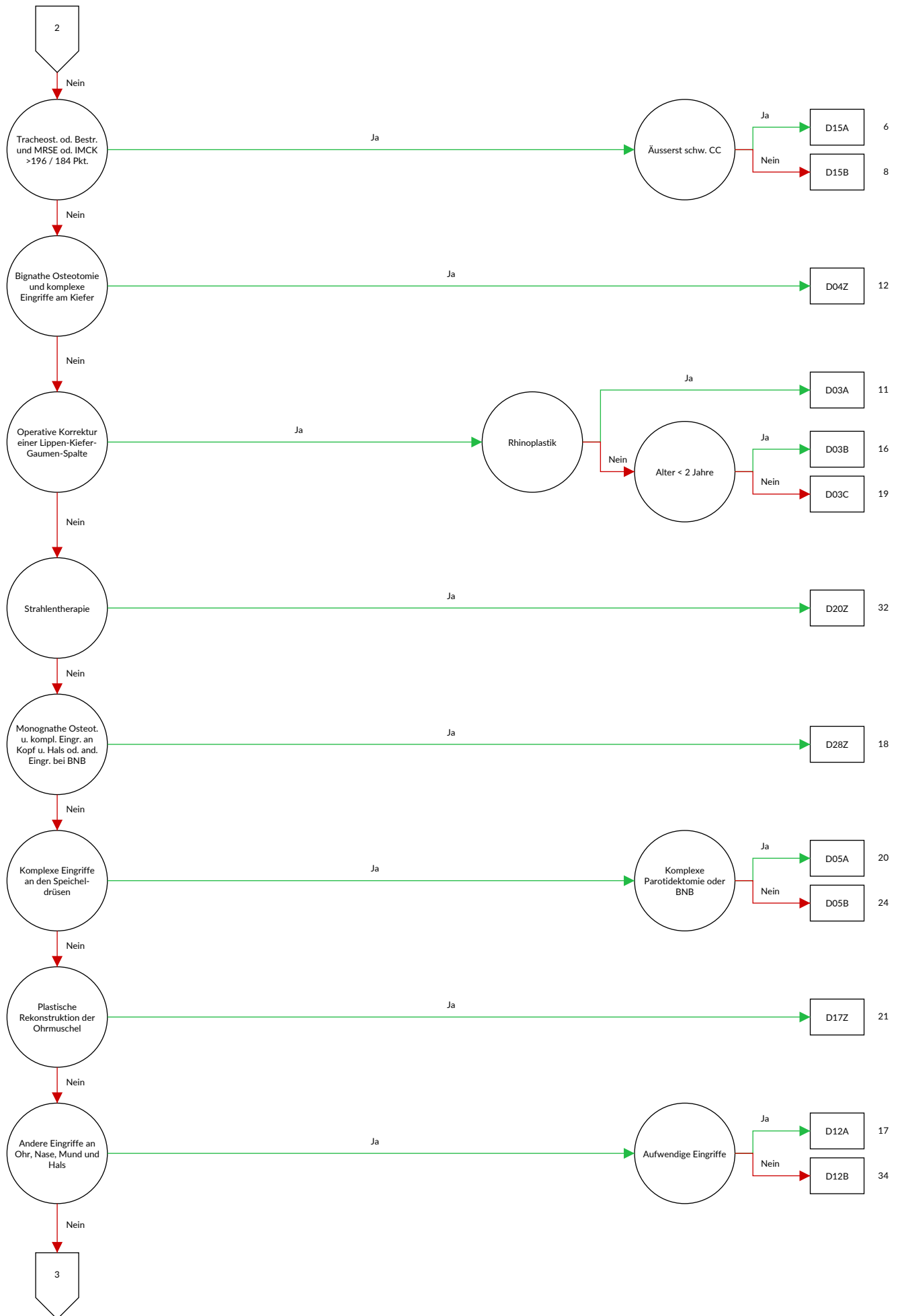
DRGs 901A, 901B, 901C, 901D, 902Z

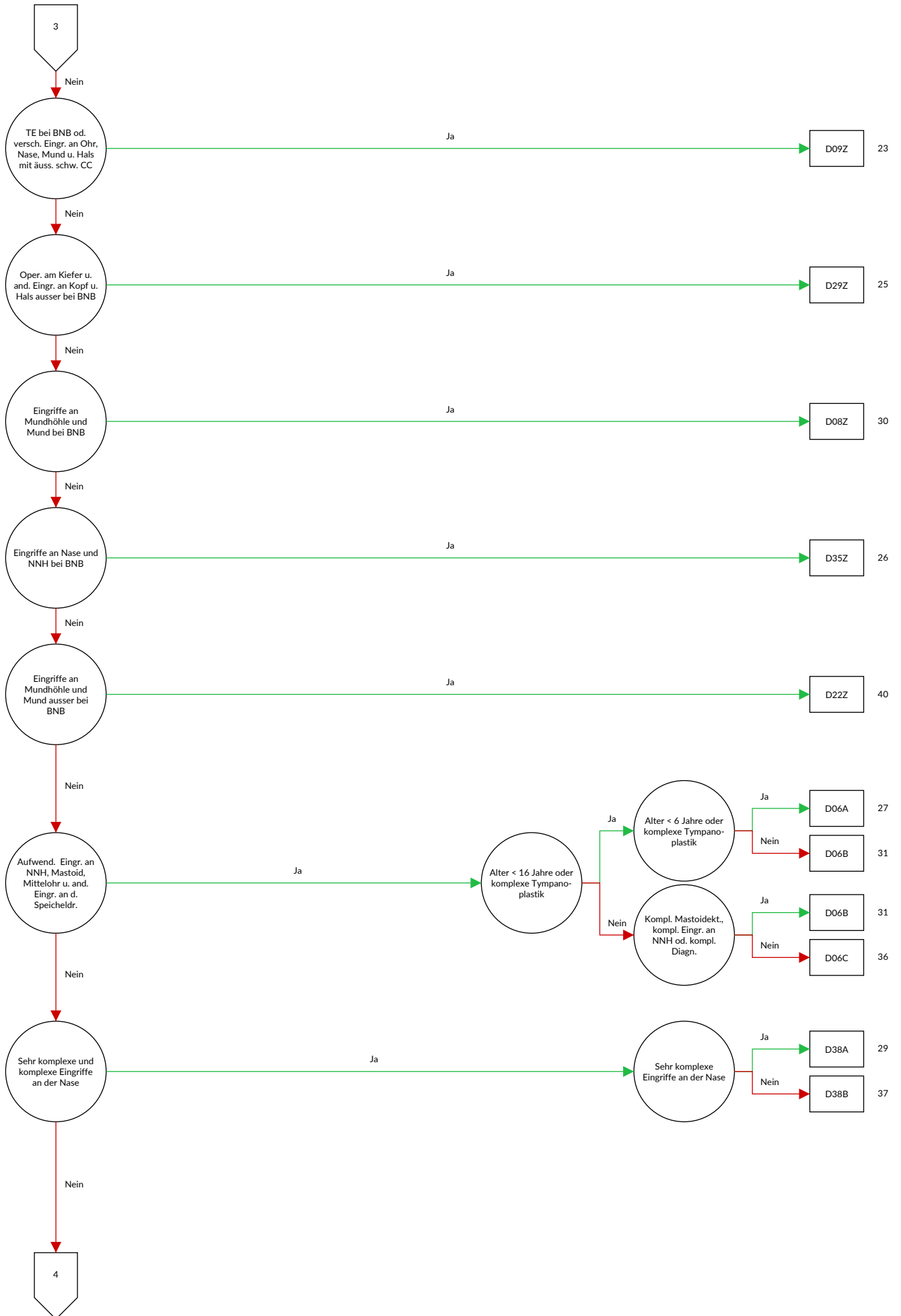
MDC 03

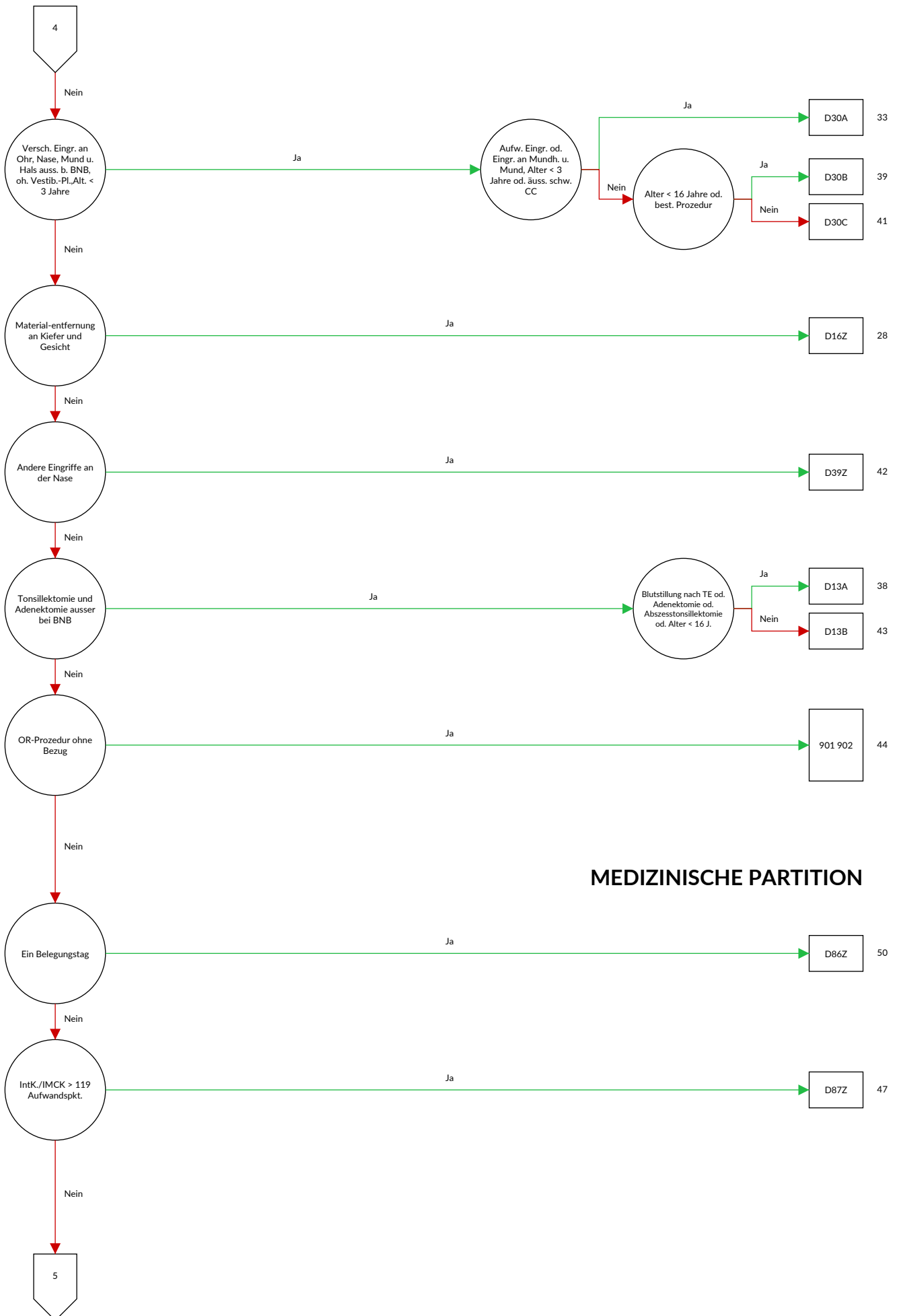
Krankheiten und Störungen des Ohres, der Nase, des Mundes und des Halses





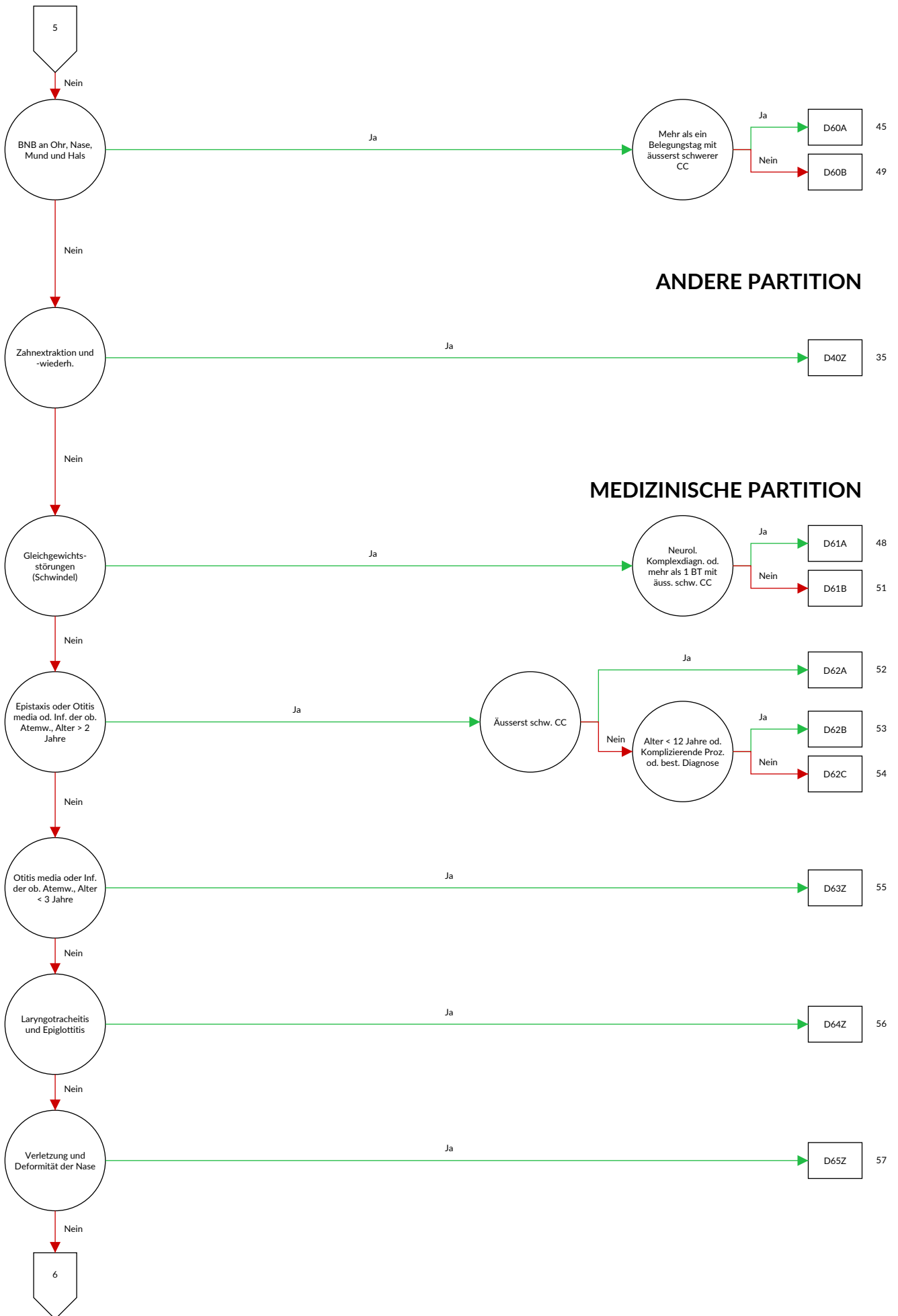


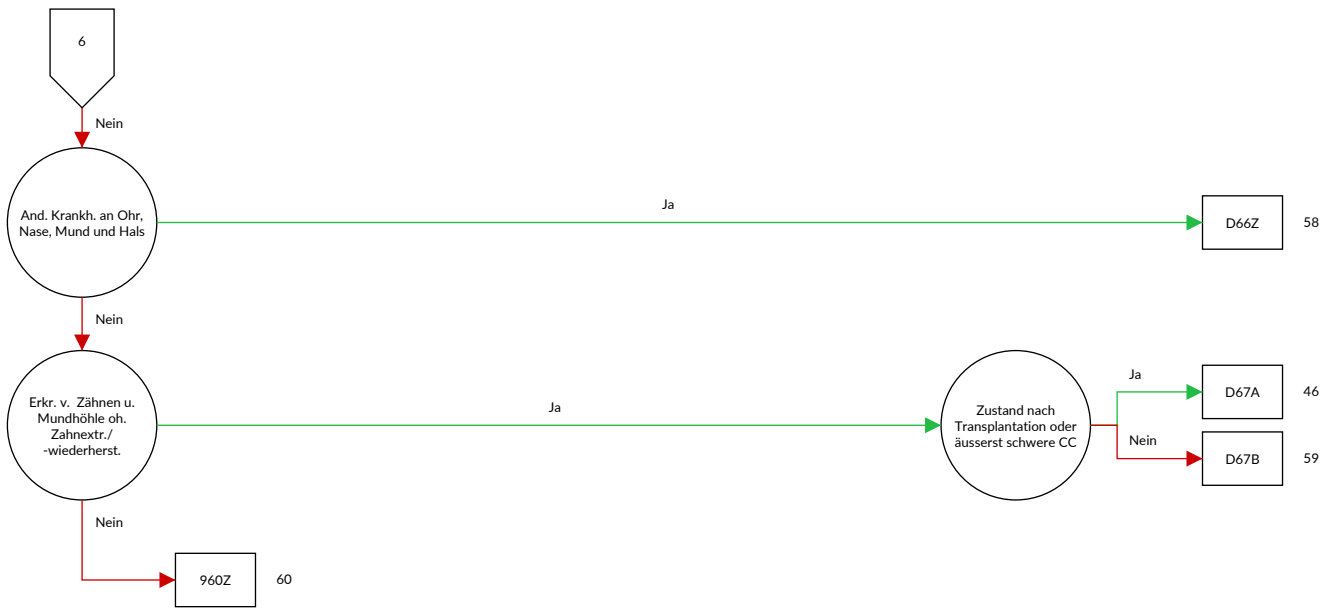




MEDIZINISCHE PARTITION







Entscheidungslogik MDC 03 Krankheiten und Störungen des Ohres, der Nase, des Mundes und des Halses

Hauptdiagnose in Tabelle MDC03-0 oder Prozedur in Tabelle MDC03-1

Diagnose MDC03-0

A18.6	Tuberkulose des Ohres	C08.1	Bösartige Neubildung: Glandula sublingualis
A36.0	Rachendiphtherie	C08.8	Bösartige Neubildung: Große Speicheldrüsen, mehrere Teilbereiche überlappend
A36.1	Nasenrachendiphtherie	C08.9	Bösartige Neubildung: Große Speicheldrüse, nicht näher bezeichnet
A36.2	Kehlkopfdiphtherie	C09.0	Bösartige Neubildung: Fossa tonsillaris
A54.5	Gonokokkenpharyngitis	C09.1	Bösartige Neubildung: Gaumenbogen (vorderer) (hinterer)
A56.4	Chlamydieninfektion des Pharynx	C09.8	Bösartige Neubildung: Tonsille, mehrere Teilbereiche überlappend
A66.5	Gangosa	C09.9	Bösartige Neubildung: Tonsille, nicht näher bezeichnet
A69.0	Nekrotisierend-ulzeröse Stomatitis	C10.0	Bösartige Neubildung: Vallecula epiglottica
A69.1	Sonstige Fusospirochätosen	C10.1	Bösartige Neubildung: Vorderfläche der Epiglottis
B00.2	Gingivostomatitis herpetica und Pharyngotonsillitis herpetica	C10.2	Bösartige Neubildung: Seitenwand des Oropharynx
B05.3	Masern, kompliziert durch Otitis media	C10.3	Bösartige Neubildung: Hinterwand des Oropharynx
B08.5	Vesikuläre Pharyngitis durch Enteroviren	C10.4	Bösartige Neubildung: Kiemengang
B37.0	Candida-Stomatitis	C10.8	Bösartige Neubildung: Oropharynx, mehrere Teilbereiche überlappend
C00.0	Bösartige Neubildung: Äußere Oberlippe	C10.9	Bösartige Neubildung: Oropharynx, nicht näher bezeichnet
C00.1	Bösartige Neubildung: Äußere Unterlippe	C11.0	Bösartige Neubildung: Obere Wand des Nasopharynx
C00.2	Bösartige Neubildung: Äußere Lippe, nicht näher bezeichnet	C11.1	Bösartige Neubildung: Hinterwand des Nasopharynx
C00.3	Bösartige Neubildung: Oberlippe, Innenseite	C11.2	Bösartige Neubildung: Seitenwand des Nasopharynx
C00.4	Bösartige Neubildung: Unterlippe, Innenseite	C11.3	Bösartige Neubildung: Vorderwand des Nasopharynx
C00.5	Bösartige Neubildung: Lippe, nicht näher bezeichnet, Innenseite	C11.8	Bösartige Neubildung: Nasopharynx, mehrere Teilbereiche überlappend
C00.6	Bösartige Neubildung: Lippenkommissur	C11.9	Bösartige Neubildung: Nasopharynx, nicht näher bezeichnet
C00.8	Bösartige Neubildung: Lippe, mehrere Teilbereiche überlappend	C12	Bösartige Neubildung des Recessus piriformis
C00.9	Bösartige Neubildung: Lippe, nicht näher bezeichnet	C13.0	Bösartige Neubildung: Regio postcricoidea
C01	Bösartige Neubildung des Zungengrundes	C13.1	Bösartige Neubildung: Aryepiglottische Falte, hypopharyngeale Seite
C02.0	Bösartige Neubildung: Zungenrücken	C13.2	Bösartige Neubildung: Hinterwand des Hypopharynx
C02.1	Bösartige Neubildung: Zungenrand	C13.8	Bösartige Neubildung: Hypopharynx, mehrere Teilbereiche überlappend
C02.2	Bösartige Neubildung: Zungenunterfläche	C13.9	Bösartige Neubildung: Hypopharynx, nicht näher bezeichnet
C02.3	Bösartige Neubildung: Vordere zwei Drittel der Zunge, Bereich nicht näher bezeichnet	C14.0	Bösartige Neubildung: Pharynx, nicht näher bezeichnet
C02.4	Bösartige Neubildung: Zungentonsille	C14.2	Bösartige Neubildung: Lymphatischer Rachenring [Waldeyer]
C02.8	Bösartige Neubildung: Zunge, mehrere Teilbereiche überlappend	C14.8	Bösartige Neubildung: Lippe, Mundhöhle und Pharynx, mehrere Teilbereiche überlappend
C02.9	Bösartige Neubildung: Zunge, nicht näher bezeichnet	C30.0	Bösartige Neubildung: Nasenhöhle
C03.0	Bösartige Neubildung: Oberkieferzahnfleisch	C30.1	Bösartige Neubildung: Mittelohr
C03.1	Bösartige Neubildung: Unterkieferzahnfleisch	C31.0	Bösartige Neubildung: Sinus maxillaris [Kieferhöhle]
C03.9	Bösartige Neubildung: Zahnfleisch, nicht näher bezeichnet	C31.1	Bösartige Neubildung: Sinus ethmoidalis [Siebbeinzellen]
C04.0	Bösartige Neubildung: Vorderer Teil des Mundbodens	C31.2	Bösartige Neubildung: Sinus frontalis [Stirnhöhle]
C04.1	Bösartige Neubildung: Seitlicher Teil des Mundbodens	C31.3	Bösartige Neubildung: Sinus sphenoidalis [Keilbeinhöhle]
C04.8	Bösartige Neubildung: Mundboden, mehrere Teilbereiche überlappend	C31.8	Bösartige Neubildung: Nasennebenhöhlen, mehrere Teilbereiche überlappend
C04.9	Bösartige Neubildung: Mundboden, nicht näher bezeichnet	C31.9	Bösartige Neubildung: Nasennebenhöhle, nicht näher bezeichnet
C05.0	Bösartige Neubildung: Harter Gaumen	C32.0	Bösartige Neubildung: Glottis
C05.1	Bösartige Neubildung: Weicher Gaumen	C32.1	Bösartige Neubildung: Supraglottis
C05.2	Bösartige Neubildung: Uvula	C32.2	Bösartige Neubildung: Subglottis
C05.8	Bösartige Neubildung: Gaumen, mehrere Teilbereiche überlappend	C32.3	Bösartige Neubildung: Larynxknorpel
C05.9	Bösartige Neubildung: Gaumen, nicht näher bezeichnet	C32.8	Bösartige Neubildung: Larynx, mehrere Teilbereiche überlappend
C06.0	Bösartige Neubildung: Wangenschleimhaut		
C06.1	Bösartige Neubildung: Vestibulum oris		
C06.2	Bösartige Neubildung: Retromolarregion		
C06.8	Bösartige Neubildung: Sonstige und nicht näher bezeichnete Teile des Mundes, mehrere Teilbereiche überlappend		
C06.9	Bösartige Neubildung: Mund, nicht näher bezeichnet		
C07	Bösartige Neubildung der Parotis		
C08.0	Bösartige Neubildung: Glandula submandibularis		

C32.9	Bösartige Neubildung: Larynx, nicht näher bezeichnet	H65.0	Akute seröse Otitis media
C39.0	Bösartige Neubildung: Obere Atemwege, Teil nicht näher bezeichnet	H65.1	Sonstige akute nichteitrig Otitis media
C41.01	Bösartige Neubildung des Knochens und des Gelenkknorpels: Kraniofazial	H65.2	Chronische seröse Otitis media
C41.02	Bösartige Neubildung des Knochens und des Gelenkknorpels: Maxillofazial	H65.3	Chronische muköse Otitis media
C41.1	Bösartige Neubildung des Knochens und des Gelenkknorpels: Unterkieferknochen	H65.4	Sonstige chronische nichteitrig Otitis media
C46.2	Kaposi-Sarkom des Gaumens	H65.9	Nichteitrig Otitis media, nicht näher bezeichnet
C76.0	Bösartige Neubildung ungenau bezeichneter Lokalisationen: Kopf, Gesicht und Hals	H66.0	Akute eitrig Otitis media
D00.0	Carcinoma in situ: Lippe, Mundhöhle und Pharynx	H66.1	Chronische mesotympanale eitrig Otitis media
D02.0	Carcinoma in situ: Larynx	H66.2	Chronische epitympanale Otitis media
D10.0	Gutartige Neubildung: Lippe	H66.3	Sonstige chronische eitrig Otitis media
D10.1	Gutartige Neubildung: Zunge	H66.4	Eitrig Otitis media, nicht näher bezeichnet
D10.2	Gutartige Neubildung: Mundboden	H66.9	Otitis media, nicht näher bezeichnet
D10.3	Gutartige Neubildung: Sonstige und nicht näher bezeichnete Teile des Mundes	H67.0	Otitis media bei anderenorts klassifizierten bakteriellen Krankheiten
D10.4	Gutartige Neubildung: Tonsille	H67.1	Otitis media bei anderenorts klassifizierten Viruskrankheiten
D10.5	Gutartige Neubildung: Sonstige Teile des Oropharynx	H67.8	Otitis media bei sonstigen anderenorts klassifizierten Krankheiten
D10.6	Gutartige Neubildung: Nasopharynx	H68.0	Entzündung der Tuba auditiva
D10.7	Gutartige Neubildung: Hypopharynx	H68.1	Verschluss der Tuba auditiva
D10.9	Gutartige Neubildung: Pharynx, nicht näher bezeichnet	H69.0	Erweiterte Tuba auditiva
D11.0	Gutartige Neubildung: Parotis	H69.8	Sonstige näher bezeichnete Krankheiten der Tuba auditiva
D11.7	Gutartige Neubildung: Sonstige große Speicheldrüsen	H69.9	Krankheit der Tuba auditiva, nicht näher bezeichnet
D11.9	Gutartige Neubildung: Große Speicheldrüse, nicht näher bezeichnet	H70.0	Akute Mastoiditis
D14.0	Gutartige Neubildung: Mittelohr, Nasenhöhle und Nasennebenhöhlen	H70.1	Chronische Mastoiditis
D14.1	Gutartige Neubildung: Larynx	H70.2	Petrotitis
D16.5	Gutartige Neubildung des Knochens und des Gelenkknorpels: Unterkieferknochen	H70.8	Sonstige Mastoiditis und verwandte Zustände
D18.05	Hämangiom: Ohr, Nase, Mund und Rachen	H70.9	Mastoiditis, nicht näher bezeichnet
D37.0	Neubildung unsicheren oder unbekanntes Verhaltens: Lippe, Mundhöhle und Pharynx	H71	Cholesteatom des Mittelohres
D38.0	Neubildung unsicheren oder unbekanntes Verhaltens: Larynx	H72.0	Zentrale Perforation des Trommelfells
H60.0	Abszess des äußeren Ohres	H72.1	Trommelfellperforation am Recessus epitympanicus
H60.1	Phlegmone des äußeren Ohres	H72.2	Sonstige randständige Trommelfellperforationen
H60.2	Otitis externa maligna	H72.8	Sonstige Trommelfellperforationen
H60.3	Sonstige infektiöse Otitis externa	H72.9	Trommelfellperforation, nicht näher bezeichnet
H60.4	Cholesteatom im äußeren Ohr	H73.0	Akute Myringitis
H60.5	Akute Otitis externa, nichtinfektiös	H73.1	Chronische Myringitis
H60.8	Sonstige Otitis externa	H73.8	Sonstige näher bezeichnete Krankheiten des Trommelfells
H60.9	Otitis externa, nicht näher bezeichnet	H73.9	Krankheit des Trommelfells, nicht näher bezeichnet
H61.0	Perichondritis des äußeren Ohres	H74.0	Tympanosklerose
H61.1	Nichtinfektiöse Krankheiten der Ohrmuschel	H74.1	Otitis media adhaesiva
H61.2	Zeruminalpfropf	H74.2	Kontinuitätsunterbrechung oder Dislokation der Gehörknöchelchenkette
H61.3	Erworbene Stenose des äußeren Gehörganges	H74.3	Sonstige erworbene Anomalien der Gehörknöchelchen
H61.8	Sonstige näher bezeichnete Krankheiten des äußeren Ohres	H74.4	Polyp im Mittelohr
H61.9	Krankheit des äußeren Ohres, nicht näher bezeichnet	H74.8	Sonstige näher bezeichnete Krankheiten des Mittelohres und des Warzenfortsatzes
H62.0	Otitis externa bei anderenorts klassifizierten bakteriellen Krankheiten	H74.9	Krankheit des Mittelohres und des Warzenfortsatzes, nicht näher bezeichnet
H62.1	Otitis externa bei anderenorts klassifizierten Viruskrankheiten	H75.0	Mastoiditis bei anderenorts klassifizierten infektiösen und parasitären Krankheiten
H62.2	Otitis externa bei anderenorts klassifizierten Mykosen	H75.8	Sonstige näher bezeichnete Krankheiten des Mittelohres und des Warzenfortsatzes bei anderenorts klassifizierten Krankheiten
H62.3	Otitis externa bei sonstigen anderenorts klassifizierten infektiösen und parasitären Krankheiten	H80.0	Otosklerose mit Beteiligung der Fenestra vestibuli, nichtobliterierend
H62.4	Otitis externa bei sonstigen anderenorts klassifizierten Krankheiten	H80.1	Otosklerose mit Beteiligung der Fenestra vestibuli, obliterierend
H62.8	Sonstige Krankheiten des äußeren Ohres bei anderenorts klassifizierten Krankheiten	H80.2	Otosclerosis cochleae
		H80.8	Sonstige Otosklerose
		H80.9	Otosklerose, nicht näher bezeichnet
		H81.0	Ménière-Krankheit
		H81.1	Benigner paroxysmaler Schwindel
		H81.2	Neuropathia vestibularis
		H81.3	Sonstiger peripherer Schwindel
		H81.4	Schwindel zentralen Ursprungs
		H81.8	Sonstige Störungen der Vestibularfunktion
		H81.9	Störung der Vestibularfunktion, nicht näher bezeichnet

H82	Schwindelsyndrome bei anderenorts klassifizierten Krankheiten	J03.8	Akute Tonsillitis durch sonstige näher bezeichnete Erreger
H83.0	Labyrinthitis	J03.9	Akute Tonsillitis, nicht näher bezeichnet
H83.1	Labyrinthfistel	J04.0	Akute Laryngitis
H83.2	Funktionsstörung des Labyrinths	J04.2	Akute Laryngotracheitis
H83.3	Lärmschädigungen des Innenohres	J05.0	Akute obstruktive Laryngitis [Krupp]
H83.8	Sonstige näher bezeichnete Krankheiten des Innenohres	J05.1	Akute Epiglottitis
H83.9	Krankheit des Innenohres, nicht näher bezeichnet	J06.0	Akute Laryngopharyngitis
H90.0	Beidseitiger Hörverlust durch Schalleitungsstörung	J06.8	Sonstige akute Infektionen an mehreren Lokalisationen der oberen Atemwege
H90.1	Einseitiger Hörverlust durch Schalleitungsstörung bei nicht eingeschränktem Hörvermögen der anderen Seite	J06.9	Akute Infektion der oberen Atemwege, nicht näher bezeichnet
H90.2	Hörverlust durch Schalleitungsstörung, nicht näher bezeichnet	J10.1	Grippe mit sonstigen Manifestationen an den Atemwegen, saisonale Influenzaviren nachgewiesen
H90.3	Beidseitiger Hörverlust durch Schallempfindungsstörung	J11.1	Grippe mit sonstigen Manifestationen an den Atemwegen, Viren nicht nachgewiesen
H90.4	Einseitiger Hörverlust durch Schallempfindungsstörung bei nicht eingeschränktem Hörvermögen der anderen Seite	J30.0	Rhinopathia vasomotorica
H90.5	Hörverlust durch Schallempfindungsstörung, nicht näher bezeichnet	J30.1	Allergische Rhinopathie durch Pollen
H90.6	Kombinierter beidseitiger Hörverlust durch Schalleitungs- und Schallempfindungsstörung	J30.2	Sonstige saisonale allergische Rhinopathie
H90.7	Kombinierter einseitiger Hörverlust durch Schalleitungs- und Schallempfindungsstörung bei nicht eingeschränktem Hörvermögen der anderen Seite	J30.3	Sonstige allergische Rhinopathie
H90.8	Kombinierter Hörverlust durch Schalleitungs- und Schallempfindungsstörung, nicht näher bezeichnet	J30.4	Allergische Rhinopathie, nicht näher bezeichnet
H91.0	Ototoxischer Hörverlust	J31.0	Chronische Rhinitis
H91.1	Presbyakusis	J31.1	Chronische Rhinopharyngitis
H91.2	Idiopathischer Hörsturz	J31.2	Chronische Pharyngitis
H91.3	Taubstummheit, anderenorts nicht klassifiziert	J32.0	Chronische Sinusitis maxillaris
H91.8	Sonstiger näher bezeichneter Hörverlust	J32.1	Chronische Sinusitis frontalis
H91.9	Hörverlust, nicht näher bezeichnet	J32.2	Chronische Sinusitis ethmoidalis
H92.0	Otalgie	J32.3	Chronische Sinusitis sphenoidalis
H92.1	Otorrhoe	J32.4	Chronische Pansinusitis
H92.2	Blutung aus dem äußeren Gehörgang	J32.8	Sonstige chronische Sinusitis
H93.0	Degenerative und vaskuläre Krankheiten des Ohres	J32.9	Chronische Sinusitis, nicht näher bezeichnet
H93.1	Tinnitus aurium	J33.0	Polyp der Nasenhöhle
H93.2	Sonstige abnorme Hörempfindungen	J33.1	Polyposis nasalis deformans
H93.3	Krankheiten des N. vestibulocochlearis [VIII. Hirnnerv]	J33.8	Sonstige Polypen der Nasennebenhöhlen
H93.8	Sonstige näher bezeichnete Krankheiten des Ohres	J33.9	Nasenpolyp, nicht näher bezeichnet
H93.9	Krankheit des Ohres, nicht näher bezeichnet	J34.0	Abszess, Furunkel und Karbunkel der Nase
H94.0	Entzündung des N. vestibulocochlearis [VIII. Hirnnerv] bei anderenorts klassifizierten infektiösen und parasitären Krankheiten	J34.1	Zyste oder Mukozele der Nase und der Nasennebenhöhle
H94.8	Sonstige näher bezeichnete Krankheiten des Ohres bei anderenorts klassifizierten Krankheiten	J34.2	Nasenseptumdeviation
H95.0	Rezidivierendes Cholesteatom in der Mastoidhöhle nach Mastoidektomie	J34.3	Hypertrophie der Nasenmuscheln
H95.1	Sonstige Krankheiten nach Mastoidektomie	J34.8	Sonstige näher bezeichnete Krankheiten der Nase und der Nasennebenhöhlen
H95.8	Sonstige Krankheiten des Ohres und des Warzenfortsatzes nach medizinischen Maßnahmen	J35.0	Chronische Tonsillitis
H95.9	Krankheit des Ohres und des Warzenfortsatzes nach medizinischen Maßnahmen, nicht näher bezeichnet	J35.1	Hyperplasie der Gaumenmandeln
J00	Akute Rhinopharyngitis [Erkältungsschnupfen]	J35.2	Hyperplasie der Rachenmandel
J01.0	Akute Sinusitis maxillaris	J35.3	Hyperplasie der Gaumenmandeln mit Hyperplasie der Rachenmandel
J01.1	Akute Sinusitis frontalis	J35.8	Sonstige chronische Krankheiten der Gaumenmandeln und der Rachenmandel
J01.2	Akute Sinusitis ethmoidalis	J35.9	Chronische Krankheit der Gaumenmandeln und der Rachenmandel, nicht näher bezeichnet
J01.3	Akute Sinusitis sphenoidalis	J36	Peritonsillarabszess
J01.4	Akute Pansinusitis	J37.0	Chronische Laryngitis
J01.8	Sonstige akute Sinusitis	J37.1	Chronische Laryngotracheitis
J01.9	Akute Sinusitis, nicht näher bezeichnet	J38.00	Lähmung der Stimmlippen und des Kehlkopfes: Nicht näher bezeichnet
J02.0	Streptokokken-Pharyngitis	J38.01	Lähmung der Stimmlippen und des Kehlkopfes: Einseitig, partiell
J02.8	Akute Pharyngitis durch sonstige näher bezeichnete Erreger	J38.02	Lähmung der Stimmlippen und des Kehlkopfes: Einseitig, komplett
J02.9	Akute Pharyngitis, nicht näher bezeichnet	J38.03	Lähmung der Stimmlippen und des Kehlkopfes: Beidseitig, partiell
J03.0	Streptokokken-Tonsillitis	J38.1	Polyp der Stimmlippen und des Kehlkopfes
		J38.2	Stimmlippenknötchen
		J38.3	Sonstige Krankheiten der Stimmlippen
		J38.4	Larynxödem
		J38.5	Laryngospasmus
		J38.6	Kehlkopfstenose
		J38.7	Sonstige Krankheiten des Kehlkopfes
		J39.0	Retropharyngealabszess und Parapharyngealabszess
		J39.1	Sonstiger Abszess des Rachenraumes

J39.2	Sonstige Krankheiten des Rachenraumes	K07.2	Anomalien des Zahnbogenverhältnisses
J39.3	Hypersensitivitätsreaktion der oberen Atemwege, Lokalisation nicht näher bezeichnet	K07.3	Zahnstellungsanomalien
J39.80	Erworbene Stenose der Trachea	K07.4	Fehlerhafte Okklusion, nicht näher bezeichnet
J39.88	Sonstige näher bezeichnete Krankheiten der oberen Atemwege	K07.5	Funktionelle dentofaziale Anomalien
J39.9	Krankheit der oberen Atemwege, nicht näher bezeichnet	K07.6	Krankheiten des Kiefergelenkes
K00.0	Anodontie	K07.8	Sonstige dentofaziale Anomalien
K00.1	Hyperodontie	K07.9	Dentofaziale Anomalie, nicht näher bezeichnet
K00.2	Abnormitäten in Größe und Form der Zähne	K08.0	Zahnverfall durch systemische Ursachen
K00.3	Schmelzflecken [Mottled teeth]	K08.1	Zahnverlust durch Unfall, Extraktion oder lokalisierte parodontale Krankheit
K00.4	Störungen in der Zahnbildung	K08.2	Atrophie des zahnlosen Alveolarkammes
K00.5	Hereditäre Störungen der Zahnstruktur, anderenorts nicht klassifiziert	K08.3	Verbliebene Zahnwurzel
K00.6	Störungen des Zahndurchbruchs	K08.81	Pathologische Zahnfraktur
K00.7	Dentitionskrankheit	K08.88	Sonstige näher bezeichnete Krankheiten der Zähne und des Zahnhalteapparates
K00.8	Sonstige Störungen der Zahnentwicklung	K08.9	Krankheit der Zähne und des Zahnhalteapparates, nicht näher bezeichnet
K00.9	Störung der Zahnentwicklung, nicht näher bezeichnet	K09.0	Entwicklungsbedingte odontogene Zysten
K01.0	Retinierte Zähne	K09.1	Entwicklungsbedingte (nichtodontogene) Zysten der Mundregion
K01.1	Impaktierte Zähne	K09.2	Sonstige Kieferzysten
K02.0	Karies, auf den Zahnschmelz begrenzt	K09.8	Sonstige Zysten der Mundregion, anderenorts nicht klassifiziert
K02.1	Karies des Dentins	K09.9	Zyste der Mundregion, nicht näher bezeichnet
K02.2	Karies des Zements	K10.0	Entwicklungsbedingte Krankheiten der Kiefer
K02.3	Kariesmarke	K10.1	Zentrales Riesenzellgranulom der Kiefer
K02.4	Odontoklasie	K10.20	Maxillärer Abszess ohne Angabe einer Ausbreitung nach retromaxillär oder in die Fossa canina
K02.5	Karies mit freiliegender Pulpa	K10.21	Maxillärer Abszess mit Angabe einer Ausbreitung nach retromaxillär oder in die Fossa canina
K02.8	Sonstige Zahnkaries	K10.28	Sonstige näher bezeichnete entzündliche Zustände der Kiefer
K02.9	Zahnkaries, nicht näher bezeichnet	K10.29	Entzündlicher Zustand der Kiefer, nicht näher bezeichnet
K03.0	Ausgeprägte Attrition der Zähne	K10.3	Alveolitis der Kiefer
K03.1	Abrasion der Zähne	K10.8	Sonstige näher bezeichnete Krankheiten der Kiefer
K03.2	Erosion der Zähne	K10.9	Krankheit der Kiefer, nicht näher bezeichnet
K03.3	Pathologische Zahnresorption	K11.0	Speicheldrüsenatrophie
K03.4	Hyperzementose	K11.1	Speicheldrüsenhypertrophie
K03.5	Ankylose der Zähne	K11.2	Sialadenitis
K03.6	Auflagerungen [Beläge] auf den Zähnen	K11.3	Speicheldrüsenabszess
K03.7	Farbänderungen der Zahnhartsubstanzen nach dem Zahndurchbruch	K11.4	Speicheldrüsenfistel
K03.8	Sonstige näher bezeichnete Krankheiten der Zahnhartsubstanzen	K11.5	Sialolithiasis
K03.9	Krankheit der Zahnhartsubstanzen, nicht näher bezeichnet	K11.6	Mukozele der Speicheldrüsen
K04.0	Pulpitis	K11.7	Störungen der Speichelsekretion
K04.1	Pulpanekrose	K11.8	Sonstige Krankheiten der Speicheldrüsen
K04.2	Pulpadegeneration	K11.9	Krankheit der Speicheldrüsen, nicht näher bezeichnet
K04.3	Abnorme Bildung von Zahnhartsubstanz in der Pulpa	K12.0	Rezidivierende orale Aphthen
K04.4	Akute apikale Parodontitis pulpalen Ursprungs	K12.1	Sonstige Formen der Stomatitis
K04.5	Chronische apikale Parodontitis	K12.20	Mund- (Boden-) Phlegmone
K04.6	Periapikaler Abszess mit Fistel	K12.21	Submandibularabszess ohne Angabe einer Ausbreitung nach mediastinal, parapharyngeal oder zervikal
K04.7	Periapikaler Abszess ohne Fistel	K12.22	Submandibularabszess mit Ausbreitung nach mediastinal, parapharyngeal oder zervikal
K04.8	Radikuläre Zyste	K12.23	Wangenabszess
K04.9	Sonstige und nicht näher bezeichnete Krankheiten der Pulpa und des periapikalen Gewebes	K12.28	Sonstige Phlegmone und Abszess des Mundes
K05.0	Akute Gingivitis	K12.29	Phlegmone und Abszess des Mundes, nicht näher bezeichnet
K05.1	Chronische Gingivitis	K12.3	Orale Mukositis (ulzerativ)
K05.2	Akute Parodontitis	K13.0	Krankheiten der Lippen
K05.3	Chronische Parodontitis	K13.1	Wangen- und Lippenbiss
K05.4	Parodontose	K13.2	Leukoplakie und sonstige Affektionen des Mundhöhlenepithels, einschließlich Zunge
K05.5	Sonstige Krankheiten des Parodonts	K13.3	Haarleukoplakie
K05.6	Krankheit des Parodonts, nicht näher bezeichnet	K13.4	Granulom und granulomähnliche Läsionen der Mundschleimhaut
K06.0	Gingivaretraktion	K13.5	Orale submuköse Fibrose
K06.1	Gingivahyperplasie	K13.6	Irritative Hyperplasie der Mundschleimhaut
K06.2	Gingivaläsionen und Läsionen des zahnlosen Alveolarkammes in Verbindung mit Trauma		
K06.8	Sonstige näher bezeichnete Krankheiten der Gingiva und des zahnlosen Alveolarkammes		
K06.9	Krankheit der Gingiva und des zahnlosen Alveolarkammes, nicht näher bezeichnet		
K07.0	Stärkere Anomalien der Kiefergröße		
K07.1	Anomalien des Kiefer-Schädelbasis-Verhältnisses		

K13.7	Sonstige und nicht näher bezeichnete Läsionen der Mundschleimhaut	Q37.0	Spalte des harten Gaumens mit beidseitiger Lippenspalte
K14.0	Glossitis	Q37.1	Spalte des harten Gaumens mit einseitiger Lippenspalte
K14.1	Lingua geographica	Q37.2	Spalte des weichen Gaumens mit beidseitiger Lippenspalte
K14.2	Glossitis rhombica mediana	Q37.3	Spalte des weichen Gaumens mit einseitiger Lippenspalte
K14.3	Hypertrophie der Zungenpapillen	Q37.4	Spalte des harten und des weichen Gaumens mit beidseitiger Lippenspalte
K14.4	Atrophie der Zungenpapillen	Q37.5	Spalte des harten und des weichen Gaumens mit einseitiger Lippenspalte
K14.5	Lingua plicata	Q37.8	Gaumenspalte, nicht näher bezeichnet, mit beidseitiger Lippenspalte
K14.6	Glossodynie	Q37.9	Gaumenspalte, nicht näher bezeichnet, mit einseitiger Lippenspalte
K14.8	Sonstige Krankheiten der Zunge	Q38.0	Angeborene Fehlbildungen der Lippen, anderenorts nicht klassifiziert
K14.9	Krankheit der Zunge, nicht näher bezeichnet	Q38.1	Ankyloglosson
M95.0	Erworbene Deformität der Nase	Q38.2	Makroglossie (angeboren)
M95.1	Blumenkohlhorn	Q38.3	Sonstige angeborene Fehlbildungen der Zunge
Q16.0	Angeborenes Fehlen der Ohrmuschel	Q38.4	Angeborene Fehlbildungen der Speicheldrüsen und Speicheldrüsenausführungsgänge
Q16.1	Angeborene(s) Fehlen, Atresie und Striktur des (äußeren) Gehörganges	Q38.5	Angeborene Fehlbildungen des Gaumens, anderenorts nicht klassifiziert
Q16.2	Fehlen der Tuba auditiva (angeboren)	Q38.6	Sonstige angeborene Fehlbildungen des Mundes
Q16.3	Angeborene Fehlbildung der Gehörknöchelchen	Q38.7	Schlundtasche
Q16.4	Sonstige angeborene Fehlbildungen des Mittelohres	Q38.8	Sonstige angeborene Fehlbildungen des Rachens
Q16.5	Angeborene Fehlbildung des Innenohres	Q67.0	Gesichtsasymmetrie
Q16.9	Angeborene Fehlbildung des Ohres als Ursache einer Beeinträchtigung des Hörvermögens, nicht näher bezeichnet	Q67.1	Flach gedrücktes Gesicht [Compression facies]
Q17.0	Akzessorische Ohrmuschel	Q67.2	Dolichocephalie
Q17.1	Makrotie	Q67.3	Plagiozephalie
Q17.2	Mikrotie	Q67.4	Sonstige angeborene Deformitäten des Schädels, des Gesichtes und des Kiefers
Q17.3	Sonstiges fehlgebildetes Ohr	R04.0	Epistaxis
Q17.4	Lageanomalie des Ohres	R04.1	Blutung aus dem Rachen
Q17.5	Abstehendes Ohr	R06.5	Mundatmung
Q17.8	Sonstige näher bezeichnete angeborene Fehlbildungen des Ohres	R06.7	Niesen
Q17.9	Angeborene Fehlbildung des Ohres, nicht näher bezeichnet	R07.0	Halsschmerzen
Q18.0	Branchiogene(r) Sinus, Fistel und Zyste	R19.6	Mundgeruch
Q18.1	Präaurikuläre(r) Sinus und Zyste	R42	Schwindel und Taumel
Q18.2	Sonstige branchiogene Fehlbildungen	R49.0	Dysphonie
Q18.4	Makrostomie	R49.1	Aphonie
Q18.5	Mikrostomie	R49.2	Rhinophonia (aperta) (clausa)
Q18.6	Makrocheilie	R49.8	Sonstige und nicht näher bezeichnete Störungen der Stimme
Q18.7	Mikrocheilie	R68.2	Mundtrockenheit, nicht näher bezeichnet
Q18.8	Sonstige näher bezeichnete angeborene Fehlbildungen des Gesichtes und des Halses	S01.20	Offene Wunde der Nase: Teil nicht näher bezeichnet
Q30.0	Choanalatresie	S01.21	Offene Wunde: Äußere Haut der Nase
Q30.1	Agenesie und Unterentwicklung der Nase	S01.22	Offene Wunde: Nasenlöcher
Q30.2	Nasenfurche, Naseneinkerbung und Spaltnase	S01.23	Offene Wunde: Nasenseptum
Q30.3	Angeborene Perforation des Nasenseptums	S01.29	Offene Wunde: Sonstige und mehrere Teile der Nase
Q30.8	Sonstige angeborene Fehlbildungen der Nase	S01.30	Offene Wunde des Ohres: Teil nicht näher bezeichnet
Q30.9	Angeborene Fehlbildung der Nase, nicht näher bezeichnet	S01.31	Offene Wunde: Ohrmuschel
Q31.0	Kehlkopfsegel	S01.33	Offene Wunde: Tragus
Q31.1	Angeborene subglottische Stenose	S01.34	Offene Wunde: Äußerer Gehörgang
Q31.2	Hypoplasie des Kehlkopfes	S01.35	Offene Wunde: Tuba auditiva
Q31.3	Laryngozele (angeboren)	S01.36	Offene Wunde: Gehörknöchelchen
Q31.5	Angeborene Laryngomalazie	S01.37	Offene Wunde: Trommelfell
Q31.8	Sonstige angeborene Fehlbildungen des Kehlkopfes	S01.38	Offene Wunde: Innenohr
Q31.9	Angeborene Fehlbildung des Kehlkopfes, nicht näher bezeichnet	S01.39	Offene Wunde: Sonstige und mehrere Teile des Ohres und der Gehörstrukturen
Q32.0	Angeborene Tracheomalazie	S01.42	Offene Wunde: Oberkieferregion
Q32.1	Sonstige angeborene Fehlbildungen der Trachea	S01.43	Offene Wunde: Unterkieferregion
Q32.2	Angeborene Bronchomalazie	S01.50	Offene Wunde: Mund, Teil nicht näher bezeichnet
Q32.3	Angeborene Bronchusstenose	S01.51	Offene Wunde: Lippe
Q32.4	Sonstige angeborene Fehlbildungen der Bronchien	S01.52	Offene Wunde: Wangenschleimhaut
Q35.1	Spalte des harten Gaumens	S01.53	Offene Wunde: Zahnfleisch (Processus alveolaris)
Q35.3	Spalte des weichen Gaumens	S01.54	Offene Wunde: Zunge und Mundboden
Q35.5	Spalte des harten und des weichen Gaumens		
Q35.7	Uvulaspalte		
Q35.9	Gaumenspalte, nicht näher bezeichnet		
Q36.0	Lippenspalte, beidseitig		
Q36.1	Lippenspalte, median		
Q36.9	Lippenspalte, einseitig		

S01.55	Offene Wunde: Gaumen	S03.4	Verstauchung und Zerrung des Kiefers
S01.59	Offene Wunde: Sonstige und mehrere Teile der Lippe und der Mundhöhle	S04.6	Verletzung des N. vestibulocochlearis
S02.2	Nasenbeinfraktur	S08.1	Traumatische Amputation des Ohres
S02.4	Fraktur des Jochbeins und des Oberkiefers	S09.2	Traumatische Trommelfellruptur
S02.5	Zahnfraktur	S11.01	Offene Wunde: Kehlkopf
S02.60	Unterkieferfraktur: Teil nicht näher bezeichnet	S11.21	Offene Wunde: Rachen
S02.61	Unterkieferfraktur: Processus condylaris	S11.22	Offene Wunde: Ösophagus, Pars cervicalis
S02.62	Unterkieferfraktur: Subkondylär	S12.8	Fraktur sonstiger Teile im Bereich des Halses
S02.63	Unterkieferfraktur: Processus coronoideus	T16	Fremdkörper im Ohr
S02.64	Unterkieferfraktur: Ramus mandibulae, nicht näher bezeichnet	T17.0	Fremdkörper in einer Nasennebenhöhle
S02.65	Unterkieferfraktur: Angulus mandibulae	T17.1	Fremdkörper im Nasenloch
S02.66	Unterkieferfraktur: Symphysis mandibulae	T17.2	Fremdkörper im Rachen
S02.67	Unterkieferfraktur: Pars alveolaris	T17.3	Fremdkörper im Kehlkopf
S02.68	Unterkieferfraktur: Corpus mandibulae, sonstige und nicht näher bezeichnete Teile	T18.0	Fremdkörper im Mund
S02.69	Unterkieferfraktur: Mehrere Teile	T28.0	Verbrennung des Mundes und des Rachens
S03.0	Kieferluxation	T28.5	Verätzung des Mundes und des Rachens
S03.2	Zahnluxation	T70.0	Barotrauma des Ohres
		T70.1	Barotrauma der Nasennebenhöhlen
		T75.3	Kinetose

Prozedur MDC03-1

20.96	Implantation oder Ersatz einer Kochleaprothese, n.n.bez.	20.98	Implantation oder Ersatz einer mehrkanaligen Kochleaprothese
20.97	Implantation oder Ersatz einer einkanaligen Kochleaprothese		

ADRГ D01**Kochleaimplantation oder Implantation einer Kiefergelenkendoprothese**

Prozedur in Tabelle D01-1 oder Prozedur in Tabelle D01-2

DRG D01A**Kochleaimplantation, bilateral**

Mindestens zwei Prozeduren in Tabelle D01-1 oder Beidseitige Prozedur in Tabelle D01-1

DRG D01B**Kochleaimplantation oder Implantation einer Kiefergelenkendoprothese****Prozedur D01-1**

- | | | | |
|---------|---|---------|--|
| 20.96 ↔ | Implantation oder Ersatz einer Kochleaprothese, n.n.bez. | 20.98 ↔ | Implantation oder Ersatz einer mehrkanaligen Kochleaprothese |
| 20.97 ↔ | Implantation oder Ersatz einer einkanaligen Kochleaprothese | | |

Prozedur D01-2

- | | | | |
|------------|---|------------|--|
| 76.5X.60 ↔ | Implantation einer Endoprothese am Kiefergelenk | 76.5X.71 ↔ | Implantation einer Totalendoprothese am Kiefergelenk mit CAD-CAM gefertigten Komponenten |
| 76.5X.61 ↔ | Wechsel einer Endoprothese am Kiefergelenk | | |
| 76.5X.70 ↔ | Implantation einer Totalendoprothese am Kiefergelenk mit vorgefertigten Komponenten | | |

ADRГ D02**Komplexe Resektionen mit Rekonstruktionen an Kopf und Hals und Kombinationseingriff mit äusserst schweren CC oder komplizierender Prozedur oder mehrzeitige komplexer OR-Prozedur**

(Prozedur in Tabelle D02-1 oder Prozedur in Tabelle D02-2) und (Prozedur in Tabelle D02-3 oder Prozedur in Tabelle D02-4) und (PCCL > 3 oder Komplizierende Prozeduren) oder (Prozedur in Tabelle D02-5 und Beidseitige Prozedur in Tabelle D02-3) oder Mehrzeitige komplexe OR-Prozeduren

DRG D02A**Komplexe Resektionen mit Rekonstruktionen an Kopf und Hals und Kombinationseingriff mit äusserst schweren CC oder komplizierender Prozedur oder mehrzeitige komplexer OR-Prozedur, mit IntK /IMCK > 196/184 Aufwandspunkte**

Mindestens eine Prozedur in Tabelle D02-6

DRG D02B**Komplexe Resektionen mit Rekonstruktionen an Kopf und Hals und Kombinationseingriff mit äusserst schweren CC oder komplizierender Prozedur oder mehrzeitige komplexer OR-Prozedur****Prozedur D02-1**

- | | | | |
|------------|--|------------|--|
| 02.05.10 ↔ | Einsetzen eines CAD-Implantats an Hirnschädel ohne Beteiligung des Gesichtsschädels, einfacher Defekt | 25.2X.12 ↔ | Partielle Glossektomie, transoraler Zugang, Rekonstruktion mit lokaler Schleimhaut |
| 02.05.11 ↔ | Einsetzen eines CAD-Implantats an Hirnschädel ohne Beteiligung des Gesichtsschädels, grosser oder komplexer Defekt | 25.2X.13 ↔ | Partielle Glossektomie, transoraler Zugang, Rekonstruktion mit myokutanem Lappen |
| 02.05.20 ↔ | Einsetzen eines CAD-Implantats an Hirnschädel mit Beteiligung von Orbita, Temporalregion oder frontalem Sinus, bis zu 2 Regionen | 25.2X.14 ↔ | Partielle Glossektomie, transoraler Zugang, Rekonstruktion mit freiem mikrovaskulär-anastomosierten Transplantat |
| 02.05.30 ↔ | Einsetzen eines CAD-Implantats an Hirnschädel mit Beteiligung multipler Regionen des Gesichtsschädels, ab 3 Regionen | 25.2X.19 ↔ | Partielle Glossektomie, transoraler Zugang, mit sonstiger Rekonstruktion |
| 02.06.10 ↔ | Frontoorbitale Kranioplastik zur Verlagerung | 25.2X.20 ↔ | Partielle Glossektomie, transmandibulärer Zugang, n.n.bez. |
| 02.06.30 ↔ | Rekonstruktion von Hirn- und Gesichtsschädel, mit einfachem Implantat (Knochenzement, alloplastisches Material) | 25.2X.21 ↔ | Partielle Glossektomie, transmandibulärer Zugang, ohne Rekonstruktion |
| 25.2X.00 ↔ | Partielle Glossektomie, n.n.bez. | 25.2X.22 ↔ | Partielle Glossektomie, transmandibulärer Zugang, Rekonstruktion mit lokaler Schleimhaut |
| 25.2X.09 ↔ | Partielle Glossektomie, sonstige | 25.2X.23 ↔ | Partielle Glossektomie, transmandibulärer Zugang, Rekonstruktion mit myokutanem Lappen |
| 25.2X.10 ↔ | Partielle Glossektomie, transoraler Zugang, n.n.bez. | 25.2X.24 ↔ | Partielle Glossektomie, transmandibulärer Zugang, Rekonstruktion mit freiem mikrovaskulär-anastomosierten Transplantat |
| 25.2X.11 ↔ | Partielle Glossektomie, transoraler Zugang, ohne Rekonstruktion | | |

25.2X.29 ↔ Partielle Glossektomie, transmandibulärer Zugang, mit sonstiger Rekonstruktion	25.3X.33 ↔ Vollständige Pelviglossektomie, transoraler Zugang, Rekonstruktion mit myokutanem Lappen
25.2X.30 ↔ Pelviglossektomie, transoraler Zugang, n.n.bez.	25.3X.34 ↔ Vollständige Pelviglossektomie, transoraler Zugang, Rekonstruktion mit freiem mikrovaskulär-anastomosierten Transplantat
25.2X.31 ↔ Pelviglossektomie, transoraler Zugang, ohne Rekonstruktion	25.3X.39 ↔ Vollständige Pelviglossektomie, transoraler Zugang, mit sonstiger Rekonstruktion
25.2X.32 ↔ Pelviglossektomie, transoraler Zugang, Rekonstruktion mit lokaler Schleimhaut	25.3X.40 ↔ Vollständige Pelviglossektomie, transmandibulärer Zugang, n.n.bez.
25.2X.33 ↔ Pelviglossektomie, transoraler Zugang, Rekonstruktion mit myokutanem Lappen	25.3X.41 ↔ Vollständige Pelviglossektomie, transmandibulärer Zugang, ohne Rekonstruktion
25.2X.34 ↔ Pelviglossektomie, transoraler Zugang, Rekonstruktion mit freiem mikrovaskulär-anastomosierten Transplantat	25.3X.42 ↔ Vollständige Pelviglossektomie, transmandibulärer Zugang, Rekonstruktion mit lokaler Schleimhaut
25.2X.39 ↔ Pelviglossektomie, transoraler Zugang, mit sonstiger Rekonstruktion	25.3X.43 ↔ Vollständige Pelviglossektomie, transmandibulärer Zugang, Rekonstruktion mit myokutanem Lappen
25.2X.40 ↔ Pelviglossektomie, transmandibulärer Zugang, n.n.bez.	25.3X.44 ↔ Vollständige Pelviglossektomie, transmandibulärer Zugang, Rekonstruktion mit freiem mikrovaskulär-anastomosierten Transplantat
25.2X.41 ↔ Pelviglossektomie, transmandibulärer Zugang, ohne Rekonstruktion	25.3X.49 ↔ Vollständige Pelviglossektomie, transmandibulärer Zugang, mit sonstiger Rekonstruktion
25.2X.42 ↔ Pelviglossektomie, transmandibulärer Zugang, Rekonstruktion mit lokaler Schleimhaut	25.3X.50 ↔ Vollständige Pelviglossomandibulektomie, n.n.bez.
25.2X.43 ↔ Pelviglossektomie, transmandibulärer Zugang, Rekonstruktion mit myokutanem Lappen	25.3X.51 ↔ Vollständige Pelviglossomandibulektomie, ohne Rekonstruktion
25.2X.44 ↔ Pelviglossektomie, transmandibulärer Zugang, Rekonstruktion mit freiem mikrovaskulär-anastomosierten Transplantat	25.3X.52 ↔ Vollständige Pelviglossomandibulektomie, Rekonstruktion mit lokaler Schleimhaut
25.2X.49 ↔ Pelviglossektomie, transmandibulärer Zugang, mit sonstiger Rekonstruktion	25.3X.53 ↔ Vollständige Pelviglossomandibulektomie, Rekonstruktion mit myokutanem Lappen
25.2X.50 ↔ Pelviglossomandibulektomie, n.n.bez.	25.3X.54 ↔ Vollständige Pelviglossomandibulektomie, Rekonstruktion mit freiem mikrovaskulär-anastomosierten Transplantat
25.2X.51 ↔ Pelviglossomandibulektomie, ohne Rekonstruktion	25.3X.59 ↔ Vollständige Pelviglossomandibulektomie, mit sonstiger Rekonstruktion
25.2X.52 ↔ Pelviglossomandibulektomie, Rekonstruktion mit lokaler Schleimhaut	25.4X.00 ↔ Radikale Glossektomie, n.n.bez.
25.2X.53 ↔ Pelviglossomandibulektomie, Rekonstruktion mit myokutanem Lappen	25.4X.10 ↔ Radikale Glossektomie, transoraler Zugang, n.n.bez.
25.2X.54 ↔ Pelviglossomandibulektomie, Rekonstruktion mit freiem mikrovaskulär-anastomosierten Transplantat	25.4X.11 ↔ Radikale Glossektomie, transoraler Zugang, ohne Rekonstruktion
25.2X.59 ↔ Pelviglossomandibulektomie, mit sonstiger Rekonstruktion	25.4X.12 ↔ Radikale Glossektomie, transoraler Zugang, Rekonstruktion mit lokaler Schleimhaut
25.3X.00 ↔ Vollständige Glossektomie, n.n.bez.	25.4X.13 ↔ Radikale Glossektomie, transoraler Zugang, Rekonstruktion mit myokutanem Lappen
25.3X.09 ↔ Vollständige Glossektomie, sonstige	25.4X.14 ↔ Radikale Glossektomie, transoraler Zugang, Rekonstruktion mit freiem mikrovaskulär-anastomosierten Transplantat
25.3X.10 ↔ Vollständige Glossektomie, transoraler Zugang, n.n.bez.	25.4X.19 ↔ Radikale Glossektomie, transoraler Zugang, mit sonstiger Rekonstruktion
25.3X.11 ↔ Vollständige Glossektomie, transoraler Zugang, ohne Rekonstruktion	25.4X.20 ↔ Radikale Glossektomie, transmandibulärer Zugang, n.n.bez.
25.3X.12 ↔ Vollständige Glossektomie, transoraler Zugang, Rekonstruktion mit lokaler Schleimhaut	25.4X.21 ↔ Radikale Glossektomie, transmandibulärer Zugang, ohne Rekonstruktion
25.3X.13 ↔ Vollständige Glossektomie, transoraler Zugang, Rekonstruktion mit myokutanem Lappen	25.4X.22 ↔ Radikale Glossektomie, transmandibulärer Zugang, Rekonstruktion mit lokaler Schleimhaut
25.3X.14 ↔ Vollständige Glossektomie, transoraler Zugang, Rekonstruktion mit freiem mikrovaskulär-anastomosierten Transplantat	25.4X.23 ↔ Radikale Glossektomie, transmandibulärer Zugang, Rekonstruktion mit myokutanem Lappen
25.3X.19 ↔ Vollständige Glossektomie, transoraler Zugang, mit sonstiger Rekonstruktion	25.4X.24 ↔ Radikale Glossektomie, transmandibulärer Zugang, Rekonstruktion mit freiem mikrovaskulär-anastomosierten Transplantat
25.3X.20 ↔ Vollständige Glossektomie, transmandibulärer Zugang, n.n.bez.	25.4X.29 ↔ Radikale Glossektomie, transmandibulärer Zugang, mit sonstiger Rekonstruktion
25.3X.21 ↔ Vollständige Glossektomie, transmandibulärer Zugang, ohne Rekonstruktion	25.4X.30 ↔ Radikale Pelviglossektomie, transoraler Zugang, n.n.bez.
25.3X.22 ↔ Vollständige Glossektomie, transmandibulärer Zugang, Rekonstruktion mit lokaler Schleimhaut	25.4X.31 ↔ Radikale Pelviglossektomie, transoraler Zugang, ohne Rekonstruktion
25.3X.23 ↔ Vollständige Glossektomie, transmandibulärer Zugang, Rekonstruktion mit myokutanem Lappen	25.4X.32 ↔ Radikale Pelviglossektomie, transoraler Zugang, Rekonstruktion mit lokaler Schleimhaut
25.3X.24 ↔ Vollständige Glossektomie, transmandibulärer Zugang, Rekonstruktion mit freiem mikrovaskulär-anastomosierten Transplantat	25.4X.33 ↔ Radikale Pelviglossektomie, transoraler Zugang, Rekonstruktion mit myokutanem Lappen
25.3X.29 ↔ Vollständige Glossektomie, transmandibulärer Zugang, mit sonstiger Rekonstruktion	25.4X.34 ↔ Radikale Pelviglossektomie, transoraler Zugang, Rekonstruktion mit freiem mikrovaskulär-anastomosierten Transplantat
25.3X.30 ↔ Vollständige Pelviglossektomie, transoraler Zugang, n.n.bez.	25.4X.39 ↔ Radikale Pelviglossektomie, transoraler Zugang, mit sonstiger Rekonstruktion
25.3X.31 ↔ Vollständige Pelviglossektomie, transoraler Zugang, ohne Rekonstruktion	
25.3X.32 ↔ Vollständige Pelviglossektomie, transoraler Zugang, Rekonstruktion mit lokaler Schleimhaut	

25.4X.40 ↔ Radikale Pelviglossektomie, transmandibulärer Zugang, n.n.bez.	76.43.11 ↔ Einsetzen eines CAD-Implantats an Mandibula, zur plastischen Rekonstruktion eines einfachen Defekts
25.4X.41 ↔ Radikale Pelviglossektomie, transmandibulärer Zugang, ohne Rekonstruktion	76.43.12 ↔ Einsetzen eines CAD-Implantats an Mandibula, zur plastischen Rekonstruktion eines grossen oder komplexen Defekts
25.4X.42 ↔ Radikale Pelviglossektomie, transmandibulärer Zugang, Rekonstruktion mit lokaler Schleimhaut	76.44.10 ↔ Totale Ostektomie an anderen Gesichtsschädelknochen, Rekonstruktion mit mikrovaskulär-anastomosiertem Transplantat
25.4X.43 ↔ Radikale Pelviglossektomie, transmandibulärer Zugang, Rekonstruktion mit myokutanem Lappen	76.44.11 ↔ Totale Ostektomie an anderen Gesichtsschädelknochen, Rekonstruktion mit nicht vaskularisiertem Transplantat
25.4X.44 ↔ Radikale Pelviglossektomie, transmandibulärer Zugang, Rekonstruktion mit freiem mikrovaskulär-anastomosiertem Transplantat	76.44.19 ↔ Totale Ostektomie an anderen Gesichtsschädelknochen mit sonstiger Rekonstruktion
25.4X.49 ↔ Radikale Pelviglossektomie, transmandibulärer Zugang, mit sonstiger Rekonstruktion	76.44.99 ↔ Totale Ostektomie an anderen Gesichtsschädelknochen mit gleichzeitiger Rekonstruktion, sonstige
25.4X.50 ↔ Radikale Pelviglossomandibulektomie, n.n.bez.	76.46.10 ↔ Sonstige Rekonstruktion an anderen Gesichtsschädelknochen mit mikrovaskulär-anastomosiertem Transplantat
25.4X.51 ↔ Radikale Pelviglossomandibulektomie, ohne Rekonstruktion	76.92.20 ↔ Einsetzen von CAD-Implantat an Gesichtsschädel ohne Beteiligung des Hirnschädels, bis zu 2 Regionen
25.4X.52 ↔ Radikale Pelviglossomandibulektomie, Rekonstruktion mit lokaler Schleimhaut	76.92.21 ↔ Einsetzen von CAD-Implantat an Gesichtsschädel ohne Beteiligung des Hirnschädels, ab 3 Regionen
25.4X.53 ↔ Radikale Pelviglossomandibulektomie, Rekonstruktion mit myokutanem Lappen	76.92.30 ↔ Einsetzen eines CAD-Implantats an Maxilla, zur plastischen Rekonstruktion eines einfachen Defekts
25.4X.54 ↔ Radikale Pelviglossomandibulektomie, Rekonstruktion mit freiem mikrovaskulär-anastomosiertem Transplantat	76.92.31 ↔ Einsetzen eines CAD-Implantats an Maxilla, zur plastischen Rekonstruktion eines grossen oder komplexen Defekts
25.4X.59 ↔ Radikale Pelviglossomandibulektomie, mit sonstiger Rekonstruktion	
25.4X.99 ↔ Radikale Glossektomie, sonstige	
76.41.00 ↔ Totale Mandibulektomie mit gleichzeitiger Rekonstruktion, n.n.bez.	
76.41.99 ↔ Totale Mandibulektomie mit gleichzeitiger Rekonstruktion, sonstige	

Prozedur D02-2

16.98.11 ↔ Rekonstruktion der Orbitawand mit mikrovaskulärem Lappen	25.4X.14 ↔ Radikale Glossektomie, transoraler Zugang, Rekonstruktion mit freiem mikrovaskulär-anastomosiertem Transplantat
18.71.14 ↔ Ohrmuschelaufbau, partiell mit mikrovaskulärem Lappen	25.4X.24 ↔ Radikale Glossektomie, transmandibulärer Zugang, Rekonstruktion mit freiem mikrovaskulär-anastomosiertem Transplantat
18.71.24 ↔ Ohrmuschelaufbau, total mit mikrovaskulärem Lappen	25.4X.34 ↔ Radikale Pelviglossektomie, transoraler Zugang, Rekonstruktion mit freiem mikrovaskulär-anastomosiertem Transplantat
25.2X.14 ↔ Partielle Glossektomie, transoraler Zugang, Rekonstruktion mit freiem mikrovaskulär-anastomosiertem Transplantat	25.4X.44 ↔ Radikale Pelviglossektomie, transmandibulärer Zugang, Rekonstruktion mit freiem mikrovaskulär-anastomosiertem Transplantat
25.2X.24 ↔ Partielle Glossektomie, transmandibulärer Zugang, Rekonstruktion mit freiem mikrovaskulär-anastomosiertem Transplantat	25.4X.54 ↔ Radikale Pelviglossomandibulektomie, Rekonstruktion mit freiem mikrovaskulär-anastomosiertem Transplantat
25.2X.34 ↔ Pelviglossektomie, transoraler Zugang, Rekonstruktion mit freiem mikrovaskulär-anastomosiertem Transplantat	27.57.10 ↔ Anbringen eines freien mikrovaskulär-anastomosierten Transplantats an Lippe und Mund
25.2X.44 ↔ Pelviglossektomie, transmandibulärer Zugang, Rekonstruktion mit freiem mikrovaskulär-anastomosiertem Transplantat	27.59.40 ↔ Sonstige plastische Rekonstruktion an Lippe und Mund mit freiem mikrovaskulär-anastomosiertem Transplantat
25.2X.54 ↔ Pelviglossomandibulektomie, Rekonstruktion mit freiem mikrovaskulär-anastomosiertem Transplantat	29.33.12 ↔ Partielle Pharyngektomie, Rekonstruktion mit freiem mikrovaskulär-anastomosiertem Transplantat
25.3X.14 ↔ Vollständige Glossektomie, transoraler Zugang, Rekonstruktion mit freiem mikrovaskulär-anastomosiertem Transplantat	29.33.21 ↔ Totale Pharyngektomie, Rekonstruktion mit freiem mikrovaskulär-anastomosiertem Transplantat, freiem Darmtransplantat oder Magenhochzug
25.3X.24 ↔ Vollständige Glossektomie, transmandibulärer Zugang, Rekonstruktion mit freiem mikrovaskulär-anastomosiertem Transplantat	29.4X.12 ↔ Plastische Rekonstruktion am Pharynx, mit mikrovaskulär anastomosiertem Transplantat, Darmtransplantat oder Magenhochzug
25.3X.34 ↔ Vollständige Pelviglossektomie, transoraler Zugang, Rekonstruktion mit freiem mikrovaskulär-anastomosiertem Transplantat	30.3X.15 ↔ Vollständige Laryngektomie, Rekonstruktion mit freiem mikrovaskulär-anastomosiertem Transplantat
25.3X.44 ↔ Vollständige Pelviglossektomie, transmandibulärer Zugang, Rekonstruktion mit freiem mikrovaskulär-anastomosiertem Transplantat	30.4X.15 ↔ Radikale Laryngektomie, mit Pharyngektomie, Rekonstruktion mit freiem mikrovaskulär-anastomosiertem Transplantat
25.3X.54 ↔ Vollständige Pelviglossomandibulektomie, Rekonstruktion mit freiem mikrovaskulär-anastomosiertem Transplantat	30.4X.25 ↔ Radikale Laryngektomie, mit Pharyngektomie und Schilddrüsenresektion, Rekonstruktion mit freiem mikrovaskulär-anastomosiertem Transplantat

- 76.31.20 ↔ Partielle Mandibulektomie, Rekonstruktion mit mikrovasculär-anastomosiertem Transplantat
- 76.39.10 ↔ Partielle Ostektomie an anderen Gesichtsschädelknochen, Rekonstruktion mit mikrovasculär-anastomosiertem Transplantat
- 76.41.10 ↔ Totale Mandibulektomie mit gleichzeitiger Rekonstruktion mit mikrovasculär-anastomosiertem Transplantat
- 76.43.10 ↔ Sonstige Rekonstruktion der Mandibula mit mikrovasculär-anastomosiertem Transplantat
- 76.44.10 ↔ Totale Ostektomie an anderen Gesichtsschädelknochen, Rekonstruktion mit mikrovasculär-anastomosiertem Transplantat
- 76.46.10 ↔ Sonstige Rekonstruktion an anderen Gesichtsschädelknochen mit mikrovasculär-anastomosiertem Transplantat
- 78.01.10 ↔ Knochentransplantation an Skapula und Klavikula, gefässgestielt mit mikrovasculärer Anastomose
- 78.02.10 ↔ Knochentransplantation am Humerus, gefässgestielt mit mikrovasculärer Anastomose
- 78.03.10 ↔ Knochentransplantation an Radius und Ulna, gefässgestielt mit mikrovasculärer Anastomose
- 78.04.10 ↔ Knochentransplantation an Karpalia und Metakarpalia, gefässgestielt mit mikrovasculärer Anastomose
- 78.05.10 ↔ Knochentransplantation am Femur, gefässgestielt mit mikrovasculärer Anastomose
- 78.06.10 ↔ Knochentransplantation an der Patella, gefässgestielt mit mikrovasculärer Anastomose
- 78.07.10 ↔ Knochentransplantation an der Tibia, gefässgestielt mit mikrovasculärer Anastomose
- 78.07.20 ↔ Knochentransplantation an der Fibula, gefässgestielt mit mikrovasculärer Anastomose
- 78.08.10 ↔ Knochentransplantation an Tarsalia und Metatarsalia, gefässgestielt mit mikrovasculärer Anastomose
- 78.09.10 ↔ Knochentransplantation an Phalangen der Hand, gefässgestielt mit mikrovasculärer Anastomose
- 78.09.30 ↔ Knochentransplantation am Becken, gefässgestielt mit mikrovasculärer Anastomose
- 78.09.40 ↔ Knochentransplantation an Phalangen des Fusses, gefässgestielt mit mikrovasculärer Anastomose
- 78.09.90 ↔ Knochentransplantation an anderen näher bezeichneten Knochen, ausser Gesichtsschädelknochen, gefässgestielt mit mikrovasculärer Anastomose
- 7A.51.12 ↔ Knochentransplantation an der Wirbelsäule, gefässgestielt mit mikrovasculärer Anastomose
- 83.43.12 ↔ Entnahme eines sonstigen Lappentransplantates mit mikrovasculärer Anastomosierung aus Muskel oder Faszie
- 83.82.40 ↔ Transplantation eines sonstigen Lappentransplantates mit mikrovasculärer Anastomosierung aus Muskel oder Faszie, Kopf und Hals
- 83.82.41 ↔ Transplantation eines sonstigen Lappentransplantates mit mikrovasculärer Anastomosierung aus Muskel oder Faszie, Schulter und Axilla
- 83.82.42 ↔ Transplantation eines sonstigen Lappentransplantates mit mikrovasculärer Anastomosierung aus Muskel oder Faszie, Oberarm und Ellenbogen
- 83.82.43 ↔ Transplantation eines sonstigen Lappentransplantates mit mikrovasculärer Anastomosierung aus Muskel oder Faszie, Unterarm
- 83.82.44 ↔ Transplantation eines sonstigen Lappentransplantates mit mikrovasculärer Anastomosierung aus Muskel oder Faszie, Brustwand, Bauch und Rücken
- 83.82.45 ↔ Transplantation eines sonstigen Lappentransplantates mit mikrovasculärer Anastomosierung aus Muskel oder Faszie, Leisten- und Genitalregion und Gesäss
- 83.82.46 ↔ Transplantation eines sonstigen Lappentransplantates mit mikrovasculärer Anastomosierung aus Muskel oder Faszie, Untere Extremität
- 83.82.47 ↔ Transplantation eines sonstigen Lappentransplantates mit mikrovasculärer Anastomosierung aus Muskel oder Faszie, Andere Lokalisation
- 85.K3.13 ↔ Mammoplastik mit Superior gluteal artery perforator flap (S-GAP)
- 85.K3.14 ↔ Mammoplastik mit Inferior gluteal artery perforator flap (I-GAP)
- 85.K4.11 ↔ Mammoplastik mit Deep inferior epigastric perforator flap (DIEP)
- 85.K4.12 ↔ Mammoplastik mit Superficial inferior epigastric artery flap (SIEA)
- 86.7D.11 ↔ Plastik mit freiem Lappen mit mikrovasculärer Anastomosierung, am Kopf
- 86.7D.12 ↔ Plastik mit freiem Lappen mit mikrovasculärer Anastomosierung, am Hals
- 86.7D.13 ↔ Plastik mit freiem Lappen mit mikrovasculärer Anastomosierung, an Schulter und Axilla
- 86.7D.14 ↔ Plastik mit freiem Lappen mit mikrovasculärer Anastomosierung, an Oberarm und Ellenbogen
- 86.7D.15 ↔ Plastik mit freiem Lappen mit mikrovasculärer Anastomosierung, am Unterarm
- 86.7D.16 ↔ Plastik mit freiem Lappen mit mikrovasculärer Anastomosierung, an der Hand
- 86.7D.17 ↔ Plastik mit freiem Lappen mit mikrovasculärer Anastomosierung, an Brustwand und Rücken
- 86.7D.18 ↔ Plastik mit freiem Lappen mit mikrovasculärer Anastomosierung, an Bauchregion und Leiste
- 86.7D.1A ↔ Plastik mit freiem Lappen mit mikrovasculärer Anastomosierung, am Gesäss
- 86.7D.1B ↔ Plastik mit freiem Lappen mit mikrovasculärer Anastomosierung, an Oberschenkel und Knie
- 86.7D.1C ↔ Plastik mit freiem Lappen mit mikrovasculärer Anastomosierung, am Unterschenkel
- 86.7D.1D ↔ Plastik mit freiem Lappen mit mikrovasculärer Anastomosierung, am Fuss

Prozedur D02-3

- 40.41.00 ↔ Radikale Neck dissection, n.n.bez.
- 40.41.10 ↔ Selektive (funktionelle) Neck dissection, supraomohyoid (Region I-III)
- 40.41.11 ↔ Selektive (funktionelle) Neck dissection, lateral (Region II-IV)
- 40.41.12 ↔ Selektive (funktionelle) Neck dissection, anterolateral (Region I-IV)
- 40.41.13 ↔ Selektive (funktionelle) Neck dissection, posterolateral (Region II-V)
- 40.41.14 ↔ Selektive (funktionelle) Neck dissection, central (Region VI)
- 40.41.20 ↔ Radikale Neck dissection (inkl. modifiziert)
- 40.41.21 ↔ Erweiterte radikale Neck dissection
- 40.41.99 ↔ Radikale Neck dissection, sonstige

Prozedur D02-4

31.1 †↔	Temporäre Tracheostomie	31.29 †↔	Permanente Tracheostomie, sonstige
31.21 †↔	Mediastinale Tracheostomie	31.79.10 †↔	Erweiterungsplastik eines Tracheostoma

Prozedur D02-5

25.2X.13 ↔	Partielle Glossektomie, transoraler Zugang, Rekonstruktion mit myokutanem Lappen	25.3X.44 ↔	Vollständige Pelviglossektomie, transmandibulärer Zugang, Rekonstruktion mit freiem mikrovaskulär-anastomosierten Transplantat
25.2X.14 ↔	Partielle Glossektomie, transoraler Zugang, Rekonstruktion mit freiem mikrovaskulär-anastomosierten Transplantat	25.3X.53 ↔	Vollständige Pelviglossomandibulektomie, Rekonstruktion mit myokutanem Lappen
25.2X.23 ↔	Partielle Glossektomie, transmandibulärer Zugang, Rekonstruktion mit myokutanem Lappen	25.3X.54 ↔	Vollständige Pelviglossomandibulektomie, Rekonstruktion mit freiem mikrovaskulär-anastomosierten Transplantat
25.2X.24 ↔	Partielle Glossektomie, transmandibulärer Zugang, Rekonstruktion mit freiem mikrovaskulär-anastomosierten Transplantat	25.4X.13 ↔	Radikale Glossektomie, transoraler Zugang, Rekonstruktion mit myokutanem Lappen
25.2X.33 ↔	Pelviglossektomie, transoraler Zugang, Rekonstruktion mit myokutanem Lappen	25.4X.14 ↔	Radikale Glossektomie, transoraler Zugang, Rekonstruktion mit freiem mikrovaskulär-anastomosierten Transplantat
25.2X.34 ↔	Pelviglossektomie, transoraler Zugang, Rekonstruktion mit freiem mikrovaskulär-anastomosierten Transplantat	25.4X.23 ↔	Radikale Glossektomie, transmandibulärer Zugang, Rekonstruktion mit myokutanem Lappen
25.2X.43 ↔	Pelviglossektomie, transmandibulärer Zugang, Rekonstruktion mit myokutanem Lappen	25.4X.24 ↔	Radikale Glossektomie, transmandibulärer Zugang, Rekonstruktion mit freiem mikrovaskulär-anastomosierten Transplantat
25.2X.44 ↔	Pelviglossektomie, transmandibulärer Zugang, Rekonstruktion mit freiem mikrovaskulär-anastomosierten Transplantat	25.4X.33 ↔	Radikale Pelviglossektomie, transoraler Zugang, Rekonstruktion mit myokutanem Lappen
25.2X.53 ↔	Pelviglossomandibulektomie, Rekonstruktion mit myokutanem Lappen	25.4X.34 ↔	Radikale Pelviglossektomie, transoraler Zugang, Rekonstruktion mit freiem mikrovaskulär-anastomosierten Transplantat
25.2X.54 ↔	Pelviglossomandibulektomie, Rekonstruktion mit freiem mikrovaskulär-anastomosierten Transplantat	25.4X.43 ↔	Radikale Pelviglossektomie, transmandibulärer Zugang, Rekonstruktion mit myokutanem Lappen
25.3X.13 ↔	Vollständige Glossektomie, transoraler Zugang, Rekonstruktion mit myokutanem Lappen	25.4X.44 ↔	Radikale Pelviglossektomie, transmandibulärer Zugang, Rekonstruktion mit freiem mikrovaskulär-anastomosierten Transplantat
25.3X.14 ↔	Vollständige Glossektomie, transoraler Zugang, Rekonstruktion mit freiem mikrovaskulär-anastomosierten Transplantat	25.4X.53 ↔	Radikale Pelviglossomandibulektomie, Rekonstruktion mit myokutanem Lappen
25.3X.23 ↔	Vollständige Glossektomie, transmandibulärer Zugang, Rekonstruktion mit myokutanem Lappen	25.4X.54 ↔	Radikale Pelviglossomandibulektomie, Rekonstruktion mit freiem mikrovaskulär-anastomosierten Transplantat
25.3X.24 ↔	Vollständige Glossektomie, transmandibulärer Zugang, Rekonstruktion mit freiem mikrovaskulär-anastomosierten Transplantat	76.44.10 ↔	Totale Ostektomie an anderen Gesichtsschädelknochen, Rekonstruktion mit mikrovaskulär-anastomosiertem Transplantat
25.3X.33 ↔	Vollständige Pelviglossektomie, transoraler Zugang, Rekonstruktion mit myokutanem Lappen	76.44.11 ↔	Totale Ostektomie an anderen Gesichtsschädelknochen, Rekonstruktion mit nicht vaskularisiertem Transplantat
25.3X.34 ↔	Vollständige Pelviglossektomie, transoraler Zugang, Rekonstruktion mit freiem mikrovaskulär-anastomosierten Transplantat		
25.3X.43 ↔	Vollständige Pelviglossektomie, transmandibulärer Zugang, Rekonstruktion mit myokutanem Lappen		

Prozedur D02-6

99.B7.13 †↔	Intensivmedizinische Komplexbehandlung, 185 bis 360 Aufwandspunkte	99.B7.1D †↔	Intensivmedizinische Komplexbehandlung, 2485 bis 2760 Aufwandspunkte
99.B7.14 †↔	Intensivmedizinische Komplexbehandlung, 361 bis 552 Aufwandspunkte	99.B7.1E †↔	Intensivmedizinische Komplexbehandlung, 2761 bis 3220 Aufwandspunkte
99.B7.15 †↔	Intensivmedizinische Komplexbehandlung, 553 bis 828 Aufwandspunkte	99.B7.1F †↔	Intensivmedizinische Komplexbehandlung, 3221 bis 3680 Aufwandspunkte
99.B7.16 †↔	Intensivmedizinische Komplexbehandlung, 829 bis 1104 Aufwandspunkte	99.B7.1G †↔	Intensivmedizinische Komplexbehandlung, 3681 bis 4600 Aufwandspunkte
99.B7.17 †↔	Intensivmedizinische Komplexbehandlung, 1105 bis 1380 Aufwandspunkte	99.B7.1H †↔	Intensivmedizinische Komplexbehandlung, 4601 bis 5520 Aufwandspunkte
99.B7.18 †↔	Intensivmedizinische Komplexbehandlung, 1381 bis 1656 Aufwandspunkte	99.B7.1I †↔	Intensivmedizinische Komplexbehandlung, 5521 bis 7360 Aufwandspunkte
99.B7.1A †↔	Intensivmedizinische Komplexbehandlung, 1657 bis 1932 Aufwandspunkte	99.B7.1J †↔	Intensivmedizinische Komplexbehandlung, 7361 bis 9200 Aufwandspunkte
99.B7.1B †↔	Intensivmedizinische Komplexbehandlung, 1933 bis 2208 Aufwandspunkte	99.B7.1K †↔	Intensivmedizinische Komplexbehandlung, 9201 bis 11040 Aufwandspunkte
99.B7.1C †↔	Intensivmedizinische Komplexbehandlung, 2209 bis 2484 Aufwandspunkte	99.B7.1L †↔	Intensivmedizinische Komplexbehandlung, 11041 bis 13800 Aufwandspunkte

99.B7.1M †↔ Intensivmedizinische Komplexbehandlung, 13801 bis 16560 Aufwandspunkte	99.B7.2N †↔ Intensivmedizinische Komplexbehandlung im Kindesalter (Basisprozedur), 13721 bis 16660 Aufwandspunkte
99.B7.1N †↔ Intensivmedizinische Komplexbehandlung, 16561 bis 19320 Aufwandspunkte	99.B7.2O †↔ Intensivmedizinische Komplexbehandlung im Kindesalter (Basisprozedur), 16661 bis 19600 Aufwandspunkte
99.B7.1O †↔ Intensivmedizinische Komplexbehandlung, 19321 und mehr Aufwandspunkte	99.B7.2P †↔ Intensivmedizinische Komplexbehandlung im Kindesalter (Basisprozedur), 19601 und mehr Aufwandspunkte
99.B7.21 †↔ Intensivmedizinische Komplexbehandlung im Kindesalter (Basisprozedur), 197 bis 392 Aufwandspunkte	99.B8.13 †↔ IMC-Komplexbehandlung des Erwachsenen, 185 bis 360 Aufwandspunkte
99.B7.22 †↔ Intensivmedizinische Komplexbehandlung im Kindesalter (Basisprozedur), 393 bis 588 Aufwandspunkte	99.B8.14 †↔ IMC-Komplexbehandlung des Erwachsenen, 361 bis 552 Aufwandspunkte
99.B7.23 †↔ Intensivmedizinische Komplexbehandlung im Kindesalter (Basisprozedur), 589 bis 784 Aufwandspunkte	99.B8.15 †↔ IMC-Komplexbehandlung des Erwachsenen, 553 bis 828 Aufwandspunkte
99.B7.24 †↔ Intensivmedizinische Komplexbehandlung im Kindesalter (Basisprozedur), 785 bis 980 Aufwandspunkte	99.B8.16 †↔ IMC-Komplexbehandlung des Erwachsenen, 829 bis 1104 Aufwandspunkte
99.B7.25 †↔ Intensivmedizinische Komplexbehandlung im Kindesalter (Basisprozedur), 981 bis 1176 Aufwandspunkte	99.B8.17 †↔ IMC-Komplexbehandlung des Erwachsenen, 1105 bis 1380 Aufwandspunkte
99.B7.26 †↔ Intensivmedizinische Komplexbehandlung im Kindesalter (Basisprozedur), 1177 bis 1470 Aufwandspunkte	99.B8.18 †↔ IMC-Komplexbehandlung des Erwachsenen, 1381 bis 1656 Aufwandspunkte
99.B7.27 †↔ Intensivmedizinische Komplexbehandlung im Kindesalter (Basisprozedur), 1471 bis 1764 Aufwandspunkte	99.B8.1A †↔ IMC-Komplexbehandlung des Erwachsenen, 1657 bis 1932 Aufwandspunkte
99.B7.28 †↔ Intensivmedizinische Komplexbehandlung im Kindesalter (Basisprozedur), 1765 bis 2058 Aufwandspunkte	99.B8.1B †↔ IMC-Komplexbehandlung des Erwachsenen, 1933 bis 2208 Aufwandspunkte
99.B7.2A †↔ Intensivmedizinische Komplexbehandlung im Kindesalter (Basisprozedur), 2059 bis 2352 Aufwandspunkte	99.B8.1C †↔ IMC-Komplexbehandlung des Erwachsenen, 2209 bis 2484 Aufwandspunkte
99.B7.2B †↔ Intensivmedizinische Komplexbehandlung im Kindesalter (Basisprozedur), 2353 bis 2646 Aufwandspunkte	99.B8.1D †↔ IMC-Komplexbehandlung des Erwachsenen, 2485 bis 2760 Aufwandspunkte
99.B7.2C †↔ Intensivmedizinische Komplexbehandlung im Kindesalter (Basisprozedur), 2647 bis 2940 Aufwandspunkte	99.B8.1E †↔ IMC-Komplexbehandlung des Erwachsenen, 2761 bis 3220 Aufwandspunkte
99.B7.2D †↔ Intensivmedizinische Komplexbehandlung im Kindesalter (Basisprozedur), 2941 bis 3430 Aufwandspunkte	99.B8.1F †↔ IMC-Komplexbehandlung des Erwachsenen, 3221 bis 3680 Aufwandspunkte
99.B7.2E †↔ Intensivmedizinische Komplexbehandlung im Kindesalter (Basisprozedur), 3431 bis 3920 Aufwandspunkte	99.B8.1G †↔ IMC-Komplexbehandlung des Erwachsenen, 3681 bis 4600 Aufwandspunkte
99.B7.2F †↔ Intensivmedizinische Komplexbehandlung im Kindesalter (Basisprozedur), 3921 bis 4410 Aufwandspunkte	99.B8.1H †↔ IMC-Komplexbehandlung des Erwachsenen, 4601 bis 5520 Aufwandspunkte
99.B7.2G †↔ Intensivmedizinische Komplexbehandlung im Kindesalter (Basisprozedur), 4411 bis 4900 Aufwandspunkte	99.B8.1I †↔ IMC-Komplexbehandlung des Erwachsenen, 5521 bis 7360 Aufwandspunkte
99.B7.2H †↔ Intensivmedizinische Komplexbehandlung im Kindesalter (Basisprozedur), 4901 bis 5880 Aufwandspunkte	99.B8.1J †↔ IMC-Komplexbehandlung des Erwachsenen, 7361 bis 9200 Aufwandspunkte
99.B7.2I †↔ Intensivmedizinische Komplexbehandlung im Kindesalter (Basisprozedur), 5881 bis 6860 Aufwandspunkte	99.B8.1K †↔ IMC-Komplexbehandlung des Erwachsenen, 9201 bis 11040 Aufwandspunkte
99.B7.2J †↔ Intensivmedizinische Komplexbehandlung im Kindesalter (Basisprozedur), 6861 bis 7840 Aufwandspunkte	99.B8.1L †↔ IMC-Komplexbehandlung des Erwachsenen, 11041 bis 13800 Aufwandspunkte
99.B7.2K †↔ Intensivmedizinische Komplexbehandlung im Kindesalter (Basisprozedur), 7841 bis 9800 Aufwandspunkte	99.B8.1M †↔ IMC-Komplexbehandlung des Erwachsenen, 13801 bis 16560 Aufwandspunkte
99.B7.2L †↔ Intensivmedizinische Komplexbehandlung im Kindesalter (Basisprozedur), 9801 bis 11760 Aufwandspunkte	99.B8.1N †↔ IMC-Komplexbehandlung des Erwachsenen, 16561 bis 19320 Aufwandspunkte
99.B7.2M †↔ Intensivmedizinische Komplexbehandlung im Kindesalter (Basisprozedur), 11761 bis 13720 Aufwandspunkte	99.B8.1O †↔ IMC-Komplexbehandlung des Erwachsenen, 19321 und mehr Aufwandspunkte
	99.B8.21 †↔ IMC-Komplexbehandlung im Kindesalter, 197 bis 392 Aufwandspunkte
	99.B8.22 †↔ IMC-Komplexbehandlung im Kindesalter, 393 bis 588 Aufwandspunkte
	99.B8.23 †↔ IMC-Komplexbehandlung im Kindesalter, 589 bis 784 Aufwandspunkte
	99.B8.24 †↔ IMC-Komplexbehandlung im Kindesalter, 785 bis 980 Aufwandspunkte
	99.B8.25 †↔ IMC-Komplexbehandlung im Kindesalter, 981 bis 1176 Aufwandspunkte
	99.B8.26 †↔ IMC-Komplexbehandlung im Kindesalter, 1177 bis 1470 Aufwandspunkte
	99.B8.27 †↔ IMC-Komplexbehandlung im Kindesalter, 1471 bis 1764 Aufwandspunkte
	99.B8.28 †↔ IMC-Komplexbehandlung im Kindesalter, 1765 bis 2058 Aufwandspunkte
	99.B8.2A †↔ IMC-Komplexbehandlung im Kindesalter, 2059 bis 2352 Aufwandspunkte
	99.B8.2B †↔ IMC-Komplexbehandlung im Kindesalter, 2353 bis 2646 Aufwandspunkte

99.B8.2C ‡↔ IMC-Komplexbehandlung im Kindesalter, 2647 bis 2940 Aufwandspunkte	99.B8.2J ‡↔ IMC-Komplexbehandlung im Kindesalter, 6861 bis 7840 Aufwandspunkte
99.B8.2D ‡↔ IMC-Komplexbehandlung im Kindesalter, 2941 bis 3430 Aufwandspunkte	99.B8.2K ‡↔ IMC-Komplexbehandlung im Kindesalter, 7841 bis 9800 Aufwandspunkte
99.B8.2E ‡↔ IMC-Komplexbehandlung im Kindesalter, 3431 bis 3920 Aufwandspunkte	99.B8.2L ‡↔ IMC-Komplexbehandlung im Kindesalter, 9801 bis 11760 Aufwandspunkte
99.B8.2F ‡↔ IMC-Komplexbehandlung im Kindesalter, 3921 bis 4410 Aufwandspunkte	99.B8.2M ‡↔ IMC-Komplexbehandlung im Kindesalter, 11761 bis 13720 Aufwandspunkte
99.B8.2G ‡↔ IMC-Komplexbehandlung im Kindesalter, 4411 bis 4900 Aufwandspunkte	99.B8.2N ‡↔ IMC-Komplexbehandlung im Kindesalter, 13721 bis 16660 Aufwandspunkte
99.B8.2H ‡↔ IMC-Komplexbehandlung im Kindesalter, 4901 bis 5880 Aufwandspunkte	99.B8.2O ‡↔ IMC-Komplexbehandlung im Kindesalter, 16661 bis 19600 Aufwandspunkte
99.B8.2I ‡↔ IMC-Komplexbehandlung im Kindesalter, 5881 bis 6860 Aufwandspunkte	99.B8.2P ‡↔ IMC-Komplexbehandlung im Kindesalter, 19601 und mehr Aufwandspunkte

ADRG D03**Operative Korrektur einer Lippen-Kiefer-Gaumen-Spalte**

Hauptdiagnose in Tabelle D03-1 und Prozedur in Tabelle D03-2

DRG D03A**Operative Korrektur einer Lippen-Kiefer-Gaumen-Spalte mit Rhinoplastik**

Prozedur in Tabelle D03-3

DRG D03B**Operative Korrektur einer Lippen-Kiefer-Gaumen-Spalte, Alter < 2 Jahre**

Alter < 2 Jahre

DRG D03C**Operative Korrektur einer Lippen-Kiefer-Gaumen-Spalte, Alter > 1 Jahr****Diagnose D03-1**

Q35.1	Spalte des harten Gaumens	Q37.3	Spalte des weichen Gaumens mit einseitiger Lippenspalte
Q35.3	Spalte des weichen Gaumens	Q37.4	Spalte des harten und des weichen Gaumens mit beidseitiger Lippenspalte
Q35.5	Spalte des harten und des weichen Gaumens	Q37.5	Spalte des harten und des weichen Gaumens mit einseitiger Lippenspalte
Q35.7	Uvulaspalte	Q37.8	Gaumenspalte, nicht näher bezeichnet, mit beidseitiger Lippenspalte
Q35.9	Gaumenspalte, nicht näher bezeichnet	Q37.9	Gaumenspalte, nicht näher bezeichnet, mit einseitiger Lippenspalte
Q36.0	Lippenspalte, beidseitig	Q38.5	Angeborene Fehlbildungen des Gaumens, anderenorts nicht klassifiziert
Q36.1	Lippenspalte, median	Q38.8	Sonstige angeborene Fehlbildungen des Rachens
Q36.9	Lippenspalte, einseitig		
Q37.0	Spalte des harten Gaumens mit beidseitiger Lippenspalte		
Q37.1	Spalte des harten Gaumens mit einseitiger Lippenspalte		
Q37.2	Spalte des weichen Gaumens mit beidseitiger Lippenspalte		

Prozedur D03-2

27.54.10 ↔ Lippenplastik einer (angeborenen) Lippenspalte	27.63.11 ↔ Revision der Korrektur einer Gaumenspalte, Kieferplastik mit Osteoplastik
27.54.11 ↔ Sekundäroperation einer (angeborenen) Lippenspalte	27.63.20 ↔ Revision der Korrektur einer Gaumenspalte, Sekundäroperation der Kieferspalte
27.62.00 ↔ Korrektur einer Gaumenspalte, n.n.bez.	27.63.99 ↔ Revision der Korrektur einer Gaumenspalte, sonstige
27.62.10 ↔ Primäre plastische Rekonstruktion am knöchernen Gaumen ohne Knochentransplantat	27.64 ↔ Einsetzen eines Gaumenimplantats
27.62.11 ↔ Primäre plastische Rekonstruktion am knöchernen Gaumen mit Knochentransplantat	27.69.10 ↔ Plastische Rekonstruktion am weichen Gaumen
27.62.12 ↔ Primäre plastische Rekonstruktion am weichen Gaumen	27.69.11 ↔ Plastische Rekonstruktion am knöchernen Gaumen
27.62.20 ↔ Sekundäre plastische Rekonstruktion am knöchernen Gaumen ohne Knochentransplantat	27.69.99 ↔ Sonstige plastische Rekonstruktion am Gaumen, sonstige
27.62.21 ↔ Sekundäre plastische Rekonstruktion am knöchernen Gaumen mit Knochentransplantat	27.73 ↔ Plastische Rekonstruktion an der Uvula
27.62.22 ↔ Sekundäre plastische Rekonstruktion am weichen Gaumen	29.33.00 ↔ (Partielle) Pharyngektomie, n.n.bez.
27.62.99 ↔ Korrektur einer Gaumenspalte, sonstige	29.33.10 ↔ Partielle Pharyngektomie, ohne Rekonstruktion
27.63.00 ↔ Revision der Korrektur einer Gaumenspalte, n.n.bez.	29.33.99 ↔ (Partielle) Pharyngektomie, sonstige
27.63.10 ↔ Revision der Korrektur einer Gaumenspalte, Kieferplastik	29.4X.10 ↔ Plastische Rekonstruktion am Pharynx, mit lokaler Schleimhaut oder freiem Hautlappen
	29.4X.11 ↔ Plastische Rekonstruktion am Pharynx, mit gestieltem myokutanen Lappen

29.4X.12 ↔ Plastische Rekonstruktion am Pharynx, mit mikrovascular anastomosiertem Transplantat, Darmtransplantat oder Magenhochzug

29.4X.99 ↔ Plastische Rekonstruktion am Pharynx, sonstige
29.59 ↔ Sonstige plastische Rekonstruktion am Pharynx, sonstige

Prozedur D03-3

21.86.10 ↔ Rhinoplastik der Nasenweichteile, äussere Nase
21.86.11 ↔ Rhinoplastik mit lokalen oder distalen Lappen

21.86.99 ↔ Rhinoplastik der Nasenweichteile, sonstige
21.87 ↔ Sonstige Rhinoplastik

ADRG D04

Bignathe Osteotomie und komplexe Eingriffe am Kiefer

((Prozedur in Tabelle D04-1 und Prozedur in Tabelle D04-2) oder Prozedur in Tabelle D04-3) oder (Prozedur in Tabelle D04-4 und Prozedur in Tabelle D04-5)

DRG D04Z

Bignathe Osteotomie und komplexe Eingriffe am Kiefer

Prozedur D04-1

76.62.00 ↔ Offene Osteoplastik [Osteotomie] am Ramus mandibulae, n.n.bez.
76.62.10 ↔ Offene Osteoplastik [Osteotomie] am Ramus mandibulae, ohne Distraction
76.62.20 ↔ Offene Osteoplastik [Osteotomie] am Ramus mandibulae, mit Distraction
76.62.99 ↔ Offene Osteoplastik [Osteotomie] am Ramus mandibulae, sonstige
76.63.00 ↔ Osteoplastik [Osteotomie] am Corpus mandibulae, n.n.bez.
76.63.10 ↔ Osteoplastik [Osteotomie] im seitlichen Alveolarkambereich oder mit frontaler Kontinuitätsdurchtrennung der Mandibula ohne Distraction

76.63.11 ↔ Osteoplastik [Osteotomie] im frontalen Alveolarkambereich oder mit Kontinuitätsdurchtrennung am horizontalen Mandibulaast ohne Distraction
76.63.12 ↔ Osteoplastik [Osteotomie] zur Kinnverlagerung ohne Distraction
76.63.20 ↔ Verlagerung des Alveolarfortsatzes durch horizontale Distraction nach Osteotomie
76.63.21 ↔ Verlagerung der Mandibula durch Distraction nach Osteotomie im horizontalen Mandibulaast
76.63.99 ↔ Osteoplastik [Osteotomie] am Corpus mandibulae, sonstige
76.64 ↔ Sonstige orthognathische Chirurgie an der Mandibula

Prozedur D04-2

76.65.00 ↔ Segmentale Osteoplastik [Osteotomie] der Maxilla, n.n.bez.
76.65.10 ↔ Segmentale Osteoplastik [Osteotomie] der Maxilla, ohne Distraction
76.65.20 ↔ Osteotomie der Maxilla im frontalen Alveolarkambereich, mit Distraction
76.65.21 ↔ Osteotomie der Maxilla im seitlichen Alveolarkambereich, mit Distraction
76.65.22 ↔ Osteotomie der Maxilla im frontalen und seitlichen Alveolarkambereich in mehreren Segmenten, mit Distraction
76.65.99 ↔ Segmentale Osteoplastik [Osteotomie] der Maxilla, sonstige
76.66.00 ↔ Totale Osteoplastik [Osteotomie] der Maxilla, n.n.bez.

76.66.10 ↔ Totale Osteoplastik [Osteotomie] der Maxilla ohne Distraction
76.66.20 ↔ Osteotomie der Maxilla in der Le-Fort-I-Ebene in einem Stück mit Distraction
76.66.21 ↔ Osteotomie der Maxilla in der Le-Fort-I-Ebene in zwei Stücken mit Distraction
76.66.22 ↔ Osteotomie der Maxilla in der Le-Fort-I-Ebene in drei oder mehr Stücken mit Distraction
76.66.30 ↔ Plastische Rekonstruktion und Augmentation der Maxilla durch totale Auflagerungsplastik
76.66.99 ↔ Totale Osteoplastik [Osteotomie] der Maxilla, sonstige

Prozedur D04-3

76.79.40 ↔ Sonstige offene Reposition kombinierter Mittelgesichtsfrakturen (Mehrfachfraktur)

Prozedur D04-4

76.63.00 ↔ Osteoplastik [Osteotomie] am Corpus mandibulae, n.n.bez.
76.63.10 ↔ Osteoplastik [Osteotomie] im seitlichen Alveolarkambereich oder mit frontaler Kontinuitätsdurchtrennung der Mandibula ohne Distraction

76.63.11 ↔ Osteoplastik [Osteotomie] im frontalen Alveolarkambereich oder mit Kontinuitätsdurchtrennung am horizontalen Mandibulaast ohne Distraction
76.63.12 ↔ Osteoplastik [Osteotomie] zur Kinnverlagerung ohne Distraction
76.63.20 ↔ Verlagerung des Alveolarfortsatzes durch horizontale Distraction nach Osteotomie

76.63.21 ↔	Verlagerung der Mandibula durch Distraction nach Osteotomie im horizontalen Mandibulaast	76.77.00 ↔	Offene Reposition einer Processus alveolaris-Fraktur, n.n.bez.
76.63.99 ↔	Osteoplastik [Osteotomie] am Corpus mandibulae, sonstige	76.77.10 ↔	Offene Reposition einer Processus alveolaris-Fraktur der Maxilla
76.64 ↔	Sonstige orthognathische Chirurgie an der Mandibula	76.77.11 ↔	Offene Reposition einer Processus alveolaris-Fraktur der Mandibula
76.72 ↔	Offene Reposition einer Jochbein- und Jochbogenfraktur	76.77.99 ↔	Offene Reposition einer Processus alveolaris-Fraktur, sonstige
76.74 ↔	Offene Reposition einer Maxillafraktur		

Prozedur D04-5

76.76.00 ↔	Offene Reposition einer Mandibulafraktur, n.n.bez.	76.76.99 ↔	Offene Reposition einer Mandibulafraktur, sonstige
76.76.10 ↔	Offene Reposition einer Einfachfraktur des Corpus mandibulae	76.77.00 ↔	Offene Reposition einer Processus alveolaris-Fraktur, n.n.bez.
76.76.11 ↔	Offene Reposition einer Mehrfachfraktur des Corpus mandibulae	76.77.10 ↔	Offene Reposition einer Processus alveolaris-Fraktur der Maxilla
76.76.20 ↔	Offene Reposition (von aussen) einer Einfach- oder Mehrfachfraktur des Ramus mandibulae	76.77.11 ↔	Offene Reposition einer Processus alveolaris-Fraktur der Mandibula
76.76.21 ↔	Offene Reposition (transoral) einer Einfach- oder Mehrfachfraktur des Ramus mandibulae	76.77.99 ↔	Offene Reposition einer Processus alveolaris-Fraktur, sonstige
76.76.30 ↔	Offene Reposition (transoral oder von aussen) einer Fraktur des Processus articularis mandibulae		

ADRG D05**Komplexe Eingriffe an den Speicheldrüsen**

Prozedur in Tabelle D05-3

DRG D05A**Komplexe Parotidektomie**

(Prozedur in Tabelle D05-4 und Hauptdiagnose in Tabelle D05-1) oder Hauptdiagnose in Tabelle D05-2

DRG D05B**Komplexe Eingriffe an den Speicheldrüsen ausser komplexe Parotidektomien****Diagnose D05-1**

D11.0 Gutartige Neubildung: Parotis

Diagnose D05-2

C07	Bösartige Neubildung der Parotis	C08.9	Bösartige Neubildung: Große Speicheldrüse, nicht näher bezeichnet
C08.0	Bösartige Neubildung: Glandula submandibularis		
C08.1	Bösartige Neubildung: Glandula sublingualis		
C08.8	Bösartige Neubildung: Große Speicheldrüsen, mehrere Teilbereiche überlappend		

Prozedur D05-3

26.31.00 ↔	Partielle Sialoadenektomie, n.n.bez.	26.32.11 ↔	Vollständige Parotidektomie mit Erhaltung des N. fazialis, mit intraoperatives Fazialismonitoring
26.31.10 ↔	Partielle Parotidektomie ohne intraoperatives Fazialismonitoring	26.32.20 ↔	Vollständige Parotidektomie mit Resektion und Rekonstruktion des N. fazialis
26.31.11 ↔	Partielle Parotidektomie mit intraoperatives Fazialismonitoring	26.32.30 ↔	Vollständige Resektion Glandula submandibularis
26.31.99 ↔	Partielle Sialoadenektomie, sonstige	26.32.99 ↔	Vollständige Sialoadenektomie, sonstige
26.32.00 ↔	Vollständige Sialoadenektomie, n.n.bez.		
26.32.10 ↔	Vollständige Parotidektomie mit Erhaltung des N. fazialis, ohne intraoperatives Fazialismonitoring		

Prozedur D05-4

26.32.00 ↔	Vollständige Sialoadenektomie, n.n.bez.	26.32.20 ↔	Vollständige Parotidektomie mit Resektion und Rekonstruktion des N. fazialis
26.32.10 ↔	Vollständige Parotidektomie mit Erhaltung des N. fazialis, ohne intraoperatives Fazialismonitoring	26.32.30 ↔	Vollständige Resektion Glandula submandibularis
26.32.11 ↔	Vollständige Parotidektomie mit Erhaltung des N. fazialis, mit intraoperatives Fazialismonitoring	26.32.99 ↔	Vollständige Sialoadenektomie, sonstige

ADRG D06**Aufwendige Eingriffe an Nasennebenhöhle, Mastoid, Mittelohr und andere Eingriffe an der Speicheldrüse**

Mindestens eine Prozedur in Tabelle D06-2

DRG D06A**Aufwendige Eingriffe an Nasennebenhöhle, Mastoid, Mittelohr und andere Eingriffe an der Speicheldrüse, mit komplexer Tympanoplastik oder Alter < 6 Jahre**

(Alter < 16 Jahre oder Prozedur in Tabelle D06-3) und (Alter < 6 Jahre oder Prozedur in Tabelle D06-3)

DRG D06B**Aufwendige Eingriffe an Nasennebenhöhle, Mastoid, Mittelohr und andere Eingriffe an der Speicheldrüse, Alter > 5 und < 16 Jahre, oder komplexer Eingriff an Mastoid oder NNH oder mit komplexer Diagnose, Alter > 15 Jahre**

Alter < 16 Jahre oder Prozedur in Tabelle D06-3 oder Prozedur in Tabelle D06-4 oder Prozedur in Tabelle D06-5 oder Hauptdiagnose in Tabelle D06-1

DRG D06C**Aufwendige Eingriffe an Nasennebenhöhle, Mastoid, Mittelohr und andere Eingriffe an der Speicheldrüse, Alter > 15 Jahre****Diagnose D06-1**

C00.0	Bösartige Neubildung: Äußere Oberlippe	C05.8	Bösartige Neubildung: Gaumen, mehrere Teilbereiche überlappend
C00.1	Bösartige Neubildung: Äußere Unterlippe	C05.9	Bösartige Neubildung: Gaumen, nicht näher bezeichnet
C00.2	Bösartige Neubildung: Äußere Lippe, nicht näher bezeichnet	C06.0	Bösartige Neubildung: Wangenschleimhaut
C00.3	Bösartige Neubildung: Oberlippe, Innenseite	C06.1	Bösartige Neubildung: Vestibulum oris
C00.4	Bösartige Neubildung: Unterlippe, Innenseite	C06.2	Bösartige Neubildung: Retromolarregion
C00.5	Bösartige Neubildung: Lippe, nicht näher bezeichnet, Innenseite	C06.8	Bösartige Neubildung: Sonstige und nicht näher bezeichnete Teile des Mundes, mehrere Teilbereiche überlappend
C00.6	Bösartige Neubildung: Lippenkommissur	C06.9	Bösartige Neubildung: Mund, nicht näher bezeichnet
C00.8	Bösartige Neubildung: Lippe, mehrere Teilbereiche überlappend	C07	Bösartige Neubildung der Parotis
C00.9	Bösartige Neubildung: Lippe, nicht näher bezeichnet	C08.0	Bösartige Neubildung: Glandula submandibularis
C01	Bösartige Neubildung des Zungengrundes	C08.1	Bösartige Neubildung: Glandula sublingualis
C02.0	Bösartige Neubildung: Zungenrücken	C08.8	Bösartige Neubildung: Große Speicheldrüsen, mehrere Teilbereiche überlappend
C02.1	Bösartige Neubildung: Zungenrand	C08.9	Bösartige Neubildung: Große Speicheldrüse, nicht näher bezeichnet
C02.2	Bösartige Neubildung: Zungenunterfläche	C09.0	Bösartige Neubildung: Fossa tonsillaris
C02.3	Bösartige Neubildung: Vordere zwei Drittel der Zunge, Bereich nicht näher bezeichnet	C09.1	Bösartige Neubildung: Gaumenbogen (vorderer) (hinterer)
C02.4	Bösartige Neubildung: Zungentonsille	C09.8	Bösartige Neubildung: Tonsille, mehrere Teilbereiche überlappend
C02.8	Bösartige Neubildung: Zunge, mehrere Teilbereiche überlappend	C09.9	Bösartige Neubildung: Tonsille, nicht näher bezeichnet
C02.9	Bösartige Neubildung: Zunge, nicht näher bezeichnet	C10.0	Bösartige Neubildung: Vallecula epiglottica
C03.0	Bösartige Neubildung: Oberkieferzahnfleisch	C10.1	Bösartige Neubildung: Vorderfläche der Epiglottis
C03.1	Bösartige Neubildung: Unterkieferzahnfleisch	C10.2	Bösartige Neubildung: Seitenwand des Oropharynx
C03.9	Bösartige Neubildung: Zahnfleisch, nicht näher bezeichnet	C10.3	Bösartige Neubildung: Hinterwand des Oropharynx
C04.0	Bösartige Neubildung: Vorderer Teil des Mundbodens	C10.4	Bösartige Neubildung: Kiemengang
C04.1	Bösartige Neubildung: Seitlicher Teil des Mundbodens	C10.8	Bösartige Neubildung: Oropharynx, mehrere Teilbereiche überlappend
C04.8	Bösartige Neubildung: Mundboden, mehrere Teilbereiche überlappend	C10.9	Bösartige Neubildung: Oropharynx, nicht näher bezeichnet
C04.9	Bösartige Neubildung: Mundboden, nicht näher bezeichnet	C11.0	Bösartige Neubildung: Obere Wand des Nasopharynx
C05.0	Bösartige Neubildung: Harter Gaumen	C11.1	Bösartige Neubildung: Hinterwand des Nasopharynx
C05.1	Bösartige Neubildung: Weicher Gaumen		
C05.2	Bösartige Neubildung: Uvula		

C11.2	Bösartige Neubildung: Seitenwand des Nasopharynx	C31.9	Bösartige Neubildung: Nasennebenhöhle, nicht näher bezeichnet
C11.3	Bösartige Neubildung: Vorderwand des Nasopharynx	C32.0	Bösartige Neubildung: Glottis
C11.8	Bösartige Neubildung: Nasopharynx, mehrere Teilbereiche überlappend	C32.1	Bösartige Neubildung: Supraglottis
C11.9	Bösartige Neubildung: Nasopharynx, nicht näher bezeichnet	C32.2	Bösartige Neubildung: Subglottis
C12	Bösartige Neubildung des Recessus piriformis	C32.3	Bösartige Neubildung: Larynxknorpel
C13.0	Bösartige Neubildung: Regio postcricoidea	C32.8	Bösartige Neubildung: Larynx, mehrere Teilbereiche überlappend
C13.1	Bösartige Neubildung: Aryepiglottische Falte, hypopharyngeale Seite	C32.9	Bösartige Neubildung: Larynx, nicht näher bezeichnet
C13.2	Bösartige Neubildung: Hinterwand des Hypopharynx	C39.0	Bösartige Neubildung: Obere Atemwege, Teil nicht näher bezeichnet
C13.8	Bösartige Neubildung: Hypopharynx, mehrere Teilbereiche überlappend	C46.2	Kaposi-Sarkom des Gaumens
C13.9	Bösartige Neubildung: Hypopharynx, nicht näher bezeichnet	C76.0	Bösartige Neubildung ungenau bezeichneter Lokalisationen: Kopf, Gesicht und Hals
C14.0	Bösartige Neubildung: Pharynx, nicht näher bezeichnet	H70.0	Akute Mastoiditis
C14.2	Bösartige Neubildung: Lymphatischer Rachenring [Waldeyer]	H70.1	Chronische Mastoiditis
C14.8	Bösartige Neubildung: Lippe, Mundhöhle und Pharynx, mehrere Teilbereiche überlappend	K10.20	Maxillärer Abszess ohne Angabe einer Ausbreitung nach retromaxillär oder in die Fossa canina
C30.0	Bösartige Neubildung: Nasenhöhle	K10.21	Maxillärer Abszess mit Angabe einer Ausbreitung nach retromaxillär oder in die Fossa canina
C30.1	Bösartige Neubildung: Mittelohr	K10.28	Sonstige näher bezeichnete entzündliche Zustände der Kiefer
C31.0	Bösartige Neubildung: Sinus maxillaris [Kieferhöhle]	K11.3	Speicheldrüsenabszess
C31.1	Bösartige Neubildung: Sinus ethmoidalis [Siebbeinzellen]	K12.20	Mund- (Boden-) Phlegmone
C31.2	Bösartige Neubildung: Sinus frontalis [Stirnhöhle]	K12.21	Submandibularabszess ohne Angabe einer Ausbreitung nach mediastinal, parapharyngeal oder zervikal
C31.3	Bösartige Neubildung: Sinus sphenoidalis [Keilbeinhöhle]	K12.22	Submandibularabszess mit Ausbreitung nach mediastinal, parapharyngeal oder zervikal
C31.8	Bösartige Neubildung: Nasennebenhöhlen, mehrere Teilbereiche überlappend	K12.28	Sonstige Phlegmone und Abszess des Mundes

Prozedur D06-2

19.52 ↔	Tympanoplastik Typ II	20.23.13 ↔	Explorative Tympanotomie
19.53 ↔	Tympanoplastik Typ III	20.23.99 ↔	Inzision am Mittelohr, sonstige
19.54 ↔	Tympanoplastik Typ IV	20.40 ↔	Mastoidektomie, n.n.bez.
19.55 ↔	Tympanoplastik Typ V	20.41 ↔	Einfache Mastoidektomie
19.56.00 ↔	Tympanoplastik und Ossikuloplastik, n.n.bez.	20.42 ↔	Radikale Mastoidektomie
19.56.10 ↔	Tympanoplastik mit Antrotomie, Attikotomie, Attikoantrotomie oder Mastoidektomie, ohne Implantation einer Prothese oder mit Implantation eines autogenen Ossikels	20.43.11 ↔	Mastoidektomie, mit Freilegung des Fazialiskanals, ohne Dekompression des Nerven
19.56.11 ↔	Tympanoplastik mit Antrotomie, Attikotomie, Attikoantrotomie oder Mastoidektomie, mit Implantation einer alloplastischen, allogenen oder xenogenen Prothese	20.43.12 ↔	Mastoidektomie, mit Freilegung des Fazialiskanals, mit Dekompression des Nerven
19.56.20 ↔	Tympanoplastik mit Anlage einer Ohrradikalhöhle (offene Kavität), ohne Implantation einer Prothese oder mit Implantation eines autogenen Ossikels	20.44.00 ↔	Mastoidektomie, subtotale Resektion des Felsenbeins (subtotale Petrosektomie), n.n.bez.
19.56.21 ↔	Tympanoplastik mit Anlage einer Ohrradikalhöhle (offene Kavität), mit Implantation einer alloplastischen, allogenen oder xenogenen Prothese	20.44.11 ↔	Mastoidektomie, subtotale Resektion des Felsenbeins (subtotale Petrosektomie), ohne Obliteration
19.56.99 ↔	Tympanoplastik und Ossikuloplastik, sonstige	20.44.12 ↔	Mastoidektomie, subtotale Resektion des Felsenbeins (subtotale Petrosektomie), mit Obliteration von Fettgewebe
19.6 ↔	Revision einer Tympanoplastik	20.44.13 ↔	Mastoidektomie, subtotale Resektion des Felsenbeins (subtotale Petrosektomie), mit Obliteration von Muskelgewebe
19.9X.11 ↔	Verkleinerung einer Radikalhöhle	20.44.14 ↔	Mastoidektomie, subtotale Resektion des Felsenbeins (subtotale Petrosektomie), mit Obliteration von Fett- und Muskelgewebe
19.9X.12 ↔	Rekonstruktion des Mittelohrs, Reimplantation, Rekonstruktion der hinteren Gehörgangswand	20.45.10 ↔	Mastoidektomie, partielle Resektion des Felsenbeins, n.n.bez.
19.9X.13 ↔	Rekonstruktion des Mittelohrs	20.45.11 ↔	Mastoidektomie, partielle Resektion des Felsenbeins, ohne Obliteration
19.9X.14 ↔	Verschluss einer Mastoid-Fistel	20.45.12 ↔	Mastoidektomie, partielle Resektion des Felsenbeins, mit Obliteration von Fettgewebe
19.9X.19 ↔	Mikrochirurgische Operationen am Mittelohr, sonstige	20.45.13 ↔	Mastoidektomie, partielle Resektion des Felsenbeins, mit Obliteration von Muskelgewebe
19.9X.99 ↔	Sonstige plastische Rekonstruktion am Mittelohr, sonstige	20.45.14 ↔	Mastoidektomie, partielle Resektion des Felsenbeins, mit Obliteration von Fett- und Muskelgewebe
20.23.00 ↔	Inzision am Mittelohr, n.n.bez.	20.45.15 ↔	Styloidektomie
20.23.10 ↔	Antrotomie	20.49 ↔	Mastoidektomie, sonstige
20.23.11 ↔	Attikotomie		
20.23.12 ↔	Tympanotomie mit Abdichtung der runden und/oder ovalen Fenstermembran		

20.51.10 ↔	Exzision einer Läsion an der Paukenhöhle	22.71 ↔	Verschluss einer Fistel eines Sinus paranasales
20.51.11 ↔	Exzision einer Läsion an der Pyramidenspitze	22.79.00 ↔	Sonstige Rekonstruktion eines Sinus paranasales, n.n.bez.
20.51.12 ↔	Exzision einer Läsion an der Otobasis	22.79.10 ↔	Rekonstruktion des Os frontale
20.51.99 ↔	Exzision einer Läsion am Mittelohr, sonstige	22.79.11 ↔	Rekonstruktion oder Kranialisierung einer Wand des Sinus frontalis
20.71 ↔	Endolymphatischer Shunt	22.79.19 ↔	Sonstige Rekonstruktion eines Sinus paranasales, sonstige
20.72.00 ↔	Injektion am Innenohr, n.n.bez.	22.9X.00 ↔	Sonstige Operationen an den Sinus paranasales, n.n.bez.
20.72.10 ↔	Destruktion durch Injektion in die Bogengänge	22.9X.10 ↔	Sonstige Operationen am Sinus maxillaris
20.72.11 ↔	Destruktion durch Injektion in das Innenohr	22.9X.11 ↔	Sonstige Operationen an den Cellulae ethmoidales und dem Sinus sphenoidalis
20.72.12 ↔	Destruktion durch Injektion in das Vestibulum	22.9X.12 ↔	Sonstige Operationen Sinus frontalis
20.72.13 ↔	Destruktion durch Injektion in Bogengänge, Innenohr und Vestibulum	22.9X.13 ↔	Sanierung von Sinus ethmoidalis und einem oder mehreren anderen Sinus paranasales
20.72.14 ↔	Labyrinthdestruktion durch Injektion	22.9X.14 ↔	Sphenoethmoidektomie
20.72.99 ↔	Injektion am Innenohr, sonstige	22.9X.20 ↔	Operationen an mehreren Sinus paranasales, radikal
20.79.00 ↔	Sonstige Inzision, Exzision und Destruktion am Innenohr, n.n.bez.	22.9X.21 ↔	Operationen an mehreren Sinus paranasales, radikal mit Einbruch in die Flügelgaumengrube
20.79.10 ↔	Exzision einer Läsion am Labyrinth	22.9X.22 ↔	Operationen an mehreren Sinus paranasales, endonasal, mit Entlastung eines Abszesses
20.79.11 ↔	Kochleosacotomie	22.9X.23 ↔	Operationen an mehreren Sinus paranasales, endonasal, mit Darstellung der Schädelbasis (endonasale Pansinusoperation)
20.79.20 ↔	Labyrinthektomie, transtympanal	22.9X.24 ↔	Operationen an mehreren Sinus paranasales, endonasal, mit Teilentfernung der Lamina papyracea oder Schlitzen der Periorbita
20.79.21 ↔	Labyrinthektomie, transmastoidal	22.9X.25 ↔	Operationen an mehreren Sinus paranasales, kombiniert endonasal und von aussen
20.79.22 ↔	Labyrinthdestruktion, transtympanal	22.9X.29 ↔	Operationen an mehreren Sinus paranasales, sonstige
20.79.23 ↔	Labyrinthdestruktion, transmastoidal	22.9X.99 ↔	Sonstige Operationen an den Sinus paranasales, sonstige
20.79.99 ↔	Sonstige Inzision, Exzision und Destruktion am Innenohr, sonstige	26.12 ↔	Offene Biopsie an Speicheldrüse oder -gang
20.92 ↔	Revision einer Mastoidektomie	26.21 ↔	Marsupialisation einer Speicheldrüsenzyste
20.93 ↔	Plastische Rekonstruktion am runden und ovalen Fenster	26.29.00 ↔	Sonstige Exzision einer Läsion an einer Speicheldrüse, n.n.bez.
22.2X.10 ↔	Infundibulotomie ohne Fensterung des Sinus maxillaris	26.29.10 ↔	Destruktion einer Speicheldrüse, n.n.bez.
22.2X.11 ↔	Infundibulotomie mit Fensterung des Sinus maxillaris	26.29.99 ↔	Sonstige Exzision einer Läsion an einer Speicheldrüse, sonstige
22.31 ↔	Radikale Operation des Sinus maxillaris	26.30 ↔	Sialoadenektomie, n.n.bez.
22.41.00 ↔	Sinusotomie des Sinus frontalis, n.n.bez.	26.41.00 ↔	Naht einer Risswunde an einer Speicheldrüse, n.n.bez.
22.41.10 ↔	Sinusotomie des Sinus frontalis von aussen	26.41.10 ↔	Naht einer Risswunde an einem Speicheldrüsengang
22.41.11 ↔	Sinusotomie des Sinus frontalis, endonasal	26.41.99 ↔	Naht einer Risswunde an einer Speicheldrüse, sonstige
22.41.12 ↔	Sinusotomie des Sinus frontalis, Anlage einer Mediandrainage	26.42 ↔	Verschluss einer Speicheldrüsenfistel
22.41.99 ↔	Sinusotomie des Sinus frontalis, sonstige	26.49.00 ↔	Sonstige plastische Rekonstruktion an Speicheldrüse oder -gang, n.n.bez.
22.42.00 ↔	Sinusektomie des Sinus frontalis, n.n.bez.	26.49.10 ↔	Fistulisierung einer Speicheldrüse
22.42.10 ↔	Osteoplastische Operation des Sinus frontalis mit Obliteration	26.49.11 ↔	Transplantation einer Speichelgangöffnung
22.42.11 ↔	Osteoplastische Operation des Sinus frontalis ohne Obliteration	26.49.12 ↔	Verlagerung eines Speicheldrüsenausführungsganges
22.42.99 ↔	Sinusektomie des Sinus frontalis, sonstige	26.49.99 ↔	Sonstige plastische Rekonstruktion an Speicheldrüse oder -gang, sonstige
22.50 ↔	Sonstige nasale Sinusotomie, n.n.bez.	26.99.00 ↔	Sonstige Operation an Speicheldrüse und -gang, n.n.bez.
22.51 ↔	Ethmoidotomie	26.99.10 ↔	Unterbindung des Ductus parotideus (Stenon-Gang)
22.52 ↔	Sphenoidotomie	26.99.20 ↔	Interventionelle Sialendoskopie, n.n.bez.
22.53 ↔	Inzision an mehreren Sinus paranasales	26.99.21 ↔	Interventionelle Sialendoskopie mit Dilatation
22.60 ↔	Sonstige nasale Sinusektomie, n.n.bez.	26.99.22 ↔	Interventionelle Sialendoskopie mit Entfernung eines Fremdkörpers oder Steines
22.61 ↔	Exzision einer Läsion am Sinus maxillaris durch den Zugang nach Caldwell-Luc	26.99.23 ↔	Interventionelle Sialendoskopie mit intraduktaler Lithotripsie und Entfernung von Fragmenten
22.62.00 ↔	Exzision einer Läsion am Sinus maxillaris durch anderen Zugang, n.n.bez.	26.99.24 ↔	Interventionelle Sialendoskopie mit Einsatz eines Lasers
22.62.10 ↔	Exzision einer Läsion am Sinus maxillaris, endoskopisch, n.n.bez.	26.99.29 ↔	Interventionelle Sialendoskopie, sonstige
22.62.11 ↔	Endonasale Resektion der medialen Wand des Sinus maxillaris	26.99.99 ↔	Sonstige Operation an Speicheldrüse und -gang, sonstige
22.62.19 ↔	Exzision einer Läsion am Sinus maxillaris, endoskopisch, sonstige	27.0 ‡↔	Drainage an Gesicht und Mundboden
22.62.20 ↔	Exzision einer Läsion am Sinus maxillaris, offen chirurgisch, n.n.bez.		
22.62.21 ↔	Mediale Resektion der Kieferhöhlenwand, offen chirurgisch		
22.62.29 ↔	Exzision einer Läsion am Sinus maxillaris, offen chirurgisch, sonstige		
22.62.99 ↔	Exzision einer Läsion am Sinus maxillaris durch anderen Zugang, sonstige		
22.63.00 ↔	Ethmoidektomie, n.n.bez.		
22.63.10 ↔	Ethmoidektomie von aussen		
22.63.11 ↔	Ethmoidektomie, endonasal oder transmaxillär		
22.63.99 ↔	Ethmoidektomie, sonstige		
22.64 ↔	Sphenoidektomie		

Prozedur D06-3

- | | |
|--|--|
| 19.52 ↔ Tympanoplastik Typ II | 19.56.20 ↔ Tympanoplastik mit Anlage einer Ohrdrainage (offene Kavität), ohne Implantation einer Prothese oder mit Implantation eines autogenen Ossikels |
| 19.53 ↔ Tympanoplastik Typ III | 19.56.21 ↔ Tympanoplastik mit Anlage einer Ohrdrainage (offene Kavität), mit Implantation einer alloplastischen, allogenen oder xenogenen Prothese |
| 19.54 ↔ Tympanoplastik Typ IV | 19.56.99 ↔ Tympanoplastik und Ossikuloplastik, sonstige |
| 19.55 ↔ Tympanoplastik Typ V | |
| 19.56.00 ↔ Tympanoplastik und Ossikuloplastik, n.n.bez. | |
| 19.56.10 ↔ Tympanoplastik mit Antronomie, Attikotomie, Attikoantronomie oder Mastoidektomie, ohne Implantation einer Prothese oder mit Implantation eines autogenen Ossikels | |
| 19.56.11 ↔ Tympanoplastik mit Antronomie, Attikotomie, Attikoantronomie oder Mastoidektomie, mit Implantation einer alloplastischen, allogenen oder xenogenen Prothese | |

Prozedur D06-4

- | | |
|---|---|
| 20.40 ↔ Mastoidektomie, n.n.bez. | 20.44.14 ↔ Mastoidektomie, subtotale Resektion des Felsenbeins (subtotale Petrosektomie), mit Obliteration von Fett- und Muskelgewebe |
| 20.41 ↔ Einfache Mastoidektomie | 20.45.10 ↔ Mastoidektomie, partielle Resektion des Felsenbeins, n.n.bez. |
| 20.42 ↔ Radikale Mastoidektomie | 20.45.11 ↔ Mastoidektomie, partielle Resektion des Felsenbeins, ohne Obliteration |
| 20.43.11 ↔ Mastoidektomie, mit Freilegung des Fazialiskanals, ohne Dekompression des Nerven | 20.45.12 ↔ Mastoidektomie, partielle Resektion des Felsenbeins, mit Obliteration von Fettgewebe |
| 20.43.12 ↔ Mastoidektomie, mit Freilegung des Fazialiskanals, mit Dekompression des Nerven | 20.45.13 ↔ Mastoidektomie, partielle Resektion des Felsenbeins, mit Obliteration von Muskelgewebe |
| 20.44.00 ↔ Mastoidektomie, subtotale Resektion des Felsenbeins (subtotale Petrosektomie), n.n.bez. | 20.45.14 ↔ Mastoidektomie, partielle Resektion des Felsenbeins, mit Obliteration von Fett- und Muskelgewebe |
| 20.44.11 ↔ Mastoidektomie, subtotale Resektion des Felsenbeins (subtotale Petrosektomie), ohne Obliteration | 20.45.15 ↔ Styloidektomie |
| 20.44.12 ↔ Mastoidektomie, subtotale Resektion des Felsenbeins (subtotale Petrosektomie), mit Obliteration von Fettgewebe | 20.49 ↔ Mastoidektomie, sonstige |
| 20.44.13 ↔ Mastoidektomie, subtotale Resektion des Felsenbeins (subtotale Petrosektomie), mit Obliteration von Muskelgewebe | |

Prozedur D06-5

- | | |
|--|---|
| 22.41.00 ↔ Sinusotomie des Sinus frontalis, n.n.bez. | 22.79.11 ↔ Rekonstruktion oder Kranialisierung einer Wand des Sinus frontalis |
| 22.41.10 ↔ Sinusotomie des Sinus frontalis von aussen | 22.79.19 ↔ Sonstige Rekonstruktion eines Sinus paranasales, sonstige |
| 22.41.11 ↔ Sinusotomie des Sinus frontalis, endonasal | 22.9X.13 ↔ Sanierung von Sinus ethmoidalis und einem oder mehreren anderen Sinus paranasales |
| 22.41.12 ↔ Sinusotomie des Sinus frontalis, Anlage einer Mediandrainage | 22.9X.14 ↔ Sphenoethmoidektomie |
| 22.41.99 ↔ Sinusotomie des Sinus frontalis, sonstige | 22.9X.20 ↔ Operationen an mehreren Sinus paranasales, radikal |
| 22.42.00 ↔ Sinusektomie des Sinus frontalis, n.n.bez. | 22.9X.21 ↔ Operationen an mehreren Sinus paranasales, radikal mit Einbruch in die Flügelgaumengrube |
| 22.42.10 ↔ Osteoplastische Operation des Sinus frontalis mit Obliteration | 22.9X.22 ↔ Operationen an mehreren Sinus paranasales, endonasal, mit Entlastung eines Abszesses |
| 22.42.11 ↔ Osteoplastische Operation des Sinus frontalis ohne Obliteration | 22.9X.23 ↔ Operationen an mehreren Sinus paranasales, endonasal, mit Darstellung der Schädelbasis (endonasale Pansinusoperation) |
| 22.42.99 ↔ Sinusektomie des Sinus frontalis, sonstige | 22.9X.24 ↔ Operationen an mehreren Sinus paranasales, endonasal, mit Teilentfernung der Lamina papyracea oder Schlitzung der Periorbita |
| 22.63.00 ↔ Ethmoidektomie, n.n.bez. | 22.9X.25 ↔ Operationen an mehreren Sinus paranasales, kombiniert endonasal und von aussen |
| 22.63.10 ↔ Ethmoidektomie von aussen | |
| 22.63.11 ↔ Ethmoidektomie, endonasal oder transmaxillär | |
| 22.63.99 ↔ Ethmoidektomie, sonstige | |
| 22.64 ↔ Sphenoidektomie | |
| 22.71 ↔ Verschluss einer Fistel eines Sinus paranasales | |
| 22.79.00 ↔ Sonstige Rekonstruktion eines Sinus paranasales, n.n.bez. | |
| 22.79.10 ↔ Rekonstruktion des Os frontale | |

ADRG D08**Eingriffe an Mundhöhle und Mund bei bösartiger Neubildung**

Hauptdiagnose in Tabelle D08-1 und Prozedur in Tabelle D08-2

DRG D08Z**Eingriffe an Mundhöhle und Mund bei bösartiger Neubildung****Diagnose D08-1**

C00.0	Bösartige Neubildung: Äußere Oberlippe	C10.0	Bösartige Neubildung: Vallecula epiglottica
C00.1	Bösartige Neubildung: Äußere Unterlippe	C10.1	Bösartige Neubildung: Vorderfläche der Epiglottis
C00.2	Bösartige Neubildung: Äußere Lippe, nicht näher bezeichnet	C10.2	Bösartige Neubildung: Seitenwand des Oropharynx
C00.3	Bösartige Neubildung: Oberlippe, Innenseite	C10.3	Bösartige Neubildung: Hinterwand des Oropharynx
C00.4	Bösartige Neubildung: Unterlippe, Innenseite	C10.4	Bösartige Neubildung: Kiemengang
C00.5	Bösartige Neubildung: Lippe, nicht näher bezeichnet, Innenseite	C10.8	Bösartige Neubildung: Oropharynx, mehrere Teilbereiche überlappend
C00.6	Bösartige Neubildung: Lippenkommissur	C10.9	Bösartige Neubildung: Oropharynx, nicht näher bezeichnet
C00.8	Bösartige Neubildung: Lippe, mehrere Teilbereiche überlappend	C11.0	Bösartige Neubildung: Obere Wand des Nasopharynx
C00.9	Bösartige Neubildung: Lippe, nicht näher bezeichnet	C11.1	Bösartige Neubildung: Hinterwand des Nasopharynx
C01	Bösartige Neubildung des Zungengrundes	C11.2	Bösartige Neubildung: Seitenwand des Nasopharynx
C02.0	Bösartige Neubildung: Zungenrücken	C11.3	Bösartige Neubildung: Vorderwand des Nasopharynx
C02.1	Bösartige Neubildung: Zungenrand	C11.8	Bösartige Neubildung: Nasopharynx, mehrere Teilbereiche überlappend
C02.2	Bösartige Neubildung: Zungenunterfläche	C11.9	Bösartige Neubildung: Nasopharynx, nicht näher bezeichnet
C02.3	Bösartige Neubildung: Vordere zwei Drittel der Zunge, Bereich nicht näher bezeichnet	C12	Bösartige Neubildung des Recessus piriformis
C02.4	Bösartige Neubildung: Zungentonsille	C13.0	Bösartige Neubildung: Regio postcricoidea
C02.8	Bösartige Neubildung: Zunge, mehrere Teilbereiche überlappend	C13.1	Bösartige Neubildung: Aryepiglottische Falte, hypopharyngeale Seite
C02.9	Bösartige Neubildung: Zunge, nicht näher bezeichnet	C13.2	Bösartige Neubildung: Hinterwand des Hypopharynx
C03.0	Bösartige Neubildung: Oberkieferzahnfleisch	C13.8	Bösartige Neubildung: Hypopharynx, mehrere Teilbereiche überlappend
C03.1	Bösartige Neubildung: Unterkieferzahnfleisch	C13.9	Bösartige Neubildung: Hypopharynx, nicht näher bezeichnet
C03.9	Bösartige Neubildung: Zahnfleisch, nicht näher bezeichnet	C14.0	Bösartige Neubildung: Pharynx, nicht näher bezeichnet
C04.0	Bösartige Neubildung: Vorderer Teil des Mundbodens	C14.2	Bösartige Neubildung: Lymphatischer Rachenring [Waldeyer]
C04.1	Bösartige Neubildung: Seitlicher Teil des Mundbodens	C14.8	Bösartige Neubildung: Lippe, Mundhöhle und Pharynx, mehrere Teilbereiche überlappend
C04.8	Bösartige Neubildung: Mundboden, mehrere Teilbereiche überlappend	C30.0	Bösartige Neubildung: Nasenhöhle
C04.9	Bösartige Neubildung: Mundboden, nicht näher bezeichnet	C30.1	Bösartige Neubildung: Mittelohr
C05.0	Bösartige Neubildung: Harter Gaumen	C31.0	Bösartige Neubildung: Sinus maxillaris [Kieferhöhle]
C05.1	Bösartige Neubildung: Weicher Gaumen	C31.1	Bösartige Neubildung: Sinus ethmoidalis [Siebbeinzellen]
C05.2	Bösartige Neubildung: Uvula	C31.2	Bösartige Neubildung: Sinus frontalis [Stirnhöhle]
C05.8	Bösartige Neubildung: Gaumen, mehrere Teilbereiche überlappend	C31.3	Bösartige Neubildung: Sinus sphenoidalis [Keilbeinhöhle]
C05.9	Bösartige Neubildung: Gaumen, nicht näher bezeichnet	C31.8	Bösartige Neubildung: Nasennebenhöhlen, mehrere Teilbereiche überlappend
C06.0	Bösartige Neubildung: Wangenschleimhaut	C31.9	Bösartige Neubildung: Nasennebenhöhle, nicht näher bezeichnet
C06.1	Bösartige Neubildung: Vestibulum oris	C32.0	Bösartige Neubildung: Glottis
C06.2	Bösartige Neubildung: Retromolarregion	C32.1	Bösartige Neubildung: Supraglottis
C06.8	Bösartige Neubildung: Sonstige und nicht näher bezeichnete Teile des Mundes, mehrere Teilbereiche überlappend	C32.2	Bösartige Neubildung: Subglottis
C06.9	Bösartige Neubildung: Mund, nicht näher bezeichnet	C32.3	Bösartige Neubildung: Larynxknorpel
C07	Bösartige Neubildung der Parotis	C32.8	Bösartige Neubildung: Larynx, mehrere Teilbereiche überlappend
C08.0	Bösartige Neubildung: Glandula submandibularis	C32.9	Bösartige Neubildung: Larynx, nicht näher bezeichnet
C08.1	Bösartige Neubildung: Glandula sublingualis	C39.0	Bösartige Neubildung: Obere Atemwege, Teil nicht näher bezeichnet
C08.8	Bösartige Neubildung: Große Speicheldrüsen, mehrere Teilbereiche überlappend	C46.2	Kaposi-Sarkom des Gaumens
C08.9	Bösartige Neubildung: Große Speicheldrüse, nicht näher bezeichnet	C76.0	Bösartige Neubildung ungenau bezeichneter Lokalisationen: Kopf, Gesicht und Hals
C09.0	Bösartige Neubildung: Fossa tonsillaris		
C09.1	Bösartige Neubildung: Gaumenbogen (vorderer) (hinterer)		
C09.8	Bösartige Neubildung: Tonsille, mehrere Teilbereiche überlappend		
C09.9	Bösartige Neubildung: Tonsille, nicht näher bezeichnet		

Prozedur D08-2

24.2X.10 ↔	Gingivoplastik mit Transplantat oder Implantat	27.43.10 ↔	Sonstige Exzision von Läsion oder Gewebe an der Lippe, lokale Exzision
24.2X.99 ↔	Gingivoplastik, sonstige	27.43.99 ↔	Sonstige Exzision von Läsion oder Gewebe an der Lippe, sonstige
24.4X.00 ↔	Exzision einer Zahnläsion am Kiefer, n.n.bez.	27.44.00 ↔	Radikale Exzision einer Läsion an der Lippe, n.n.bez.
24.4X.10 ↔	Exzision einer Zahnläsion am Kiefer mit Eröffnung von Kieferhöhle oder Nasenboden	27.44.11 ↔	Radikale Exzision einer Hautläsion der Lippe ohne Transplantation oder Transposition von Haut
24.4X.11 ↔	Exzision einer Zahnläsion am Kiefer mit Nervendarstellung	27.44.20 ↔	Radikale Exzision einer Hautläsion der Lippe mit Transplantation oder Transposition von Haut
24.4X.99 ↔	Exzision einer Zahnläsion am Kiefer, sonstige	27.44.99 ↔	Radikale Exzision einer Läsion an der Lippe, sonstige
24.5X.00 ↔	Alveoloplastik, n.n.bez.	27.49.00 ↔	Sonstige Exzision in der Mundhöhle, n.n.bez.
24.5X.10 ↔	Alveoloplastik mit Transplantat	27.49.10 ↔	Exzision an der Wange
24.5X.99 ↔	Alveoloplastik, sonstige	27.49.11 ↔	Exzision am Mundboden
24.91.10 ↔	Vestibulumplastik	27.49.99 ↔	Sonstige Exzision in der Mundhöhle, sonstige
24.91.11 ↔	Mundbodensenkung	27.54.00 ↔	Plastische Rekonstruktion einer (angeborenen) Lippenspalte, n.n.bez.
24.91.99 ↔	Extension oder Vertiefung des Sulcus buccolabialis oder lingualis, sonstige	27.54.99 ↔	Plastische Rekonstruktion einer (angeborenen) Lippenspalte, sonstige
25.02 ↔	Offene Biopsie an der Zunge	27.55.00 ↔	Vollhauttransplantat an Lippe und Mund, n.n.bez.
25.1 ↔	Exzision oder Destruktion von Läsion oder Gewebe an der Zunge	27.55.10 ↔	Kleinflächiges Vollhauttransplantat an Lippe und Mund
25.59.00 ↔	Sonstige Zungenrekonstruktion und Zungenplastik, n.n.bez.	27.55.20 ↔	Grossflächiges Vollhauttransplantat an Lippe und Mund
25.59.10 ↔	Plastische Rekonstruktion der Zunge, n.n.bez.	27.55.99 ↔	Vollhauttransplantat an Lippe und Mund, sonstige
25.59.99 ↔	Sonstige Zungenrekonstruktion und Zungenplastik, sonstige	27.58 ↔	Revision eines gestielten oder freien Lappens oder freien Hauttransplantates an Lippe und Mund
25.93 ↔	Lösung von Adhäsion an der Zunge	27.59.20 ↔	Kleinflächige Weichteildeckung durch kultivierte Keratinozyten an der Lippe
25.94 ↔	Sonstige Glossotomie	27.59.21 ↔	Grossflächige Weichteildeckung durch kultivierte Keratinozyten an der Lippe
27.1 ↔	Inzision am Gaumen	27.59.30 ↔	Kleinflächige temporäre Weichteildeckung durch Kombination mehrerer Verfahren an der Lippe
27.21.00 ↔	Biopsie am knöchernen Gaumen, n.n.bez.	27.59.31 ↔	Grossflächige temporäre Weichteildeckung durch Kombination mehrerer Verfahren an der Lippe
27.21.20 ↔	Offene Biopsie (mit Inzision) am knöchernen Gaumen	27.59.41 ↔	Sonstige plastische Rekonstruktion an Lippe und Mund mit gestieltem Fernlappen
27.21.99 ↔	Biopsie am knöchernen Gaumen, sonstige	27.59.60 ↔	Einsetzen eines Gewebeexpanders an der Lippe
27.22.00 ↔	Biopsie an Uvula und weichem Gaumen, n.n.bez.	27.59.99 ↔	Sonstige plastische Rekonstruktion an Lippe und Mund, sonstige
27.22.20 ↔	Offene Biopsie (mit Inzision) an Uvula und weichem Gaumen	27.71 ↔	Inzision an der Uvula
27.22.99 ↔	Biopsie an Uvula und weichem Gaumen, sonstige	27.72 ↔	Exzision an der Uvula
27.23.00 ↔	Biopsie an der Lippe, n.n.bez.	27.79 ↔	Operationen an der Uvula, sonstige
27.23.99 ↔	Biopsie an der Lippe, sonstige	27.99 ↔	Sonstige Operationen an Mundhöhle und Gesicht, sonstige
27.24.00 ↔	Biopsie in der Mundhöhle, an nicht bezeichneter Struktur, n.n.bez.	86.41.11 ↔	Radikale und grossflächige Exzision von Läsion oder Gewebe an Haut und Subkutangewebe, ohne primären Wundverschluss, am Kopf
27.24.20 ↔	Offene Biopsie (mit Inzision) an Wangenschleimhaut, Mundboden und sonstigen Strukturen in der Mundhöhle	86.41.12 ↔	Radikale und grossflächige Exzision von Läsion oder Gewebe an Haut und Subkutangewebe, ohne primären Wundverschluss, am Hals
27.24.99 ↔	Biopsie in der Mundhöhle, an nicht bezeichneter Struktur, sonstige	86.41.13 ↔	Radikale und grossflächige Exzision von Läsion oder Gewebe an Haut und Subkutangewebe, ohne primären Wundverschluss, an Schulter und Axilla
27.31.00 ↔	Lokale Exzision oder Destruktion von Läsion oder Gewebe am knöchernen Gaumen, n.n.bez.	86.41.14 ↔	Radikale und grossflächige Exzision von Läsion oder Gewebe an Haut und Subkutangewebe, ohne primären Wundverschluss, an Oberarm und Ellenbogen
27.31.10 ↔	Lokale Exzision von Läsion oder Gewebe am knöchernen Gaumen	86.41.15 ↔	Radikale und grossflächige Exzision von Läsion oder Gewebe an Haut und Subkutangewebe, ohne primären Wundverschluss, an Unterarm
27.31.20 ↔	Partielle Exzision von Läsion oder Gewebe am knöchernen Gaumen	86.41.16 ↔	Radikale und grossflächige Exzision von Läsion oder Gewebe an Haut und Subkutangewebe, ohne primären Wundverschluss, an der Hand
27.31.30 ↔	Destruktion von Läsion oder Gewebe am knöchernen Gaumen	86.41.17 ↔	Radikale und grossflächige Exzision von Läsion oder Gewebe an Haut und Subkutangewebe, ohne primären Wundverschluss, an Brustwand und Rücken
27.31.99 ↔	Lokale Exzision oder Destruktion von Läsion oder Gewebe am knöchernen Gaumen, sonstige		
27.32.00 ↔	Ausgedehnte Exzision oder Destruktion von Läsion oder Gewebe am knöchernen Gaumen, n.n.bez.		
27.32.10 ↔	Totale transorale Exstirpation von Läsion oder Gewebe am knöchernen Gaumen		
27.32.11 ↔	Radikale transmandibuläre Exzision [En-bloc-Resektion] von Läsion oder Gewebe am knöchernen Gaumen		
27.32.12 ↔	Radikale transfazial Exzision [En-bloc-Resektion] von Läsion oder Gewebe am knöchernen Gaumen		
27.32.99 ↔	Ausgedehnte Exzision oder Destruktion von Läsion oder Gewebe am knöchernen Gaumen, sonstige		
27.42 ↔	Ausgedehnte Exzision einer Läsion an der Lippe		
27.43.00 ↔	Sonstige Exzision von Läsion oder Gewebe an der Lippe, n.n.bez.		

86.41.18 ↔ Radikale und grossflächige Exzision von Läsion oder Gewebe an Haut und Subkutangewebe, ohne primären Wundverschluss, an Bauchregion und Leiste	86.43.15 ↔ Radikale und grossflächige Exzision von Läsion oder Gewebe an Haut und Subkutangewebe, mit plastischer Deckung, an Unterarm
86.41.1A ↔ Radikale und grossflächige Exzision von Läsion oder Gewebe an Haut und Subkutangewebe, ohne primären Wundverschluss, am Gesäss	86.43.16 ↔ Radikale und grossflächige Exzision von Läsion oder Gewebe an Haut und Subkutangewebe, mit plastischer Deckung, an der Hand
86.41.1B ↔ Radikale und grossflächige Exzision von Läsion oder Gewebe an Haut und Subkutangewebe, ohne primären Wundverschluss, an Oberschenkel und Knie	86.43.17 ↔ Radikale und grossflächige Exzision von Läsion oder Gewebe an Haut und Subkutangewebe, mit plastischer Deckung, an Brustwand und Rücken
86.41.1C ↔ Radikale und grossflächige Exzision von Läsion oder Gewebe an Haut und Subkutangewebe, ohne primären Wundverschluss, an Unterschenkel	86.43.18 ↔ Radikale und grossflächige Exzision von Läsion oder Gewebe an Haut und Subkutangewebe, mit plastischer Deckung, an Bauchregion und Leiste
86.41.1D ↔ Radikale und grossflächige Exzision von Läsion oder Gewebe an Haut und Subkutangewebe, ohne primären Wundverschluss, am Fuss	86.43.1A ↔ Radikale und grossflächige Exzision von Läsion oder Gewebe an Haut und Subkutangewebe, mit plastischer Deckung, am Gesäss
86.42.11 ↔ Radikale und grossflächige Exzision von Läsion oder Gewebe an Haut und Subkutangewebe, mit primärem Wundverschluss, am Kopf	86.43.1B ↔ Radikale und grossflächige Exzision von Läsion oder Gewebe an Haut und Subkutangewebe, mit plastischer Deckung, an Oberschenkel und Knie
86.42.12 ↔ Radikale und grossflächige Exzision von Läsion oder Gewebe an Haut und Subkutangewebe, mit primärem Wundverschluss, am Hals	86.43.1C ↔ Radikale und grossflächige Exzision von Läsion oder Gewebe an Haut und Subkutangewebe, mit plastischer Deckung, an Unterschenkel
86.42.13 ↔ Radikale und grossflächige Exzision von Läsion oder Gewebe an Haut und Subkutangewebe, mit primärem Wundverschluss, an Schulter und Axilla	86.43.1D ↔ Radikale und grossflächige Exzision von Läsion oder Gewebe an Haut und Subkutangewebe, mit plastischer Deckung, am Fuss
86.42.14 ↔ Radikale und grossflächige Exzision von Läsion oder Gewebe an Haut und Subkutangewebe, mit primärem Wundverschluss, an Oberarm und Ellenbogen	86.6B.11 ↔ Autologe Spalthauttransplantation, kleinflächig, am Kopf
86.42.15 ↔ Radikale und grossflächige Exzision von Läsion oder Gewebe an Haut und Subkutangewebe, mit primärem Wundverschluss, an Unterarm	86.6B.12 ↔ Autologe Spalthauttransplantation, kleinflächig, am Hals
86.42.16 ↔ Radikale und grossflächige Exzision von Läsion oder Gewebe an Haut und Subkutangewebe, mit primärem Wundverschluss, an der Hand	86.6B.13 ↔ Autologe Spalthauttransplantation, kleinflächig, an Schulter und Axilla
86.42.17 ↔ Radikale und grossflächige Exzision von Läsion oder Gewebe an Haut und Subkutangewebe, mit primärem Wundverschluss, an Brustwand und Rücken	86.6B.14 ↔ Autologe Spalthauttransplantation, kleinflächig, an Oberarm und Ellenbogen
86.42.18 ↔ Radikale und grossflächige Exzision von Läsion oder Gewebe an Haut und Subkutangewebe, mit primärem Wundverschluss, an Bauchregion und Leiste	86.6B.15 ↔ Autologe Spalthauttransplantation, kleinflächig, am Unterarm
86.42.1A ↔ Radikale und grossflächige Exzision von Läsion oder Gewebe an Haut und Subkutangewebe, mit primärem Wundverschluss, am Gesäss	86.6B.17 ↔ Autologe Spalthauttransplantation, kleinflächig, an Brustwand und Rücken
86.42.1B ↔ Radikale und grossflächige Exzision von Läsion oder Gewebe an Haut und Subkutangewebe, mit primärem Wundverschluss, an Oberschenkel und Knie	86.6B.18 ↔ Autologe Spalthauttransplantation, kleinflächig, an Bauchregion und Leiste
86.42.1C ↔ Radikale und grossflächige Exzision von Läsion oder Gewebe an Haut und Subkutangewebe, mit primärem Wundverschluss, an Unterschenkel	86.6B.1A ↔ Autologe Spalthauttransplantation, kleinflächig, am Gesäss
86.42.1D ↔ Radikale und grossflächige Exzision von Läsion oder Gewebe an Haut und Subkutangewebe, mit primärem Wundverschluss, am Fuss	86.6B.1B ↔ Autologe Spalthauttransplantation, kleinflächig, an Oberschenkel und Knie
86.43.11 ↔ Radikale und grossflächige Exzision von Läsion oder Gewebe an Haut und Subkutangewebe, mit plastischer Deckung, am Kopf	86.6B.1C ↔ Autologe Spalthauttransplantation, kleinflächig, am Unterschenkel
86.43.12 ↔ Radikale und grossflächige Exzision von Läsion oder Gewebe an Haut und Subkutangewebe, mit plastischer Deckung, am Hals	86.6B.1D ↔ Autologe Spalthauttransplantation, kleinflächig, am Fuss
86.43.13 ↔ Radikale und grossflächige Exzision von Läsion oder Gewebe an Haut und Subkutangewebe, mit plastischer Deckung, an Schulter und Axilla	86.6B.21 ↔ Autologe Spalthauttransplantation, grossflächig, am Kopf
86.43.14 ↔ Radikale und grossflächige Exzision von Läsion oder Gewebe an Haut und Subkutangewebe, mit plastischer Deckung, an Oberarm und Ellenbogen	86.6B.22 ↔ Autologe Spalthauttransplantation, grossflächig, am Hals
	86.6B.23 ↔ Autologe Spalthauttransplantation, grossflächig, an Schulter und Axilla
	86.6B.24 ↔ Autologe Spalthauttransplantation, grossflächig, an Oberarm und Ellenbogen
	86.6B.25 ↔ Autologe Spalthauttransplantation, grossflächig, am Unterarm
	86.6B.27 ↔ Autologe Spalthauttransplantation, grossflächig, an Brustwand und Rücken
	86.6B.28 ↔ Autologe Spalthauttransplantation, grossflächig, an Bauchregion und Leiste
	86.6B.2A ↔ Autologe Spalthauttransplantation, grossflächig, am Gesäss
	86.6B.2B ↔ Autologe Spalthauttransplantation, grossflächig, an Oberschenkel und Knie
	86.6B.2C ↔ Autologe Spalthauttransplantation, grossflächig, am Unterschenkel
	86.6B.2D ↔ Autologe Spalthauttransplantation, grossflächig, am Fuss
	86.83.11 ↔ Gewebereduktionsplastik an Kopf und Hals
	86.83.12 ↔ Gewebereduktionsplastik an Schulter und Oberarm
	86.83.13 ↔ Gewebereduktionsplastik an Unterarm

86.83.14 ↔ Gewebereduktionsplastik an Hand	86.83.1E ↔ Gewebereduktionsplastik am Gesäss
86.83.1A ↔ Gewebereduktionsplastik am Bauch	86.83.1F ↔ Gewebereduktionsplastik an Oberschenkel
86.83.1B ↔ Gewebereduktionsplastik an Rücken oder Flanke	86.83.1G ↔ Gewebereduktionsplastik an Unterschenkel und Fuss
86.83.1C ↔ Gewebereduktionsplastik gleichzeitig Bauch, Flanke sowie Rücken	
86.83.1D ↔ Gewebereduktionsplastik an der Leisten- und Genitalregion	

ADRG D09**Tonsillektomie bei bösartiger Neubildung oder verschiedene Eingriffe an Ohr, Nase, Mund und Hals mit äusserst schweren CC**

(Hauptdiagnose in Tabelle D09-1 und Prozedur in Tabelle D09-2) oder (mindestens eine Prozedur in Tabelle D09-3 und PCCL > 3)

DRG D09Z**Tonsillektomie bei bösartiger Neubildung oder verschiedene Eingriffe an Ohr, Nase, Mund und Hals mit äusserst schweren CC****Diagnose D09-1**

C00.0	Bösartige Neubildung: Äußere Oberlippe	C08.0	Bösartige Neubildung: Glandula submandibularis
C00.1	Bösartige Neubildung: Äußere Unterlippe	C08.1	Bösartige Neubildung: Glandula sublingualis
C00.2	Bösartige Neubildung: Äußere Lippe, nicht näher bezeichnet	C08.8	Bösartige Neubildung: Große Speicheldrüsen, mehrere Teilbereiche überlappend
C00.3	Bösartige Neubildung: Oberlippe, Innenseite	C08.9	Bösartige Neubildung: Große Speicheldrüse, nicht näher bezeichnet
C00.4	Bösartige Neubildung: Unterlippe, Innenseite	C09.0	Bösartige Neubildung: Fossa tonsillaris
C00.5	Bösartige Neubildung: Lippe, nicht näher bezeichnet, Innenseite	C09.1	Bösartige Neubildung: Gaumenbogen (vorderer) (hinterer)
C00.6	Bösartige Neubildung: Lippenkommissur	C09.8	Bösartige Neubildung: Tonsille, mehrere Teilbereiche überlappend
C00.8	Bösartige Neubildung: Lippe, mehrere Teilbereiche überlappend	C09.9	Bösartige Neubildung: Tonsille, nicht näher bezeichnet
C00.9	Bösartige Neubildung: Lippe, nicht näher bezeichnet	C10.0	Bösartige Neubildung: Vallecula epiglottica
C01	Bösartige Neubildung des Zungengrundes	C10.1	Bösartige Neubildung: Vorderfläche der Epiglottis
C02.0	Bösartige Neubildung: Zungenrücken	C10.2	Bösartige Neubildung: Seitenwand des Oropharynx
C02.1	Bösartige Neubildung: Zungenrand	C10.3	Bösartige Neubildung: Hinterwand des Oropharynx
C02.2	Bösartige Neubildung: Zungenunterfläche	C10.4	Bösartige Neubildung: Kiemengang
C02.3	Bösartige Neubildung: Vordere zwei Drittel der Zunge, Bereich nicht näher bezeichnet	C10.8	Bösartige Neubildung: Oropharynx, mehrere Teilbereiche überlappend
C02.4	Bösartige Neubildung: Zungentonsille	C10.9	Bösartige Neubildung: Oropharynx, nicht näher bezeichnet
C02.8	Bösartige Neubildung: Zunge, mehrere Teilbereiche überlappend	C11.0	Bösartige Neubildung: Obere Wand des Nasopharynx
C02.9	Bösartige Neubildung: Zunge, nicht näher bezeichnet	C11.1	Bösartige Neubildung: Hinterwand des Nasopharynx
C03.0	Bösartige Neubildung: Oberkieferzahnfleisch	C11.2	Bösartige Neubildung: Seitenwand des Nasopharynx
C03.1	Bösartige Neubildung: Unterkieferzahnfleisch	C11.3	Bösartige Neubildung: Vorderwand des Nasopharynx
C03.9	Bösartige Neubildung: Zahnfleisch, nicht näher bezeichnet	C11.8	Bösartige Neubildung: Nasopharynx, mehrere Teilbereiche überlappend
C04.0	Bösartige Neubildung: Vorderer Teil des Mundbodens	C11.9	Bösartige Neubildung: Nasopharynx, nicht näher bezeichnet
C04.1	Bösartige Neubildung: Seitlicher Teil des Mundbodens	C12	Bösartige Neubildung des Recessus piriformis
C04.8	Bösartige Neubildung: Mundboden, mehrere Teilbereiche überlappend	C13.0	Bösartige Neubildung: Regio postcricoidea
C04.9	Bösartige Neubildung: Mundboden, nicht näher bezeichnet	C13.1	Bösartige Neubildung: Aryepiglottische Falte, hypopharyngeale Seite
C05.0	Bösartige Neubildung: Harter Gaumen	C13.2	Bösartige Neubildung: Hinterwand des Hypopharynx
C05.1	Bösartige Neubildung: Weicher Gaumen	C13.8	Bösartige Neubildung: Hypopharynx, mehrere Teilbereiche überlappend
C05.2	Bösartige Neubildung: Uvula	C13.9	Bösartige Neubildung: Hypopharynx, nicht näher bezeichnet
C05.8	Bösartige Neubildung: Gaumen, mehrere Teilbereiche überlappend	C14.0	Bösartige Neubildung: Pharynx, nicht näher bezeichnet
C05.9	Bösartige Neubildung: Gaumen, nicht näher bezeichnet	C14.2	Bösartige Neubildung: Lymphatischer Rachenring [Waldeyer]
C06.0	Bösartige Neubildung: Wangenschleimhaut	C14.8	Bösartige Neubildung: Lippe, Mundhöhle und Pharynx, mehrere Teilbereiche überlappend
C06.1	Bösartige Neubildung: Vestibulum oris	C30.0	Bösartige Neubildung: Nasenhöhle
C06.2	Bösartige Neubildung: Retromolarregion	C30.1	Bösartige Neubildung: Mittelohr
C06.8	Bösartige Neubildung: Sonstige und nicht näher bezeichnete Teile des Mundes, mehrere Teilbereiche überlappend		
C06.9	Bösartige Neubildung: Mund, nicht näher bezeichnet		
C07	Bösartige Neubildung der Parotis		

C31.0	Bösartige Neubildung: Sinus maxillaris [Kieferhöhle]	C39.0	Bösartige Neubildung: Obere Atemwege, Teil nicht näher bezeichnet
C31.1	Bösartige Neubildung: Sinus ethmoidalis [Siebbeinzellen]	C41.01	Bösartige Neubildung des Knochens und des Gelenkknorpels: Kraniofazial
C31.2	Bösartige Neubildung: Sinus frontalis [Stirnhöhle]	C41.02	Bösartige Neubildung des Knochens und des Gelenkknorpels: Maxillofazial
C31.3	Bösartige Neubildung: Sinus sphenoidalis [Keilbeinhöhle]	C41.1	Bösartige Neubildung des Knochens und des Gelenkknorpels: Unterkieferknochen
C31.8	Bösartige Neubildung: Nasennebenhöhlen, mehrere Teilbereiche überlappend	C46.2	Kaposi-Sarkom des Gaumens
C31.9	Bösartige Neubildung: Nasennebenhöhle, nicht näher bezeichnet	C76.0	Bösartige Neubildung ungenau bezeichneter Lokalisationen: Kopf, Gesicht und Hals
C32.0	Bösartige Neubildung: Glottis	D00.0	Carcinoma in situ: Lippe, Mundhöhle und Pharynx
C32.1	Bösartige Neubildung: Supraglottis	D02.0	Carcinoma in situ: Larynx
C32.2	Bösartige Neubildung: Subglottis	D37.0	Neubildung unsicheren oder unbekanntem Verhaltens: Lippe, Mundhöhle und Pharynx
C32.3	Bösartige Neubildung: Larynxknorpel	D38.0	Neubildung unsicheren oder unbekanntem Verhaltens: Larynx
C32.8	Bösartige Neubildung: Larynx, mehrere Teilbereiche überlappend	H60.2	Otitis externa maligna
C32.9	Bösartige Neubildung: Larynx, nicht näher bezeichnet		

Prozedur D09-2

28.0 ↔	Inzision und Drainage an Tonsillen und peritonsillären Strukturen	28.5X.10 ↔	Exzision der Zungengrundtonsille, transoral
28.2X.00 ↔	Tonsillektomie ohne Adenoidektomie, n.n.bez.	28.5X.11 ↔	Exzision der Zungengrundtonsille, durch Pharyngotomie
28.2X.10 ↔	Partielle Resektion der Tonsille [Tonsillotomie] ohne Adenoidektomie	28.5X.99 ↔	Exzision der Zungengrundtonsille, sonstige
28.2X.11 ↔	Totale Tonsillektomie ohne Adenoidektomie	28.6 ↔	Adenoidektomie ohne Tonsillektomie
28.2X.12 ↔	Abszess tonsillektomie	28.7X.00 ↔	Blutstillung nach Tonsillektomie und Adenoidektomie, n.n.bez.
28.2X.99 ↔	Tonsillektomie ohne Adenoidektomie, sonstige	28.7X.10 ↔	Blutstillung nach Tonsillektomie
28.3X.00 ↔	Tonsillektomie mit Adenoidektomie, n.n.bez.	28.7X.11 ↔	Blutstillung nach Adenoidektomie
28.3X.10 ↔	Partielle Resektion der Tonsille [Tonsillotomie] mit Adenoidektomie	28.7X.99 ↔	Blutstillung nach Tonsillektomie und Adenoidektomie, sonstige
28.3X.11 ↔	Totale Tonsillektomie mit Adenoidektomie	28.91 ↔	Entfernen eines Fremdkörpers von Tonsillen und Adenoiden durch Inzision
28.3X.12 ↔	Abszess tonsillektomie mit Adenoidektomie	28.92 ↔	Exzision einer Läsion an Tonsillen und Adenoiden
28.3X.99 ↔	Tonsillektomie mit Adenoidektomie, sonstige	28.99 ↔	Sonstige Operationen an Tonsillen und Adenoiden, sonstige
28.4 ↔	Exzision eines Tonsillenrestes		
28.5X.00 ↔	Exzision der Zungengrundtonsille, n.n.bez.		

Prozedur D09-3

06.09.00 ↔	Sonstige Inzision im Gebiet der Schilddrüse, n.n.bez.	18.6X.30 ↔	Konstruktion eines (nicht bestehenden) äusseren Gehörgangs
06.09.10 ↔	Sonstige Inzision im Gebiet der Schilddrüse, ohne weitere Massnahmen	18.6X.99 ↔	Rekonstruktion des äusseren Gehörgangs, sonstige
06.09.11 ↔	Sonstige Inzision im Gebiet der Schilddrüse, Drainage	18.71.00 ↔	Ohrmuschel aufbau, n.n.bez.
06.09.99 ↔	Sonstige Inzision im Gebiet der Schilddrüse, sonstige	18.71.10 ↔	Ohrmuschel aufbau, partiell, n.n.bez.
06.91 ↔	Durchtrennung des Isthmus thyreoideae	18.71.11 ↔	Ohrmuschel aufbau, partiell mit Gewebeexpander
09.3 ↔	Sonstige Operationen an der Tränendrüse	18.71.12 ↔	Ohrmuschel aufbau, partiell mit Galealappen
09.6 ↔	Exzision an Tränensack und ableitenden Tränenwegen	18.71.13 ↔	Ohrmuschel aufbau, partiell mit Knorpeltransplantat
09.81 ↔	Dakryozystorhinostomie	18.71.14 ↔	Ohrmuschel aufbau, partiell mit mikrovaskulärem Lappen
09.99 ↔	Sonstige Operation am Tränensystem, sonstige	18.71.19 ↔	Ohrmuschel aufbau, partiell, sonstige
16.23.00 ↔	Biopsie an Orbita und Augapfel, n.n.bez.	18.71.20 ↔	Ohrmuschel aufbau, total, n.n.bez.
16.23.12 ↔	Biopsie an Orbita, transnasal	18.71.21 ↔	Ohrmuschel aufbau, total mit Gewebeexpander
18.01 ↔	Perforation des Ohrläppchens	18.71.22 ↔	Ohrmuschel aufbau, total mit Galealappen
18.09 ↔	Inzision am äusseren Ohr, sonstige	18.71.23 ↔	Ohrmuschel aufbau, total mit Knorpeltransplantat
18.21 ↔	Exzision einer präaurikulären Fistel oder eines präaurikulären Sinus	18.71.24 ↔	Ohrmuschel aufbau, total mit mikrovaskulärem Lappen
18.29.12 ↔	Exzision einer anderen Läsion am äusseren Ohr oder im äusseren Gehörgang	18.71.29 ↔	Ohrmuschel aufbau, total, sonstige
18.31 ↔	Radikale Exzision einer Läsion am äusseren Ohr	18.71.30 ↔	Implantation von alloplastischen Materialien beim Aufbau einer Ohrmuschel
18.32 ↔	Resektion der Ohrmuschel, total	18.71.99 ↔	Ohrmuschel aufbau, sonstige
18.33 ↔	Exzision von Knorpel am äusseren Ohr zur Transplantation	18.72 ↔	Reinsertion eines amputierten Ohres
18.5 ↔	Chirurgische Korrektur abstehender Ohren	18.79 ↔	Sonstige plastische Rekonstruktion am äusseren Ohr, sonstige
18.6X.00 ↔	Rekonstruktion des äusseren Gehörgangs, n.n.bez.	19.0 ↔	Mobilisation des Stapes
18.6X.10 ↔	Erweiterung des äusseren Gehörgangs	19.11 ↔	Stapedektomie und Stapesplastik mit Einpassen einer Stapesprothese
18.6X.20 ↔	Rekonstruktion eines (bestehenden) äusseren Gehörgangs	19.19.00 ↔	Sonstige Stapedektomie und Stapesplastiken, n.n.bez.

19.19.10 ↔ Stapedotomie mit Einpassen einer autogenen Stapesprothese (Inkus-Stapedotomie)	20.32.02 ↔ Biopsie am Innenohr
19.19.11 ↔ Stapedotomie mit Einpassen einer alloplastischen Stapesprothese (Inkus-Stapedotomie)	20.32.99 ↔ Biopsie an Mittel- und Innenohr, sonstige
19.19.12 ↔ Malleo-Stapedotomie	20.51.10 ↔ Exzision einer Läsion an der Paukenhöhle
19.19.99 ↔ Sonstige Stapedektomie und Stapesplastiken, sonstige	20.51.11 ↔ Exzision einer Läsion an der Pyramidenspitze
19.21 ↔ Revision einer Stapedotomie, Stapedektomie und Stapesplastik mit Inkus-Ersatz	20.51.12 ↔ Exzision einer Läsion an der Otobasis
19.29.00 ↔ Sonstige Revision einer Stapedotomie, Stapedektomie und Stapesplastik, n.n.bez.	20.51.99 ↔ Exzision einer Läsion am Mittelohr, sonstige
19.29.10 ↔ Sonstige Revision einer Stapedotomie und Stapedektomie mit Stapesprothese	20.59 ↔ Sonstige Exzision am Mittelohr, sonstige
19.29.11 ↔ Sonstige Revision einer Stapedotomie und Stapedektomie mit autogener Stapesprothese	20.61.00 ↔ (Initiale) Fenestration am Innenohr, n.n.bez.
19.29.12 ↔ Sonstige Revision einer Stapedotomie und Stapedektomie mit alloplastischer Stapesprothese	20.61.10 ↔ Fenestration am Innenohr, ohne Implantation einer Prothese (initiales Verfahren)
19.29.13 ↔ Sonstige Revision einer Stapesplastik (ohne Inkus-Ersatz)	20.61.99 ↔ (Initiale) Fenestration am Innenohr, sonstige
19.29.99 ↔ Sonstige Revision einer Stapedotomie, Stapedektomie und Stapesplastik, sonstige	20.62.00 ↔ Revision einer Fenestration am Innenohr, n.n.bez.
19.3 ↔ Sonstige Operationen an den Gehörknöchelchen	20.62.10 ↔ Revision einer Fenestration am Innenohr, ohne Implantation einer Prothese
19.4 ↔ Myringoplastik	20.62.99 ↔ Revision einer Fenestration am Innenohr, sonstige
19.52 ↔ Tympanoplastik Typ II	20.8 ↔ Operationen an der Tuba auditiva
19.53 ↔ Tympanoplastik Typ III	20.91 ↔ Tympanosympathektomie
19.54 ↔ Tympanoplastik Typ IV	20.99.10 ↔ Implantation von Knochenverankerungen am Felsenbein, Mittel- oder Innenohr
19.55 ↔ Tympanoplastik Typ V	20.99.20 ↔ Verschluss einer Labyrinthfistel
19.56.00 ↔ Tympanoplastik und Ossikuloplastik, n.n.bez.	20.99.30 ↔ Entfernung eines Kochleaimplantats oder implantierbaren Hörgerätes
19.56.10 ↔ Tympanoplastik mit Antrotomie, Attikotomie, Attikoantrotomie oder Mastoidektomie, ohne Implantation einer Prothese oder mit Implantation eines autogenen Ossikels	20.99.99 ↔ Sonstige Operationen an Innen- und Mittelohr, sonstige
19.56.11 ↔ Tympanoplastik mit Antrotomie, Attikotomie, Attikoantrotomie oder Mastoidektomie, mit Implantation einer alloplastischen, allogenen oder xenogenen Prothese	21.07 ↔ Stillung einer Epistaxis durch Exzision von nasaler Mukosa und Hauttransplantation an Septum und laterale Nasenwand
19.56.20 ↔ Tympanoplastik mit Anlage einer Ohrradikalhöhle (offene Kavität), ohne Implantation einer Prothese oder mit Implantation eines autogenen Ossikels	21.31.10 ↔ Lokale Exzision einer endonasalen Läsion, Zugang endonasal
19.56.21 ↔ Tympanoplastik mit Anlage einer Ohrradikalhöhle (offene Kavität), mit Implantation einer alloplastischen, allogenen oder xenogenen Prothese	21.31.12 ↔ Destruktion einer endonasalen Läsion
19.56.99 ↔ Tympanoplastik und Ossikuloplastik, sonstige	21.32 ↔ Exzision und lokale Destruktion einer anderen Läsion an der Nase
19.6 ↔ Revision einer Tympanoplastik	21.5 ↔ Submuköse Resektion des Nasenseptums
19.9X.11 ↔ Verkleinerung einer Radikalhöhle	21.82 ↔ Verschluss einer Nasenfistel
19.9X.12 ↔ Rekonstruktion des Mittelohrs, Reimplantation, Rekonstruktion der hinteren Gehörgangswand	21.91 ↔ Lösung von Synechien der Nase
19.9X.13 ↔ Rekonstruktion des Mittelohrs	30.01 ↔ Marsupialisation einer Larynxzyste
19.9X.14 ↔ Verschluss einer Mastoid-Fistel	30.09.00 ↔ Sonstige Exzision oder Destruktion von Läsion oder Gewebe am Larynx, n.n.bez.
19.9X.19 ↔ Mikrochirurgische Operationen am Mittelohr, sonstige	30.09.10 ↔ Exzision oder Destruktion von Läsion oder Gewebe am Larynx ohne Thyreotomie
19.9X.99 ↔ Sonstige plastische Rekonstruktion am Mittelohr, sonstige	30.09.11 ↔ Dekortikation / Stripping einer Stimmlippe, ohne Thyreotomie
20.01 ↔ Myringotomie mit Paukenröhrcheneinlage	30.09.20 ↔ Exzision oder Destruktion von Läsion oder Gewebe am Larynx, durch Thyreotomie
20.21 ↔ Inzision am Mastoid	30.09.21 ↔ Dekortikation / Stripping einer Stimmlippe, durch Thyreotomie
20.22 ↔ Inzision an den Pyramidenzellen	30.09.99 ↔ Sonstige Exzision oder Destruktion von Läsion oder Gewebe am Larynx, sonstige
20.23.00 ↔ Inzision am Mittelohr, n.n.bez.	30.21 ↔ Epiglottidektomie
20.23.10 ↔ Antrotomie	30.22.00 ↔ Chordektomie, n.n.bez.
20.23.11 ↔ Attikotomie	30.22.10 ↔ Chordektomie, endolaryngeal
20.23.12 ↔ Tympanotomie mit Abdichtung der runden und/oder ovalen Fenestermembran	30.22.11 ↔ Chordektomie, durch Thyreotomie
20.23.13 ↔ Explorative Tympanotomie	30.22.99 ↔ Chordektomie, sonstige
20.23.99 ↔ Inzision am Mittelohr, sonstige	31.3 ↔ Sonstige Inzisionen an Larynx und Trachea
20.32.00 ↔ Biopsie an Mittel- und Innenohr, n.n.bez.	31.45 ↔ Offene Biopsie an Larynx oder Trachea
20.32.01 ↔ Biopsie am Mittelohr	31.51 ↔ Lokale Exzision von Läsion oder Gewebe an der Trachea, offen chirurgisch
	31.61 ↔ Naht einer Rissverletzung am Larynx
	31.62 ↔ Verschluss einer Larynxfistel
	31.63 ↔ Revision einer Laryngostomie
	31.64 ↔ Versorgung einer Larynxfraktur
	31.75 ↔ Rekonstruktion der Trachea und Konstruktion eines künstlichen Larynx
	31.92 ↔ Lösung von Adhäsionen an Trachea oder Larynx
	31.98 ↔ Sonstige Operationen am Larynx

ADRG D12**Andere Eingriffe an Ohr, Nase, Mund und Hals**

Mindestens eine Prozedur in Tabelle D12-1 oder Prozedur in Tabelle D12-2 und Prozedur in Tabelle D12-3

DRG D12A**Andere aufwendige Eingriffe an Ohr, Nase, Mund und Hals**

Mindestens eine Prozedur in Tabelle D12-4

DRG D12B**Andere Eingriffe an Ohr, Nase, Mund und Hals****Prozedur D12-1**

00.4B.11 ↔	PTKI an Arterien der oberen Extremität oder Schulter	01.24.21 ↔	Bohrlochtrepanation der Kalotte als Zugang
00.4B.12 ↔	PTKI an der Aorta	01.24.22 ↔	Stereotaktisch geführte Schädelöffnung über die Kalotte als Zugang
00.4B.13 ↔	PTKI an Lungengefäßen	01.24.29 ↔	Kraniotomie der Kalotte als Zugang, sonstige
00.4B.14 ↔	PTKI an anderen thorakalen Arterien	01.24.30 ↔	Zugang zur Schädelbasis, n.n.bez.
00.4B.15 ↔	PTKI an viszeralen Arterien	01.24.31 ↔	Zugang zur Schädelbasis, transoral
00.4B.16 ↔	PTKI an der A. renalis	01.24.32 ↔	Zugang zur Schädelbasis, transoral mit Spaltung des weichen Gaumens
00.4B.17 ↔	PTKI an anderen abdominalen Arterien	01.24.33 ↔	Zugang zur Schädelbasis, transoral mit Spaltung des weichen sowie harten Gaumens
00.4B.18 ↔	PTKI an Oberschenkel- Arterien und A. poplitea	01.24.34 ↔	Zugang zur Schädelbasis, transsphenoidal
00.4B.19 ↔	PTKI an Arterien an anderer Lokalisation	01.24.35 ↔	Zugang zur Schädelbasis, transethmoidal
00.4B.1A ↔	PTKI an Unterschenkel- Arterien	01.24.36 ↔	Zugang zur Schädelbasis, transmastoidal
00.4B.21 ↔	PTKI an Venen der oberen Extremität oder Schulter	01.24.37 ↔	Zugang zur Schädelbasis, translabyrinthär
00.4B.22 ↔	PTKI an der V. Cava	01.24.38 ↔	Zugang zur Schädelbasis, transpyramidal
00.4B.23 ↔	PTKI an anderen thorakalen Venen	01.24.39 ↔	Zugang zur Schädelbasis, sonstige
00.4B.24 ↔	PTKI an Lebervenen	01.24.3A ↔	Zugang zur Schädelbasis, transkondylär
00.4B.25 ↔	PTKI an viszeralen Venen	01.24.3B ↔	Zugang zur Schädelbasis, transorbital
00.4B.26 ↔	PTKI an anderen abdominalen Venen	01.24.3C ↔	Zugang zur Schädelbasis, mit Le-Fort-I-Osteotomie
00.4B.27 ↔	PTKI an Oberschenkel- Venen	01.24.3D ↔	Zugang zur Schädelbasis, transnasal-transcribiform
00.4B.28 ↔	PTKI an Unterschenkel- Venen	01.24.3E ↔	Zugang zur Schädelbasis, transnasal-transclival
00.4B.29 ↔	PTKI an Venen, sonstige	01.24.3F ↔	Zugang zur Schädelbasis, transoral-transclival
00.4B.31 ↔	PTKI an der V. saphena magna	01.24.3G ↔	Zugang zur Schädelbasis, transnasal-transpterygoidal
00.4B.32 ↔	PTKI an der V. saphena parva	01.24.99 ↔	Sonstige Kraniotomie, sonstige
00.4B.33 ↔	PTKI an epifaszialen Seitenäste des Beines	01.25.00 ↔	Sonstige Kraniektomie, n.n.bez.
00.4B.34 ↔	PTKI an epifaszialen Armvenen	01.25.10 ↔	Sonstige Kraniektomie mit Dekompression
00.4B.39 ↔	PTKI an epifaszialen Venen, sonstige	01.25.11 ↔	Sonstige Kraniektomie zur Entleerung eines epiduralen Hämatoms
00.4B.41 ↔	PTKI an künstlich angelegten Gefäßen der oberen Extremität oder Schulter	01.25.12 ↔	Sonstige Kraniektomie zur Entleerung eines epiduralen Empyems
00.4B.42 ↔	PTKI an venösen oder Kunststoff- Dialyse-Shunts	01.25.13 ↔	Sonstige Kraniektomie zur Entfernung eines Fremdkörpers aus Schädelknochen oder Epiduralraum
00.4B.43 ↔	PTKI an thorakalen künstlich angelegten Gefäßen	01.25.14 ↔	Sonstige Kraniektomie mit Einlegen von alloplastischem Material oder eines Medikamententrägers in den Schädelknochen oder Epiduralraum
00.4B.44 ↔	PTKI an abdominalen künstlich angelegten Gefäßen	01.25.19 ↔	Sonstige Kraniektomie zur Drainage epiduraler Flüssigkeit oder aus sonstigen Gründen
00.4B.45 ↔	PTKI an künstlich angelegten Gefäßen am Oberschenkel und popliteal	01.25.20 ↔	Sonstige Kraniektomie, Rekraniektomie mit Einbringen einer Drainage
00.4B.46 ↔	PTKI an künstlich angelegten Gefäßen am Unterschenkel	01.25.21 ↔	Sonstige Kraniektomie, Rekraniektomie zur Entfernung von alloplastischem Material oder eines Medikamententrägers aus dem Schädelknochen oder Epiduralraumes
00.4B.49 ↔	PTKI an künstlich angelegten Gefäßen an anderer Lokalisation	01.25.99 ↔	Sonstige Kraniektomie, sonstige
01.15 ↔	Biopsie am Schädel	04.02 ↔	Durchtrennung des N. trigeminus
01.21 ↔	Inzision und Drainage an den kranialen Sinus	04.04.00 ↔	Sonstige Inzision an kranialen und peripheren Nerven, n.n.bez.
01.24.00 ↔	Sonstige Kraniotomie, n.n.bez.	04.04.10 ↔	Sonstige Inzision am N. vestibulocochlearis
01.24.10 ↔	Sonstige Kraniotomie mit Dekompression	04.04.11 ↔	Sonstige Inzision an intrakraniellen Anteilen von sonstigen Hirnnerven und Ganglien
01.24.11 ↔	Sonstige Kraniotomie zur Entleerung eines epiduralen Hämatoms	04.04.20 ↔	Sonstige Inzision an extrakraniellen Hirnnerven
01.24.12 ↔	Sonstige Kraniotomie zur Entleerung eines epiduralen Empyems	04.04.30 ↔	Sonstige Inzision am Plexus brachialis
01.24.13 ↔	Sonstige Kraniotomie, Einlegen von alloplastischem Material oder Medikamententrägers in den Schädelknochen oder Epiduralraum	04.04.31 ↔	Sonstige Inzision an Nerven der Schulter
01.24.14 ↔	Sonstige Kraniotomie, Entfernung von alloplastischem Material oder Medikamententrägers aus Schädelknochen oder Epiduralraum		
01.24.15 ↔	Sonstige Kraniotomie, Entfernung eines Fremdkörpers aus Schädelknochen oder Epiduralraum		
01.24.16 ↔	Sonstige Kraniotomie, sonstige Drainage epiduraler Flüssigkeit oder aus sonstigen Gründen		
01.24.20 ↔	Kraniotomie der Kalotte als Zugang, n.n.bez.		

04.04.32 ↔	Sonstige Inzision an Nerven des Armes und der Hand	05.29 ↔	Sonstige Sympathektomie und Exzision eines Ganglions
04.04.33 ↔	Sonstige Inzision an Nerven des Rumpfes und der unteren Extremität	06.12 ↔	Offene Biopsie an der Schilddrüse
04.04.99 ↔	Sonstige Inzision an kranialen und peripheren Nerven, sonstige	06.13.12 ↔	Offene Biopsie an der Nebenschilddrüse
04.05.00 ↔	Exzision und Destruktion des Ganglion Gasseri, n.n.bez.	06.13.99 ↔	Biopsie an der Nebenschilddrüse, sonstige
04.05.10 ↔	Exzision des Ganglion Gasseri	06.7X.00 ↔	Exzision des Ductus oder Tractus thyreoglossus, n.n.bez.
04.05.20 ↔	Destruktion des Ganglion Gasseri	06.7X.10 ↔	Exzision einer medianen Halszyste, ohne Resektion des medialen Zungenbeines
04.05.99 ↔	Exzision und Destruktion des Ganglion Gasseri, sonstige	06.7X.11 ↔	Exzision einer medianen Halszyste, mit Resektion des medialen Zungenbeines
04.41 ↔	Dekompression an der Wurzel des N. trigeminus	06.7X.12 ↔	Exzision einer medianen Halsfistel, ohne Resektion des medialen Zungenbeines
04.49.00 ↔	Sonstige Dekompression oder Lösung von Adhäsionen an peripherem Nerv oder Ganglion, n.n.bez.	06.7X.13 ↔	Exzision einer medianen Halsfistel, mit Resektion des medialen Zungenbeines
04.49.10 ↔	Sonstige Dekompression oder Lösung von Adhäsionen am Plexus brachialis	06.7X.14 ↔	Sekundärer Eingriff zur Exzision des Ductus thyreoglossus, mit Resektion des medialen Zungenbeines
04.49.11 ↔	Sonstige Dekompression oder Lösung von Adhäsionen an Nerven der Schulter	06.7X.15 ↔	Sekundärer Eingriff zur Exzision des Ductus thyreoglossus, ohne Resektion des medialen Zungenbeines
04.49.12 ↔	Sonstige Dekompression oder Lösung von Adhäsionen an Nerven des Armes	06.7X.99 ↔	Exzision des Ductus oder Tractus thyreoglossus, sonstige
04.49.13 ↔	Sonstige Dekompression oder Lösung von Adhäsionen an Nerven der Hand	08.22 ↔	Exzision einer anderen kleineren Läsion am Augenlid
04.49.14 ↔	Sonstige Dekompression oder Lösung von Adhäsionen am Plexus lumbosacralis, Leiste und Beckenboden	08.23 ↔	Exzision einer grösseren Läsion am Augenlid, nicht durchgehend
04.49.15 ↔	Sonstige Dekompression oder Lösung von Adhäsionen an Nerven des Beines	08.24 ↔	Exzision einer grösseren Läsion am Augenlid, perforierend
04.49.16 ↔	Sonstige Dekompression oder Lösung von Adhäsionen an Nerven des Fusses	09.44 ↔	Intubation des Ductus nasolacrimalis
04.49.99 ↔	Sonstige Dekompression oder Lösung von Adhäsionen an sonstigen peripheren Nerven oder Ganglion, sonstige	16.61.00 ↔	Sekundäres Einsetzen eines Augenimplantats, n.n.bez.
04.71 ↔	Hypoglosso-faziale Anastomose	16.61.10 ↔	Sekundäres Einsetzen eines Augenimplantats, Haut-Fettgewebe-Transplantat
04.72 ↔	Akzessorio-faziale Anastomose	16.61.99 ↔	Sekundäres Einsetzen eines Augenimplantats, sonstige
04.74.00 ↔	Sonstige Anastomose eines kranialen oder peripheren Nervs, n.n.bez.	16.62.00 ↔	Revision und Reinsertion eines Augenimplantats, n.n.bez.
04.74.10 ↔	Fazio-faziale Nerven-Anastomose	16.62.10 ↔	Revision eines Augenimplantats
04.74.11 ↔	Interkosto-faszikuläre Nerven-Anastomose	16.62.20 ↔	Wechsel eines Augenimplantats, Einführung eines Haut-Fettgewebe-Transplantates
04.74.99 ↔	Sonstige Anastomose eines kranialen oder peripheren Nervs, sonstige	16.62.29 ↔	Sonstiger Wechsel eines Augenimplantats
04.94.11 ↔	Revision ohne Ersatz der Elektrode(n) eines peripheren Neurostimulators, Stabelektrode, Einzelelektrodensystem	16.62.99 ↔	Revision und Reinsertion eines Augenimplantats, sonstige
04.94.12 ↔	Revision ohne Ersatz der Elektrode(n) eines peripheren Neurostimulators, Stabelektrode, Mehrelektrodensystem	16.63 ↔	Revision einer E nukleationstasche mit Transplantat
04.94.13 ↔	Revision ohne Ersatz der Elektrode(n) eines peripheren Neurostimulators, Plattenelektrode, Einzelelektrodensystem	16.64 ↔	Sonstige Revision einer E nukleationstasche
04.94.14 ↔	Revision ohne Ersatz der Elektrode(n) eines peripheren Neurostimulators, Plattenelektrode, Mehrelektrodensystem	16.66 ↔	Sonstige Revision einer Exenterationshöhle
04.94.15 ↔	Revision ohne Ersatz einer Vagusnervstimulationselektrode	16.81 ↔	Versorgung einer Orbitawunde
04.94.99 ↔	Revision ohne Ersatz der Elektrode(n) eines peripheren Neurostimulators, sonstige	16.98.10 ↔	Rekonstruktion der Orbita, n.n.bez.
04.99.00 ↔	Sonstige Operation an kranialen und peripheren Nerven, n.n.bez.	16.98.11 ↔	Rekonstruktion der Orbitawand mit mikrovaskulärem Lappen
04.99.10 ↔	Implantation oder Wechsel einer peripheren Neuroprothese	16.98.19 ↔	Sonstige Rekonstruktion der Orbitawand
04.99.11 ↔	Revision ohne Ersatz einer peripheren Neuroprothese	16.98.20 ↔	Knöcherner Dekompression der Orbita
04.99.12 ↔	Entfernung einer peripheren Neuroprothese	16.98.21 ↔	Resektion von Fettgewebe aus der Orbita
04.99.99 ↔	Sonstige Operation an kranialen und peripheren Nerven, sonstige	18.21 ↔	Exzision einer präaurikulären Fistel oder eines präaurikulären Sinus
05.21 ↔	Exzision des Ganglion sphenopalatinum	18.29.12 ↔	Exzision einer anderen Läsion am äusseren Ohr oder im äusseren Gehörgang
05.22 ↔	Zervikale Sympathektomie	18.31 ↔	Radikale Exzision einer Läsion am äusseren Ohr
05.25 ↔	Periarterielle Sympathektomie	18.32 ↔	Resektion der Ohrmuschel, total
05.26 ↔	Thorakale Sympathektomie	21.04 ↔	Stillung einer Epistaxis durch Ligatur der Aa. ethmoidales
		21.05 ↔	Stillung einer Epistaxis durch (transantrale) Ligatur der A. maxillaris
		21.06 ↔	Stillung einer Epistaxis durch Ligatur der A. carotis externa
		21.09.10 ↔	Stillung einer Epistaxis durch Ligatur der A. sphenopalatina
		21.32 ↔	Exzision und lokale Destruktion einer anderen Läsion an der Nase
		21.4X.00 ↔	Resektion der Nase, n.n.bez.
		21.4X.12 ↔	Resektion der Nase, partiell

21.4X.22 ↔	Resektion der Nase, subtotal	29.32.10 ↔	Endoskopisches Divertikulostomie eines Zenker-Divertikels
21.4X.32 ↔	Resektion der Nase, total	29.32.11 ↔	Divertikulektomie eines Zenker-Divertikels
21.4X.99 ↔	Resektion der Nase, sonstige	29.32.99 ↔	Pharyngeale Divertikulektomie, sonstige
21.99.00 ↔	Sonstige Nasenoperationen, n.n.bez.	29.33.00 ↔	(Partielle) Pharyngektomie, n.n.bez.
21.99.10 ↔	Einseitige Resektion einer Choanalatresie transnasal endoskopisch	29.33.10 ↔	Partielle Pharyngektomie, ohne Rekonstruktion
21.99.20 ↔	Beidseitige Resektion einer Choanalatresie transnasal endoskopisch	29.33.11 ↔	Partielle Pharyngektomie, Rekonstruktion mit gestieltem regionalen oder Fernlappen
21.99.99 ↔	Sonstige Nasenoperationen, sonstige	29.33.12 ↔	Partielle Pharyngektomie, Rekonstruktion mit freiem mikrovaskulär-anastomosierten Transplantat
27.58 ↔	Revision eines gestielten oder freien Lappens oder freien Hauttransplantates an Lippe und Mund	29.33.20 ↔	Totale Pharyngektomie, Rekonstruktion mit gestieltem regionalen oder Fernlappen
27.59.20 ↔	Kleinflächige Weichteildeckung durch kultivierte Keratinozyten an der Lippe	29.33.21 ↔	Totale Pharyngektomie, Rekonstruktion mit freiem mikrovaskulär-anastomosierten Transplantat, freiem Darmtransplantat oder Magenhochzug
27.59.21 ↔	Grossflächige Weichteildeckung durch kultivierte Keratinozyten an der Lippe	29.33.99 ↔	(Partielle) Pharyngektomie, sonstige
27.59.30 ↔	Kleinflächige temporäre Weichteildeckung durch Kombination mehrerer Verfahren an der Lippe	29.39 ↔	Exzision oder Destruktion von Läsion oder Gewebe am Pharynx, sonstige
27.59.31 ↔	Grossflächige temporäre Weichteildeckung durch Kombination mehrerer Verfahren an der Lippe	29.4X.10 ↔	Plastische Rekonstruktion am Pharynx, mit lokaler Schleimhaut oder freiem Hautlappen
27.59.41 ↔	Sonstige plastische Rekonstruktion an Lippe und Mund mit gestieltem Fernlappen	29.4X.11 ↔	Plastische Rekonstruktion am Pharynx, mit gestieltem myokutanen Lappen
27.59.60 ↔	Einsetzen eines Gewebeexpanders an der Lippe	29.4X.12 ↔	Plastische Rekonstruktion am Pharynx, mit mikrovaskulär anastomosiertem Transplantat, Darmtransplantat oder Magenhochzug
27.59.99 ↔	Sonstige plastische Rekonstruktion an Lippe und Mund, sonstige	29.4X.99 ↔	Plastische Rekonstruktion am Pharynx, sonstige
27.61 ↔	Naht einer Rissverletzung am Gaumen	29.51 ↔	Naht einer Risswunde am Pharynx
27.62.00 ↔	Korrektur einer Gaumenspalte, n.n.bez.	29.52 ↔	Verschluss einer branchiogenen Fistel
27.62.10 ↔	Primäre plastische Rekonstruktion am knöchernen Gaumen ohne Knochentransplantat	29.53 ↔	Verschluss einer anderen Pharynxfistel
27.62.11 ↔	Primäre plastische Rekonstruktion am knöchernen Gaumen mit Knochentransplantat	29.54 ↔	Lösung von Adhäsionen am Pharynx
27.62.12 ↔	Primäre plastische Rekonstruktion am weichen Gaumen	29.59 ↔	Sonstige plastische Rekonstruktion am Pharynx, sonstige
27.62.20 ↔	Sekundäre plastische Rekonstruktion am knöchernen Gaumen ohne Knochentransplantat	29.92 ↔	Durchtrennung des N. glossopharyngeus
27.62.21 ↔	Sekundäre plastische Rekonstruktion am knöchernen Gaumen mit Knochentransplantat	29.99 ↔	Sonstige Operationen am Pharynx, sonstige
27.62.22 ↔	Sekundäre plastische Rekonstruktion am weichen Gaumen	30.22.00 ↔	Chordektomie, n.n.bez.
27.62.99 ↔	Korrektur einer Gaumenspalte, sonstige	30.22.10 ↔	Chordektomie, endolaryngeal
27.63.00 ↔	Revision der Korrektur einer Gaumenspalte, n.n.bez.	30.22.11 ↔	Chordektomie, durch Thyreotomie
27.63.10 ↔	Revision der Korrektur einer Gaumenspalte, Kieferplastik	30.22.99 ↔	Chordektomie, sonstige
27.63.11 ↔	Revision der Korrektur einer Gaumenspalte, Kieferplastik mit Osteoplastik	30.3X.00 ↔	Vollständige Laryngektomie, n.n.bez.
27.63.20 ↔	Revision der Korrektur einer Gaumenspalte, Sekundäroperation der Kieferspalte	30.3X.10 ↔	Vollständige Laryngektomie, ohne Rekonstruktion
27.63.99 ↔	Revision der Korrektur einer Gaumenspalte, sonstige	30.3X.11 ↔	Vollständige Laryngektomie, Rekonstruktion mit lokaler Schleimhaut
27.64 ↔	Einsetzen eines Gaumenimplantats	30.3X.12 ↔	Vollständige Laryngektomie, Rekonstruktion mit nicht vaskularisiertem Transplantat
27.69.10 ↔	Plastische Rekonstruktion am weichen Gaumen	30.3X.13 ↔	Vollständige Laryngektomie, Rekonstruktion mit gestieltem regionalen Lappen
27.69.11 ↔	Plastische Rekonstruktion am knöchernen Gaumen	30.3X.14 ↔	Vollständige Laryngektomie, Rekonstruktion mit gestieltem Fernlappen
27.69.99 ↔	Sonstige plastische Rekonstruktion am Gaumen, sonstige	30.3X.15 ↔	Vollständige Laryngektomie, Rekonstruktion mit freiem mikrovaskulär-anastomosierten Transplantat
27.73 ↔	Plastische Rekonstruktion an der Uvula	30.3X.16 ↔	Vollständige Laryngektomie, Rekonstruktion mit freiem Darmtransplantat
29.0 ↔	Pharyngotomie	30.3X.17 ↔	Vollständige Laryngektomie, Rekonstruktion mit Magenhochzug
29.12.00 ↔	Biopsie am Pharynx, n.n.bez.	30.3X.19 ↔	Vollständige Laryngektomie, sonstige Rekonstruktion
29.12.20 ↔	Offene Biopsie am Hypopharynx	30.3X.99 ↔	Vollständige Laryngektomie, sonstige
29.12.30 ↔	Offene Biopsie am Nasopharynx	30.4X.00 ↔	Radikale Laryngektomie, n.n.bez.
29.12.99 ↔	Biopsie am Pharynx, sonstige	30.4X.10 ↔	Radikale Laryngektomie, mit Pharyngektomie, ohne Rekonstruktion
29.2X.00 ↔	Exzision von branchiogener Zyste oder Rest der Kiemenspalte, n.n.bez.	30.4X.11 ↔	Radikale Laryngektomie, mit Pharyngektomie, Rekonstruktion mit lokaler Schleimhaut
29.2X.10 ↔	Exzision einer lateralen Halszyste	30.4X.12 ↔	Radikale Laryngektomie, mit Pharyngektomie, Rekonstruktion mit nicht vaskularisiertem Transplantat
29.2X.11 ↔	Exzision von branchiogener Zyste oder Rest der Kiemenspalte als sekundär Eingriff	30.4X.13 ↔	Radikale Laryngektomie, mit Pharyngektomie, Rekonstruktion mit gestieltem regionalen Lappen
29.2X.20 ↔	Operation an Kiemengangsresten, n.n.bez.	30.4X.14 ↔	Radikale Laryngektomie, mit Pharyngektomie, Rekonstruktion mit gestieltem Lappen
29.2X.21 ↔	Operation an Kiemengangsresten, sekundärer Eingriff		
29.2X.99 ↔	Exzision von branchiogener Zyste oder Rest der Kiemenspalte, sonstige		
29.31 ↔	Krikopharyngeale Myotomie		
29.32.00 ↔	Pharyngeale Divertikulektomie, n.n.bez.		

30.4X.15 ↔	Radikale Laryngektomie, mit Pharyngektomie, Rekonstruktion mit freiem mikrovaskulär-anastomosierten Transplantat	38.42 ↔	Resektion von anderen Blutgefässen an Kopf und Hals mit Ersatz
30.4X.16 ↔	Radikale Laryngektomie, mit Pharyngektomie, Rekonstruktion mit freiem Darmtransplantat	38.7X.21 ↔	Implantation eines Vena cava Filters, perkutan transluminal
30.4X.17 ↔	Radikale Laryngektomie, mit Pharyngektomie, Rekonstruktion mit Magenhochzug	38.82.00 ↔	Sonstiger chirurgischer Verschluss von Gefässen am Kopf und Hals, n.n.bez.
30.4X.19 ↔	Radikale Laryngektomie, mit Pharyngektomie, sonstige Rekonstruktion	38.82.10 ↔	Sonstiger chirurgischer Verschluss von extrakraniellen Arterien an Kopf und Hals
30.4X.20 ↔	Radikale Laryngektomie, mit Pharyngektomie und Schilddrüsenresektion, ohne Rekonstruktion	38.82.20 ↔	Sonstiger chirurgischer Verschluss von extrakraniellen Venen an Kopf und Hals, n.n.bez.
30.4X.21 ↔	Radikale Laryngektomie, mit Pharyngektomie und Schilddrüsenresektion, Rekonstruktion mit lokaler Schleimhaut	38.82.21 ↔	Sonstiger chirurgischer Verschluss der V. jugularis
30.4X.22 ↔	Radikale Laryngektomie, mit Pharyngektomie und Schilddrüsenresektion, Rekonstruktion mit nicht vaskularisiertem Transplantat	38.82.22 ↔	Sonstiger chirurgischer Verschluss von sonstigen tiefen extrakraniellen Venen an Kopf und Hals
30.4X.23 ↔	Radikale Laryngektomie, mit Pharyngektomie und Schilddrüsenresektion, Rekonstruktion mit gestieltem regionalen Lappen	38.82.29 ↔	Sonstiger chirurgischer Verschluss von extrakraniellen Venen an Kopf und Hals, sonstige
30.4X.24 ↔	Radikale Laryngektomie, mit Pharyngektomie und Schilddrüsenresektion, Rekonstruktion mit gestieltem Lappen	38.82.99 ↔	Sonstiger chirurgischer Verschluss von Gefässen am Kopf und Hals, sonstige
30.4X.25 ↔	Radikale Laryngektomie, mit Pharyngektomie und Schilddrüsenresektion, Rekonstruktion mit freiem mikrovaskulär-anastomosierten Transplantat	38.85.00 ↔	Sonstiger chirurgischer Verschluss von anderen thorakalen Gefässen, n.n.bez.
30.4X.26 ↔	Radikale Laryngektomie, mit Pharyngektomie und Schilddrüsenresektion, Rekonstruktion mit freiem Darmtransplantat	38.85.11 ↔	Sonstiger chirurgischer Verschluss der A. subclavia
30.4X.27 ↔	Radikale Laryngektomie, mit Pharyngektomie und Schilddrüsenresektion, Rekonstruktion mit Magenhochzug	38.85.12 ↔	Sonstiger chirurgischer Verschluss der A. pulmonalis
30.4X.29 ↔	Radikale Laryngektomie, mit Pharyngektomie und Schilddrüsenresektion, sonstige Rekonstruktion	38.85.13 ↔	Sonstiger chirurgischer Verschluss des Truncus brachiocephalicus
30.4X.99 ↔	Radikale Laryngektomie, sonstige	38.85.21 ↔	Sonstiger chirurgischer Verschluss der V. cava superior
31.71 ↔	Naht einer Rissverletzung an der Trachea	38.85.22 ↔	Sonstiger chirurgischer Verschluss der V. pulmonalis
31.72 ↔	Verschluss einer äusseren trachealen Fistel	38.85.23 ↔	Sonstiger chirurgischer Verschluss der V. subclavia
31.73 ↔	Verschluss einer anderen trachealen Fistel	38.85.99 ↔	Sonstiger chirurgischer Verschluss von anderen thorakalen Gefässen, sonstige
31.79.00 ↔	Sonstige plastische Rekonstruktion an der Trachea, n.n.bez.	39.49.30 ↔	Ersatz eines kardialen Conduit
31.79.11 ↔	Plastische Rekonstruktion (Tracheatransplantation)	39.50.00 ↔	Angioplastik oder Atherektomie an sonstigem(n) Nicht-Herzkranzgefäss(en), n.n.bez.
31.79.12 ↔	Tracheopexie	39.50.00 ↔	Angioplastik oder Atherektomie an sonstigem(n) Nicht-Herzkranzgefäss(en), n.n.bez.
31.79.13 ↔	End-zu-End-Anastomose der Trachea (bei Ruptur)	39.50.10 ↔	Angioplastik oder Atherektomie an sonstigem(n) Nicht-Herzkranzgefäss(en) mit Ballon, n.n.bez.
31.79.14 ↔	Cricotracheale Resektion	39.50.10 ↔	Angioplastik oder Atherektomie an sonstigem(n) Nicht-Herzkranzgefäss(en) mit Ballon, n.n.bez.
31.79.15 ↔	Sonstige (plastische) Rekonstruktion an der Trachea bei Trachealstenose	39.50.11 ↔	Angioplastik oder Atherektomie an sonstigem(n) Nicht-Herzkranzgefäss(en) mit einfacher Ballon
31.79.99 ↔	Sonstige plastische Rekonstruktion an der Trachea, sonstige	39.50.11 ↔	Angioplastik oder Atherektomie an sonstigem(n) Nicht-Herzkranzgefäss(en) mit einfacher Ballon
31.91 ↔	Durchtrennung des N. laryngeus	39.50.12 ↔	Angioplastik oder Atherektomie an sonstigem(n) Nicht-Herzkranzgefäss(en) mit cutting Ballon
31.96 ↔	Einsetzen eines Larynx- oder Trachea-Stents	39.50.12 ↔	Angioplastik oder Atherektomie an sonstigem(n) Nicht-Herzkranzgefäss(en) mit cutting Ballon
31.97 ↔	Dilatation der Trachea, endoskopisch	39.50.13 ↔	Angioplastik oder Atherektomie an sonstigem(n) Nicht-Herzkranzgefäss(en) mit Drug eluting Ballon
31.99.00 ↔	Sonstige Operationen an der Trachea, n.n.bez.	39.50.13 ↔	Angioplastik oder Atherektomie an sonstigem(n) Nicht-Herzkranzgefäss(en) mit Kryoplastie-Ballon
31.99.99 ↔	Sonstige Operationen an der Trachea, sonstige	39.50.13 ↔	Angioplastik oder Atherektomie an sonstigem(n) Nicht-Herzkranzgefäss(en) mit Kryoplastie-Ballon
34.03 ↔	Wiedereröffnung einer Thorakotomie	39.50.14 ↔	Angioplastik oder Atherektomie an sonstigem(n) Nicht-Herzkranzgefäss(en) mit Drug eluting Ballon
34.06 ↔	Thorakoskopische Drainage der Pleurahöhle	39.50.14 ↔	Angioplastik oder Atherektomie an sonstigem(n) Nicht-Herzkranzgefäss(en) mit Drug eluting Ballon
34.21.00 ↔	Transpleurale Thorakoskopie, n.n.bez.	39.50.15 ↔	Angioplastik oder Atherektomie an sonstigem(n) Nicht-Herzkranzgefäss(en) mittels Lithotripsie
34.21.10 ↔	Transpleurale Thorakoskopie, Ersteingriff	39.50.15 ↔	Angioplastik oder Atherektomie an sonstigem(n) Nicht-Herzkranzgefäss(en) mittels Lithotripsie
34.21.20 ↔	Transpleurale Thorakoskopie, Reeingriff	39.50.19 ↔	Angioplastik oder Atherektomie an sonstigem(n) Nicht-Herzkranzgefäss(en) mit sonstiger Ballon
34.21.99 ↔	Transpleurale Thorakoskopie, sonstige	39.50.19 ↔	Angioplastik oder Atherektomie an sonstigem(n) Nicht-Herzkranzgefäss(en) mit sonstiger Ballon
34.22 ↔	Mediastinoskopie	39.50.20 ↔	Angioplastik Blade- Laserangioplastie an sonstigem(n) Nicht-Herzkranzgefäss(en)
38.01 ↔	Inzision von intrakraniellen Gefässen	39.50.20 ↔	Angioplastik Blade- Laserangioplastie an sonstigem(n) Nicht-Herzkranzgefäss(en)
38.11 ↔	Endarteriektomie von intrakraniellen Gefässen	39.50.21 ↔	Angioplastik Thrombektomie an sonstigem(n) Nicht-Herzkranzgefäss(en)
38.12 ↔	Endarteriektomie von anderen Gefässen an Kopf und Hals	39.50.21 ↔	Angioplastik Thrombektomie an sonstigem(n) Nicht-Herzkranzgefäss(en)
38.32.10 ↔	Resektion von extrakraniellen Arterien an Kopf und Hals mit Anastomose		
38.32.21 ↔	Resektion der V. jugularis mit Anastomose		
38.32.22 ↔	Resektion von oberflächlichen extrakraniellen Venen an Kopf und Hals mit Anastomose		
38.32.99 ↔	Resektion von anderen Gefässen an Kopf und Hals mit Anastomose, sonstige		

39.50.99 ↔ Angioplastik oder Atherektomie an sonstigem(n) Nicht-Herzkranzgefäß(en), sonstige	39.59.90 ↔ Sonstige plastische Rekonstruktion eines Gefäßes, Venenklappenplastik
39.50.99 ↔ Angioplastik oder Atherektomie an sonstigem(n) Nicht-Herzkranzgefäß(en), sonstige	39.71.00 ↔ Endovaskuläre Implantation eines Stent-Grafts (Stent-Prothesen) an der abdominalen Aorta, n.n.bez.
39.52.99 ↔ Sonstige Korrektur eines Aneurysmas, sonstige	39.71.09 ↔ Endovaskuläre Implantation eines Stent-Grafts (Stent-Prothesen) an der abdominalen Aorta, sonstige
39.59.10 ↔ Transposition von Arterien, n.n.bez.	39.71.21 ↔ Endovaskuläre Implantation in die Aorta abdominalis von Stent-Grafts (Stent-Prothesen), ohne Öffnung
39.59.30 ↔ Sonstige plastische Rekonstruktion von Gefässen an Kopf und Hals, n.n.bez.	39.71.22 ↔ Endovaskuläre Implantation in die Aorta abdominalis von Stent-Grafts (Stent-Prothesen), mit 1 Öffnung
39.59.31 ↔ Sonstige plastische Rekonstruktion eines intrakraniellen Gefäßes	39.71.23 ↔ Endovaskuläre Implantation in die Aorta abdominalis von Stent-Grafts (Stent-Prothesen), mit 2 Öffnungen
39.59.32 ↔ Sonstige plastische Rekonstruktion der extrakraniellen A. vertebralis	39.71.24 ↔ Endovaskuläre Implantation in die Aorta abdominalis von Stent-Grafts (Stent-Prothesen), mit 3 Öffnungen
39.59.33 ↔ Sonstige plastische Rekonstruktion von extrakraniellen Arterien an Kopf und Hals, sonstige	39.71.25 ↔ Endovaskuläre Implantation in die Aorta abdominalis von Stent-Grafts (Stent-Prothesen), mit 4 und mehr Öffnungen
39.59.34 ↔ Sonstige plastische Rekonstruktion der V. jugularis	39.71.31 ↔ Endovaskuläre Implantation in die Aorta abdominalis von Stent-Grafts (Stent-Prothesen), mit Versorgung eines Gefässabganges in Parallelgraft-Technik
39.59.39 ↔ Sonstige plastische Rekonstruktion von Gefässen an Kopf und Hals, sonstige	39.71.32 ↔ Endovaskuläre Implantation in die Aorta abdominalis von Stent-Grafts (Stent-Prothesen), mit Versorgung von zwei oder mehr Gefässabgängen in Parallelgraft-Technik
39.59.40 ↔ Sonstige plastische Rekonstruktion von Gefässen der oberen Extremität, n.n.bez.	39.72.00 ↔ Endovaskuläre plastische Rekonstruktion oder Okklusion von Gefässen am Kopf und Hals, n.n.bez.
39.59.41 ↔ Sonstige plastische Rekonstruktion von Arterien der oberen Extremität	39.72.09 ↔ Endovaskuläre plastische Rekonstruktion oder Okklusion von Gefässen am Kopf und Hals, sonstige
39.59.42 ↔ Sonstige plastische Rekonstruktion der V. subclavia, V. axillaris und V. brachiocephalica	39.72.10 ↔ Selektive Embolisation von intrakraniellen Gefässen, n.n.bez.
39.59.48 ↔ Sonstige plastische Rekonstruktion von sonstigen tiefen Venen der oberen Extremität	39.72.11 ↔ Selektive Embolisation von intrakraniellen Gefässen mit Partikeln oder Coils
39.59.49 ↔ Sonstige plastische Rekonstruktion von Gefässen der oberen Extremität, sonstige	39.72.12 ↔ Selektive Embolisation von intrakraniellen Gefässen mit embolisierenden Flüssigkeiten, ablösbaren Ballons oder Schirmen
39.59.50 ↔ Sonstige plastische Rekonstruktion von thorakalen Gefässen, n.n.bez.	39.72.14 ↔ Selektive Embolisation von intrakraniellen Gefässen mit adhäsivem Embolisat
39.59.51 ↔ Sonstige plastische Rekonstruktion der thorakalen Aorta	39.72.15 ↔ Selektive Embolisation von intrakraniellen Gefässen mit Plugs
39.59.52 ↔ Sonstige plastische Rekonstruktion der A. pulmonalis	39.72.19 ↔ Selektive Embolisation von intrakraniellen Gefässen, sonstige
39.59.53 ↔ Sonstige plastische Rekonstruktion von thorakalen Arterien, sonstige	39.72.20 ↔ Selektive Embolisation von extrakraniellen Gefässen des Kopfes und des Halses, n.n.bez.
39.59.54 ↔ Sonstige plastische Rekonstruktion der V. pulmonalis	39.72.21 ↔ Selektive Embolisation von extrakraniellen Gefässen des Kopfes und des Halses mit Partikeln oder Coils
39.59.55 ↔ Sonstige plastische Rekonstruktion der V. cava superior	39.72.22 ↔ Selektive Embolisation von extrakraniellen Gefässen des Kopfes und des Halses mit embolisierenden Flüssigkeiten, ablösbaren Ballons oder Schirmen
39.59.59 ↔ Sonstige plastische Rekonstruktion von thorakalen Gefässen, sonstige	39.72.24 ↔ Selektive Embolisation von extrakraniellen Gefässen des Kopfes und des Halses mit adhäsivem Embolisat
39.59.60 ↔ Sonstige plastische Rekonstruktion von abdominalen Arterien, n.n.bez.	39.72.25 ↔ Selektive Embolisation von extrakraniellen Gefässen des Kopfes und des Halses mit Plugs
39.59.61 ↔ Sonstige plastische Rekonstruktion der abdominalen Aorta	39.72.29 ↔ Selektive Embolisation von extrakraniellen Gefässen des Kopfes und des Halses, sonstige
39.59.62 ↔ Sonstige plastische Rekonstruktion des Truncus coeliacus	39.73.00 ↔ Endovaskuläre Implantation eines Stent-Grafts (Stent-Prothesen) an der thorakalen und thorakoabdominalen Aorta, n.n.bez.
39.59.63 ↔ Sonstige plastische Rekonstruktion der A. gastrica	39.73.09 ↔ Endovaskuläre Implantation eines Stent-Grafts (Stent-Prothesen) an der thorakalen und thorakoabdominalen Aorta, sonstige
39.59.64 ↔ Sonstige plastische Rekonstruktion A. hepatica	39.73.31 ↔ Endovaskuläre Implantation in die Aorta thoracica von Stent-Grafts (Stent-Prothesen), ohne Öffnung
39.59.65 ↔ Sonstige plastische Rekonstruktion der A. lienalis	39.73.32 ↔ Endovaskuläre Implantation in die Aorta thoracica von Stent-Grafts (Stent-Prothesen), mit 1 Öffnung
39.59.66 ↔ Sonstige plastische Rekonstruktion der A. renalis	39.73.33 ↔ Endovaskuläre Implantation in die Aorta thoracica von Stent-Grafts (Stent-Prothesen), mit 2 Öffnungen
39.59.67 ↔ Sonstige plastische Rekonstruktion der A. mesenterica	39.73.34 ↔ Endovaskuläre Implantation in die Aorta thoracica von Stent-Grafts (Stent-Prothesen), mit 3 Öffnungen
39.59.68 ↔ Sonstige plastische Rekonstruktion der A. iliaca	
39.59.69 ↔ Sonstige plastische Rekonstruktion von abdominalen Arterien, sonstige	
39.59.70 ↔ Sonstige plastische Rekonstruktion von abdominalen Venen, n.n.bez.	
39.59.71 ↔ Sonstige plastische Rekonstruktion der V. cava inferior	
39.59.72 ↔ Sonstige plastische Rekonstruktion der V. iliaca	
39.59.79 ↔ Sonstige plastische Rekonstruktion von abdominalen Venen, sonstige	
39.59.80 ↔ Sonstige plastische Rekonstruktion von Gefässen der unteren Extremität, n.n.bez.	
39.59.81 ↔ Sonstige plastische Rekonstruktion von Arterien der unteren Extremität	
39.59.82 ↔ Sonstige plastische Rekonstruktion der V. femoralis	
39.59.83 ↔ Sonstige plastische Rekonstruktion der V. poplitea	
39.59.88 ↔ Sonstige plastische Rekonstruktion von sonstigen tiefen Venen der unteren Extremität	
39.59.89 ↔ Sonstige plastische Rekonstruktion von Gefässen der unteren Extremität, sonstige	

39.73.35 ↔	Endovaskuläre Implantation in die Aorta thoracica von Stent-Grafts (Stent-Prothesen), mit 4 und mehr Öffnungen	39.76.61 ↔	Perkutane Rotationsthrombektomie an präzerebralem(en) (extrakraniell(en)) Gefäss(en)
39.73.36 ↔	Endovaskuläre Implantation in die Aorta thoracica von Stent-Grafts (Stent-Prothesen), mit Versorgung eines Gefässabganges in Parallelgraft-Technik	39.76.62 ↔	Perkutane stentgestützte Thrombektomie an extrakraniellen Gefässen
39.73.37 ↔	Endovaskuläre Implantation in die Aorta thoracica von Stent-Grafts (Stent-Prothesen), mit Versorgung von 2 und mehr Gefässabgänge in Parallelgraft-Technik	39.76.69 ↔	Perkutane Thrombektomie an präzerebralem(en) (extrakraniell(en)) Gefäss(en), sonstige
39.73.41 ↔	Endovaskuläre Implantation in die Aorta thoracoabdominalis von Stent-Grafts (Stent-Prothesen), ohne Öffnung	39.76.70 ↔	Perkutane endovaskuläre Fremdkörperentfernung aus extrakraniellen Gefässen des Kopfes und Halses
39.73.42 ↔	Endovaskuläre Implantation in die Aorta thoracoabdominalis von Stent-Grafts (Stent-Prothesen), mit 1 Öffnung	39.76.99 ↔	Perkutane transluminale endovaskuläre Intervention an präzerebralem(en) (extrakraniell(en)) Gefäss(en), sonstige
39.73.43 ↔	Endovaskuläre Implantation in die Aorta thoracoabdominalis von Stent-Grafts (Stent-Prothesen), mit 2 Öffnungen	39.77.50 ↔	Perkutane selektive Thrombolysen von intrakraniell(en) Gefäss(en)
39.73.44 ↔	Endovaskuläre Implantation in die Aorta thoracoabdominalis von Stent-Grafts (Stent-Prothesen), mit 3 Öffnungen	39.77.70 ↔	Perkutane endovaskuläre Fremdkörperentfernung aus intrakraniell(en) Gefäss(en)
39.73.45 ↔	Endovaskuläre Implantation in die Aorta thoracoabdominalis von Stent-Grafts (Stent-Prothesen), mit 4 und mehr Öffnungen	39.79.21 ↔	Coil-Embolisation oder -Verschluss von Gefässen der oberen Extremitäten
39.73.46 ↔	Endovaskuläre Implantation in die Aorta thoracoabdominalis von Stent-Grafts (Stent-Prothesen), mit Versorgung eines Gefässabganges in Parallelgraft-Technik	39.79.22 ↔	Coil-Embolisation oder -Verschluss der Aorta
39.73.47 ↔	Endovaskuläre Implantation in die Aorta thoracoabdominalis von Stent-Grafts (Stent-Prothesen), mit Versorgung von 2 und mehr Gefässabgänge in Parallelgraft-Technik	39.79.24 ↔	Coil-Embolisation oder -Verschluss von thorakalen Gefässen
39.75.01 ↔	Perkutan-transluminale Gefässintervention, sonstige Gefässe, Fremdkörperentfernung mit Bergekatheter, Körbchenkatheter, etc.	39.79.25 ↔	Coil-Embolisation oder -Verschluss von viszerale Gefässen
39.75.10 ↔	Perkutan-transluminale Gefässintervention, sonstige Gefässe, Kathetersysteme zu Rekanalisation von Totalverschlüssen	39.79.26 ↔	Coil-Embolisation oder -Verschluss von abdominalen Gefässen
39.75.11 ↔	Perkutan-transluminale Gefässintervention, sonstige Gefässe, Rotationsthrombektomie	39.79.27 ↔	Coil-Embolisation oder -Verschluss von Gefässen der unteren Extremitäten
39.75.11 ↔	Perkutan-transluminale Gefässintervention, sonstige Gefässe, Rotationsthrombektomie	39.79.28 ↔	Coil-Embolisation oder -Verschluss von spinalen Gefässen
39.75.12 ↔	Perkutan-transluminale Gefässintervention, sonstige Gefässe, Laserangioplastie	39.79.29 ↔	Coil-Embolisation oder -Verschluss von sonstigen Gefässen, sonstige
39.75.13 ↔	Perkutan-transluminale Gefässintervention, sonstige Gefässe, Anti-Embolie-System (periphere oder viszerale Gefässe)	39.79.30 ↔	Selektive Embolisation mit embolisierenden Flüssigkeiten von sonstigen Gefässen, n.n.bez.
39.75.14 ↔	Perkutan-transluminale Gefässintervention, sonstige Gefässe, Atherektomie	39.79.31 ↔	Selektive Embolisation mit embolisierenden Flüssigkeiten von Gefässen der oberen Extremitäten
39.75.15 ↔	Perkutan-transluminale Gefässintervention, sonstige Gefässe, selektive Thrombolysen	39.79.32 ↔	Selektive Embolisation mit embolisierenden Flüssigkeiten der Aorta
39.75.16 ↔	Perkutan-transluminale Gefässintervention sonstige Gefässe, selektive Thrombolysen, ultraschallunterstützt	39.79.34 ↔	Selektive Embolisation mit embolisierenden Flüssigkeiten von thorakalen Gefässen
39.75.30 ↔	Zerebrale Perfusionsaugmentation durch partielle endoaortale Ballonokklusion	39.79.35 ↔	Selektive Embolisation mit embolisierenden Flüssigkeiten von viszerale Gefässen
39.76.10 ↔	Perkutane Ballonangioplastie an präzerebralem(en) (extrakraniell(en)) Gefäss(en)	39.79.36 ↔	Selektive Embolisation mit embolisierenden Flüssigkeiten von abdominalen Gefässen
39.76.11 ↔	Perkutane Angioplastik oder Atherektomie mittels Lithotripsie an präzerebralem(en) (extrakraniell(en)) Gefäss(en)	39.79.37 ↔	Selektive Embolisation mit embolisierenden Flüssigkeiten von Gefässen der unteren Extremitäten
39.76.20 ↔	Perkutane Bladeangioplastie an präzerebralem(en) (extrakraniell(en)) Gefäss(en)	39.79.38 ↔	Selektive Embolisation mit embolisierenden Flüssigkeiten von spinalen Gefässen
39.76.30 ↔	Perkutane Laserangioplastie an präzerebralem(en) (extrakraniell(en)) Gefäss(en)	39.79.39 ↔	Selektive Embolisation mit embolisierenden Flüssigkeiten von sonstigen Gefässen, sonstige
39.76.40 ↔	Perkutane Atherektomie an präzerebralem(en) (extrakraniell(en)) Gefäss(en)	39.79.40 ↔	Selektive Embolisation mit ablösbaren Ballons von sonstigen Gefässen, n.n.bez.
39.76.50 ↔	Perkutane selektive Thrombolysen an extrakraniellen Gefässen des Kopfes und Halses	39.79.41 ↔	Selektive Embolisation mit ablösbaren Ballons von Gefässen der oberen Extremitäten
		39.79.42 ↔	Selektive Embolisation mit ablösbaren Ballons der Aorta
		39.79.44 ↔	Selektive Embolisation mit ablösbaren Ballons von thorakalen Gefässen
		39.79.45 ↔	Selektive Embolisation mit ablösbaren Ballons von viszerale Gefässen
		39.79.46 ↔	Selektive Embolisation mit ablösbaren Ballons von abdominalen Gefässen
		39.79.47 ↔	Selektive Embolisation mit ablösbaren Ballons von spinalen Gefässen
		39.79.48 ↔	Selektive Embolisation mit ablösbaren Ballons von Gefässen der unteren Extremitäten
		39.79.49 ↔	Selektive Embolisation mit ablösbaren Ballons von sonstigen Gefässen, sonstige
		39.79.50 ↔	Selektive Embolisation mit Schirmen von sonstigen Gefässen, n.n.bez.
		39.79.51 ↔	Selektive Embolisation mit Schirmen von Gefässen der oberen Extremitäten

39.79.52 ↔	Selektive Embolisation mit Schirmen der Aorta	39.79.A5 ↔	Selektive Embolisation mit Plugs von viszerale Gefässen
39.79.54 ↔	Selektive Embolisation mit Schirmen von thorakalen Gefässen	39.79.A6 ↔	Selektive Embolisation mit Plugs von abdominalen Gefässen
39.79.55 ↔	Selektive Embolisation mit Schirmen von viszerale Gefässen	39.79.A7 ↔	Selektive Embolisation mit Plugs von Gefässen der unteren Extremitäten
39.79.56 ↔	Selektive Embolisation mit Schirmen von abdominalen Gefässen	39.79.A8 ↔	Selektive Embolisation mit Plugs von spinalen Gefässen
39.79.57 ↔	Selektive Embolisation mit Schirmen von Gefässen der unteren Extremitäten	39.79.A9 ↔	Selektive Embolisation mit Plugs von sonstigen Gefässen, sonstige
39.79.58 ↔	Selektive Embolisation mit Schirmen von spinalen Gefässen	39.7A.22 ↔	Endovaskuläre Implantation in Beckenarterie von Stent-Grafts (Stent-Prothesen), mit Versorgung eines Gefässabganges in Parallelgraft-Technik
39.79.59 ↔	Selektive Embolisation mit Schirmen von sonstigen Gefässen, sonstige	39.7A.31 ↔	Endovaskuläre Implantation von Stent-Grafts (Stent-Prothesen) in die V. cava
39.79.60 ↔	Selektive Embolisation mit Partikeln von sonstigen Gefässen, n.n.bez.	39.7A.32 ↔	Endovaskuläre Implantation von Stent-Grafts (Stent-Prothesen) in die V. porta
39.79.61 ↔	Selektive Embolisation mit Partikeln von Gefässen der oberen Extremitäten	39.7A.41 ↔	Endovaskuläre Implantation von Stent-Grafts (Stent-Prothesen) in Nierengefässe
39.79.62 ↔	Selektive Embolisation mit Partikeln der Aorta	39.8X.10 ↔	Exploration des Glomus caroticum und anderer Paraganglien
39.79.64 ↔	Selektive Embolisation mit Partikeln von thorakalen Gefässen	39.8X.11 ↔	Exzision des Glomus caroticum und anderer Paraganglien
39.79.65 ↔	Selektive Embolisation mit Partikeln von viszerale Gefässen	39.8X.21 ↔	Revision ohne Ersatz eines Impulsgenerators zur Aktivierung des Baroreflexes
39.79.66 ↔	Selektive Embolisation mit Partikeln von abdominalen Gefässen	39.8X.22 ↔	Entfernen eines Impulsgenerators zur Aktivierung des Baroreflexes
39.79.67 ↔	Selektive Embolisation mit Partikeln von Gefässen der unteren Extremitäten	39.8X.31 ↔	Revision ohne Ersatz einer (von) Elektrode(n) zur Aktivierung des Baroreflexes
39.79.68 ↔	Selektive Embolisation mit Partikeln von spinalen Gefässen	39.8X.32 ↔	Entfernen einer (von) Elektrode(n) zur Aktivierung des Baroreflexes
39.79.69 ↔	Selektive Embolisation mit Partikeln von sonstigen Gefässen, sonstige	39.8X.99 ↔	Operationen am Glomus caroticum, Sinus caroticus und anderen Paraganglien, sonstige
39.79.70 ↔	Kathetertechnischer Verschluss von Arterien mittels Laser, sonstige Gefässen, n.n.bez.	39.B1.09 ↔	(Perkutan-)transluminale Implantation von Stents ohne Medikamenten-Freisetzung, sonstige
39.79.71 ↔	Kathetertechnischer Verschluss mittels Laser, an Arterien der oberen Extremitäten	39.B1.11 ↔	(Perkutan-)transluminale Implantation von Stents ohne Medikamenten-Freisetzung, intrakranielle Gefässe
39.79.72 ↔	Kathetertechnischer Verschluss mittels Laser, an der Aorta	39.B1.22 ↔	(Perkutan-)transluminale Implantation von Stents ohne Medikamenten-Freisetzung, A. carotis n.n.bez.
39.79.74 ↔	Kathetertechnischer Verschluss mittels Laser, an thorakalen Gefässen	39.B1.23 ↔	(Perkutan-)transluminale Implantation von Stents ohne Medikamenten-Freisetzung, A. carotis communis
39.79.75 ↔	Kathetertechnischer Verschluss mittels Laser, an Gefässen der unteren Extremitäten	39.B1.25 ↔	(Perkutan-)transluminale Implantation von Stents ohne Medikamenten-Freisetzung, A. carotis interna extrakraniell
39.79.76 ↔	Kathetertechnischer Verschluss mittels Laser, an viszerale Gefässen	39.B1.26 ↔	(Perkutan-)transluminale Implantation von Stents ohne Medikamenten-Freisetzung, A. carotis interna extrakraniell mit A. carotis communis
39.79.77 ↔	Kathetertechnischer Verschluss mittels Laser, an abdominalen Gefässen	39.B1.27 ↔	(Perkutan-)transluminale Implantation von Stents ohne Medikamenten-Freisetzung, A. carotis externa
39.79.79 ↔	Kathetertechnischer Verschluss von Arterien mittels Laser, sonstige Gefässe, sonstige	39.B1.28 ↔	(Perkutan-)transluminale Implantation von Stents ohne Medikamenten-Freisetzung, A. vertebralis extrakraniell
39.79.80 ↔	Kathetertechnischer Verschluss von Arterien mittels Radiofrequenz, sonstige Gefässe, n.n.bez.	39.B1.31 ↔	(Perkutan-)transluminale Implantation von Stents ohne Medikamenten-Freisetzung, Gefässe von Schulter und Oberarm
39.79.81 ↔	Kathetertechnischer Verschluss mittels Radiofrequenz an Arterien der oberen Extremitäten	39.B1.51 ↔	(Perkutan-)transluminale Implantation von Stents ohne Medikamenten-Freisetzung, Gefässe von Unterarm
39.79.82 ↔	Kathetertechnischer Verschluss mittels Radiofrequenz an der Aorta	39.B1.71 ↔	(Perkutan-)transluminale Implantation von Stents ohne Medikamenten-Freisetzung, Aorta
39.79.84 ↔	Kathetertechnischer Verschluss mittels Radiofrequenz an thorakalen Gefässen	39.B1.74 ↔	(Perkutan-)transluminale Implantation von Stents ohne Medikamenten-Freisetzung, Aortenisthmus
39.79.85 ↔	Kathetertechnischer Verschluss mittels Radiofrequenz an Gefässen der unteren Extremitäten	39.B1.81 ↔	(Perkutan-)transluminale Implantation von Stents ohne Medikamenten-Freisetzung, andere thorakale Gefässe
39.79.86 ↔	Kathetertechnischer Verschluss mittels Radiofrequenz an viszerale Gefässen	39.B1.A4 ↔	(Perkutan-)transluminale Implantation von Stents ohne Medikamenten-Freisetzung, A. pulmonalis
39.79.87 ↔	Kathetertechnischer Verschluss mittels Radiofrequenz an abdominalen Gefässen		
39.79.89 ↔	Kathetertechnischer Verschluss mittels Radiofrequenz an sonstigen Gefässen, sonstige		
39.79.A0 ↔	Selektive Embolisation mit Plugs von sonstigen Gefässen, n.n.bez.		
39.79.A1 ↔	Selektive Embolisation mit Plugs von Gefässen der oberen Extremitäten		
39.79.A2 ↔	Selektive Embolisation mit Plugs der Aorta		
39.79.A4 ↔	Selektive Embolisation mit Plugs von thorakalen Gefässen		

39.B1.C1 ↔ (Perkutan-)transluminale Implantation von Stents ohne Medikamenten-Freisetzung, andere abdominale und pelvine Arterien	39.B2.H1 ↔ (Perkutan-)transluminale Implantation von Stents mit Medikamenten-Freisetzung, Gefäße vom Unterschenkel
39.B1.C3 ↔ (Perkutan-)transluminale Implantation von Stents ohne Medikamenten-Freisetzung, A. iliaca	39.B2.J3 ↔ (Perkutan-)transluminale Implantation von Stents mit Medikamenten-Freisetzung, V. pulmonalis
39.B1.D1 ↔ (Perkutan-)transluminale Implantation von Stents ohne Medikamenten-Freisetzung, viszerale Gefäße	39.B2.J7 ↔ (Perkutan-)transluminale Implantation von Stents mit Medikamenten-Freisetzung, V. cava
39.B1.G1 ↔ (Perkutan-)transluminale Implantation von Stents ohne Medikamenten-Freisetzung, Arterien vom Oberschenkel	39.B2.JB ↔ (Perkutan-)transluminale Implantation von Stents mit Medikamenten-Freisetzung, andere abdominale und pelvine Venen
39.B1.H1 ↔ (Perkutan-)transluminale Implantation von Stents ohne Medikamenten-Freisetzung, Gefäße vom Unterschenkel	39.B2.JF ↔ (Perkutan-)transluminale Implantation von Stents mit Medikamenten-Freisetzung, Venen vom Oberschenkel
39.B1.J3 ↔ (Perkutan-)transluminale Implantation von Stents ohne Medikamenten-Freisetzung, V. pulmonalis	39.B2.JI ↔ (Perkutan-)transluminale Implantation von Stents mit Medikamenten-Freisetzung, V. portae
39.B1.J7 ↔ (Perkutan-)transluminale Implantation von Stents ohne Medikamenten-Freisetzung, V. cava	39.B2.L1 ↔ (Perkutan-)transluminale Implantation von Stents mit Medikamenten-Freisetzung, spinale Gefäße
39.B1.JB ↔ (Perkutan-)transluminale Implantation von Stents ohne Medikamenten-Freisetzung, andere abdominale und pelvine Venen	39.B3.09 ↔ (Perkutan-)transluminale Implantation von gecoverten Stents ohne Medikamenten-Freisetzung, sonstige
39.B1.JF ↔ (Perkutan-)transluminale Implantation von Stents ohne Medikamenten-Freisetzung, Venen vom Oberschenkel	39.B3.11 ↔ (Perkutan-)transluminale Implantation von gecoverten Stents ohne Medikamenten-Freisetzung, intrakranielle Gefäße
39.B1.JI ↔ (Perkutan-)transluminale Implantation von Stents ohne Medikamenten-Freisetzung, V. portae	39.B3.22 ↔ (Perkutan-)transluminale Implantation von gecoverten Stents ohne Medikamenten-Freisetzung, A. carotis n.n.bez.
39.B1.L1 ↔ (Perkutan-)transluminale Implantation von Stents ohne Medikamenten-Freisetzung, spinale Gefäße	39.B3.23 ↔ (Perkutan-)transluminale Implantation von gecoverten Stents ohne Medikamenten-Freisetzung, A. carotis communis
39.B2.09 ↔ (Perkutan-)transluminale Implantation von Stents mit Medikamenten-Freisetzung, sonstige	39.B3.25 ↔ (Perkutan-)transluminale Implantation von gecoverten Stents ohne Medikamenten-Freisetzung, A. carotis interna extrakraniell
39.B2.11 ↔ (Perkutan-)transluminale Implantation von Stents mit Medikamenten-Freisetzung, intrakranielle Gefäße	39.B3.26 ↔ (Perkutan-)transluminale Implantation von gecoverten Stents ohne Medikamenten-Freisetzung, A. carotis interna extrakraniell mit A. carotis communis
39.B2.22 ↔ (Perkutan-)transluminale Implantation von Stents mit Medikamenten-Freisetzung, A. carotis n.n.bez.	39.B3.27 ↔ (Perkutan-)transluminale Implantation von gecoverten Stents ohne Medikamenten-Freisetzung, A. carotis externa
39.B2.23 ↔ (Perkutan-)transluminale Implantation von Stents mit Medikamenten-Freisetzung, A. carotis communis	39.B3.28 ↔ (Perkutan-)transluminale Implantation von gecoverten Stents ohne Medikamenten-Freisetzung, A. vertebralis extrakraniell
39.B2.25 ↔ (Perkutan-)transluminale Implantation von Stents mit Medikamenten-Freisetzung, A. carotis interna extrakraniell	39.B3.31 ↔ (Perkutan-)transluminale Implantation von gecoverten Stents ohne Medikamenten-Freisetzung, Gefäße von Schulter und Oberarm
39.B2.26 ↔ (Perkutan-)transluminale Implantation von Stents mit Medikamenten-Freisetzung, A. carotis interna extrakraniell mit A. carotis communis	39.B3.51 ↔ (Perkutan-)transluminale Implantation von gecoverten Stents ohne Medikamenten-Freisetzung, Gefäße von Unterarm
39.B2.27 ↔ (Perkutan-)transluminale Implantation von Stents mit Medikamenten-Freisetzung, A. carotis externa	39.B3.81 ↔ (Perkutan-)transluminale Implantation von gecoverten Stents ohne Medikamenten-Freisetzung, andere thorakale Gefäße
39.B2.28 ↔ (Perkutan-)transluminale Implantation von Stents mit Medikamenten-Freisetzung, A. vertebralis extrakraniell	39.B3.C1 ↔ (Perkutan-)transluminale Implantation von gecoverten Stents ohne Medikamenten-Freisetzung, andere abdominale und pelvine Arterien
39.B2.31 ↔ (Perkutan-)transluminale Implantation von Stents mit Medikamenten-Freisetzung, Gefäße von Schulter und Oberarm	39.B3.C3 ↔ (Perkutan-)transluminale Implantation von gecoverten Stents ohne Medikamenten-Freisetzung, A. iliaca
39.B2.51 ↔ (Perkutan-)transluminale Implantation von Stents mit Medikamenten-Freisetzung, Gefäße von Unterarm	39.B3.D1 ↔ (Perkutan-)transluminale Implantation von gecoverten Stents ohne Medikamenten-Freisetzung, viszerale Gefäße
39.B2.71 ↔ (Perkutan-)transluminale Implantation von Stents mit Medikamenten-Freisetzung, Aorta	39.B3.G1 ↔ (Perkutan-)transluminale Implantation von gecoverten Stents ohne Medikamenten-Freisetzung, Arterien vom Oberschenkel
39.B2.74 ↔ (Perkutan-)transluminale Implantation von Stents mit Medikamenten-Freisetzung, Aortenisthmus	39.B3.H1 ↔ (Perkutan-)transluminale Implantation von gecoverten Stents ohne Medikamenten-Freisetzung, Gefäße vom Unterschenkel
39.B2.81 ↔ (Perkutan-)transluminale Implantation von Stents mit Medikamenten-Freisetzung, andere thorakale Gefäße	39.B3.J7 ↔ (Perkutan-)transluminale Implantation von gecoverten Stents ohne Medikamenten-Freisetzung, V. cava
39.B2.A4 ↔ (Perkutan-)transluminale Implantation von Stents mit Medikamenten-Freisetzung, A. pulmonalis	
39.B2.C1 ↔ (Perkutan-)transluminale Implantation von Stents mit Medikamenten-Freisetzung, andere abdominale und pelvine Arterien	
39.B2.C3 ↔ (Perkutan-)transluminale Implantation von Stents mit Medikamenten-Freisetzung, A. iliaca	
39.B2.D1 ↔ (Perkutan-)transluminale Implantation von Stents mit Medikamenten-Freisetzung, viszerale Gefäße	
39.B2.G1 ↔ (Perkutan-)transluminale Implantation von Stents mit Medikamenten-Freisetzung, Arterien vom Oberschenkel	

39.B3.JB ↔	(Perkutan-)transluminale Implantation von gecoverten Stents ohne Medikamenten-Freisetzung, andere abdominale und pelvine Venen	39.B4.JI ↔	(Perkutan-)transluminale Implantation von gecoverten Stents mit Medikamenten-Freisetzung, V. portae
39.B3.JF ↔	(Perkutan-)transluminale Implantation von gecoverten Stents ohne Medikamenten-Freisetzung, Venen vom Oberschenkel	39.B4.L1 ↔	(Perkutan-)transluminale Implantation von gecoverten Stents mit Medikamenten-Freisetzung, spinale Gefäße
39.B3.JI ↔	(Perkutan-)transluminale Implantation von gecoverten Stents ohne Medikamenten-Freisetzung, V. portae	39.B5.09 ↔	(Perkutan-)transluminale Implantation von ungedeckten Cheatham-Platinum-Stents, sonstige
39.B3.L1 ↔	(Perkutan-)transluminale Implantation von gecoverten Stents ohne Medikamenten-Freisetzung, spinale Gefäße	39.B5.11 ↔	(Perkutan-)transluminale Implantation von ungedeckten Cheatham-Platinum-Stents, intrakranielle Gefäße
39.B4.09 ↔	(Perkutan-)transluminale Implantation von gecoverten Stents mit Medikamenten-Freisetzung, sonstige	39.B5.22 ↔	(Perkutan-)transluminale Implantation von ungedeckten Cheatham-Platinum-Stents, A. carotis n.n.bez.
39.B4.11 ↔	(Perkutan-)transluminale Implantation von gecoverten Stents mit Medikamenten-Freisetzung, intrakranielle Gefäße	39.B5.23 ↔	(Perkutan-)transluminale Implantation von ungedeckten Cheatham-Platinum-Stents, A. carotis communis
39.B4.22 ↔	(Perkutan-)transluminale Implantation von gecoverten Stents mit Medikamenten-Freisetzung, A. carotis n.n.bez.	39.B5.25 ↔	(Perkutan-)transluminale Implantation von ungedeckten Cheatham-Platinum-Stents, A. carotis interna extrakraniell
39.B4.23 ↔	(Perkutan-)transluminale Implantation von gecoverten Stents mit Medikamenten-Freisetzung, A. carotis communis	39.B5.26 ↔	(Perkutan-)transluminale Implantation von ungedeckten Cheatham-Platinum-Stents, A. carotis interna extrakraniell mit A. carotis communis
39.B4.25 ↔	(Perkutan-)transluminale Implantation von gecoverten Stents mit Medikamenten-Freisetzung, A. carotis interna extrakraniell	39.B5.27 ↔	(Perkutan-)transluminale Implantation von ungedeckten Cheatham-Platinum-Stents, A. carotis externa
39.B4.26 ↔	(Perkutan-)transluminale Implantation von gecoverten Stents mit Medikamenten-Freisetzung, A. carotis interna extrakraniell mit A. carotis communis	39.B5.31 ↔	(Perkutan-)transluminale Implantation von ungedeckten Cheatham-Platinum-Stents, Gefäße von Schulter und Oberarm
39.B4.27 ↔	(Perkutan-)transluminale Implantation von gecoverten Stents mit Medikamenten-Freisetzung, A. carotis externa	39.B5.51 ↔	(Perkutan-)transluminale Implantation von ungedeckten Cheatham-Platinum-Stents, Gefäße von Unterarm
39.B4.28 ↔	(Perkutan-)transluminale Implantation von gecoverten Stents mit Medikamenten-Freisetzung, A. vertebralis extrakraniell	39.B5.71 ↔	(Perkutan-)transluminale Implantation von ungedeckten Cheatham-Platinum-Stents, Aorta
39.B4.31 ↔	(Perkutan-)transluminale Implantation von gecoverten Stents mit Medikamenten-Freisetzung, Gefäße von Schulter und Oberarm	39.B5.74 ↔	(Perkutan-)transluminale Implantation von ungedeckten Cheatham-Platinum-Stents, Aortenisthmus
39.B4.51 ↔	(Perkutan-)transluminale Implantation von gecoverten Stents mit Medikamenten-Freisetzung, Gefäße von Unterarm	39.B5.81 ↔	(Perkutan-)transluminale Implantation von ungedeckten Cheatham-Platinum-Stents, andere thorakale Gefäße
39.B4.81 ↔	(Perkutan-)transluminale Implantation von gecoverten Stents mit Medikamenten-Freisetzung, andere thorakale Gefäße	39.B5.C1 ↔	(Perkutan-)transluminale Implantation von ungedeckten Cheatham-Platinum-Stents, andere abdominale und pelvine Arterien
39.B4.C1 ↔	(Perkutan-)transluminale Implantation von gecoverten Stents mit Medikamenten-Freisetzung, andere abdominale und pelvine Arterien	39.B5.C3 ↔	(Perkutan-)transluminale Implantation von ungedeckten Cheatham-Platinum-Stents, A. iliaca
39.B4.C3 ↔	(Perkutan-)transluminale Implantation von gecoverten Stents mit Medikamenten-Freisetzung, A. iliaca	39.B5.D1 ↔	(Perkutan-)transluminale Implantation von ungedeckten Cheatham-Platinum-Stents, viszerale Gefäße
39.B4.D1 ↔	(Perkutan-)transluminale Implantation von gecoverten Stents mit Medikamenten-Freisetzung, viszerale Gefäße	39.B5.G1 ↔	(Perkutan-)transluminale Implantation von ungedeckten Cheatham-Platinum-Stents, Arterien vom Oberschenkel
39.B4.G1 ↔	(Perkutan-)transluminale Implantation von gecoverten Stents mit Medikamenten-Freisetzung, Arterien vom Oberschenkel	39.B5.H1 ↔	(Perkutan-)transluminale Implantation von ungedeckten Cheatham-Platinum-Stents, Gefäße vom Unterschenkel
39.B4.H1 ↔	(Perkutan-)transluminale Implantation von gecoverten Stents mit Medikamenten-Freisetzung, Gefäße vom Unterschenkel	39.B5.J7 ↔	(Perkutan-)transluminale Implantation von ungedeckten Cheatham-Platinum-Stents, V. cava
39.B4.J7 ↔	(Perkutan-)transluminale Implantation von gecoverten Stents mit Medikamenten-Freisetzung, V. cava	39.B5.JB ↔	(Perkutan-)transluminale Implantation von ungedeckten Cheatham-Platinum-Stents, andere abdominale und pelvine Venen
39.B4.JB ↔	(Perkutan-)transluminale Implantation von gecoverten Stents mit Medikamenten-Freisetzung, andere abdominale und pelvine Venen	39.B5.JF ↔	(Perkutan-)transluminale Implantation von ungedeckten Cheatham-Platinum-Stents, Venen vom Oberschenkel
39.B4.JF ↔	(Perkutan-)transluminale Implantation von gecoverten Stents mit Medikamenten-Freisetzung, Venen vom Oberschenkel	39.B5.JI ↔	(Perkutan-)transluminale Implantation von ungedeckten Cheatham-Platinum-Stents, V. portae
		39.B5.L1 ↔	(Perkutan-)transluminale Implantation von ungedeckten Cheatham-Platinum-Stents, spinale Gefäße
		39.B6.09 ↔	(Perkutan-)transluminale Implantation von gecoverten Cheatham-Platinum-Stents, sonstige

39.B6.11 ↔	(Perkutan-)transluminale Implantation von gecoverten Cheatham-Platinum-Stents, intrakranielle Gefässe	39.B7.25 ↔	(Perkutan-)transluminale Implantation von ungecoverten grosslumige Stents, A. carotis interna extrakraniell
39.B6.22 ↔	(Perkutan-)transluminale Implantation von gecoverten Cheatham-Platinum-Stents, A. carotis n.n.bez.	39.B7.26 ↔	(Perkutan-)transluminale Implantation von ungecoverten grosslumige Stents, A. carotis interna extrakraniell mit A. carotis communis
39.B6.23 ↔	(Perkutan-)transluminale Implantation von gecoverten Cheatham-Platinum-Stents, A. carotis communis	39.B7.27 ↔	(Perkutan-)transluminale Implantation von ungecoverten grosslumige Stents, A. carotis externa
39.B6.25 ↔	(Perkutan-)transluminale Implantation von gecoverten Cheatham-Platinum-Stents, A. carotis interna extrakraniell	39.B7.28 ↔	(Perkutan-)transluminale Implantation von ungecoverten grosslumige Stents, A. vertebralis extrakraniell
39.B6.26 ↔	(Perkutan-)transluminale Implantation von gecoverten Cheatham-Platinum-Stents, A. carotis interna extrakraniell mit A. carotis communis	39.B7.31 ↔	(Perkutan-)transluminale Implantation von ungecoverten grosslumige Stents, Gefässe von Schulter und Oberarm
39.B6.27 ↔	(Perkutan-)transluminale Implantation von gecoverten Cheatham-Platinum-Stents, A. carotis externa	39.B7.51 ↔	(Perkutan-)transluminale Implantation von ungecoverten grosslumige Stents, Gefässe von Unterarm
39.B6.31 ↔	(Perkutan-)transluminale Implantation von gecoverten Cheatham-Platinum-Stents, Gefässe von Schulter und Oberarm	39.B7.71 ↔	(Perkutan-)transluminale Implantation von ungecoverten grosslumige Stents, Aorta
39.B6.51 ↔	(Perkutan-)transluminale Implantation von gecoverten Cheatham-Platinum-Stents, Gefässe von Unterarm	39.B7.74 ↔	(Perkutan-)transluminale Implantation von ungecoverten grosslumige Stents, Aortenisthmus
39.B6.71 ↔	(Perkutan-)transluminale Implantation von gecoverten Cheatham-Platinum-Stents, Aorta	39.B7.81 ↔	(Perkutan-)transluminale Implantation von ungecoverten grosslumige Stents, andere thorakale Gefässe
39.B6.74 ↔	(Perkutan-)transluminale Implantation von gecoverten Cheatham-Platinum-Stents, Aortenisthmus	39.B7.A4 ↔	(Perkutan-)transluminale Implantation von ungecoverten grosslumige Stents, A. pulmonalis
39.B6.81 ↔	(Perkutan-)transluminale Implantation von gecoverten Cheatham-Platinum-Stents, andere thorakale Gefässe	39.B7.C1 ↔	(Perkutan-)transluminale Implantation von ungecoverten grosslumige Stents, andere abdominale und pelvine Arterien
39.B6.C1 ↔	(Perkutan-)transluminale Implantation von gecoverten Cheatham-Platinum-Stents, andere abdominale und pelvine Arterien	39.B7.C3 ↔	(Perkutan-)transluminale Implantation von ungecoverten grosslumige Stents, A. iliaca
39.B6.C3 ↔	(Perkutan-)transluminale Implantation von gecoverten Cheatham-Platinum-Stents, A. iliaca	39.B7.D1 ↔	(Perkutan-)transluminale Implantation von ungecoverten grosslumige Stents, viszerale Gefässe
39.B6.D1 ↔	(Perkutan-)transluminale Implantation von gecoverten Cheatham-Platinum-Stents, viszerale Gefässe	39.B7.G1 ↔	(Perkutan-)transluminale Implantation von ungecoverten grosslumige Stents, Arterien vom Oberschenkel
39.B6.G1 ↔	(Perkutan-)transluminale Implantation von gecoverten Cheatham-Platinum-Stents, Arterien vom Oberschenkel	39.B7.H1 ↔	(Perkutan-)transluminale Implantation von ungecoverten grosslumige Stents, Gefässe vom Unterschenkel
39.B6.H1 ↔	(Perkutan-)transluminale Implantation von gecoverten Cheatham-Platinum-Stents, Gefässe vom Unterschenkel	39.B7.J3 ↔	(Perkutan-)transluminale Implantation von ungecoverten grosslumige Stents, V. pulmonalis
39.B6.J7 ↔	(Perkutan-)transluminale Implantation von gecoverten Cheatham-Platinum-Stents, V. cava	39.B7.J7 ↔	(Perkutan-)transluminale Implantation von ungecoverten grosslumige Stents, V. cava
39.B6.JB ↔	(Perkutan-)transluminale Implantation von gecoverten Cheatham-Platinum-Stents, andere abdominale und pelvine Venen	39.B7.JB ↔	(Perkutan-)transluminale Implantation von ungecoverten grosslumige Stents, andere abdominale und pelvine Venen
39.B6.JF ↔	(Perkutan-)transluminale Implantation von gecoverten Cheatham-Platinum-Stents, Venen vom Oberschenkel	39.B7.JF ↔	(Perkutan-)transluminale Implantation von ungecoverten grosslumige Stents, Venen vom Oberschenkel
39.B6.JI ↔	(Perkutan-)transluminale Implantation von gecoverten Cheatham-Platinum-Stents, V. portae	39.B7.JI ↔	(Perkutan-)transluminale Implantation von ungecoverten grosslumige Stents, V. portae
39.B6.L1 ↔	(Perkutan-)transluminale Implantation von gecoverten Cheatham-Platinum-Stents, spinale Gefässe	39.B7.L1 ↔	(Perkutan-)transluminale Implantation von ungecoverten grosslumige Stents, spinale Gefässe
39.B7.09 ↔	(Perkutan-)transluminale Implantation von ungecoverten grosslumige Stents, sonstige	39.B8.09 ↔	(Perkutan-)transluminale Implantation von gecoverten grosslumige Stents, sonstige
39.B7.11 ↔	(Perkutan-)transluminale Implantation von ungecoverten grosslumige Stents, intrakranielle Gefässe	39.B8.11 ↔	(Perkutan-)transluminale Implantation von gecoverten grosslumige Stents, intrakranielle Gefässe
39.B7.22 ↔	(Perkutan-)transluminale Implantation von ungecoverten grosslumige Stents, A. carotis n.n.bez.	39.B8.22 ↔	(Perkutan-)transluminale Implantation von gecoverten grosslumige Stents, A. carotis n.n.bez.
39.B7.23 ↔	(Perkutan-)transluminale Implantation von ungecoverten grosslumige Stents, A. carotis communis	39.B8.23 ↔	(Perkutan-)transluminale Implantation von gecoverten grosslumige Stents, A. carotis communis
		39.B8.25 ↔	(Perkutan-)transluminale Implantation von gecoverten grosslumige Stents, A. carotis interna extrakraniell
		39.B8.26 ↔	(Perkutan-)transluminale Implantation von gecoverten grosslumige Stents, A. carotis interna extrakraniell mit A. carotis communis
		39.B8.27 ↔	(Perkutan-)transluminale Implantation von gecoverten grosslumige Stents, A. carotis externa

39.B8.28 ↔	(Perkutan-)transluminale Implantation von gecoverten grosslumige Stents, A. vertebralis extrakraniell	39.BG.09 ↔	(Perkutan-)transluminale Implantation von aus Einzeldrähnen verwobenen Nitinolstents, sonstige
39.B8.31 ↔	(Perkutan-)transluminale Implantation von gecoverten grosslumige Stents, Gefässe von Schulter und Oberarm	39.BG.31 ↔	(Perkutan-)transluminale Implantation von aus Einzeldrähnen verwobenen Nitinolstents, Gefässe von Schulter und Oberarm
39.B8.51 ↔	(Perkutan-)transluminale Implantation von gecoverten grosslumige Stents, Gefässe von Unterarm	39.BG.81 ↔	(Perkutan-)transluminale Implantation von aus Einzeldrähnen verwobenen Nitinolstents, andere thorakale Gefässe
39.B8.71 ↔	(Perkutan-)transluminale Implantation von gecoverten grosslumige Stents, Aorta	39.BG.C1 ↔	(Perkutan-)transluminale Implantation von aus Einzeldrähnen verwobenen Nitinolstents, andere abdominale und pelvine Arterien
39.B8.74 ↔	(Perkutan-)transluminale Implantation von gecoverten grosslumige Stents, Aortenisthmus	39.BG.C3 ↔	(Perkutan-)transluminale Implantation von aus Einzeldrähnen verwobenen Nitinolstents, A. iliaca
39.B8.81 ↔	(Perkutan-)transluminale Implantation von gecoverten grosslumige Stents, andere thorakale Gefässe	39.BG.G1 ↔	(Perkutan-)transluminale Implantation von aus Einzeldrähnen verwobenen Nitinolstents, Arterien vom Oberschenkel
39.B8.A4 ↔	(Perkutan-)transluminale Implantation von gecoverten grosslumige Stents, A. pulmonalis	39.BG.H1 ↔	(Perkutan-)transluminale Implantation von aus Einzeldrähnen verwobenen Nitinolstents, Gefässe vom Unterschenkel
39.B8.C1 ↔	(Perkutan-)transluminale Implantation von gecoverten grosslumige Stents, andere abdominale und pelvine Arterien	39.BH.09 ↔	(Perkutan-)transluminale Implantation von Stents zur Strömungslaminierung bei Aneurysmen, sonstige
39.B8.C3 ↔	(Perkutan-)transluminale Implantation von gecoverten grosslumige Stents, A. iliaca	39.BH.11 ↔	(Perkutan-)transluminale Implantation von Stents zur Strömungslaminierung bei Aneurysmen, intrakranielle Gefässe
39.B8.D1 ↔	(Perkutan-)transluminale Implantation von gecoverten grosslumige Stents, viszerale Gefässe	39.BH.22 ↔	(Perkutan-)transluminale Implantation von Stents zur Strömungslaminierung bei Aneurysmen, A. carotis n.n.bez.
39.B8.G1 ↔	(Perkutan-)transluminale Implantation von gecoverten grosslumige Stents, Arterien vom Oberschenkel	39.BH.23 ↔	(Perkutan-)transluminale Implantation von Stents zur Strömungslaminierung bei Aneurysmen, A. carotis communis
39.B8.H1 ↔	(Perkutan-)transluminale Implantation von gecoverten grosslumige Stents, Gefässe vom Unterschenkel	39.BH.25 ↔	(Perkutan-)transluminale Implantation von Stents zur Strömungslaminierung bei Aneurysmen, A. carotis interna extrakraniell
39.B8.J3 ↔	(Perkutan-)transluminale Implantation von gecoverten grosslumige Stents, V. pulmonalis	39.BH.26 ↔	(Perkutan-)transluminale Implantation von Stents zur Strömungslaminierung bei Aneurysmen, A. carotis interna extrakraniell mit A. carotis communis
39.B8.J7 ↔	(Perkutan-)transluminale Implantation von gecoverten grosslumige Stents, V. cava	39.BH.27 ↔	(Perkutan-)transluminale Implantation von Stents zur Strömungslaminierung bei Aneurysmen, A. carotis externa
39.B8.JB ↔	(Perkutan-)transluminale Implantation von gecoverten grosslumige Stents, andere abdominale und pelvine Venen	39.BH.28 ↔	(Perkutan-)transluminale Implantation von Stents zur Strömungslaminierung bei Aneurysmen, A. vertebralis extrakraniell
39.B8.JF ↔	(Perkutan-)transluminale Implantation von gecoverten grosslumige Stents, Venen vom Oberschenkel	39.BH.31 ↔	(Perkutan-)transluminale Implantation von Stents zur Strömungslaminierung bei Aneurysmen, Gefässe von Schulter und Oberarm
39.B8.JI ↔	(Perkutan-)transluminale Implantation von gecoverten grosslumige Stents, V. portae	39.BH.51 ↔	(Perkutan-)transluminale Implantation von Stents zur Strömungslaminierung bei Aneurysmen, Gefässe von Unterarm
39.B8.L1 ↔	(Perkutan-)transluminale Implantation von gecoverten grosslumige Stents, spinale Gefässe	39.BH.71 ↔	(Perkutan-)transluminale Implantation von Stents zur Strömungslaminierung bei Aneurysmen, Aorta
39.BA.09 ↔	(Perkutan-)transluminale Implantation von ungecoverten Wachstumsstents, sonstige	39.BH.74 ↔	(Perkutan-)transluminale Implantation von Stents zur Strömungslaminierung bei Aneurysmen, Aortenisthmus
39.BA.A4 ↔	(Perkutan-)transluminale Implantation von ungecoverten Wachstumsstents, A. pulmonalis	39.BH.81 ↔	(Perkutan-)transluminale Implantation von Stents zur Strömungslaminierung bei Aneurysmen, andere thorakale Gefässe
39.BA.J3 ↔	(Perkutan-)transluminale Implantation von ungecoverten Wachstumsstents, V. pulmonalis	39.BH.C1 ↔	(Perkutan-)transluminale Implantation von Stents zur Strömungslaminierung bei Aneurysmen, andere abdominale und pelvine Arterien
39.BB.09 ↔	(Perkutan-)transluminale Implantation von gecoverten Wachstumsstents, sonstige	39.BH.C3 ↔	(Perkutan-)transluminale Implantation von Stents zur Strömungslaminierung bei Aneurysmen, A. iliaca
39.BB.A4 ↔	(Perkutan-)transluminale Implantation von gecoverten Wachstumsstents, A. pulmonalis	39.BH.D1 ↔	(Perkutan-)transluminale Implantation von Stents zur Strömungslaminierung bei Aneurysmen, viszerale Gefässe
39.BB.J3 ↔	(Perkutan-)transluminale Implantation von gecoverten Wachstumsstents, V. pulmonalis	39.BH.G1 ↔	(Perkutan-)transluminale Implantation von Stents zur Strömungslaminierung bei Aneurysmen, Arterien vom Oberschenkel
39.BE ↔	(Perkutan-)transluminale Implantation eines selbstexpandierenden Bifurkationsstents, intrakraniell	39.BH.H1 ↔	(Perkutan-)transluminale Implantation von Stents zur Strömungslaminierung bei Aneurysmen, Gefässe vom Unterschenkel
39.BF.09 ↔	(Perkutan-)transluminale Implantation von selbstexpandierenden Mikrostents, sonstige		
39.BF.11 ↔	(Perkutan-)transluminale Implantation von selbstexpandierenden Mikrostents, intrakranielle Gefässe		
39.BF.51 ↔	(Perkutan-)transluminale Implantation von selbstexpandierenden Mikrostents, Gefässe vom Unterarm		
39.BF.H1 ↔	(Perkutan-)transluminale Implantation von selbstexpandierenden Mikrostents, Gefässe vom Unterschenkel		

39.BH.J7 ↔	(Perkutan-)transluminale Implantation von Stents zur Strömungslaminierung bei Aneurysmen, V. cava	40.3X.13 ↔	Regionale Lymphadenektomie als selbstständiger Eingriff, paraaortal, pelvin, obturatorisch oder iliakal
39.BH.JB ↔	(Perkutan-)transluminale Implantation von Stents zur Strömungslaminierung bei Aneurysmen, andere abdominale und pelvine Venen	40.3X.14 ↔	Regionale Lymphadenektomie als selbstständiger Eingriff, inguinal, offen chirurgisch
39.BH.JF ↔	(Perkutan-)transluminale Implantation von Stents zur Strömungslaminierung bei Aneurysmen, Venen vom Oberschenkel	40.3X.15 ↔	Regionale Lymphadenektomie als selbstständiger Eingriff, inguinale, laparoskopisch
39.BH.JI ↔	(Perkutan-)transluminale Implantation von Stents zur Strömungslaminierung bei Aneurysmen, V. portae	40.3X.16 ↔	Regionale Lymphadenektomie als selbstständiger Eingriff, mediastinal und peribronchial
39.BH.L1 ↔	(Perkutan-)transluminale Implantation von Stents zur Strömungslaminierung bei Aneurysmen, spinale Gefäße	40.3X.19 ↔	Regionale Lymphadenektomie als selbstständiger Eingriff, sonstige
40.11.10 ↔	Offene (Inzisions-) Biopsie eines mediastinalen, paraaortalen, iliakalen oder pelvinalen Lymphknotens	40.3X.21 ↔	Regionale Lymphadenektomie im Rahmen eines anderen Eingriffs, zervikal
40.11.11 ↔	Offene (Inzisions-) Biopsie eines zervikalen, supraklavikulären, axillären oder inguinalen Lymphknotens	40.3X.22 ↔	Regionale Lymphadenektomie im Rahmen eines anderen Eingriffs, axillär
40.21.00 ↔	Exzision eines tiefen zervikalen Lymphknotens, n.n.bez.	40.3X.23 ↔	Regionale Lymphadenektomie im Rahmen eines anderen Eingriffs, paraaortal, pelvin oder iliakal
40.21.10 ↔	Exzision einzelner Lymphknoten und Lymphgefäße, zervikal, ohne Markierung	40.3X.24 ↔	Regionale Lymphadenektomie im Rahmen eines anderen Eingriffs, obturatorisch
40.21.11 ↔	Exzision einzelner Lymphknoten und Lymphgefäße, zervikal, mit Radionuklidmarkierung oder Farbstoffmarkierung (Sentinel-Lymphnodektomie)	40.3X.25 ↔	Regionale Lymphadenektomie im Rahmen eines anderen Eingriffs, inguinale
40.21.99 ↔	Exzision eines tiefen zervikalen Lymphknotens, sonstige	40.3X.26 ↔	Regionale Lymphadenektomie im Rahmen eines anderen Eingriffs, mediastinal und peribronchial
40.22.00 ↔	Exzision eines mamma-internalen Lymphknotens, n.n.bez.	40.3X.29 ↔	Regionale Lymphadenektomie im Rahmen eines anderen Eingriffs, sonstige
40.22.10 ↔	Exzision eines mamma-internalen Lymphknotens, thorakoskopisch	40.71.11 ↔	Mikrochirurgische lymphovenöse Anastomosierung
40.22.20 ↔	Exzision eines mamma-internalen Lymphknotens, offen chirurgisch	40.71.21 ↔	Transplantation von Lymphknoten mit mikrovaskulärer Anastomose
40.22.99 ↔	Exzision eines mamma-internalen Lymphknotens, sonstige	40.71.31 ↔	Transplantation von peripheren Lymphgefäßen mit mikrovaskulärer Anastomose
40.23.00 ↔	Exzision eines axillären Lymphknotens, n.n.bez.	40.79 ↔	Plastische Rekonstruktion und Transplantation an lymphatischen Strukturen, sonstige
40.23.10 ↔	Exzision eines axillären Lymphknotens, ohne Markierung	40.9X.20 ↔	Inzision einer Lymphozele
40.23.11 ↔	Exzision eines axillären Lymphknotens, mit Radionuklidmarkierung oder Farbstoffmarkierung (Sentinel-Lymphnodektomie)	42.09.11 ↔	Andere Inzision am Ösophagus, offen chirurgisch
40.23.99 ↔	Exzision eines axillären Lymphknotens, sonstige	42.09.12 ↔	Andere Inzision am Ösophagus, laparoskopisch
40.29.10 ↔	Exzision eines mediastinalen Lymphknotens, n.n.bez.	42.10 ↔	Ösophagostomie, n.n.bez.
40.29.11 ↔	Exzision eines mediastinalen Lymphknotens, offen chirurgisch	42.11 ↔	Zervikale Ösophagostomie
40.29.12 ↔	Exzision eines mediastinalen Lymphknotens, thorakoskopisch	42.12 ↔	Exteriorisation einer ösophagealen Tasche
40.29.19 ↔	Exzision eines mediastinalen Lymphknotens, sonstige	42.19 ↔	Sonstige Fistulisierung des Ösophagus nach aussen
40.29.20 ↔	Exzision eines paraaortalen Lymphknotens	42.25 ↔	Offene Biopsie am Ösophagus
40.29.30 ↔	Exzision eines iliakalen Lymphknotens	42.31 ↔	Lokale Exzision eines Ösophagus-Divertikels
40.29.70 ↔	Exzision eines Lymphangioms oder Hygroma cysticum	42.32 ↔	Lokale Exzision von anderer Läsion oder Gewebe aus dem Ösophagus
40.29.80 ↔	Exzision mehrerer abdominalen Lymphknotenstationen (mit Leberbiopsie), n.n.bez.	42.39 ↔	Sonstige Destruktion von Läsion oder Gewebe aus dem Ösophagus
40.29.81 ↔	Exzision mehrerer abdominalen Lymphknotenstationen (mit Leberbiopsie), offen chirurgisch [Staging-Laparotomie]	42.40 ↔	Ösophagektomie, n.n.bez.
40.29.82 ↔	Exzision mehrerer abdominalen Lymphknotenstationen (mit Leberbiopsie), laparoskopisch [Staging-Laparoskopie]	42.41.00 ↔	Partielle Ösophagektomie, n.n.bez.
40.29.89 ↔	Exzision mehrerer abdominalen Lymphknotenstationen (mit Leberbiopsie), sonstige	42.41.10 ↔	Partielle Ösophagektomie ohne Wiederherstellung der Kontinuität
40.29.99 ↔	Einfache Exzision einer anderen lymphatischen Struktur, sonstige	42.41.20 ↔	Partielle Ösophagektomie mit Wiederherstellung der Kontinuität
40.3X.10 ↔	Regionale Lymphadenektomie als selbstständiger Eingriff, n.n.bez.	42.41.99 ↔	Partielle Ösophagektomie, sonstige
40.3X.11 ↔	Regionale Lymphadenektomie als selbstständiger Eingriff, zervikal	42.42.00 ↔	Totale Ösophagektomie, n.n.bez.
40.3X.12 ↔	Regionale Lymphadenektomie als selbstständiger Eingriff, axillär	42.42.10 ↔	Totale Ösophagektomie, ohne Wiederherstellung der Kontinuität
		42.42.20 ↔	Totale Ösophagektomie, mit Wiederherstellung der Kontinuität, transmediastinal
		42.42.21 ↔	Totale Ösophagektomie, mit Wiederherstellung der Kontinuität, thorakoabdominal
		42.42.29 ↔	Totale Ösophagektomie, mit Wiederherstellung der Kontinuität, sonstiger Zugang
		42.42.99 ↔	Totale Ösophagektomie, sonstige
		42.51.00 ↔	Intrathorakale Ösophagoösophagostomie, n.n.bez.
		42.51.10 ↔	Intrathorakale Ösophagoösophagostomie, Rekonstruktion der Ösophaguspassage bei Atresie und Versorgung einer kongenitalen ösophagotrachealen Fistel
		42.51.99 ↔	Intrathorakale Ösophagoösophagostomie, sonstige
		42.52 ↔	Intrathorakale Ösophagogastrostomie
		42.53 ↔	Intrathorakale Ösophagusanastomose mit Interposition von Dünndarm
		42.54 ↔	Sonstige intrathorakale Ösophagoenterostomie

42.55 ↔	Intrathorakale Ösophagusanastomose mit Interposition von Dickdarm	43.92 ↔	Ösophagoduodenostomie oder Ösophagojejunostomie mit vollständiger Gastrektomie
42.56 ↔	Sonstige intrathorakale Ösophagokolostomie	44.44 ↔	Katheterembolisation zur Blutstillung in Magen oder Duodenum
42.58 ↔	Intrathorakale Ösophagusanastomose mit anderer Interposition	50.12.00 ↔	Offene Biopsie an der Leber, n.n.bez.
42.59 ↔	Intrathorakale Anastomose am Ösophagus, sonstige	50.12.09 ↔	Offene Biopsie an der Leber, sonstige
42.61 ↔	Prästernale Ösophagogastrostomie	50.12.11 ↔	Biopsie an der Leber, durch Exzision, offen chirurgisch
42.62 ↔	Prästernale Ösophagogastrostomie	50.12.12 ↔	Biopsie an der Leber, durch Nadelbiopsie, offen chirurgisch
42.63 ↔	Prästernale Ösophagusanastomose mit Interposition von Dünndarm	76.11.00 ↔	Biopsie an Gesichtsschädelknochen, n.n.bez.
42.64 ↔	Sonstige prästernale Ösophagoenterostomie	76.11.11 ↔	Offene Biopsie (mit Inzision) an Gesichtsschädelknochen
42.65 ↔	Prästernale Ösophagusanastomose mit Interposition von Dickdarm	76.11.99 ↔	Biopsie an Gesichtsschädelknochen, sonstige
42.66 ↔	Sonstige prästernale Ösophagokolostomie	76.19.11 ↔	Offene Biopsie (mit Inzision) am Kiefergelenk
42.68 ↔	Sonstige prästernale Ösophagusanastomose mit Interposition	76.19.12 ↔	Arthroskopische Biopsie am Kiefergelenk
42.69 ↔	Prästernale Ösophagusanastomose, sonstige	76.5X.00 ↔	Temporomandibuläre Arthroplastik, n.n.bez.
42.7X.11 ↔	Ösophagomyotomie, offen chirurgisch	76.5X.10 ↔	Kondylektomie am Kiefergelenk mit Rekonstruktion
42.7X.12 ↔	Ösophagomyotomie, laparoskopisch	76.5X.19 ↔	Sonstige Kondylektomie am Kiefergelenk
42.7X.21 ↔	Ösophagomyotomie, pharyngozerikal, offen chirurgisch	76.5X.20 ↔	Diskoplastik am Kiefergelenk mit Rekonstruktion
42.7X.22 ↔	Ösophagomyotomie, pharyngozerikal, laparoskopisch	76.5X.29 ↔	Sonstige Diskoplastik am Kiefergelenk
42.7X.31 ↔	Ösophago-Gastromyotomie, offen chirurgisch	76.5X.30 ↔	Exstirpation des Discus articularis am Kiefergelenk mit Rekonstruktion
42.7X.32 ↔	Ösophago-Gastromyotomie, laparoskopisch	76.5X.39 ↔	Sonstige Exstirpation des Discus articularis am Kiefergelenk
42.81.20 ↔	Einsetzen und Wechsel von einer nicht selbstexpandierenden Prothese (permanenter Tubus) in den Ösophagus, offen chirurgisch	76.5X.40 ↔	Resektion am Tuberculum articulare des Kiefergelenks
42.81.21 ↔	Einsetzen und Wechsel von zwei nicht selbstexpandierenden Prothesen (permanenter Tubus) in den Ösophagus, offen chirurgisch	76.5X.41 ↔	Plastische Rekonstruktion am Kiefergelenk
42.81.22 ↔	Einsetzen und Wechsel von mehr als zwei nicht selbstexpandierenden Prothese (permanenter Tubus) in den Ösophagus, offen chirurgisch	76.5X.42 ↔	Gelenkstabilisierung (bewegungseinschränkend) des Kiefergelenks
42.81.30 ↔	Einsetzen und Wechsel von einer nicht selbstexpandierenden Prothese (permanenter Tubus) in den Ösophagus, laparoskopisch	76.5X.50 ↔	Arthroskopische Entfernung eines freien Gelenkkörpers am Kiefergelenk
42.81.31 ↔	Einsetzen und Wechsel von zwei nicht selbstexpandierenden Prothesen (permanenter Tubus) in den Ösophagus, laparoskopisch	76.5X.59 ↔	Sonstige Entfernung eines freien Gelenkkörpers am Kiefergelenk
42.81.32 ↔	Einsetzen und Wechsel von mehr als zwei nicht selbstexpandierenden Prothesen (permanenter Tubus) in den Ösophagus, laparoskopisch	76.5X.60 ↔	Implantation einer Endoprothese am Kiefergelenk
42.81.50 ↔	Einsetzen und Wechsel einer selbstexpandierenden Prothese (permanenter Tubus) in den Ösophagus, offen chirurgisch	76.5X.61 ↔	Wechsel einer Endoprothese am Kiefergelenk
42.81.51 ↔	Einsetzen und Wechsel von zwei selbstexpandierenden Prothesen (permanenter Tubus) in den Ösophagus, offen chirurgisch	76.5X.90 ↔	Sonstige temporomandibuläre Arthroplastik oder Diskoplastik am Kiefergelenk
42.81.52 ↔	Einsetzen und Wechsel von mehr als zwei selbstexpandierenden Prothesen (permanenter Tubus) in den Ösophagus, offen chirurgisch	76.5X.99 ↔	Temporomandibuläre Arthroplastik, sonstige
42.81.60 ↔	Einsetzen und Wechsel einer selbstexpandierenden Prothese (permanenter Tubus) in den Ösophagus, laparoskopisch	77.41.00 ↔	Knochenbiopsie von Skapula, Klavikula, Rippen und Sternum, n.n.bez.
42.81.61 ↔	Einsetzen und Wechsel von zwei selbstexpandierenden Prothesen (permanenter Tubus) in den Ösophagus, laparoskopisch	77.41.20 ↔	Knochenbiopsie von Skapula, Klavikula, Rippen und Sternum, Offene Knochenbiopsie
42.81.62 ↔	Einsetzen und Wechsel von mehr als zwei selbstexpandierenden Prothesen (permanenter Tubus) in den Ösophagus, laparoskopisch	77.41.99 ↔	Knochenbiopsie von Skapula, Klavikula, Rippen und Sternum, sonstige
42.82 ↔	Naht einer Ösophagus-Verletzung	77.42.00 ↔	Knochenbiopsie am Humerus, n.n.bez.
42.83 ↔	Verschluss einer Ösophagostomie	77.42.20 ↔	Knochenbiopsie am Humerus, Offene Knochenbiopsie
42.85 ↔	Plastische Rekonstruktion an einer Ösophagusstenose	77.42.99 ↔	Knochenbiopsie am Humerus, sonstige
42.87 ↔	Sonstiges Transplantat am Ösophagus	77.43.00 ↔	Knochenbiopsie an Radius und Ulna, n.n.bez.
42.89 ↔	Sonstige Rekonstruktion am Ösophagus, sonstige	77.43.20 ↔	Knochenbiopsie an Radius und Ulna, Offene Knochenbiopsie
42.99.42 ↔	Schlingenligatur und Clipping am Ösophagus, offen chirurgisch	77.43.99 ↔	Knochenbiopsie an Radius und Ulna, sonstige
		77.44.00 ↔	Knochenbiopsie an Karpalia und Metakarpalia, n.n.bez.
		77.44.20 ↔	Knochenbiopsie an Karpalia und Metakarpalia, Offene Knochenbiopsie
		77.44.99 ↔	Knochenbiopsie an Karpalia und Metakarpalia, sonstige
		77.45.00 ↔	Knochenbiopsie am Femur, n.n.bez.
		77.45.20 ↔	Knochenbiopsie am Femur, Offene Knochenbiopsie
		77.45.99 ↔	Knochenbiopsie am Femur, sonstige
		77.46.00 ↔	Knochenbiopsie an der Patella, n.n.bez.
		77.46.20 ↔	Knochenbiopsie an der Patella, Offene Knochenbiopsie
		77.46.99 ↔	Knochenbiopsie an der Patella, sonstige
		77.47.00 ↔	Knochenbiopsie an Tibia und Fibula, n.n.bez.
		77.47.20 ↔	Knochenbiopsie an Tibia und Fibula, Offene Knochenbiopsie
		77.47.99 ↔	Knochenbiopsie an Tibia und Fibula, sonstige

77.48.00 ↔ Knochenbiopsie an Tarsalia und Metatarsalia, n.n.bez.	83.03.11 ↔ Bursotomie, Schulter und Axilla
77.48.20 ↔ Knochenbiopsie an Tarsalia und Metatarsalia, Offene Knochenbiopsie	83.03.12 ↔ Bursotomie, Oberarm und Ellenbogen
77.48.99 ↔ Knochenbiopsie an Tarsalia und Metatarsalia, sonstige	83.03.13 ↔ Bursotomie, Unterarm
77.49.00 ↔ Knochenbiopsie an anderen näher bezeichneten Knochen, ausser Gesichtsschädelknochen, n.n.bez.	83.03.14 ↔ Bursotomie, Brustwand, Bauch und Rücken
77.49.41 ↔ Knochenbiopsie an anderen näher bezeichneten Knochen, ausser Gesichtsschädelknochen, Knochenbiopsie an Phalangen des Fusses, Offene Knochenbiopsie	83.03.15 ↔ Bursotomie, Leisten- und Genitalregion und Gesäss
77.49.91 ↔ Knochenbiopsie an anderen näher bezeichneten Knochen, ausser Gesichtsschädelknochen, Offene Knochenbiopsie	83.03.16 ↔ Bursotomie, Untere Extremität
77.49.99 ↔ Knochenbiopsie an anderen näher bezeichneten Knochen, ausser Gesichtsschädelknochen, sonstige	83.03.19 ↔ Bursotomie, Andere Lokalisation
7A.11.12 ↔ Knochenbiopsie an der Wirbelsäule, offen chirurgisch	83.09.10 ↔ Fremdkörperentfernung aus Muskel, Sehne oder Faszie, Kopf und Hals
7A.12.21 ↔ Gelenkbiopsie an der Wirbelsäule	83.09.11 ↔ Fremdkörperentfernung aus Muskel, Sehne oder Faszie, Schulter und Axilla
7A.23 ↔ Knocheninzision an der Wirbelsäule	83.09.12 ↔ Fremdkörperentfernung aus Muskel, Sehne oder Faszie, Oberarm und Ellenbogen
7A.25 ↔ Lokale Exzision von Knochenläsion oder -gewebe am Wirbel	83.09.13 ↔ Fremdkörperentfernung aus Muskel, Sehne oder Faszie, Unterarm
80.29.10 ↔ Diagnostische Arthroskopie des Kiefergelenkes	83.09.14 ↔ Fremdkörperentfernung aus Muskel, Sehne oder Faszie, Brustwand, Bauch und Rücken
80.31.00 ↔ Gelenkbiopsie an der Schulter, n.n.bez.	83.09.15 ↔ Fremdkörperentfernung aus Muskel, Sehne oder Faszie, Leisten- und Genitalregion und Gesäss
80.31.20 ↔ Arthroskopische Gelenkbiopsie an der Schulter	83.09.16 ↔ Fremdkörperentfernung aus Muskel, Sehne oder Faszie, Untere Extremität
80.31.30 ↔ Offene Gelenkbiopsie an der Schulter	83.09.19 ↔ Fremdkörperentfernung aus Muskel, Sehne oder Faszie, Andere Lokalisation
80.31.99 ↔ Gelenkbiopsie an der Schulter, sonstige	83.11 ↔ Tenotomie der Achillessehne
80.32.00 ↔ Gelenkbiopsie am Ellenbogen, n.n.bez.	83.12 ↔ Tenotomie der Hüft-Adduktoren
80.32.20 ↔ Arthroskopische Gelenkbiopsie am Ellenbogen	83.13.10 ↔ Inzision einer Sehne, Kopf und Hals
80.32.30 ↔ Offene Gelenkbiopsie am Ellenbogen	83.13.11 ↔ Inzision einer Sehne, Schulter und Axilla
80.32.99 ↔ Gelenkbiopsie am Ellenbogen, sonstige	83.13.12 ↔ Inzision einer Sehne, Oberarm und Ellenbogen
80.33.00 ↔ Gelenkbiopsie am Handgelenk, n.n.bez.	83.13.13 ↔ Inzision einer Sehne, Unterarm
80.33.20 ↔ Arthroskopische Gelenkbiopsie am Handgelenk	83.13.14 ↔ Inzision einer Sehne, Brustwand, Bauch und Rücken
80.33.30 ↔ Offene Gelenkbiopsie am Handgelenk	83.13.15 ↔ Inzision einer Sehne, Leisten- und Genitalregion und Gesäss
80.33.99 ↔ Gelenkbiopsie am Handgelenk, sonstige	83.13.16 ↔ Inzision einer Sehne, Untere Extremität
80.34.00 ↔ Gelenkbiopsie an Hand und Finger, n.n.bez.	83.13.20 ↔ Durchtrennung einer Sehne, Kopf und Hals
80.34.20 ↔ Arthroskopische Gelenkbiopsie an Hand und Finger	83.13.21 ↔ Durchtrennung einer Sehne, Schulter und Axilla
80.34.30 ↔ Offene Gelenkbiopsie an Hand und Finger	83.13.22 ↔ Durchtrennung einer Sehne, Oberarm und Ellenbogen
80.34.99 ↔ Gelenkbiopsie an Hand und Finger, sonstige	83.13.23 ↔ Durchtrennung einer Sehne, Unterarm
80.36.00 ↔ Gelenkbiopsie am Knie, n.n.bez.	83.13.24 ↔ Durchtrennung einer Sehne, Brustwand, Bauch und Rücken
80.36.20 ↔ Arthroskopische Gelenkbiopsie am Knie	83.13.25 ↔ Durchtrennung einer Sehne, Leisten- und genitalregion und Gesäss
80.36.30 ↔ Offene Gelenkbiopsie am Knie	83.13.26 ↔ Durchtrennung einer Sehne, Untere Extremität
80.36.99 ↔ Gelenkbiopsie am Knie, sonstige	83.14.10 ↔ Fasziotomie oder Aponeurotomie, Kopf und Hals
80.37.00 ↔ Gelenkbiopsie am Sprunggelenk, n.n.bez.	83.14.11 ↔ Fasziotomie oder Aponeurotomie, Schulter und Axilla
80.37.20 ↔ Arthroskopische Gelenkbiopsie am Sprunggelenk	83.14.12 ↔ Fasziotomie oder Aponeurotomie, Oberarm und Ellenbogen
80.37.30 ↔ Offene Gelenkbiopsie am Sprunggelenk	83.14.13 ↔ Fasziotomie oder Aponeurotomie, Unterarm
80.37.99 ↔ Gelenkbiopsie am Sprunggelenk, sonstige	83.14.14 ↔ Fasziotomie oder Aponeurotomie, Brustwand, Bauch und Rücken
80.38.00 ↔ Gelenkbiopsie an Fuss und Zehen, n.n.bez.	83.14.15 ↔ Fasziotomie oder Aponeurotomie, Leisten- und Genitalregion und Gesäss
80.38.20 ↔ Arthroskopische Gelenkbiopsie an Fuss und Zehen	83.14.16 ↔ Fasziotomie oder Aponeurotomie, Untere Extremität
80.38.30 ↔ Offene Gelenkbiopsie an Fuss und Zehen	83.19.10 ↔ Durchtrennung eines Muskels, Kopf und Hals
80.38.99 ↔ Gelenkbiopsie an Fuss und Zehen, sonstige	83.19.11 ↔ Durchtrennung eines Muskels, Schulter und Axilla
80.39.00 ↔ Gelenkbiopsie an anderer bezeichneter Lokalisation, n.n.bez.	83.19.12 ↔ Durchtrennung eines Muskels, Oberarm und Ellenbogen
80.39.21 ↔ Arthroskopische Gelenkbiopsie am Sternoklavikulargelenk	83.19.13 ↔ Durchtrennung eines Muskels, Unterarm
80.39.29 ↔ Sonstige arthroskopische Gelenkbiopsie an anderer bezeichneter Lokalisation	83.19.14 ↔ Durchtrennung eines Muskels, Brustwand, Bauch und Rücken
80.39.30 ↔ Offene Gelenkbiopsie an anderer bezeichneter Lokalisation	83.19.15 ↔ Durchtrennung eines Muskels, Leisten- und Genitalregion und Gesäss
80.39.99 ↔ Gelenkbiopsie an anderer, bezeichneter Lokalisation, sonstige	83.19.16 ↔ Durchtrennung eines Muskels, Untere Extremität
83.02.10 ↔ Myotomie, Kopf und Hals	83.19.20 ↔ Desinsertion von Muskel, Sehne und Faszie, Kopf und Hals
83.02.11 ↔ Myotomie, Schulter und Axilla	83.19.21 ↔ Desinsertion von Muskel, Sehne und Faszie, Schulter und Axilla
83.02.12 ↔ Myotomie, Oberarm und Ellenbogen	83.19.22 ↔ Desinsertion von Muskel, Sehne und Faszie, Oberarm und Ellenbogen
83.02.13 ↔ Myotomie, Unterarm	
83.02.14 ↔ Myotomie, Brustwand, Bauch und Rücken	
83.02.15 ↔ Myotomie, Leisten- und Genitalregion und Gesäss	
83.02.16 ↔ Myotomie, Untere Extremität	
83.02.19 ↔ Myotomie, Andere Lokalisation	
83.03.10 ↔ Bursotomie, Kopf und Hals	

83.19.23 ↔	Desinsertion von Muskel, Sehne und Faszie, Unterarm	83.43.11 ↔	Entnahme eines osteomyokutanen oder osteofasziokutanen Lappens zur Transplantation
83.19.24 ↔	Desinsertion von Muskel, Sehne und Faszie, Brustwand, Bauch und Rücken	83.43.12 ↔	Entnahme eines sonstigen Lappentransplantates mit mikrovasculärer Anastomosierung aus Muskel oder Faszie
83.19.25 ↔	Desinsertion von Muskel, Sehne und Faszie, Leisten- und Genitalregion und Gesäss	83.43.99 ↔	Exzision von Muskel oder Faszie zur Transplantation, sonstige
83.19.26 ↔	Desinsertion von Muskel, Sehne und Faszie, Untere Extremität	83.44.00 ↔	Sonstige Fasziektomie, n.n.bez.
83.21.11 ↔	Offene Biopsie an den Weichteilen	83.44.10 ↔	Sonstige Fasziektomie, Kopf und Hals
83.21.21 ↔	Offene Biopsie am Muskel	83.44.11 ↔	Sonstige Fasziektomie, Schulter und Axilla
83.21.30 ↔	Biopsie an den Weichteilen, Biopsie an einem Schleimbeutel	83.44.12 ↔	Sonstige Fasziektomie, Oberarm und Ellenbogen
83.31.10 ↔	Exzision einer Läsion an einer Sehnenscheide, Kopf und Hals	83.44.13 ↔	Sonstige Fasziektomie, Unterarm
83.31.11 ↔	Exzision einer Läsion an einer Sehnenscheide, Schulter und Axilla	83.44.14 ↔	Sonstige Fasziektomie, Brustwand, Bauch und Rücken
83.31.12 ↔	Exzision einer Läsion an einer Sehnenscheide, Oberarm und Ellenbogen	83.44.15 ↔	Sonstige Fasziektomie, Leisten- und Genitalregion und Gesäss
83.31.13 ↔	Exzision einer Läsion an einer Sehnenscheide, Unterarm	83.44.16 ↔	Sonstige Fasziektomie, Untere Extremität
83.31.14 ↔	Exzision einer Läsion an einer Sehnenscheide, Brustwand, Bauch und Rücken	83.44.19 ↔	Sonstige Fasziektomie, Andere Lokalisation
83.31.15 ↔	Exzision einer Läsion an einer Sehnenscheide, Leisten- und Genitalregion und Gesäss	83.44.99 ↔	Sonstige Fasziektomie, sonstige
83.31.16 ↔	Exzision einer Läsion an einer Sehnenscheide, Untere Extremität	83.45.10 ↔	Sonstige Myektomie, Kopf und Hals
83.32.10 ↔	Exzision einer Läsion an einem Muskel, Kopf und Hals	83.45.11 ↔	Sonstige Myektomie, Schulter und Axilla
83.32.11 ↔	Exzision einer Läsion an einem Muskel, Schulter und Arm	83.45.12 ↔	Sonstige Myektomie, Oberarm und Ellenbogen
83.32.12 ↔	Exzision einer Läsion an einem Muskel, Brustwand, Bauch und Rücken	83.45.13 ↔	Sonstige Myektomie, Unterarm
83.32.13 ↔	Exzision einer Läsion an einem Muskel, Leisten- und Genitalregion und Gesäss	83.45.14 ↔	Sonstige Myektomie, Brustwand, Bauch und Rücken
83.32.14 ↔	Exzision einer Läsion an einem Muskel, Untere Extremität	83.45.15 ↔	Sonstige Myektomie, Leisten- und Genitalregion und Gesäss
83.32.19 ↔	Exzision einer Läsion an einem Muskel, Andere Lokalisation	83.45.16 ↔	Sonstige Myektomie, Untere Extremität
83.39.10 ↔	Exzision einer Läsion an einer Sehne, Kopf und Hals	83.45.19 ↔	Sonstige Myektomie, Andere Lokalisation
83.39.11 ↔	Exzision einer Läsion an einer Sehne, Schulter und Arm	83.49.10 ↔	Exzision einer Sehnenscheide, Kopf und Hals
83.39.12 ↔	Exzision einer Läsion an anderen Weichteilen, Exzision einer Läsion an einer Sehne, Brustwand, Bauch und Rücken	83.49.11 ↔	Exzision einer Sehnenscheide, Schulter und Axilla
83.39.13 ↔	Exzision einer Läsion an einer Sehne, Leisten- und Genitalregion und Gesäss	83.49.12 ↔	Exzision einer Sehnenscheide, Oberarm und Ellenbogen
83.39.14 ↔	Exzision einer Läsion an einer Sehne, Untere Extremität	83.49.13 ↔	Exzision einer Sehnenscheide, Unterarm
83.39.20 ↔	Exzision einer Läsion an einer Faszie, Kopf und Hals	83.49.14 ↔	Exzision einer Sehnenscheide, Brustwand und Rücken
83.39.21 ↔	Exzision einer Läsion an einer Faszie, Schulter und Arm	83.49.15 ↔	Exzision einer Sehnenscheide, Leisten- und Genitalregion und Gesäss
83.39.22 ↔	Exzision einer Läsion an einer Faszie, Brustwand, Bauch und Rücken	83.49.16 ↔	Exzision einer Sehnenscheide, Untere Extremität
83.39.23 ↔	Exzision einer Läsion an einer Faszie, Leisten- und Genitalregion und Gesäss	83.49.20 ↔	Kompartmentresektion, Kopf und Hals
83.39.24 ↔	Exzision einer Läsion an einer Faszie, Untere Extremität	83.49.21 ↔	Kompartmentresektion, Schulter und Axilla
83.41 ↔	Exzision einer Sehne zur Transplantation	83.49.22 ↔	Kompartmentresektion, Oberarm und Ellenbogen
83.42.10 ↔	Sonstige Tenonektomie, Kopf und Hals	83.49.23 ↔	Kompartmentresektion, Unterarm
83.42.11 ↔	Sonstige Tenonektomie, Schulter und Axilla	83.49.24 ↔	Kompartmentresektion, Brustwand, Bauch und Rücken
83.42.12 ↔	Sonstige Tenonektomie, Oberarm und Ellenbogen	83.49.25 ↔	Kompartmentresektion, Leisten- und Genitalregion und Gesäss
83.42.13 ↔	Sonstige Tenonektomie, Unterarm	83.49.26 ↔	Kompartmentresektion, Untere Extremität
83.42.14 ↔	Sonstige Tenonektomie, Brustwand, Bauch und Rücken	83.49.29 ↔	Kompartmentresektion, Andere Lokalisation
83.42.15 ↔	Sonstige Tenonektomie, Leisten- und Genitalregion und Gesäss	83.49.30 ↔	Sonstige Exzision von Weichteilen, Kopf und Hals
83.42.16 ↔	Sonstige Tenonektomie, Untere Extremität	83.49.31 ↔	Sonstige Exzision von Weichteilen, Schulter und Axilla
83.42.19 ↔	Sonstige Tenonektomie, Andere Lokalisation	83.49.32 ↔	Sonstige Exzision von Weichteilen, Oberarm und Ellenbogen
83.43.10 ↔	Entnahme eines myokutanen Lappens zur Transplantation	83.49.33 ↔	Sonstige Exzision von Weichteilen, Unterarm
		83.49.34 ↔	Sonstige Exzision von Weichteilen, Brustwand, Bauch und Rücken
		83.49.35 ↔	Sonstige Exzision von Weichteilen, Leisten- und Genitalregion und Gesäss
		83.49.36 ↔	Sonstige Exzision von Weichteilen, Untere Extremität
		83.49.39 ↔	Sonstige Exzision von Weichteilen, Andere Lokalisation
		83.5X.10 ↔	Bursektomie, Kopf und Hals
		83.5X.11 ↔	Bursektomie, Schulter und Axilla
		83.5X.12 ↔	Bursektomie, Oberarm und Ellenbogen
		83.5X.13 ↔	Bursektomie, Unterarm
		83.5X.14 ↔	Bursektomie, Brustwand, Bauch und Rücken
		83.5X.15 ↔	Bursektomie, Leisten- und Genitalregion und Gesäss
		83.5X.16 ↔	Bursektomie, Untere Extremität
		83.5X.19 ↔	Bursektomie, Andere Lokalisation
		83.61.11 ↔	Naht einer Sehnenscheide, Schulter und Axilla

83.61.12 ↔ Naht einer Sehnscheide, Oberarm und Ellenbogen	83.77.11 ↔ Muskeltransfer oder -transplantation, Schulter und Axilla
83.61.13 ↔ Naht einer Sehnscheide, Unterarm	
83.61.14 ↔ Naht einer Sehnscheide, Brustwand, Bauch und Rücken	83.77.12 ↔ Muskeltransfer oder -transplantation, Oberarm und Ellenbogen
83.61.15 ↔ Naht einer Sehnscheide, Leisten- und Genitalregion und Gesäss	83.77.13 ↔ Muskeltransfer oder -transplantation, Unterarm
83.61.16 ↔ Naht einer Sehnscheide, Untere Extremität	83.77.14 ↔ Muskeltransfer oder -transplantation, Brustwand, Bauch und Rücken
83.61.19 ↔ Naht einer Sehnscheide, Andere Lokalisation	83.77.15 ↔ Muskeltransfer oder -transplantation, Leisten- und Genitalregion und Gesäss
83.62.10 ↔ Sekundäre Naht einer Sehne, Kopf und Hals	83.77.16 ↔ Muskeltransfer oder -transplantation, Untere Extremität
83.62.11 ↔ Sekundäre Naht einer Sehne, Schulter und Axilla	83.77.19 ↔ Muskeltransfer oder -transplantation, Andere Lokalisation
83.62.12 ↔ Sekundäre Naht einer Sehne, Oberarm und Ellenbogen	
83.62.13 ↔ Sekundäre Naht einer Sehne, Unterarm	83.82.09 ↔ Muskel- oder Faszientransplantation, sonstige
83.62.14 ↔ Sekundäre Naht einer Sehne, Brustwand, Bauch und Rücken	83.82.10 ↔ Faszientransplantation, Kopf und Hals
83.62.15 ↔ Sekundäre Naht einer Sehne, Leisten- und Genitalregion und Gesäss	83.82.11 ↔ Faszientransplantation, Schulter und Axilla
83.62.16 ↔ Sekundäre Naht einer Sehne, Untere Extremität	83.82.12 ↔ Faszientransplantation, Oberarm und Ellenbogen
83.62.19 ↔ Sekundäre Naht einer Sehne, Andere Lokalisation	83.82.13 ↔ Faszientransplantation, Unterarm
83.64.10 ↔ Sonstige Naht einer Sehne, Kopf und Hals	83.82.14 ↔ Faszientransplantation, Brustwand, Bauch und Rücken
83.64.11 ↔ Sonstige Naht einer Sehne, Schulter und Axilla	83.82.15 ↔ Faszientransplantation, Leisten- und Genitalregion und Gesäss
83.64.12 ↔ Sonstige Naht einer Sehne, Oberarm und Ellenbogen	83.82.16 ↔ Faszientransplantation, Untere Extremität
83.64.13 ↔ Sonstige Naht einer Sehne, Unterarm	83.82.19 ↔ Faszientransplantation, Andere Lokalisation
83.64.14 ↔ Sonstige Naht einer Sehne, Brustwand, Bauch und Rücken	83.82.20 ↔ Transplantation eines lokalen Muskel- oder Faszienlappens, Kopf und Hals
83.64.15 ↔ Sonstige Naht einer Sehne, Leisten- und Genitalregion und Gesäss	83.82.21 ↔ Transplantation eines lokalen Muskel- oder Faszienlappens, Schulter und Axilla
83.64.16 ↔ Sonstige Naht einer Sehne, Untere Extremität	83.82.22 ↔ Transplantation eines lokalen Muskel- oder Faszienlappens, Oberarm und Ellenbogen
83.64.19 ↔ Sonstige Naht einer Sehne, Andere Lokalisation	83.82.23 ↔ Transplantation eines lokalen Muskel- oder Faszienlappens, Unterarm
83.65.10 ↔ Sonstige Naht an Muskel oder Faszie, Kopf und Hals	83.82.24 ↔ Transplantation eines lokalen Muskel- oder Faszienlappens, Brustwand, Bauch und Rücken
83.65.11 ↔ Sonstige Naht an Muskel oder Faszie, Schulter und Axilla	83.82.25 ↔ Transplantation eines lokalen Muskel- oder Faszienlappens, Leisten- und Genitalregion und Gesäss
83.65.12 ↔ Sonstige Naht an Muskel oder Faszie, Oberarm und Ellenbogen	83.82.26 ↔ Transplantation eines lokalen Muskel- oder Faszienlappens, Untere Extremität
83.65.13 ↔ Sonstige Naht an Muskel oder Faszie, Unterarm	83.82.29 ↔ Transplantation eines lokalen Muskel- oder Faszienlappens, Andere Lokalisation
83.65.14 ↔ Sonstige Naht an Muskel oder Faszie, Brustwand, Bauch und Rücken	83.82.30 ↔ Transplantation eines osteomyokutanen oder osteofasziokutanen Lappens, Kopf und Hals
83.65.15 ↔ Sonstige Naht an Muskel oder Faszie, Leisten- und Genitalregion und Gesäss	83.82.31 ↔ Transplantation eines osteomyokutanen oder osteofasziokutanen Lappens, Schulter und Axilla
83.65.16 ↔ Sonstige Naht an Muskel oder Faszie, Untere Extremität	83.82.32 ↔ Transplantation eines osteomyokutanen oder osteofasziokutanen Lappens, Oberarm und Ellenbogen
83.72.10 ↔ Sehnenrückverlagerung, Kopf und Hals	83.82.33 ↔ Transplantation eines osteomyokutanen oder osteofasziokutanen Lappens, Unterarm
83.72.11 ↔ Sehnenrückverlagerung, Schulter und Axilla	83.82.34 ↔ Transplantation eines osteomyokutanen oder osteofasziokutanen Lappens, Brustwand, Bauch und Rücken
83.72.12 ↔ Sehnenrückverlagerung, Oberarm und Ellenbogen	83.82.35 ↔ Transplantation eines osteomyokutanen oder osteofasziokutanen Lappens, Leisten- und Genitalregion und Gesäss
83.72.13 ↔ Sehnenrückverlagerung, Unterarm	83.82.36 ↔ Transplantation eines osteomyokutanen oder osteofasziokutanen Lappens, Untere Extremität
83.72.14 ↔ Sehnenrückverlagerung, Brustwand, Bauch und Rücken	83.82.39 ↔ Transplantation eines osteomyokutanen oder osteofasziokutanen Lappens, Andere Lokalisation
83.72.15 ↔ Sehnenrückverlagerung, Leisten- und Genitalregion und Gesäss	83.82.40 ↔ Transplantation eines sonstigen Lappentransplantates mit mikrovaskulärer Anastomosierung aus Muskel oder Faszie, Kopf und Hals
83.72.16 ↔ Sehnenrückverlagerung, Untere Extremität	83.82.41 ↔ Transplantation eines sonstigen Lappentransplantates mit mikrovaskulärer Anastomosierung aus Muskel oder Faszie, Schulter und Axilla
83.73.10 ↔ Reinsertion einer Sehne, Kopf und Hals	
83.73.11 ↔ Reinsertion einer Sehne, Schulter und Axilla	
83.73.12 ↔ Reinsertion einer Sehne, Oberarm und Ellenbogen	
83.73.13 ↔ Reinsertion einer Sehne, Unterarm	
83.73.14 ↔ Reinsertion einer Sehne, Brustwand, Bauch und Rücken	
83.73.15 ↔ Reinsertion einer Sehne, Leisten- und Genitalregion und Gesäss	
83.73.16 ↔ Reinsertion einer Sehne, Untere Extremität	
83.73.19 ↔ Reinsertion einer Sehne, Andere Lokalisation	
83.74.10 ↔ Reinsertion eines Muskels, Kopf und Hals	
83.74.11 ↔ Reinsertion eines Muskels, Schulter und Axilla	
83.74.12 ↔ Reinsertion eines Muskels, Oberarm und Ellenbogen	
83.74.13 ↔ Reinsertion eines Muskels, Unterarm	
83.74.14 ↔ Reinsertion eines Muskels, Brustwand, Bauch und Rücken	
83.74.15 ↔ Reinsertion eines Muskels, Leisten- und Genitalregion	
83.74.16 ↔ Reinsertion eines Muskels, Untere Extremität	
83.74.19 ↔ Reinsertion eines Muskels, Andere Lokalisation	
83.77.10 ↔ Muskeltransfer oder -transplantation, Kopf und Hals	

83.82.42 ↔	Transplantation eines sonstigen Lappentransplantates mit mikrovaskulärer Anastomosierung aus Muskel oder Faszie, Oberarm und Ellenbogen	83.88.22 ↔	Sehnenerersatzplastik, Oberarm und Ellenbogen
83.82.43 ↔	Transplantation eines sonstigen Lappentransplantates mit mikrovaskulärer Anastomosierung aus Muskel oder Faszie, Unterarm	83.88.23 ↔	Sehnenerersatzplastik, Unterarm
83.82.44 ↔	Transplantation eines sonstigen Lappentransplantates mit mikrovaskulärer Anastomosierung aus Muskel oder Faszie, Brustwand, Bauch und Rücken	83.88.24 ↔	Sehnenerersatzplastik, Brustwand, Bauch und Rücken
83.82.45 ↔	Transplantation eines sonstigen Lappentransplantates mit mikrovaskulärer Anastomosierung aus Muskel oder Faszie, Leisten- und Genitalregion und Gesäss	83.88.25 ↔	Sehnenerersatzplastik, Leisten- und Genitalregion und Gesäss
83.82.46 ↔	Transplantation eines sonstigen Lappentransplantates mit mikrovaskulärer Anastomosierung aus Muskel oder Faszie, Untere Extremität	83.88.26 ↔	Sehnenerersatzplastik, Untere Extremität
83.82.47 ↔	Transplantation eines sonstigen Lappentransplantates mit mikrovaskulärer Anastomosierung aus Muskel oder Faszie, Andere Lokalisation	83.88.29 ↔	Sehnenerersatzplastik, Andere Lokalisation
83.85.10 ↔	Verlängerung von Muskel oder Sehne, Kopf und Hals	83.88.30 ↔	Schaffung eines Sehnenstransplantatlagers, Kopf und Hals
83.85.11 ↔	Verlängerung von Muskel oder Sehne, Schulter und Axilla	83.88.31 ↔	Schaffung eines Sehnenstransplantatlagers, Schulter und Axilla
83.85.12 ↔	Verlängerung von Muskel oder Sehne, Oberarm und Ellenbogen	83.88.32 ↔	Schaffung eines Sehnenstransplantatlagers, Oberarm und Ellenbogen
83.85.13 ↔	Verlängerung von Muskel oder Sehne, Unterarm	83.88.33 ↔	Schaffung eines Sehnenstransplantatlagers, Unterarm
83.85.14 ↔	Verlängerung von Muskel oder Sehne, Brustwand, Bauch und Rücken	83.88.34 ↔	Schaffung eines Sehnenstransplantatlagers, Brustwand, Bauch und Rücken
83.85.15 ↔	Verlängerung von Muskel oder Sehne, Leisten- und Genitalregion und Gesäss	83.88.35 ↔	Schaffung eines Sehnenstransplantatlagers, Leisten- und Genitalregion und Gesäss
83.85.16 ↔	Verlängerung von Muskel oder Sehne, Untere Extremität	83.88.36 ↔	Schaffung eines Sehnenstransplantatlagers, Untere Extremität
83.85.19 ↔	Verlängerung von Muskel oder Sehne, Andere Lokalisation	83.88.39 ↔	Schaffung eines Sehnenstransplantatlagers, Andere Lokalisation
83.85.20 ↔	Verkürzung von Muskel oder Sehne, Kopf und Hals	83.88.40 ↔	Tenodese, Kopf und Hals
83.85.21 ↔	Verkürzung von Muskel oder Sehne, Schulter und Axilla	83.88.41 ↔	Tenodese, Schulter und Axilla
83.85.22 ↔	Verkürzung von Muskel oder Sehne, Oberarm und Ellenbogen	83.88.42 ↔	Tenodese, Oberarm und Ellenbogen
83.85.23 ↔	Verkürzung von Muskel oder Sehne, Unterarm	83.88.43 ↔	Tenodese, Unterarm
83.85.24 ↔	Verkürzung von Muskel oder Sehne, Brustwand, Bauch und Rücken	83.88.44 ↔	Tenodese, Brustwand, Bauch und Rücken
83.85.25 ↔	Verkürzung von Muskel oder Sehne, Leisten- und Genitalregion und Gesäss	83.88.45 ↔	Tenodese, Leisten- und Genitalregion und Gesäss
83.85.26 ↔	Verkürzung von Muskel oder Sehne, Untere Extremität	83.88.46 ↔	Tenodese, Untere Extremität
83.85.29 ↔	Verkürzung von Muskel oder Sehne, Andere Lokalisation	83.88.49 ↔	Tenodese, Andere Lokalisation
83.86 ↔	Quadrizepssehnen-Rekonstruktion	83.88.90 ↔	Sonstige plastische Operationen an der Sehne, Kopf und Hals
83.87.10 ↔	Muskelplastik, Kopf und Hals	83.88.91 ↔	Sonstige plastische Operationen an der Sehne, Schulter und Axilla
83.87.11 ↔	Muskelplastik, Schulter und Axilla	83.88.92 ↔	Sonstige plastische Operationen an der Sehne, Oberarm und Ellenbogen
83.87.12 ↔	Muskelplastik, Oberarm und Ellenbogen	83.88.93 ↔	Sonstige plastische Operationen an der Sehne, Unterarm
83.87.13 ↔	Muskelplastik, Unterarm	83.88.94 ↔	Sonstige plastische Operationen an der Sehne, Brustwand, Bauch und Rücken
83.87.14 ↔	Muskelplastik, Brustwand, Bauch und Rücken	83.88.95 ↔	Sonstige plastische Operationen an der Sehne, Leisten- und Genitalregion und Gesäss
83.87.15 ↔	Muskelplastik, Leisten- und Genitalregion und Gesäss	83.88.96 ↔	Sonstige plastische Operationen an der Sehne, Untere Extremität
83.87.16 ↔	Muskelplastik, Untere Extremität	83.89.10 ↔	Verlängerung, Verkürzung und Doppelung einer Faszie, Kopf und Hals
83.88.10 ↔	Augmentation einer Sehne, Kopf und Hals	83.89.11 ↔	Verlängerung, Verkürzung und Doppelung einer Faszie, Schulter und Axilla
83.88.11 ↔	Augmentation einer Sehne, Schulter und Axilla	83.89.12 ↔	Verlängerung, Verkürzung und Doppelung einer Faszie, Oberarm und Ellenbogen
83.88.12 ↔	Augmentation einer Sehne, Oberarm und Ellenbogen	83.89.13 ↔	Verlängerung, Verkürzung und Doppelung einer Faszie, Unterarm
83.88.13 ↔	Augmentation einer Sehne, Unterarm	83.89.14 ↔	Verlängerung, Verkürzung und Doppelung einer Faszie, Brustwand, Bauch und Rücken
83.88.14 ↔	Augmentation einer Sehne, Brustwand, Bauch und Rücken	83.89.15 ↔	Verlängerung, Verkürzung und Doppelung einer Faszie, Leisten- und Genitalregion und Gesäss
83.88.15 ↔	Augmentation einer Sehne, Leisten- und Genitalregion und Gesäss	83.89.16 ↔	Verlängerung, Verkürzung und Doppelung einer Faszie, Untere Extremität
83.88.16 ↔	Augmentation einer Sehne, Untere Extremität	83.89.20 ↔	Deckung eines Defekts an einer Faszie, Kopf und Hals
83.88.19 ↔	Augmentation einer Sehne, Andere Lokalisation	83.89.21 ↔	Deckung eines Defekts an einer Faszie, Schulter und Axilla
83.88.20 ↔	Sehnenerersatzplastik, Kopf und Hals	83.89.22 ↔	Deckung eines Defekts an einer Faszie, Oberarm und Ellenbogen
83.88.21 ↔	Sehnenerersatzplastik, Schulter und Axilla	83.89.23 ↔	Deckung eines Defekts an einer Faszie, Unterarm
		83.89.24 ↔	Deckung eines Defekts an einer Faszie, Brustwand, Bauch und Rücken
		83.89.25 ↔	Deckung eines Defekts an einer Faszie, Leisten- und Genitalregion und Gesäss
		83.89.26 ↔	Deckung eines Defekts an einer Faszie, untere Extremität

83.89.90 ↔	Sonstige plastische Operationen an der Faszie, Kopf und Hals	83.99.23 ↔	Andere Operationen an Muskel, Faszie und Bursa, Unterarm
83.89.91 ↔	Sonstige plastische Operationen an der Faszie, Schulter und Axilla	83.99.24 ↔	Andere Operationen an Muskel, Faszie und Bursa, Brustwand, Bauch und Rücken
83.89.92 ↔	Sonstige plastische Operationen an der Faszie, Oberarm und Ellenbogen	83.99.25 ↔	Andere Operationen an Muskel, Faszie und Bursa, Leisten- und Genitalregion und Gesäss
83.89.93 ↔	Sonstige plastische Operationen an der Faszie, Unterarm	83.99.26 ↔	Andere Operationen an Muskel, Faszie und Bursa, Untere Extremität
83.89.94 ↔	Sonstige plastische Operationen an der Faszie, Brustwand, Bauch und Rücken	83.99.30 ↔	Revision ohne Ersatz eines Skelettmuskelstimulators
83.89.95 ↔	Sonstige plastische Operationen an der Faszie, Leisten- und Genitalregion und Gesäss	85.K6.13 ↔	Revision von Haut-Muskel- und Haut-Fett-Lappenplastiken an der Mamma, mit Neuanlage und Korrektur der Gefässanastomose
83.89.96 ↔	Sonstige plastische Operationen an der Faszie, Untere Extremität	86.2A.31 ↔	Chirurgisches Débridement, grosser Ausdehnung, am Kopf
83.8A.30 ↔	Revision von einer sonstigen Lappenplastik mit mikrovaskulärer Anastomosierung aus Muskel oder Faszie, Kopf und Hals	86.2A.36 ↔	Chirurgisches Débridement, grosser Ausdehnung, an der Hand
83.8A.31 ↔	Revision von einer sonstigen Lappenplastik mit mikrovaskulärer Anastomosierung aus Muskel oder Faszie, Schulter und Axilla	86.2A.3D ↔	Chirurgisches Débridement, grosser Ausdehnung, am Fuss
83.8A.32 ↔	Revision von einer sonstigen Lappenplastik mit mikrovaskulärer Anastomosierung aus Muskel oder Faszie, Oberarm und Ellenbogen	86.2A.3E ↔	Chirurgisches Débridement, grosser Ausdehnung, an anderer Lokalisation
83.8A.33 ↔	Revision von einer sonstigen Lappenplastik mit mikrovaskulärer Anastomosierung aus Muskel oder Faszie, Unterarm	86.41.11 ↔	Radikale und grossflächige Exzision von Läsion oder Gewebe an Haut und Subkutangewebe, ohne primären Wundverschluss, am Kopf
83.8A.34 ↔	Revision von einer sonstigen Lappenplastik mit mikrovaskulärer Anastomosierung aus Muskel oder Faszie, Brustwand, Bauch und Rücken	86.41.12 ↔	Radikale und grossflächige Exzision von Läsion oder Gewebe an Haut und Subkutangewebe, ohne primären Wundverschluss, am Hals
83.8A.35 ↔	Revision von einer sonstigen Lappenplastik mit mikrovaskulärer Anastomosierung aus Muskel oder Faszie, Leisten- und Genitalregion und Gesäss	86.41.13 ↔	Radikale und grossflächige Exzision von Läsion oder Gewebe an Haut und Subkutangewebe, ohne primären Wundverschluss, an Schulter und Axilla
83.8A.36 ↔	Revision von einer sonstigen Lappenplastik mit mikrovaskulärer Anastomosierung aus Muskel oder Faszie, Untere Extremität	86.41.14 ↔	Radikale und grossflächige Exzision von Läsion oder Gewebe an Haut und Subkutangewebe, ohne primären Wundverschluss, an Oberarm und Ellenbogen
83.8A.39 ↔	Revision von einer sonstigen Lappenplastik mit mikrovaskulärer Anastomosierung aus Muskel oder Faszie, andere Lokalisation	86.41.15 ↔	Radikale und grossflächige Exzision von Läsion oder Gewebe an Haut und Subkutangewebe, ohne primären Wundverschluss, an Unterarm
83.91.10 ↔	Lösung von Adhäsionen von Muskel, Sehne, Faszie und Bursa, Kopf und Hals	86.41.16 ↔	Radikale und grossflächige Exzision von Läsion oder Gewebe an Haut und Subkutangewebe, ohne primären Wundverschluss, an der Hand
83.91.11 ↔	Lösung von Adhäsionen von Muskel, Sehne, Faszie und Bursa, Schulter und Axilla	86.41.17 ↔	Radikale und grossflächige Exzision von Läsion oder Gewebe an Haut und Subkutangewebe, ohne primären Wundverschluss, an Brustwand und Rücken
83.91.12 ↔	Lösung von Adhäsionen von Muskel, Sehne, Faszie und Bursa, Oberarm und Ellenbogen	86.41.18 ↔	Radikale und grossflächige Exzision von Läsion oder Gewebe an Haut und Subkutangewebe, ohne primären Wundverschluss, an Bauchregion und Leiste
83.91.13 ↔	Lösung von Adhäsionen von Muskel, Sehne, Faszie und Bursa, Unterarm	86.41.1A ↔	Radikale und grossflächige Exzision von Läsion oder Gewebe an Haut und Subkutangewebe, ohne primären Wundverschluss, am Gesäss
83.91.14 ↔	Lösung von Adhäsionen von Muskel, Sehne, Faszie und Bursa, Brustwand, Bauch und Rücken	86.41.1B ↔	Radikale und grossflächige Exzision von Läsion oder Gewebe an Haut und Subkutangewebe, ohne primären Wundverschluss, an Oberschenkel und Knie
83.91.15 ↔	Lösung von Adhäsionen von Muskel, Sehne, Faszie und Bursa, Leisten- und Genitalregion und Gesäss	86.41.1C ↔	Radikale und grossflächige Exzision von Läsion oder Gewebe an Haut und Subkutangewebe, ohne primären Wundverschluss, an Unterschenkel
83.91.16 ↔	Lösung von Adhäsionen von Muskel, Sehne, Faszie und Bursa, Untere Extremität	86.41.1D ↔	Radikale und grossflächige Exzision von Läsion oder Gewebe an Haut und Subkutangewebe, ohne primären Wundverschluss, am Fuss
83.92 ↔	Einsetzen oder Ersetzen eines Skelettmuskelstimulators	86.42.11 ↔	Radikale und grossflächige Exzision von Läsion oder Gewebe an Haut und Subkutangewebe, mit primärem Wundverschluss, am Kopf
83.99.10 ↔	Andere Operationen an Sehnen, Kopf und Hals	86.42.12 ↔	Radikale und grossflächige Exzision von Läsion oder Gewebe an Haut und Subkutangewebe, mit primärem Wundverschluss, am Hals
83.99.11 ↔	Andere Operationen an Sehnen, Schulter und Axilla	86.42.13 ↔	Radikale und grossflächige Exzision von Läsion oder Gewebe an Haut und Subkutangewebe, mit primärem Wundverschluss, an Schulter und Axilla
83.99.12 ↔	Andere Operationen an Sehnen, Oberarm und Ellenbogen		
83.99.13 ↔	Andere Operationen an Sehnen, Unterarm		
83.99.14 ↔	Andere Operationen an Sehnen, Brustwand, Bauch und Rücken		
83.99.15 ↔	Andere Operationen an Sehnen, Leisten- und Genitalregion und Gesäss		
83.99.16 ↔	Andere Operationen an Sehnen, Untere Extremität		
83.99.20 ↔	Andere Operationen an Muskel, Faszie und Bursa, Kopf und Hals		
83.99.21 ↔	Andere Operationen an Muskel, Faszie und Bursa, Schulter und Axilla		
83.99.22 ↔	Andere Operationen an Muskel, Faszie und Bursa, Oberarm und Ellenbogen		

86.42.14 ↔	Radikale und grossflächige Exzision von Läsion oder Gewebe an Haut und Subkutangewebe, mit primärem Wundverschluss, an Oberarm und Ellenbogen	86.7A.DD ↔	W-Plastik, grossflächig, am Fuss
86.42.15 ↔	Radikale und grossflächige Exzision von Läsion oder Gewebe an Haut und Subkutangewebe, mit primärem Wundverschluss, an Unterarm	86.7A.DE ↔	W-Plastik, grossflächig, an anderer Lokalisation
86.42.16 ↔	Radikale und grossflächige Exzision von Läsion oder Gewebe an Haut und Subkutangewebe, mit primärem Wundverschluss, an der Hand	86.7E.21 ↔	Revision von gestielter regionaler Lappenplastik, am Kopf
86.42.17 ↔	Radikale und grossflächige Exzision von Läsion oder Gewebe an Haut und Subkutangewebe, mit primärem Wundverschluss, an Brustwand und Rücken	86.7E.26 ↔	Revision von gestielter regionaler Lappenplastik, an der Hand
86.42.18 ↔	Radikale und grossflächige Exzision von Läsion oder Gewebe an Haut und Subkutangewebe, mit primärem Wundverschluss, an Bauchregion und Leiste	86.7E.2D ↔	Revision von gestielter regionaler Lappenplastik, am Fuss
86.42.1A ↔	Radikale und grossflächige Exzision von Läsion oder Gewebe an Haut und Subkutangewebe, mit primärem Wundverschluss, am Gesäss	86.7E.2E ↔	Revision von gestielter regionaler Lappenplastik, an anderer Lokalisation
86.42.1B ↔	Radikale und grossflächige Exzision von Läsion oder Gewebe an Haut und Subkutangewebe, mit primärem Wundverschluss, an Oberschenkel und Knie	86.7E.31 ↔	Revision von gestielter Fernlappenplastik, am Kopf
86.42.1C ↔	Radikale und grossflächige Exzision von Läsion oder Gewebe an Haut und Subkutangewebe, mit primärem Wundverschluss, an Unterschenkel	86.7E.36 ↔	Revision von gestielter Fernlappenplastik, an der Hand
86.42.1D ↔	Radikale und grossflächige Exzision von Läsion oder Gewebe an Haut und Subkutangewebe, mit primärem Wundverschluss, am Fuss	86.7E.3D ↔	Revision von gestielter Fernlappenplastik, am Fuss
86.43.11 ↔	Radikale und grossflächige Exzision von Läsion oder Gewebe an Haut und Subkutangewebe, mit plastischer Deckung, am Kopf	86.7E.3E ↔	Revision von gestielter Fernlappenplastik, an anderer Lokalisation
86.43.12 ↔	Radikale und grossflächige Exzision von Läsion oder Gewebe an Haut und Subkutangewebe, mit plastischer Deckung, am Hals	86.7E.41 ↔	Revision von einer Plastik mit freien Lappen mit mikrovaskulärer Anastomosierung, am Kopf
86.43.13 ↔	Radikale und grossflächige Exzision von Läsion oder Gewebe an Haut und Subkutangewebe, mit plastischer Deckung, an Schulter und Axilla	86.7E.46 ↔	Revision von einer Plastik mit freien Lappen mit mikrovaskulärer Anastomosierung, an der Hand
86.43.14 ↔	Radikale und grossflächige Exzision von Läsion oder Gewebe an Haut und Subkutangewebe, mit plastischer Deckung, an Oberarm und Ellenbogen	86.7E.4D ↔	Revision von einer Plastik mit freien Lappen mit mikrovaskulärer Anastomosierung, am Fuss
86.43.15 ↔	Radikale und grossflächige Exzision von Läsion oder Gewebe an Haut und Subkutangewebe, mit plastischer Deckung, an Unterarm	86.7E.4E ↔	Revision von einer Plastik mit freien Lappen mit mikrovaskulärer Anastomosierung, an anderer Lokalisation
86.43.16 ↔	Radikale und grossflächige Exzision von Läsion oder Gewebe an Haut und Subkutangewebe, mit plastischer Deckung, an der Hand	86.81 ↔	Straffungsoperation am Gesicht
86.43.17 ↔	Radikale und grossflächige Exzision von Läsion oder Gewebe an Haut und Subkutangewebe, mit plastischer Deckung, an Brustwand und Rücken	86.82 ↔	Rhytidektomie am Gesicht
86.43.18 ↔	Radikale und grossflächige Exzision von Läsion oder Gewebe an Haut und Subkutangewebe, mit plastischer Deckung, an Bauchregion und Leiste	86.83.11 ↔	Gewebereduktionsplastik an Kopf und Hals
86.43.1A ↔	Radikale und grossflächige Exzision von Läsion oder Gewebe an Haut und Subkutangewebe, mit plastischer Deckung, am Gesäss	86.83.12 ↔	Gewebereduktionsplastik an Schulter und Oberarm
86.43.1B ↔	Radikale und grossflächige Exzision von Läsion oder Gewebe an Haut und Subkutangewebe, mit plastischer Deckung, an Oberschenkel und Knie	86.83.13 ↔	Gewebereduktionsplastik an Unterarm
86.43.1C ↔	Radikale und grossflächige Exzision von Läsion oder Gewebe an Haut und Subkutangewebe, mit plastischer Deckung, an Unterschenkel	86.83.14 ↔	Gewebereduktionsplastik an Hand
86.43.1D ↔	Radikale und grossflächige Exzision von Läsion oder Gewebe an Haut und Subkutangewebe, mit plastischer Deckung, am Fuss	86.83.1A ↔	Gewebereduktionsplastik am Bauch
86.7A.B1 ↔	Z-Plastik, grossflächig, am Kopf	86.83.1B ↔	Gewebereduktionsplastik an Rücken oder Flanke
86.7A.BD ↔	Z-Plastik, grossflächig, am Fuss	86.83.1C ↔	Gewebereduktionsplastik gleichzeitig Bauch, Flanke sowie Rücken
86.7A.BE ↔	Z-Plastik, grossflächig, an anderer Lokalisation	86.83.1D ↔	Gewebereduktionsplastik an der Leisten- und Genitalregion
86.7A.D1 ↔	W-Plastik, grossflächig, am Kopf	86.83.1E ↔	Gewebereduktionsplastik am Gesäss
		86.83.1F ↔	Gewebereduktionsplastik an Oberschenkel
		86.83.1G ↔	Gewebereduktionsplastik an Unterschenkel und Fuss
		86.84.21 ↔	Korrektur einer Narbenkontraktur oder Bride am Kopf
		86.84.26 ↔	Korrektur einer Narbenkontraktur oder Bride an der Hand
		86.84.2D ↔	Korrektur einer Narbenkontraktur oder Bride am Fuss
		86.84.2E ↔	Korrektur einer Narbenkontraktur oder Bride an anderer Lokalisation
		86.88.11 ↔	Operative Anlage oder Wechsel eines Systems zur Vakuumversiegelung in Regional- oder Allgemeinanästhesie, tiefreichend, an Knochen und Gelenken der Extremitäten
		86.88.12 ↔	Operative Anlage oder Wechsel eines Systems zur Vakuumversiegelung in Regional- oder Allgemeinanästhesie, tiefreichend, an Thorax, Mediastinum und Sternum
		86.88.13 ↔	Operative Anlage oder Wechsel eines Systems zur Vakuumversiegelung in Regional- oder Allgemeinanästhesie, am offenen Abdomen
		86.88.14 ↔	Operative Anlage oder Wechsel eines Systems zur Vakuumversiegelung in Regional- oder Allgemeinanästhesie, endorektal
		86.88.15 ↔	Operative Anlage oder Wechsel eines Systems zur Vakuumversiegelung in Regional- oder Allgemeinanästhesie, an Haut und Subkutangewebe
		86.88.16 ↔	Operative Anlage oder Wechsel eines Systems zur Vakuumversiegelung in Regional- oder Allgemeinanästhesie, an anderer Lokalisation

86.88.I7 ↔	Operative Anlage oder Wechsel eines Systems zur Vakuumversiegelung in Regional- oder Allgemeinanästhesie, tiefreichend, an Rücken (zervikal bis sakral)	92.28.25 ↔	Selektive intravaskuläre Radionuklidtherapie (SIRT) durch Embolisation von Yttrium-90-markierten Mikrosphären
86.88.I8 ↔	Operative Anlage oder Wechsel eines Systems zur Vakuumversiegelung in Regional- oder Allgemeinanästhesie, tiefreichend, an Becken, Vulva, Perineum	92.28.26 ↔	Selektive intravaskuläre Radionuklidtherapie (SIRT) durch Embolisation von Holmium-166 markierten Mikrosphären
86.91 ↔	Exzision von Haut zur Transplantation	92.28.33 ↔	Endovaskuläre Brachytherapie mit Rhenium-188
86.93.09 ↔	Einsetzen eines Gewebeexpanders, sonstige	92.28.41 ↔	Radiojodtherapie bis 1,2 GBq I-131, ohne Gabe von rekombinantem Thyreotropin (rh-TSH)
86.93.21 ↔	Einsetzen eines Gewebeexpanders am Kopf	92.28.42 ↔	Radiojodtherapie bis 1,2 GBq I-131, mit Gabe von rekombinantem Thyreotropin (rh-TSH)
86.93.26 ↔	Einsetzen eines Gewebeexpanders an der Hand	92.28.43 ↔	Radiojodtherapie über 1,2 bis unter 5 GBq I-131, ohne Gabe von rekombinantem Thyreotropin (rh-TSH)
86.93.2D ↔	Einsetzen eines Gewebeexpanders am Fuss	92.28.44 ↔	Radiojodtherapie über 1,2 bis unter 5 GBq I-131, mit Gabe von rekombinantem Thyreotropin (rh-TSH)
86.93.2E ↔	Einsetzen eines Gewebeexpanders an anderer Lokalisation	92.28.45 ↔	Radiojodtherapie mit 5 und mehr GBq I-131, ohne Gabe von rekombinantem Thyreotropin (rh-TSH)
92.27.00 ↔	Implantation oder Einsetzen radioaktiver Elemente (Brachytherapie mit umschlossenen Radionukliden), Körperoberfläche, sonstiger oder n.n.bez. Applikationsort	92.28.46 ↔	Radiojodtherapie mit 5 und mehr GBq I-131, mit Gabe von rekombinantem Thyreotropin (rh-TSH)
92.27.10 ↔	Implantation oder Einsetzen radioaktiver Elemente (Brachytherapie mit umschlossenen Radionukliden), weibliche Geschlechtsorgane, n.n.bez.	92.28.51 ↔	Radioimmuntherapie mit 90Y-Ibritumomab-Tiuxetan, parenteral
92.27.11 ↔	Implantation oder Einsetzen radioaktiver Elemente (Brachytherapie mit umschlossenen Radionukliden), intrauterin	92.28.52 ↔	Radioimmuntherapie mit Jod 131 [I-131] Tositumomab, parenteral
92.27.12 ↔	Implantation oder Einsetzen radioaktiver Elemente (Brachytherapie mit umschlossenen Radionukliden), intravaginal	92.28.53 ↔	Radioimmuntherapie mit sonstigen Antikörpern, parenteral
92.27.13 ↔	Implantation oder Einsetzen radioaktiver Elemente (Brachytherapie mit umschlossenen Radionukliden), intrauterin und intravaginal kombiniert	92.28.64 ↔	Radiorezeptortherapie mit dem DOTA-konjugierten Somatostatin-Analagon TOC (Octreotide)
92.27.21 ↔	Implantation oder Einsetzen radioaktiver Elemente (Brachytherapie mit umschlossenen Radionukliden), Körperoberfläche	92.28.65 ↔	Radiorezeptortherapie mit dem DOTA-konjugierten Somatostatin-Analagon TATE (Octreotate)
92.27.22 ↔	Implantation oder Einsetzen radioaktiver Elemente (Brachytherapie mit umschlossenen Radionukliden), intrakavitär	92.28.66 ↔	Radiorezeptortherapie mit Somatostatin-Antagonisten
92.27.23 ↔	Implantation oder Einsetzen radioaktiver Elemente (Brachytherapie mit umschlossenen Radionukliden), intraluminal	92.28.67 ↔	Radiorezeptortherapie mit PSMA-Liganden
92.27.30 ↔	Implantation oder Einsetzen radioaktiver Elemente (Brachytherapie mit umschlossenen Radionukliden), Gefäss n.n.bez.	92.28.69 ↔	Radiotherapie mit kleinen Molekülen, sonstige
92.27.31 ↔	Implantation oder Einsetzen radioaktiver Elemente (Brachytherapie mit umschlossenen Radionukliden), Koronargefäss	92.28.71 ↔	Gabe von Jod-131-MIBG (Metajodbenzylguanidin) parenteral
92.27.39 ↔	Implantation oder Einsetzen radioaktiver Elemente (Brachytherapie mit umschlossenen Radionukliden), sonstiges Gefäss	92.29.11 ↔	Interstitielle Brachytherapie mit Implantation von entfernbaren Strahlern in einer Ebene, niedrige Dosisleistung
92.27.40 ↔	Implantation oder Einsetzen radioaktiver Elemente (Brachytherapie mit umschlossenen Radionukliden), intraoperativ	92.29.12 ↔	Interstitielle Brachytherapie mit Implantation von entfernbaren Strahlern in einer Ebene, gepulste Dosisleistung (Pulsed dose rate)
92.27.70 ↔	Radioaktive Moulagen, n.n.bez.	92.29.13 ↔	Interstitielle Brachytherapie mit Implantation von entfernbaren Strahlern in einer Ebene, hohe Dosisleistung
92.27.71 ↔	Radioaktive Moulagen, Konstruktion und Applikation von oberflächlichen radioaktiven Moulagen	92.29.19 ↔	Interstitielle Brachytherapie mit Implantation von entfernbaren Strahlern in einer Ebene, sonstige
92.27.72 ↔	Radioaktive Moulagen, Konstruktion und Applikation von nicht auf der Körperoberfläche verwendeten Applikatoren	92.29.21 ↔	Interstitielle Brachytherapie mit Volumenimplantation von entfernbaren Strahlern in mehreren Ebenen, niedrige Dosisleistung
92.27.73 ↔	Radioaktive Moulagen, Konstruktion und Applikation von Augenapplikatoren	92.29.22 ↔	Interstitielle Brachytherapie mit Volumenimplantation von entfernbaren Strahlern in mehreren Ebenen, gepulste Dosisleistung (Pulsed dose rate)
92.27.79 ↔	Radioaktive Moulagen, sonstige	92.29.23 ↔	Interstitielle Brachytherapie mit Volumenimplantation von entfernbaren Strahlern in mehreren Ebenen, hohe Dosisleistung
92.28.00 ↔	Injektion, Instillation oder orale Gabe von Radioisotopen, n.n.bez.	92.29.24 ↔	Brachytherapie mit Implantation von entfernbaren Strahlern in mehreren Ebenen, hohe Dosisleistung, intraoperativ
92.28.09 ↔	Injektion, Instillation oder orale Gabe von Radioisotopen, sonstige	92.29.29 ↔	Interstitielle Brachytherapie mit Volumenimplantation von entfernbaren Strahlern in mehreren Ebenen, sonstige
92.28.11 ↔	Therapie mit offenen Radionukliden bei Knochenmetastasen	92.29.31 ↔	Interstitielle Brachytherapie mit Implantation von permanenten Strahlern, bis 10 Quellen
92.28.14 ↔	Instillation von offenen Radionukliden in Gelenke	92.29.32 ↔	Interstitielle Brachytherapie mit Implantation von permanenten Strahlern, von 11 bis 15 Quellen
92.28.24 ↔	Selektive intravaskuläre Radiochemoembolisation mit I-131-Lipiodol	92.29.33 ↔	Interstitielle Brachytherapie mit Implantation von permanenten Strahlern, von 16 bis 20 Quellen
		92.29.34 ↔	Interstitielle Brachytherapie mit Implantation von permanenten Strahlern, von 21 bis 25 Quellen

- | | |
|--|--|
| 92.29.35 ↔ Interstitielle Brachytherapie mit Implantation von permanenten Strahlern, von 26 bis 30 Quellen | 92.29.3A ↔ Interstitielle Brachytherapie mit Implantation von permanenten Strahlern, von 51 bis 55 Quellen |
| 92.29.36 ↔ Interstitielle Brachytherapie mit Implantation von permanenten Strahlern, von 31 bis 35 Quellen | 92.29.3B ↔ Interstitielle Brachytherapie mit Implantation von permanenten Strahlern, von 56 bis 60 Quellen |
| 92.29.37 ↔ Interstitielle Brachytherapie mit Implantation von permanenten Strahlern, von 36 bis 40 Quellen | 92.29.3C ↔ Interstitielle Brachytherapie mit Implantation von permanenten Strahlern, von 61 bis 65 Quellen |
| 92.29.38 ↔ Interstitielle Brachytherapie mit Implantation von permanenten Strahlern, von 41 bis 45 Quellen | 92.29.3D ↔ Interstitielle Brachytherapie mit Implantation von permanenten Strahlern, von 66 bis 70 Quellen |
| 92.29.39 ↔ Interstitielle Brachytherapie mit Implantation von permanenten Strahlern, von 46 bis 50 Quellen | 92.29.3E ↔ Interstitielle Brachytherapie mit Implantation von permanenten Strahlern, von 71 und mehr Quellen |

Prozedur D12-2

- | | |
|--|--|
| 85.2C.12 ‡↔ Chirurgisches Débridement an der Mamma durch Exzision in lokaler Infiltrationsanästhesie, Regional- oder Allgemeinanästhesie, grossflächig | 86.2A.26 ‡↔ Chirurgisches Débridement, mittlerer Ausdehnung, an der Hand |
| 85.2C.32 ‡↔ Débridement an der Mamma, ohne Exzision, in lokaler Infiltrationsanästhesie, Regional- oder Allgemeinanästhesie, grossflächig | 86.2A.2D ‡↔ Chirurgisches Débridement, mittlerer Ausdehnung, am Fuss |
| 86.2A.21 ‡↔ Chirurgisches Débridement, mittlerer Ausdehnung, am Kopf | 86.2A.2E ‡↔ Chirurgisches Débridement, mittlerer Ausdehnung, an anderer Lokalisation |

Prozedur D12-3

- 86.0B.11 ‡↔ Implantation eines Medikamententrägers an Haut und Subkutangewebe

Prozedur D12-4

- | | |
|--|---|
| 00.4B.11 ↔ PTKI an Arterien der oberen Extremität oder Schulter | 01.24.12 ↔ Sonstige Kraniotomie zur Entleerung eines epiduralen Empyems |
| 00.4B.12 ↔ PTKI an der Aorta | 01.24.13 ↔ Sonstige Kraniotomie, Einlegen von alloplastischem Material oder Medikamententrägers in den Schädelknochen oder Epiduralraum |
| 00.4B.13 ↔ PTKI an Lungengefässen | 01.24.14 ↔ Sonstige Kraniotomie, Entfernung von alloplastischem Material oder Medikamententrägers aus Schädelknochen oder Epiduralraum |
| 00.4B.14 ↔ PTKI an anderen thorakalen Arterien | 01.24.15 ↔ Sonstige Kraniotomie, Entfernung eines Fremdkörpers aus Schädelknochen oder Epiduralraum |
| 00.4B.15 ↔ PTKI an viszerale Arterien | 01.24.16 ↔ Sonstige Kraniotomie, sonstige Drainage epiduraler Flüssigkeit oder aus sonstigen Gründen |
| 00.4B.16 ↔ PTKI an der A. renalis | 01.24.20 ↔ Kraniotomie der Kalotte als Zugang, n.n.bez. |
| 00.4B.17 ↔ PTKI an anderen abdominalen Arterien | 01.24.21 ↔ Bohrlochtrepanation der Kalotte als Zugang |
| 00.4B.18 ↔ PTKI an Oberschenkel- Arterien und A. poplitea | 01.24.22 ↔ Stereotaktisch geführte Schädelöffnung über die Kalotte als Zugang |
| 00.4B.19 ↔ PTKI an Arterien an anderer Lokalisation | 01.24.29 ↔ Kraniotomie der Kalotte als Zugang, sonstige |
| 00.4B.1A ↔ PTKI an Unterschenkel- Arterien | 01.24.30 ↔ Zugang zur Schädelbasis, n.n.bez. |
| 00.4B.21 ↔ PTKI an Venen der oberen Extremität oder Schulter | 01.24.31 ↔ Zugang zur Schädelbasis, transoral |
| 00.4B.22 ↔ PTKI an der V. Cava | 01.24.32 ↔ Zugang zur Schädelbasis, transoral mit Spaltung des weichen Gaumens |
| 00.4B.23 ↔ PTKI an anderen thorakalen Venen | 01.24.33 ↔ Zugang zur Schädelbasis, transoral mit Spaltung des weichen sowie harten Gaumens |
| 00.4B.24 ↔ PTKI an Lebervenen | 01.24.34 ↔ Zugang zur Schädelbasis, transsphenoidal |
| 00.4B.25 ↔ PTKI an viszerale Venen | 01.24.35 ↔ Zugang zur Schädelbasis, transethmoidal |
| 00.4B.26 ↔ PTKI an anderen abdominalen Venen | 01.24.36 ↔ Zugang zur Schädelbasis, transmastoidal |
| 00.4B.27 ↔ PTKI an Oberschenkel- Venen | 01.24.37 ↔ Zugang zur Schädelbasis, translabyrinthär |
| 00.4B.28 ↔ PTKI an Unterschenkel- Venen | 01.24.38 ↔ Zugang zur Schädelbasis, transpyramidal |
| 00.4B.29 ↔ PTKI an Venen, sonstige | 01.24.39 ↔ Zugang zur Schädelbasis, sonstige |
| 00.4B.31 ↔ PTKI an der V. saphena magna | 01.24.3A ↔ Zugang zur Schädelbasis, transkondylär |
| 00.4B.32 ↔ PTKI an der V. saphena parva | 01.24.3B ↔ Zugang zur Schädelbasis, transorbital |
| 00.4B.33 ↔ PTKI an epifaszialen Seitenäste des Beines | 01.24.3C ↔ Zugang zur Schädelbasis, mit Le-Fort-I-Osteotomie |
| 00.4B.34 ↔ PTKI an epifaszialen Armvenen | 01.24.3D ↔ Zugang zur Schädelbasis, transnasal-transcliviform |
| 00.4B.39 ↔ PTKI an epifaszialen Venen, sonstige | 01.24.3E ↔ Zugang zur Schädelbasis, transnasal-transclival |
| 00.4B.41 ↔ PTKI an künstlich angelegten Gefässen der oberen Extremität oder Schulter | 01.24.3F ↔ Zugang zur Schädelbasis, transoral-transclival |
| 00.4B.42 ↔ PTKI an venösen oder Kunststoff- Dialyse-Shunts | 01.24.3G ↔ Zugang zur Schädelbasis, transnasal-transpterygoidal |
| 00.4B.43 ↔ PTKI an thorakalen künstlich angelegten Gefässen | 01.24.99 ↔ Sonstige Kraniotomie, sonstige |
| 00.4B.44 ↔ PTKI an abdominalen künstlich angelegten Gefässen | 01.25.00 ↔ Sonstige Kraniotomie, n.n.bez. |
| 00.4B.45 ↔ PTKI an künstlich angelegten Gefässen am Oberschenkel und popliteal | 01.25.10 ↔ Sonstige Kraniotomie mit Dekompression |
| 00.4B.46 ↔ PTKI an künstlich angelegten Gefässen am Unterschenkel | |
| 00.4B.49 ↔ PTKI an künstlich angelegten Gefässen an anderer Lokalisation | |
| 01.24.00 ↔ Sonstige Kraniotomie, n.n.bez. | |
| 01.24.10 ↔ Sonstige Kraniotomie mit Dekompression | |
| 01.24.11 ↔ Sonstige Kraniotomie zur Entleerung eines epiduralen Hämatoms | |

01.25.11 ↔	Sonstige Kraniektomie zur Entleerung eines epiduralen Hämatoms	39.50.13 ↔	Angioplastik oder Atherektomie an sonstigem(n) Nicht-Herzkranzgefäß(en) mit Kryoplastie-Ballon
01.25.12 ↔	Sonstige Kraniektomie zur Entleerung eines epiduralen Empyems	39.50.14 ↔	Angioplastik oder Atherektomie an sonstigem(n) Nicht-Herzkranzgefäß(en) mit Drug eluting Ballon
01.25.13 ↔	Sonstige Kraniektomie zur Entfernung eines Fremdkörpers aus Schädelknochen oder Epiduralraum	39.50.14 ↔	Angioplastik oder Atherektomie an sonstigem(n) Nicht-Herzkranzgefäß(en) mit Drug eluting Ballon
01.25.14 ↔	Sonstige Kraniektomie mit Einlegen von alloplastischem Material oder eines Medikamententrägers in den Schädelknochen oder Epiduralraum	39.50.15 ↔	Angioplastik oder Atherektomie an sonstigem(n) Nicht-Herzkranzgefäß(en) mittels Lithotripsie
01.25.19 ↔	Sonstige Kraniektomie zur Drainage epiduraler Flüssigkeit oder aus sonstigen Gründen	39.50.15 ↔	Angioplastik oder Atherektomie an sonstigem(n) Nicht-Herzkranzgefäß(en) mittels Lithotripsie
01.25.20 ↔	Sonstige Kraniektomie, Rekraniektomie mit Einbringen einer Drainage	39.50.19 ↔	Angioplastik oder Atherektomie an sonstigem(n) Nicht-Herzkranzgefäß(en) mit sonstiger Ballon
01.25.21 ↔	Sonstige Kraniektomie, Rekraniektomie zur Entfernung von alloplastischem Material oder eines Medikamententrägers aus dem Schädelknochen oder Epiduralraumes	39.50.19 ↔	Angioplastik oder Atherektomie an sonstigem(n) Nicht-Herzkranzgefäß(en) mit sonstiger Ballon
01.25.99 ↔	Sonstige Kraniektomie, sonstige	39.50.20 ↔	Angioplastik Blade- Laserangioplastie an sonstigem(n) Nicht-Herzkranzgefäß(en)
04.71 ↔	Hypoglosso-faziale Anastomose	39.50.20 ↔	Angioplastik Blade- Laserangioplastie an sonstigem(n) Nicht-Herzkranzgefäß(en)
04.72 ↔	Akzessorio-faziale Anastomose	39.50.21 ↔	Angioplastik Thrombektomie an sonstigem(n) Nicht-Herzkranzgefäß(en)
04.74.00 ↔	Sonstige Anastomose eines kranialen oder peripheren Nervs, n.n.bez.	39.50.21 ↔	Angioplastik Thrombektomie an sonstigem(n) Nicht-Herzkranzgefäß(en)
04.74.10 ↔	Fazio-faziale Nerven-Anastomose	39.50.99 ↔	Angioplastik oder Atherektomie an sonstigem(n) Nicht-Herzkranzgefäß(en), sonstige
04.74.11 ↔	Interkosto-faszikuläre Nerven-Anastomose	39.50.99 ↔	Angioplastik oder Atherektomie an sonstigem(n) Nicht-Herzkranzgefäß(en), sonstige
04.74.99 ↔	Sonstige Anastomose eines kranialen oder peripheren Nervs, sonstige	39.52.99 ↔	Sonstige Korrektur eines Aneurysmas, sonstige
05.21 ↔	Exzision des Ganglion sphenopalatinum	39.59.10 ↔	Transposition von Arterien, n.n.bez.
05.22 ↔	Zervikale Sympathektomie	39.59.30 ↔	Sonstige plastische Rekonstruktion von Gefässen an Kopf und Hals, n.n.bez.
05.25 ↔	Periarterielle Sympathektomie	39.59.31 ↔	Sonstige plastische Rekonstruktion eines intrakraniellen Gefässes
05.26 ↔	Thorakale Sympathektomie	39.59.32 ↔	Sonstige plastische Rekonstruktion der extrakraniellen A. vertebralis
05.29 ↔	Sonstige Sympathektomie und Exzision eines Ganglions	39.59.33 ↔	Sonstige plastische Rekonstruktion von extrakraniellen Arterien an Kopf und Hals, sonstige
16.63 ↔	Revision einer E nukleationstasche mit Transplantat	39.59.34 ↔	Sonstige plastische Rekonstruktion der V. jugularis
16.64 ↔	Sonstige Revision einer E nukleationstasche	39.59.39 ↔	Sonstige plastische Rekonstruktion von Gefässen an Kopf und Hals, sonstige
16.66 ↔	Sonstige Revision einer Exenterationshöhle	39.59.40 ↔	Sonstige plastische Rekonstruktion von Gefässen der oberen Extremität, n.n.bez.
16.81 ↔	Versorgung einer Orbitawunde	39.59.41 ↔	Sonstige plastische Rekonstruktion von Arterien der oberen Extremität
29.31 ↔	Krikopharyngeale Myotomie	39.59.42 ↔	Sonstige plastische Rekonstruktion der V. subclavia, V. axillaris und V. brachiocephalica
34.03 ↔	Wiedereröffnung einer Thorakotomie	39.59.48 ↔	Sonstige plastische Rekonstruktion von sonstigen tiefen Venen der oberen Extremität
38.32.10 ↔	Resektion von extrakraniellen Arterien an Kopf und Hals mit Anastomose	39.59.49 ↔	Sonstige plastische Rekonstruktion von Gefässen der oberen Extremität, sonstige
38.32.21 ↔	Resektion der V. jugularis mit Anastomose	39.59.50 ↔	Sonstige plastische Rekonstruktion von thorakalen Gefässen, n.n.bez.
38.32.22 ↔	Resektion von oberflächlichen extrakraniellen Venen an Kopf und Hals mit Anastomose	39.59.51 ↔	Sonstige plastische Rekonstruktion der thorakalen Aorta
38.32.99 ↔	Resektion von anderen Gefässen an Kopf und Hals mit Anastomose, sonstige	39.59.52 ↔	Sonstige plastische Rekonstruktion der A. pulmonalis
38.42 ↔	Resektion von anderen Blutgefässen an Kopf und Hals mit Ersatz	39.59.53 ↔	Sonstige plastische Rekonstruktion von thorakalen Arterien, sonstige
38.7X.21 ↔	Implantation eines Vena cava Filters, perkutan transluminal	39.59.54 ↔	Sonstige plastische Rekonstruktion der V. pulmonalis
39.49.30 ↔	Ersatz eines kardialen Conduit	39.59.55 ↔	Sonstige plastische Rekonstruktion der V. cava superior
39.50.00 ↔	Angioplastik oder Atherektomie an sonstigem(n) Nicht-Herzkranzgefäß(en), n.n.bez.	39.59.59 ↔	Sonstige plastische Rekonstruktion von thorakalen Gefässen, sonstige
39.50.00 ↔	Angioplastik oder Atherektomie an sonstigem(n) Nicht-Herzkranzgefäß(en), n.n.bez.	39.59.60 ↔	Sonstige plastische Rekonstruktion von abdominalen Arterien, n.n.bez.
39.50.10 ↔	Angioplastik oder Atherektomie an sonstigem(n) Nicht-Herzkranzgefäß(en) mit Ballon, n.n.bez.	39.59.61 ↔	Sonstige plastische Rekonstruktion der abdominalen Aorta
39.50.10 ↔	Angioplastik oder Atherektomie an sonstigem(n) Nicht-Herzkranzgefäß(en) mit Ballon, n.n.bez.	39.59.62 ↔	Sonstige plastische Rekonstruktion des Truncus coeliacus
39.50.11 ↔	Angioplastik oder Atherektomie an sonstigem(n) Nicht-Herzkranzgefäß(en) mit einfacher Ballon	39.59.63 ↔	Sonstige plastische Rekonstruktion der A. gastrica
39.50.11 ↔	Angioplastik oder Atherektomie an sonstigem(n) Nicht-Herzkranzgefäß(en) mit einfacher Ballon	39.59.64 ↔	Sonstige plastische Rekonstruktion A. hepatica
39.50.12 ↔	Angioplastik oder Atherektomie an sonstigem(n) Nicht-Herzkranzgefäß(en) mit cutting Ballon	39.59.65 ↔	Sonstige plastische Rekonstruktion der A. lienalis
39.50.12 ↔	Angioplastik oder Atherektomie an sonstigem(n) Nicht-Herzkranzgefäß(en) mit cutting Ballon	39.59.66 ↔	Sonstige plastische Rekonstruktion der A. renalis
39.50.13 ↔	Angioplastik oder Atherektomie an sonstigem(n) Nicht-Herzkranzgefäß(en) mit Kryoplastie-Ballon		

- 39.59.67 ↔ Sonstige plastische Rekonstruktion der A. mesenterica
- 39.59.68 ↔ Sonstige plastische Rekonstruktion der A. iliaca
- 39.59.69 ↔ Sonstige plastische Rekonstruktion von abdominalen Arterien, sonstige
- 39.59.70 ↔ Sonstige plastische Rekonstruktion von abdominalen Venen, n.n.bez.
- 39.59.71 ↔ Sonstige plastische Rekonstruktion der V. cava inferior
- 39.59.72 ↔ Sonstige plastische Rekonstruktion der V. iliaca
- 39.59.79 ↔ Sonstige plastische Rekonstruktion von abdominalen Venen, sonstige
- 39.59.80 ↔ Sonstige plastische Rekonstruktion von Gefäßen der unteren Extremität, n.n.bez.
- 39.59.81 ↔ Sonstige plastische Rekonstruktion von Arterien der unteren Extremität
- 39.59.82 ↔ Sonstige plastische Rekonstruktion der V. femoralis
- 39.59.83 ↔ Sonstige plastische Rekonstruktion der V. poplitea
- 39.59.88 ↔ Sonstige plastische Rekonstruktion von sonstigen tiefen Venen der unteren Extremität
- 39.59.89 ↔ Sonstige plastische Rekonstruktion von Gefäßen der unteren Extremität, sonstige
- 39.59.90 ↔ Sonstige plastische Rekonstruktion eines Gefäßes, Venenklappenplastik
- 39.71.00 ↔ Endovaskuläre Implantation eines Stent-Grafts (Stent-Prothesen) an der abdominalen Aorta, n.n.bez.
- 39.71.09 ↔ Endovaskuläre Implantation eines Stent-Grafts (Stent-Prothesen) an der abdominalen Aorta, sonstige
- 39.71.21 ↔ Endovaskuläre Implantation in die Aorta abdominalis von Stent-Grafts (Stent-Prothesen), ohne Öffnung
- 39.71.22 ↔ Endovaskuläre Implantation in die Aorta abdominalis von Stent-Grafts (Stent-Prothesen), mit 1 Öffnung
- 39.71.23 ↔ Endovaskuläre Implantation in die Aorta abdominalis von Stent-Grafts (Stent-Prothesen), mit 2 Öffnungen
- 39.71.24 ↔ Endovaskuläre Implantation in die Aorta abdominalis von Stent-Grafts (Stent-Prothesen), mit 3 Öffnungen
- 39.71.25 ↔ Endovaskuläre Implantation in die Aorta abdominalis von Stent-Grafts (Stent-Prothesen), mit 4 und mehr Öffnungen
- 39.71.31 ↔ Endovaskuläre Implantation in die Aorta abdominalis von Stent-Grafts (Stent-Prothesen), mit Versorgung eines Gefäßabganges in Parallelgraft-Technik
- 39.71.32 ↔ Endovaskuläre Implantation in die Aorta abdominalis von Stent-Grafts (Stent-Prothesen), mit Versorgung von zwei oder mehr Gefäßabgängen in Parallelgraft-Technik
- 39.72.00 ↔ Endovaskuläre plastische Rekonstruktion oder Okklusion von Gefäßen am Kopf und Hals, n.n.bez.
- 39.72.09 ↔ Endovaskuläre plastische Rekonstruktion oder Okklusion von Gefäßen am Kopf und Hals, sonstige
- 39.72.10 ↔ Selektive Embolisation von intrakraniellen Gefäßen, n.n.bez.
- 39.72.11 ↔ Selektive Embolisation von intrakraniellen Gefäßen mit Partikeln oder Coils
- 39.72.12 ↔ Selektive Embolisation von intrakraniellen Gefäßen mit embolisierenden Flüssigkeiten, ablösbaren Ballons oder Schirmen
- 39.72.14 ↔ Selektive Embolisation von intrakraniellen Gefäßen mit adhäsivem Embolisat
- 39.72.15 ↔ Selektive Embolisation von intrakraniellen Gefäßen mit Plugs
- 39.72.19 ↔ Selektive Embolisation von intrakraniellen Gefäßen, sonstige
- 39.72.20 ↔ Selektive Embolisation von extrakraniellen Gefäßen des Kopfes und des Halses, n.n.bez.
- 39.72.21 ↔ Selektive Embolisation von extrakraniellen Gefäßen des Kopfes und des Halses mit Partikeln oder Coils
- 39.72.22 ↔ Selektive Embolisation von extrakraniellen Gefäßen des Kopfes und des Halses mit embolisierenden Flüssigkeiten, ablösbaren Ballons oder Schirmen
- 39.72.24 ↔ Selektive Embolisation von extrakraniellen Gefäßen des Kopfes und des Halses mit adhäsivem Embolisat
- 39.72.25 ↔ Selektive Embolisation von extrakraniellen Gefäßen des Kopfes und des Halses mit Plugs
- 39.72.29 ↔ Selektive Embolisation von extrakraniellen Gefäßen des Kopfes und des Halses, sonstige
- 39.73.00 ↔ Endovaskuläre Implantation eines Stent-Grafts (Stent-Prothesen) an der thorakalen und thorakoabdominalen Aorta, n.n.bez.
- 39.73.09 ↔ Endovaskuläre Implantation eines Stent-Grafts (Stent-Prothesen) an der thorakalen und thorakoabdominalen Aorta, sonstige
- 39.73.31 ↔ Endovaskuläre Implantation in die Aorta thoracica von Stent-Grafts (Stent-Prothesen), ohne Öffnung
- 39.73.32 ↔ Endovaskuläre Implantation in die Aorta thoracica von Stent-Grafts (Stent-Prothesen), mit 1 Öffnung
- 39.73.33 ↔ Endovaskuläre Implantation in die Aorta thoracica von Stent-Grafts (Stent-Prothesen), mit 2 Öffnungen
- 39.73.34 ↔ Endovaskuläre Implantation in die Aorta thoracica von Stent-Grafts (Stent-Prothesen), mit 3 Öffnungen
- 39.73.35 ↔ Endovaskuläre Implantation in die Aorta thoracica von Stent-Grafts (Stent-Prothesen), mit 4 und mehr Öffnungen
- 39.73.36 ↔ Endovaskuläre Implantation in die Aorta thoracica von Stent-Grafts (Stent-Prothesen), mit Versorgung eines Gefäßabganges in Parallelgraft-Technik
- 39.73.37 ↔ Endovaskuläre Implantation in die Aorta thoracica von Stent-Grafts (Stent-Prothesen), mit Versorgung von 2 und mehr Gefäßabgängen in Parallelgraft-Technik
- 39.73.41 ↔ Endovaskuläre Implantation in die Aorta thoracoabdominalis von Stent-Grafts (Stent-Prothesen), ohne Öffnung
- 39.73.42 ↔ Endovaskuläre Implantation in die Aorta thoracoabdominalis von Stent-Grafts (Stent-Prothesen), mit 1 Öffnung
- 39.73.43 ↔ Endovaskuläre Implantation in die Aorta thoracoabdominalis von Stent-Grafts (Stent-Prothesen), mit 2 Öffnungen
- 39.73.44 ↔ Endovaskuläre Implantation in die Aorta thoracoabdominalis von Stent-Grafts (Stent-Prothesen), mit 3 Öffnungen
- 39.73.45 ↔ Endovaskuläre Implantation in die Aorta thoracoabdominalis von Stent-Grafts (Stent-Prothesen), mit 4 und mehr Öffnungen
- 39.73.46 ↔ Endovaskuläre Implantation in die Aorta thoracoabdominalis von Stent-Grafts (Stent-Prothesen), mit Versorgung eines Gefäßabganges in Parallelgraft-Technik
- 39.73.47 ↔ Endovaskuläre Implantation in die Aorta thoracoabdominalis von Stent-Grafts (Stent-Prothesen), mit Versorgung von 2 und mehr Gefäßabgängen in Parallelgraft-Technik
- 39.75.01 ↔ Perkutan-transluminale Gefäßintervention, sonstige Gefäße, Fremdkörperentfernung mit Bergekatheter, Körbchenkatheter, etc.
- 39.75.10 ↔ Perkutan-transluminale Gefäßintervention, sonstige Gefäße, Kathetersysteme zu Rekanalisation von Totalverschlüssen
- 39.75.11 ↔ Perkutan-transluminale Gefäßintervention, sonstige Gefäße, Rotationsthorombektomie
- 39.75.11 ↔ Perkutan-transluminale Gefäßintervention, sonstige Gefäße, Rotationsthorombektomie
- 39.75.12 ↔ Perkutan-transluminale Gefäßintervention, sonstige Gefäße, Laserangioplastie
- 39.75.13 ↔ Perkutan-transluminale Gefäßintervention, sonstige Gefäße, Anti-Embolie-System (periphere oder viszerale Gefäße)
- 39.75.14 ↔ Perkutan-transluminale Gefäßintervention, sonstige Gefäße, Atherektomie

39.75.15 ↔	Perkutan-transluminale Gefäßintervention, sonstige Gefäße, selektive Thrombolyse	39.79.41 ↔	Selektive Embolisation mit ablösbaren Ballons von Gefäßen der oberen Extremitäten
39.75.16 ↔	Perkutan-transluminale Gefäßintervention sonstige Gefäße, selektive Thrombolyse, ultraschallunterstützt	39.79.42 ↔	Selektive Embolisation mit ablösbaren Ballons der Aorta
39.75.30 ↔	Zerebrale Perfusionsaugmentation durch partielle endoarterielle Ballonokklusion	39.79.44 ↔	Selektive Embolisation mit ablösbaren Ballons von thorakalen Gefäßen
39.76.10 ↔	Perkutane Ballonangioplastie an präzerebralem(en) (extrakraniell(en)) Gefäß(en)	39.79.45 ↔	Selektive Embolisation mit ablösbaren Ballons von viszerale Gefäßen
39.76.11 ↔	Perkutane Angioplastik oder Atherektomie mittels Lithotripsie an präzerebralem(en) (extrakraniell(en)) Gefäß(en)	39.79.46 ↔	Selektive Embolisation mit ablösbaren Ballons von abdominalen Gefäßen
39.76.20 ↔	Perkutane Bladeangioplastie an präzerebralem(en) (extrakraniell(en)) Gefäß(en)	39.79.47 ↔	Selektive Embolisation mit ablösbaren Ballons von spinalen Gefäßen
39.76.30 ↔	Perkutane Laserangioplastie an präzerebralem(en) (extrakraniell(en)) Gefäß(en)	39.79.48 ↔	Selektive Embolisation mit ablösbaren Ballons von Gefäßen der unteren Extremitäten
39.76.40 ↔	Perkutane Atherektomie an präzerebralem(en) (extrakraniell(en)) Gefäß(en)	39.79.49 ↔	Selektive Embolisation mit ablösbaren Ballons von sonstigen Gefäßen, sonstige
39.76.50 ↔	Perkutane selektive Thrombolyse an extrakraniellen Gefäßen des Kopfes und Halses	39.79.50 ↔	Selektive Embolisation mit Schirmen von sonstigen Gefäßen, n.n.bez.
39.76.61 ↔	Perkutane Rotationsthrömbektomie an präzerebralem(en) (extrakraniell(en)) Gefäß(en)	39.79.51 ↔	Selektive Embolisation mit Schirmen von Gefäßen der oberen Extremitäten
39.76.62 ↔	Perkutane stentgestützte Thrombektomie an extrakraniellen Gefäßen	39.79.52 ↔	Selektive Embolisation mit Schirmen der Aorta
39.76.69 ↔	Perkutane Thrombektomie an präzerebralem(en) (extrakraniell(en)) Gefäß(en), sonstige	39.79.54 ↔	Selektive Embolisation mit Schirmen von thorakalen Gefäßen
39.76.70 ↔	Perkutane endovaskuläre Fremdkörperentfernung aus extrakraniellen Gefäßen des Kopfes und Halses	39.79.55 ↔	Selektive Embolisation mit Schirmen von viszerale Gefäßen
39.76.99 ↔	Perkutane transluminale endovaskuläre Intervention an präzerebralem(en) (extrakraniell(en)) Gefäß(en), sonstige	39.79.56 ↔	Selektive Embolisation mit Schirmen von abdominalen Gefäßen
39.77.50 ↔	Perkutane selektive Thrombolyse von intrakraniell(en) Gefäß(en)	39.79.57 ↔	Selektive Embolisation mit Schirmen von Gefäßen der unteren Extremitäten
39.77.70 ↔	Perkutane endovaskuläre Fremdkörperentfernung aus intrakraniell(en) Gefäß(en)	39.79.58 ↔	Selektive Embolisation mit Schirmen von spinalen Gefäßen
39.79.21 ↔	Coil-Embolisation oder -Verschluss von Gefäßen der oberen Extremitäten	39.79.59 ↔	Selektive Embolisation mit Schirmen von sonstigen Gefäßen, sonstige
39.79.22 ↔	Coil-Embolisation oder -Verschluss der Aorta	39.79.60 ↔	Selektive Embolisation mit Partikeln von sonstigen Gefäßen, n.n.bez.
39.79.24 ↔	Coil-Embolisation oder -Verschluss von thorakalen Gefäßen	39.79.61 ↔	Selektive Embolisation mit Partikeln von Gefäßen der oberen Extremitäten
39.79.25 ↔	Coil-Embolisation oder -Verschluss von viszerale Gefäßen	39.79.62 ↔	Selektive Embolisation mit Partikeln der Aorta
39.79.26 ↔	Coil-Embolisation oder -Verschluss von abdominalen Gefäßen	39.79.64 ↔	Selektive Embolisation mit Partikeln von thorakalen Gefäßen
39.79.27 ↔	Coil-Embolisation oder -Verschluss von Gefäßen der unteren Extremitäten	39.79.65 ↔	Selektive Embolisation mit Partikeln von viszerale Gefäßen
39.79.28 ↔	Coil-Embolisation oder -Verschluss von spinalen Gefäßen	39.79.66 ↔	Selektive Embolisation mit Partikeln von abdominalen Gefäßen
39.79.29 ↔	Coil-Embolisation oder -Verschluss von sonstigen Gefäßen, sonstige	39.79.67 ↔	Selektive Embolisation mit Partikeln von Gefäßen der unteren Extremitäten
39.79.30 ↔	Selektive Embolisation mit embolisierenden Flüssigkeiten von sonstigen Gefäßen, n.n.bez.	39.79.68 ↔	Selektive Embolisation mit Partikeln von spinalen Gefäßen
39.79.31 ↔	Selektive Embolisation mit embolisierenden Flüssigkeiten von Gefäßen der oberen Extremitäten	39.79.69 ↔	Selektive Embolisation mit Partikeln von sonstigen Gefäßen, sonstige
39.79.32 ↔	Selektive Embolisation mit embolisierenden Flüssigkeiten der Aorta	39.79.70 ↔	Kathetertechnischer Verschluss von Arterien mittels Laser, sonstigen Gefäßen, n.n.bez.
39.79.34 ↔	Selektive Embolisation mit embolisierenden Flüssigkeiten von thorakalen Gefäßen	39.79.71 ↔	Kathetertechnischer Verschluss mittels Laser, an Arterien der oberen Extremitäten
39.79.35 ↔	Selektive Embolisation mit embolisierenden Flüssigkeiten von viszerale Gefäßen	39.79.72 ↔	Kathetertechnischer Verschluss mittels Laser, an der Aorta
39.79.36 ↔	Selektive Embolisation mit embolisierenden Flüssigkeiten von abdominalen Gefäßen	39.79.74 ↔	Kathetertechnischer Verschluss mittels Laser, an thorakalen Gefäßen
39.79.37 ↔	Selektive Embolisation mit embolisierenden Flüssigkeiten von Gefäßen der unteren Extremitäten	39.79.75 ↔	Kathetertechnischer Verschluss mittels Laser, an Gefäßen der unteren Extremitäten
39.79.38 ↔	Selektive Embolisation mit embolisierenden Flüssigkeiten von spinalen Gefäßen	39.79.76 ↔	Kathetertechnischer Verschluss mittels Laser, an viszerale Gefäßen
39.79.39 ↔	Selektive Embolisation mit embolisierenden Flüssigkeiten von sonstigen Gefäßen, sonstige	39.79.77 ↔	Kathetertechnischer Verschluss mittels Laser, an abdominalen Gefäßen
39.79.40 ↔	Selektive Embolisation mit ablösbaren Ballons von sonstigen Gefäßen, n.n.bez.	39.79.79 ↔	Kathetertechnischer Verschluss von Arterien mittels Laser, sonstige Gefäße, sonstige
		39.79.80 ↔	Kathetertechnischer Verschluss von Arterien mittels Radiofrequenz, sonstige Gefäße, n.n.bez.
		39.79.81 ↔	Kathetertechnischer Verschluss mittels Radiofrequenz an Arterien der oberen Extremitäten

39.79.82 ↔	Kathetertechnischer Verschluss mittels Radiofrequenz an der Aorta	39.B1.81 ↔	(Perkutan-)transluminale Implantation von Stents ohne Medikamenten-Freisetzung, andere thorakale Gefäße
39.79.84 ↔	Kathetertechnischer Verschluss mittels Radiofrequenz an thorakalen Gefäßen	39.B1.A4 ↔	(Perkutan-)transluminale Implantation von Stents ohne Medikamenten-Freisetzung, A. pulmonalis
39.79.85 ↔	Kathetertechnischer Verschluss mittels Radiofrequenz an Gefäßen der unteren Extremitäten	39.B1.C1 ↔	(Perkutan-)transluminale Implantation von Stents ohne Medikamenten-Freisetzung, andere abdominale und pelvine Arterien
39.79.86 ↔	Kathetertechnischer Verschluss mittels Radiofrequenz an viszerale Gefäßen	39.B1.C3 ↔	(Perkutan-)transluminale Implantation von Stents ohne Medikamenten-Freisetzung, A. iliaca
39.79.87 ↔	Kathetertechnischer Verschluss mittels Radiofrequenz an abdominalen Gefäßen	39.B1.D1 ↔	(Perkutan-)transluminale Implantation von Stents ohne Medikamenten-Freisetzung, viszerale Gefäße
39.79.89 ↔	Kathetertechnischer Verschluss mittels Radiofrequenz an sonstigen Gefäßen, sonstige	39.B1.G1 ↔	(Perkutan-)transluminale Implantation von Stents ohne Medikamenten-Freisetzung, Arterien vom Oberschenkel
39.79.A0 ↔	Selektive Embolisation mit Plugs von sonstigen Gefäßen, n.n.bez.	39.B1.H1 ↔	(Perkutan-)transluminale Implantation von Stents ohne Medikamenten-Freisetzung, Gefäße vom Unterschenkel
39.79.A1 ↔	Selektive Embolisation mit Plugs von Gefäßen der oberen Extremitäten	39.B1.J3 ↔	(Perkutan-)transluminale Implantation von Stents ohne Medikamenten-Freisetzung, V. pulmonalis
39.79.A2 ↔	Selektive Embolisation mit Plugs der Aorta	39.B1.J7 ↔	(Perkutan-)transluminale Implantation von Stents ohne Medikamenten-Freisetzung, V. cava
39.79.A4 ↔	Selektive Embolisation mit Plugs von thorakalen Gefäßen	39.B1.JB ↔	(Perkutan-)transluminale Implantation von Stents ohne Medikamenten-Freisetzung, andere abdominale und pelvine Venen
39.79.A5 ↔	Selektive Embolisation mit Plugs von viszerale Gefäßen	39.B1.JF ↔	(Perkutan-)transluminale Implantation von Stents ohne Medikamenten-Freisetzung, Venen vom Oberschenkel
39.79.A6 ↔	Selektive Embolisation mit Plugs von abdominalen Gefäßen	39.B1.JI ↔	(Perkutan-)transluminale Implantation von Stents ohne Medikamenten-Freisetzung, V. portae
39.79.A7 ↔	Selektive Embolisation mit Plugs von Gefäßen der unteren Extremitäten	39.B1.L1 ↔	(Perkutan-)transluminale Implantation von Stents ohne Medikamenten-Freisetzung, spinale Gefäße
39.79.A8 ↔	Selektive Embolisation mit Plugs von spinalen Gefäßen	39.B2.09 ↔	(Perkutan-)transluminale Implantation von Stents mit Medikamenten-Freisetzung, sonstige
39.79.A9 ↔	Selektive Embolisation mit Plugs von sonstigen Gefäßen, sonstige	39.B2.11 ↔	(Perkutan-)transluminale Implantation von Stents mit Medikamenten-Freisetzung, intrakranielle Gefäße
39.7A.22 ↔	Endovaskuläre Implantation in Beckenarterie von Stent-Grafts (Stent-Prothesen), mit Versorgung eines Gefäßabganges in Parallelgraft-Technik	39.B2.22 ↔	(Perkutan-)transluminale Implantation von Stents mit Medikamenten-Freisetzung, A. carotis n.n.bez.
39.7A.31 ↔	Endovaskuläre Implantation von Stent-Grafts (Stent-Prothesen) in die V. cava	39.B2.23 ↔	(Perkutan-)transluminale Implantation von Stents mit Medikamenten-Freisetzung, A. carotis communis
39.7A.32 ↔	Endovaskuläre Implantation von Stent-Grafts (Stent-Prothesen) in die V. porta	39.B2.25 ↔	(Perkutan-)transluminale Implantation von Stents mit Medikamenten-Freisetzung, A. carotis interna extrakraniell
39.7A.41 ↔	Endovaskuläre Implantation von Stent-Grafts (Stent-Prothesen) in Nierengefäße	39.B2.26 ↔	(Perkutan-)transluminale Implantation von Stents mit Medikamenten-Freisetzung, A. carotis interna extrakraniell mit A. carotis communis
39.B1.09 ↔	(Perkutan-)transluminale Implantation von Stents ohne Medikamenten-Freisetzung, sonstige	39.B2.27 ↔	(Perkutan-)transluminale Implantation von Stents mit Medikamenten-Freisetzung, A. carotis externa
39.B1.11 ↔	(Perkutan-)transluminale Implantation von Stents ohne Medikamenten-Freisetzung, intrakranielle Gefäße	39.B2.28 ↔	(Perkutan-)transluminale Implantation von Stents mit Medikamenten-Freisetzung, A. vertebralis extrakraniell
39.B1.22 ↔	(Perkutan-)transluminale Implantation von Stents ohne Medikamenten-Freisetzung, A. carotis n.n.bez.	39.B2.31 ↔	(Perkutan-)transluminale Implantation von Stents mit Medikamenten-Freisetzung, Gefäße von Schulter und Oberarm
39.B1.23 ↔	(Perkutan-)transluminale Implantation von Stents ohne Medikamenten-Freisetzung, A. carotis communis	39.B2.51 ↔	(Perkutan-)transluminale Implantation von Stents mit Medikamenten-Freisetzung, Gefäße von Unterarm
39.B1.25 ↔	(Perkutan-)transluminale Implantation von Stents ohne Medikamenten-Freisetzung, A. carotis interna extrakraniell	39.B2.71 ↔	(Perkutan-)transluminale Implantation von Stents mit Medikamenten-Freisetzung, Aorta
39.B1.26 ↔	(Perkutan-)transluminale Implantation von Stents ohne Medikamenten-Freisetzung, A. carotis interna extrakraniell mit A. carotis communis	39.B2.74 ↔	(Perkutan-)transluminale Implantation von Stents mit Medikamenten-Freisetzung, Aortenisthmus
39.B1.27 ↔	(Perkutan-)transluminale Implantation von Stents ohne Medikamenten-Freisetzung, A. carotis externa	39.B2.81 ↔	(Perkutan-)transluminale Implantation von Stents mit Medikamenten-Freisetzung, andere thorakale Gefäße
39.B1.28 ↔	(Perkutan-)transluminale Implantation von Stents ohne Medikamenten-Freisetzung, A. vertebralis extrakraniell	39.B2.A4 ↔	(Perkutan-)transluminale Implantation von Stents mit Medikamenten-Freisetzung, A. pulmonalis
39.B1.31 ↔	(Perkutan-)transluminale Implantation von Stents ohne Medikamenten-Freisetzung, Gefäße von Schulter und Oberarm	39.B2.C1 ↔	(Perkutan-)transluminale Implantation von Stents mit Medikamenten-Freisetzung, andere abdominale und pelvine Arterien
39.B1.51 ↔	(Perkutan-)transluminale Implantation von Stents ohne Medikamenten-Freisetzung, Gefäße von Unterarm	39.B2.C3 ↔	(Perkutan-)transluminale Implantation von Stents mit Medikamenten-Freisetzung, A. iliaca
39.B1.71 ↔	(Perkutan-)transluminale Implantation von Stents ohne Medikamenten-Freisetzung, Aorta		
39.B1.74 ↔	(Perkutan-)transluminale Implantation von Stents ohne Medikamenten-Freisetzung, Aortenisthmus		

39.B2.D1 ↔	(Perkutan-)transluminale Implantation von Stents mit Medikamenten-Freisetzung, viszerale Gefäße	39.B3.J7 ↔	(Perkutan-)transluminale Implantation von gecoverten Stents ohne Medikamenten-Freisetzung, V. cava
39.B2.G1 ↔	(Perkutan-)transluminale Implantation von Stents mit Medikamenten-Freisetzung, Arterien vom Oberschenkel	39.B3.JB ↔	(Perkutan-)transluminale Implantation von gecoverten Stents ohne Medikamenten-Freisetzung, andere abdominale und pelvine Venen
39.B2.H1 ↔	(Perkutan-)transluminale Implantation von Stents mit Medikamenten-Freisetzung, Gefäße vom Unterschenkel	39.B3.JF ↔	(Perkutan-)transluminale Implantation von gecoverten Stents ohne Medikamenten-Freisetzung, Venen vom Oberschenkel
39.B2.J3 ↔	(Perkutan-)transluminale Implantation von Stents mit Medikamenten-Freisetzung, V. pulmonalis	39.B3.JI ↔	(Perkutan-)transluminale Implantation von gecoverten Stents ohne Medikamenten-Freisetzung, V. portae
39.B2.J7 ↔	(Perkutan-)transluminale Implantation von Stents mit Medikamenten-Freisetzung, V. cava	39.B3.L1 ↔	(Perkutan-)transluminale Implantation von gecoverten Stents ohne Medikamenten-Freisetzung, spinale Gefäße
39.B2.JB ↔	(Perkutan-)transluminale Implantation von Stents mit Medikamenten-Freisetzung, andere abdominale und pelvine Venen	39.B4.09 ↔	(Perkutan-)transluminale Implantation von gecoverten Stents mit Medikamenten-Freisetzung, sonstige
39.B2.JF ↔	(Perkutan-)transluminale Implantation von Stents mit Medikamenten-Freisetzung, Venen vom Oberschenkel	39.B4.11 ↔	(Perkutan-)transluminale Implantation von gecoverten Stents mit Medikamenten-Freisetzung, intrakranielle Gefäße
39.B2.JI ↔	(Perkutan-)transluminale Implantation von Stents mit Medikamenten-Freisetzung, V. portae	39.B4.22 ↔	(Perkutan-)transluminale Implantation von gecoverten Stents mit Medikamenten-Freisetzung, A. carotis n.n.bez.
39.B2.L1 ↔	(Perkutan-)transluminale Implantation von Stents mit Medikamenten-Freisetzung, spinale Gefäße	39.B4.23 ↔	(Perkutan-)transluminale Implantation von gecoverten Stents mit Medikamenten-Freisetzung, A. carotis communis
39.B3.09 ↔	(Perkutan-)transluminale Implantation von gecoverten Stents ohne Medikamenten-Freisetzung, sonstige	39.B4.25 ↔	(Perkutan-)transluminale Implantation von gecoverten Stents mit Medikamenten-Freisetzung, A. carotis interna extrakraniell
39.B3.11 ↔	(Perkutan-)transluminale Implantation von gecoverten Stents ohne Medikamenten-Freisetzung, intrakranielle Gefäße	39.B4.26 ↔	(Perkutan-)transluminale Implantation von gecoverten Stents mit Medikamenten-Freisetzung, A. carotis interna extrakraniell mit A. carotis communis
39.B3.22 ↔	(Perkutan-)transluminale Implantation von gecoverten Stents ohne Medikamenten-Freisetzung, A. carotis n.n.bez.	39.B4.27 ↔	(Perkutan-)transluminale Implantation von gecoverten Stents mit Medikamenten-Freisetzung, A. carotis externa
39.B3.23 ↔	(Perkutan-)transluminale Implantation von gecoverten Stents ohne Medikamenten-Freisetzung, A. carotis communis	39.B4.28 ↔	(Perkutan-)transluminale Implantation von gecoverten Stents mit Medikamenten-Freisetzung, A. vertebralis extrakraniell
39.B3.25 ↔	(Perkutan-)transluminale Implantation von gecoverten Stents ohne Medikamenten-Freisetzung, A. carotis interna extrakraniell	39.B4.31 ↔	(Perkutan-)transluminale Implantation von gecoverten Stents mit Medikamenten-Freisetzung, Gefäße von Schulter und Oberarm
39.B3.26 ↔	(Perkutan-)transluminale Implantation von gecoverten Stents ohne Medikamenten-Freisetzung, A. carotis interna extrakraniell mit A. carotis communis	39.B4.51 ↔	(Perkutan-)transluminale Implantation von gecoverten Stents mit Medikamenten-Freisetzung, Gefäße von Unterarm
39.B3.27 ↔	(Perkutan-)transluminale Implantation von gecoverten Stents ohne Medikamenten-Freisetzung, A. carotis externa	39.B4.81 ↔	(Perkutan-)transluminale Implantation von gecoverten Stents mit Medikamenten-Freisetzung, andere thorakale Gefäße
39.B3.28 ↔	(Perkutan-)transluminale Implantation von gecoverten Stents ohne Medikamenten-Freisetzung, A. vertebralis extrakraniell	39.B4.C1 ↔	(Perkutan-)transluminale Implantation von gecoverten Stents mit Medikamenten-Freisetzung, andere abdominale und pelvine Arterien
39.B3.31 ↔	(Perkutan-)transluminale Implantation von gecoverten Stents ohne Medikamenten-Freisetzung, Gefäße von Schulter und Oberarm	39.B4.C3 ↔	(Perkutan-)transluminale Implantation von gecoverten Stents mit Medikamenten-Freisetzung, A. iliaca
39.B3.51 ↔	(Perkutan-)transluminale Implantation von gecoverten Stents ohne Medikamenten-Freisetzung, Gefäße von Unterarm	39.B4.D1 ↔	(Perkutan-)transluminale Implantation von gecoverten Stents mit Medikamenten-Freisetzung, viszerale Gefäße
39.B3.81 ↔	(Perkutan-)transluminale Implantation von gecoverten Stents ohne Medikamenten-Freisetzung, andere thorakale Gefäße	39.B4.G1 ↔	(Perkutan-)transluminale Implantation von gecoverten Stents mit Medikamenten-Freisetzung, Arterien vom Oberschenkel
39.B3.C1 ↔	(Perkutan-)transluminale Implantation von gecoverten Stents ohne Medikamenten-Freisetzung, andere abdominale und pelvine Arterien	39.B4.H1 ↔	(Perkutan-)transluminale Implantation von gecoverten Stents mit Medikamenten-Freisetzung, Gefäße vom Unterschenkel
39.B3.C3 ↔	(Perkutan-)transluminale Implantation von gecoverten Stents ohne Medikamenten-Freisetzung, A. iliaca	39.B4.J7 ↔	(Perkutan-)transluminale Implantation von gecoverten Stents mit Medikamenten-Freisetzung, V. cava
39.B3.D1 ↔	(Perkutan-)transluminale Implantation von gecoverten Stents ohne Medikamenten-Freisetzung, viszerale Gefäße	39.B4.JB ↔	(Perkutan-)transluminale Implantation von gecoverten Stents mit Medikamenten-Freisetzung, andere abdominale und pelvine Venen
39.B3.G1 ↔	(Perkutan-)transluminale Implantation von gecoverten Stents ohne Medikamenten-Freisetzung, Arterien vom Oberschenkel		
39.B3.H1 ↔	(Perkutan-)transluminale Implantation von gecoverten Stents ohne Medikamenten-Freisetzung, Gefäße vom Unterschenkel		

39.B4.JF ↔	(Perkutan-)transluminale Implantation von gecoverten Stents mit Medikamenten-Freisetzung, Venen vom Oberschenkel	39.B6.09 ↔	(Perkutan-)transluminale Implantation von gecoverten Cheatham-Platinum-Stents, sonstige
39.B4.JI ↔	(Perkutan-)transluminale Implantation von gecoverten Stents mit Medikamenten-Freisetzung, V. portae	39.B6.11 ↔	(Perkutan-)transluminale Implantation von gecoverten Cheatham-Platinum-Stents, intrakranielle Gefäße
39.B4.L1 ↔	(Perkutan-)transluminale Implantation von gecoverten Stents mit Medikamenten-Freisetzung, spinale Gefäße	39.B6.22 ↔	(Perkutan-)transluminale Implantation von gecoverten Cheatham-Platinum-Stents, A. carotis n.n.bez.
39.B5.09 ↔	(Perkutan-)transluminale Implantation von ungecoverten Cheatham-Platinum-Stents, sonstige	39.B6.23 ↔	(Perkutan-)transluminale Implantation von gecoverten Cheatham-Platinum-Stents, A. carotis communis
39.B5.11 ↔	(Perkutan-)transluminale Implantation von ungecoverten Cheatham-Platinum-Stents, intrakranielle Gefäße	39.B6.25 ↔	(Perkutan-)transluminale Implantation von gecoverten Cheatham-Platinum-Stents, A. carotis interna extrakraniell
39.B5.22 ↔	(Perkutan-)transluminale Implantation von ungecoverten Cheatham-Platinum-Stents, A. carotis n.n.bez.	39.B6.26 ↔	(Perkutan-)transluminale Implantation von gecoverten Cheatham-Platinum-Stents, A. carotis interna extrakraniell mit A. carotis communis
39.B5.23 ↔	(Perkutan-)transluminale Implantation von ungecoverten Cheatham-Platinum-Stents, A. carotis communis	39.B6.27 ↔	(Perkutan-)transluminale Implantation von gecoverten Cheatham-Platinum-Stents, A. carotis externa
39.B5.25 ↔	(Perkutan-)transluminale Implantation von ungecoverten Cheatham-Platinum-Stents, A. carotis interna extrakraniell	39.B6.31 ↔	(Perkutan-)transluminale Implantation von gecoverten Cheatham-Platinum-Stents, Gefäße von Schulter und Oberarm
39.B5.26 ↔	(Perkutan-)transluminale Implantation von ungecoverten Cheatham-Platinum-Stents, A. carotis interna extrakraniell mit A. carotis communis	39.B6.51 ↔	(Perkutan-)transluminale Implantation von gecoverten Cheatham-Platinum-Stents, Gefäße von Unterarm
39.B5.27 ↔	(Perkutan-)transluminale Implantation von ungecoverten Cheatham-Platinum-Stents, A. carotis externa	39.B6.71 ↔	(Perkutan-)transluminale Implantation von gecoverten Cheatham-Platinum-Stents, Aorta
39.B5.31 ↔	(Perkutan-)transluminale Implantation von ungecoverten Cheatham-Platinum-Stents, Gefäße von Schulter und Oberarm	39.B6.74 ↔	(Perkutan-)transluminale Implantation von gecoverten Cheatham-Platinum-Stents, Aortenisthmus
39.B5.51 ↔	(Perkutan-)transluminale Implantation von ungecoverten Cheatham-Platinum-Stents, Gefäße von Unterarm	39.B6.81 ↔	(Perkutan-)transluminale Implantation von gecoverten Cheatham-Platinum-Stents, andere thorakale Gefäße
39.B5.71 ↔	(Perkutan-)transluminale Implantation von ungecoverten Cheatham-Platinum-Stents, Aorta	39.B6.C1 ↔	(Perkutan-)transluminale Implantation von gecoverten Cheatham-Platinum-Stents, andere abdominale und pelvine Arterien
39.B5.74 ↔	(Perkutan-)transluminale Implantation von ungecoverten Cheatham-Platinum-Stents, Aortenisthmus	39.B6.C3 ↔	(Perkutan-)transluminale Implantation von gecoverten Cheatham-Platinum-Stents, A. iliaca
39.B5.81 ↔	(Perkutan-)transluminale Implantation von ungecoverten Cheatham-Platinum-Stents, andere thorakale Gefäße	39.B6.D1 ↔	(Perkutan-)transluminale Implantation von gecoverten Cheatham-Platinum-Stents, viszerale Gefäße
39.B5.C1 ↔	(Perkutan-)transluminale Implantation von ungecoverten Cheatham-Platinum-Stents, andere abdominale und pelvine Arterien	39.B6.G1 ↔	(Perkutan-)transluminale Implantation von gecoverten Cheatham-Platinum-Stents, Arterien vom Oberschenkel
39.B5.C3 ↔	(Perkutan-)transluminale Implantation von ungecoverten Cheatham-Platinum-Stents, A. iliaca	39.B6.H1 ↔	(Perkutan-)transluminale Implantation von gecoverten Cheatham-Platinum-Stents, Gefäße vom Unterschenkel
39.B5.D1 ↔	(Perkutan-)transluminale Implantation von ungecoverten Cheatham-Platinum-Stents, viszerale Gefäße	39.B6.J7 ↔	(Perkutan-)transluminale Implantation von gecoverten Cheatham-Platinum-Stents, V. cava
39.B5.G1 ↔	(Perkutan-)transluminale Implantation von ungecoverten Cheatham-Platinum-Stents, Arterien vom Oberschenkel	39.B6.JB ↔	(Perkutan-)transluminale Implantation von gecoverten Cheatham-Platinum-Stents, andere abdominale und pelvine Venen
39.B5.H1 ↔	(Perkutan-)transluminale Implantation von ungecoverten Cheatham-Platinum-Stents, Gefäße vom Unterschenkel	39.B6.JF ↔	(Perkutan-)transluminale Implantation von gecoverten Cheatham-Platinum-Stents, Venen vom Oberschenkel
39.B5.J7 ↔	(Perkutan-)transluminale Implantation von ungecoverten Cheatham-Platinum-Stents, V. cava	39.B6.JI ↔	(Perkutan-)transluminale Implantation von gecoverten Cheatham-Platinum-Stents, V. portae
39.B5.JB ↔	(Perkutan-)transluminale Implantation von ungecoverten Cheatham-Platinum-Stents, andere abdominale und pelvine Venen	39.B6.L1 ↔	(Perkutan-)transluminale Implantation von gecoverten Cheatham-Platinum-Stents, spinale Gefäße
39.B5.JF ↔	(Perkutan-)transluminale Implantation von ungecoverten Cheatham-Platinum-Stents, Venen vom Oberschenkel	39.B7.09 ↔	(Perkutan-)transluminale Implantation von ungecoverten grosslumige Stents, sonstige
39.B5.JI ↔	(Perkutan-)transluminale Implantation von ungecoverten Cheatham-Platinum-Stents, V. portae	39.B7.11 ↔	(Perkutan-)transluminale Implantation von ungecoverten grosslumige Stents, intrakranielle Gefäße
39.B5.L1 ↔	(Perkutan-)transluminale Implantation von ungecoverten Cheatham-Platinum-Stents, spinale Gefäße	39.B7.22 ↔	(Perkutan-)transluminale Implantation von ungecoverten grosslumige Stents, A. carotis n.n.bez.
		39.B7.23 ↔	(Perkutan-)transluminale Implantation von ungecoverten grosslumige Stents, A. carotis communis

39.B7.25 ↔	(Perkutan-)transluminale Implantation von ungedeckten grosslumigen Stents, A. carotis interna extrakraniell	39.B8.28 ↔	(Perkutan-)transluminale Implantation von gedeckten grosslumigen Stents, A. vertebralis extrakraniell
39.B7.26 ↔	(Perkutan-)transluminale Implantation von ungedeckten grosslumigen Stents, A. carotis interna extrakraniell mit A. carotis communis	39.B8.31 ↔	(Perkutan-)transluminale Implantation von gedeckten grosslumigen Stents, Gefässe von Schulter und Oberarm
39.B7.27 ↔	(Perkutan-)transluminale Implantation von ungedeckten grosslumigen Stents, A. carotis externa	39.B8.51 ↔	(Perkutan-)transluminale Implantation von gedeckten grosslumigen Stents, Gefässe von Unterarm
39.B7.28 ↔	(Perkutan-)transluminale Implantation von ungedeckten grosslumigen Stents, A. vertebralis extrakraniell	39.B8.71 ↔	(Perkutan-)transluminale Implantation von gedeckten grosslumigen Stents, Aorta
39.B7.31 ↔	(Perkutan-)transluminale Implantation von ungedeckten grosslumigen Stents, Gefässe von Schulter und Oberarm	39.B8.74 ↔	(Perkutan-)transluminale Implantation von gedeckten grosslumigen Stents, Aortenisthmus
39.B7.51 ↔	(Perkutan-)transluminale Implantation von ungedeckten grosslumigen Stents, Gefässe von Unterarm	39.B8.81 ↔	(Perkutan-)transluminale Implantation von gedeckten grosslumigen Stents, andere thorakale Gefässe
39.B7.71 ↔	(Perkutan-)transluminale Implantation von ungedeckten grosslumigen Stents, Aorta	39.B8.A4 ↔	(Perkutan-)transluminale Implantation von gedeckten grosslumigen Stents, A. pulmonalis
39.B7.74 ↔	(Perkutan-)transluminale Implantation von ungedeckten grosslumigen Stents, Aortenisthmus	39.B8.C1 ↔	(Perkutan-)transluminale Implantation von gedeckten grosslumigen Stents, andere abdominale und pelvine Arterien
39.B7.81 ↔	(Perkutan-)transluminale Implantation von ungedeckten grosslumigen Stents, andere thorakale Gefässe	39.B8.C3 ↔	(Perkutan-)transluminale Implantation von gedeckten grosslumigen Stents, A. iliaca
39.B7.A4 ↔	(Perkutan-)transluminale Implantation von ungedeckten grosslumigen Stents, A. pulmonalis	39.B8.D1 ↔	(Perkutan-)transluminale Implantation von gedeckten grosslumigen Stents, viszerale Gefässe
39.B7.C1 ↔	(Perkutan-)transluminale Implantation von ungedeckten grosslumigen Stents, andere abdominale und pelvine Arterien	39.B8.G1 ↔	(Perkutan-)transluminale Implantation von gedeckten grosslumigen Stents, Arterien vom Oberschenkel
39.B7.C3 ↔	(Perkutan-)transluminale Implantation von ungedeckten grosslumigen Stents, A. iliaca	39.B8.H1 ↔	(Perkutan-)transluminale Implantation von gedeckten grosslumigen Stents, Gefässe vom Unterschenkel
39.B7.D1 ↔	(Perkutan-)transluminale Implantation von ungedeckten grosslumigen Stents, viszerale Gefässe	39.B8.J3 ↔	(Perkutan-)transluminale Implantation von gedeckten grosslumigen Stents, V. pulmonalis
39.B7.G1 ↔	(Perkutan-)transluminale Implantation von ungedeckten grosslumigen Stents, Arterien vom Oberschenkel	39.B8.J7 ↔	(Perkutan-)transluminale Implantation von gedeckten grosslumigen Stents, V. cava
39.B7.H1 ↔	(Perkutan-)transluminale Implantation von ungedeckten grosslumigen Stents, Gefässe vom Unterschenkel	39.B8.JB ↔	(Perkutan-)transluminale Implantation von gedeckten grosslumigen Stents, andere abdominale und pelvine Venen
39.B7.J3 ↔	(Perkutan-)transluminale Implantation von ungedeckten grosslumigen Stents, V. pulmonalis	39.B8.JF ↔	(Perkutan-)transluminale Implantation von gedeckten grosslumigen Stents, Venen vom Oberschenkel
39.B7.J7 ↔	(Perkutan-)transluminale Implantation von ungedeckten grosslumigen Stents, V. cava	39.B8.JI ↔	(Perkutan-)transluminale Implantation von gedeckten grosslumigen Stents, V. portae
39.B7.JB ↔	(Perkutan-)transluminale Implantation von ungedeckten grosslumigen Stents, andere abdominale und pelvine Venen	39.B8.L1 ↔	(Perkutan-)transluminale Implantation von gedeckten grosslumigen Stents, spinale Gefässe
39.B7.JF ↔	(Perkutan-)transluminale Implantation von ungedeckten grosslumigen Stents, Venen vom Oberschenkel	39.BA.09 ↔	(Perkutan-)transluminale Implantation von ungedeckten Wachstumsstents, sonstige
39.B7.JI ↔	(Perkutan-)transluminale Implantation von ungedeckten grosslumigen Stents, V. portae	39.BA.A4 ↔	(Perkutan-)transluminale Implantation von ungedeckten Wachstumsstents, A. pulmonalis
39.B7.L1 ↔	(Perkutan-)transluminale Implantation von ungedeckten grosslumigen Stents, spinale Gefässe	39.BA.J3 ↔	(Perkutan-)transluminale Implantation von ungedeckten Wachstumsstents, V. pulmonalis
39.B8.09 ↔	(Perkutan-)transluminale Implantation von gedeckten grosslumigen Stents, sonstige	39.BB.09 ↔	(Perkutan-)transluminale Implantation von gedeckten Wachstumsstents, sonstige
39.B8.11 ↔	(Perkutan-)transluminale Implantation von gedeckten grosslumigen Stents, intrakranielle Gefässe	39.BB.A4 ↔	(Perkutan-)transluminale Implantation von gedeckten Wachstumsstents, A. pulmonalis
39.B8.22 ↔	(Perkutan-)transluminale Implantation von gedeckten grosslumigen Stents, A. carotis n.n.bez.	39.BB.J3 ↔	(Perkutan-)transluminale Implantation von gedeckten Wachstumsstents, V. pulmonalis
39.B8.23 ↔	(Perkutan-)transluminale Implantation von gedeckten grosslumigen Stents, A. carotis communis	39.BE ↔	(Perkutan-)transluminale Implantation eines selbstexpandierenden Bifurkationsstents, intrakraniell
39.B8.25 ↔	(Perkutan-)transluminale Implantation von gedeckten grosslumigen Stents, A. carotis interna extrakraniell	39.BF.09 ↔	(Perkutan-)transluminale Implantation von selbstexpandierenden Mikrostenen, sonstige
39.B8.26 ↔	(Perkutan-)transluminale Implantation von gedeckten grosslumigen Stents, A. carotis interna extrakraniell mit A. carotis communis	39.BF.11 ↔	(Perkutan-)transluminale Implantation von selbstexpandierenden Mikrostenen, intrakranielle Gefässe
39.B8.27 ↔	(Perkutan-)transluminale Implantation von gedeckten grosslumigen Stents, A. carotis externa	39.BF.51 ↔	(Perkutan-)transluminale Implantation von selbstexpandierenden Mikrostenen, Gefässe vom Unterarm
		39.BF.H1 ↔	(Perkutan-)transluminale Implantation von selbstexpandierenden Mikrostenen, Gefässe vom Unterschenkel

39.BG.09 ↔ (Perkutan-)transluminale Implantation von aus Einzeldrähnten verwobenen Nitinolstents, sonstige	39.BH.J7 ↔ (Perkutan-)transluminale Implantation von Stents zur Strömungslaminierung bei Aneurysmen, V. cava
39.BG.31 ↔ (Perkutan-)transluminale Implantation von aus Einzeldrähnten verwobenen Nitinolstents, Gefäße von Schulter und Oberarm	39.BH.JB ↔ (Perkutan-)transluminale Implantation von Stents zur Strömungslaminierung bei Aneurysmen, andere abdominale und pelvine Venen
39.BG.81 ↔ (Perkutan-)transluminale Implantation von aus Einzeldrähnten verwobenen Nitinolstents, andere thorakale Gefäße	39.BH.JF ↔ (Perkutan-)transluminale Implantation von Stents zur Strömungslaminierung bei Aneurysmen, Venen vom Oberschenkel
39.BG.C1 ↔ (Perkutan-)transluminale Implantation von aus Einzeldrähnten verwobenen Nitinolstents, andere abdominale und pelvine Arterien	39.BH.JI ↔ (Perkutan-)transluminale Implantation von Stents zur Strömungslaminierung bei Aneurysmen, V. portae
39.BG.C3 ↔ (Perkutan-)transluminale Implantation von aus Einzeldrähnten verwobenen Nitinolstents, A. iliaca	39.BH.L1 ↔ (Perkutan-)transluminale Implantation von Stents zur Strömungslaminierung bei Aneurysmen, spinale Gefäße
39.BG.G1 ↔ (Perkutan-)transluminale Implantation von aus Einzeldrähnten verwobenen Nitinolstents, Arterien vom Oberschenkel	40.3X.10 ↔ Regionale Lymphadenektomie als selbstständiger Eingriff, n.n.bez.
39.BG.H1 ↔ (Perkutan-)transluminale Implantation von aus Einzeldrähnten verwobenen Nitinolstents, Gefäße vom Unterschenkel	40.3X.11 ↔ Regionale Lymphadenektomie als selbstständiger Eingriff, zervikal
39.BH.09 ↔ (Perkutan-)transluminale Implantation von Stents zur Strömungslaminierung bei Aneurysmen, sonstige	40.3X.12 ↔ Regionale Lymphadenektomie als selbstständiger Eingriff, axillär
39.BH.11 ↔ (Perkutan-)transluminale Implantation von Stents zur Strömungslaminierung bei Aneurysmen, intrakranielle Gefäße	40.3X.13 ↔ Regionale Lymphadenektomie als selbstständiger Eingriff, paraaortal, pelvin, obturatorisch oder iliakal
39.BH.22 ↔ (Perkutan-)transluminale Implantation von Stents zur Strömungslaminierung bei Aneurysmen, A. carotis n.n.bez.	40.3X.14 ↔ Regionale Lymphadenektomie als selbstständiger Eingriff, inguinal, offen chirurgisch
39.BH.23 ↔ (Perkutan-)transluminale Implantation von Stents zur Strömungslaminierung bei Aneurysmen, A. carotis communis	40.3X.15 ↔ Regionale Lymphadenektomie als selbstständiger Eingriff, inguinale, laparoskopisch
39.BH.25 ↔ (Perkutan-)transluminale Implantation von Stents zur Strömungslaminierung bei Aneurysmen, A. carotis interna extrakraniell	40.3X.16 ↔ Regionale Lymphadenektomie als selbstständiger Eingriff, mediastinal und peribronchial
39.BH.26 ↔ (Perkutan-)transluminale Implantation von Stents zur Strömungslaminierung bei Aneurysmen, A. carotis interna extrakraniell mit A. carotis communis	40.3X.19 ↔ Regionale Lymphadenektomie als selbstständiger Eingriff, sonstige
39.BH.27 ↔ (Perkutan-)transluminale Implantation von Stents zur Strömungslaminierung bei Aneurysmen, A. carotis externa	40.3X.21 ↔ Regionale Lymphadenektomie im Rahmen eines anderen Eingriffs, zervikal
39.BH.28 ↔ (Perkutan-)transluminale Implantation von Stents zur Strömungslaminierung bei Aneurysmen, A. vertebralis extrakraniell	40.3X.22 ↔ Regionale Lymphadenektomie im Rahmen eines anderen Eingriffs, axillär
39.BH.31 ↔ (Perkutan-)transluminale Implantation von Stents zur Strömungslaminierung bei Aneurysmen, Gefäße von Schulter und Oberarm	40.3X.23 ↔ Regionale Lymphadenektomie im Rahmen eines anderen Eingriffs, paraaortal, pelvin oder iliakal
39.BH.51 ↔ (Perkutan-)transluminale Implantation von Stents zur Strömungslaminierung bei Aneurysmen, Gefäße von Unterarm	40.3X.24 ↔ Regionale Lymphadenektomie im Rahmen eines anderen Eingriffs, obturatorisch
39.BH.71 ↔ (Perkutan-)transluminale Implantation von Stents zur Strömungslaminierung bei Aneurysmen, Aorta	40.3X.25 ↔ Regionale Lymphadenektomie im Rahmen eines anderen Eingriffs, inguinale
39.BH.74 ↔ (Perkutan-)transluminale Implantation von Stents zur Strömungslaminierung bei Aneurysmen, Aortenisthmus	40.3X.26 ↔ Regionale Lymphadenektomie im Rahmen eines anderen Eingriffs, mediastinal und peribronchial
39.BH.81 ↔ (Perkutan-)transluminale Implantation von Stents zur Strömungslaminierung bei Aneurysmen, andere thorakale Gefäße	40.3X.29 ↔ Regionale Lymphadenektomie im Rahmen eines anderen Eingriffs, sonstige
39.BH.C1 ↔ (Perkutan-)transluminale Implantation von Stents zur Strömungslaminierung bei Aneurysmen, andere abdominale und pelvine Arterien	40.71.11 ↔ Mikrochirurgische lymphovenöse Anastomosierung
39.BH.C3 ↔ (Perkutan-)transluminale Implantation von Stents zur Strömungslaminierung bei Aneurysmen, A. iliaca	40.71.21 ↔ Transplantation von Lymphknoten mit mikrovaskulärer Anastomose
39.BH.D1 ↔ (Perkutan-)transluminale Implantation von Stents zur Strömungslaminierung bei Aneurysmen, viszerale Gefäße	40.71.31 ↔ Transplantation von peripheren Lymphgefäßen mit mikrovaskulärer Anastomose
39.BH.G1 ↔ (Perkutan-)transluminale Implantation von Stents zur Strömungslaminierung bei Aneurysmen, Arterien vom Oberschenkel	40.79 ↔ Plastische Rekonstruktion und Transplantation an lymphatischen Strukturen, sonstige
39.BH.H1 ↔ (Perkutan-)transluminale Implantation von Stents zur Strömungslaminierung bei Aneurysmen, Gefäße vom Unterschenkel	40.9X.20 ↔ Inzision einer Lymphozele
	42.09.11 ↔ Andere Inzision am Ösophagus, offen chirurgisch
	42.09.12 ↔ Andere Inzision am Ösophagus, laparoskopisch
	42.40 ↔ Ösophagektomie, n.n.bez.
	42.41.00 ↔ Partielle Ösophagektomie, n.n.bez.
	42.41.10 ↔ Partielle Ösophagektomie ohne Wiederherstellung der Kontinuität
	42.41.20 ↔ Partielle Ösophagektomie mit Wiederherstellung der Kontinuität
	42.41.99 ↔ Partielle Ösophagektomie, sonstige
	42.42.00 ↔ Totale Ösophagektomie, n.n.bez.
	42.42.10 ↔ Totale Ösophagektomie, ohne Wiederherstellung der Kontinuität
	42.42.20 ↔ Totale Ösophagektomie, mit Wiederherstellung der Kontinuität, transmediastinal
	42.42.21 ↔ Totale Ösophagektomie, mit Wiederherstellung der Kontinuität, thorakoabdominal
	42.42.29 ↔ Totale Ösophagektomie, mit Wiederherstellung der Kontinuität, sonstiger Zugang
	42.42.99 ↔ Totale Ösophagektomie, sonstige
	42.51.00 ↔ Intrathorakale Ösophagoösophagostomie, n.n.bez.

42.51.10 ↔	Intrathorakale Ösophagoösophagostomie, Rekonstruktion der Ösophaguspassage bei Atresie und Versorgung einer kongenitalen ösophago-trachealen Fistel	83.82.30 ↔	Transplantation eines osteomyokutanen oder osteofasziokutanen Lappens, Kopf und Hals
42.51.99 ↔	Intrathorakale Ösophagoösophagostomie, sonstige	83.82.31 ↔	Transplantation eines osteomyokutanen oder osteofasziokutanen Lappens, Schulter und Axilla
42.52 ↔	Intrathorakale Ösophagogastrostomie	83.82.32 ↔	Transplantation eines osteomyokutanen oder osteofasziokutanen Lappens, Oberarm und Ellenbogen
42.53 ↔	Intrathorakale Ösophagusanastomose mit Interposition von Dünndarm	83.82.33 ↔	Transplantation eines osteomyokutanen oder osteofasziokutanen Lappens, Unterarm
42.54 ↔	Sonstige intrathorakale Ösophagoenterostomie	83.82.34 ↔	Transplantation eines osteomyokutanen oder osteofasziokutanen Lappens, Brustwand, Bauch und Rücken
42.55 ↔	Intrathorakale Ösophagusanastomose mit Interposition von Dickdarm	83.82.35 ↔	Transplantation eines osteomyokutanen oder osteofasziokutanen Lappens, Leisten- und Genitalregion und Gesäss
42.56 ↔	Sonstige intrathorakale Ösophagokolostomie	83.82.36 ↔	Transplantation eines osteomyokutanen oder osteofasziokutanen Lappens, Untere Extremität
42.58 ↔	Intrathorakale Ösophagusanastomose mit anderer Interposition	83.82.39 ↔	Transplantation eines osteomyokutanen oder osteofasziokutanen Lappens, Andere Lokalisation
42.59 ↔	Intrathorakale Anastomose am Ösophagus, sonstige	83.82.40 ↔	Transplantation eines sonstigen Lappentransplantates mit mikrovaskulärer Anastomosierung aus Muskel oder Faszie, Kopf und Hals
42.61 ↔	Prästernale Ösophagoösophagostomie	83.82.41 ↔	Transplantation eines sonstigen Lappentransplantates mit mikrovaskulärer Anastomosierung aus Muskel oder Faszie, Schulter und Axilla
42.62 ↔	Prästernale Ösophagogastrostomie	83.82.42 ↔	Transplantation eines sonstigen Lappentransplantates mit mikrovaskulärer Anastomosierung aus Muskel oder Faszie, Oberarm und Ellenbogen
42.63 ↔	Prästernale Ösophagusanastomose mit Interposition von Dünndarm	83.82.43 ↔	Transplantation eines sonstigen Lappentransplantates mit mikrovaskulärer Anastomosierung aus Muskel oder Faszie, Unterarm
42.64 ↔	Sonstige prästernale Ösophagoenterostomie	83.82.44 ↔	Transplantation eines sonstigen Lappentransplantates mit mikrovaskulärer Anastomosierung aus Muskel oder Faszie, Brustwand, Bauch und Rücken
42.65 ↔	Prästernale Ösophagusanastomose mit Interposition von Dickdarm	83.82.45 ↔	Transplantation eines sonstigen Lappentransplantates mit mikrovaskulärer Anastomosierung aus Muskel oder Faszie, Leisten- und Genitalregion und Gesäss
42.66 ↔	Sonstige prästernale Ösophagokolostomie	83.82.46 ↔	Transplantation eines sonstigen Lappentransplantates mit mikrovaskulärer Anastomosierung aus Muskel oder Faszie, Untere Extremität
42.68 ↔	Sonstige prästernale Ösophagusanastomose mit Interposition	83.82.47 ↔	Transplantation eines sonstigen Lappentransplantates mit mikrovaskulärer Anastomosierung aus Muskel oder Faszie, Andere Lokalisation
42.69 ↔	Prästernale Ösophagusanastomose, sonstige	83.92 ↔	Einsetzen oder Ersetzen eines Skelettmuskelstimulators
42.7X.11 ↔	Ösophagomyotomie, offen chirurgisch	86.41.11 ↔	Radikale und grossflächige Exzision von Läsion oder Gewebe an Haut und Subkutangewebe, ohne primären Wundverschluss, am Kopf
42.7X.12 ↔	Ösophagomyotomie, laparoskopisch	86.41.12 ↔	Radikale und grossflächige Exzision von Läsion oder Gewebe an Haut und Subkutangewebe, ohne primären Wundverschluss, am Hals
42.7X.21 ↔	Ösophagomyotomie, pharyngo-zervikal, offen chirurgisch	86.41.13 ↔	Radikale und grossflächige Exzision von Läsion oder Gewebe an Haut und Subkutangewebe, ohne primären Wundverschluss, an Schulter und Axilla
42.7X.22 ↔	Ösophagomyotomie, pharyngo-zervikal, laparoskopisch	86.41.14 ↔	Radikale und grossflächige Exzision von Läsion oder Gewebe an Haut und Subkutangewebe, ohne primären Wundverschluss, an Oberarm und Ellenbogen
42.7X.31 ↔	Ösophago-Gastrostomie, offen chirurgisch	86.41.15 ↔	Radikale und grossflächige Exzision von Läsion oder Gewebe an Haut und Subkutangewebe, ohne primären Wundverschluss, an Unterarm
42.7X.32 ↔	Ösophago-Gastrostomie, laparoskopisch	86.41.16 ↔	Radikale und grossflächige Exzision von Läsion oder Gewebe an Haut und Subkutangewebe, ohne primären Wundverschluss, an der Hand
42.85 ↔	Plastische Rekonstruktion an einer Ösophagusstenose		
42.87 ↔	Sonstiges Transplantat am Ösophagus		
43.92 ↔	Ösophagoduodenostomie oder Ösophagojejunostomie mit vollständiger Gastrektomie		
44.44 ↔	Katheterembolisation zur Blutstillung in Magen oder Duodenum		
83.82.09 ↔	Muskel- oder Faszientransplantation, sonstige		
83.82.10 ↔	Faszientransplantation, Kopf und Hals		
83.82.11 ↔	Faszientransplantation, Schulter und Axilla		
83.82.12 ↔	Faszientransplantation, Oberarm und Ellenbogen		
83.82.13 ↔	Faszientransplantation, Unterarm		
83.82.14 ↔	Faszientransplantation, Brustwand, Bauch und Rücken		
83.82.15 ↔	Faszientransplantation, Leisten- und Genitalregion und Gesäss		
83.82.16 ↔	Faszientransplantation, Untere Extremität		
83.82.19 ↔	Faszientransplantation, Andere Lokalisation		
83.82.20 ↔	Transplantation eines lokalen Muskel- oder Faszienlappens, Kopf und Hals		
83.82.21 ↔	Transplantation eines lokalen Muskel- oder Faszienlappens, Schulter und Axilla		
83.82.22 ↔	Transplantation eines lokalen Muskel- oder Faszienlappens, Oberarm und Ellenbogen		
83.82.23 ↔	Transplantation eines lokalen Muskel- oder Faszienlappens, Unterarm		
83.82.24 ↔	Transplantation eines lokalen Muskel- oder Faszienlappens, Brustwand, Bauch und Rücken		
83.82.25 ↔	Transplantation eines lokalen Muskel- oder Faszienlappens, Leisten- und Genitalregion und Gesäss		
83.82.26 ↔	Transplantation eines lokalen Muskel- oder Faszienlappens, Untere Extremität		
83.82.29 ↔	Transplantation eines lokalen Muskel- oder Faszienlappens, Andere Lokalisation		

86.41.17 ↔ Radikale und grossflächige Exzision von Läsion oder Gewebe an Haut und Subkutangewebe, ohne primären Wundverschluss, an Brustwand und Rücken	86.43.14 ↔ Radikale und grossflächige Exzision von Läsion oder Gewebe an Haut und Subkutangewebe, mit plastischer Deckung, an Oberarm und Ellenbogen
86.41.18 ↔ Radikale und grossflächige Exzision von Läsion oder Gewebe an Haut und Subkutangewebe, ohne primären Wundverschluss, an Bauchregion und Leiste	86.43.15 ↔ Radikale und grossflächige Exzision von Läsion oder Gewebe an Haut und Subkutangewebe, mit plastischer Deckung, an Unterarm
86.41.1A ↔ Radikale und grossflächige Exzision von Läsion oder Gewebe an Haut und Subkutangewebe, ohne primären Wundverschluss, am Gesäss	86.43.16 ↔ Radikale und grossflächige Exzision von Läsion oder Gewebe an Haut und Subkutangewebe, mit plastischer Deckung, an der Hand
86.41.1B ↔ Radikale und grossflächige Exzision von Läsion oder Gewebe an Haut und Subkutangewebe, ohne primären Wundverschluss, an Oberschenkel und Knie	86.43.17 ↔ Radikale und grossflächige Exzision von Läsion oder Gewebe an Haut und Subkutangewebe, mit plastischer Deckung, an Brustwand und Rücken
86.41.1C ↔ Radikale und grossflächige Exzision von Läsion oder Gewebe an Haut und Subkutangewebe, ohne primären Wundverschluss, an Unterschenkel	86.43.18 ↔ Radikale und grossflächige Exzision von Läsion oder Gewebe an Haut und Subkutangewebe, mit plastischer Deckung, an Bauchregion und Leiste
86.41.1D ↔ Radikale und grossflächige Exzision von Läsion oder Gewebe an Haut und Subkutangewebe, ohne primären Wundverschluss, am Fuss	86.43.1A ↔ Radikale und grossflächige Exzision von Läsion oder Gewebe an Haut und Subkutangewebe, mit plastischer Deckung, am Gesäss
86.42.11 ↔ Radikale und grossflächige Exzision von Läsion oder Gewebe an Haut und Subkutangewebe, mit primärem Wundverschluss, am Kopf	86.43.1B ↔ Radikale und grossflächige Exzision von Läsion oder Gewebe an Haut und Subkutangewebe, mit plastischer Deckung, an Oberschenkel und Knie
86.42.12 ↔ Radikale und grossflächige Exzision von Läsion oder Gewebe an Haut und Subkutangewebe, mit primärem Wundverschluss, am Hals	86.43.1C ↔ Radikale und grossflächige Exzision von Läsion oder Gewebe an Haut und Subkutangewebe, mit plastischer Deckung, an Unterschenkel
86.42.13 ↔ Radikale und grossflächige Exzision von Läsion oder Gewebe an Haut und Subkutangewebe, mit primärem Wundverschluss, an Schulter und Axilla	86.43.1D ↔ Radikale und grossflächige Exzision von Läsion oder Gewebe an Haut und Subkutangewebe, mit plastischer Deckung, am Fuss
86.42.14 ↔ Radikale und grossflächige Exzision von Läsion oder Gewebe an Haut und Subkutangewebe, mit primärem Wundverschluss, an Oberarm und Ellenbogen	86.81 ↔ Straffungsoperation am Gesicht
86.42.15 ↔ Radikale und grossflächige Exzision von Läsion oder Gewebe an Haut und Subkutangewebe, mit primärem Wundverschluss, an Unterarm	86.82 ↔ Rhytidektomie am Gesicht
86.42.16 ↔ Radikale und grossflächige Exzision von Läsion oder Gewebe an Haut und Subkutangewebe, mit primärem Wundverschluss, an der Hand	86.83.11 ↔ Gewebereduktionsplastik an Kopf und Hals
86.42.17 ↔ Radikale und grossflächige Exzision von Läsion oder Gewebe an Haut und Subkutangewebe, mit primärem Wundverschluss, an Brustwand und Rücken	86.83.12 ↔ Gewebereduktionsplastik an Schulter und Oberarm
86.42.18 ↔ Radikale und grossflächige Exzision von Läsion oder Gewebe an Haut und Subkutangewebe, mit primärem Wundverschluss, an Bauchregion und Leiste	86.83.13 ↔ Gewebereduktionsplastik an Unterarm
86.42.1A ↔ Radikale und grossflächige Exzision von Läsion oder Gewebe an Haut und Subkutangewebe, mit primärem Wundverschluss, am Gesäss	86.83.14 ↔ Gewebereduktionsplastik an Hand
86.42.1B ↔ Radikale und grossflächige Exzision von Läsion oder Gewebe an Haut und Subkutangewebe, mit primärem Wundverschluss, an Oberschenkel und Knie	86.83.1A ↔ Gewebereduktionsplastik am Bauch
86.42.1C ↔ Radikale und grossflächige Exzision von Läsion oder Gewebe an Haut und Subkutangewebe, mit primärem Wundverschluss, an Unterschenkel	86.83.1B ↔ Gewebereduktionsplastik an Rücken oder Flanke
86.42.1D ↔ Radikale und grossflächige Exzision von Läsion oder Gewebe an Haut und Subkutangewebe, mit primärem Wundverschluss, am Fuss	86.83.1C ↔ Gewebereduktionsplastik gleichzeitig Bauch, Flanke sowie Rücken
86.43.11 ↔ Radikale und grossflächige Exzision von Läsion oder Gewebe an Haut und Subkutangewebe, mit plastischer Deckung, am Kopf	86.83.1D ↔ Gewebereduktionsplastik an der Leisten- und Genitalregion
86.43.12 ↔ Radikale und grossflächige Exzision von Läsion oder Gewebe an Haut und Subkutangewebe, mit plastischer Deckung, am Hals	86.83.1E ↔ Gewebereduktionsplastik am Gesäss
86.43.13 ↔ Radikale und grossflächige Exzision von Läsion oder Gewebe an Haut und Subkutangewebe, mit plastischer Deckung, an Schulter und Axilla	86.83.1F ↔ Gewebereduktionsplastik an Oberschenkel
	86.83.1G ↔ Gewebereduktionsplastik an Unterschenkel und Fuss
	86.93.09 ↔ Einsetzen eines Gewebeexpanders, sonstige
	86.93.21 ↔ Einsetzen eines Gewebeexpanders am Kopf
	86.93.26 ↔ Einsetzen eines Gewebeexpanders an der Hand
	86.93.2D ↔ Einsetzen eines Gewebeexpanders am Fuss
	86.93.2E ↔ Einsetzen eines Gewebeexpanders an anderer Lokalisation
	92.27.00 ↔ Implantation oder Einsetzen radioaktiver Elemente (Brachytherapie mit umschlossenen Radionukliden), Körperoberfläche, sonstiger oder n.n.bez. Applikationsort
	92.27.10 ↔ Implantation oder Einsetzen radioaktiver Elemente (Brachytherapie mit umschlossenen Radionukliden), weibliche Geschlechtsorgane, n.n.bez.
	92.27.11 ↔ Implantation oder Einsetzen radioaktiver Elemente (Brachytherapie mit umschlossenen Radionukliden), intrauterin
	92.27.12 ↔ Implantation oder Einsetzen radioaktiver Elemente (Brachytherapie mit umschlossenen Radionukliden), intravaginal
	92.27.13 ↔ Implantation oder Einsetzen radioaktiver Elemente (Brachytherapie mit umschlossenen Radionukliden), intrauterin und intravaginal kombiniert
	92.27.21 ↔ Implantation oder Einsetzen radioaktiver Elemente (Brachytherapie mit umschlossenen Radionukliden), Körperoberfläche
	92.27.22 ↔ Implantation oder Einsetzen radioaktiver Elemente (Brachytherapie mit umschlossenen Radionukliden), intrakavitär

92.27.23 ↔	Implantation oder Einsetzen radioaktiver Elemente (Brachytherapie mit umschlossenen Radionukliden), intraluminal	92.28.66 ↔	Radiorezeptortherapie mit Somatostatin-Antagonisten
92.27.30 ↔	Implantation oder Einsetzen radioaktiver Elemente (Brachytherapie mit umschlossenen Radionukliden), Gefäss n.n.bez.	92.28.67 ↔	Radiorezeptortherapie mit PSMA-Liganden
92.27.31 ↔	Implantation oder Einsetzen radioaktiver Elemente (Brachytherapie mit umschlossenen Radionukliden), Koronargefäss	92.28.69 ↔	Radiotherapie mit kleinen Molekülen, sonstige
92.27.39 ↔	Implantation oder Einsetzen radioaktiver Elemente (Brachytherapie mit umschlossenen Radionukliden), sonstiges Gefäss	92.28.71 ↔	Gabe von Jod-131-MIBG (Metajodbenzylguanidin) parenteral
92.27.40 ↔	Implantation oder Einsetzen radioaktiver Elemente (Brachytherapie mit umschlossenen Radionukliden), intraoperativ	92.29.11 ↔	Interstitielle Brachytherapie mit Implantation von entfernbaren Strahlern in einer Ebene, niedrige Dosisleistung
92.27.70 ↔	Radioaktive Moulagen, n.n.bez.	92.29.12 ↔	Interstitielle Brachytherapie mit Implantation von entfernbaren Strahlern in einer Ebene, gepulste Dosisleistung (Pulsed dose rate)
92.27.71 ↔	Radioaktive Moulagen, Konstruktion und Applikation von oberflächlichen radioaktiven Moulagen	92.29.13 ↔	Interstitielle Brachytherapie mit Implantation von entfernbaren Strahlern in einer Ebene, hohe Dosisleistung
92.27.72 ↔	Radioaktive Moulagen, Konstruktion und Applikation von nicht auf der Körperoberfläche verwendeten Applikatoren	92.29.19 ↔	Interstitielle Brachytherapie mit Implantation von entfernbaren Strahlern in einer Ebene, sonstige
92.27.73 ↔	Radioaktive Moulagen, Konstruktion und Applikation von Augenapplikatoren	92.29.21 ↔	Interstitielle Brachytherapie mit Volumenimplantation von entfernbaren Strahlern in mehreren Ebenen, niedrige Dosisleistung
92.27.79 ↔	Radioaktive Moulagen, sonstige	92.29.22 ↔	Interstitielle Brachytherapie mit Volumenimplantation von entfernbaren Strahlern in mehreren Ebenen, gepulste Dosisleistung (Pulsed dose rate)
92.28.00 ↔	Injektion, Instillation oder orale Gabe von Radioisotopen, n.n.bez.	92.29.23 ↔	Interstitielle Brachytherapie mit Volumenimplantation von entfernbaren Strahlern in mehreren Ebenen, hohe Dosisleistung
92.28.09 ↔	Injektion, Instillation oder orale Gabe von Radioisotopen, sonstige	92.29.24 ↔	Brachytherapie mit Implantation von entfernbaren Strahlern in mehreren Ebenen, hohe Dosisleistung, intraoperativ
92.28.11 ↔	Therapie mit offenen Radionukliden bei Knochenmetastasen	92.29.29 ↔	Interstitielle Brachytherapie mit Volumenimplantation von entfernbaren Strahlern in mehreren Ebenen, sonstige
92.28.14 ↔	Instillation von offenen Radionukliden in Gelenke	92.29.31 ↔	Interstitielle Brachytherapie mit Implantation von permanenten Strahlern, bis 10 Quellen
92.28.24 ↔	Selektive intravaskuläre Radiochemoembolisation mit I-131-Lipiodol	92.29.32 ↔	Interstitielle Brachytherapie mit Implantation von permanenten Strahlern, von 11 bis 15 Quellen
92.28.25 ↔	Selektive intravaskuläre Radionuklidtherapie (SIRT) durch Embolisation von Yttrium-90-markierten Mikrosphären	92.29.33 ↔	Interstitielle Brachytherapie mit Implantation von permanenten Strahlern, von 16 bis 20 Quellen
92.28.26 ↔	Selektive intravaskuläre Radionuklidtherapie (SIRT) durch Embolisation von Holmium-166 markierten Mikrosphären	92.29.34 ↔	Interstitielle Brachytherapie mit Implantation von permanenten Strahlern, von 21 bis 25 Quellen
92.28.33 ↔	Endovaskuläre Brachytherapie mit Rhenium-188	92.29.35 ↔	Interstitielle Brachytherapie mit Implantation von permanenten Strahlern, von 26 bis 30 Quellen
92.28.41 ↔	Radiojodtherapie bis 1,2 GBq I-131, ohne Gabe von rekombinantem Thyreotropin (rh-TSH)	92.29.36 ↔	Interstitielle Brachytherapie mit Implantation von permanenten Strahlern, von 31 bis 35 Quellen
92.28.42 ↔	Radiojodtherapie bis 1,2 GBq I-131, mit Gabe von rekombinantem Thyreotropin (rh-TSH)	92.29.37 ↔	Interstitielle Brachytherapie mit Implantation von permanenten Strahlern, von 36 bis 40 Quellen
92.28.43 ↔	Radiojodtherapie über 1,2 bis unter 5 GBq I-131, ohne Gabe von rekombinantem Thyreotropin (rh-TSH)	92.29.38 ↔	Interstitielle Brachytherapie mit Implantation von permanenten Strahlern, von 41 bis 45 Quellen
92.28.44 ↔	Radiojodtherapie über 1,2 bis unter 5 GBq I-131, mit Gabe von rekombinantem Thyreotropin (rh-TSH)	92.29.39 ↔	Interstitielle Brachytherapie mit Implantation von permanenten Strahlern, von 46 bis 50 Quellen
92.28.45 ↔	Radiojodtherapie mit 5 und mehr GBq I-131, ohne Gabe von rekombinantem Thyreotropin (rh-TSH)	92.29.3A ↔	Interstitielle Brachytherapie mit Implantation von permanenten Strahlern, von 51 bis 55 Quellen
92.28.46 ↔	Radiojodtherapie mit 5 und mehr GBq I-131, mit Gabe von rekombinantem Thyreotropin (rh-TSH)	92.29.3B ↔	Interstitielle Brachytherapie mit Implantation von permanenten Strahlern, von 56 bis 60 Quellen
92.28.51 ↔	Radioimmuntherapie mit 90Y-Ibritumomab-Tiuxetan, parenteral	92.29.3C ↔	Interstitielle Brachytherapie mit Implantation von permanenten Strahlern, von 61 bis 65 Quellen
92.28.52 ↔	Radioimmuntherapie mit Jod 131 [I-131] Tositumomab, parenteral	92.29.3D ↔	Interstitielle Brachytherapie mit Implantation von permanenten Strahlern, von 66 bis 70 Quellen
92.28.53 ↔	Radioimmuntherapie mit sonstigen Antikörpern, parenteral	92.29.3E ↔	Interstitielle Brachytherapie mit Implantation von permanenten Strahlern, von 71 und mehr Quellen
92.28.64 ↔	Radiorezeptortherapie mit dem DOTA-konjugierten Somatostatin-Analogon TOC (Octreotide)		
92.28.65 ↔	Radiorezeptortherapie mit dem DOTA-konjugierten Somatostatin-Analogon TATE (Octreotate)		

ADRG D13**Tonsillektomie oder Adenektomie ausser bei bösartiger Neubildung**

Prozedur in Tabelle D13-1

DRG D13A**Blutstillung nach Tonsillektomie oder Adenektomie oder Tonsillektomie bei Abzess, ausser bei bösartiger Neubildung, Alter < 16 Jahre**

Prozedur in Tabelle D13-2 oder Alter < 16 Jahre

DRG D13B**Tonsillektomie oder Adenektomie ausser bei bösartiger Neubildung, Alter > 15 Jahre****Prozedur D13-1**

28.0 ↔	Inzision und Drainage an Tonsillen und peritonsillären Strukturen	28.5X.10 ↔	Exzision der Zungengrundtonsille, transoral
28.2X.00 ↔	Tonsillektomie ohne Adenoidektomie, n.n.bez.	28.5X.11 ↔	Exzision der Zungengrundtonsille, durch Pharyngotomie
28.2X.10 ↔	Partielle Resektion der Tonsille [Tonsillotomie] ohne Adenoidektomie	28.5X.99 ↔	Exzision der Zungengrundtonsille, sonstige
28.2X.11 ↔	Totale Tonsillektomie ohne Adenoidektomie	28.6 ↔	Adenoidektomie ohne Tonsillektomie
28.2X.12 ↔	Abszessonsillektomie	28.7X.00 ↔	Blutstillung nach Tonsillektomie und Adenoidektomie, n.n.bez.
28.2X.99 ↔	Tonsillektomie ohne Adenoidektomie, sonstige	28.7X.10 ↔	Blutstillung nach Tonsillektomie
28.3X.00 ↔	Tonsillektomie mit Adenoidektomie, n.n.bez.	28.7X.11 ↔	Blutstillung nach Adenoidektomie
28.3X.10 ↔	Partielle Resektion der Tonsille [Tonsillotomie] mit Adenoidektomie	28.7X.99 ↔	Blutstillung nach Tonsillektomie und Adenoidektomie, sonstige
28.3X.11 ↔	Totale Tonsillektomie mit Adenoidektomie	28.91 ↔	Entfernen eines Fremdkörpers von Tonsillen und Adenoiden durch Inzision
28.3X.12 ↔	Abszessonsillektomie mit Adenoidektomie	28.92 ↔	Exzision einer Läsion an Tonsillen und Adenoiden
28.3X.99 ↔	Tonsillektomie mit Adenoidektomie, sonstige	28.99 ↔	Sonstige Operationen an Tonsillen und Adenoiden, sonstige
28.4 ↔	Exzision eines Tonsillenrestes		
28.5X.00 ↔	Exzision der Zungengrundtonsille, n.n.bez.		

Prozedur D13-2

28.2X.12 ↔	Abszessonsillektomie	28.7X.11 ↔	Blutstillung nach Adenoidektomie
28.7X.00 ↔	Blutstillung nach Tonsillektomie und Adenoidektomie, n.n.bez.	28.7X.99 ↔	Blutstillung nach Tonsillektomie und Adenoidektomie, sonstige
28.7X.10 ↔	Blutstillung nach Tonsillektomie		

ADRG D15**Tracheostomie oder Bestrahlung bei multiresistentem Erreger oder IMC Komplexbehandlung > 196/184 Aufwandspunkte**

Prozedur in Tabelle D15-1 oder (Prozedur in Tabelle D15-2 und Prozedur in Tabelle D15-3) oder mindestens eine Prozedur in Tabelle D15-4

DRG D15A**Tracheostomie oder Bestrahlung und multiresistenter Erreger, mit äusserst schweren CC oder IMC Komplexbehandlung > 196/184 Aufwandspunkte und komplexer OR-Prozedur**

PCCL > 3

DRG D15B**Tracheostomie oder Bestrahlung bei multiresistentem Erreger oder IMC Komplexbehandlung > 196/184 Aufwandspunkte****Prozedur D15-1**

31.1 †↔	Temporäre Tracheostomie	31.29 †↔	Permanente Tracheostomie, sonstige
31.21 †↔	Mediastinale Tracheostomie	31.79.10 †↔	Erweiterungsplastik eines Tracheostoma

Prozedur D15-2

92.20 ↔	Infusion von flüssigem Radioisotop	92.25.04 ↔	Teleradiotherapie mit Elektronen, Linearbeschleuniger, Intraoperative Strahlentherapie
92.21.00 ↔	Oberflächenstrahlentherapie, n.n.bez.	92.25.09 ↔	Teleradiotherapie mit Elektronen, Linearbeschleuniger, sonstige
92.21.01 ↔	Oberflächenstrahlentherapie, bis zu 2 Bestrahlungsfelder	92.25.11 ↔	Teleradiotherapie mit Elektronen, Linearbeschleuniger, mit bildgestützter Einstellung
92.21.02 ↔	Oberflächenstrahlentherapie, mehr als 2 Bestrahlungsfelder	92.25.12 ↔	Teleradiotherapie mit Elektronen, Linearbeschleuniger, mit bildgestützter Einstellung, bis zu 2 Bestrahlungsfelder
92.22.00 ↔	Orthovoltstrahlentherapie, n.n.bez.	92.25.13 ↔	Teleradiotherapie mit Elektronen, Linearbeschleuniger, mit bildgestützter Einstellung, mehr als 2 Bestrahlungsfelder
92.22.01 ↔	Orthovoltstrahlentherapie, bis zu 2 Bestrahlungsfelder	92.25.14 ↔	Teleradiotherapie mit Elektronen, Linearbeschleuniger, mit bildgestützter Einstellung, 3D-geplante Bestrahlung
92.22.02 ↔	Orthovoltstrahlentherapie, mehr als 2 Bestrahlungsfelder	92.25.15 ↔	Teleradiotherapie mit Elektronen, Linearbeschleuniger, mit bildgestützter Einstellung, intensitätsmodulierte Radiotherapie
92.22.11 ↔	Intraoperative Röntgenstrahlentherapie, bis 300 kV	92.25.21 ↔	Teleradiotherapie mit Elektronen, Linearbeschleuniger, ohne bildgestützte Einstellung, bis zu 2 Bestrahlungsfelder
92.22.12 ↔	Intraoperative Röntgenstrahlentherapie, 300 kV - < 1 MV	92.25.22 ↔	Teleradiotherapie mit Elektronen, Linearbeschleuniger, ohne bildgestützte Einstellung, mehr als 2 Bestrahlungsfelder
92.22.19 ↔	Intraoperative Röntgenstrahlentherapie, sonstige	92.25.23 ↔	Teleradiotherapie mit Elektronen, Linearbeschleuniger, ohne bildgestützte Einstellung, 3D-geplante Bestrahlung
92.23.00 ↔	Hochvoltstrahlentherapie, n.n.bez.	92.25.24 ↔	Teleradiotherapie mit Elektronen, Linearbeschleuniger, ohne bildgestützte Einstellung, intensitätsmodulierte Radiotherapie
92.23.01 ↔	Telekobaltgerät bis zu 2 Bestrahlungsfelder	92.26.00 ↔	Teleradiotherapie mit anderen Partikelstrahlen, n.n.bez.
92.23.02 ↔	Telekobaltgerät 3 bis 4 Bestrahlungsfelder	92.26.99 ↔	Teleradiotherapie mit anderen Partikelstrahlen, sonstige
92.23.03 ↔	Telekobaltgerät mehr als 4 Bestrahlungsfelder oder 3D-geplante Bestrahlung	92.27.00 ↔	Implantation oder Einsetzen radioaktiver Elemente (Brachytherapie mit umschlossenen Radionukliden), Körperoberfläche, sonstiger oder n.n.bez. Applikationsort
92.23.08 ↔	Hochvoltstrahlentherapie, andere Isotope	92.27.10 ↔	Implantation oder Einsetzen radioaktiver Elemente (Brachytherapie mit umschlossenen Radionukliden), weibliche Geschlechtsorgane, n.n.bez.
92.23.09 ↔	Telekobaltgerät, sonstige	92.27.11 ↔	Implantation oder Einsetzen radioaktiver Elemente (Brachytherapie mit umschlossenen Radionukliden), intrauterin
92.24.00 ↔	Teleradiotherapie mit Photonen, Linearbeschleuniger, n.n.bez.	92.27.12 ↔	Implantation oder Einsetzen radioaktiver Elemente (Brachytherapie mit umschlossenen Radionukliden), intravaginal
92.24.01 ↔	Teleradiotherapie mit Photonen, Linearbeschleuniger, Grossfeldbestrahlung	92.27.13 ↔	Implantation oder Einsetzen radioaktiver Elemente (Brachytherapie mit umschlossenen Radionukliden), intrauterin und intravaginal kombiniert
92.24.02 ↔	Teleradiotherapie mit Photonen, Linearbeschleuniger, Halbkörperbestrahlung	92.27.21 ↔	Implantation oder Einsetzen radioaktiver Elemente (Brachytherapie mit umschlossenen Radionukliden), Körperoberfläche
92.24.03 ↔	Teleradiotherapie mit Photonen, Linearbeschleuniger, Ganzkörperbestrahlung	92.27.22 ↔	Implantation oder Einsetzen radioaktiver Elemente (Brachytherapie mit umschlossenen Radionukliden), intrakavitär
92.24.04 ↔	Teleradiotherapie mit Photonen, Linearbeschleuniger, Intraoperative Strahlentherapie	92.27.23 ↔	Implantation oder Einsetzen radioaktiver Elemente (Brachytherapie mit umschlossenen Radionukliden), intraluminal
92.24.09 ↔	Teleradiotherapie mit Photonen, Linearbeschleuniger, sonstige	92.27.30 ↔	Implantation oder Einsetzen radioaktiver Elemente (Brachytherapie mit umschlossenen Radionukliden), Gefäss n.n.bez.
92.24.11 ↔	Teleradiotherapie mit Photonen, Linearbeschleuniger, mit bildgestützter Einstellung, bis zu 2 Bestrahlungsfelder	92.27.31 ↔	Implantation oder Einsetzen radioaktiver Elemente (Brachytherapie mit umschlossenen Radionukliden), Koronargefäss
92.24.12 ↔	Teleradiotherapie mit Photonen, Linearbeschleuniger, mit bildgestützter Einstellung, mehr als 2 Bestrahlungsfelder	92.27.39 ↔	Implantation oder Einsetzen radioaktiver Elemente (Brachytherapie mit umschlossenen Radionukliden), sonstiges Gefäss
92.24.13 ↔	Teleradiotherapie mit Photonen, Linearbeschleuniger, mit bildgestützter Einstellung, 3D-geplante Bestrahlung		
92.24.14 ↔	Teleradiotherapie mit Photonen, Linearbeschleuniger, mit bildgestützter Einstellung, intensitätsmodulierte Radiotherapie		
92.24.21 ↔	Teleradiotherapie mit Photonen, Linearbeschleuniger, ohne bildgestützte Einstellung, bis zu 2 Bestrahlungsfelder:		
92.24.22 ↔	Teleradiotherapie mit Photonen, Linearbeschleuniger, ohne bildgestützte Einstellung, mehr als 2 Bestrahlungsfelder		
92.24.23 ↔	Teleradiotherapie mit Photonen, Linearbeschleuniger, ohne bildgestützte Einstellung, 3D-geplante Bestrahlung		
92.24.24 ↔	Teleradiotherapie mit Photonen, Linearbeschleuniger, ohne bildgestützte Einstellung, intensitätsmodulierte Radiotherapie		
92.24.30 ↔	Teleradiotherapie mit Photonen, hochkomplexe Radiotherapie mit spezialisierter Ausstattung		
92.25.00 ↔	Teleradiotherapie mit Elektronen, Linearbeschleuniger, n.n.bez.		
92.25.01 ↔	Teleradiotherapie mit Elektronen, Linearbeschleuniger, Grossfeldbestrahlung		
92.25.02 ↔	Teleradiotherapie mit Elektronen, Linearbeschleuniger, Halbkörperbestrahlung		
92.25.03 ↔	Teleradiotherapie mit Elektronen, Linearbeschleuniger, Ganzkörperbestrahlung		

- 92.27.40 ↔ Implantation oder Einsetzen radioaktiver Elemente (Brachytherapie mit umschlossenen Radionukliden), intraoperativ
- 92.27.70 ↔ Radioaktive Moulagen, n.n.bez.
- 92.27.71 ↔ Radioaktive Moulagen, Konstruktion und Applikation von oberflächlichen radioaktiven Moulagen
- 92.27.72 ↔ Radioaktive Moulagen, Konstruktion und Applikation von nicht auf der Körperoberfläche verwendeten Applikatoren
- 92.27.73 ↔ Radioaktive Moulagen, Konstruktion und Applikation von Augenapplikatoren
- 92.27.79 ↔ Radioaktive Moulagen, sonstige
- 92.28.00 ↔ Injektion, Instillation oder orale Gabe von Radioisotopen, n.n.bez.
- 92.28.09 ↔ Injektion, Instillation oder orale Gabe von Radioisotopen, sonstige
- 92.28.11 ↔ Therapie mit offenen Radionukliden bei Knochenmetastasen
- 92.28.14 ↔ Instillation von offenen Radionukliden in Gelenke
- 92.28.24 ↔ Selektive intravasculäre Radiochemoembolisation mit I-131-Lipiodol
- 92.28.25 ↔ Selektive intravasculäre Radionuklidtherapie (SIRT) durch Embolisation von Yttrium-90-markierten Mikrosphären
- 92.28.26 ↔ Selektive intravasculäre Radionuklidtherapie (SIRT) durch Embolisation von Holmium-166 markierten Mikrosphären
- 92.28.33 ↔ Endovaskuläre Brachytherapie mit Rhenium-188
- 92.28.41 ↔ Radiojodtherapie bis 1,2 GBq I-131, ohne Gabe von rekombinantem Thyreotropin (rh-TSH)
- 92.28.42 ↔ Radiojodtherapie bis 1,2 GBq I-131, mit Gabe von rekombinantem Thyreotropin (rh-TSH)
- 92.28.43 ↔ Radiojodtherapie über 1,2 bis unter 5 GBq I-131, ohne Gabe von rekombinantem Thyreotropin (rh-TSH)
- 92.28.44 ↔ Radiojodtherapie über 1,2 bis unter 5 GBq I-131, mit Gabe von rekombinantem Thyreotropin (rh-TSH)
- 92.28.45 ↔ Radiojodtherapie mit 5 und mehr GBq I-131, ohne Gabe von rekombinantem Thyreotropin (rh-TSH)
- 92.28.46 ↔ Radiojodtherapie mit 5 und mehr GBq I-131, mit Gabe von rekombinantem Thyreotropin (rh-TSH)
- 92.28.51 ↔ Radioimmuntherapie mit 90Y-Ibritumomab-Tiuxetan, parenteral
- 92.28.52 ↔ Radioimmuntherapie mit Jod 131 [I-131] Tositumomab, parenteral
- 92.28.53 ↔ Radioimmuntherapie mit sonstigen Antikörpern, parenteral
- 92.28.64 ↔ Radiorezeptortherapie mit dem DOTA-konjugierten Somatostatin-Analagon TOC (Octreotide)
- 92.28.65 ↔ Radiorezeptortherapie mit dem DOTA-konjugierten Somatostatin-Analagon TATE (Octreotate)
- 92.28.66 ↔ Radiorezeptortherapie mit Somatostatin-Antagonisten
- 92.28.67 ↔ Radiorezeptortherapie mit PSMA-Liganden
- 92.28.69 ↔ Radiotherapie mit kleinen Molekülen, sonstige
- 92.28.71 ↔ Gabe von Jod-131-MIBG (Metajodbenzylguanidin) parenteral
- 92.29.00 ↔ Brachytherapie mit umschlossenen Radionukliden, n.n.bez.
- 92.29.09 ↔ Brachytherapie mit umschlossenen Radionukliden, sonstige
- 92.29.11 ↔ Interstitielle Brachytherapie mit Implantation von entfernbaren Strahlern in einer Ebene, niedrige Dosisleistung
- 92.29.12 ↔ Interstitielle Brachytherapie mit Implantation von entfernbaren Strahlern in einer Ebene, gepulste Dosisleistung (Pulsed dose rate)
- 92.29.13 ↔ Interstitielle Brachytherapie mit Implantation von entfernbaren Strahlern in einer Ebene, hohe Dosisleistung
- 92.29.19 ↔ Interstitielle Brachytherapie mit Implantation von entfernbaren Strahlern in einer Ebene, sonstige
- 92.29.21 ↔ Interstitielle Brachytherapie mit Volumenimplantation von entfernbaren Strahlern in mehreren Ebenen, niedrige Dosisleistung
- 92.29.22 ↔ Interstitielle Brachytherapie mit Volumenimplantation von entfernbaren Strahlern in mehreren Ebenen, gepulste Dosisleistung (Pulsed dose rate)
- 92.29.23 ↔ Interstitielle Brachytherapie mit Volumenimplantation von entfernbaren Strahlern in mehreren Ebenen, hohe Dosisleistung
- 92.29.24 ↔ Brachytherapie mit Implantation von entfernbaren Strahlern in mehreren Ebenen, hohe Dosisleistung, intraoperativ
- 92.29.29 ↔ Interstitielle Brachytherapie mit Volumenimplantation von entfernbaren Strahlern in mehreren Ebenen, sonstige
- 92.29.31 ↔ Interstitielle Brachytherapie mit Implantation von permanenten Strahlern, bis 10 Quellen
- 92.29.32 ↔ Interstitielle Brachytherapie mit Implantation von permanenten Strahlern, von 11 bis 15 Quellen
- 92.29.33 ↔ Interstitielle Brachytherapie mit Implantation von permanenten Strahlern, von 16 bis 20 Quellen
- 92.29.34 ↔ Interstitielle Brachytherapie mit Implantation von permanenten Strahlern, von 21 bis 25 Quellen
- 92.29.35 ↔ Interstitielle Brachytherapie mit Implantation von permanenten Strahlern, von 26 bis 30 Quellen
- 92.29.36 ↔ Interstitielle Brachytherapie mit Implantation von permanenten Strahlern, von 31 bis 35 Quellen
- 92.29.37 ↔ Interstitielle Brachytherapie mit Implantation von permanenten Strahlern, von 36 bis 40 Quellen
- 92.29.38 ↔ Interstitielle Brachytherapie mit Implantation von permanenten Strahlern, von 41 bis 45 Quellen
- 92.29.39 ↔ Interstitielle Brachytherapie mit Implantation von permanenten Strahlern, von 46 bis 50 Quellen
- 92.29.3A ↔ Interstitielle Brachytherapie mit Implantation von permanenten Strahlern, von 51 bis 55 Quellen
- 92.29.3B ↔ Interstitielle Brachytherapie mit Implantation von permanenten Strahlern, von 56 bis 60 Quellen
- 92.29.3C ↔ Interstitielle Brachytherapie mit Implantation von permanenten Strahlern, von 61 bis 65 Quellen
- 92.29.3D ↔ Interstitielle Brachytherapie mit Implantation von permanenten Strahlern, von 66 bis 70 Quellen
- 92.29.3E ↔ Interstitielle Brachytherapie mit Implantation von permanenten Strahlern, von 71 und mehr Quellen
- 92.29.40 ↔ Brachytherapie mit Oberflächenapplikatoren, n.n.bez.
- 92.29.49 ↔ Brachytherapie mit Oberflächenapplikatoren, sonstige
- 92.29.51 ↔ Entfernung von umschlossenen Radionukliden oder inaktiven Applikatoren unter Anästhesie
- 92.30.00 ↔ Stereotaktische Bestrahlung, einzeitig, n.n.bez.
- 92.30.01 ↔ Stereotaktische Bestrahlung, einzeitig, zerebral, n.n.bez.
- 92.30.02 ↔ Stereotaktische Bestrahlung, einzeitig, extrazerebral, n.n.bez.
- 92.30.20 ↔ Stereotaktische Bestrahlung, einzeitig, zerebral, intensitätsmodulierte Radiotherapie
- 92.30.21 ↔ Stereotaktische Bestrahlung, einzeitig, zerebral, intensitätsmodulierte Bogenbestrahlung (IMAT)
- 92.30.22 ↔ Stereotaktische Bestrahlung, einzeitig, zerebral, bildgestützte Einstellung
- 92.30.30 ↔ Stereotaktische Bestrahlung, einzeitig, extrazerebral, intensitätsmodulierte Radiotherapie
- 92.30.31 ↔ Stereotaktische Bestrahlung, einzeitig, extrazerebral, intensitätsmodulierte Bogenbestrahlung (IMAT)
- 92.30.32 ↔ Stereotaktische Bestrahlung, einzeitig, extrazerebral, bildgestützte Einstellung
- 92.30.99 ↔ Stereotaktische Bestrahlung, einzeitig, sonstige
- 92.31.00 ↔ Radiochirurgie mit Photonen n.n.bez., zerebral

92.31.10 ↔ Radiochirurgie mit Photonen n.n.bez., extrazerebral	92.39.22 ↔ Andere Hochvoltstrahlentherapie, stereotaktische Bestrahlung, fraktioniert, zerebral, bildgestützte Einstellung
92.32.00 ↔ Mehrquellige Photon-Radiochirurgie, n.n.bez.	92.39.29 ↔ Andere Hochvoltstrahlentherapie, stereotaktische Bestrahlung, fraktioniert, zerebral, sonstige
92.32.01 ↔ Mehrquellige Photon-Radiochirurgie, Gamma-knife	92.39.30 ↔ Andere Hochvoltstrahlentherapie, stereotaktische Bestrahlung, fraktioniert, extrazerebral, intensitätsmodulierte Radiotherapie
92.33.00 ↔ Teilchen-Radiochirurgie, n.n.bez.	92.39.31 ↔ Andere Hochvoltstrahlentherapie, stereotaktische Bestrahlung, fraktioniert, extrazerebral, intensitätsmodulierte Bogenbestrahlung (IMAT)
92.33.01 ↔ Andere Hochvoltstrahlentherapie, stereotaktische Bestrahlung, einzeitig, zerebral	92.39.32 ↔ Andere Hochvoltstrahlentherapie, stereotaktische Bestrahlung, fraktioniert, extrazerebral, bildgestützte Einstellung
92.33.11 ↔ Andere Hochvoltstrahlentherapie, stereotaktische Bestrahlung, einzeitig, extrazerebral	92.39.39 ↔ Andere Hochvoltstrahlentherapie, stereotaktische Bestrahlung, fraktioniert, extrazerebral, sonstige
92.39.00 ↔ Sonstige stereotaktische Radiochirurgie, n.n.bez.	92.41 ↔ Intraoperative Strahlentherapie mit Elektronen
92.39.01 ↔ Andere Hochvoltstrahlentherapie, stereotaktische Bestrahlung, fraktioniert, zerebral, n.n.bez.	
92.39.11 ↔ Andere Hochvoltstrahlentherapie, stereotaktische Bestrahlung, fraktioniert, extrazerebral, n.n.bez.	
92.39.20 ↔ Andere Hochvoltstrahlentherapie, stereotaktische Bestrahlung, fraktioniert, zerebral, intensitätsmodulierte Radiotherapie	
92.39.21 ↔ Andere Hochvoltstrahlentherapie, stereotaktische Bestrahlung, fraktioniert, zerebral, intensitätsmodulierte Bogenbestrahlung (IMAT)	

Prozedur D15-3

93.59.51 †↔ Komplexbehandlung bei Besiedlung oder Infektion mit multiresistenten Erregern, mindestens 7 bis 13 Behandlungstage	93.59.53 †↔ Komplexbehandlung bei Besiedlung oder Infektion mit multiresistenten Erregern, 21 und mehr Behandlungstage
93.59.52 †↔ Komplexbehandlung bei Besiedlung oder Infektion mit multiresistenten Erregern, mindestens 14 bis 20 Behandlungstage	

Prozedur D15-4

99.B8.13 †↔ IMC-Komplexbehandlung des Erwachsenen, 185 bis 360 Aufwandspunkte	99.B8.1N †↔ IMC-Komplexbehandlung des Erwachsenen, 16561 bis 19320 Aufwandspunkte
99.B8.14 †↔ IMC-Komplexbehandlung des Erwachsenen, 361 bis 552 Aufwandspunkte	99.B8.1O †↔ IMC-Komplexbehandlung des Erwachsenen, 19321 und mehr Aufwandspunkte
99.B8.15 †↔ IMC-Komplexbehandlung des Erwachsenen, 553 bis 828 Aufwandspunkte	99.B8.21 †↔ IMC-Komplexbehandlung im Kindesalter, 197 bis 392 Aufwandspunkte
99.B8.16 †↔ IMC-Komplexbehandlung des Erwachsenen, 829 bis 1104 Aufwandspunkte	99.B8.22 †↔ IMC-Komplexbehandlung im Kindesalter, 393 bis 588 Aufwandspunkte
99.B8.17 †↔ IMC-Komplexbehandlung des Erwachsenen, 1105 bis 1380 Aufwandspunkte	99.B8.23 †↔ IMC-Komplexbehandlung im Kindesalter, 589 bis 784 Aufwandspunkte
99.B8.18 †↔ IMC-Komplexbehandlung des Erwachsenen, 1381 bis 1656 Aufwandspunkte	99.B8.24 †↔ IMC-Komplexbehandlung im Kindesalter, 785 bis 980 Aufwandspunkte
99.B8.1A †↔ IMC-Komplexbehandlung des Erwachsenen, 1657 bis 1932 Aufwandspunkte	99.B8.25 †↔ IMC-Komplexbehandlung im Kindesalter, 981 bis 1176 Aufwandspunkte
99.B8.1B †↔ IMC-Komplexbehandlung des Erwachsenen, 1933 bis 2208 Aufwandspunkte	99.B8.26 †↔ IMC-Komplexbehandlung im Kindesalter, 1177 bis 1470 Aufwandspunkte
99.B8.1C †↔ IMC-Komplexbehandlung des Erwachsenen, 2209 bis 2484 Aufwandspunkte	99.B8.27 †↔ IMC-Komplexbehandlung im Kindesalter, 1471 bis 1764 Aufwandspunkte
99.B8.1D †↔ IMC-Komplexbehandlung des Erwachsenen, 2485 bis 2760 Aufwandspunkte	99.B8.28 †↔ IMC-Komplexbehandlung im Kindesalter, 1765 bis 2058 Aufwandspunkte
99.B8.1E †↔ IMC-Komplexbehandlung des Erwachsenen, 2761 bis 3220 Aufwandspunkte	99.B8.2A †↔ IMC-Komplexbehandlung im Kindesalter, 2059 bis 2352 Aufwandspunkte
99.B8.1F †↔ IMC-Komplexbehandlung des Erwachsenen, 3221 bis 3680 Aufwandspunkte	99.B8.2B †↔ IMC-Komplexbehandlung im Kindesalter, 2353 bis 2646 Aufwandspunkte
99.B8.1G †↔ IMC-Komplexbehandlung des Erwachsenen, 3681 bis 4600 Aufwandspunkte	99.B8.2C †↔ IMC-Komplexbehandlung im Kindesalter, 2647 bis 2940 Aufwandspunkte
99.B8.1H †↔ IMC-Komplexbehandlung des Erwachsenen, 4601 bis 5520 Aufwandspunkte	99.B8.2D †↔ IMC-Komplexbehandlung im Kindesalter, 2941 bis 3430 Aufwandspunkte
99.B8.1I †↔ IMC-Komplexbehandlung des Erwachsenen, 5521 bis 7360 Aufwandspunkte	99.B8.2E †↔ IMC-Komplexbehandlung im Kindesalter, 3431 bis 3920 Aufwandspunkte
99.B8.1J †↔ IMC-Komplexbehandlung des Erwachsenen, 7361 bis 9200 Aufwandspunkte	99.B8.2F †↔ IMC-Komplexbehandlung im Kindesalter, 3921 bis 4410 Aufwandspunkte
99.B8.1K †↔ IMC-Komplexbehandlung des Erwachsenen, 9201 bis 11040 Aufwandspunkte	99.B8.2G †↔ IMC-Komplexbehandlung im Kindesalter, 4411 bis 4900 Aufwandspunkte
99.B8.1L †↔ IMC-Komplexbehandlung des Erwachsenen, 11041 bis 13800 Aufwandspunkte	99.B8.2H †↔ IMC-Komplexbehandlung im Kindesalter, 4901 bis 5880 Aufwandspunkte
99.B8.1M †↔ IMC-Komplexbehandlung des Erwachsenen, 13801 bis 16560 Aufwandspunkte	99.B8.2I †↔ IMC-Komplexbehandlung im Kindesalter, 5881 bis 6860 Aufwandspunkte

99.B8.2J ‡↔ IMC-Komplexbehandlung im Kindesalter, 6861 bis 7840 Aufwandspunkte	99.B8.2N ‡↔ IMC-Komplexbehandlung im Kindesalter, 13721 bis 16660 Aufwandspunkte
99.B8.2K ‡↔ IMC-Komplexbehandlung im Kindesalter, 7841 bis 9800 Aufwandspunkte	99.B8.2O ‡↔ IMC-Komplexbehandlung im Kindesalter, 16661 bis 19600 Aufwandspunkte
99.B8.2L ‡↔ IMC-Komplexbehandlung im Kindesalter, 9801 bis 11760 Aufwandspunkte	99.B8.2P ‡↔ IMC-Komplexbehandlung im Kindesalter, 19601 und mehr Aufwandspunkte
99.B8.2M ‡↔ IMC-Komplexbehandlung im Kindesalter, 11761 bis 13720 Aufwandspunkte	

ADRG D16**Materialentfernung an Kiefer und Gesicht**

Prozedur in Tabelle D16-1

DRG D16Z**Materialentfernung an Kiefer und Gesicht****Prozedur D16-1**

76.97 ↔ Entfernen von internem Osteosynthesematerial vom Gesichtsschädelknochen

ADRG D17**Plastische Rekonstruktion der Ohrmuschel**

Prozedur in Tabelle D17-1

DRG D17Z**Plastische Rekonstruktion der Ohrmuschel****Prozedur D17-1**

18.71.00 ↔ Ohrmuschelaufbau, n.n.bez.	18.71.23 ↔ Ohrmuschelaufbau, total mit Knorpeltransplantat
18.71.10 ↔ Ohrmuschelaufbau, partiell, n.n.bez.	18.71.24 ↔ Ohrmuschelaufbau, total mit mikrovaskulärem Lappen
18.71.11 ↔ Ohrmuschelaufbau, partiell mit Gewebeexpander	18.71.29 ↔ Ohrmuschelaufbau, total, sonstige
18.71.12 ↔ Ohrmuschelaufbau, partiell mit Galealappen	18.71.30 ↔ Implantation von alloplastischen Materialien beim Aufbau einer Ohrmuschel
18.71.13 ↔ Ohrmuschelaufbau, partiell mit Knorpeltransplantat	18.71.99 ↔ Ohrmuschelaufbau, sonstige
18.71.14 ↔ Ohrmuschelaufbau, partiell mit mikrovaskulärem Lappen	18.72 ↔ Reinsertion eines amputierten Ohres
18.71.19 ↔ Ohrmuschelaufbau, partiell, sonstige	18.79 ↔ Sonstige plastische Rekonstruktion am äusseren Ohr, sonstige
18.71.20 ↔ Ohrmuschelaufbau, total, n.n.bez.	
18.71.21 ↔ Ohrmuschelaufbau, total mit Gewebeexpander	
18.71.22 ↔ Ohrmuschelaufbau, total mit Galealappen	

ADRG D20**Strahlentherapie bei Krankheiten und Störungen des Ohres, der Nase, des Mundes und des Halses**

Prozedur in Tabelle D20-1 oder Prozedur in Tabelle D20-2

DRG D20Z**Strahlentherapie bei Krankheiten und Störungen des Ohres, der Nase, des Mundes und des Halses****Prozedur D20-1**

92.20 ↔ Infusion von flüssigem Radioisotop	92.22.12 ↔ Intraoperative Röntgenstrahlentherapie, 300 kV - < 1 MV
92.21.00 ↔ Oberflächenstrahlentherapie, n.n.bez.	92.22.19 ↔ Intraoperative Röntgenstrahlentherapie, sonstige
92.21.01 ↔ Oberflächenstrahlentherapie, bis zu 2 Bestrahlungsfelder	92.23.00 ↔ Hochvoltstrahlentherapie, n.n.bez.
92.21.02 ↔ Oberflächenstrahlentherapie, mehr als 2 Bestrahlungsfelder	92.23.01 ↔ Telekobaltgerät bis zu 2 Bestrahlungsfelder
92.22.00 ↔ Orthovoltstrahlentherapie, n.n.bez.	92.23.02 ↔ Telekobaltgerät 3 bis 4 Bestrahlungsfelder
92.22.01 ↔ Orthovoltstrahlentherapie, bis zu 2 Bestrahlungsfelder	92.23.03 ↔ Telekobaltgerät mehr als 4 Bestrahlungsfelder oder 3D-geplante Bestrahlung
92.22.02 ↔ Orthovoltstrahlentherapie, mehr als 2 Bestrahlungsfelder	92.23.08 ↔ Hochvoltstrahlentherapie, andere Isotope
92.22.11 ↔ Intraoperative Röntgenstrahlentherapie, bis 300 kV	92.23.09 ↔ Telekobaltgerät, sonstige
	92.24.00 ↔ Teleradiotherapie mit Photonen, Linearbeschleuniger, n.n.bez.

92.24.01 ↔ Teleradiotherapie mit Photonen, Linearbeschleuniger, Grossfeldbestrahlung	92.25.24 ↔ Teleradiotherapie mit Elektronen, Linearbeschleuniger, ohne bildgestützte Einstellung, intensitätsmodulierte Radiotherapie
92.24.02 ↔ Teleradiotherapie mit Photonen, Linearbeschleuniger, Halbkörperbestrahlung	92.26.00 ↔ Teleradiotherapie mit anderen Partikelstrahlen, n.n.bez.
92.24.03 ↔ Teleradiotherapie mit Photonen, Linearbeschleuniger, Ganzkörperbestrahlung	92.26.99 ↔ Teleradiotherapie mit anderen Partikelstrahlen, sonstige
92.24.04 ↔ Teleradiotherapie mit Photonen, Linearbeschleuniger, Intraoperative Strahlentherapie	92.27.00 ↔ Implantation oder Einsetzen radioaktiver Elemente (Brachytherapie mit umschlossenen Radionukliden), Körperoberfläche, sonstiger oder n.n.bez. Applikationsort
92.24.09 ↔ Teleradiotherapie mit Photonen, Linearbeschleuniger, sonstige	92.27.10 ↔ Implantation oder Einsetzen radioaktiver Elemente (Brachytherapie mit umschlossenen Radionukliden), weibliche Geschlechtsorgane, n.n.bez.
92.24.11 ↔ Teleradiotherapie mit Photonen, Linearbeschleuniger, mit bildgestützter Einstellung, bis zu 2 Bestrahlungsfelder	92.27.11 ↔ Implantation oder Einsetzen radioaktiver Elemente (Brachytherapie mit umschlossenen Radionukliden), intrauterin
92.24.12 ↔ Teleradiotherapie mit Photonen, Linearbeschleuniger, mit bildgestützter Einstellung, mehr als 2 Bestrahlungsfelder	92.27.12 ↔ Implantation oder Einsetzen radioaktiver Elemente (Brachytherapie mit umschlossenen Radionukliden), intravaginal
92.24.13 ↔ Teleradiotherapie mit Photonen, Linearbeschleuniger, mit bildgestützter Einstellung, 3D-geplante Bestrahlung	92.27.13 ↔ Implantation oder Einsetzen radioaktiver Elemente (Brachytherapie mit umschlossenen Radionukliden), intrauterin und intravaginal kombiniert
92.24.14 ↔ Teleradiotherapie mit Photonen, Linearbeschleuniger, mit bildgestützter Einstellung, intensitätsmodulierte Radiotherapie	92.27.21 ↔ Implantation oder Einsetzen radioaktiver Elemente (Brachytherapie mit umschlossenen Radionukliden), Körperoberfläche
92.24.21 ↔ Teleradiotherapie mit Photonen, Linearbeschleuniger, ohne bildgestützte Einstellung, bis zu 2 Bestrahlungsfelder:	92.27.22 ↔ Implantation oder Einsetzen radioaktiver Elemente (Brachytherapie mit umschlossenen Radionukliden), intrakavitär
92.24.22 ↔ Teleradiotherapie mit Photonen, Linearbeschleuniger, ohne bildgestützte Einstellung, mehr als 2 Bestrahlungsfelder	92.27.23 ↔ Implantation oder Einsetzen radioaktiver Elemente (Brachytherapie mit umschlossenen Radionukliden), intraluminal
92.24.23 ↔ Teleradiotherapie mit Photonen, Linearbeschleuniger, ohne bildgestützte Einstellung, 3D-geplante Bestrahlung	92.27.30 ↔ Implantation oder Einsetzen radioaktiver Elemente (Brachytherapie mit umschlossenen Radionukliden), Gefäss n.n.bez.
92.24.24 ↔ Teleradiotherapie mit Photonen, Linearbeschleuniger, ohne bildgestützte Einstellung, intensitätsmodulierte Radiotherapie	92.27.31 ↔ Implantation oder Einsetzen radioaktiver Elemente (Brachytherapie mit umschlossenen Radionukliden), Koronargefäss
92.24.30 ↔ Teleradiotherapie mit Photonen, hochkomplexe Radiotherapie mit spezialisierter Ausstattung	92.27.39 ↔ Implantation oder Einsetzen radioaktiver Elemente (Brachytherapie mit umschlossenen Radionukliden), sonstiges Gefäss
92.25.00 ↔ Teleradiotherapie mit Elektronen, Linearbeschleuniger, n.n.bez.	92.27.40 ↔ Implantation oder Einsetzen radioaktiver Elemente (Brachytherapie mit umschlossenen Radionukliden), intraoperativ
92.25.01 ↔ Teleradiotherapie mit Elektronen, Linearbeschleuniger, Grossfeldbestrahlung	92.27.70 ↔ Radioaktive Moulagen, n.n.bez.
92.25.02 ↔ Teleradiotherapie mit Elektronen, Linearbeschleuniger, Halbkörperbestrahlung	92.27.71 ↔ Radioaktive Moulagen, Konstruktion und Applikation von oberflächlichen radioaktiven Moulagen
92.25.03 ↔ Teleradiotherapie mit Elektronen, Linearbeschleuniger, Ganzkörperbestrahlung	92.27.72 ↔ Radioaktive Moulagen, Konstruktion und Applikation von nicht auf der Körperoberfläche verwendeten Applikatoren
92.25.04 ↔ Teleradiotherapie mit Elektronen, Linearbeschleuniger, Intraoperative Strahlentherapie	92.27.73 ↔ Radioaktive Moulagen, Konstruktion und Applikation von Augenapplikatoren
92.25.09 ↔ Teleradiotherapie mit Elektronen, Linearbeschleuniger, sonstige	92.27.79 ↔ Radioaktive Moulagen, sonstige
92.25.11 ↔ Teleradiotherapie mit Elektronen, Linearbeschleuniger, mit bildgestützter Einstellung	92.28.00 ↔ Injektion, Instillation oder orale Gabe von Radioisotopen, n.n.bez.
92.25.12 ↔ Teleradiotherapie mit Elektronen, Linearbeschleuniger, mit bildgestützter Einstellung, bis zu 2 Bestrahlungsfelder	92.28.09 ↔ Injektion, Instillation oder orale Gabe von Radioisotopen, sonstige
92.25.13 ↔ Teleradiotherapie mit Elektronen, Linearbeschleuniger, mit bildgestützter Einstellung, mehr als 2 Bestrahlungsfelder	92.28.11 ↔ Therapie mit offenen Radionukliden bei Knochenmetastasen
92.25.14 ↔ Teleradiotherapie mit Elektronen, Linearbeschleuniger, mit bildgestützter Einstellung, 3D-geplante Bestrahlung	92.28.14 ↔ Instillation von offenen Radionukliden in Gelenke
92.25.15 ↔ Teleradiotherapie mit Elektronen, Linearbeschleuniger, mit bildgestützter Einstellung, intensitätsmodulierte Radiotherapie	92.28.24 ↔ Selektive intravaskuläre Radiochemoembolisation mit I-131-Lipiodol
92.25.21 ↔ Teleradiotherapie mit Elektronen, Linearbeschleuniger, ohne bildgestützte Einstellung, bis zu 2 Bestrahlungsfelder	92.28.25 ↔ Selektive intravaskuläre Radionuklidtherapie (SIRT) durch Embolisation von Yttrium-90-markierten Mikrosphären
92.25.22 ↔ Teleradiotherapie mit Elektronen, Linearbeschleuniger, ohne bildgestützte Einstellung, mehr als 2 Bestrahlungsfelder	92.28.26 ↔ Selektive intravaskuläre Radionuklidtherapie (SIRT) durch Embolisation von Holmium-166 markierten Mikrosphären
92.25.23 ↔ Teleradiotherapie mit Elektronen, Linearbeschleuniger, ohne bildgestützte Einstellung, 3D-geplante Bestrahlung	92.28.33 ↔ Endovaskuläre Brachytherapie mit Rhenium-188
	92.28.41 ↔ Radiojodtherapie bis 1,2 GBq I-131, ohne Gabe von rekombinantem Thyreotropin (rh-TSH)

- 92.28.42 ↔ Radiojodtherapie bis 1,2 GBq I-131, mit Gabe von rekombinantem Thyreotropin (rh-TSH)
- 92.28.43 ↔ Radiojodtherapie über 1,2 bis unter 5 GBq I-131, ohne Gabe von rekombinantem Thyreotropin (rh-TSH)
- 92.28.44 ↔ Radiojodtherapie über 1,2 bis unter 5 GBq I-131, mit Gabe von rekombinantem Thyreotropin (rh-TSH)
- 92.28.45 ↔ Radiojodtherapie mit 5 und mehr GBq I-131, ohne Gabe von rekombinantem Thyreotropin (rh-TSH)
- 92.28.46 ↔ Radiojodtherapie mit 5 und mehr GBq I-131, mit Gabe von rekombinantem Thyreotropin (rh-TSH)
- 92.28.51 ↔ Radioimmuntherapie mit 90Y-Ibritumomab-Tiuxetan, parenteral
- 92.28.52 ↔ Radioimmuntherapie mit Jod 131 [I-131] Tositumomab, parenteral
- 92.28.53 ↔ Radioimmuntherapie mit sonstigen Antikörpern, parenteral
- 92.28.64 ↔ Radiorezeptortherapie mit dem DOTA-konjugierten Somatostatin-Analogon TOC (Octreotide)
- 92.28.65 ↔ Radiorezeptortherapie mit dem DOTA-konjugierten Somatostatin-Analogon TATE (Octreotate)
- 92.28.66 ↔ Radiorezeptortherapie mit Somatostatin-Antagonisten
- 92.28.67 ↔ Radiorezeptortherapie mit PSMA-Liganden
- 92.28.69 ↔ Radiotherapie mit kleinen Molekülen, sonstige
- 92.28.71 ↔ Gabe von Jod-131-MIBG (Metajodbenzylguanidin) parenteral
- 92.29.00 ↔ Brachytherapie mit umschlossenen Radionukliden, n.n.bez.
- 92.29.09 ↔ Brachytherapie mit umschlossenen Radionukliden, sonstige
- 92.29.11 ↔ Interstitielle Brachytherapie mit Implantation von entfernbaren Strahlern in einer Ebene, niedrige Dosisleistung
- 92.29.12 ↔ Interstitielle Brachytherapie mit Implantation von entfernbaren Strahlern in einer Ebene, gepulste Dosisleistung (Pulsed dose rate)
- 92.29.13 ↔ Interstitielle Brachytherapie mit Implantation von entfernbaren Strahlern in einer Ebene, hohe Dosisleistung
- 92.29.19 ↔ Interstitielle Brachytherapie mit Implantation von entfernbaren Strahlern in einer Ebene, sonstige
- 92.29.21 ↔ Interstitielle Brachytherapie mit Volumenimplantation von entfernbaren Strahlern in mehreren Ebenen, niedrige Dosisleistung
- 92.29.22 ↔ Interstitielle Brachytherapie mit Volumenimplantation von entfernbaren Strahlern in mehreren Ebenen, gepulste Dosisleistung (Pulsed dose rate)
- 92.29.23 ↔ Interstitielle Brachytherapie mit Volumenimplantation von entfernbaren Strahlern in mehreren Ebenen, hohe Dosisleistung
- 92.29.24 ↔ Brachytherapie mit Implantation von entfernbaren Strahlern in mehreren Ebenen, hohe Dosisleistung, intraoperativ
- 92.29.29 ↔ Interstitielle Brachytherapie mit Volumenimplantation von entfernbaren Strahlern in mehreren Ebenen, sonstige
- 92.29.31 ↔ Interstitielle Brachytherapie mit Implantation von permanenten Strahlern, bis 10 Quellen
- 92.29.32 ↔ Interstitielle Brachytherapie mit Implantation von permanenten Strahlern, von 11 bis 15 Quellen
- 92.29.33 ↔ Interstitielle Brachytherapie mit Implantation von permanenten Strahlern, von 16 bis 20 Quellen
- 92.29.34 ↔ Interstitielle Brachytherapie mit Implantation von permanenten Strahlern, von 21 bis 25 Quellen
- 92.29.35 ↔ Interstitielle Brachytherapie mit Implantation von permanenten Strahlern, von 26 bis 30 Quellen
- 92.29.36 ↔ Interstitielle Brachytherapie mit Implantation von permanenten Strahlern, von 31 bis 35 Quellen
- 92.29.37 ↔ Interstitielle Brachytherapie mit Implantation von permanenten Strahlern, von 36 bis 40 Quellen
- 92.29.38 ↔ Interstitielle Brachytherapie mit Implantation von permanenten Strahlern, von 41 bis 45 Quellen
- 92.29.39 ↔ Interstitielle Brachytherapie mit Implantation von permanenten Strahlern, von 46 bis 50 Quellen
- 92.29.3A ↔ Interstitielle Brachytherapie mit Implantation von permanenten Strahlern, von 51 bis 55 Quellen
- 92.29.3B ↔ Interstitielle Brachytherapie mit Implantation von permanenten Strahlern, von 56 bis 60 Quellen
- 92.29.3C ↔ Interstitielle Brachytherapie mit Implantation von permanenten Strahlern, von 61 bis 65 Quellen
- 92.29.3D ↔ Interstitielle Brachytherapie mit Implantation von permanenten Strahlern, von 66 bis 70 Quellen
- 92.29.3E ↔ Interstitielle Brachytherapie mit Implantation von permanenten Strahlern, von 71 und mehr Quellen
- 92.29.40 ↔ Brachytherapie mit Oberflächenapplikatoren, n.n.bez.
- 92.29.49 ↔ Brachytherapie mit Oberflächenapplikatoren, sonstige
- 92.29.51 ↔ Entfernung von umschlossenen Radionukliden oder inaktiven Applikatoren unter Anästhesie
- 92.30.00 ↔ Stereotaktische Bestrahlung, einzeitig, n.n.bez.
- 92.30.01 ↔ Stereotaktische Bestrahlung, einzeitig, zerebral, n.n.bez.
- 92.30.02 ↔ Stereotaktische Bestrahlung, einzeitig, extrazerebral, n.n.bez.
- 92.30.20 ↔ Stereotaktische Bestrahlung, einzeitig, zerebral, intensitätsmodulierte Radiotherapie
- 92.30.21 ↔ Stereotaktische Bestrahlung, einzeitig, zerebral, intensitätsmodulierte Bogenbestrahlung (IMAT)
- 92.30.22 ↔ Stereotaktische Bestrahlung, einzeitig, zerebral, bildgestützte Einstellung
- 92.30.30 ↔ Stereotaktische Bestrahlung, einzeitig, extrazerebral, intensitätsmodulierte Radiotherapie
- 92.30.31 ↔ Stereotaktische Bestrahlung, einzeitig, extrazerebral, intensitätsmodulierte Bogenbestrahlung (IMAT)
- 92.30.32 ↔ Stereotaktische Bestrahlung, einzeitig, extrazerebral, bildgestützte Einstellung
- 92.30.99 ↔ Stereotaktische Bestrahlung, einzeitig, sonstige
- 92.31.00 ↔ Radiochirurgie mit Photonen n.n.bez., zerebral
- 92.31.10 ↔ Radiochirurgie mit Photonen n.n.bez., extrazerebral
- 92.32.00 ↔ Mehrquellige Photon-Radiochirurgie, n.n.bez.
- 92.32.01 ↔ Mehrquellige Photon-Radiochirurgie, Gamma-knife
- 92.33.00 ↔ Teilchen-Radiochirurgie, n.n.bez.
- 92.33.01 ↔ Andere Hochvoltstrahlentherapie, stereotaktische Bestrahlung, einzeitig, zerebral
- 92.33.11 ↔ Andere Hochvoltstrahlentherapie, stereotaktische Bestrahlung, einzeitig, extrazerebral
- 92.39.00 ↔ Sonstige stereotaktische Radiochirurgie, n.n.bez.
- 92.39.01 ↔ Andere Hochvoltstrahlentherapie, stereotaktische Bestrahlung, fraktioniert, zerebral, n.n.bez.
- 92.39.11 ↔ Andere Hochvoltstrahlentherapie, stereotaktische Bestrahlung, fraktioniert, extrazerebral, n.n.bez.
- 92.39.20 ↔ Andere Hochvoltstrahlentherapie, stereotaktische Bestrahlung, fraktioniert, zerebral, intensitätsmodulierte Radiotherapie
- 92.39.21 ↔ Andere Hochvoltstrahlentherapie, stereotaktische Bestrahlung, fraktioniert, zerebral, intensitätsmodulierte Bogenbestrahlung (IMAT)
- 92.39.22 ↔ Andere Hochvoltstrahlentherapie, stereotaktische Bestrahlung, fraktioniert, zerebral, bildgestützte Einstellung
- 92.39.29 ↔ Andere Hochvoltstrahlentherapie, stereotaktische Bestrahlung, fraktioniert, zerebral, sonstige
- 92.39.30 ↔ Andere Hochvoltstrahlentherapie, stereotaktische Bestrahlung, fraktioniert, extrazerebral, intensitätsmodulierte Radiotherapie
- 92.39.31 ↔ Andere Hochvoltstrahlentherapie, stereotaktische Bestrahlung, fraktioniert, extrazerebral, intensitätsmodulierte Bogenbestrahlung (IMAT)

- 92.39.32 ↔ Andere Hochvoltstrahlentherapie, stereotaktische Bestrahlung, fraktioniert, extrazerebral, bildgestützte Einstellung
- 92.39.39 ↔ Andere Hochvoltstrahlentherapie, stereotaktische Bestrahlung, fraktioniert, extrazerebral, sonstige
- 92.41 ↔ Intraoperative Strahlentherapie mit Elektronen

Prozedur D20-2

- 92.29.60 ‡↔ Konstruktion und Anpassung von Fixations- und Behandlungshilfen bei Strahlentherapie, Fixationsvorrichtung, n.n.bez.
- 92.29.61 ‡↔ Konstruktion und Anpassung von Fixations- und Behandlungshilfen bei Strahlentherapie, Fixationsvorrichtung, einfach
- 92.29.62 ‡↔ Konstruktion und Anpassung von Fixations- und Behandlungshilfen bei Strahlentherapie, Fixationsvorrichtung, mittlerer Schwierigkeitsgrad
- 92.29.63 ‡↔ Konstruktion und Anpassung von Fixations- und Behandlungshilfen bei Strahlentherapie, Fixationsvorrichtung, komplex
- 92.29.64 ‡↔ Konstruktion und Anpassung von Fixations- und Behandlungshilfen bei Strahlentherapie, Behandlungshilfen
- 92.29.65 ‡↔ Konstruktion und Anpassung von Fixations- und Behandlungshilfen bei Strahlentherapie, individuelle Blöcke oder Viellamellenkollimator (MLC)
- 92.29.69 ‡↔ Konstruktion und Anpassung von Fixations- und Behandlungshilfen bei Strahlentherapie, sonstige
- 92.29.70 ‡↔ Bestrahlungssimulation für externe Bestrahlung und Brachytherapie, n.n.bez.
- 92.29.71 ‡↔ Bestrahlungssimulation für externe Bestrahlung und Brachytherapie, CT-gesteuerte Simulation für die externe Bestrahlung
- 92.29.72 ‡↔ Bestrahlungssimulation für externe Bestrahlung und Brachytherapie, CT-gesteuerte Simulation für die Brachytherapie
- 92.29.73 ‡↔ Bestrahlungssimulation für externe Bestrahlung und Brachytherapie, Feldfestlegung mit Simulator, ohne 3D-Plan
- 92.29.74 ‡↔ Bestrahlungssimulation für externe Bestrahlung und Brachytherapie, Feldfestlegung mit Simulator, mit 3D-Plan
- 92.29.79 ‡↔ Bestrahlungssimulation für externe Bestrahlung und Brachytherapie, sonstige
- 92.29.80 ‡↔ Bestrahlungsplanung für perkutane Bestrahlung und Brachytherapie, n.n.bez.
- 92.29.81 ‡↔ Bestrahlungsplanung für perkutane Bestrahlung und Brachytherapie, Bestrahlungsplanung für die intensitätsmodulierte Radiotherapie
- 92.29.82 ‡↔ Bestrahlungsplanung für perkutane Bestrahlung und Brachytherapie, Bestrahlungsplanung mit Fusion von CT- und MRT-Bildern
- 92.29.83 ‡↔ Bestrahlungsplanung für perkutane Bestrahlung und Brachytherapie, Bestrahlungsplanung für die Brachytherapie, mittel
- 92.29.84 ‡↔ Bestrahlungsplanung für perkutane Bestrahlung und Brachytherapie, Bestrahlungsplanung für die Brachytherapie, komplex
- 92.29.85 ‡↔ Bestrahlungsplanung für perkutane Bestrahlung und Brachytherapie, Bestrahlungsplanung ohne individuelle Dosisplanung
- 92.29.86 ‡↔ Bestrahlungsplanung für perkutane Bestrahlung und Brachytherapie, Bestrahlungsplanung für perkutane Bestrahlung, mit individueller Dosisplanung
- 92.29.87 ‡↔ Bestrahlungsplanung für perkutane Bestrahlung und Brachytherapie, Bestrahlungsplanung mit Fusion von CT- und PET-Bildern
- 92.29.88 ‡↔ Bestrahlungsplanung für perkutane Bestrahlung und Brachytherapie, Bestrahlungsplanung mit Fusion von CT-, MRT- und PET-Bildern
- 92.29.89 ‡↔ Bestrahlungsplanung für perkutane Bestrahlung und Brachytherapie, sonstige

ADRG D22

Eingriffe an Mundhöhle und Mund ausser bei bösartiger Neubildung

Prozedur in Tabelle D22-1

DRG D22Z

Eingriffe an Mundhöhle und Mund ausser bei bösartiger Neubildung

Prozedur D22-1

- 24.2X.10 ↔ Gingivoplastik mit Transplantat oder Implantat
- 24.2X.99 ↔ Gingivoplastik, sonstige
- 24.4X.00 ↔ Exzision einer Zahnläsion am Kiefer, n.n.bez.
- 24.4X.10 ↔ Exzision einer Zahnläsion am Kiefer mit Eröffnung von Kieferhöhle oder Nasenboden
- 24.4X.11 ↔ Exzision einer Zahnläsion am Kiefer mit Nervendarstellung
- 24.4X.99 ↔ Exzision einer Zahnläsion am Kiefer, sonstige
- 24.5X.00 ↔ Alveoloplastik, n.n.bez.
- 24.5X.10 ↔ Alveoloplastik mit Transplantat
- 24.5X.99 ↔ Alveoloplastik, sonstige
- 24.91.10 ↔ Vestibulumplastik
- 24.91.11 ↔ Mundbodensenkung
- 24.91.99 ↔ Extension oder Vertiefung des Sulcus buccolabialis oder lingualis, sonstige
- 25.02 ↔ Offene Biopsie an der Zunge
- 25.1 ↔ Exzision oder Destruktion von Läsion oder Gewebe an der Zunge
- 25.59.00 ↔ Sonstige Zungenrekonstruktion und Zungenplastik, n.n.bez.
- 25.59.10 ↔ Plastische Rekonstruktion der Zunge, n.n.bez.
- 25.59.99 ↔ Sonstige Zungenrekonstruktion und Zungenplastik, sonstige
- 25.93 ↔ Lösung von Adhäsion an der Zunge
- 25.94 ↔ Sonstige Glossotomie
- 27.1 ↔ Inzision am Gaumen
- 27.21.00 ↔ Biopsie am knöchernen Gaumen, n.n.bez.
- 27.21.20 ↔ Offene Biopsie (mit Inzision) am knöchernen Gaumen
- 27.21.99 ↔ Biopsie am knöchernen Gaumen, sonstige
- 27.22.00 ↔ Biopsie an Uvula und weichem Gaumen, n.n.bez.
- 27.22.20 ↔ Offene Biopsie (mit Inzision) an Uvula und weichem Gaumen
- 27.22.99 ↔ Biopsie an Uvula und weichem Gaumen, sonstige
- 27.23.00 ↔ Biopsie an der Lippe, n.n.bez.
- 27.23.99 ↔ Biopsie an der Lippe, sonstige

27.24.00 ↔	Biopsie in der Mundhöhle, an nicht bezeichneter Struktur, n.n.bez.	27.72 ↔	Exzision an der Uvula
27.24.20 ↔	Offene Biopsie (mit Inzision) an Wangenschleimhaut, Mundboden und sonstigen Strukturen in der Mundhöhle	27.79 ↔	Operationen an der Uvula, sonstige
27.24.99 ↔	Biopsie in der Mundhöhle, an nicht bezeichneter Struktur, sonstige	27.99 ↔	Sonstige Operationen an Mundhöhle und Gesicht, sonstige
27.31.00 ↔	Lokale Exzision oder Destruktion von Läsion oder Gewebe am knöchernen Gaumen, n.n.bez.	86.41.11 ↔	Radikale und grossflächige Exzision von Läsion oder Gewebe an Haut und Subkutangewebe, ohne primären Wundverschluss, am Kopf
27.31.10 ↔	Lokale Exzision von Läsion oder Gewebe am knöchernen Gaumen	86.41.12 ↔	Radikale und grossflächige Exzision von Läsion oder Gewebe an Haut und Subkutangewebe, ohne primären Wundverschluss, am Hals
27.31.20 ↔	Partielle Exzision von Läsion oder Gewebe am knöchernen Gaumen	86.41.13 ↔	Radikale und grossflächige Exzision von Läsion oder Gewebe an Haut und Subkutangewebe, ohne primären Wundverschluss, an Schulter und Axilla
27.31.30 ↔	Destruktion von Läsion oder Gewebe am knöchernen Gaumen	86.41.14 ↔	Radikale und grossflächige Exzision von Läsion oder Gewebe an Haut und Subkutangewebe, ohne primären Wundverschluss, an Oberarm und Ellenbogen
27.31.99 ↔	Lokale Exzision oder Destruktion von Läsion oder Gewebe am knöchernen Gaumen, sonstige	86.41.15 ↔	Radikale und grossflächige Exzision von Läsion oder Gewebe an Haut und Subkutangewebe, ohne primären Wundverschluss, an Unterarm
27.32.00 ↔	Ausgedehnte Exzision oder Destruktion von Läsion oder Gewebe am knöchernen Gaumen, n.n.bez.	86.41.16 ↔	Radikale und grossflächige Exzision von Läsion oder Gewebe an Haut und Subkutangewebe, ohne primären Wundverschluss, an der Hand
27.32.10 ↔	Totale transorale Exstirpation von Läsion oder Gewebe am knöchernen Gaumen	86.41.17 ↔	Radikale und grossflächige Exzision von Läsion oder Gewebe an Haut und Subkutangewebe, ohne primären Wundverschluss, an Brustwand und Rücken
27.32.11 ↔	Radikale transmandibuläre Exzision [En-bloc-Resektion] von Läsion oder Gewebe am knöchernen Gaumen	86.41.18 ↔	Radikale und grossflächige Exzision von Läsion oder Gewebe an Haut und Subkutangewebe, ohne primären Wundverschluss, an Bauchregion und Leiste
27.32.12 ↔	Radikale transfazial Exzision [En-bloc-Resektion] von Läsion oder Gewebe am knöchernen Gaumen	86.41.1A ↔	Radikale und grossflächige Exzision von Läsion oder Gewebe an Haut und Subkutangewebe, ohne primären Wundverschluss, am Gesäss
27.32.99 ↔	Ausgedehnte Exzision oder Destruktion von Läsion oder Gewebe am knöchernen Gaumen, sonstige	86.41.1B ↔	Radikale und grossflächige Exzision von Läsion oder Gewebe an Haut und Subkutangewebe, ohne primären Wundverschluss, an Oberschenkel und Knie
27.42 ↔	Ausgedehnte Exzision einer Läsion an der Lippe	86.41.1C ↔	Radikale und grossflächige Exzision von Läsion oder Gewebe an Haut und Subkutangewebe, ohne primären Wundverschluss, an Unterschenkel
27.43.00 ↔	Sonstige Exzision von Läsion oder Gewebe an der Lippe, n.n.bez.	86.41.1D ↔	Radikale und grossflächige Exzision von Läsion oder Gewebe an Haut und Subkutangewebe, ohne primären Wundverschluss, am Fuss
27.43.10 ↔	Sonstige Exzision von Läsion oder Gewebe an der Lippe, lokale Exzision	86.42.11 ↔	Radikale und grossflächige Exzision von Läsion oder Gewebe an Haut und Subkutangewebe, mit primärem Wundverschluss, am Kopf
27.43.99 ↔	Sonstige Exzision von Läsion oder Gewebe an der Lippe, sonstige	86.42.12 ↔	Radikale und grossflächige Exzision von Läsion oder Gewebe an Haut und Subkutangewebe, mit primärem Wundverschluss, am Hals
27.44.00 ↔	Radikale Exzision einer Läsion an der Lippe, n.n.bez.	86.42.13 ↔	Radikale und grossflächige Exzision von Läsion oder Gewebe an Haut und Subkutangewebe, mit primärem Wundverschluss, an Schulter und Axilla
27.44.11 ↔	Radikale Exzision einer Hautläsion der Lippe ohne Transplantation oder Transposition von Haut	86.42.14 ↔	Radikale und grossflächige Exzision von Läsion oder Gewebe an Haut und Subkutangewebe, mit primärem Wundverschluss, an Oberarm und Ellenbogen
27.44.20 ↔	Radikale Exzision einer Hautläsion der Lippe mit Transplantation oder Transposition von Haut	86.42.15 ↔	Radikale und grossflächige Exzision von Läsion oder Gewebe an Haut und Subkutangewebe, mit primärem Wundverschluss, an Unterarm
27.44.99 ↔	Radikale Exzision einer Läsion an der Lippe, sonstige	86.42.16 ↔	Radikale und grossflächige Exzision von Läsion oder Gewebe an Haut und Subkutangewebe, mit primärem Wundverschluss, an der Hand
27.49.00 ↔	Sonstige Exzision in der Mundhöhle, n.n.bez.	86.42.17 ↔	Radikale und grossflächige Exzision von Läsion oder Gewebe an Haut und Subkutangewebe, mit primärem Wundverschluss, an Brustwand und Rücken
27.49.10 ↔	Exzision an der Wange	86.42.18 ↔	Radikale und grossflächige Exzision von Läsion oder Gewebe an Haut und Subkutangewebe, mit primärem Wundverschluss, an Bauchregion und Leiste
27.49.11 ↔	Exzision am Mundboden		
27.49.99 ↔	Sonstige Exzision in der Mundhöhle, sonstige		
27.54.00 ↔	Plastische Rekonstruktion einer (angeborenen) Lippenspalte, n.n.bez.		
27.54.99 ↔	Plastische Rekonstruktion einer (angeborenen) Lippenspalte, sonstige		
27.55.00 ↔	Vollhauttransplantat an Lippe und Mund, n.n.bez.		
27.55.10 ↔	Kleinflächiges Vollhauttransplantat an Lippe und Mund		
27.55.20 ↔	Grossflächiges Vollhauttransplantat an Lippe und Mund		
27.55.99 ↔	Vollhauttransplantat an Lippe und Mund, sonstige		
27.58 ↔	Revision eines gestielten oder freien Lappens oder freien Hauttransplantates an Lippe und Mund		
27.59.20 ↔	Kleinflächige Weichteildeckung durch kultivierte Keratinozyten an der Lippe		
27.59.21 ↔	Grossflächige Weichteildeckung durch kultivierte Keratinozyten an der Lippe		
27.59.30 ↔	Kleinflächige temporäre Weichteildeckung durch Kombination mehrerer Verfahren an der Lippe		
27.59.31 ↔	Grossflächige temporäre Weichteildeckung durch Kombination mehrerer Verfahren an der Lippe		
27.59.41 ↔	Sonstige plastische Rekonstruktion an Lippe und Mund mit gestieltem Fernlappen		
27.59.60 ↔	Einsetzen eines Gewebeexpanders an der Lippe		
27.59.99 ↔	Sonstige plastische Rekonstruktion an Lippe und Mund, sonstige		
27.71 ↔	Inzision an der Uvula		

- 86.42.1A ↔ Radikale und grossflächige Exzision von Läsion oder Gewebe an Haut und Subkutangewebe, mit primärem Wundverschluss, am Gesäss
- 86.42.1B ↔ Radikale und grossflächige Exzision von Läsion oder Gewebe an Haut und Subkutangewebe, mit primärem Wundverschluss, an Oberschenkel und Knie
- 86.42.1C ↔ Radikale und grossflächige Exzision von Läsion oder Gewebe an Haut und Subkutangewebe, mit primärem Wundverschluss, an Unterschenkel
- 86.42.1D ↔ Radikale und grossflächige Exzision von Läsion oder Gewebe an Haut und Subkutangewebe, mit primärem Wundverschluss, am Fuss
- 86.43.11 ↔ Radikale und grossflächige Exzision von Läsion oder Gewebe an Haut und Subkutangewebe, mit plastischer Deckung, am Kopf
- 86.43.12 ↔ Radikale und grossflächige Exzision von Läsion oder Gewebe an Haut und Subkutangewebe, mit plastischer Deckung, am Hals
- 86.43.13 ↔ Radikale und grossflächige Exzision von Läsion oder Gewebe an Haut und Subkutangewebe, mit plastischer Deckung, an Schulter und Axilla
- 86.43.14 ↔ Radikale und grossflächige Exzision von Läsion oder Gewebe an Haut und Subkutangewebe, mit plastischer Deckung, an Oberarm und Ellenbogen
- 86.43.15 ↔ Radikale und grossflächige Exzision von Läsion oder Gewebe an Haut und Subkutangewebe, mit plastischer Deckung, an Unterarm
- 86.43.16 ↔ Radikale und grossflächige Exzision von Läsion oder Gewebe an Haut und Subkutangewebe, mit plastischer Deckung, an der Hand
- 86.43.17 ↔ Radikale und grossflächige Exzision von Läsion oder Gewebe an Haut und Subkutangewebe, mit plastischer Deckung, an Brustwand und Rücken
- 86.43.18 ↔ Radikale und grossflächige Exzision von Läsion oder Gewebe an Haut und Subkutangewebe, mit plastischer Deckung, an Bauchregion und Leiste
- 86.43.1A ↔ Radikale und grossflächige Exzision von Läsion oder Gewebe an Haut und Subkutangewebe, mit plastischer Deckung, am Gesäss
- 86.43.1B ↔ Radikale und grossflächige Exzision von Läsion oder Gewebe an Haut und Subkutangewebe, mit plastischer Deckung, an Oberschenkel und Knie
- 86.43.1C ↔ Radikale und grossflächige Exzision von Läsion oder Gewebe an Haut und Subkutangewebe, mit plastischer Deckung, an Unterschenkel
- 86.43.1D ↔ Radikale und grossflächige Exzision von Läsion oder Gewebe an Haut und Subkutangewebe, mit plastischer Deckung, am Fuss
- 86.6B.11 ↔ Autologe Spalthauttransplantation, kleinflächig, am Kopf
- 86.6B.12 ↔ Autologe Spalthauttransplantation, kleinflächig, am Hals
- 86.6B.13 ↔ Autologe Spalthauttransplantation, kleinflächig, an Schulter und Axilla
- 86.6B.14 ↔ Autologe Spalthauttransplantation, kleinflächig, an Oberarm und Ellenbogen
- 86.6B.15 ↔ Autologe Spalthauttransplantation, kleinflächig, am Unterarm
- 86.6B.17 ↔ Autologe Spalthauttransplantation, kleinflächig, an Brustwand und Rücken
- 86.6B.18 ↔ Autologe Spalthauttransplantation, kleinflächig, an Bauchregion und Leiste
- 86.6B.1A ↔ Autologe Spalthauttransplantation, kleinflächig, am Gesäss
- 86.6B.1B ↔ Autologe Spalthauttransplantation, kleinflächig, an Oberschenkel und Knie
- 86.6B.1C ↔ Autologe Spalthauttransplantation, kleinflächig, am Unterschenkel
- 86.6B.1D ↔ Autologe Spalthauttransplantation, kleinflächig, am Fuss
- 86.6B.21 ↔ Autologe Spalthauttransplantation, grossflächig, am Kopf
- 86.6B.22 ↔ Autologe Spalthauttransplantation, grossflächig, am Hals
- 86.6B.23 ↔ Autologe Spalthauttransplantation, grossflächig, an Schulter und Axilla
- 86.6B.24 ↔ Autologe Spalthauttransplantation, grossflächig, an Oberarm und Ellenbogen
- 86.6B.25 ↔ Autologe Spalthauttransplantation, grossflächig, am Unterarm
- 86.6B.27 ↔ Autologe Spalthauttransplantation, grossflächig, an Brustwand und Rücken
- 86.6B.28 ↔ Autologe Spalthauttransplantation, grossflächig, an Bauchregion und Leiste
- 86.6B.2A ↔ Autologe Spalthauttransplantation, grossflächig, am Gesäss
- 86.6B.2B ↔ Autologe Spalthauttransplantation, grossflächig, an Oberschenkel und Knie
- 86.6B.2C ↔ Autologe Spalthauttransplantation, grossflächig, am Unterschenkel
- 86.6B.2D ↔ Autologe Spalthauttransplantation, grossflächig, am Fuss
- 86.83.11 ↔ Gewebereduktionsplastik an Kopf und Hals
- 86.83.12 ↔ Gewebereduktionsplastik an Schulter und Oberarm
- 86.83.13 ↔ Gewebereduktionsplastik an Unterarm
- 86.83.14 ↔ Gewebereduktionsplastik an Hand
- 86.83.1A ↔ Gewebereduktionsplastik am Bauch
- 86.83.1B ↔ Gewebereduktionsplastik an Rücken oder Flanke
- 86.83.1C ↔ Gewebereduktionsplastik gleichzeitig Bauch, Flanke sowie Rücken
- 86.83.1D ↔ Gewebereduktionsplastik an der Leisten- und Genitalregion
- 86.83.1E ↔ Gewebereduktionsplastik am Gesäss
- 86.83.1F ↔ Gewebereduktionsplastik an Oberschenkel
- 86.83.1G ↔ Gewebereduktionsplastik an Unterschenkel und Fuss

ADRG D23**Implantation eines Hörgerätes**

Prozedur in Tabelle D23-1

DRG D23Z**Implantation eines Hörgerätes****Prozedur D23-1**

- 20.95.00 ↔ Implantation eines elektromagnetischen Hörapparates, n.n.bez.
- 20.95.10 ↔ Implantation oder Wechsel eines aktiven Hörapparates ohne Unterbrechung der Gehörknöchelchenkette

20.95.11 ↔ Implantation oder Wechsel eines aktiven Hörapparates mit Unterbrechung der Gehörknöchelchenkette

20.95.99 ↔ Implantation eines elektromagnetischen Hörapparates, sonstige

ADRG D24

Komplexe Hautplastiken und grosse Eingriffe an Kopf und Hals

Mindestens eine Prozedur in Tabelle D24-1 oder (Prozedur in Tabelle D24-2 oder Prozedur in Tabelle D24-3) und (Prozedur in Tabelle D24-4 oder Prozedur in Tabelle D24-5)

DRG D24A

Komplexe Hautplastiken und grosse Eingriffe an Kopf und Hals mit komplexem Eingriff, oder radikale Laryngektomie mit Kombinationseingriff oder äusserst schwere CC

Prozedur in Tabelle D24-3 oder (PCCL > 3 oder (Prozedur in Tabelle D24-6 oder Prozedur in Tabelle D24-7) und Prozedur in Tabelle D24-4 oder Prozedur in Tabelle D24-2 und (Prozedur in Tabelle D24-4 oder Prozedur in Tabelle D24-5)) und (Prozedur in Tabelle D24-8)

DRG D24B

Komplexe Hautplastiken und grosse Eingriffe an Kopf und Hals mit Kombinationseingriff oder äusserst schwere CC

PCCL > 3 oder (Prozedur in Tabelle D24-6 oder Prozedur in Tabelle D24-7) und Prozedur in Tabelle D24-4 oder Prozedur in Tabelle D24-2 und (Prozedur in Tabelle D24-4 oder Prozedur in Tabelle D24-5)

DRG D24C

Komplexe Hautplastiken und grosse Eingriffe an Kopf und Hals

Prozedur D24-1

- | | |
|---|---|
| 27.32.00 ↔ Ausgedehnte Exzision oder Destruktion von Läsion oder Gewebe am knöchernen Gaumen, n.n.bez. | 30.3X.19 ↔ Vollständige Laryngektomie, sonstige Rekonstruktion |
| 27.32.10 ↔ Totale transorale Exstirpation von Läsion oder Gewebe am knöchernen Gaumen | 30.3X.99 ↔ Vollständige Laryngektomie, sonstige |
| 27.32.11 ↔ Radikale transmandibuläre Exzision [En-bloc-Resektion] von Läsion oder Gewebe am knöchernen Gaumen | 30.4X.00 ↔ Radikale Laryngektomie, n.n.bez. |
| 27.32.12 ↔ Radikale transfazial Exzision [En-bloc-Resektion] von Läsion oder Gewebe am knöchernen Gaumen | 30.4X.10 ↔ Radikale Laryngektomie, mit Pharyngektomie, ohne Rekonstruktion |
| 27.32.99 ↔ Ausgedehnte Exzision oder Destruktion von Läsion oder Gewebe am knöchernen Gaumen, sonstige | 30.4X.11 ↔ Radikale Laryngektomie, mit Pharyngektomie, Rekonstruktion mit lokaler Schleimhaut |
| 27.57.10 ↔ Anbringen eines freien mikrovaskulär-anastomosierten Transplantats an Lippe und Mund | 30.4X.12 ↔ Radikale Laryngektomie, mit Pharyngektomie, Rekonstruktion mit nicht vaskularisiertem Transplantat |
| 27.59.40 ↔ Sonstige plastische Rekonstruktion an Lippe und Mund mit freiem mikrovaskulär-anastomosierten Transplantat | 30.4X.13 ↔ Radikale Laryngektomie, mit Pharyngektomie, Rekonstruktion mit gestieltem regionalen Lappen |
| 29.33.11 ↔ Partielle Pharyngektomie, Rekonstruktion mit gestieltem regionalen oder Fernlappen | 30.4X.14 ↔ Radikale Laryngektomie, mit Pharyngektomie, Rekonstruktion mit gestieltem Lappen |
| 29.33.12 ↔ Partielle Pharyngektomie, Rekonstruktion mit freiem mikrovaskulär-anastomosierten Transplantat | 30.4X.15 ↔ Radikale Laryngektomie, mit Pharyngektomie, Rekonstruktion mit freiem mikrovaskulär-anastomosierten Transplantat |
| 29.33.20 ↔ Totale Pharyngektomie, Rekonstruktion mit gestieltem regionalen oder Fernlappen | 30.4X.16 ↔ Radikale Laryngektomie, mit Pharyngektomie, Rekonstruktion mit freiem Darmtransplantat |
| 29.33.21 ↔ Totale Pharyngektomie, Rekonstruktion mit freiem mikrovaskulär-anastomosierten Transplantat, freiem Darmtransplantat oder Magenhochzug | 30.4X.17 ↔ Radikale Laryngektomie, mit Pharyngektomie, Rekonstruktion mit Magenhochzug |
| 30.3X.00 ↔ Vollständige Laryngektomie, n.n.bez. | 30.4X.19 ↔ Radikale Laryngektomie, mit Pharyngektomie, sonstige Rekonstruktion |
| 30.3X.10 ↔ Vollständige Laryngektomie, ohne Rekonstruktion | 30.4X.20 ↔ Radikale Laryngektomie, mit Pharyngektomie und Schilddrüsenresektion, ohne Rekonstruktion |
| 30.3X.11 ↔ Vollständige Laryngektomie, Rekonstruktion mit lokaler Schleimhaut | 30.4X.21 ↔ Radikale Laryngektomie, mit Pharyngektomie und Schilddrüsenresektion, Rekonstruktion mit lokaler Schleimhaut |
| 30.3X.12 ↔ Vollständige Laryngektomie, Rekonstruktion mit nicht vaskularisiertem Transplantat | 30.4X.22 ↔ Radikale Laryngektomie, mit Pharyngektomie und Schilddrüsenresektion, Rekonstruktion mit nicht vaskularisiertem Transplantat |
| 30.3X.13 ↔ Vollständige Laryngektomie, Rekonstruktion mit gestieltem regionalen Lappen | 30.4X.23 ↔ Radikale Laryngektomie, mit Pharyngektomie und Schilddrüsenresektion, Rekonstruktion mit gestieltem regionalen Lappen |
| 30.3X.14 ↔ Vollständige Laryngektomie, Rekonstruktion mit gestieltem Fernlappen | 30.4X.24 ↔ Radikale Laryngektomie, mit Pharyngektomie und Schilddrüsenresektion, Rekonstruktion mit gestieltem Lappen |
| 30.3X.15 ↔ Vollständige Laryngektomie, Rekonstruktion mit freiem mikrovaskulär-anastomosierten Transplantat | 30.4X.25 ↔ Radikale Laryngektomie, mit Pharyngektomie und Schilddrüsenresektion, Rekonstruktion mit freiem mikrovaskulär-anastomosierten Transplantat |
| 30.3X.16 ↔ Vollständige Laryngektomie, Rekonstruktion mit freiem Darmtransplantat | |
| 30.3X.17 ↔ Vollständige Laryngektomie, Rekonstruktion mit Magenhochzug | |

30.4X.26 ↔	Radikale Laryngektomie, mit Pharyngektomie und Schilddrüsenresektion, Rekonstruktion mit freiem Darmtransplantat	86.7A.6D ↔	Transpositionsplastik (VY), grossflächig, am Fuss
30.4X.27 ↔	Radikale Laryngektomie, mit Pharyngektomie und Schilddrüsenresektion, Rekonstruktion mit Magenhochzug	86.7A.6E ↔	Transpositionsplastik (VY), grossflächig, an anderer Lokalisation
30.4X.29 ↔	Radikale Laryngektomie, mit Pharyngektomie und Schilddrüsenresektion, sonstige Rekonstruktion	86.7A.71 ↔	Insellappenplastik, kleinflächig, am Kopf
30.4X.99 ↔	Radikale Laryngektomie, sonstige	86.7A.7D ↔	Insellappenplastik, kleinflächig, am Fuss
31.75 ↔	Rekonstruktion der Trachea und Konstruktion eines künstlichen Larynx	86.7A.7E ↔	Insellappenplastik, kleinflächig, an anderer Lokalisation
40.40 ↔	Neck dissection, n.n.bez.	86.7A.81 ↔	Insellappenplastik, grossflächig, am Kopf
40.41.00 ↔	Radikale Neck dissection, n.n.bez.	86.7A.8D ↔	Insellappenplastik, grossflächig, am Fuss
40.41.10 ↔	Selektive (funktionelle) Neck dissection, supraomohyoid (Region I-III)	86.7A.8E ↔	Insellappenplastik, grossflächig, an anderer Lokalisation
40.41.11 ↔	Selektive (funktionelle) Neck dissection, lateral (Region II-IV)	86.7A.91 ↔	Lokale Lappenplastik an Haut und Subkutangewebe, sonstige, am Kopf
40.41.12 ↔	Selektive (funktionelle) Neck dissection, anterolateral (Region I-IV)	86.7A.9D ↔	Lokale Lappenplastik an Haut und Subkutangewebe, sonstige, am Fuss
40.41.13 ↔	Selektive (funktionelle) Neck dissection, posterolateral (Region II-V)	86.7A.9E ↔	Lokale Lappenplastik an Haut und Subkutangewebe, sonstige, an anderer Lokalisation
40.41.14 ↔	Selektive (funktionelle) Neck dissection, central (Region VI)	86.7B.11 ↔	Gestielte regionale Lappenplastik, am Kopf
40.41.20 ↔	Radikale Neck dissection (inkl. modifiziert)	86.7B.12 ↔	Gestielte regionale Lappenplastik, am Hals
40.41.21 ↔	Erweiterte radikale Neck dissection	86.7B.13 ↔	Gestielte regionale Lappenplastik, an Schulter und Axilla
40.41.99 ↔	Radikale Neck dissection, sonstige	86.7B.14 ↔	Gestielte regionale Lappenplastik, an Oberarm und Ellenbogen
42.42.00 ↔	Totale Ösophagektomie, n.n.bez.	86.7B.15 ↔	Gestielte regionale Lappenplastik, am Unterarm
42.42.10 ↔	Totale Ösophagektomie, ohne Wiederherstellung der Kontinuität	86.7B.17 ↔	Gestielte regionale Lappenplastik, an Brustwand und Rücken
42.42.20 ↔	Totale Ösophagektomie, mit Wiederherstellung der Kontinuität, transmediastinal	86.7B.18 ↔	Gestielte regionale Lappenplastik, an Bauchregion und Leiste
42.42.21 ↔	Totale Ösophagektomie, mit Wiederherstellung der Kontinuität, thorakoabdominal	86.7B.1A ↔	Gestielte regionale Lappenplastik, am Gesäss
42.42.29 ↔	Totale Ösophagektomie, mit Wiederherstellung der Kontinuität, sonstiger Zugang	86.7B.1B ↔	Gestielte regionale Lappenplastik, an Oberschenkel und Knie
42.42.99 ↔	Totale Ösophagektomie, sonstige	86.7B.1C ↔	Gestielte regionale Lappenplastik, am Unterschenkel
76.31.20 ↔	Partielle Mandibulektomie, Rekonstruktion mit mikrovasculär-anastomosiertem Transplantat	86.7B.1D ↔	Gestielte regionale Lappenplastik, am Fuss
76.69.10 ↔	Osteotomie zur Verlagerung des Mittelgesichts in der Le-Fort-II- oder Le-Fort-III-Ebene ohne Distraction	86.7C.11 ↔	Gestielte Fernlappenplastik, am Kopf
76.69.20 ↔	Osteotomie zur Verlagerung des Mittelgesichts in der Le-Fort-II-Ebene mit Distraction	86.7C.12 ↔	Gestielte Fernlappenplastik, am Hals
76.69.21 ↔	Osteotomie zur Verlagerung des Mittelgesichts in der Le-Fort-II-Ebene, kombiniert mit anderer Osteotomie mit Distraction	86.7C.13 ↔	Gestielte Fernlappenplastik, an Schulter und Axilla
76.69.30 ↔	Osteotomie zur Verlagerung des Mittelgesichts in der Le-Fort-III-Ebene mit Distraction	86.7C.14 ↔	Gestielte Fernlappenplastik, an Oberarm und Ellenbogen
76.69.40 ↔	Osteotomie zur Verlagerung des Mittelgesichts in der Le-Fort-III-Ebene, kombiniert mit Le-Fort-I-Ebene mit Distraction	86.7C.15 ↔	Gestielte Fernlappenplastik, am Unterarm
76.91.11 ↔	Knochentransplantat an Gesichtsschädelknochen, gefässgestielt	86.7C.17 ↔	Gestielte Fernlappenplastik, an Brustwand und Rücken
86.7A.21 ↔	Dehnungsplastik, grossflächig, am Kopf	86.7C.18 ↔	Gestielte Fernlappenplastik, an Bauchregion und Leiste
86.7A.2D ↔	Dehnungsplastik, grossflächig, am Fuss	86.7C.1A ↔	Gestielte Fernlappenplastik, am Gesäss
86.7A.2E ↔	Dehnungsplastik, grossflächig, an anderer Lokalisation	86.7C.1B ↔	Gestielte Fernlappenplastik, an Oberschenkel und Knie
86.7A.31 ↔	Verschiebe-Rotationsplastik, kleinflächig, am Kopf	86.7C.1C ↔	Gestielte Fernlappenplastik, am Unterschenkel
86.7A.3D ↔	Verschiebe-Rotationsplastik, kleinflächig, am Fuss	86.7C.1D ↔	Gestielte Fernlappenplastik, am Fuss
86.7A.3E ↔	Verschiebe-Rotationsplastik, kleinflächig, an anderer Lokalisation	86.7D.11 ↔	Plastik mit freiem Lappen mit mikrovasculärer Anastomosierung, am Kopf
86.7A.41 ↔	Verschiebe-Rotationsplastik, grossflächig, am Kopf	86.7D.12 ↔	Plastik mit freiem Lappen mit mikrovasculärer Anastomosierung, am Hals
86.7A.4D ↔	Verschiebe-Rotationsplastik, grossflächig, am Fuss	86.7D.13 ↔	Plastik mit freiem Lappen mit mikrovasculärer Anastomosierung, an Schulter und Axilla
86.7A.4E ↔	Verschiebe-Rotationsplastik, grossflächig, an anderer Lokalisation	86.7D.14 ↔	Plastik mit freiem Lappen mit mikrovasculärer Anastomosierung, an Oberarm und Ellenbogen
86.7A.51 ↔	Transpositionsplastik (VY), kleinflächig, am Kopf	86.7D.15 ↔	Plastik mit freiem Lappen mit mikrovasculärer Anastomosierung, am Unterarm
86.7A.5D ↔	Transpositionsplastik (VY), kleinflächig, am Fuss	86.7D.17 ↔	Plastik mit freiem Lappen mit mikrovasculärer Anastomosierung, an Brustwand und Rücken
86.7A.5E ↔	Transpositionsplastik (VY), kleinflächig, an anderer Lokalisation	86.7D.18 ↔	Plastik mit freiem Lappen mit mikrovasculärer Anastomosierung, an Bauchregion und Leiste
86.7A.61 ↔	Transpositionsplastik (VY), grossflächig, am Kopf	86.7D.1A ↔	Plastik mit freiem Lappen mit mikrovasculärer Anastomosierung, am Gesäss
		86.7D.1B ↔	Plastik mit freiem Lappen mit mikrovasculärer Anastomosierung, an Oberschenkel und Knie
		86.7D.1C ↔	Plastik mit freiem Lappen mit mikrovasculärer Anastomosierung, am Unterschenkel
		86.7D.1D ↔	Plastik mit freiem Lappen mit mikrovasculärer Anastomosierung, am Fuss

Prozedur D24-2

02.05.10 ↔	Einsetzen eines CAD-Implantats an Hirnschädel ohne Beteiligung des Gesichtsschädels, einfacher Defekt	25.2X.50 ↔	Pelviglossomandibulektomie, n.n.bez.
02.05.11 ↔	Einsetzen eines CAD-Implantats an Hirnschädel ohne Beteiligung des Gesichtsschädels, grosser oder komplexer Defekt	25.2X.51 ↔	Pelviglossomandibulektomie, ohne Rekonstruktion
02.05.20 ↔	Einsetzen eines CAD-Implantats an Hirnschädel mit Beteiligung von Orbita, Temporalregion oder frontalem Sinus, bis zu 2 Regionen	25.2X.52 ↔	Pelviglossomandibulektomie, Rekonstruktion mit lokaler Schleimhaut
02.05.30 ↔	Einsetzen eines CAD-Implantats an Hirnschädel mit Beteiligung multipler Regionen des Gesichtsschädels, ab 3 Regionen	25.2X.53 ↔	Pelviglossomandibulektomie, Rekonstruktion mit myokutanem Lappen
02.06.10 ↔	Frontoorbitale Kranioplastik zur Verlagerung	25.2X.54 ↔	Pelviglossomandibulektomie, Rekonstruktion mit freiem mikrovaskulär-anastomosierten Transplantat
02.06.30 ↔	Rekonstruktion von Hirn- und Gesichtsschädel, mit einfachem Implantat (Knochenzement, alloplastisches Material)	25.2X.59 ↔	Pelviglossomandibulektomie, mit sonstiger Rekonstruktion
25.2X.00 ↔	Partielle Glossektomie, n.n.bez.	25.3X.00 ↔	Vollständige Glossektomie, n.n.bez.
25.2X.09 ↔	Partielle Glossektomie, sonstige	25.3X.09 ↔	Vollständige Glossektomie, sonstige
25.2X.10 ↔	Partielle Glossektomie, transoraler Zugang, n.n.bez.	25.3X.10 ↔	Vollständige Glossektomie, transoraler Zugang, n.n.bez.
25.2X.11 ↔	Partielle Glossektomie, transoraler Zugang, ohne Rekonstruktion	25.3X.11 ↔	Vollständige Glossektomie, transoraler Zugang, ohne Rekonstruktion
25.2X.12 ↔	Partielle Glossektomie, transoraler Zugang, Rekonstruktion mit lokaler Schleimhaut	25.3X.12 ↔	Vollständige Glossektomie, transoraler Zugang, Rekonstruktion mit lokaler Schleimhaut
25.2X.13 ↔	Partielle Glossektomie, transoraler Zugang, Rekonstruktion mit myokutanem Lappen	25.3X.13 ↔	Vollständige Glossektomie, transoraler Zugang, Rekonstruktion mit myokutanem Lappen
25.2X.14 ↔	Partielle Glossektomie, transoraler Zugang, Rekonstruktion mit freiem mikrovaskulär-anastomosierten Transplantat	25.3X.14 ↔	Vollständige Glossektomie, transoraler Zugang, Rekonstruktion mit freiem mikrovaskulär-anastomosierten Transplantat
25.2X.19 ↔	Partielle Glossektomie, transoraler Zugang, mit sonstiger Rekonstruktion	25.3X.19 ↔	Vollständige Glossektomie, transoraler Zugang, mit sonstiger Rekonstruktion
25.2X.20 ↔	Partielle Glossektomie, transmandibulärer Zugang, n.n.bez.	25.3X.20 ↔	Vollständige Glossektomie, transmandibulärer Zugang, n.n.bez.
25.2X.21 ↔	Partielle Glossektomie, transmandibulärer Zugang, ohne Rekonstruktion	25.3X.21 ↔	Vollständige Glossektomie, transmandibulärer Zugang, ohne Rekonstruktion
25.2X.22 ↔	Partielle Glossektomie, transmandibulärer Zugang, Rekonstruktion mit lokaler Schleimhaut	25.3X.22 ↔	Vollständige Glossektomie, transmandibulärer Zugang, Rekonstruktion mit lokaler Schleimhaut
25.2X.23 ↔	Partielle Glossektomie, transmandibulärer Zugang, Rekonstruktion mit myokutanem Lappen	25.3X.23 ↔	Vollständige Glossektomie, transmandibulärer Zugang, Rekonstruktion mit myokutanem Lappen
25.2X.24 ↔	Partielle Glossektomie, transmandibulärer Zugang, Rekonstruktion mit freiem mikrovaskulär-anastomosierten Transplantat	25.3X.24 ↔	Vollständige Glossektomie, transmandibulärer Zugang, Rekonstruktion mit freiem mikrovaskulär-anastomosierten Transplantat
25.2X.29 ↔	Partielle Glossektomie, transmandibulärer Zugang, mit sonstiger Rekonstruktion	25.3X.29 ↔	Vollständige Glossektomie, transmandibulärer Zugang, mit sonstiger Rekonstruktion
25.2X.30 ↔	Pelviglossektomie, transoraler Zugang, n.n.bez.	25.3X.30 ↔	Vollständige Pelviglossektomie, transoraler Zugang, n.n.bez.
25.2X.31 ↔	Pelviglossektomie, transoraler Zugang, ohne Rekonstruktion	25.3X.31 ↔	Vollständige Pelviglossektomie, transoraler Zugang, ohne Rekonstruktion
25.2X.32 ↔	Pelviglossektomie, transoraler Zugang, Rekonstruktion mit lokaler Schleimhaut	25.3X.32 ↔	Vollständige Pelviglossektomie, transoraler Zugang, Rekonstruktion mit lokaler Schleimhaut
25.2X.33 ↔	Pelviglossektomie, transoraler Zugang, Rekonstruktion mit myokutanem Lappen	25.3X.33 ↔	Vollständige Pelviglossektomie, transoraler Zugang, Rekonstruktion mit myokutanem Lappen
25.2X.34 ↔	Pelviglossektomie, transoraler Zugang, Rekonstruktion mit freiem mikrovaskulär-anastomosierten Transplantat	25.3X.34 ↔	Vollständige Pelviglossektomie, transoraler Zugang, Rekonstruktion mit freiem mikrovaskulär-anastomosierten Transplantat
25.2X.39 ↔	Pelviglossektomie, transoraler Zugang, mit sonstiger Rekonstruktion	25.3X.39 ↔	Vollständige Pelviglossektomie, transoraler Zugang, mit sonstiger Rekonstruktion
25.2X.40 ↔	Pelviglossektomie, transmandibulärer Zugang, n.n.bez.	25.3X.40 ↔	Vollständige Pelviglossektomie, transmandibulärer Zugang, n.n.bez.
25.2X.41 ↔	Pelviglossektomie, transmandibulärer Zugang, ohne Rekonstruktion	25.3X.41 ↔	Vollständige Pelviglossektomie, transmandibulärer Zugang, ohne Rekonstruktion
25.2X.42 ↔	Pelviglossektomie, transmandibulärer Zugang, Rekonstruktion mit lokaler Schleimhaut	25.3X.42 ↔	Vollständige Pelviglossektomie, transmandibulärer Zugang, Rekonstruktion mit lokaler Schleimhaut
25.2X.43 ↔	Pelviglossektomie, transmandibulärer Zugang, Rekonstruktion mit myokutanem Lappen	25.3X.43 ↔	Vollständige Pelviglossektomie, transmandibulärer Zugang, Rekonstruktion mit myokutanem Lappen
25.2X.44 ↔	Pelviglossektomie, transmandibulärer Zugang, Rekonstruktion mit freiem mikrovaskulär-anastomosierten Transplantat	25.3X.44 ↔	Vollständige Pelviglossektomie, transmandibulärer Zugang, Rekonstruktion mit freiem mikrovaskulär-anastomosierten Transplantat
25.2X.49 ↔	Pelviglossektomie, transmandibulärer Zugang, mit sonstiger Rekonstruktion	25.3X.49 ↔	Vollständige Pelviglossektomie, transmandibulärer Zugang, mit sonstiger Rekonstruktion
		25.3X.50 ↔	Vollständige Pelviglossomandibulektomie, n.n.bez.
		25.3X.51 ↔	Vollständige Pelviglossomandibulektomie, ohne Rekonstruktion

- 25.3X.52 ↔ Vollständige Pelviglossomandibulektomie, Rekonstruktion mit lokaler Schleimhaut
- 25.3X.53 ↔ Vollständige Pelviglossomandibulektomie, Rekonstruktion mit myokutanem Lappen
- 25.3X.54 ↔ Vollständige Pelviglossomandibulektomie, Rekonstruktion mit freiem mikrovasculär-anastomosierten Transplantat
- 25.3X.59 ↔ Vollständige Pelviglossomandibulektomie, mit sonstiger Rekonstruktion
- 25.4X.00 ↔ Radikale Glossektomie, n.n.bez.
- 25.4X.10 ↔ Radikale Glossektomie, transoraler Zugang, n.n.bez.
- 25.4X.11 ↔ Radikale Glossektomie, transoraler Zugang, ohne Rekonstruktion
- 25.4X.12 ↔ Radikale Glossektomie, transoraler Zugang, Rekonstruktion mit lokaler Schleimhaut
- 25.4X.13 ↔ Radikale Glossektomie, transoraler Zugang, Rekonstruktion mit myokutanem Lappen
- 25.4X.14 ↔ Radikale Glossektomie, transoraler Zugang, Rekonstruktion mit freiem mikrovasculär-anastomosierten Transplantat
- 25.4X.19 ↔ Radikale Glossektomie, transoraler Zugang, mit sonstiger Rekonstruktion
- 25.4X.20 ↔ Radikale Glossektomie, transmandibulärer Zugang, n.n.bez.
- 25.4X.21 ↔ Radikale Glossektomie, transmandibulärer Zugang, ohne Rekonstruktion
- 25.4X.22 ↔ Radikale Glossektomie, transmandibulärer Zugang, Rekonstruktion mit lokaler Schleimhaut
- 25.4X.23 ↔ Radikale Glossektomie, transmandibulärer Zugang, Rekonstruktion mit myokutanem Lappen
- 25.4X.24 ↔ Radikale Glossektomie, transmandibulärer Zugang, Rekonstruktion mit freiem mikrovasculär-anastomosierten Transplantat
- 25.4X.29 ↔ Radikale Glossektomie, transmandibulärer Zugang, mit sonstiger Rekonstruktion
- 25.4X.30 ↔ Radikale Pelviglossektomie, transoraler Zugang, n.n.bez.
- 25.4X.31 ↔ Radikale Pelviglossektomie, transoraler Zugang, ohne Rekonstruktion
- 25.4X.32 ↔ Radikale Pelviglossektomie, transoraler Zugang, Rekonstruktion mit lokaler Schleimhaut
- 25.4X.33 ↔ Radikale Pelviglossektomie, transoraler Zugang, Rekonstruktion mit myokutanem Lappen
- 25.4X.34 ↔ Radikale Pelviglossektomie, transoraler Zugang, Rekonstruktion mit freiem mikrovasculär-anastomosierten Transplantat
- 25.4X.39 ↔ Radikale Pelviglossektomie, transoraler Zugang, mit sonstiger Rekonstruktion
- 25.4X.40 ↔ Radikale Pelviglossektomie, transmandibulärer Zugang, n.n.bez.
- 25.4X.41 ↔ Radikale Pelviglossektomie, transmandibulärer Zugang, ohne Rekonstruktion
- 25.4X.42 ↔ Radikale Pelviglossektomie, transmandibulärer Zugang, Rekonstruktion mit lokaler Schleimhaut
- 25.4X.43 ↔ Radikale Pelviglossektomie, transmandibulärer Zugang, Rekonstruktion mit myokutanem Lappen
- 25.4X.44 ↔ Radikale Pelviglossektomie, transmandibulärer Zugang, Rekonstruktion mit freiem mikrovasculär-anastomosierten Transplantat
- 25.4X.49 ↔ Radikale Pelviglossektomie, transmandibulärer Zugang, mit sonstiger Rekonstruktion
- 25.4X.50 ↔ Radikale Pelviglossomandibulektomie, n.n.bez.
- 25.4X.51 ↔ Radikale Pelviglossomandibulektomie, ohne Rekonstruktion
- 25.4X.52 ↔ Radikale Pelviglossomandibulektomie, Rekonstruktion mit lokaler Schleimhaut
- 25.4X.53 ↔ Radikale Pelviglossomandibulektomie, Rekonstruktion mit myokutanem Lappen
- 25.4X.54 ↔ Radikale Pelviglossomandibulektomie, Rekonstruktion mit freiem mikrovasculär-anastomosierten Transplantat
- 25.4X.59 ↔ Radikale Pelviglossomandibulektomie, mit sonstiger Rekonstruktion
- 25.4X.99 ↔ Radikale Glossektomie, sonstige
- 76.41.00 ↔ Totale Mandibulektomie mit gleichzeitiger Rekonstruktion, n.n.bez.
- 76.41.99 ↔ Totale Mandibulektomie mit gleichzeitiger Rekonstruktion, sonstige
- 76.43.11 ↔ Einsetzen eines CAD-Implantats an Mandibula, zur plastischen Rekonstruktion eines einfachen Defekts
- 76.43.12 ↔ Einsetzen eines CAD-Implantats an Mandibula, zur plastischen Rekonstruktion eines grossen oder komplexen Defekts
- 76.44.10 ↔ Totale Ostektomie an anderen Gesichtsschädelknochen, Rekonstruktion mit mikrovasculär-anastomosiertem Transplantat
- 76.44.11 ↔ Totale Ostektomie an anderen Gesichtsschädelknochen, Rekonstruktion mit nicht vaskularisiertem Transplantat
- 76.44.19 ↔ Totale Ostektomie an anderen Gesichtsschädelknochen mit sonstiger Rekonstruktion
- 76.44.99 ↔ Totale Ostektomie an anderen Gesichtsschädelknochen mit gleichzeitiger Rekonstruktion, sonstige
- 76.46.10 ↔ Sonstige Rekonstruktion an anderen Gesichtsschädelknochen mit mikrovasculär-anastomosiertem Transplantat
- 76.92.20 ↔ Einsetzen von CAD-Implantat an Gesichtsschädel ohne Beteiligung des Hirnschädels, bis zu 2 Regionen
- 76.92.21 ↔ Einsetzen von CAD-Implantat an Gesichtsschädel ohne Beteiligung des Hirnschädels, ab 3 Regionen
- 76.92.30 ↔ Einsetzen eines CAD-Implantats an Maxilla, zur plastischen Rekonstruktion eines einfachen Defekts
- 76.92.31 ↔ Einsetzen eines CAD-Implantats an Maxilla, zur plastischen Rekonstruktion eines grossen oder komplexen Defekts

Prozedur D24-3

- 16.98.11 ↔ Rekonstruktion der Orbitawand mit mikrovasculärem Lappen
- 18.71.14 ↔ Ohrmuschelaufbau, partiell mit mikrovasculärem Lappen
- 18.71.24 ↔ Ohrmuschelaufbau, total mit mikrovasculärem Lappen
- 25.2X.14 ↔ Partielle Glossektomie, transoraler Zugang, Rekonstruktion mit freiem mikrovasculär-anastomosierten Transplantat
- 25.2X.24 ↔ Partielle Glossektomie, transmandibulärer Zugang, Rekonstruktion mit freiem mikrovasculär-anastomosierten Transplantat
- 25.2X.34 ↔ Pelviglossektomie, transoraler Zugang, Rekonstruktion mit freiem mikrovasculär-anastomosierten Transplantat
- 25.2X.44 ↔ Pelviglossektomie, transmandibulärer Zugang, Rekonstruktion mit freiem mikrovasculär-anastomosierten Transplantat
- 25.2X.54 ↔ Pelviglossomandibulektomie, Rekonstruktion mit freiem mikrovasculär-anastomosierten Transplantat
- 25.3X.14 ↔ Vollständige Glossektomie, transoraler Zugang, Rekonstruktion mit freiem mikrovasculär-anastomosierten Transplantat

25.3X.24 ↔	Vollständige Glossektomie, transmandibulärer Zugang, Rekonstruktion mit freiem mikrovaskulär-anastomosierten Transplantat	78.04.10 ↔	Knochentransplantation an Karpalia und Metakarpalia, gefässgestielt mit mikrovaskulärer Anastomose
25.3X.34 ↔	Vollständige Pelviglossektomie, transoraler Zugang, Rekonstruktion mit freiem mikrovaskulär-anastomosierten Transplantat	78.05.10 ↔	Knochentransplantation am Femur, gefässgestielt mit mikrovaskulärer Anastomose
25.3X.44 ↔	Vollständige Pelviglossektomie, transmandibulärer Zugang, Rekonstruktion mit freiem mikrovaskulär-anastomosierten Transplantat	78.06.10 ↔	Knochentransplantation an der Patella, gefässgestielt mit mikrovaskulärer Anastomose
25.3X.54 ↔	Vollständige Pelviglossomandibulektomie, Rekonstruktion mit freiem mikrovaskulär-anastomosierten Transplantat	78.07.10 ↔	Knochentransplantation an der Tibia, gefässgestielt mit mikrovaskulärer Anastomose
25.4X.14 ↔	Radikale Glossektomie, transoraler Zugang, Rekonstruktion mit freiem mikrovaskulär-anastomosierten Transplantat	78.07.20 ↔	Knochentransplantation an der Fibula, gefässgestielt mit mikrovaskulärer Anastomose
25.4X.24 ↔	Radikale Glossektomie, transmandibulärer Zugang, Rekonstruktion mit freiem mikrovaskulär-anastomosierten Transplantat	78.08.10 ↔	Knochentransplantation an Tarsalia und Metatarsalia, gefässgestielt mit mikrovaskulärer Anastomose
25.4X.34 ↔	Radikale Pelviglossektomie, transoraler Zugang, Rekonstruktion mit freiem mikrovaskulär-anastomosierten Transplantat	78.09.10 ↔	Knochentransplantation an Phalangen der Hand, gefässgestielt mit mikrovaskulärer Anastomose
25.4X.44 ↔	Radikale Pelviglossektomie, transmandibulärer Zugang, Rekonstruktion mit freiem mikrovaskulär-anastomosierten Transplantat	78.09.30 ↔	Knochentransplantation am Becken, gefässgestielt mit mikrovaskulärer Anastomose
25.4X.54 ↔	Radikale Pelviglossomandibulektomie, Rekonstruktion mit freiem mikrovaskulär-anastomosierten Transplantat	78.09.40 ↔	Knochentransplantation an Phalangen des Fusses, gefässgestielt mit mikrovaskulärer Anastomose
27.57.10 ↔	Anbringen eines freien mikrovaskulär-anastomosierten Transplantats an Lippe und Mund	78.09.90 ↔	Knochentransplantation an anderen näher bezeichneten Knochen, ausser Gesichtsschädelknochen, gefässgestielt mit mikrovaskulärer Anastomose
27.59.40 ↔	Sonstige plastische Rekonstruktion an Lippe und Mund mit freiem mikrovaskulär-anastomosierten Transplantat	7A.51.12 ↔	Knochentransplantation an der Wirbelsäule, gefässgestielt mit mikrovaskulärer Anastomose
29.33.12 ↔	Partielle Pharyngektomie, Rekonstruktion mit freiem mikrovaskulär-anastomosierten Transplantat	83.43.12 ↔	Entnahme eines sonstigen Lappentransplantates mit mikrovaskulärer Anastomosierung aus Muskel oder Faszie
29.33.21 ↔	Totale Pharyngektomie, Rekonstruktion mit freiem mikrovaskulär-anastomosierten Transplantat, freiem Darmtransplantat oder Magenhochzug	83.82.40 ↔	Transplantation eines sonstigen Lappentransplantates mit mikrovaskulärer Anastomosierung aus Muskel oder Faszie, Kopf und Hals
29.4X.12 ↔	Plastische Rekonstruktion am Pharynx, mit mikrovaskulär anastomosiertem Transplantat, Darmtransplantat oder Magenhochzug	83.82.41 ↔	Transplantation eines sonstigen Lappentransplantates mit mikrovaskulärer Anastomosierung aus Muskel oder Faszie, Schulter und Axilla
30.3X.15 ↔	Vollständige Laryngektomie, Rekonstruktion mit freiem mikrovaskulär-anastomosierten Transplantat	83.82.42 ↔	Transplantation eines sonstigen Lappentransplantates mit mikrovaskulärer Anastomosierung aus Muskel oder Faszie, Oberarm und Ellenbogen
30.4X.15 ↔	Radikale Laryngektomie, mit Pharyngektomie, Rekonstruktion mit freiem mikrovaskulär-anastomosierten Transplantat	83.82.43 ↔	Transplantation eines sonstigen Lappentransplantates mit mikrovaskulärer Anastomosierung aus Muskel oder Faszie, Unterarm
30.4X.25 ↔	Radikale Laryngektomie, mit Pharyngektomie und Schilddrüsenresektion, Rekonstruktion mit freiem mikrovaskulär-anastomosierten Transplantat	83.82.44 ↔	Transplantation eines sonstigen Lappentransplantates mit mikrovaskulärer Anastomosierung aus Muskel oder Faszie, Brustwand, Bauch und Rücken
76.31.20 ↔	Partielle Mandibulektomie, Rekonstruktion mit mikrovaskulär-anastomosiertem Transplantat	83.82.45 ↔	Transplantation eines sonstigen Lappentransplantats mit mikrovaskulärer Anastomosierung aus Muskel oder Faszie, Leisten- und Genitalregion und Gesäss
76.39.10 ↔	Partielle Ostektomie an anderen Gesichtsschädelknochen, Rekonstruktion mit mikrovaskulär-anastomosiertem Transplantat	83.82.46 ↔	Transplantation eines sonstigen Lappentransplantates mit mikrovaskulärer Anastomosierung aus Muskel oder Faszie, Untere Extremität
76.41.10 ↔	Totale Mandibulektomie mit gleichzeitiger Rekonstruktion, Rekonstruktion mit mikrovaskulär-anastomosiertem Transplantat	83.82.47 ↔	Transplantation eines sonstigen Lappentransplantates mit mikrovaskulärer Anastomosierung aus Muskel oder Faszie, Andere Lokalisation
76.43.10 ↔	Sonstige Rekonstruktion der Mandibula mit mikrovaskulär-anastomosiertem Transplantat	85.K3.13 ↔	Mammoplastik mit Superior gluteal artery perforator flap (S-GAP)
76.44.10 ↔	Totale Ostektomie an anderen Gesichtsschädelknochen, Rekonstruktion mit mikrovaskulär-anastomosiertem Transplantat	85.K3.14 ↔	Mammoplastik mit Inferior gluteal artery perforator flap (I-GAP)
76.46.10 ↔	Sonstige Rekonstruktion an anderen Gesichtsschädelknochen mit mikrovaskulär-anastomosiertem Transplantat	85.K4.11 ↔	Mammoplastik mit Deep inferior epigastric perforator flap (DIEP)
78.01.10 ↔	Knochentransplantation an Skapula und Klavikula, gefässgestielt mit mikrovaskulärer Anastomose	85.K4.12 ↔	Mammoplastik mit Superficial inferior epigastric artery flap (SIEA)
78.02.10 ↔	Knochentransplantation am Humerus, gefässgestielt mit mikrovaskulärer Anastomose	86.7D.11 ↔	Plastik mit freiem Lappen mit mikrovaskulärer Anastomosierung, am Kopf
78.03.10 ↔	Knochentransplantation an Radius und Ulna, gefässgestielt mit mikrovaskulärer Anastomose	86.7D.12 ↔	Plastik mit freiem Lappen mit mikrovaskulärer Anastomosierung, am Hals

- | | |
|---|---|
| 86.7D.13 ↔ Plastik mit freiem Lappen mit mikrovaskulärer Anastomosierung, an Schulter und Axilla | 86.7D.18 ↔ Plastik mit freiem Lappen mit mikrovaskulärer Anastomosierung, an Bauchregion und Leiste |
| 86.7D.14 ↔ Plastik mit freiem Lappen mit mikrovaskulärer Anastomosierung, an Oberarm und Ellenbogen | 86.7D.1A ↔ Plastik mit freiem Lappen mit mikrovaskulärer Anastomosierung, am Gesäss |
| 86.7D.15 ↔ Plastik mit freiem Lappen mit mikrovaskulärer Anastomosierung, am Unterarm | 86.7D.1B ↔ Plastik mit freiem Lappen mit mikrovaskulärer Anastomosierung, an Oberschenkel und Knie |
| 86.7D.16 ↔ Plastik mit freiem Lappen mit mikrovaskulärer Anastomosierung, an der Hand | 86.7D.1C ↔ Plastik mit freiem Lappen mit mikrovaskulärer Anastomosierung, am Unterschenkel |
| 86.7D.17 ↔ Plastik mit freiem Lappen mit mikrovaskulärer Anastomosierung, an Brustwand und Rücken | 86.7D.1D ↔ Plastik mit freiem Lappen mit mikrovaskulärer Anastomosierung, am Fuss |

Prozedur D24-4

- | | |
|---|---|
| 40.41.00 ↔ Radikale Neck dissection, n.n.bez. | 40.41.13 ↔ Selektive (funktionelle) Neck dissection, posterolateral (Region II-V) |
| 40.41.10 ↔ Selektive (funktionelle) Neck dissection, supraomohyoid (Region I-III) | 40.41.14 ↔ Selektive (funktionelle) Neck dissection, central (Region VI) |
| 40.41.11 ↔ Selektive (funktionelle) Neck dissection, lateral (Region II-IV) | 40.41.20 ↔ Radikale Neck dissection (inkl. modifiziert) |
| 40.41.12 ↔ Selektive (funktionelle) Neck dissection, anterolateral (Region I-IV) | 40.41.21 ↔ Erweiterte radikale Neck dissection |
| | 40.41.99 ↔ Radikale Neck dissection, sonstige |

Prozedur D24-5

- | | |
|-------------------------------------|--|
| 31.1 ‡↔ Temporäre Tracheostomie | 31.29 ‡↔ Permanente Tracheostomie, sonstige |
| 31.21 ‡↔ Mediastinale Tracheostomie | 31.79.10 ‡↔ Erweiterungsplastik eines Tracheostoma |

Prozedur D24-6

- | | |
|---|---|
| 27.57.10 ↔ Anbringen eines freien mikrovaskulär-anastomosierten Transplantats an Lippe und Mund | 86.7C.15 ↔ Gestielte Fernlappenplastik, am Unterarm |
| 27.57.11 ↔ Anbringen eines gestielten Fernlappens an Lippe und Mund | 86.7C.17 ↔ Gestielte Fernlappenplastik, an Brustwand und Rücken |
| 86.7A.21 ↔ Dehnungsplastik, grossflächig, am Kopf | 86.7C.18 ↔ Gestielte Fernlappenplastik, an Bauchregion und Leiste |
| 86.7A.2D ↔ Dehnungsplastik, grossflächig, am Fuss | 86.7C.1A ↔ Gestielte Fernlappenplastik, am Gesäss |
| 86.7A.41 ↔ Verschiebe-Rotationsplastik, grossflächig, am Kopf | 86.7C.1B ↔ Gestielte Fernlappenplastik, an Oberschenkel und Knie |
| 86.7A.4D ↔ Verschiebe-Rotationsplastik, grossflächig, am Fuss | 86.7C.1C ↔ Gestielte Fernlappenplastik, am Unterschenkel |
| 86.7A.61 ↔ Transpositionsplastik (VY), grossflächig, am Kopf | 86.7C.1D ↔ Gestielte Fernlappenplastik, am Fuss |
| 86.7A.6D ↔ Transpositionsplastik (VY), grossflächig, am Fuss | 86.7D.11 ↔ Plastik mit freiem Lappen mit mikrovaskulärer Anastomosierung, am Kopf |
| 86.7A.81 ↔ Insellappenplastik, grossflächig, am Kopf | 86.7D.12 ↔ Plastik mit freiem Lappen mit mikrovaskulärer Anastomosierung, am Hals |
| 86.7A.8D ↔ Insellappenplastik, grossflächig, am Fuss | 86.7D.13 ↔ Plastik mit freiem Lappen mit mikrovaskulärer Anastomosierung, an Schulter und Axilla |
| 86.7B.11 ↔ Gestielte regionale Lappenplastik, am Kopf | 86.7D.14 ↔ Plastik mit freiem Lappen mit mikrovaskulärer Anastomosierung, an Oberarm und Ellenbogen |
| 86.7B.12 ↔ Gestielte regionale Lappenplastik, am Hals | 86.7D.15 ↔ Plastik mit freiem Lappen mit mikrovaskulärer Anastomosierung, am Unterarm |
| 86.7B.13 ↔ Gestielte regionale Lappenplastik, an Schulter und Axilla | 86.7D.17 ↔ Plastik mit freiem Lappen mit mikrovaskulärer Anastomosierung, an Brustwand und Rücken |
| 86.7B.14 ↔ Gestielte regionale Lappenplastik, an Oberarm und Ellenbogen | 86.7D.18 ↔ Plastik mit freiem Lappen mit mikrovaskulärer Anastomosierung, an Bauchregion und Leiste |
| 86.7B.15 ↔ Gestielte regionale Lappenplastik, am Unterarm | 86.7D.1A ↔ Plastik mit freiem Lappen mit mikrovaskulärer Anastomosierung, am Gesäss |
| 86.7B.17 ↔ Gestielte regionale Lappenplastik, an Brustwand und Rücken | 86.7D.1B ↔ Plastik mit freiem Lappen mit mikrovaskulärer Anastomosierung, an Oberschenkel und Knie |
| 86.7B.18 ↔ Gestielte regionale Lappenplastik, an Bauchregion und Leiste | 86.7D.1C ↔ Plastik mit freiem Lappen mit mikrovaskulärer Anastomosierung, am Unterschenkel |
| 86.7B.1A ↔ Gestielte regionale Lappenplastik, am Gesäss | 86.7D.1D ↔ Plastik mit freiem Lappen mit mikrovaskulärer Anastomosierung, am Fuss |
| 86.7B.1B ↔ Gestielte regionale Lappenplastik, an Oberschenkel und Knie | |
| 86.7B.1C ↔ Gestielte regionale Lappenplastik, am Unterschenkel | |
| 86.7B.1D ↔ Gestielte regionale Lappenplastik, am Fuss | |
| 86.7C.11 ↔ Gestielte Fernlappenplastik, am Kopf | |
| 86.7C.12 ↔ Gestielte Fernlappenplastik, am Hals | |
| 86.7C.13 ↔ Gestielte Fernlappenplastik, an Schulter und Axilla | |
| 86.7C.14 ↔ Gestielte Fernlappenplastik, an Oberarm und Ellenbogen | |

Prozedur D24-7

- 27.57.10 ↔ Anbringen eines freien mikrovaskulär-anastomosierten Transplantats an Lippe und Mund
- 27.59.40 ↔ Sonstige plastische Rekonstruktion an Lippe und Mund mit freiem mikrovaskulär-anastomosierten Transplantat
- 29.33.11 ↔ Partielle Pharyngektomie, Rekonstruktion mit gestieltem regionalen oder Fernlappen
- 29.33.12 ↔ Partielle Pharyngektomie, Rekonstruktion mit freiem mikrovaskulär-anastomosierten Transplantat
- 29.33.20 ↔ Totale Pharyngektomie, Rekonstruktion mit gestieltem regionalen oder Fernlappen
- 29.33.21 ↔ Totale Pharyngektomie, Rekonstruktion mit freiem mikrovaskulär-anastomosierten Transplantat, freiem Darmtransplantat oder Magenhochzug
- 76.31.20 ↔ Partielle Mandibulektomie, Rekonstruktion mit mikrovaskulär-anastomosiertem Transplantat
- 76.91.11 ↔ Knochentransplantat an Gesichtsschädelknochen, gefässgestielt
- 86.7A.21 ↔ Dehnungsplastik, grossflächig, am Kopf
- 86.7A.2D ↔ Dehnungsplastik, grossflächig, am Fuss
- 86.7A.2E ↔ Dehnungsplastik, grossflächig, an anderer Lokalisation
- 86.7A.31 ↔ Verschiebe-Rotationsplastik, kleinflächig, am Kopf
- 86.7A.3D ↔ Verschiebe-Rotationsplastik, kleinflächig, am Fuss
- 86.7A.3E ↔ Verschiebe-Rotationsplastik, kleinflächig, an anderer Lokalisation
- 86.7A.41 ↔ Verschiebe-Rotationsplastik, grossflächig, am Kopf
- 86.7A.4D ↔ Verschiebe-Rotationsplastik, grossflächig, am Fuss
- 86.7A.4E ↔ Verschiebe-Rotationsplastik, grossflächig, an anderer Lokalisation
- 86.7A.51 ↔ Transpositionsplastik (VY), kleinflächig, am Kopf
- 86.7A.5D ↔ Transpositionsplastik (VY), kleinflächig, am Fuss
- 86.7A.5E ↔ Transpositionsplastik (VY), kleinflächig, an anderer Lokalisation
- 86.7A.61 ↔ Transpositionsplastik (VY), grossflächig, am Kopf
- 86.7A.6D ↔ Transpositionsplastik (VY), grossflächig, am Fuss
- 86.7A.6E ↔ Transpositionsplastik (VY), grossflächig, an anderer Lokalisation
- 86.7A.71 ↔ Insellappenplastik, kleinflächig, am Kopf
- 86.7A.7D ↔ Insellappenplastik, kleinflächig, am Fuss
- 86.7A.7E ↔ Insellappenplastik, kleinflächig, an anderer Lokalisation
- 86.7A.81 ↔ Insellappenplastik, grossflächig, am Kopf
- 86.7A.8D ↔ Insellappenplastik, grossflächig, am Fuss
- 86.7A.8E ↔ Insellappenplastik, grossflächig, an anderer Lokalisation
- 86.7A.91 ↔ Lokale Lappenplastik an Haut und Subkutangewebe, sonstige, am Kopf
- 86.7A.9D ↔ Lokale Lappenplastik an Haut und Subkutangewebe, sonstige, am Fuss
- 86.7A.9E ↔ Lokale Lappenplastik an Haut und Subkutangewebe, sonstige, an anderer Lokalisation
- 86.7B.11 ↔ Gestielte regionale Lappenplastik, am Kopf
- 86.7B.12 ↔ Gestielte regionale Lappenplastik, am Hals
- 86.7B.13 ↔ Gestielte regionale Lappenplastik, an Schulter und Axilla
- 86.7B.14 ↔ Gestielte regionale Lappenplastik, an Oberarm und Ellenbogen
- 86.7B.15 ↔ Gestielte regionale Lappenplastik, am Unterarm
- 86.7B.17 ↔ Gestielte regionale Lappenplastik, an Brustwand und Rücken
- 86.7B.18 ↔ Gestielte regionale Lappenplastik, an Bauchregion und Leiste
- 86.7B.1A ↔ Gestielte regionale Lappenplastik, am Gesäss
- 86.7B.1B ↔ Gestielte regionale Lappenplastik, an Oberschenkel und Knie
- 86.7B.1C ↔ Gestielte regionale Lappenplastik, am Unterschenkel
- 86.7B.1D ↔ Gestielte regionale Lappenplastik, am Fuss
- 86.7C.11 ↔ Gestielte Fernlappenplastik, am Kopf
- 86.7C.12 ↔ Gestielte Fernlappenplastik, am Hals
- 86.7C.13 ↔ Gestielte Fernlappenplastik, an Schulter und Axilla
- 86.7C.14 ↔ Gestielte Fernlappenplastik, an Oberarm und Ellenbogen
- 86.7C.15 ↔ Gestielte Fernlappenplastik, am Unterarm
- 86.7C.17 ↔ Gestielte Fernlappenplastik, an Brustwand und Rücken
- 86.7C.18 ↔ Gestielte Fernlappenplastik, an Bauchregion und Leiste
- 86.7C.1A ↔ Gestielte Fernlappenplastik, am Gesäss
- 86.7C.1B ↔ Gestielte Fernlappenplastik, an Oberschenkel und Knie
- 86.7C.1C ↔ Gestielte Fernlappenplastik, am Unterschenkel
- 86.7C.1D ↔ Gestielte Fernlappenplastik, am Fuss
- 86.7D.11 ↔ Plastik mit freiem Lappen mit mikrovaskulärer Anastomosierung, am Kopf
- 86.7D.12 ↔ Plastik mit freiem Lappen mit mikrovaskulärer Anastomosierung, am Hals
- 86.7D.13 ↔ Plastik mit freiem Lappen mit mikrovaskulärer Anastomosierung, an Schulter und Axilla
- 86.7D.14 ↔ Plastik mit freiem Lappen mit mikrovaskulärer Anastomosierung, an Oberarm und Ellenbogen
- 86.7D.15 ↔ Plastik mit freiem Lappen mit mikrovaskulärer Anastomosierung, am Unterarm
- 86.7D.17 ↔ Plastik mit freiem Lappen mit mikrovaskulärer Anastomosierung, an Brustwand und Rücken
- 86.7D.18 ↔ Plastik mit freiem Lappen mit mikrovaskulärer Anastomosierung, an Bauchregion und Leiste
- 86.7D.1A ↔ Plastik mit freiem Lappen mit mikrovaskulärer Anastomosierung, am Gesäss
- 86.7D.1B ↔ Plastik mit freiem Lappen mit mikrovaskulärer Anastomosierung, an Oberschenkel und Knie
- 86.7D.1C ↔ Plastik mit freiem Lappen mit mikrovaskulärer Anastomosierung, am Unterschenkel
- 86.7D.1D ↔ Plastik mit freiem Lappen mit mikrovaskulärer Anastomosierung, am Fuss

Prozedur D24-8

- 30.4X.00 ↔ Radikale Laryngektomie, n.n.bez.
- 30.4X.10 ↔ Radikale Laryngektomie, mit Pharyngektomie, ohne Rekonstruktion
- 30.4X.11 ↔ Radikale Laryngektomie, mit Pharyngektomie, Rekonstruktion mit lokaler Schleimhaut
- 30.4X.12 ↔ Radikale Laryngektomie, mit Pharyngektomie, Rekonstruktion mit nicht vaskularisiertem Transplantat
- 30.4X.13 ↔ Radikale Laryngektomie, mit Pharyngektomie, Rekonstruktion mit gestieltem regionalen Lappen
- 30.4X.14 ↔ Radikale Laryngektomie, mit Pharyngektomie, Rekonstruktion mit gestieltem Lappen
- 30.4X.15 ↔ Radikale Laryngektomie, mit Pharyngektomie, Rekonstruktion mit freiem mikrovaskulär-anastomosierten Transplantat
- 30.4X.16 ↔ Radikale Laryngektomie, mit Pharyngektomie, Rekonstruktion mit freiem Darmtransplantat
- 30.4X.17 ↔ Radikale Laryngektomie, mit Pharyngektomie, Rekonstruktion mit Magenhochzug
- 30.4X.19 ↔ Radikale Laryngektomie, mit Pharyngektomie, sonstige Rekonstruktion
- 30.4X.20 ↔ Radikale Laryngektomie, mit Pharyngektomie und Schilddrüsenresektion, ohne Rekonstruktion

- | | |
|---|---|
| 30.4X.21 ↔ Radikale Laryngektomie, mit Pharyngektomie und Schilddrüsenresektion, Rekonstruktion mit lokaler Schleimhaut | 30.4X.25 ↔ Radikale Laryngektomie, mit Pharyngektomie und Schilddrüsenresektion, Rekonstruktion mit freiem mikrovaskulär-anastomosierten Transplantat |
| 30.4X.22 ↔ Radikale Laryngektomie, mit Pharyngektomie und Schilddrüsenresektion, Rekonstruktion mit nicht vaskularisiertem Transplantat | 30.4X.26 ↔ Radikale Laryngektomie, mit Pharyngektomie und Schilddrüsenresektion, Rekonstruktion mit freiem Darmtransplantat |
| 30.4X.23 ↔ Radikale Laryngektomie, mit Pharyngektomie und Schilddrüsenresektion, Rekonstruktion mit gestieltem regionalen Lappen | 30.4X.27 ↔ Radikale Laryngektomie, mit Pharyngektomie und Schilddrüsenresektion, Rekonstruktion mit Magenhochzug |
| 30.4X.24 ↔ Radikale Laryngektomie, mit Pharyngektomie und Schilddrüsenresektion, Rekonstruktion mit gestieltem Lappen | 30.4X.29 ↔ Radikale Laryngektomie, mit Pharyngektomie und Schilddrüsenresektion, sonstige Rekonstruktion |
| | 30.4X.99 ↔ Radikale Laryngektomie, sonstige |

ADRG D25**Mässig komplexe Eingriffe an Kopf und Hals, Strahlentherapie mit operativem Eingriff oder äusserst schwere CC**

Mindestens eine Prozedur in Tabelle D25-1 oder Prozedur in Tabelle D25-2 und (mindestens eine Prozedur in Tabelle D25-3 oder PCCL > 3)

DRG D25A**Mässig komplexe Eingriffe an Kopf und Hals und äusserst schwere CC oder Strahlentherapie mit operativem Eingriff, oder bestimmtem Eingriff**

PCCL > 3 oder Prozedur in Tabelle D25-4 oder (Prozedur in Tabelle D25-2 und mindestens eine Prozedur in Tabelle D25-5)

DRG D25B**Mässig komplexe Eingriffe an Kopf und Hals****Prozedur D25-1**

- | | |
|---|--|
| 01.12.00 ↔ Offene Biopsie an den Hirnhäuten, n.n.bez. | 01.24.37 ↔ Zugang zur Schädelbasis, translabyrinthär |
| 01.12.10 ↔ Stereotaktische offene Biopsie an den Hirnhäuten | 01.24.38 ↔ Zugang zur Schädelbasis, transpyramidal |
| 01.12.99 ↔ Offene Biopsie an den Hirnhäuten, sonstige | 01.24.39 ↔ Zugang zur Schädelbasis, sonstige |
| 01.14.00 ↔ Offene Biopsie am Gehirn, n.n.bez. | 01.24.3A ↔ Zugang zur Schädelbasis, transkondylär |
| 01.14.10 ↔ Stereotaktische offene Biopsie am Gehirn | 01.24.3B ↔ Zugang zur Schädelbasis, transorbital |
| 01.14.99 ↔ Offene Biopsie am Gehirn, sonstige | 01.24.3C ↔ Zugang zur Schädelbasis, mit Le-Fort-I-Osteotomie |
| 01.15 ↔ Biopsie am Schädel | 01.24.3D ↔ Zugang zur Schädelbasis, transnasal-transcribiform |
| 01.21 ↔ Inzision und Drainage an den kranialen Sinus | 01.24.3E ↔ Zugang zur Schädelbasis, transnasal-transclival |
| 01.24.00 ↔ Sonstige Kraniotomie, n.n.bez. | 01.24.3F ↔ Zugang zur Schädelbasis, transoral-transclival |
| 01.24.10 ↔ Sonstige Kraniotomie mit Dekompression | 01.24.3G ↔ Zugang zur Schädelbasis, transnasal-transpterygoidal |
| 01.24.11 ↔ Sonstige Kraniotomie zur Entleerung eines epiduralen Hämatoms | 01.24.99 ↔ Sonstige Kraniotomie, sonstige |
| 01.24.12 ↔ Sonstige Kraniotomie zur Entleerung eines epiduralen Empyems | 01.25.00 ↔ Sonstige Kraniektomie, n.n.bez. |
| 01.24.13 ↔ Sonstige Kraniotomie, Einlegen von alloplastischem Material oder Medikamententrägers in den Schädelknochen oder Epiduralraum | 01.25.10 ↔ Sonstige Kraniektomie mit Dekompression |
| 01.24.14 ↔ Sonstige Kraniotomie, Entfernung von alloplastischem Material oder Medikamententrägers aus Schädelknochen oder Epiduralraum | 01.25.11 ↔ Sonstige Kraniektomie zur Entleerung eines epiduralen Hämatoms |
| 01.24.15 ↔ Sonstige Kraniotomie, Entfernung eines Fremdkörpers aus Schädelknochen oder Epiduralraum | 01.25.12 ↔ Sonstige Kraniektomie zur Entleerung eines epiduralen Empyems |
| 01.24.16 ↔ Sonstige Kraniotomie, sonstige Drainage epiduraler Flüssigkeit oder aus sonstigen Gründen | 01.25.13 ↔ Sonstige Kraniektomie zur Entfernung eines Fremdkörpers aus Schädelknochen oder Epiduralraum |
| 01.24.20 ↔ Kraniotomie der Kalotte als Zugang, n.n.bez. | 01.25.14 ↔ Sonstige Kraniektomie mit Einlegen von alloplastischem Material oder eines Medikamententrägers in den Schädelknochen oder Epiduralraum |
| 01.24.21 ↔ Bohrlochtrepantation der Kalotte als Zugang | 01.25.19 ↔ Sonstige Kraniektomie zur Drainage epiduraler Flüssigkeit oder aus sonstigen Gründen |
| 01.24.22 ↔ Stereotaktisch geführte Schädelöffnung über die Kalotte als Zugang | 01.25.20 ↔ Sonstige Kraniektomie, Rekraniektomie mit Einbringen einer Drainage |
| 01.24.29 ↔ Kraniotomie der Kalotte als Zugang, sonstige | 01.25.21 ↔ Sonstige Kraniektomie, Rekraniektomie zur Entfernung von alloplastischem Material oder eines Medikamententrägers aus dem Schädelknochen oder Epiduralraumes |
| 01.24.30 ↔ Zugang zur Schädelbasis, n.n.bez. | 01.25.99 ↔ Sonstige Kraniektomie, sonstige |
| 01.24.31 ↔ Zugang zur Schädelbasis, transoral | 01.26 ↔ Einsetzen und Ersetzen eines Katheters in die Schädelhöhle oder Hirngewebe |
| 01.24.32 ↔ Zugang zur Schädelbasis, transoral mit Spaltung des weichen Gaumens | 01.28 ↔ Einsetzen von intrakraniellen Katheter(n) via Bohrloch(löcher) |
| 01.24.33 ↔ Zugang zur Schädelbasis, transoral mit Spaltung des weichen sowie harten Gaumens | 01.29.00 ↔ Revision ohne Ersatz von Katheter(n) aus Schädelhöhle oder Hirngewebe, n.n.bez. |
| 01.24.34 ↔ Zugang zur Schädelbasis, transsphenoidal | |
| 01.24.35 ↔ Zugang zur Schädelbasis, transethmoidal | |
| 01.24.36 ↔ Zugang zur Schädelbasis, transmastoidal | |

01.29.10 ↔	Stereotaktische Revision ohne Ersatz von intrazerebralen Kathetern zur intraventrikulären Infusion	01.6X.10 ↔	Exzision und Destruktion von Tumorgewebe an der Schädelbasis
01.29.99 ↔	Revision ohne Ersatz von Katheter(n) aus Schädelhöhle oder Hirngewebe, sonstige	01.6X.11 ↔	Exzision und Destruktion von Tumorgewebe an der Kalotte
01.31.00 ↔	Inzision an den Hirnhäuten, n.n.bez.	01.6X.20 ↔	Exzision und Destruktion vom sonstigem erkrankten Gewebe an der Schädelbasis
01.31.10 ↔	Inzision an den Hirnhäuten zur Entleerung eines subduralen Hämatoms (Hygroms)	01.6X.21 ↔	Exzision und Destruktion von sonstigem erkrankten Gewebe an der Kalotte
01.31.11 ↔	Inzision an den Hirnhäuten zur Entleerung eines subduralen Empyems	01.6X.22 ↔	Exzision und Destruktion von sonstigem erkrankten Gewebe an der Kalotte mit Hirnhäuten
01.31.20 ↔	Inzision an den Hirnhäuten zur Drainage von subduraler und subarachnoidaler Flüssigkeit	02.01 ↔	Eröffnen einer Schädelnaht
01.31.99 ↔	Inzision an den Hirnhäuten, sonstige	02.02 ↔	Elevation von Frakturfragmenten vom Schädel
01.39.00 ↔	Sonstige Inzision am Gehirn, n.n.bez.	02.03 ↔	Bildung eines Schädelknochenlappens
01.39.10 ↔	Sonstige Inzision am Gehirn zur Entleerung eines intrazerebralen Hämatoms	02.04.00 ↔	Knochentransplantation an den Schädel, n.n.bez.
01.39.11 ↔	Sonstige Inzision am Gehirn zur Entleerung eines intrazerebralen Abszesses	02.04.10 ↔	Knochentransplantation an den Schädel, Schädeldach
01.39.19 ↔	Sonstige Inzision am Gehirn, Entleerung von sonstiger intrazerebraler Flüssigkeit	02.04.99 ↔	Knochentransplantation an den Schädel, sonstige
01.39.20 ↔	Sonstige Inzision am Gehirn, Stereotaktische Entleerung eines intrakraniellen Hämatoms	02.05.00 ↔	Einsetzen einer Schädelknochenplatte, n.n.bez.
01.39.21 ↔	Sonstige Inzision am Gehirn, Stereotaktische Entleerung eines intrakraniellen Abszesses	02.05.10 ↔	Einsetzen eines CAD-Implantats an Hirnschädel ohne Beteiligung des Gesichtsschädels, einfacher Defekt
01.39.29 ↔	Sonstige Inzision am Gehirn, Stereotaktische Entleerung sonstiger intrakranieller Flüssigkeit	02.05.11 ↔	Einsetzen eines CAD-Implantats an Hirnschädel ohne Beteiligung des Gesichtsschädels, grosser oder komplexer Defekt
01.39.30 ↔	Sonstige Inzision am Gehirn, Entfernung eines intrazerebralen Fremdkörpers	02.05.20 ↔	Einsetzen eines CAD-Implantats an Hirnschädel mit Beteiligung von Orbita, Temporalregion oder frontalem Sinus, bis zu 2 Regionen
01.39.40 ↔	Anlegen einer externen Drainage am Liquorsystem (z.B. ventrikulär, zisternal, subdural)	02.05.30 ↔	Einsetzen eines CAD-Implantats an Hirnschädel mit Beteiligung multipler Regionen des Gesichtsschädels, ab 3 Regionen
01.39.41 ↔	Anlegen eines Reservoirs am Liquorsystem (z.B. ventrikulär, zisternal, subdural)	02.05.41 ↔	Wiedereinsetzen einer autologen Schädelknochenplatte
01.39.42 ↔	Entfernen eines Reservoirs am Liquorsystem (z.B. ventrikulär, zisternal, subdural)	02.05.99 ↔	Einsetzen einer Schädelknochenplatte, sonstige
01.39.50 ↔	Entfernung eines intrakraniellen Implantats	02.06.00 ↔	Sonstige Osteoplastik am Schädel, n.n.bez.
01.39.99 ↔	Sonstige Inzision am Gehirn, sonstige	02.06.10 ↔	Frontoorbitale Kranioplastik zur Verlagerung
01.41 ↔	Operationen am Thalamus	02.06.20 ↔	Rekonstruktion des Hirnschädels ohne Beteiligung des Gesichtsschädels, mit einfachem Implantat (Knochenzement, alloplastisches Material)
01.42 ↔	Operationen am Globus pallidum	02.06.30 ↔	Rekonstruktion von Hirn- und Gesichtsschädel, mit einfachem Implantat (Knochenzement, alloplastisches Material)
01.51.00 ↔	Exzision und Destruktion von Läsion oder Gewebe an Gehirn und Hirnhäuten, n.n.bez.	02.06.99 ↔	Sonstige Osteoplastik am Schädel, sonstige
01.51.10 ↔	Exzision von Tumorgewebe an den Hirnhäuten mit Präparation von infiltriertem Nachbargewebe	02.07 ↔	Entfernen einer Schädelknochenplatte
01.51.19 ↔	Exzision von Läsion oder Gewebe an den Hirnhäuten, sonstige	02.11 ↔	Einfache Naht an der Dura mater des Gehirns
01.51.21 ↔	Exzision von hirneigenem intrazerebralen Tumorgewebe	02.12.00 ↔	Sonstige Rekonstruktion an den Hirnhäuten, n.n.bez.
01.51.22 ↔	Exzision von nicht hirneigenem intrazerebralen Tumorgewebe	02.12.10 ↔	Sonstige Rekonstruktion an den Hirnhäuten ohne Kranioplastik
01.51.29 ↔	Exzision von Läsion oder Gewebe am Gehirn, sonstige	02.12.20 ↔	Sonstige Rekonstruktion an den Hirnhäuten mit Kranioplastik
01.51.31 ↔	Destruktion von Läsion oder Gewebe an Hirnhäuten	02.12.21 ↔	Sonstige Duraplastik mit Kranioplastik an der Konvexität
01.51.41 ↔	Destruktion von hirneigenem intrazerebralen Tumorgewebe	02.12.22 ↔	Sonstige Duraplastik mit Kranioplastik am kraniozervikalen Übergang
01.51.42 ↔	Destruktion von nicht hirneigenem intrazerebralen Tumorgewebe	02.12.31 ↔	Duraplastik an der Frontobasis mit gestieltem Lappen
01.51.49 ↔	Destruktion von Läsion oder Gewebe am Gehirn, sonstige	02.12.99 ↔	Sonstige Rekonstruktion an den Hirnhäuten, sonstige
01.52.00 ↔	Hemisphärektomie, n.n.bez.	02.13 ↔	Ligatur eines Gefässes der Hirnhäute
01.52.10 ↔	Hemisphärektomie, hirneigenes intrazerebrales Tumorgewebe	02.14 ↔	Exzision am Plexus chorioideus
01.52.11 ↔	Hemisphärektomie, nicht hirneigenes intrazerebrales Tumorgewebe	02.2 ↔	Ventrikulostomie
01.52.99 ↔	Hemisphärektomie, sonstige	02.31 ↔	Ventrikelshunt zu Strukturen in Kopf und Hals
01.53.00 ↔	Lobektomie am Gehirn, n.n.bez.	02.32 ↔	Ventrikelshunt zum Kreislaufsystem
01.53.10 ↔	Lobektomie am Gehirn, hirneigenes intrazerebrales Tumorgewebe	02.33 ↔	Ventrikelshunt zur Thoraxhöhle
01.53.11 ↔	Lobektomie am Gehirn, nicht hirneigenes intrazerebrales Tumorgewebe	02.34 ↔	Ventrikelshunt zu Bauchhöhle und Bauchorganen
01.53.99 ↔	Lobektomie am Gehirn, sonstige	02.35 ↔	Ventrikelshunt zum Harnwegssystem
01.59 ↔	Sonstige Exzision oder Destruktion an Gehirn und Hirnhäuten, sonstige	02.39 ↔	Sonstige Operationen zum Einrichten einer Ventrikeldrainage
		02.41.00 ↔	Spülung und Exploration eines Ventrikelshunts, n.n.bez.
		02.41.10 ↔	Spülung und Exploration eines Ventrikelshunts, zentraler Teil

02.41.20 ↔	Spülung und Exploration eines Ventrikelshunts, peripherer Teil	07.62 ↔	Partielle Exzision an der Hypophyse, transsphenoidaler Zugang
02.41.99 ↔	Spülung und Exploration eines Ventrikelshunts, sonstige	07.65 ↔	Totale Exzision der Hypophyse, transsphenoidaler Zugang
02.42.00 ↔	Ersetzen eines Ventrikelshunts, n.n.bez.	16.51.00 ↔	Exenteration der Orbita mit Entfernen benachbarter Strukturen, n.n.bez.
02.42.10 ↔	Ersetzen eines Ventrikelshunts, zentraler Teil	16.51.10 ↔	Exenteration der Orbita mit Entfernen benachbarter Strukturen, mit Erhalt der Lidhaut
02.42.20 ↔	Ersetzen eines Ventrikelshunts, peripherer Teil	16.51.11 ↔	Exenteration der Orbita mit Entfernen benachbarter Strukturen, ohne Erhalt der Lidhaut
02.42.99 ↔	Ersetzen eines Ventrikelshunts, sonstige	16.51.99 ↔	Exenteration der Orbita mit Entfernen benachbarter Strukturen, sonstige
02.43 ↔	Entfernen eines Ventrikelshunts	16.52.00 ↔	Exenteration der Orbita mit therapeutischem Entfernen von Orbitaknochen, n.n.bez.
02.91 ↔	Lösung von kortikalen Adhäsionen	16.52.10 ↔	Exenteration der Orbita mit therapeutischem Entfernen von Orbitaknochen, mit Erhalt der Lidhaut
02.92 ↔	Plastische Rekonstruktion am Gehirn	16.52.11 ↔	Exenteration der Orbita mit therapeutischem Entfernen von Orbitaknochen, ohne Erhalt der Lidhaut
02.93.30 ↔	Implantation oder Wechsel der Elektroden zur intrakraniellen Neurostimulation, n.n.bez.	16.52.99 ↔	Exenteration der Orbita mit therapeutischem Entfernen von Orbitaknochen, sonstige
02.93.31 ↔	Implantation oder Wechsel von temporären Mikroelektroden zur monolokulären Ableitung und Stimulation	16.59.00 ↔	Sonstige Exenteration der Orbita, n.n.bez.
02.93.32 ↔	Implantation oder Wechsel von temporären Mikroelektroden zur multilokulären Ableitung und Stimulation	16.59.10 ↔	Sonstige Exenteration der Orbita, mit Erhalt der Lidhaut
02.93.33 ↔	Implantation oder Wechsel von permanenten Mikroelektroden zur monolokulären Ableitung und Stimulation	16.59.11 ↔	Sonstige Exenteration der Orbita, ohne Erhalt der Lidhaut
02.93.34 ↔	Implantation oder Wechsel von permanenten Mikroelektroden zur multilokulären Ableitung und Stimulation	16.59.99 ↔	Sonstige Exenteration der Orbita, sonstige
02.93.39 ↔	Implantation oder Wechsel der Elektroden zur intrakraniellen Neurostimulation, sonstige	22.79.00 ↔	Sonstige Rekonstruktion eines Sinus paranasales, n.n.bez.
02.93.40 ↔	Revision ohne Ersatz der Elektroden zur intrakraniellen Neurostimulation, n.n.bez.	22.79.10 ↔	Rekonstruktion des Os frontale
02.93.41 ↔	Revision ohne Ersatz der Elektroden zur intrakraniellen Neurostimulation, stereotaktisch, permanentes Einzelelektrodensystem zur Dauerstimulation	22.79.11 ↔	Rekonstruktion oder Kranialisierung einer Wand des Sinus frontalis
02.93.42 ↔	Revision ohne Ersatz der Elektroden zur intrakraniellen Neurostimulation, stereotaktisch, permanentes Mehrelektrodensystem zur Dauerstimulation	22.79.19 ↔	Sonstige Rekonstruktion eines Sinus paranasales, sonstige
02.93.49 ↔	Revision ohne Ersatz der Elektroden zur intrakraniellen Neurostimulation, sonstige	25.2X.00 ↔	Partielle Glossektomie, n.n.bez.
02.93.51 ↔	Entfernen der Elektroden zur intrakraniellen Neurostimulation	25.2X.09 ↔	Partielle Glossektomie, sonstige
02.99.10 ↔	Stereotaktische Eingriffe am Liquorsystem	25.2X.10 ↔	Partielle Glossektomie, transoraler Zugang, n.n.bez.
02.99.11 ↔	Stereotaktische Implantation und Explantation von radioaktivem Material als selbstständiger Eingriff	25.2X.11 ↔	Partielle Glossektomie, transoraler Zugang, ohne Rekonstruktion
02.99.12 ↔	Stereotaktische Implantation von Gewebe an Schädel, Gehirn und Hirnhäuten	25.2X.12 ↔	Partielle Glossektomie, transoraler Zugang, Rekonstruktion mit lokaler Schleimhaut
02.99.13 ↔	Stereotaktische Instillation von Medikamenten als selbstständiger Eingriff	25.2X.13 ↔	Partielle Glossektomie, transoraler Zugang, Rekonstruktion mit myokutanem Lappen
02.99.14 ↔	Stereotaktische Implantation, Revision oder Wechsel von intrazerebralen Kathetern zur intraventrikulären Infusion	25.2X.14 ↔	Partielle Glossektomie, transoraler Zugang, Rekonstruktion mit freiem mikrovaskulär-anastomosierten Transplantat
02.99.20 ↔	Umwandlung eines Liquorshunts (oder Hirnwasserableitung) in eine Mehrfachableitung	25.2X.19 ↔	Partielle Glossektomie, transoraler Zugang, mit sonstiger Rekonstruktion
02.99.29 ↔	Sonstige Revision und Entfernung von Liquorableitungen	25.2X.20 ↔	Partielle Glossektomie, transmandibulärer Zugang, n.n.bez.
02.99.30 ↔	Implantation oder Wechsel einer intrakraniellen Messsonde	25.2X.21 ↔	Partielle Glossektomie, transmandibulärer Zugang, ohne Rekonstruktion
02.99.31 ↔	Revision ohne Ersatz einer intrakraniellen Messsonde	25.2X.22 ↔	Partielle Glossektomie, transmandibulärer Zugang, Rekonstruktion mit lokaler Schleimhaut
02.99.40 ↔	Implantation oder Wechsel einer Neuroprothese	25.2X.23 ↔	Partielle Glossektomie, transmandibulärer Zugang, Rekonstruktion mit myokutanem Lappen
02.99.41 ↔	Revision ohne Ersatz einer Neuroprothese	25.2X.24 ↔	Partielle Glossektomie, transmandibulärer Zugang, Rekonstruktion mit freiem mikrovaskulär-anastomosierten Transplantat
02.99.50 ↔	Implantation und Entfernung eines Katheter-Ballon-Systems zur intrazerebralen Brachytherapie	25.2X.29 ↔	Partielle Glossektomie, transmandibulärer Zugang, mit sonstiger Rekonstruktion
02.99.90 ↔	Sonstige stereotaktische Operationen an Schädel, Gehirn und Hirnhäuten	25.2X.30 ↔	Pelviglossektomie, transoraler Zugang, n.n.bez.
04.01.00 ↔	Exzision eines Akustikusneurinoms, n.n.bez.	25.2X.31 ↔	Pelviglossektomie, transoraler Zugang, ohne Rekonstruktion
04.01.10 ↔	Exzision eines Akustikusneurinoms durch Kraniotomie	25.2X.32 ↔	Pelviglossektomie, transoraler Zugang, Rekonstruktion mit lokaler Schleimhaut
04.01.11 ↔	Exzision eines Akustikusneurinoms, translabyrinthärer Zugang	25.2X.33 ↔	Pelviglossektomie, transoraler Zugang, Rekonstruktion mit myokutanem Lappen
04.01.99 ↔	Exzision eines Akustikusneurinoms, sonstige	25.2X.34 ↔	Pelviglossektomie, transoraler Zugang, Rekonstruktion mit freiem mikrovaskulär-anastomosierten Transplantat

25.2X.39 ↔ Pelviglossektomie, transoraler Zugang, mit sonstiger Rekonstruktion	25.3X.42 ↔ Vollständige Pelviglossektomie, transmandibulärer Zugang, Rekonstruktion mit lokaler Schleimhaut
25.2X.40 ↔ Pelviglossektomie, transmandibulärer Zugang, n.n.bez.	25.3X.43 ↔ Vollständige Pelviglossektomie, transmandibulärer Zugang, Rekonstruktion mit myokutanem Lappen
25.2X.41 ↔ Pelviglossektomie, transmandibulärer Zugang, ohne Rekonstruktion	25.3X.44 ↔ Vollständige Pelviglossektomie, transmandibulärer Zugang, Rekonstruktion mit freiem mikrovaskulär-anastomosierten Transplantat
25.2X.42 ↔ Pelviglossektomie, transmandibulärer Zugang, Rekonstruktion mit lokaler Schleimhaut	25.3X.49 ↔ Vollständige Pelviglossektomie, transmandibulärer Zugang, mit sonstiger Rekonstruktion
25.2X.43 ↔ Pelviglossektomie, transmandibulärer Zugang, Rekonstruktion mit myokutanem Lappen	25.3X.50 ↔ Vollständige Pelviglossomandibulektomie, n.n.bez.
25.2X.44 ↔ Pelviglossektomie, transmandibulärer Zugang, Rekonstruktion mit freiem mikrovaskulär-anastomosierten Transplantat	25.3X.51 ↔ Vollständige Pelviglossomandibulektomie, ohne Rekonstruktion
25.2X.49 ↔ Pelviglossektomie, transmandibulärer Zugang, mit sonstiger Rekonstruktion	25.3X.52 ↔ Vollständige Pelviglossomandibulektomie, Rekonstruktion mit lokaler Schleimhaut
25.2X.50 ↔ Pelviglossomandibulektomie, n.n.bez.	25.3X.53 ↔ Vollständige Pelviglossomandibulektomie, Rekonstruktion mit myokutanem Lappen
25.2X.51 ↔ Pelviglossomandibulektomie, ohne Rekonstruktion	25.3X.54 ↔ Vollständige Pelviglossomandibulektomie, Rekonstruktion mit freiem mikrovaskulär-anastomosierten Transplantat
25.2X.52 ↔ Pelviglossomandibulektomie, Rekonstruktion mit lokaler Schleimhaut	25.3X.59 ↔ Vollständige Pelviglossomandibulektomie, mit sonstiger Rekonstruktion
25.2X.53 ↔ Pelviglossomandibulektomie, Rekonstruktion mit myokutanem Lappen	25.4X.00 ↔ Radikale Glossektomie, n.n.bez.
25.2X.54 ↔ Pelviglossomandibulektomie, Rekonstruktion mit freiem mikrovaskulär-anastomosierten Transplantat	25.4X.10 ↔ Radikale Glossektomie, transoraler Zugang, n.n.bez.
25.2X.59 ↔ Pelviglossomandibulektomie, mit sonstiger Rekonstruktion	25.4X.11 ↔ Radikale Glossektomie, transoraler Zugang, ohne Rekonstruktion
25.3X.00 ↔ Vollständige Glossektomie, n.n.bez.	25.4X.12 ↔ Radikale Glossektomie, transoraler Zugang, Rekonstruktion mit lokaler Schleimhaut
25.3X.09 ↔ Vollständige Glossektomie, sonstige	25.4X.13 ↔ Radikale Glossektomie, transoraler Zugang, Rekonstruktion mit myokutanem Lappen
25.3X.10 ↔ Vollständige Glossektomie, transoraler Zugang, n.n.bez.	25.4X.14 ↔ Radikale Glossektomie, transoraler Zugang, Rekonstruktion mit freiem mikrovaskulär-anastomosierten Transplantat
25.3X.11 ↔ Vollständige Glossektomie, transoraler Zugang, ohne Rekonstruktion	25.4X.19 ↔ Radikale Glossektomie, transoraler Zugang, mit sonstiger Rekonstruktion
25.3X.12 ↔ Vollständige Glossektomie, transoraler Zugang, Rekonstruktion mit lokaler Schleimhaut	25.4X.20 ↔ Radikale Glossektomie, transmandibulärer Zugang, n.n.bez.
25.3X.13 ↔ Vollständige Glossektomie, transoraler Zugang, Rekonstruktion mit myokutanem Lappen	25.4X.21 ↔ Radikale Glossektomie, transmandibulärer Zugang, ohne Rekonstruktion
25.3X.14 ↔ Vollständige Glossektomie, transoraler Zugang, Rekonstruktion mit freiem mikrovaskulär-anastomosierten Transplantat	25.4X.22 ↔ Radikale Glossektomie, transmandibulärer Zugang, Rekonstruktion mit lokaler Schleimhaut
25.3X.19 ↔ Vollständige Glossektomie, transoraler Zugang, mit sonstiger Rekonstruktion	25.4X.23 ↔ Radikale Glossektomie, transmandibulärer Zugang, Rekonstruktion mit myokutanem Lappen
25.3X.20 ↔ Vollständige Glossektomie, transmandibulärer Zugang, n.n.bez.	25.4X.24 ↔ Radikale Glossektomie, transmandibulärer Zugang, Rekonstruktion mit freiem mikrovaskulär-anastomosierten Transplantat
25.3X.21 ↔ Vollständige Glossektomie, transmandibulärer Zugang, ohne Rekonstruktion	25.4X.29 ↔ Radikale Glossektomie, transmandibulärer Zugang, mit sonstiger Rekonstruktion
25.3X.22 ↔ Vollständige Glossektomie, transmandibulärer Zugang, Rekonstruktion mit lokaler Schleimhaut	25.4X.30 ↔ Radikale Pelviglossektomie, transoraler Zugang, n.n.bez.
25.3X.23 ↔ Vollständige Glossektomie, transmandibulärer Zugang, Rekonstruktion mit myokutanem Lappen	25.4X.31 ↔ Radikale Pelviglossektomie, transoraler Zugang, ohne Rekonstruktion
25.3X.24 ↔ Vollständige Glossektomie, transmandibulärer Zugang, Rekonstruktion mit freiem mikrovaskulär-anastomosierten Transplantat	25.4X.32 ↔ Radikale Pelviglossektomie, transoraler Zugang, Rekonstruktion mit lokaler Schleimhaut
25.3X.29 ↔ Vollständige Glossektomie, transmandibulärer Zugang, mit sonstiger Rekonstruktion	25.4X.33 ↔ Radikale Pelviglossektomie, transoraler Zugang, Rekonstruktion mit myokutanem Lappen
25.3X.30 ↔ Vollständige Pelviglossektomie, transoraler Zugang, n.n.bez.	25.4X.34 ↔ Radikale Pelviglossektomie, transoraler Zugang, Rekonstruktion mit freiem mikrovaskulär-anastomosierten Transplantat
25.3X.31 ↔ Vollständige Pelviglossektomie, transoraler Zugang, ohne Rekonstruktion	25.4X.39 ↔ Radikale Pelviglossektomie, transoraler Zugang, mit sonstiger Rekonstruktion
25.3X.32 ↔ Vollständige Pelviglossektomie, transoraler Zugang, Rekonstruktion mit lokaler Schleimhaut	25.4X.40 ↔ Radikale Pelviglossektomie, transmandibulärer Zugang, n.n.bez.
25.3X.33 ↔ Vollständige Pelviglossektomie, transoraler Zugang, Rekonstruktion mit myokutanem Lappen	25.4X.41 ↔ Radikale Pelviglossektomie, transmandibulärer Zugang, ohne Rekonstruktion
25.3X.34 ↔ Vollständige Pelviglossektomie, transoraler Zugang, Rekonstruktion mit freiem mikrovaskulär-anastomosierten Transplantat	25.4X.42 ↔ Radikale Pelviglossektomie, transmandibulärer Zugang, Rekonstruktion mit lokaler Schleimhaut
25.3X.39 ↔ Vollständige Pelviglossektomie, transoraler Zugang, mit sonstiger Rekonstruktion	25.4X.43 ↔ Radikale Pelviglossektomie, transmandibulärer Zugang, Rekonstruktion mit myokutanem Lappen
25.3X.40 ↔ Vollständige Pelviglossektomie, transmandibulärer Zugang, n.n.bez.	25.4X.44 ↔ Radikale Pelviglossektomie, transmandibulärer Zugang, Rekonstruktion mit freiem mikrovaskulär-anastomosierten Transplantat
25.3X.41 ↔ Vollständige Pelviglossektomie, transmandibulärer Zugang, ohne Rekonstruktion	

25.4X.49 ↔	Radikale Pelviglossektomie, transmandibulärer Zugang, mit sonstiger Rekonstruktion	30.1X.10 ↔	Hemilaryngektomie, supraglottisch horizontal
25.4X.50 ↔	Radikale Pelviglossomandibulektomie, n.n.bez.	30.1X.11 ↔	Hemilaryngektomie, supraglottisch mit Zungengrundresektion
25.4X.51 ↔	Radikale Pelviglossomandibulektomie, ohne Rekonstruktion	30.1X.99 ↔	Hemilaryngektomie, sonstige
25.4X.52 ↔	Radikale Pelviglossomandibulektomie, Rekonstruktion mit lokaler Schleimhaut	31.61 ↔	Naht einer Rissverletzung am Larynx
25.4X.53 ↔	Radikale Pelviglossomandibulektomie, Rekonstruktion mit myokutanem Lappen	31.62 ↔	Verschluss einer Larynxfistel
25.4X.54 ↔	Radikale Pelviglossomandibulektomie, Rekonstruktion mit freiem mikrovaskulär-anastomosiertem Transplantat	31.63 ↔	Revision einer Laryngostomie
25.4X.59 ↔	Radikale Pelviglossomandibulektomie, mit sonstiger Rekonstruktion	31.64 ↔	Versorgung einer Larynxfraktur
25.4X.99 ↔	Radikale Glossektomie, sonstige	31.71 ↔	Naht einer Rissverletzung an der Trachea
25.59.11 ↔	Reduktionsplastik der Zunge	31.73 ↔	Verschluss einer anderen trachealen Fistel
27.32.00 ↔	Ausgedehnte Exzision oder Destruktion von Läsion oder Gewebe am knöchernen Gaumen, n.n.bez.	38.01 ↔	Inzision von intrakraniellen Gefässen
27.32.10 ↔	Totale transorale Exstirpation von Läsion oder Gewebe am knöchernen Gaumen	38.31 ↔	Resektion von intrakraniellen Gefässen mit Anastomose
27.32.11 ↔	Radikale transmandibuläre Exzision [En-bloc-Resektion] von Läsion oder Gewebe am knöchernen Gaumen	38.61 ↔	Sonstige Exzision von intrakraniellen Gefässen
27.32.12 ↔	Radikale transfazial Exzision [En-bloc-Resektion] von Läsion oder Gewebe am knöchernen Gaumen	38.81 ↔	Sonstiger chirurgischer Verschluss von intrakraniellen Gefässen
27.32.99 ↔	Ausgedehnte Exzision oder Destruktion von Läsion oder Gewebe am knöchernen Gaumen, sonstige	76.01 ↔	Sequestrektomie an Gesichtsschädelknochen
27.56.10 ↔	Kleinflächiges Spalthauttransplantat an Lippe und Mund	76.31.00 ↔	Partielle Mandibulektomie, n.n.bez.
27.56.20 ↔	Grossflächiges Spalthauttransplantat an Lippe und Mund	76.31.10 ↔	Partielle Mandibulektomie ohne Rekonstruktion
27.56.30 ↔	Kleinflächige heterologe Hauttransplantation an die Lippe	76.31.20 ↔	Partielle Mandibulektomie, Rekonstruktion mit mikrovaskulär-anastomosiertem Transplantat
27.56.40 ↔	Grossflächig heterologe Hauttransplantation an die Lippe	76.31.21 ↔	Partielle Mandibulektomie, mit Kontinuitätsdurchtrennung und alloplastischer Rekonstruktion
27.56.50 ↔	Kleinflächige homologe Hauttransplantation an die Lippe	76.31.29 ↔	Partielle Mandibulektomie mit sonstiger Rekonstruktion
27.56.60 ↔	Grossflächig homologe Hauttransplantation an die Lippe	76.31.99 ↔	Partielle Mandibulektomie, sonstige
27.56.99 ↔	Sonstiges Hauttransplantat an Lippe und Mund, sonstige	76.39.00 ↔	Partielle Ostektomie an anderen Gesichtsschädelknochen, n.n.bez.
27.57.10 ↔	Anbringen eines freien mikrovaskulär-anastomosierten Transplantats an Lippe und Mund	76.39.10 ↔	Partielle Ostektomie an anderen Gesichtsschädelknochen, Rekonstruktion mit mikrovaskulär-anastomosiertem Transplantat
27.57.11 ↔	Anbringen eines gestielten Fernlappens an Lippe und Mund	76.39.11 ↔	Partielle Ostektomie an anderen Gesichtsschädelknochen, Rekonstruktion von Weich- und Hartgewebe
27.57.99 ↔	Anbringen eines gestielten oder freien Lappens an Lippe und Mund, sonstige	76.39.19 ↔	Partielle Ostektomie an anderen Gesichtsschädelknochen, sonstige Rekonstruktion
27.59.40 ↔	Sonstige plastische Rekonstruktion an Lippe und Mund mit freiem mikrovaskulär-anastomosiertem Transplantat	76.39.99 ↔	Partielle Ostektomie an anderen Gesichtsschädelknochen, sonstige
29.33.00 ↔	(Partielle) Pharyngektomie, n.n.bez.	76.41.00 ↔	Totale Mandibulektomie mit gleichzeitiger Rekonstruktion, n.n.bez.
29.33.10 ↔	Partielle Pharyngektomie, ohne Rekonstruktion	76.41.10 ↔	Totale Mandibulektomie mit gleichzeitiger Rekonstruktion, Rekonstruktion mit mikrovaskulär-anastomosiertem Transplantat
29.33.11 ↔	Partielle Pharyngektomie, Rekonstruktion mit gestieltem regionalen oder Fernlappen	76.41.99 ↔	Totale Mandibulektomie mit gleichzeitiger Rekonstruktion, sonstige
29.33.12 ↔	Partielle Pharyngektomie, Rekonstruktion mit freiem mikrovaskulär-anastomosiertem Transplantat	76.42 ↔	Sonstige totale Mandibulektomie
29.33.20 ↔	Totale Pharyngektomie, Rekonstruktion mit gestieltem regionalen oder Fernlappen	76.43.00 ↔	Sonstige Rekonstruktion der Mandibula, n.n.bez.
29.33.21 ↔	Totale Pharyngektomie, Rekonstruktion mit freiem mikrovaskulär-anastomosiertem Transplantat, freiem Darmtransplantat oder Magenhochzug	76.43.10 ↔	Sonstige Rekonstruktion der Mandibula mit mikrovaskulär-anastomosiertem Transplantat
29.33.99 ↔	(Partielle) Pharyngektomie, sonstige	76.43.11 ↔	Einsetzen eines CAD-Implantats an Mandibula, zur plastischen Rekonstruktion eines einfachen Defekts
29.4X.10 ↔	Plastische Rekonstruktion am Pharynx, mit lokaler Schleimhaut oder freiem Hautlappen	76.43.12 ↔	Einsetzen eines CAD-Implantats an Mandibula, zur plastischen Rekonstruktion eines grossen oder komplexen Defekts
29.4X.11 ↔	Plastische Rekonstruktion am Pharynx, mit gestieltem myokutanen Lappen	76.43.99 ↔	Sonstige Rekonstruktion der Mandibula, sonstige
29.4X.12 ↔	Plastische Rekonstruktion am Pharynx, mit mikrovaskulär anastomosiertem Transplantat, Darmtransplantat oder Magenhochzug	76.44.00 ↔	Totale Ostektomie an anderen Gesichtsschädelknochen mit gleichzeitiger Rekonstruktion, n.n.bez.
29.4X.99 ↔	Plastische Rekonstruktion am Pharynx, sonstige	76.44.10 ↔	Totale Ostektomie an anderen Gesichtsschädelknochen, Rekonstruktion mit mikrovaskulär-anastomosiertem Transplantat
30.1X.00 ↔	Hemilaryngektomie, n.n.bez.	76.44.11 ↔	Totale Ostektomie an anderen Gesichtsschädelknochen, Rekonstruktion mit nicht vaskularisiertem Transplantat
		76.44.19 ↔	Totale Ostektomie an anderen Gesichtsschädelknochen mit sonstiger Rekonstruktion
		76.44.99 ↔	Totale Ostektomie an anderen Gesichtsschädelknochen mit gleichzeitiger Rekonstruktion, sonstige

76.45 ↔	Sonstige totale Ostektomie an anderen Gesichtsschädelknochen	76.91.11 ↔	Knochentransplantat an Gesichtsschädelknochen, gefässgestielt
76.46.00 ↔	Sonstige Rekonstruktion an anderen Gesichtsschädelknochen, n.n.bez.	76.91.99 ↔	Knochentransplantat an Gesichtsschädelknochen, sonstige
76.46.10 ↔	Sonstige Rekonstruktion an anderen Gesichtsschädelknochen mit mikrovaskulär-anastomosiertem Transplantat	76.92.20 ↔	Einsetzen von CAD-Implantat an Gesichtsschädel ohne Beteiligung des Hirnschädels, bis zu 2 Regionen
76.46.99 ↔	Sonstige Rekonstruktion an anderen Gesichtsschädelknochen, sonstige	76.92.21 ↔	Einsetzen von CAD-Implantat an Gesichtsschädel ohne Beteiligung des Hirnschädels, ab 3 Regionen
76.5X.00 ↔	Temporomandibuläre Arthroplastik, n.n.bez.	76.92.30 ↔	Einsetzen eines CAD-Implantats an Maxilla, zur plastischen Rekonstruktion eines einfachen Defekts
76.5X.10 ↔	Kondylektomie am Kiefergelenk mit Rekonstruktion	76.92.31 ↔	Einsetzen eines CAD-Implantats an Maxilla, zur plastischen Rekonstruktion eines grossen oder komplexen Defekts
76.5X.19 ↔	Sonstige Kondylektomie am Kiefergelenk	86.7A.21 ↔	Dehnungsplastik, grossflächig, am Kopf
76.5X.20 ↔	Diskoplastik am Kiefergelenk mit Rekonstruktion	86.7A.2D ↔	Dehnungsplastik, grossflächig, am Fuss
76.5X.29 ↔	Sonstige Diskoplastik am Kiefergelenk	86.7A.2E ↔	Dehnungsplastik, grossflächig, an anderer Lokalisation
76.5X.30 ↔	Exstirpation des Discus articularis am Kiefergelenk mit Rekonstruktion	86.7A.31 ↔	Verschiebe-Rotationsplastik, kleinflächig, am Kopf
76.5X.39 ↔	Sonstige Exstirpation des Discus articularis am Kiefergelenk	86.7A.3D ↔	Verschiebe-Rotationsplastik, kleinflächig, am Fuss
76.5X.40 ↔	Resektion am Tuberculum articulare des Kiefergelenks	86.7A.3E ↔	Verschiebe-Rotationsplastik, kleinflächig, an anderer Lokalisation
76.5X.41 ↔	Plastische Rekonstruktion am Kiefergelenk	86.7A.41 ↔	Verschiebe-Rotationsplastik, grossflächig, am Kopf
76.5X.42 ↔	Gelenkstabilisierung (bewegungseinschränkend) des Kiefergelenks	86.7A.4D ↔	Verschiebe-Rotationsplastik, grossflächig, am Fuss
76.5X.50 ↔	Arthroskopische Entfernung eines freien Gelenkkörpers am Kiefergelenk	86.7A.4E ↔	Verschiebe-Rotationsplastik, grossflächig, an anderer Lokalisation
76.5X.59 ↔	Sonstige Entfernung eines freien Gelenkkörpers am Kiefergelenk	86.7A.51 ↔	Transpositionsplastik (VY), kleinflächig, am Kopf
76.5X.60 ↔	Implantation einer Endoprothese am Kiefergelenk	86.7A.5D ↔	Transpositionsplastik (VY), kleinflächig, am Fuss
76.5X.61 ↔	Wechsel einer Endoprothese am Kiefergelenk	86.7A.5E ↔	Transpositionsplastik (VY), kleinflächig, an anderer Lokalisation
76.5X.90 ↔	Sonstige temporomandibuläre Arthroplastik oder Diskoplastik am Kiefergelenk	86.7A.61 ↔	Transpositionsplastik (VY), grossflächig, am Kopf
76.5X.99 ↔	Temporomandibuläre Arthroplastik, sonstige	86.7A.6D ↔	Transpositionsplastik (VY), grossflächig, am Fuss
76.63.00 ↔	Osteoplastik [Osteotomie] am Corpus mandibulae, n.n.bez.	86.7A.6E ↔	Transpositionsplastik (VY), grossflächig, an anderer Lokalisation
76.63.10 ↔	Osteoplastik [Osteotomie] im seitlichen Alveolarkambereich oder mit frontaler Kontinuitätsdurchtrennung der Mandibula ohne Distraction	86.7A.71 ↔	Insellappenplastik, kleinflächig, am Kopf
76.63.11 ↔	Osteoplastik [Osteotomie] im frontalen Alveolarkambereich oder mit Kontinuitätsdurchtrennung am horizontalen Mandibulaast ohne Distraction	86.7A.7D ↔	Insellappenplastik, kleinflächig, am Fuss
76.63.12 ↔	Osteoplastik [Osteotomie] zur Kinnverlagerung ohne Distraction	86.7A.7E ↔	Insellappenplastik, kleinflächig, an anderer Lokalisation
76.63.20 ↔	Verlagerung des Alveolarfortsatzes durch horizontale Distraction nach Osteotomie	86.7A.81 ↔	Insellappenplastik, grossflächig, am Kopf
76.63.21 ↔	Verlagerung der Mandibula durch Distraction nach Osteotomie im horizontalen Mandibulaast	86.7A.8D ↔	Insellappenplastik, grossflächig, am Fuss
76.63.99 ↔	Osteoplastik [Osteotomie] am Corpus mandibulae, sonstige	86.7A.8E ↔	Insellappenplastik, grossflächig, an anderer Lokalisation
76.67 ↔	Reduktionsgenioplastik	86.7A.91 ↔	Lokale Lappenplastik an Haut und Subkutangewebe, sonstige, am Kopf
76.68 ↔	Augmentationsgenioplastik	86.7A.9D ↔	Lokale Lappenplastik an Haut und Subkutangewebe, sonstige, am Fuss
76.69.10 ↔	Osteotomie zur Verlagerung des Mittelgesichts in der Le-Fort-II- oder Le-Fort-III-Ebene ohne Distraction	86.7A.9E ↔	Lokale Lappenplastik an Haut und Subkutangewebe, sonstige, an anderer Lokalisation
76.69.20 ↔	Osteotomie zur Verlagerung des Mittelgesichts in der Le-Fort-II-Ebene mit Distraction	86.7B.11 ↔	Gestielte regionale Lappenplastik, am Kopf
76.69.21 ↔	Osteotomie zur Verlagerung des Mittelgesichts in der Le-Fort-II-Ebene, kombiniert mit anderer Osteotomie mit Distraction	86.7B.12 ↔	Gestielte regionale Lappenplastik, am Hals
76.69.30 ↔	Osteotomie zur Verlagerung des Mittelgesichts in der Le-Fort-III-Ebene mit Distraction	86.7B.13 ↔	Gestielte regionale Lappenplastik, an Schulter und Axilla
76.69.40 ↔	Osteotomie zur Verlagerung des Mittelgesichts in der Le-Fort-III-Ebene, kombiniert mit Le-Fort-I-Ebene mit Distraction	86.7B.14 ↔	Gestielte regionale Lappenplastik, an Oberarm und Ellenbogen
76.69.90 ↔	Sonstige Osteotomie zur Verlagerung des Mittelgesichts	86.7B.15 ↔	Gestielte regionale Lappenplastik, am Unterarm
76.91.00 ↔	Knochentransplantat an Gesichtsschädelknochen, n.n.bez.	86.7B.17 ↔	Gestielte regionale Lappenplastik, an Brustwand und Rücken
76.91.10 ↔	Transplantat an Gesichtsschädelknochen	86.7B.18 ↔	Gestielte regionale Lappenplastik, an Bauchregion und Leiste
		86.7B.1A ↔	Gestielte regionale Lappenplastik, am Gesäss
		86.7B.1B ↔	Gestielte regionale Lappenplastik, an Oberschenkel und Knie
		86.7B.1C ↔	Gestielte regionale Lappenplastik, am Unterschenkel
		86.7B.1D ↔	Gestielte regionale Lappenplastik, am Fuss
		86.7C.11 ↔	Gestielte Fernlappenplastik, am Kopf
		86.7C.12 ↔	Gestielte Fernlappenplastik, am Hals
		86.7C.13 ↔	Gestielte Fernlappenplastik, an Schulter und Axilla
		86.7C.14 ↔	Gestielte Fernlappenplastik, an Oberarm und Ellenbogen
		86.7C.15 ↔	Gestielte Fernlappenplastik, am Unterarm

- 86.7C.17 ↔ Gestielte Fernlappenplastik, an Brustwand und Rücken
 86.7C.18 ↔ Gestielte Fernlappenplastik, an Bauchregion und Leiste
 86.7C.1A ↔ Gestielte Fernlappenplastik, am Gesäss
 86.7C.1B ↔ Gestielte Fernlappenplastik, an Oberschenkel und Knie
 86.7C.1C ↔ Gestielte Fernlappenplastik, am Unterschenkel
 86.7C.1D ↔ Gestielte Fernlappenplastik, am Fuss
 86.7D.11 ↔ Plastik mit freiem Lappen mit mikrovaskulärer Anastomosierung, am Kopf
 86.7D.12 ↔ Plastik mit freiem Lappen mit mikrovaskulärer Anastomosierung, am Hals
 86.7D.13 ↔ Plastik mit freiem Lappen mit mikrovaskulärer Anastomosierung, an Schulter und Axilla
 86.7D.14 ↔ Plastik mit freiem Lappen mit mikrovaskulärer Anastomosierung, an Oberarm und Ellenbogen
 86.7D.15 ↔ Plastik mit freiem Lappen mit mikrovaskulärer Anastomosierung, am Unterarm
 86.7D.17 ↔ Plastik mit freiem Lappen mit mikrovaskulärer Anastomosierung, an Brustwand und Rücken
 86.7D.18 ↔ Plastik mit freiem Lappen mit mikrovaskulärer Anastomosierung, an Bauchregion und Leiste
 86.7D.1A ↔ Plastik mit freiem Lappen mit mikrovaskulärer Anastomosierung, am Gesäss
 86.7D.1B ↔ Plastik mit freiem Lappen mit mikrovaskulärer Anastomosierung, an Oberschenkel und Knie
 86.7D.1C ↔ Plastik mit freiem Lappen mit mikrovaskulärer Anastomosierung, am Unterschenkel
 86.7D.1D ↔ Plastik mit freiem Lappen mit mikrovaskulärer Anastomosierung, am Fuss

Prozedur D25-2

- 92.20 ↔ Infusion von flüssigem Radioisotop
 92.21.00 ↔ Oberflächenstrahlentherapie, n.n.bez.
 92.21.01 ↔ Oberflächenstrahlentherapie, bis zu 2 Bestrahlungsfelder
 92.21.02 ↔ Oberflächenstrahlentherapie, mehr als 2 Bestrahlungsfelder
 92.22.00 ↔ Orthovoltstrahlentherapie, n.n.bez.
 92.22.01 ↔ Orthovoltstrahlentherapie, bis zu 2 Bestrahlungsfelder
 92.22.02 ↔ Orthovoltstrahlentherapie, mehr als 2 Bestrahlungsfelder
 92.22.11 ↔ Intraoperative Röntgenstrahlentherapie, bis 300 kV
 92.22.12 ↔ Intraoperative Röntgenstrahlentherapie, 300 kV - < 1 MV
 92.22.19 ↔ Intraoperative Röntgenstrahlentherapie, sonstige
 92.23.00 ↔ Hochvoltstrahlentherapie, n.n.bez.
 92.23.01 ↔ Telekobaltgerät bis zu 2 Bestrahlungsfelder
 92.23.02 ↔ Telekobaltgerät 3 bis 4 Bestrahlungsfelder
 92.23.03 ↔ Telekobaltgerät mehr als 4 Bestrahlungsfelder oder 3D-geplante Bestrahlung
 92.23.08 ↔ Hochvoltstrahlentherapie, andere Isotope
 92.23.09 ↔ Telekobaltgerät, sonstige
 92.24.00 ↔ Teleradiotherapie mit Photonen, Linearbeschleuniger, n.n.bez.
 92.24.01 ↔ Teleradiotherapie mit Photonen, Linearbeschleuniger, Grossfeldbestrahlung
 92.24.02 ↔ Teleradiotherapie mit Photonen, Linearbeschleuniger, Halbkörperbestrahlung
 92.24.03 ↔ Teleradiotherapie mit Photonen, Linearbeschleuniger, Ganzkörperbestrahlung
 92.24.04 ↔ Teleradiotherapie mit Photonen, Linearbeschleuniger, Intraoperative Strahlentherapie
 92.24.09 ↔ Teleradiotherapie mit Photonen, Linearbeschleuniger, sonstige
 92.24.11 ↔ Teleradiotherapie mit Photonen, Linearbeschleuniger, mit bildgestützter Einstellung, bis zu 2 Bestrahlungsfelder
 92.24.12 ↔ Teleradiotherapie mit Photonen, Linearbeschleuniger, mit bildgestützter Einstellung, mehr als 2 Bestrahlungsfelder
 92.24.13 ↔ Teleradiotherapie mit Photonen, Linearbeschleuniger, mit bildgestützter Einstellung, 3D-geplante Bestrahlung
 92.24.14 ↔ Teleradiotherapie mit Photonen, Linearbeschleuniger, mit bildgestützter Einstellung, intensitätsmodulierte Radiotherapie
 92.24.21 ↔ Teleradiotherapie mit Photonen, Linearbeschleuniger, ohne bildgestützte Einstellung, bis zu 2 Bestrahlungsfelder:
 92.24.22 ↔ Teleradiotherapie mit Photonen, Linearbeschleuniger, ohne bildgestützte Einstellung, mehr als 2 Bestrahlungsfelder
 92.24.23 ↔ Teleradiotherapie mit Photonen, Linearbeschleuniger, ohne bildgestützte Einstellung, 3D-geplante Bestrahlung
 92.24.24 ↔ Teleradiotherapie mit Photonen, Linearbeschleuniger, ohne bildgestützte Einstellung, intensitätsmodulierte Radiotherapie
 92.24.30 ↔ Teleradiotherapie mit Photonen, hochkomplexe Radiotherapie mit spezialisierter Ausstattung
 92.25.00 ↔ Teleradiotherapie mit Elektronen, Linearbeschleuniger, n.n.bez.
 92.25.01 ↔ Teleradiotherapie mit Elektronen, Linearbeschleuniger, Grossfeldbestrahlung
 92.25.02 ↔ Teleradiotherapie mit Elektronen, Linearbeschleuniger, Halbkörperbestrahlung
 92.25.03 ↔ Teleradiotherapie mit Elektronen, Linearbeschleuniger, Ganzkörperbestrahlung
 92.25.04 ↔ Teleradiotherapie mit Elektronen, Linearbeschleuniger, Intraoperative Strahlentherapie
 92.25.09 ↔ Teleradiotherapie mit Elektronen, Linearbeschleuniger, sonstige
 92.25.11 ↔ Teleradiotherapie mit Elektronen, Linearbeschleuniger, mit bildgestützter Einstellung
 92.25.12 ↔ Teleradiotherapie mit Elektronen, Linearbeschleuniger, mit bildgestützter Einstellung, bis zu 2 Bestrahlungsfelder
 92.25.13 ↔ Teleradiotherapie mit Elektronen, Linearbeschleuniger, mit bildgestützter Einstellung, mehr als 2 Bestrahlungsfelder
 92.25.14 ↔ Teleradiotherapie mit Elektronen, Linearbeschleuniger, mit bildgestützter Einstellung, 3D-geplante Bestrahlung
 92.25.15 ↔ Teleradiotherapie mit Elektronen, Linearbeschleuniger, mit bildgestützter Einstellung, intensitätsmodulierte Radiotherapie
 92.25.21 ↔ Teleradiotherapie mit Elektronen, Linearbeschleuniger, ohne bildgestützte Einstellung, bis zu 2 Bestrahlungsfelder
 92.25.22 ↔ Teleradiotherapie mit Elektronen, Linearbeschleuniger, ohne bildgestützte Einstellung, mehr als 2 Bestrahlungsfelder
 92.25.23 ↔ Teleradiotherapie mit Elektronen, Linearbeschleuniger, ohne bildgestützte Einstellung, 3D-geplante Bestrahlung
 92.25.24 ↔ Teleradiotherapie mit Elektronen, Linearbeschleuniger, ohne bildgestützte Einstellung, intensitätsmodulierte Radiotherapie

92.26.00 ↔ Teleradiotherapie mit anderen Partikelstrahlen, n.n.bez.	92.28.43 ↔ Radiojodtherapie über 1,2 bis unter 5 GBq I-131, ohne Gabe von rekombinantem Thyreotropin (rh-TSH)
92.26.99 ↔ Teleradiotherapie mit anderen Partikelstrahlen, sonstige	92.28.44 ↔ Radiojodtherapie über 1,2 bis unter 5 GBq I-131, mit Gabe von rekombinantem Thyreotropin (rh-TSH)
92.27.00 ↔ Implantation oder Einsetzen radioaktiver Elemente (Brachytherapie mit umschlossenen Radionukliden), Körperoberfläche, sonstiger oder n.n.bez. Applikationsort	92.28.45 ↔ Radiojodtherapie mit 5 und mehr GBq I-131, ohne Gabe von rekombinantem Thyreotropin (rh-TSH)
92.27.10 ↔ Implantation oder Einsetzen radioaktiver Elemente (Brachytherapie mit umschlossenen Radionukliden), weibliche Geschlechtsorgane, n.n.bez.	92.28.46 ↔ Radiojodtherapie mit 5 und mehr GBq I-131, mit Gabe von rekombinantem Thyreotropin (rh-TSH)
92.27.11 ↔ Implantation oder Einsetzen radioaktiver Elemente (Brachytherapie mit umschlossenen Radionukliden), intrauterin	92.28.51 ↔ Radioimmuntherapie mit 90Y-Ibritumomab-Tiuxetan, parenteral
92.27.12 ↔ Implantation oder Einsetzen radioaktiver Elemente (Brachytherapie mit umschlossenen Radionukliden), intravaginal	92.28.52 ↔ Radioimmuntherapie mit Jod 131 [I-131] Tositumomab, parenteral
92.27.13 ↔ Implantation oder Einsetzen radioaktiver Elemente (Brachytherapie mit umschlossenen Radionukliden), intrauterin und intravaginal kombiniert	92.28.53 ↔ Radioimmuntherapie mit sonstigen Antikörpern, parenteral
92.27.21 ↔ Implantation oder Einsetzen radioaktiver Elemente (Brachytherapie mit umschlossenen Radionukliden), Körperoberfläche	92.28.64 ↔ Radiorezeptorthherapie mit dem DOTA-konjugierten Somatostatin-Analogen TOC (Octreotide)
92.27.22 ↔ Implantation oder Einsetzen radioaktiver Elemente (Brachytherapie mit umschlossenen Radionukliden), intrakavitär	92.28.65 ↔ Radiorezeptorthherapie mit dem DOTA-konjugierten Somatostatin-Analogen TATE (Octreotate)
92.27.23 ↔ Implantation oder Einsetzen radioaktiver Elemente (Brachytherapie mit umschlossenen Radionukliden), intraluminal	92.28.66 ↔ Radiorezeptorthherapie mit Somatostatin-Antagonisten
92.27.30 ↔ Implantation oder Einsetzen radioaktiver Elemente (Brachytherapie mit umschlossenen Radionukliden), Gefäß n.n.bez.	92.28.67 ↔ Radiorezeptorthherapie mit PSMA-Liganden
92.27.31 ↔ Implantation oder Einsetzen radioaktiver Elemente (Brachytherapie mit umschlossenen Radionukliden), Koronargefäß	92.28.69 ↔ Radiotherapie mit kleinen Molekülen, sonstige
92.27.39 ↔ Implantation oder Einsetzen radioaktiver Elemente (Brachytherapie mit umschlossenen Radionukliden), sonstiges Gefäß	92.28.71 ↔ Gabe von Jod-131-MIBG (Metajodbenzylguanidin) parenteral
92.27.40 ↔ Implantation oder Einsetzen radioaktiver Elemente (Brachytherapie mit umschlossenen Radionukliden), intraoperativ	92.29.00 ↔ Brachytherapie mit umschlossenen Radionukliden, n.n.bez.
92.27.70 ↔ Radioaktive Moulagen, n.n.bez.	92.29.09 ↔ Brachytherapie mit umschlossenen Radionukliden, sonstige
92.27.71 ↔ Radioaktive Moulagen, Konstruktion und Applikation von oberflächlichen radioaktiven Moulagen	92.29.11 ↔ Interstitielle Brachytherapie mit Implantation von entfernbaren Strahlern in einer Ebene, niedrige Dosisleistung
92.27.72 ↔ Radioaktive Moulagen, Konstruktion und Applikation von nicht auf der Körperoberfläche verwendeten Applikatoren	92.29.12 ↔ Interstitielle Brachytherapie mit Implantation von entfernbaren Strahlern in einer Ebene, gepulste Dosisleistung (Pulsed dose rate)
92.27.73 ↔ Radioaktive Moulagen, Konstruktion und Applikation von Augenapplikatoren	92.29.13 ↔ Interstitielle Brachytherapie mit Implantation von entfernbaren Strahlern in einer Ebene, hohe Dosisleistung
92.27.79 ↔ Radioaktive Moulagen, sonstige	92.29.19 ↔ Interstitielle Brachytherapie mit Implantation von entfernbaren Strahlern in einer Ebene, sonstige
92.28.00 ↔ Injektion, Instillation oder orale Gabe von Radioisotopen, n.n.bez.	92.29.21 ↔ Interstitielle Brachytherapie mit Volumenimplantation von entfernbaren Strahlern in mehreren Ebenen, niedrige Dosisleistung
92.28.09 ↔ Injektion, Instillation oder orale Gabe von Radioisotopen, sonstige	92.29.22 ↔ Interstitielle Brachytherapie mit Volumenimplantation von entfernbaren Strahlern in mehreren Ebenen, gepulste Dosisleistung (Pulsed dose rate)
92.28.11 ↔ Therapie mit offenen Radionukliden bei Knochenmetastasen	92.29.23 ↔ Interstitielle Brachytherapie mit Volumenimplantation von entfernbaren Strahlern in mehreren Ebenen, hohe Dosisleistung
92.28.14 ↔ Instillation von offenen Radionukliden in Gelenke	92.29.24 ↔ Brachytherapie mit Implantation von entfernbaren Strahlern in mehreren Ebenen, hohe Dosisleistung, intraoperativ
92.28.24 ↔ Selektive intravasculäre Radiochemoembolisation mit I-131-Lipiodol	92.29.29 ↔ Interstitielle Brachytherapie mit Volumenimplantation von entfernbaren Strahlern in mehreren Ebenen, sonstige
92.28.25 ↔ Selektive intravasculäre Radionuklidtherapie (SIRT) durch Embolisation von Yttrium-90-markierten Mikrosphären	92.29.31 ↔ Interstitielle Brachytherapie mit Implantation von permanenten Strahlern, bis 10 Quellen
92.28.26 ↔ Selektive intravasculäre Radionuklidtherapie (SIRT) durch Embolisation von Holmium-166 markierten Mikrosphären	92.29.32 ↔ Interstitielle Brachytherapie mit Implantation von permanenten Strahlern, von 11 bis 15 Quellen
92.28.33 ↔ Endovaskuläre Brachytherapie mit Rhenium-188	92.29.33 ↔ Interstitielle Brachytherapie mit Implantation von permanenten Strahlern, von 16 bis 20 Quellen
92.28.41 ↔ Radiojodtherapie bis 1,2 GBq I-131, ohne Gabe von rekombinantem Thyreotropin (rh-TSH)	92.29.34 ↔ Interstitielle Brachytherapie mit Implantation von permanenten Strahlern, von 21 bis 25 Quellen
92.28.42 ↔ Radiojodtherapie bis 1,2 GBq I-131, mit Gabe von rekombinantem Thyreotropin (rh-TSH)	92.29.35 ↔ Interstitielle Brachytherapie mit Implantation von permanenten Strahlern, von 26 bis 30 Quellen
	92.29.36 ↔ Interstitielle Brachytherapie mit Implantation von permanenten Strahlern, von 31 bis 35 Quellen
	92.29.37 ↔ Interstitielle Brachytherapie mit Implantation von permanenten Strahlern, von 36 bis 40 Quellen

92.29.38 ↔ Interstitielle Brachytherapie mit Implantation von permanenten Strahlern, von 41 bis 45 Quellen	92.31.00 ↔ Radiochirurgie mit Photonen n.n.bez., zerebral
92.29.39 ↔ Interstitielle Brachytherapie mit Implantation von permanenten Strahlern, von 46 bis 50 Quellen	92.31.10 ↔ Radiochirurgie mit Photonen n.n.bez., extrazerebral
92.29.3A ↔ Interstitielle Brachytherapie mit Implantation von permanenten Strahlern, von 51 bis 55 Quellen	92.32.00 ↔ Mehrquellige Photon-Radiochirurgie, n.n.bez.
92.29.3B ↔ Interstitielle Brachytherapie mit Implantation von permanenten Strahlern, von 56 bis 60 Quellen	92.32.01 ↔ Mehrquellige Photon-Radiochirurgie, Gamma-knife
92.29.3C ↔ Interstitielle Brachytherapie mit Implantation von permanenten Strahlern, von 61 bis 65 Quellen	92.33.00 ↔ Teilchen-Radiochirurgie, n.n.bez.
92.29.3D ↔ Interstitielle Brachytherapie mit Implantation von permanenten Strahlern, von 66 bis 70 Quellen	92.33.01 ↔ Andere Hochvoltstrahlentherapie, stereotaktische Bestrahlung, einzeitig, zerebral
92.29.3E ↔ Interstitielle Brachytherapie mit Implantation von permanenten Strahlern, von 71 und mehr Quellen	92.33.11 ↔ Andere Hochvoltstrahlentherapie, stereotaktische Bestrahlung, einzeitig, extrazerebral
92.29.40 ↔ Brachytherapie mit Oberflächenapplikatoren, n.n.bez.	92.39.00 ↔ Sonstige stereotaktische Radiochirurgie, n.n.bez.
92.29.49 ↔ Brachytherapie mit Oberflächenapplikatoren, sonstige	92.39.01 ↔ Andere Hochvoltstrahlentherapie, stereotaktische Bestrahlung, fraktioniert, zerebral, n.n.bez.
92.29.51 ↔ Entfernung von umschlossenen Radionukliden oder inaktiven Applikatoren unter Anästhesie	92.39.11 ↔ Andere Hochvoltstrahlentherapie, stereotaktische Bestrahlung, fraktioniert, extrazerebral, n.n.bez.
92.30.00 ↔ Stereotaktische Bestrahlung, einzeitig, n.n.bez.	92.39.20 ↔ Andere Hochvoltstrahlentherapie, stereotaktische Bestrahlung, fraktioniert, zerebral, intensitätsmodulierte Radiotherapie
92.30.01 ↔ Stereotaktische Bestrahlung, einzeitig, zerebral, n.n.bez.	92.39.21 ↔ Andere Hochvoltstrahlentherapie, stereotaktische Bestrahlung, fraktioniert, zerebral, intensitätsmodulierte Bogenbestrahlung (IMAT)
92.30.02 ↔ Stereotaktische Bestrahlung, einzeitig, extrazerebral, n.n.bez.	92.39.22 ↔ Andere Hochvoltstrahlentherapie, stereotaktische Bestrahlung, fraktioniert, zerebral, bildgestützte Einstellung
92.30.20 ↔ Stereotaktische Bestrahlung, einzeitig, zerebral, intensitätsmodulierte Radiotherapie	92.39.29 ↔ Andere Hochvoltstrahlentherapie, stereotaktische Bestrahlung, fraktioniert, zerebral, sonstige
92.30.21 ↔ Stereotaktische Bestrahlung, einzeitig, zerebral, intensitätsmodulierte Bogenbestrahlung (IMAT)	92.39.30 ↔ Andere Hochvoltstrahlentherapie, stereotaktische Bestrahlung, fraktioniert, extrazerebral, intensitätsmodulierte Radiotherapie
92.30.22 ↔ Stereotaktische Bestrahlung, einzeitig, zerebral, bildgestützte Einstellung	92.39.31 ↔ Andere Hochvoltstrahlentherapie, stereotaktische Bestrahlung, fraktioniert, extrazerebral, intensitätsmodulierte Bogenbestrahlung (IMAT)
92.30.30 ↔ Stereotaktische Bestrahlung, einzeitig, extrazerebral, intensitätsmodulierte Radiotherapie	92.39.32 ↔ Andere Hochvoltstrahlentherapie, stereotaktische Bestrahlung, fraktioniert, extrazerebral, bildgestützte Einstellung
92.30.31 ↔ Stereotaktische Bestrahlung, einzeitig, extrazerebral, intensitätsmodulierte Bogenbestrahlung (IMAT)	92.39.39 ↔ Andere Hochvoltstrahlentherapie, stereotaktische Bestrahlung, fraktioniert, extrazerebral, sonstige
92.30.32 ↔ Stereotaktische Bestrahlung, einzeitig, extrazerebral, bildgestützte Einstellung	92.41 ↔ Intraoperative Strahlentherapie mit Elektronen
92.30.99 ↔ Stereotaktische Bestrahlung, einzeitig, sonstige	

Prozedur D25-3

01.12.00 ↔ Offene Biopsie an den Hirnhäuten, n.n.bez.	01.24.29 ↔ Kraniotomie der Kalotte als Zugang, sonstige
01.12.10 ↔ Stereotaktische offene Biopsie an den Hirnhäuten	01.24.30 ↔ Zugang zur Schädelbasis, n.n.bez.
01.12.99 ↔ Offene Biopsie an den Hirnhäuten, sonstige	01.24.31 ↔ Zugang zur Schädelbasis, transoral
01.14.00 ↔ Offene Biopsie am Gehirn, n.n.bez.	01.24.32 ↔ Zugang zur Schädelbasis, transoral mit Spaltung des weichen Gaumens
01.14.10 ↔ Stereotaktische offene Biopsie am Gehirn	01.24.33 ↔ Zugang zur Schädelbasis, transoral mit Spaltung des weichen sowie harten Gaumens
01.14.99 ↔ Offene Biopsie am Gehirn, sonstige	01.24.34 ↔ Zugang zur Schädelbasis, transphenoidal
01.15 ↔ Biopsie am Schädel	01.24.35 ↔ Zugang zur Schädelbasis, transethmoidal
01.21 ↔ Inzision und Drainage an den kranialen Sinus	01.24.36 ↔ Zugang zur Schädelbasis, transmastoidal
01.24.00 ↔ Sonstige Kraniotomie, n.n.bez.	01.24.37 ↔ Zugang zur Schädelbasis, translabyrinthär
01.24.10 ↔ Sonstige Kraniotomie mit Dekompression	01.24.38 ↔ Zugang zur Schädelbasis, transpyramidal
01.24.11 ↔ Sonstige Kraniotomie zur Entleerung eines epiduralen Hämatoms	01.24.39 ↔ Zugang zur Schädelbasis, sonstige
01.24.12 ↔ Sonstige Kraniotomie zur Entleerung eines epiduralen Empyems	01.24.3A ↔ Zugang zur Schädelbasis, transkondylär
01.24.13 ↔ Sonstige Kraniotomie, Einlegen von alloplastischem Material oder Medikamententrägers in den Schädelknochen oder Epiduralraum	01.24.3B ↔ Zugang zur Schädelbasis, transorbital
01.24.14 ↔ Sonstige Kraniotomie, Entfernung von alloplastischem Material oder Medikamententrägers aus Schädelknochen oder Epiduralraum	01.24.3C ↔ Zugang zur Schädelbasis, mit Le-Fort-I-Osteotomie
01.24.15 ↔ Sonstige Kraniotomie, Entfernung eines Fremdkörpers aus Schädelknochen oder Epiduralraum	01.24.3D ↔ Zugang zur Schädelbasis, transnasal-transcribiform
01.24.16 ↔ Sonstige Kraniotomie, sonstige Drainage epiduraler Flüssigkeit oder aus sonstigen Gründen	01.24.3E ↔ Zugang zur Schädelbasis, transnasal-transclival
01.24.20 ↔ Kraniotomie der Kalotte als Zugang, n.n.bez.	01.24.3F ↔ Zugang zur Schädelbasis, transoral-transclival
01.24.21 ↔ Bohrlochtrepanation der Kalotte als Zugang	01.24.3G ↔ Zugang zur Schädelbasis, transnasal-transpterygoidal
01.24.22 ↔ Stereotaktisch geführte Schädelöffnung über die Kalotte als Zugang	01.24.99 ↔ Sonstige Kraniotomie, sonstige
	01.25.00 ↔ Sonstige Kraniektomie, n.n.bez.
	01.25.10 ↔ Sonstige Kraniektomie mit Dekompression
	01.25.11 ↔ Sonstige Kraniektomie zur Entleerung eines epiduralen Hämatoms
	01.25.12 ↔ Sonstige Kraniektomie zur Entleerung eines epiduralen Empyems

01.25.13 ↔	Sonstige Kraniektomie zur Entfernung eines Fremdkörpers aus Schädelknochen oder Epiduralraum	01.51.29 ↔	Exzision von Läsion oder Gewebe am Gehirn, sonstige
01.25.14 ↔	Sonstige Kraniektomie mit Einlegen von alloplastischem Material oder eines Medikamententrägers in den Schädelknochen oder Epiduralraum	01.51.31 ↔	Destruktion von Läsion oder Gewebe an Hirnhäuten
01.25.19 ↔	Sonstige Kraniektomie zur Drainage epiduraler Flüssigkeit oder aus sonstigen Gründen	01.51.41 ↔	Destruktion von hirneigenem intrazerebralen Tumorgewebe
01.25.20 ↔	Sonstige Kraniektomie, Rekraniektomie mit Einbringen einer Drainage	01.51.42 ↔	Destruktion von nicht hirneigenem intrazerebralen Tumorgewebe
01.25.21 ↔	Sonstige Kraniektomie, Rekraniektomie zur Entfernung von alloplastischem Material oder eines Medikamententrägers aus dem Schädelknochen oder Epiduralraum	01.51.49 ↔	Destruktion von Läsion oder Gewebe am Gehirn, sonstige
01.25.99 ↔	Sonstige Kraniektomie, sonstige	01.52.00 ↔	Hemisphärektomie, n.n.bez.
01.26 ↔	Einsetzen und Ersetzen eines Katheters in die Schädelhöhle oder Hirngewebe	01.52.10 ↔	Hemisphärektomie, hirneigenes intrazerebrales Tumorgewebe
01.28 ↔	Einsetzen von intrakraniellen Katheter(n) via Bohrloch(löcher)	01.52.11 ↔	Hemisphärektomie, nicht hirneigenes intrazerebrales Tumorgewebe
01.29.00 ↔	Revision ohne Ersatz von Katheter(n) aus Schädelhöhle oder Hirngewebe, n.n.bez.	01.52.99 ↔	Hemisphärektomie, sonstige
01.29.10 ↔	Stereotaktische Revision ohne Ersatz von intrazerebralen Kathetern zur intraventrikulären Infusion	01.53.00 ↔	Lobektomie am Gehirn, n.n.bez.
01.29.99 ↔	Revision ohne Ersatz von Katheter(n) aus Schädelhöhle oder Hirngewebe, sonstige	01.53.10 ↔	Lobektomie am Gehirn, hirneigenes intrazerebrales Tumorgewebe
01.31.00 ↔	Inzision an den Hirnhäuten, n.n.bez.	01.53.11 ↔	Lobektomie am Gehirn, nicht hirneigenes intrazerebrales Tumorgewebe
01.31.10 ↔	Inzision an den Hirnhäuten zur Entleerung eines subduralen Hämatoms (Hygroms)	01.53.99 ↔	Lobektomie am Gehirn, sonstige
01.31.11 ↔	Inzision an den Hirnhäuten zur Entleerung eines subduralen Empyems	01.59 ↔	Sonstige Exzision oder Destruktion an Gehirn und Hirnhäuten, sonstige
01.31.20 ↔	Inzision an den Hirnhäuten zur Drainage von subduraler und subarachnoidaler Flüssigkeit	01.6X.10 ↔	Exzision und Destruktion von Tumorgewebe an der Schädelbasis
01.31.99 ↔	Inzision an den Hirnhäuten, sonstige	01.6X.11 ↔	Exzision und Destruktion von Tumorgewebe an der Kalotte
01.39.00 ↔	Sonstige Inzision am Gehirn, n.n.bez.	01.6X.20 ↔	Exzision und Destruktion vom sonstigem erkrankten Gewebe an der Schädelbasis
01.39.10 ↔	Sonstige Inzision am Gehirn zur Entleerung eines intrazerebralen Hämatoms	01.6X.21 ↔	Exzision und Destruktion von sonstigem erkrankten Gewebe an der Kalotte
01.39.11 ↔	Sonstige Inzision am Gehirn zur Entleerung eines intrazerebralen Abszesses	01.6X.22 ↔	Exzision und Destruktion von sonstigem erkrankten Gewebe an der Kalotte mit Hirnhäuten
01.39.19 ↔	Sonstige Inzision am Gehirn, Entleerung von sonstiger intrazerebraler Flüssigkeit	02.01 ↔	Eröffnen einer Schädelnaht
01.39.20 ↔	Sonstige Inzision am Gehirn, Stereotaktische Entleerung eines intrakraniellen Hämatoms	02.02 ↔	Elevation von Frakturfragmenten vom Schädel
01.39.21 ↔	Sonstige Inzision am Gehirn, Stereotaktische Entleerung eines intrakraniellen Abszesses	02.03 ↔	Bildung eines Schädelknochenlappens
01.39.29 ↔	Sonstige Inzision am Gehirn, Stereotaktische Entleerung sonstiger intrakranieller Flüssigkeit	02.04.00 ↔	Knochentransplantation an den Schädel, n.n.bez.
01.39.30 ↔	Sonstige Inzision am Gehirn, Entfernung eines intrazerebralen Fremdkörpers	02.04.10 ↔	Knochentransplantation an den Schädel, Schädeldach
01.39.40 ↔	Anlegen einer externen Drainage am Liquorsystem (z.B. ventrikulär, zisternal, subdural)	02.04.99 ↔	Knochentransplantation an den Schädel, sonstige
01.39.41 ↔	Anlegen eines Reservoirs am Liquorsystem (z.B. ventrikulär, zisternal, subdural)	02.05.00 ↔	Einsetzen einer Schädelknochenplatte, n.n.bez.
01.39.42 ↔	Entfernen eines Reservoirs am Liquorsystem (z.B. ventrikulär, zisternal, subdural)	02.05.10 ↔	Einsetzen eines CAD-Implantats an Hirnschädel ohne Beteiligung des Gesichtsschädels, einfacher Defekt
01.39.50 ↔	Entfernung eines intrakraniellen Implantats	02.05.41 ↔	Wiedereinsetzen einer autologen Schädelknochenplatte
01.39.99 ↔	Sonstige Inzision am Gehirn, sonstige	02.05.99 ↔	Einsetzen einer Schädelknochenplatte, sonstige
01.41 ↔	Operationen am Thalamus	02.06.00 ↔	Sonstige Osteoplastik am Schädel, n.n.bez.
01.42 ↔	Operationen am Globus pallidum	02.06.10 ↔	Frontoorbitale Kranioplastik zur Verlagerung
01.51.00 ↔	Exzision und Destruktion von Läsion oder Gewebe an Gehirn und Hirnhäuten, n.n.bez.	02.06.20 ↔	Rekonstruktion des Hirnschädels ohne Beteiligung des Gesichtsschädels, mit einfachem Implantat (Knochenzement, alloplastisches Material)
01.51.10 ↔	Exzision von Tumorgewebe an den Hirnhäuten mit Präparation von infiltriertem Nachbargewebe	02.06.30 ↔	Rekonstruktion von Hirn- und Gesichtsschädel, mit einfachem Implantat (Knochenzement, alloplastisches Material)
01.51.19 ↔	Exzision von Läsion oder Gewebe an den Hirnhäuten, sonstige	02.06.99 ↔	Sonstige Osteoplastik am Schädel, sonstige
01.51.21 ↔	Exzision von hirneigenem intrazerebralen Tumorgewebe	02.07 ↔	Entfernen einer Schädelknochenplatte
01.51.22 ↔	Exzision von nicht hirneigenem intrazerebralen Tumorgewebe	02.11 ↔	Einfache Naht an der Dura mater des Gehirns
		02.12.00 ↔	Sonstige Rekonstruktion an den Hirnhäuten, n.n.bez.
		02.12.10 ↔	Sonstige Rekonstruktion an den Hirnhäuten ohne Kranioplastik
		02.12.20 ↔	Sonstige Rekonstruktion an den Hirnhäuten mit Kranioplastik
		02.12.21 ↔	Sonstige Duraplastik mit Kranioplastik an der Konvexität
		02.12.22 ↔	Sonstige Duraplastik mit Kranioplastik am kraniozervikalen Übergang
		02.12.31 ↔	Duraplastik an der Frontobasis mit gestieltem Lappen
		02.12.99 ↔	Sonstige Rekonstruktion an den Hirnhäuten, sonstige

02.13 ↔	Ligatur eines Gefässes der Hirnhäute	02.99.31 ↔	Revision ohne Ersatz einer intrakraniellen Messsonde
02.14 ↔	Exzision am Plexus chorioideus	02.99.40 ↔	Implantation oder Wechsel einer Neuroprothese
02.2 ↔	Ventrikulostomie	02.99.41 ↔	Revision ohne Ersatz einer Neuroprothese
02.31 ↔	Ventrikelshunt zu Strukturen in Kopf und Hals	02.99.50 ↔	Implantation und Entfernung eines Katheter-Ballon-Systems zur intrazerebralen Brachytherapie
02.32 ↔	Ventrikelshunt zum Kreislaufsystem	02.99.90 ↔	Sonstige stereotaktische Operationen an Schädel, Gehirn und Hirnhäuten
02.33 ↔	Ventrikelshunt zur Thoraxhöhle	04.01.00 ↔	Exzision eines Akustikusneurinoms, n.n.bez.
02.34 ↔	Ventrikelshunt zu Bauchhöhle und Bauchorganen	04.01.10 ↔	Exzision eines Akustikusneurinoms durch Kraniotomie
02.35 ↔	Ventrikelshunt zum Harnwegssystem	04.01.11 ↔	Exzision eines Akustikusneurinoms, translabyrinthärer Zugang
02.39 ↔	Sonstige Operationen zum Einrichten einer Ventrikeldrainage	04.01.99 ↔	Exzision eines Akustikusneurinoms, sonstige
02.41.00 ↔	Spülung und Exploration eines Ventrikelshunts, n.n.bez.	04.76 ↔	Plastische Rekonstruktion einer alten traumatischen Verletzung an kranialen und peripheren Nerven
02.41.10 ↔	Spülung und Exploration eines Ventrikelshunts, zentraler Teil	04.79.10 ↔	Transplantation und Transposition eines extrakraniellen Hirnnerven mit epineuraler Naht
02.41.20 ↔	Spülung und Exploration eines Ventrikelshunts, peripherer Teil	04.79.11 ↔	Transplantation und Transposition des Plexus brachialis mit epineuraler Naht
02.41.99 ↔	Spülung und Exploration eines Ventrikelshunts, sonstige	04.79.12 ↔	Transplantation und Transposition von Nerven der Schulter mit epineuraler Naht
02.42.00 ↔	Ersetzen eines Ventrikelshunts, n.n.bez.	04.79.13 ↔	Transplantation und Transposition eines Nerven des Armes und der Hand mit epineuraler Naht
02.42.10 ↔	Ersetzen eines Ventrikelshunts, zentraler Teil	04.79.14 ↔	Transplantation und Transposition von Nerven des Rumpfes und der unteren Extremität mit epineuraler Naht
02.42.20 ↔	Ersetzen eines Ventrikelshunts, peripherer Teil	04.79.19 ↔	Transplantation und Transposition eines sonstigen Nervens mit epineuraler Naht
02.42.99 ↔	Ersetzen eines Ventrikelshunts, sonstige	04.79.20 ↔	Transplantation und Transposition eines Nerven mit interfazikulärer Naht
02.43 ↔	Entfernen eines Ventrikelshunts	04.79.21 ↔	Transplantation und Transposition eines extrakraniellen Hirnnerven mit interfazikulärer Naht
02.91 ↔	Lösung von kortikalen Adhäsionen	04.79.22 ↔	Transplantation und Transposition des Plexus brachialis mit interfazikulärer Naht
02.92 ↔	Plastische Rekonstruktion am Gehirn	04.79.23 ↔	Transplantation und Transposition von Nerven der Schulter mit interfazikulärer Naht
02.93.30 ↔	Implantation oder Wechsel der Elektroden zur intrakraniellen Neurostimulation, n.n.bez.	04.79.24 ↔	Transplantation und Transposition eines Nerven des Armes und der Hand mit interfazikulärer Naht
02.93.31 ↔	Implantation oder Wechsel von temporären Mikroelektroden zur monolokulären Ableitung und Stimulation	04.79.25 ↔	Transplantation und Transposition von Nerven des Rumpfes und der unteren Extremität mit interfazikulärer Naht
02.93.32 ↔	Implantation oder Wechsel von temporären Mikroelektroden zur multilokulären Ableitung und Stimulation	04.79.29 ↔	Transplantation und Transposition eines sonstigen Nerven mit interfazikulärer Naht
02.93.33 ↔	Implantation oder Wechsel von permanenten Mikroelektroden zur monolokulären Ableitung und Stimulation	04.79.99 ↔	Sonstige Neuroplastik, sonstige
02.93.34 ↔	Implantation oder Wechsel von permanenten Mikroelektroden zur multilokulären Ableitung und Stimulation	07.62 ↔	Partielle Exzision an der Hypophyse, transspheoidaler Zugang
02.93.39 ↔	Implantation oder Wechsel der Elektroden zur intrakraniellen Neurostimulation, sonstige	07.65 ↔	Totale Exzision der Hypophyse, transspheoidaler Zugang
02.93.40 ↔	Revision ohne Ersatz der Elektroden zur intrakraniellen Neurostimulation, n.n.bez.	16.51.00 ↔	Exenteration der Orbita mit Entfernen benachbarter Strukturen, n.n.bez.
02.93.41 ↔	Revision ohne Ersatz der Elektroden zur intrakraniellen Neurostimulation, stereotaktisch, permanentes Einzelelektrodensystem zur Dauerstimulation	16.51.00 ↔	Exenteration der Orbita mit Entfernen benachbarter Strukturen, n.n.bez.
02.93.42 ↔	Revision ohne Ersatz der Elektroden zur intrakraniellen Neurostimulation, stereotaktisch, permanentes Mehrelektrodensystem zur Dauerstimulation	16.51.10 ↔	Exenteration der Orbita mit Entfernen benachbarter Strukturen, mit Erhalt der Lidhaut
02.93.49 ↔	Revision ohne Ersatz der Elektroden zur intrakraniellen Neurostimulation, sonstige	16.51.10 ↔	Exenteration der Orbita mit Entfernen benachbarter Strukturen, mit Erhalt der Lidhaut
02.93.51 ↔	Entfernen der Elektroden zur intrakraniellen Neurostimulation	16.51.11 ↔	Exenteration der Orbita mit Entfernen benachbarter Strukturen, ohne Erhalt der Lidhaut
02.99.10 ↔	Stereotaktische Eingriffe am Liquorsystem	16.51.11 ↔	Exenteration der Orbita mit Entfernen benachbarter Strukturen, ohne Erhalt der Lidhaut
02.99.11 ↔	Stereotaktische Implantation und Explantation von radioaktivem Material als selbstständiger Eingriff	16.51.99 ↔	Exenteration der Orbita mit Entfernen benachbarter Strukturen, sonstige
02.99.12 ↔	Stereotaktische Implantation von Gewebe an Schädel, Gehirn und Hirnhäuten	16.51.99 ↔	Exenteration der Orbita mit Entfernen benachbarter Strukturen, sonstige
02.99.13 ↔	Stereotaktische Instillation von Medikamenten als selbstständiger Eingriff	16.52.00 ↔	Exenteration der Orbita mit therapeutischem Entfernen von Orbitaknochen, n.n.bez.
02.99.14 ↔	Stereotaktische Implantation, Revision oder Wechsel von intrazerebralen Kathetern zur intraventrikulären Infusion	16.52.00 ↔	Exenteration der Orbita mit therapeutischem Entfernen von Orbitaknochen, n.n.bez.
02.99.20 ↔	Umwandlung eines Liquorshunts (oder Hirnwasserableitung) in eine Mehrfachableitung	16.52.10 ↔	Exenteration der Orbita mit therapeutischem Entfernen von Orbitaknochen, mit Erhalt der Lidhaut
02.99.29 ↔	Sonstige Revision und Entfernung von Liquorableitungen		
02.99.30 ↔	Implantation oder Wechsel einer intrakraniellen Messsonde		

16.52.10 ↔	Exenteration der Orbita mit therapeutischem Entfernen von Orbitaknochen, mit Erhalt der Lidhaut	25.2X.23 ↔	Partielle Glossektomie, transmandibulärer Zugang, Rekonstruktion mit myokutanem Lappen
16.52.11 ↔	Exenteration der Orbita mit therapeutischem Entfernen von Orbitaknochen, ohne Erhalt der Lidhaut	25.2X.24 ↔	Partielle Glossektomie, transmandibulärer Zugang, Rekonstruktion mit freiem mikrovaskulär-anastomosierten Transplantat
16.52.11 ↔	Exenteration der Orbita mit therapeutischem Entfernen von Orbitaknochen, ohne Erhalt der Lidhaut	25.2X.29 ↔	Partielle Glossektomie, transmandibulärer Zugang, mit sonstiger Rekonstruktion
16.52.99 ↔	Exenteration der Orbita mit therapeutischem Entfernen von Orbitaknochen, sonstige	25.2X.30 ↔	Pelviglossektomie, transoraler Zugang, n.n.bez.
16.52.99 ↔	Exenteration der Orbita mit therapeutischem Entfernen von Orbitaknochen, sonstige	25.2X.31 ↔	Pelviglossektomie, transoraler Zugang, ohne Rekonstruktion
16.59.00 ↔	Sonstige Exenteration der Orbita, n.n.bez.	25.2X.32 ↔	Pelviglossektomie, transoraler Zugang, Rekonstruktion mit lokaler Schleimhaut
16.59.00 ↔	Sonstige Exenteration der Orbita, n.n.bez.	25.2X.33 ↔	Pelviglossektomie, transoraler Zugang, Rekonstruktion mit myokutanem Lappen
16.59.10 ↔	Sonstige Exenteration der Orbita, mit Erhalt der Lidhaut	25.2X.34 ↔	Pelviglossektomie, transoraler Zugang, Rekonstruktion mit freiem mikrovaskulär-anastomosierten Transplantat
16.59.10 ↔	Sonstige Exenteration der Orbita, mit Erhalt der Lidhaut	25.2X.39 ↔	Pelviglossektomie, transoraler Zugang, mit sonstiger Rekonstruktion
16.59.11 ↔	Sonstige Exenteration der Orbita, ohne Erhalt der Lidhaut	25.2X.40 ↔	Pelviglossektomie, transmandibulärer Zugang, n.n.bez.
16.59.11 ↔	Sonstige Exenteration der Orbita, ohne Erhalt der Lidhaut	25.2X.41 ↔	Pelviglossektomie, transmandibulärer Zugang, ohne Rekonstruktion
16.59.99 ↔	Sonstige Exenteration der Orbita, sonstige	25.2X.42 ↔	Pelviglossektomie, transmandibulärer Zugang, Rekonstruktion mit lokaler Schleimhaut
16.59.99 ↔	Sonstige Exenteration der Orbita, sonstige	25.2X.43 ↔	Pelviglossektomie, transmandibulärer Zugang, Rekonstruktion mit myokutanem Lappen
21.72 ↔	Offene Reposition einer Nasenfraktur	25.2X.44 ↔	Pelviglossektomie, transmandibulärer Zugang, Rekonstruktion mit freiem mikrovaskulär-anastomosierten Transplantat
22.79.00 ↔	Sonstige Rekonstruktion eines Sinus paranasales, n.n.bez.	25.2X.49 ↔	Pelviglossektomie, transmandibulärer Zugang, mit sonstiger Rekonstruktion
22.79.10 ↔	Rekonstruktion des Os frontale	25.2X.50 ↔	Pelviglossomandibulektomie, n.n.bez.
22.79.11 ↔	Rekonstruktion oder Kranialisierung einer Wand des Sinus frontalis	25.2X.51 ↔	Pelviglossomandibulektomie, ohne Rekonstruktion
22.79.19 ↔	Sonstige Rekonstruktion eines Sinus paranasales, sonstige	25.2X.52 ↔	Pelviglossomandibulektomie, Rekonstruktion mit lokaler Schleimhaut
24.2X.10 ↔	Gingivoplastik mit Transplantat oder Implantat	25.2X.53 ↔	Pelviglossomandibulektomie, Rekonstruktion mit myokutanem Lappen
24.2X.99 ↔	Gingivoplastik, sonstige	25.2X.54 ↔	Pelviglossomandibulektomie, Rekonstruktion mit freiem mikrovaskulär-anastomosierten Transplantat
24.4X.00 ↔	Exzision einer Zahnläsion am Kiefer, n.n.bez.	25.2X.59 ↔	Pelviglossomandibulektomie, mit sonstiger Rekonstruktion
24.4X.10 ↔	Exzision einer Zahnläsion am Kiefer mit Eröffnung von Kieferhöhle oder Nasenboden	25.3X.00 ↔	Vollständige Glossektomie, n.n.bez.
24.4X.11 ↔	Exzision einer Zahnläsion am Kiefer mit Nervendarstellung	25.3X.09 ↔	Vollständige Glossektomie, sonstige
24.4X.99 ↔	Exzision einer Zahnläsion am Kiefer, sonstige	25.3X.10 ↔	Vollständige Glossektomie, transoraler Zugang, n.n.bez.
24.5X.00 ↔	Alveoloplastik, n.n.bez.	25.3X.11 ↔	Vollständige Glossektomie, transoraler Zugang, ohne Rekonstruktion
24.5X.10 ↔	Alveoloplastik mit Transplantat	25.3X.12 ↔	Vollständige Glossektomie, transoraler Zugang, Rekonstruktion mit lokaler Schleimhaut
24.5X.99 ↔	Alveoloplastik, sonstige	25.3X.13 ↔	Vollständige Glossektomie, transoraler Zugang, Rekonstruktion mit myokutanem Lappen
24.91.10 ↔	Vestibulumplastik	25.3X.14 ↔	Vollständige Glossektomie, transoraler Zugang, Rekonstruktion mit freiem mikrovaskulär-anastomosierten Transplantat
24.91.11 ↔	Mundbodensenkung	25.3X.19 ↔	Vollständige Glossektomie, transoraler Zugang, mit sonstiger Rekonstruktion
24.91.99 ↔	Extension oder Vertiefung des Sulcus buccolabialis oder lingualis, sonstige	25.3X.20 ↔	Vollständige Glossektomie, transmandibulärer Zugang, n.n.bez.
25.02 ↔	Offene Biopsie an der Zunge	25.3X.21 ↔	Vollständige Glossektomie, transmandibulärer Zugang, ohne Rekonstruktion
25.1 ↔	Exzision oder Destruktion von Läsion oder Gewebe an der Zunge	25.3X.22 ↔	Vollständige Glossektomie, transmandibulärer Zugang, Rekonstruktion mit lokaler Schleimhaut
25.2X.00 ↔	Partielle Glossektomie, n.n.bez.	25.3X.23 ↔	Vollständige Glossektomie, transmandibulärer Zugang, Rekonstruktion mit myokutanem Lappen
25.2X.09 ↔	Partielle Glossektomie, sonstige	25.3X.24 ↔	Vollständige Glossektomie, transmandibulärer Zugang, Rekonstruktion mit freiem mikrovaskulär-anastomosierten Transplantat
25.2X.10 ↔	Partielle Glossektomie, transoraler Zugang, n.n.bez.	25.3X.29 ↔	Vollständige Glossektomie, transmandibulärer Zugang, mit sonstiger Rekonstruktion
25.2X.11 ↔	Partielle Glossektomie, transoraler Zugang, ohne Rekonstruktion		
25.2X.12 ↔	Partielle Glossektomie, transoraler Zugang, Rekonstruktion mit lokaler Schleimhaut		
25.2X.13 ↔	Partielle Glossektomie, transoraler Zugang, Rekonstruktion mit myokutanem Lappen		
25.2X.14 ↔	Partielle Glossektomie, transoraler Zugang, Rekonstruktion mit freiem mikrovaskulär-anastomosierten Transplantat		
25.2X.19 ↔	Partielle Glossektomie, transoraler Zugang, mit sonstiger Rekonstruktion		
25.2X.20 ↔	Partielle Glossektomie, transmandibulärer Zugang, n.n.bez.		
25.2X.21 ↔	Partielle Glossektomie, transmandibulärer Zugang, ohne Rekonstruktion		
25.2X.22 ↔	Partielle Glossektomie, transmandibulärer Zugang, Rekonstruktion mit lokaler Schleimhaut		

25.3X.30 ↔ Vollständige Pelviglossektomie, transoraler Zugang, n.n.bez.	25.4X.33 ↔ Radikale Pelviglossektomie, transoraler Zugang, Rekonstruktion mit myokutanem Lappen
25.3X.31 ↔ Vollständige Pelviglossektomie, transoraler Zugang, ohne Rekonstruktion	25.4X.34 ↔ Radikale Pelviglossektomie, transoraler Zugang, Rekonstruktion mit freiem mikrovaskulär-anastomosierten Transplantat
25.3X.32 ↔ Vollständige Pelviglossektomie, transoraler Zugang, Rekonstruktion mit lokaler Schleimhaut	25.4X.39 ↔ Radikale Pelviglossektomie, transoraler Zugang, mit sonstiger Rekonstruktion
25.3X.33 ↔ Vollständige Pelviglossektomie, transoraler Zugang, Rekonstruktion mit myokutanem Lappen	25.4X.40 ↔ Radikale Pelviglossektomie, transmandibulärer Zugang, n.n.bez.
25.3X.34 ↔ Vollständige Pelviglossektomie, transoraler Zugang, Rekonstruktion mit freiem mikrovaskulär-anastomosierten Transplantat	25.4X.41 ↔ Radikale Pelviglossektomie, transmandibulärer Zugang, ohne Rekonstruktion
25.3X.39 ↔ Vollständige Pelviglossektomie, transoraler Zugang, mit sonstiger Rekonstruktion	25.4X.42 ↔ Radikale Pelviglossektomie, transmandibulärer Zugang, Rekonstruktion mit lokaler Schleimhaut
25.3X.40 ↔ Vollständige Pelviglossektomie, transmandibulärer Zugang, n.n.bez.	25.4X.43 ↔ Radikale Pelviglossektomie, transmandibulärer Zugang, Rekonstruktion mit myokutanem Lappen
25.3X.41 ↔ Vollständige Pelviglossektomie, transmandibulärer Zugang, ohne Rekonstruktion	25.4X.44 ↔ Radikale Pelviglossektomie, transmandibulärer Zugang, Rekonstruktion mit freiem mikrovaskulär-anastomosierten Transplantat
25.3X.42 ↔ Vollständige Pelviglossektomie, transmandibulärer Zugang, Rekonstruktion mit lokaler Schleimhaut	25.4X.49 ↔ Radikale Pelviglossektomie, transmandibulärer Zugang, mit sonstiger Rekonstruktion
25.3X.43 ↔ Vollständige Pelviglossektomie, transmandibulärer Zugang, Rekonstruktion mit myokutanem Lappen	25.4X.50 ↔ Radikale Pelviglossomandibulektomie, n.n.bez.
25.3X.44 ↔ Vollständige Pelviglossektomie, transmandibulärer Zugang, Rekonstruktion mit freiem mikrovaskulär-anastomosierten Transplantat	25.4X.51 ↔ Radikale Pelviglossomandibulektomie, ohne Rekonstruktion
25.3X.49 ↔ Vollständige Pelviglossektomie, transmandibulärer Zugang, mit sonstiger Rekonstruktion	25.4X.52 ↔ Radikale Pelviglossomandibulektomie, Rekonstruktion mit lokaler Schleimhaut
25.3X.50 ↔ Vollständige Pelviglossomandibulektomie, n.n.bez.	25.4X.53 ↔ Radikale Pelviglossomandibulektomie, Rekonstruktion mit myokutanem Lappen
25.3X.51 ↔ Vollständige Pelviglossomandibulektomie, ohne Rekonstruktion	25.4X.54 ↔ Radikale Pelviglossomandibulektomie, Rekonstruktion mit freiem mikrovaskulär-anastomosierten Transplantat
25.3X.52 ↔ Vollständige Pelviglossomandibulektomie, Rekonstruktion mit lokaler Schleimhaut	25.4X.59 ↔ Radikale Pelviglossomandibulektomie, mit sonstiger Rekonstruktion
25.3X.53 ↔ Vollständige Pelviglossomandibulektomie, Rekonstruktion mit myokutanem Lappen	25.4X.99 ↔ Radikale Glossektomie, sonstige
25.3X.54 ↔ Vollständige Pelviglossomandibulektomie, Rekonstruktion mit freiem mikrovaskulär-anastomosierten Transplantat	25.59.00 ↔ Sonstige Zungenrekonstruktion und Zungenplastik, n.n.bez.
25.3X.59 ↔ Vollständige Pelviglossomandibulektomie, mit sonstiger Rekonstruktion	25.59.10 ↔ Plastische Rekonstruktion der Zunge, n.n.bez.
25.4X.00 ↔ Radikale Glossektomie, n.n.bez.	25.59.11 ↔ Reduktionsplastik der Zunge
25.4X.10 ↔ Radikale Glossektomie, transoraler Zugang, n.n.bez.	25.59.99 ↔ Sonstige Zungenrekonstruktion und Zungenplastik, sonstige
25.4X.11 ↔ Radikale Glossektomie, transoraler Zugang, ohne Rekonstruktion	25.93 ↔ Lösung von Adhäsion an der Zunge
25.4X.12 ↔ Radikale Glossektomie, transoraler Zugang, Rekonstruktion mit lokaler Schleimhaut	25.94 ↔ Sonstige Glossotomie
25.4X.13 ↔ Radikale Glossektomie, transoraler Zugang, Rekonstruktion mit myokutanem Lappen	27.1 ↔ Inzision am Gaumen
25.4X.14 ↔ Radikale Glossektomie, transoraler Zugang, Rekonstruktion mit freiem mikrovaskulär-anastomosierten Transplantat	27.21.00 ↔ Biopsie am knöchernen Gaumen, n.n.bez.
25.4X.19 ↔ Radikale Glossektomie, transoraler Zugang, mit sonstiger Rekonstruktion	27.21.20 ↔ Offene Biopsie (mit Inzision) am knöchernen Gaumen
25.4X.20 ↔ Radikale Glossektomie, transmandibulärer Zugang, n.n.bez.	27.21.99 ↔ Biopsie am knöchernen Gaumen, sonstige
25.4X.21 ↔ Radikale Glossektomie, transmandibulärer Zugang, ohne Rekonstruktion	27.22.00 ↔ Biopsie an Uvula und weichem Gaumen, n.n.bez.
25.4X.22 ↔ Radikale Glossektomie, transmandibulärer Zugang, Rekonstruktion mit lokaler Schleimhaut	27.22.20 ↔ Offene Biopsie (mit Inzision) an Uvula und weichem Gaumen
25.4X.23 ↔ Radikale Glossektomie, transmandibulärer Zugang, Rekonstruktion mit myokutanem Lappen	27.22.99 ↔ Biopsie an Uvula und weichem Gaumen, sonstige
25.4X.24 ↔ Radikale Glossektomie, transmandibulärer Zugang, Rekonstruktion mit freiem mikrovaskulär-anastomosierten Transplantat	27.23.00 ↔ Biopsie an der Lippe, n.n.bez.
25.4X.29 ↔ Radikale Glossektomie, transmandibulärer Zugang, mit sonstiger Rekonstruktion	27.23.99 ↔ Biopsie an der Lippe, sonstige
25.4X.30 ↔ Radikale Pelviglossektomie, transoraler Zugang, n.n.bez.	27.24.00 ↔ Biopsie in der Mundhöhle, an nicht bezeichneter Struktur, n.n.bez.
25.4X.31 ↔ Radikale Pelviglossektomie, transoraler Zugang, ohne Rekonstruktion	27.24.20 ↔ Offene Biopsie (mit Inzision) an Wangenschleimhaut, Mundboden und sonstigen Strukturen in der Mundhöhle
25.4X.32 ↔ Radikale Pelviglossektomie, transoraler Zugang, Rekonstruktion mit lokaler Schleimhaut	27.24.99 ↔ Biopsie in der Mundhöhle, an nicht bezeichneter Struktur, sonstige
	27.31.00 ↔ Lokale Exzision oder Destruktion von Läsion oder Gewebe am knöchernen Gaumen, n.n.bez.
	27.31.10 ↔ Lokale Exzision von Läsion oder Gewebe am knöchernen Gaumen
	27.31.20 ↔ Partielle Exzision von Läsion oder Gewebe am knöchernen Gaumen
	27.31.30 ↔ Destruktion von Läsion oder Gewebe am knöchernen Gaumen
	27.31.99 ↔ Lokale Exzision oder Destruktion von Läsion oder Gewebe am knöchernen Gaumen, sonstige
	27.32.00 ↔ Ausgedehnte Exzision oder Destruktion von Läsion oder Gewebe am knöchernen Gaumen, n.n.bez.

27.32.00 ↔	Ausgedehnte Exzision oder Destruktion von Läsion oder Gewebe am knöchernen Gaumen, n.n.bez.	27.56.40 ↔	Grossflächig heterologe Hauttransplantation an die Lippe
27.32.00 ↔	Ausgedehnte Exzision oder Destruktion von Läsion oder Gewebe am knöchernen Gaumen, n.n.bez.	27.56.40 ↔	Kleinflächig heterologe Hauttransplantation an die Lippe
27.32.10 ↔	Totale transorale Exstirpation von Läsion oder Gewebe am knöchernen Gaumen	27.56.50 ↔	Kleinflächige homologe Hauttransplantation an die Lippe
27.32.10 ↔	Totale transorale Exstirpation von Läsion oder Gewebe am knöchernen Gaumen	27.56.50 ↔	Kleinflächige homologe Hauttransplantation an die Lippe
27.32.10 ↔	Totale transorale Exstirpation von Läsion oder Gewebe am knöchernen Gaumen	27.56.60 ↔	Grossflächig homologe Hauttransplantation an die Lippe
27.32.11 ↔	Radikale transmandibuläre Exzision [En-bloc-Resektion] von Läsion oder Gewebe am knöchernen Gaumen	27.56.60 ↔	Grossflächig homologe Hauttransplantation an die Lippe
27.32.11 ↔	Radikale transmandibuläre Exzision [En-bloc-Resektion] von Läsion oder Gewebe am knöchernen Gaumen	27.56.99 ↔	Sonstiges Hauttransplantat an Lippe und Mund, sonstige
27.32.11 ↔	Radikale transmandibuläre Exzision [En-bloc-Resektion] von Läsion oder Gewebe am knöchernen Gaumen	27.56.99 ↔	Sonstiges Hauttransplantat an Lippe und Mund, sonstige
27.32.11 ↔	Radikale transmandibuläre Exzision [En-bloc-Resektion] von Läsion oder Gewebe am knöchernen Gaumen	27.57.11 ↔	Anbringen eines gestielten Fernlappens an Lippe und Mund
27.32.12 ↔	Radikale transfazial Exzision [En-bloc-Resektion] von Läsion oder Gewebe am knöchernen Gaumen	27.57.99 ↔	Anbringen eines gestielten oder freien Lappens an Lippe und Mund, sonstige
27.32.12 ↔	Radikale transfazial Exzision [En-bloc-Resektion] von Läsion oder Gewebe am knöchernen Gaumen	27.58 ↔	Revision eines gestielten oder freien Lappens oder freien Hauttransplantates an Lippe und Mund
27.32.12 ↔	Radikale transfazial Exzision [En-bloc-Resektion] von Läsion oder Gewebe am knöchernen Gaumen	27.59.20 ↔	Kleinflächige Weichteildeckung durch kultivierte Keratinozyten an der Lippe
27.32.99 ↔	Ausgedehnte Exzision oder Destruktion von Läsion oder Gewebe am knöchernen Gaumen, sonstige	27.59.21 ↔	Grossflächige Weichteildeckung durch kultivierte Keratinozyten an der Lippe
27.32.99 ↔	Ausgedehnte Exzision oder Destruktion von Läsion oder Gewebe am knöchernen Gaumen, sonstige	27.59.30 ↔	Kleinflächige temporäre Weichteildeckung durch Kombination mehrerer Verfahren an der Lippe
27.32.99 ↔	Ausgedehnte Exzision oder Destruktion von Läsion oder Gewebe am knöchernen Gaumen, sonstige	27.59.31 ↔	Grossflächige temporäre Weichteildeckung durch Kombination mehrerer Verfahren an der Lippe
27.42 ↔	Ausgedehnte Exzision einer Läsion an der Lippe	27.59.41 ↔	Sonstige plastische Rekonstruktion an Lippe und Mund mit gestieltem Fernlappen
27.43.00 ↔	Sonstige Exzision von Läsion oder Gewebe an der Lippe, n.n.bez.	27.59.60 ↔	Einsetzen eines Gewebeexpanders an der Lippe
27.43.10 ↔	Sonstige Exzision von Läsion oder Gewebe an der Lippe, lokale Exzision	27.59.99 ↔	Sonstige plastische Rekonstruktion an Lippe und Mund, sonstige
27.43.99 ↔	Sonstige Exzision von Läsion oder Gewebe an der Lippe, sonstige	27.71 ↔	Inzision an der Uvula
27.44.00 ↔	Radikale Exzision einer Läsion an der Lippe, n.n.bez.	27.72 ↔	Exzision an der Uvula
27.44.11 ↔	Radikale Exzision einer Hautläsion der Lippe ohne Transplantation oder Transposition von Haut	27.79 ↔	Operationen an der Uvula, sonstige
27.44.20 ↔	Radikale Exzision einer Hautläsion der Lippe mit Transplantation oder Transposition von Haut	27.99 ↔	Sonstige Operationen an Mundhöhle und Gesicht, sonstige
27.44.99 ↔	Radikale Exzision einer Läsion an der Lippe, sonstige	29.33.00 ↔	(Partielle) Pharyngektomie, n.n.bez.
27.49.00 ↔	Sonstige Exzision in der Mundhöhle, n.n.bez.	29.33.10 ↔	Partielle Pharyngektomie, ohne Rekonstruktion
27.49.10 ↔	Exzision an der Wange	29.33.99 ↔	(Partielle) Pharyngektomie, sonstige
27.49.11 ↔	Exzision am Mundboden	29.4X.10 ↔	Plastische Rekonstruktion am Pharynx, mit lokaler Schleimhaut oder freiem Hautlappen
27.49.99 ↔	Sonstige Exzision in der Mundhöhle, sonstige	29.4X.11 ↔	Plastische Rekonstruktion am Pharynx, mit gestieltem myokutanen Lappen
27.54.00 ↔	Plastische Rekonstruktion einer (angeborenen) Lippenspalte, n.n.bez.	29.4X.12 ↔	Plastische Rekonstruktion am Pharynx, mit mikrovaskulär anastomosiertem Transplantat, Darmtransplantat oder Magenhochzug
27.54.99 ↔	Plastische Rekonstruktion einer (angeborenen) Lippenspalte, sonstige	29.4X.99 ↔	Plastische Rekonstruktion am Pharynx, sonstige
27.55.00 ↔	Vollhauttransplantat an Lippe und Mund, n.n.bez.	30.1X.00 ↔	Hemilaryngektomie, n.n.bez.
27.55.10 ↔	Kleinflächiges Vollhauttransplantat an Lippe und Mund	30.1X.10 ↔	Hemilaryngektomie, supraglottisch horizontal
27.55.20 ↔	Grossflächiges Vollhauttransplantat an Lippe und Mund	30.1X.11 ↔	Hemilaryngektomie, supraglottisch mit Zungengrundresektion
27.55.99 ↔	Vollhauttransplantat an Lippe und Mund, sonstige	30.1X.99 ↔	Hemilaryngektomie, sonstige
27.56.10 ↔	Kleinflächiges Spalthauttransplantat an Lippe und Mund	30.29.00 ↔	Sonstige partielle Laryngektomie, n.n.bez.
27.56.10 ↔	Kleinflächiges Spalthauttransplantat an Lippe und Mund	30.29.10 ↔	Cricohyoidoepiglottopexie (CHEP)
27.56.20 ↔	Grossflächiges Spalthauttransplantat an Lippe und Mund	30.29.11 ↔	Cricohyoidopexie (CHP)
27.56.20 ↔	Grossflächiges Spalthauttransplantat an Lippe und Mund	30.29.20 ↔	Partielle Larynx-Pharynx-Resektion
27.56.30 ↔	Kleinflächige heterologe Hauttransplantation an die Lippe	30.29.21 ↔	Partielle Laryngektomie frontale (Huet)
27.56.30 ↔	Kleinflächige heterologe Hauttransplantation an die Lippe	30.29.22 ↔	Partielle Laryngektomie frontolaterale (Leroux-Robert)
		30.29.30 ↔	Arytenoidektomie
		30.29.99 ↔	Sonstige partielle Laryngektomie, sonstige
		31.1 ‡↔	Temporäre Tracheostomie
		31.21 ‡↔	Mediastinale Tracheostomie
		31.29 ‡↔	Permanente Tracheostomie, sonstige
		31.69.10 ↔	Laryngoplastik, n.n.bez.
		31.69.11 ↔	Medialisierung Laryngoplastik, n.n.bez.
		31.69.12 ↔	Medialisierung Laryngoplastik, Thyroplastik Typ I

31.69.14 ↔	Medialisierung Laryngoplastik, externer Zugang	76.39.10 ↔	Partielle Ostektomie an anderen Gesichtsschädelknochen, Rekonstruktion mit mikrovaskulär-anastomosiertem Transplantat
31.69.20 ↔	Erweiterungsplastik der Glottis (endolaryngeal)	76.39.11 ↔	Partielle Ostektomie an anderen Gesichtsschädelknochen, Rekonstruktion von Weich- und Hartgewebe
31.69.30 ↔	Cricothyroidopexie	76.39.19 ↔	Partielle Ostektomie an anderen Gesichtsschädelknochen, sonstige Rekonstruktion
31.69.31 ↔	Arytenoidopexie	76.39.99 ↔	Partielle Ostektomie an anderen Gesichtsschädelknochen, sonstige
31.69.40 ↔	Konstruktion / Revision einer Neoglottis	76.41.00 ↔	Totale Mandibulektomie mit gleichzeitiger Rekonstruktion, n.n.bez.
31.69.41 ↔	Plastische Rekonstruktion des Larynx	76.41.10 ↔	Totale Mandibulektomie mit gleichzeitiger Rekonstruktion, Rekonstruktion mit mikrovaskulär-anastomosiertem Transplantat
31.69.42 ↔	Plastische Rekonstruktion einer Stimmlippe	76.41.99 ↔	Totale Mandibulektomie mit gleichzeitiger Rekonstruktion, sonstige
31.69.99 ↔	Sonstige plastische Rekonstruktion am Larynx, sonstige	76.42 ↔	Sonstige totale Mandibulektomie
31.79.10 ‡↔	Erweiterungsplastik eines Tracheostoma	76.43.00 ↔	Sonstige Rekonstruktion der Mandibula, n.n.bez.
38.01 ↔	Inzision von intrakraniellen Gefässen	76.43.10 ↔	Sonstige Rekonstruktion der Mandibula mit mikrovaskulär-anastomosiertem Transplantat
38.31 ↔	Resektion von intrakraniellen Gefässen mit Anastomose	76.43.11 ↔	Einsetzen eines CAD-Implantats an Mandibula, zur plastischen Rekonstruktion eines einfachen Defekts
38.61 ↔	Sonstige Exzision von intrakraniellen Gefässen	76.43.99 ↔	Sonstige Rekonstruktion der Mandibula, sonstige
38.81 ↔	Sonstiger chirurgischer Verschluss von intrakraniellen Gefässen	76.44.00 ↔	Totale Ostektomie an anderen Gesichtsschädelknochen mit gleichzeitiger Rekonstruktion, n.n.bez.
40.40 ↔	Neck dissection, n.n.bez.	76.44.10 ↔	Totale Ostektomie an anderen Gesichtsschädelknochen, Rekonstruktion mit mikrovaskulär-anastomosiertem Transplantat
40.40 ↔	Neck dissection, n.n.bez.	76.44.11 ↔	Totale Ostektomie an anderen Gesichtsschädelknochen, Rekonstruktion mit nicht vaskularisiertem Transplantat
40.41.00 ↔	Radikale Neck dissection, n.n.bez.	76.44.19 ↔	Totale Ostektomie an anderen Gesichtsschädelknochen mit sonstiger Rekonstruktion
40.41.00 ↔	Radikale Neck dissection, n.n.bez.	76.44.99 ↔	Totale Ostektomie an anderen Gesichtsschädelknochen mit gleichzeitiger Rekonstruktion, sonstige
40.41.10 ↔	Selektive (funktionelle) Neck dissection, supraomohyoid (Region I-III)	76.45 ↔	Sonstige totale Ostektomie an anderen Gesichtsschädelknochen
40.41.10 ↔	Selektive (funktionelle) Neck dissection, supraomohyoid (Region I-III)	76.46.00 ↔	Sonstige Rekonstruktion an anderen Gesichtsschädelknochen, n.n.bez.
40.41.11 ↔	Selektive (funktionelle) Neck dissection, lateral (Region II-IV)	76.46.10 ↔	Sonstige Rekonstruktion an anderen Gesichtsschädelknochen mit mikrovaskulär-anastomosiertem Transplantat
40.41.11 ↔	Selektive (funktionelle) Neck dissection, lateral (Region II-IV)	76.46.99 ↔	Sonstige Rekonstruktion an anderen Gesichtsschädelknochen, sonstige
40.41.12 ↔	Selektive (funktionelle) Neck dissection, anterolateral (Region I-IV)	76.5X.00 ↔	Temporomandibuläre Arthroplastik, n.n.bez.
40.41.12 ↔	Selektive (funktionelle) Neck dissection, anterolateral (Region I-IV)	76.5X.00 ↔	Temporomandibuläre Arthroplastik, n.n.bez.
40.41.13 ↔	Selektive (funktionelle) Neck dissection, posterolateral (Region II-V)	76.5X.10 ↔	Kondylektomie am Kiefergelenk mit Rekonstruktion
40.41.13 ↔	Selektive (funktionelle) Neck dissection, posterolateral (Region II-V)	76.5X.10 ↔	Kondylektomie am Kiefergelenk mit Rekonstruktion
40.41.14 ↔	Selektive (funktionelle) Neck dissection, central (Region VI)	76.5X.19 ↔	Sonstige Kondylektomie am Kiefergelenk
40.41.14 ↔	Selektive (funktionelle) Neck dissection, central (Region VI)	76.5X.19 ↔	Sonstige Kondylektomie am Kiefergelenk
40.41.20 ↔	Radikale Neck dissection (inkl. modifiziert)	76.5X.20 ↔	Diskoplastik am Kiefergelenk mit Rekonstruktion
40.41.20 ↔	Radikale Neck dissection (inkl. modifiziert)	76.5X.20 ↔	Diskoplastik am Kiefergelenk mit Rekonstruktion
40.41.21 ↔	Erweiterte radikale Neck dissection	76.5X.29 ↔	Sonstige Diskoplastik am Kiefergelenk
40.41.21 ↔	Erweiterte radikale Neck dissection	76.5X.29 ↔	Sonstige Diskoplastik am Kiefergelenk
40.41.99 ↔	Radikale Neck dissection, sonstige	76.5X.30 ↔	Exstirpation des Discus articularis am Kiefergelenk mit Rekonstruktion
40.41.99 ↔	Radikale Neck dissection, sonstige	76.5X.30 ↔	Exstirpation des Discus articularis am Kiefergelenk mit Rekonstruktion
76.01 ↔	Sequestrektomie an Gesichtsschädelknochen	76.5X.39 ↔	Sonstige Exstirpation des Discus articularis am Kiefergelenk
76.09.10 ↔	Reosteotomie nach Frakturposition	76.5X.39 ↔	Sonstige Exstirpation des Discus articularis am Kiefergelenk
76.2X.00 ↔	Lokale Exzision oder Destruktion von Läsion und Gewebe an Gesichtsschädelknochen, n.n.bez.	76.5X.40 ↔	Resektion am Tuberculum articulare des Kiefergelenks
76.2X.10 ↔	Dekortikation eines Gesichtsschädelknochens	76.5X.40 ↔	Resektion am Tuberculum articulare des Kiefergelenks
76.2X.11 ↔	Exzision von periostalem Gewebe an Gesichtsschädelknochen	76.5X.41 ↔	Plastische Rekonstruktion am Kiefergelenk
76.2X.12 ↔	Abtragung (modellierende Osteotomie) an Gesichtsschädelknochen		
76.2X.20 ↔	Destruktion von Läsion und Gewebe an Gesichtsschädelknochen		
76.2X.31 ↔	Knochenentnahme an Gesichtsschädelknochen zur Transplantation		
76.2X.99 ↔	Lokale Exzision oder Destruktion von Läsion und Gewebe an Gesichtsschädelknochen, sonstige		
76.31.00 ↔	Partielle Mandibulektomie, n.n.bez.		
76.31.10 ↔	Partielle Mandibulektomie ohne Rekonstruktion		
76.31.21 ↔	Partielle Mandibulektomie, mit Kontinuitätsdurchtrennung und alloplastischer Rekonstruktion		
76.31.29 ↔	Partielle Mandibulektomie mit sonstiger Rekonstruktion		
76.31.99 ↔	Partielle Mandibulektomie, sonstige		
76.39.00 ↔	Partielle Ostektomie an anderen Gesichtsschädelknochen, n.n.bez.		

76.5X.41 ↔ Plastische Rekonstruktion am Kiefergelenk	76.63.99 ↔ Osteoplastik [Osteotomie] am Corpus mandibulae, sonstige
76.5X.42 ↔ Gelenkstabilisierung (bewegungseinschränkend) des Kiefergelenks	76.64 ↔ Sonstige orthognathische Chirurgie an der Mandibula
76.5X.42 ↔ Gelenkstabilisierung (bewegungseinschränkend) des Kiefergelenks	76.65.00 ↔ Segmentale Osteoplastik [Osteotomie] der Maxilla, n.n.bez.
76.5X.50 ↔ Arthroskopische Entfernung eines freien Gelenkkörpers am Kiefergelenk	76.65.10 ↔ Segmentale Osteoplastik [Osteotomie] der Maxilla, ohne Distraction
76.5X.50 ↔ Arthroskopische Entfernung eines freien Gelenkkörpers am Kiefergelenk	76.65.20 ↔ Osteotomie der Maxilla im frontalen Alveolarkambereich, mit Distraction
76.5X.59 ↔ Sonstige Entfernung eines freien Gelenkkörpers am Kiefergelenk	76.65.21 ↔ Osteotomie der Maxilla im seitlichen Alveolarkambereich, mit Distraction
76.5X.59 ↔ Sonstige Entfernung eines freien Gelenkkörpers am Kiefergelenk	76.65.22 ↔ Osteotomie der Maxilla im frontalen und seitlichen Alveolarkambereich in mehreren Segmenten, mit Distraction
76.5X.60 ↔ Implantation einer Endoprothese am Kiefergelenk	76.65.99 ↔ Segmentale Osteoplastik [Osteotomie] der Maxilla, sonstige
76.5X.61 ↔ Wechsel einer Endoprothese am Kiefergelenk	76.66.00 ↔ Totale Osteoplastik [Osteotomie] der Maxilla, n.n.bez.
76.5X.90 ↔ Sonstige temporomandibuläre Arthroplastik oder Diskoplastik am Kiefergelenk	76.66.10 ↔ Totale Osteoplastik [Osteotomie] der Maxilla ohne Distraction
76.5X.90 ↔ Sonstige temporomandibuläre Arthroplastik oder Diskoplastik am Kiefergelenk	76.66.20 ↔ Osteotomie der Maxilla in der Le-Fort-I-Ebene in einem Stück mit Distraction
76.5X.99 ↔ Temporomandibuläre Arthroplastik, sonstige	76.66.21 ↔ Osteotomie der Maxilla in der Le-Fort-I-Ebene in zwei Stücken mit Distraction
76.5X.99 ↔ Temporomandibuläre Arthroplastik, sonstige	76.66.22 ↔ Osteotomie der Maxilla in der Le-Fort-I-Ebene in drei oder mehr Stücken mit Distraction
76.61.00 ↔ Geschlossene Osteoplastik [Osteotomie] am Ramus mandibulae, n.n.bez.	76.66.30 ↔ Plastische Rekonstruktion und Augmentation der Maxilla durch totale Auflagerungsplastik
76.61.10 ↔ Geschlossene Osteoplastik [Osteotomie] am Ramus mandibulae, ohne Distraction	76.66.99 ↔ Totale Osteoplastik [Osteotomie] der Maxilla, sonstige
76.61.20 ↔ Geschlossene Osteoplastik [Osteotomie] am Ramus mandibulae, mit Distraction	76.67 ↔ Reduktionsgenioplastik
76.61.99 ↔ Geschlossene Osteoplastik [Osteotomie] am Ramus mandibulae, sonstige	76.68 ↔ Augmentationsgenioplastik
76.62.00 ↔ Offene Osteoplastik [Osteotomie] am Ramus mandibulae, n.n.bez.	76.69.10 ↔ Osteotomie zur Verlagerung des Mittelgesichts in der Le-Fort-II- oder Le-Fort-III-Ebene ohne Distraction
76.62.10 ↔ Offene Osteoplastik [Osteotomie] am Ramus mandibulae, ohne Distraction	76.69.10 ↔ Osteotomie zur Verlagerung des Mittelgesichts in der Le-Fort-II- oder Le-Fort-III-Ebene ohne Distraction
76.62.20 ↔ Offene Osteoplastik [Osteotomie] am Ramus mandibulae, mit Distraction	76.69.20 ↔ Osteotomie zur Verlagerung des Mittelgesichts in der Le-Fort-II-Ebene mit Distraction
76.62.99 ↔ Offene Osteoplastik [Osteotomie] am Ramus mandibulae, sonstige	76.69.20 ↔ Osteotomie zur Verlagerung des Mittelgesichts in der Le-Fort-II-Ebene mit Distraction
76.63.00 ↔ Osteoplastik [Osteotomie] am Corpus mandibulae, n.n.bez.	76.69.21 ↔ Osteotomie zur Verlagerung des Mittelgesichts in der Le-Fort-II-Ebene, kombiniert mit anderer Osteotomie mit Distraction
76.63.00 ↔ Osteoplastik [Osteotomie] am Corpus mandibulae, n.n.bez.	76.69.21 ↔ Osteotomie zur Verlagerung des Mittelgesichts in der Le-Fort-II-Ebene, kombiniert mit anderer Osteotomie mit Distraction
76.63.10 ↔ Osteoplastik [Osteotomie] im seitlichen Alveolarkambereich oder mit frontaler Kontinuitätsdurchtrennung der Mandibula ohne Distraction	76.69.30 ↔ Osteotomie zur Verlagerung des Mittelgesichts in der Le-Fort-III-Ebene mit Distraction
76.63.10 ↔ Osteoplastik [Osteotomie] im seitlichen Alveolarkambereich oder mit frontaler Kontinuitätsdurchtrennung der Mandibula ohne Distraction	76.69.30 ↔ Osteotomie zur Verlagerung des Mittelgesichts in der Le-Fort-III-Ebene mit Distraction
76.63.11 ↔ Osteoplastik [Osteotomie] im frontalen Alveolarkambereich oder mit Kontinuitätsdurchtrennung am horizontalen Mandibulaast ohne Distraction	76.69.40 ↔ Osteotomie zur Verlagerung des Mittelgesichts in der Le-Fort-III-Ebene, kombiniert mit Le-Fort-I-Ebene mit Distraction
76.63.11 ↔ Osteoplastik [Osteotomie] im frontalen Alveolarkambereich oder mit Kontinuitätsdurchtrennung am horizontalen Mandibulaast ohne Distraction	76.69.40 ↔ Osteotomie zur Verlagerung des Mittelgesichts in der Le-Fort-III-Ebene, kombiniert mit Le-Fort-I-Ebene mit Distraction
76.63.12 ↔ Osteoplastik [Osteotomie] zur Kinnverlagerung ohne Distraction	76.69.90 ↔ Sonstige Osteotomie zur Verlagerung des Mittelgesichts
76.63.12 ↔ Osteoplastik [Osteotomie] zur Kinnverlagerung ohne Distraction	76.70 ↔ Reposition einer Gesichtsschädelfraktur, n.n.bez.
76.63.20 ↔ Verlagerung des Alveolarfortsatzes durch horizontale Distraction nach Osteotomie	76.72 ↔ Offene Reposition einer Jochbein- und Jochbogenfraktur
76.63.20 ↔ Verlagerung des Alveolarfortsatzes durch horizontale Distraction nach Osteotomie	76.74 ↔ Offene Reposition einer Maxillafraktur
76.63.21 ↔ Verlagerung der Mandibula durch Distraction nach Osteotomie im horizontalen Mandibulaast	76.76.00 ↔ Offene Reposition einer Mandibulafraktur, n.n.bez.
76.63.21 ↔ Verlagerung der Mandibula durch Distraction nach Osteotomie im horizontalen Mandibulaast	76.76.10 ↔ Offene Reposition einer Einfachfraktur des Corpus mandibulae
76.63.99 ↔ Osteoplastik [Osteotomie] am Corpus mandibulae, sonstige	76.76.11 ↔ Offene Reposition einer Mehrfachfraktur des Corpus mandibulae

76.76.20 ↔	Offene Reposition (von aussen) einer Einfach- oder Mehrfachfraktur des Ramus mandibulae	84.53.99 ↔	Implantation von interner Verlängerungsvorrichtung der Extremitäten mit kinetischer Traktion, sonstige
76.76.21 ↔	Offene Reposition (transoral) einer Einfach- oder Mehrfachfraktur des Ramus mandibulae	84.54 ↔	Implantation von sonstiger internen Verlängerungsvorrichtung der Extremitäten
76.76.30 ↔	Offene Reposition (transoral oder von aussen) einer Fraktur des Processus articularis mandibulae	86.41.11 ↔	Radikale und grossflächige Exzision von Läsion oder Gewebe an Haut und Subkutangewebe, ohne primären Wundverschluss, am Kopf
76.76.99 ↔	Offene Reposition einer Mandibulafraktur, sonstige	86.41.12 ↔	Radikale und grossflächige Exzision von Läsion oder Gewebe an Haut und Subkutangewebe, ohne primären Wundverschluss, am Hals
76.77.00 ↔	Offene Reposition einer Processus alveolaris-Fraktur, n.n.bez.	86.41.13 ↔	Radikale und grossflächige Exzision von Läsion oder Gewebe an Haut und Subkutangewebe, ohne primären Wundverschluss, an Schulter und Axilla
76.77.10 ↔	Offene Reposition einer Processus alveolaris-Fraktur der Maxilla	86.41.14 ↔	Radikale und grossflächige Exzision von Läsion oder Gewebe an Haut und Subkutangewebe, ohne primären Wundverschluss, an Oberarm und Ellenbogen
76.77.11 ↔	Offene Reposition einer Processus alveolaris-Fraktur der Mandibula	86.41.15 ↔	Radikale und grossflächige Exzision von Läsion oder Gewebe an Haut und Subkutangewebe, ohne primären Wundverschluss, an Unterarm
76.77.99 ↔	Offene Reposition einer Processus alveolaris-Fraktur, sonstige	86.41.16 ↔	Radikale und grossflächige Exzision von Läsion oder Gewebe an Haut und Subkutangewebe, ohne primären Wundverschluss, an der Hand
76.78.11 ↔	Endoskopische Reposition einer Stirnhöhlenvorderwandfraktur	86.41.17 ↔	Radikale und grossflächige Exzision von Läsion oder Gewebe an Haut und Subkutangewebe, ohne primären Wundverschluss, an Brustwand und Rücken
76.78.20 ↔	Geschlossene Reposition einer Orbitafraktur	86.41.18 ↔	Radikale und grossflächige Exzision von Läsion oder Gewebe an Haut und Subkutangewebe, ohne primären Wundverschluss, an Bauchregion und Leiste
76.78.21 ↔	Endoskopische Reposition einer Orbitafraktur	86.41.1A ↔	Radikale und grossflächige Exzision von Läsion oder Gewebe an Haut und Subkutangewebe, ohne primären Wundverschluss, am Gesäss
76.79.00 ↔	Sonstige offene Reposition einer Gesichtsschädelfraktur, n.n.bez.	86.41.1B ↔	Radikale und grossflächige Exzision von Läsion oder Gewebe an Haut und Subkutangewebe, ohne primären Wundverschluss, an Oberschenkel und Knie
76.79.10 ↔	Sonstige offene Reposition einer Fraktur des Orbitadaches	86.41.1C ↔	Radikale und grossflächige Exzision von Läsion oder Gewebe an Haut und Subkutangewebe, ohne primären Wundverschluss, an Unterschenkel
76.79.11 ↔	Sonstige offene Reposition einer Fraktur der lateralen Orbitawand	86.41.1D ↔	Radikale und grossflächige Exzision von Läsion oder Gewebe an Haut und Subkutangewebe, ohne primären Wundverschluss, am Fuss
76.79.19 ↔	Sonstige offene Reposition einer sonstigen Orbitafraktur	86.42.11 ↔	Radikale und grossflächige Exzision von Läsion oder Gewebe an Haut und Subkutangewebe, mit primärem Wundverschluss, am Kopf
76.79.20 ↔	Sonstige offene Reposition einer Stirnhöhlenwandfraktur	86.42.12 ↔	Radikale und grossflächige Exzision von Läsion oder Gewebe an Haut und Subkutangewebe, mit primärem Wundverschluss, am Hals
76.79.30 ↔	Sonstige offene Reposition einer nasoethmoidalen Mittelgesichtsfraktur	86.42.13 ↔	Radikale und grossflächige Exzision von Läsion oder Gewebe an Haut und Subkutangewebe, mit primärem Wundverschluss, an Schulter und Axilla
76.79.31 ↔	Sonstige offene Reposition einer zentrolateralen Mittelgesichtsfraktur	86.42.14 ↔	Radikale und grossflächige Exzision von Läsion oder Gewebe an Haut und Subkutangewebe, mit primärem Wundverschluss, an Oberarm und Ellenbogen
76.79.39 ↔	Sonstige offene Reposition einer sonstigen lateralen Mittelgesichtsfraktur	86.42.15 ↔	Radikale und grossflächige Exzision von Läsion oder Gewebe an Haut und Subkutangewebe, mit primärem Wundverschluss, an Unterarm
76.79.40 ↔	Sonstige offene Reposition kombinierter Mittelgesichtsfrakturen (Mehrfachfraktur)	86.42.16 ↔	Radikale und grossflächige Exzision von Läsion oder Gewebe an Haut und Subkutangewebe, mit primärem Wundverschluss, an der Hand
76.79.40 ↔	Sonstige offene Reposition kombinierter Mittelgesichtsfrakturen (Mehrfachfraktur)	86.42.17 ↔	Radikale und grossflächige Exzision von Läsion oder Gewebe an Haut und Subkutangewebe, mit primärem Wundverschluss, an Brustwand und Rücken
76.79.99 ↔	Sonstige offene Reposition einer Gesichtsschädelfraktur, sonstige	86.42.18 ↔	Radikale und grossflächige Exzision von Läsion oder Gewebe an Haut und Subkutangewebe, mit primärem Wundverschluss, an Bauchregion und Leiste
76.91.00 ↔	Knochentransplantat an Gesichtsschädelknochen, n.n.bez.		
76.91.10 ↔	Transplantat an Gesichtsschädelknochen		
76.91.99 ↔	Knochentransplantat an Gesichtsschädelknochen, sonstige		
76.92.30 ↔	Einsetzen eines CAD-Implantats an Maxilla, zur plastischen Rekonstruktion eines einfachen Defekts		
76.94 ↔	Offene Reposition einer Kiefergelenksluxation		
78.19.90 ↔	Geschlossene Reposition einer Fraktur sonstiger bezeichneter Knochen mit Knochenfixation durch Fixateur externe		
78.19.91 ↔	Offene Reposition einer Fraktur sonstiger bezeichneter Knochen mit Knochenfixation durch Fixateur externe		
78.59.00 ↔	Innere Knochenfixation ohne Reposition der Fraktur an anderen näher bezeichneten Knochen, ausser Gesichtsschädelknochen, n.n.bez.		
78.59.90 ↔	Revision von Osteosynthesematerial ohne Materialersatz an anderen näher bezeichneten Knochen, ausser Gesichtsschädelknochen		
78.59.99 ↔	Innere Knochenfixation ohne Reposition der Fraktur an anderen näher bezeichneten Knochen, ausser Gesichtsschädelknochen, sonstige		
84.53.00 ↔	Implantation von interner Verlängerungsvorrichtung der Extremitäten mit kinetischer Traktion, n.n.bez.		
84.53.10 ↔	Implantation eines nicht motorisierten internen Verlängerungs- oder Knochentransportsystem		
84.53.11 ↔	Implantation eines motorisierten internen Verlängerungs- oder Knochentransportsystem		

86.42.1A ↔ Radikale und grossflächige Exzision von Läsion oder Gewebe an Haut und Subkutangewebe, mit primärem Wundverschluss, am Gesäss	86.6B.14 ↔ Autologe Spalthauttransplantation, kleinflächig, an Oberarm und Ellenbogen
86.42.1B ↔ Radikale und grossflächige Exzision von Läsion oder Gewebe an Haut und Subkutangewebe, mit primärem Wundverschluss, an Oberschenkel und Knie	86.6B.15 ↔ Autologe Spalthauttransplantation, kleinflächig, am Unterarm
86.42.1C ↔ Radikale und grossflächige Exzision von Läsion oder Gewebe an Haut und Subkutangewebe, mit primärem Wundverschluss, an Unterschenkel	86.6B.17 ↔ Autologe Spalthauttransplantation, kleinflächig, an Brustwand und Rücken
86.42.1D ↔ Radikale und grossflächige Exzision von Läsion oder Gewebe an Haut und Subkutangewebe, mit primärem Wundverschluss, am Fuss	86.6B.18 ↔ Autologe Spalthauttransplantation, kleinflächig, an Bauchregion und Leiste
86.43.11 ↔ Radikale und grossflächige Exzision von Läsion oder Gewebe an Haut und Subkutangewebe, mit plastischer Deckung, am Kopf	86.6B.1A ↔ Autologe Spalthauttransplantation, kleinflächig, am Gesäss
86.43.12 ↔ Radikale und grossflächige Exzision von Läsion oder Gewebe an Haut und Subkutangewebe, mit plastischer Deckung, am Hals	86.6B.1B ↔ Autologe Spalthauttransplantation, kleinflächig, an Oberschenkel und Knie
86.43.13 ↔ Radikale und grossflächige Exzision von Läsion oder Gewebe an Haut und Subkutangewebe, mit plastischer Deckung, an Schulter und Axilla	86.6B.1C ↔ Autologe Spalthauttransplantation, kleinflächig, am Unterschenkel
86.43.14 ↔ Radikale und grossflächige Exzision von Läsion oder Gewebe an Haut und Subkutangewebe, mit plastischer Deckung, an Oberarm und Ellenbogen	86.6B.1D ↔ Autologe Spalthauttransplantation, kleinflächig, am Fuss
86.43.15 ↔ Radikale und grossflächige Exzision von Läsion oder Gewebe an Haut und Subkutangewebe, mit plastischer Deckung, an Unterarm	86.6B.21 ↔ Autologe Spalthauttransplantation, grossflächig, am Kopf
86.43.16 ↔ Radikale und grossflächige Exzision von Läsion oder Gewebe an Haut und Subkutangewebe, mit plastischer Deckung, an der Hand	86.6B.22 ↔ Autologe Spalthauttransplantation, grossflächig, am Hals
86.43.17 ↔ Radikale und grossflächige Exzision von Läsion oder Gewebe an Haut und Subkutangewebe, mit plastischer Deckung, an Brustwand und Rücken	86.6B.23 ↔ Autologe Spalthauttransplantation, grossflächig, an Schulter und Axilla
86.43.18 ↔ Radikale und grossflächige Exzision von Läsion oder Gewebe an Haut und Subkutangewebe, mit plastischer Deckung, an Bauchregion und Leiste	86.6B.24 ↔ Autologe Spalthauttransplantation, grossflächig, an Oberarm und Ellenbogen
86.43.1A ↔ Radikale und grossflächige Exzision von Läsion oder Gewebe an Haut und Subkutangewebe, mit plastischer Deckung, am Gesäss	86.6B.25 ↔ Autologe Spalthauttransplantation, grossflächig, am Unterarm
86.43.1B ↔ Radikale und grossflächige Exzision von Läsion oder Gewebe an Haut und Subkutangewebe, mit plastischer Deckung, an Oberschenkel und Knie	86.6B.27 ↔ Autologe Spalthauttransplantation, grossflächig, an Brustwand und Rücken
86.43.1C ↔ Radikale und grossflächige Exzision von Läsion oder Gewebe an Haut und Subkutangewebe, mit plastischer Deckung, an Unterschenkel	86.6B.28 ↔ Autologe Spalthauttransplantation, grossflächig, an Bauchregion und Leiste
86.43.1D ↔ Radikale und grossflächige Exzision von Läsion oder Gewebe an Haut und Subkutangewebe, mit plastischer Deckung, am Fuss	86.6B.2A ↔ Autologe Spalthauttransplantation, grossflächig, am Gesäss
86.6B.11 ↔ Autologe Spalthauttransplantation, kleinflächig, am Kopf	86.6B.2B ↔ Autologe Spalthauttransplantation, grossflächig, an Oberschenkel und Knie
86.6B.12 ↔ Autologe Spalthauttransplantation, kleinflächig, am Hals	86.6B.2C ↔ Autologe Spalthauttransplantation, grossflächig, am Unterschenkel
86.6B.13 ↔ Autologe Spalthauttransplantation, kleinflächig, an Schulter und Axilla	86.6B.2D ↔ Autologe Spalthauttransplantation, grossflächig, am Fuss
	86.83.11 ↔ Gewebereduktionsplastik an Kopf und Hals
	86.83.12 ↔ Gewebereduktionsplastik an Schulter und Oberarm
	86.83.13 ↔ Gewebereduktionsplastik an Unterarm
	86.83.14 ↔ Gewebereduktionsplastik an Hand
	86.83.1A ↔ Gewebereduktionsplastik am Bauch
	86.83.1B ↔ Gewebereduktionsplastik an Rücken oder Flanke
	86.83.1C ↔ Gewebereduktionsplastik gleichzeitig Bauch, Flanke sowie Rücken
	86.83.1D ↔ Gewebereduktionsplastik an der Leisten- und Genitalregion
	86.83.1E ↔ Gewebereduktionsplastik am Gesäss
	86.83.1F ↔ Gewebereduktionsplastik an Oberschenkel
	86.83.1G ↔ Gewebereduktionsplastik an Unterschenkel und Fuss

Prozedur D25-4

02.05.11 ↔ Einsetzen eines CAD-Implantats an Hirnschädel ohne Beteiligung des Gesichtsschädels, grosser oder komplexer Defekt	76.92.20 ↔ Einsetzen von CAD-Implantat an Gesichtsschädel ohne Beteiligung des Hirnschädels, bis zu 2 Regionen
02.05.20 ↔ Einsetzen eines CAD-Implantats an Hirnschädel mit Beteiligung von Orbita, Temporalregion oder frontalem Sinus, bis zu 2 Regionen	76.92.21 ↔ Einsetzen von CAD-Implantat an Gesichtsschädel ohne Beteiligung des Hirnschädels, ab 3 Regionen
02.05.30 ↔ Einsetzen eines CAD-Implantats an Hirnschädel mit Beteiligung multipler Regionen des Gesichtsschädels, ab 3 Regionen	76.92.31 ↔ Einsetzen eines CAD-Implantats an Maxilla, zur plastischen Rekonstruktion eines grossen oder komplexen Defekts
76.43.12 ↔ Einsetzen eines CAD-Implantats an Mandibula, zur plastischen Rekonstruktion eines grossen oder komplexen Defekts	

Prozedur D25-5

01.12.00 ↔	Offene Biopsie an den Hirnhäuten, n.n.bez.	01.25.21 ↔	Sonstige Kraniektomie, Rekraniektomie zur Entfernung von alloplastischem Material oder eines Medikamententrägers aus dem Schädelknochen oder Epiduralraum
01.12.10 ↔	Stereotaktische offene Biopsie an den Hirnhäuten	01.25.99 ↔	Sonstige Kraniektomie, sonstige
01.12.99 ↔	Offene Biopsie an den Hirnhäuten, sonstige	01.26 ↔	Einsetzen und Ersetzen eines Katheters in die Schädelhöhle oder Hirngewebe
01.14.00 ↔	Offene Biopsie am Gehirn, n.n.bez.	01.28 ↔	Einsetzen von intrakraniellen Katheter(n) via Bohrloch(löcher)
01.14.10 ↔	Stereotaktische offene Biopsie am Gehirn	01.29.00 ↔	Revision ohne Ersatz von Katheter(n) aus Schädelhöhle oder Hirngewebe, n.n.bez.
01.14.99 ↔	Offene Biopsie am Gehirn, sonstige	01.29.10 ↔	Stereotaktische Revision ohne Ersatz von intrazerebralen Kathetern zur intraventrikulären Infusion
01.15 ↔	Biopsie am Schädel	01.29.99 ↔	Revision ohne Ersatz von Katheter(n) aus Schädelhöhle oder Hirngewebe, sonstige
01.21 ↔	Inzision und Drainage an den kranialen Sinus	01.31.00 ↔	Inzision an den Hirnhäuten, n.n.bez.
01.24.00 ↔	Sonstige Kraniotomie, n.n.bez.	01.31.10 ↔	Inzision an den Hirnhäuten zur Entleerung eines subduralen Hämatoms (Hygroms)
01.24.10 ↔	Sonstige Kraniotomie mit Dekompression	01.31.11 ↔	Inzision an den Hirnhäuten zur Entleerung eines subduralen Empyems
01.24.11 ↔	Sonstige Kraniotomie zur Entleerung eines epiduralen Hämatoms	01.31.20 ↔	Inzision an den Hirnhäuten zur Drainage von subduraler und subarachnoidaler Flüssigkeit
01.24.12 ↔	Sonstige Kraniotomie zur Entleerung eines epiduralen Empyems	01.31.99 ↔	Inzision an den Hirnhäuten, sonstige
01.24.13 ↔	Sonstige Kraniotomie, Einlegen von alloplastischem Material oder Medikamententrägers in den Schädelknochen oder Epiduralraum	01.39.00 ↔	Sonstige Inzision am Gehirn, n.n.bez.
01.24.14 ↔	Sonstige Kraniotomie, Entfernung von alloplastischem Material oder Medikamententrägers aus Schädelknochen oder Epiduralraum	01.39.10 ↔	Sonstige Inzision am Gehirn zur Entleerung eines intrazerebralen Hämatoms
01.24.15 ↔	Sonstige Kraniotomie, Entfernung eines Fremdkörpers aus Schädelknochen oder Epiduralraum	01.39.11 ↔	Sonstige Inzision am Gehirn zur Entleerung eines intrazerebralen Abszesses
01.24.16 ↔	Sonstige Kraniotomie, sonstige Drainage epiduraler Flüssigkeit oder aus sonstigen Gründen	01.39.19 ↔	Sonstige Inzision am Gehirn, Entleerung von sonstiger intrazerebraler Flüssigkeit
01.24.20 ↔	Kraniotomie der Kalotte als Zugang, n.n.bez.	01.39.20 ↔	Sonstige Inzision am Gehirn, Stereotaktische Entleerung eines intrakraniellen Hämatoms
01.24.21 ↔	Bohrlochtrepantation der Kalotte als Zugang	01.39.21 ↔	Sonstige Inzision am Gehirn, Stereotaktische Entleerung eines intrakraniellen Abszesses
01.24.22 ↔	Stereotaktisch geführte Schädelöffnung über die Kalotte als Zugang	01.39.29 ↔	Sonstige Inzision am Gehirn, Stereotaktische Entleerung sonstiger intrakranieller Flüssigkeit
01.24.29 ↔	Kraniotomie der Kalotte als Zugang, sonstige	01.39.30 ↔	Sonstige Inzision am Gehirn, Entfernung eines intrazerebralen Fremdkörpers
01.24.30 ↔	Zugang zur Schädelbasis, n.n.bez.	01.39.40 ↔	Anlegen einer externen Drainage am Liquorsystem (z.B. ventrikulär, zisternal, subdural)
01.24.31 ↔	Zugang zur Schädelbasis, transoral	01.39.41 ↔	Anlegen eines Reservoirs am Liquorsystem (z.B. ventrikulär, zisternal, subdural)
01.24.32 ↔	Zugang zur Schädelbasis, transoral mit Spaltung des weichen Gaumens	01.39.42 ↔	Entfernen eines Reservoirs am Liquorsystem (z.B. ventrikulär, zisternal, subdural)
01.24.33 ↔	Zugang zur Schädelbasis, transoral mit Spaltung des weichen sowie harten Gaumens	01.39.50 ↔	Entfernung eines intrakraniellen Implantats
01.24.34 ↔	Zugang zur Schädelbasis, transsphenoidal	01.39.99 ↔	Sonstige Inzision am Gehirn, sonstige
01.24.35 ↔	Zugang zur Schädelbasis, transthemoidal	01.41 ↔	Operationen am Thalamus
01.24.36 ↔	Zugang zur Schädelbasis, transmastoidal	01.42 ↔	Operationen am Globus pallidum
01.24.37 ↔	Zugang zur Schädelbasis, translabyrinthär	01.51.00 ↔	Exzision und Destruktion von Läsion oder Gewebe an Gehirn und Hirnhäuten, n.n.bez.
01.24.38 ↔	Zugang zur Schädelbasis, transpyramidal	01.51.10 ↔	Exzision von Tumorgewebe an den Hirnhäuten mit Präparation von infiltriertem Nachbargewebe
01.24.39 ↔	Zugang zur Schädelbasis, sonstige	01.51.19 ↔	Exzision von Läsion oder Gewebe an den Hirnhäuten, sonstige
01.24.3A ↔	Zugang zur Schädelbasis, transkondylär	01.51.21 ↔	Exzision von hirneigenem intrazerebralen Tumorgewebe
01.24.3B ↔	Zugang zur Schädelbasis, transorbital	01.51.22 ↔	Exzision von nicht hirneigenem intrazerebralen Tumorgewebe
01.24.3C ↔	Zugang zur Schädelbasis, mit Le-Fort-I-Osteotomie	01.51.29 ↔	Exzision von Läsion oder Gewebe am Gehirn, sonstige
01.24.3D ↔	Zugang zur Schädelbasis, transnasal-transcribiform	01.51.31 ↔	Destruktion von Läsion oder Gewebe an Hirnhäuten
01.24.3E ↔	Zugang zur Schädelbasis, transnasal-transclival	01.51.41 ↔	Destruktion von hirneigenem intrazerebralen Tumorgewebe
01.24.3F ↔	Zugang zur Schädelbasis, transoral-transclival	01.51.42 ↔	Destruktion von nicht hirneigenem intrazerebralen Tumorgewebe
01.24.3G ↔	Zugang zur Schädelbasis, transnasal-transpterygoidal	01.51.49 ↔	Destruktion von Läsion oder Gewebe am Gehirn, sonstige
01.24.99 ↔	Sonstige Kraniotomie, sonstige		
01.25.00 ↔	Sonstige Kraniektomie, n.n.bez.		
01.25.10 ↔	Sonstige Kraniektomie mit Dekompression		
01.25.11 ↔	Sonstige Kraniektomie zur Entleerung eines epiduralen Hämatoms		
01.25.12 ↔	Sonstige Kraniektomie zur Entleerung eines epiduralen Empyems		
01.25.13 ↔	Sonstige Kraniektomie zur Entfernung eines Fremdkörpers aus Schädelknochen oder Epiduralraum		
01.25.14 ↔	Sonstige Kraniektomie mit Einlegen von alloplastischem Material oder eines Medikamententrägers in den Schädelknochen oder Epiduralraum		
01.25.19 ↔	Sonstige Kraniektomie zur Drainage epiduraler Flüssigkeit oder aus sonstigen Gründen		
01.25.20 ↔	Sonstige Kraniektomie, Rekraniektomie mit Einbringen einer Drainage		

01.52.00 ↔	Hemisphärektomie, n.n.bez.	02.39 ↔	Sonstige Operationen zum Einrichten einer Ventrikeldrainage
01.52.10 ↔	Hemisphärektomie, hirneigenes intrazerebrales Tumorgewebe	02.41.00 ↔	Spülung und Exploration eines Ventrikelschunts, n.n.bez.
01.52.11 ↔	Hemisphärektomie, nicht hirneigenes intrazerebrales Tumorgewebe	02.41.10 ↔	Spülung und Exploration eines Ventrikelschunts, zentraler Teil
01.52.99 ↔	Hemisphärektomie, sonstige	02.41.20 ↔	Spülung und Exploration eines Ventrikelschunts, peripherer Teil
01.53.00 ↔	Lobektomie am Gehirn, n.n.bez.	02.41.99 ↔	Spülung und Exploration eines Ventrikelschunts, sonstige
01.53.10 ↔	Lobektomie am Gehirn, hirneigenes intrazerebrales Tumorgewebe	02.42.00 ↔	Ersetzen eines Ventrikelschunts, n.n.bez.
01.53.11 ↔	Lobektomie am Gehirn, nicht hirneigenes intrazerebrales Tumorgewebe	02.42.10 ↔	Ersetzen eines Ventrikelschunts, zentraler Teil
01.53.99 ↔	Lobektomie am Gehirn, sonstige	02.42.20 ↔	Ersetzen eines Ventrikelschunts, peripherer Teil
01.59 ↔	Sonstige Exzision oder Destruktion an Gehirn und Hirnhäuten, sonstige	02.42.99 ↔	Ersetzen eines Ventrikelschunts, sonstige
01.6X.10 ↔	Exzision und Destruktion von Tumorgewebe an der Schädelbasis	02.43 ↔	Entfernen eines Ventrikelschunts
01.6X.11 ↔	Exzision und Destruktion von Tumorgewebe an der Kalotte	02.91 ↔	Lösung von kortikalen Adhäsionen
01.6X.20 ↔	Exzision und Destruktion vom sonstigem erkrankten Gewebe an der Schädelbasis	02.92 ↔	Plastische Rekonstruktion am Gehirn
01.6X.21 ↔	Exzision und Destruktion von sonstigem erkrankten Gewebe an der Kalotte	02.93.30 ↔	Implantation oder Wechsel der Elektroden zur intrakraniellen Neurostimulation, n.n.bez.
01.6X.22 ↔	Exzision und Destruktion von sonstigem erkrankten Gewebe an der Kalotte mit Hirnhäuten	02.93.31 ↔	Implantation oder Wechsel von temporären Mikroelektroden zur monolokulären Ableitung und Stimulation
02.01 ↔	Eröffnen einer Schädelnaht	02.93.32 ↔	Implantation oder Wechsel von temporären Mikroelektroden zur multilokulären Ableitung und Stimulation
02.02 ↔	Elevation von Frakturfragmenten vom Schädel	02.93.33 ↔	Implantation oder Wechsel von permanenten Mikroelektroden zur monolokulären Ableitung und Stimulation
02.03 ↔	Bildung eines Schädelknochenlappens	02.93.34 ↔	Implantation oder Wechsel von permanenten Mikroelektroden zur multilokulären Ableitung und Stimulation
02.04.00 ↔	Knochen transplantation an den Schädel, n.n.bez.	02.93.39 ↔	Implantation oder Wechsel der Elektroden zur intrakraniellen Neurostimulation, sonstige
02.04.10 ↔	Knochen transplantation an den Schädel, Schädeldach	02.93.40 ↔	Revision ohne Ersatz der Elektroden zur intrakraniellen Neurostimulation, n.n.bez.
02.04.99 ↔	Knochen transplantation an den Schädel, sonstige	02.93.41 ↔	Revision ohne Ersatz der Elektroden zur intrakraniellen Neurostimulation, stereotaktisch, permanentes Einzelelektrodensystem zur Dauerstimulation
02.05.00 ↔	Einsetzen einer Schädelknochenplatte, n.n.bez.	02.93.42 ↔	Revision ohne Ersatz der Elektroden zur intrakraniellen Neurostimulation, stereotaktisch, permanentes Mehrelektrodensystem zur Dauerstimulation
02.05.10 ↔	Einsetzen eines CAD-Implantats an Hirnschädel ohne Beteiligung des Gesichtsschädels, einfacher Defekt	02.93.49 ↔	Revision ohne Ersatz der Elektroden zur intrakraniellen Neurostimulation, sonstige
02.05.41 ↔	Wiedereinsetzen einer autologen Schädelknochenplatte	02.93.51 ↔	Entfernen der Elektroden zur intrakraniellen Neurostimulation
02.05.99 ↔	Einsetzen einer Schädelknochenplatte, sonstige	02.99.10 ↔	Stereotaktische Eingriffe am Liquorsystem
02.06.00 ↔	Sonstige Osteoplastik am Schädel, n.n.bez.	02.99.11 ↔	Stereotaktische Implantation und Explantation von radioaktivem Material als selbstständiger Eingriff
02.06.10 ↔	Frontoorbitale Kranioplastik zur Verlagerung	02.99.12 ↔	Stereotaktische Implantation von Gewebe an Schädel, Gehirn und Hirnhäuten
02.06.20 ↔	Rekonstruktion des Hirnschädels ohne Beteiligung des Gesichtsschädels, mit einfachem Implantat (Knochenzement, alloplastisches Material)	02.99.13 ↔	Stereotaktische Instillation von Medikamenten als selbstständiger Eingriff
02.06.30 ↔	Rekonstruktion von Hirn- und Gesichtsschädel, mit einfachem Implantat (Knochenzement, alloplastisches Material)	02.99.14 ↔	Stereotaktische Implantation, Revision oder Wechsel von intrazerebralen Kathetern zur intraventrikulären Infusion
02.06.99 ↔	Sonstige Osteoplastik am Schädel, sonstige	02.99.20 ↔	Umwandlung eines Liquorschunts (oder Hirnwasserableitung) in eine Mehrfachableitung
02.07 ↔	Entfernen einer Schädelknochenplatte	02.99.29 ↔	Sonstige Revision und Entfernung von Liquorableitungen
02.11 ↔	Einfache Naht an der Dura mater des Gehirns	02.99.30 ↔	Implantation oder Wechsel einer intrakraniellen Messsonde
02.12.00 ↔	Sonstige Rekonstruktion an den Hirnhäuten, n.n.bez.	02.99.31 ↔	Revision ohne Ersatz einer intrakraniellen Messsonde
02.12.10 ↔	Sonstige Rekonstruktion an den Hirnhäuten ohne Kranioplastik	02.99.40 ↔	Implantation oder Wechsel einer Neuroprothese
02.12.20 ↔	Sonstige Rekonstruktion an den Hirnhäuten mit Kranioplastik	02.99.41 ↔	Revision ohne Ersatz einer Neuroprothese
02.12.21 ↔	Sonstige Duraplastik mit Kranioplastik an der Konvexität	02.99.50 ↔	Implantation und Entfernung eines Katheter-Ballon-Systems zur intrazerebralen Brachytherapie
02.12.22 ↔	Sonstige Duraplastik mit Kranioplastik am kraniozervikalen Übergang	02.99.90 ↔	Sonstige stereotaktische Operationen an Schädel, Gehirn und Hirnhäuten
02.12.31 ↔	Duraplastik an der Frontobasis mit gestieltem Lappen		
02.12.99 ↔	Sonstige Rekonstruktion an den Hirnhäuten, sonstige		
02.13 ↔	Ligatur eines Gefäßes der Hirnhäute		
02.14 ↔	Exzision am Plexus chorioideus		
02.2 ↔	Ventrikulostomie		
02.31 ↔	Ventrikelschunt zu Strukturen in Kopf und Hals		
02.32 ↔	Ventrikelschunt zum Kreislaufsystem		
02.33 ↔	Ventrikelschunt zur Thoraxhöhle		
02.34 ↔	Ventrikelschunt zu Bauchhöhle und Bauchorganen		
02.35 ↔	Ventrikelschunt zum Harnwegssystem		

04.01.00 ↔	Exzision eines Akustikusneurinoms, n.n.bez.	16.52.99 ↔	Exenteration der Orbita mit therapeutischem Entfernen von Orbitaknochen, sonstige
04.01.10 ↔	Exzision eines Akustikusneurinoms durch Kraniotomie	16.52.99 ↔	Exenteration der Orbita mit therapeutischem Entfernen von Orbitaknochen, sonstige
04.01.11 ↔	Exzision eines Akustikusneurinoms, translabrynthärer Zugang	16.59.00 ↔	Sonstige Exenteration der Orbita, n.n.bez.
04.01.99 ↔	Exzision eines Akustikusneurinoms, sonstige	16.59.00 ↔	Sonstige Exenteration der Orbita, n.n.bez.
04.76 ↔	Plastische Rekonstruktion einer alten traumatischen Verletzung an kranialen und peripheren Nerven	16.59.10 ↔	Sonstige Exenteration der Orbita, mit Erhalt der Lidhaut
04.79.10 ↔	Transplantation und Transposition eines extrakraniellen Hirnnerven mit epineuraler Naht	16.59.10 ↔	Sonstige Exenteration der Orbita, mit Erhalt der Lidhaut
04.79.11 ↔	Transplantation und Transposition des Plexus brachialis mit epineuraler Naht	16.59.11 ↔	Sonstige Exenteration der Orbita, ohne Erhalt der Lidhaut
04.79.12 ↔	Transplantation und Transposition von Nerven der Schulter mit epineuraler Naht	16.59.11 ↔	Sonstige Exenteration der Orbita, ohne Erhalt der Lidhaut
04.79.13 ↔	Transplantation und Transposition eines Nerven des Armes und der Hand mit epineuraler Naht	16.59.99 ↔	Sonstige Exenteration der Orbita, sonstige
04.79.14 ↔	Transplantation und Transposition von Nerven des Rumpfes und der unteren Extremität mit epineuraler Naht	16.59.99 ↔	Sonstige Exenteration der Orbita, sonstige
04.79.19 ↔	Transplantation und Transposition eines sonstigen Nervens mit epineuraler Naht	21.72 ↔	Offene Reposition einer Nasenfraktur
04.79.20 ↔	Transplantation und Transposition eines Nerven mit interfazikulärer Naht	22.79.00 ↔	Sonstige Rekonstruktion eines Sinus paranasales, n.n.bez.
04.79.21 ↔	Transplantation und Transposition eines extrakraniellen Hirnnerven mit interfazikulärer Naht	22.79.10 ↔	Rekonstruktion des Os frontale
04.79.22 ↔	Transplantation und Transposition des Plexus brachialis mit interfazikulärer Naht	22.79.11 ↔	Rekonstruktion oder Kranialisierung einer Wand des Sinus frontalis
04.79.23 ↔	Transplantation und Transposition von Nerven der Schulter mit interfazikulärer Naht	22.79.19 ↔	Sonstige Rekonstruktion eines Sinus paranasales, sonstige
04.79.24 ↔	Transplantation und Transposition eines Nerven des Armes und der Hand mit interfazikulärer Naht	24.2X.10 ↔	Gingivoplastik mit Transplantat oder Implantat
04.79.25 ↔	Transplantation und Transposition von Nerven des Rumpfes und der unteren Extremität mit interfazikulärer Naht	24.2X.99 ↔	Gingivoplastik, sonstige
04.79.29 ↔	Transplantation und Transposition eines sonstigen Nerven mit interfazikulärer Naht	24.4X.00 ↔	Exzision einer Zahnläsion am Kiefer, n.n.bez.
04.79.99 ↔	Sonstige Neuroplastik, sonstige	24.4X.10 ↔	Exzision einer Zahnläsion am Kiefer mit Eröffnung von Kieferhöhle oder Nasenboden
07.62 ↔	Partielle Exzision an der Hypophyse, transsphenoidaler Zugang	24.4X.11 ↔	Exzision einer Zahnläsion am Kiefer mit Nervendarstellung
07.65 ↔	Totale Exzision der Hypophyse, transsphenoidaler Zugang	24.4X.99 ↔	Exzision einer Zahnläsion am Kiefer, sonstige
16.51.00 ↔	Exenteration der Orbita mit Entfernen benachbarter Strukturen, n.n.bez.	24.5X.00 ↔	Alveoloplastik, n.n.bez.
16.51.00 ↔	Exenteration der Orbita mit Entfernen benachbarter Strukturen, n.n.bez.	24.5X.10 ↔	Alveoloplastik mit Transplantat
16.51.10 ↔	Exenteration der Orbita mit Entfernen benachbarter Strukturen, mit Erhalt der Lidhaut	24.5X.99 ↔	Alveoloplastik, sonstige
16.51.10 ↔	Exenteration der Orbita mit Entfernen benachbarter Strukturen, mit Erhalt der Lidhaut	24.91.10 ↔	Vestibulumplastik
16.51.11 ↔	Exenteration der Orbita mit Entfernen benachbarter Strukturen, ohne Erhalt der Lidhaut	24.91.11 ↔	Mundbodensenkung
16.51.11 ↔	Exenteration der Orbita mit Entfernen benachbarter Strukturen, ohne Erhalt der Lidhaut	24.91.99 ↔	Extension oder Vertiefung des Sulcus buccolabialis oder lingualis, sonstige
16.51.99 ↔	Exenteration der Orbita mit Entfernen benachbarter Strukturen, sonstige	25.02 ↔	Offene Biopsie an der Zunge
16.51.99 ↔	Exenteration der Orbita mit Entfernen benachbarter Strukturen, sonstige	25.1 ↔	Exzision oder Destruktion von Läsion oder Gewebe an der Zunge
16.52.00 ↔	Exenteration der Orbita mit therapeutischem Entfernen von Orbitaknochen, n.n.bez.	25.2X.00 ↔	Partielle Glossektomie, n.n.bez.
16.52.00 ↔	Exenteration der Orbita mit therapeutischem Entfernen von Orbitaknochen, n.n.bez.	25.2X.09 ↔	Partielle Glossektomie, sonstige
16.52.10 ↔	Exenteration der Orbita mit therapeutischem Entfernen von Orbitaknochen, mit Erhalt der Lidhaut	25.2X.10 ↔	Partielle Glossektomie, transoraler Zugang, n.n.bez.
16.52.10 ↔	Exenteration der Orbita mit therapeutischem Entfernen von Orbitaknochen, mit Erhalt der Lidhaut	25.2X.11 ↔	Partielle Glossektomie, transoraler Zugang, ohne Rekonstruktion
16.52.11 ↔	Exenteration der Orbita mit therapeutischem Entfernen von Orbitaknochen, ohne Erhalt der Lidhaut	25.2X.12 ↔	Partielle Glossektomie, transoraler Zugang, Rekonstruktion mit lokaler Schleimhaut
16.52.11 ↔	Exenteration der Orbita mit therapeutischem Entfernen von Orbitaknochen, ohne Erhalt der Lidhaut	25.2X.13 ↔	Partielle Glossektomie, transoraler Zugang, Rekonstruktion mit myokutanem Lappen
		25.2X.14 ↔	Partielle Glossektomie, transoraler Zugang, Rekonstruktion mit freiem mikrovaskulär-anastomosierten Transplantat
		25.2X.19 ↔	Partielle Glossektomie, transoraler Zugang, mit sonstiger Rekonstruktion
		25.2X.20 ↔	Partielle Glossektomie, transmandibulärer Zugang, n.n.bez.
		25.2X.21 ↔	Partielle Glossektomie, transmandibulärer Zugang, ohne Rekonstruktion
		25.2X.22 ↔	Partielle Glossektomie, transmandibulärer Zugang, Rekonstruktion mit lokaler Schleimhaut
		25.2X.23 ↔	Partielle Glossektomie, transmandibulärer Zugang, Rekonstruktion mit myokutanem Lappen
		25.2X.24 ↔	Partielle Glossektomie, transmandibulärer Zugang, Rekonstruktion mit freiem mikrovaskulär-anastomosierten Transplantat
		25.2X.29 ↔	Partielle Glossektomie, transmandibulärer Zugang, mit sonstiger Rekonstruktion
		25.2X.30 ↔	Pelviglossektomie, transoraler Zugang, n.n.bez.

25.2X.31 ↔ Pelviglossektomie, transoraler Zugang, ohne Rekonstruktion	25.3X.34 ↔ Vollständige Pelviglossektomie, transoraler Zugang, Rekonstruktion mit freiem mikrovaskulär- anastomosierten Transplantat
25.2X.32 ↔ Pelviglossektomie, transoraler Zugang, Rekonstruktion mit lokaler Schleimhaut	25.3X.39 ↔ Vollständige Pelviglossektomie, transoraler Zugang, mit sonstiger Rekonstruktion
25.2X.33 ↔ Pelviglossektomie, transoraler Zugang, Rekonstruktion mit myokutanem Lappen	25.3X.40 ↔ Vollständige Pelviglossektomie, transmandibulärer Zugang, n.n.bez.
25.2X.34 ↔ Pelviglossektomie, transoraler Zugang, Rekonstruktion mit freiem mikrovaskulär- anastomosierten Transplantat	25.3X.41 ↔ Vollständige Pelviglossektomie, transmandibulärer Zugang, ohne Rekonstruktion
25.2X.39 ↔ Pelviglossektomie, transoraler Zugang, mit sonstiger Rekonstruktion	25.3X.42 ↔ Vollständige Pelviglossektomie, transmandibulärer Zugang, Rekonstruktion mit lokaler Schleimhaut
25.2X.40 ↔ Pelviglossektomie, transmandibulärer Zugang, n.n.bez.	25.3X.43 ↔ Vollständige Pelviglossektomie, transmandibulärer Zugang, Rekonstruktion mit myokutanem Lappen
25.2X.41 ↔ Pelviglossektomie, transmandibulärer Zugang, ohne Rekonstruktion	25.3X.44 ↔ Vollständige Pelviglossektomie, transmandibulärer Zugang, Rekonstruktion mit freiem mikrovaskulär- anastomosierten Transplantat
25.2X.42 ↔ Pelviglossektomie, transmandibulärer Zugang, Rekonstruktion mit lokaler Schleimhaut	25.3X.49 ↔ Vollständige Pelviglossektomie, transmandibulärer Zugang, mit sonstiger Rekonstruktion
25.2X.43 ↔ Pelviglossektomie, transmandibulärer Zugang, Rekonstruktion mit myokutanem Lappen	25.3X.50 ↔ Vollständige Pelviglossomandibulektomie, n.n.bez.
25.2X.44 ↔ Pelviglossektomie, transmandibulärer Zugang, Rekonstruktion mit freiem mikrovaskulär- anastomosierten Transplantat	25.3X.51 ↔ Vollständige Pelviglossomandibulektomie, ohne Rekonstruktion
25.2X.49 ↔ Pelviglossektomie, transmandibulärer Zugang, mit sonstiger Rekonstruktion	25.3X.52 ↔ Vollständige Pelviglossomandibulektomie, Rekonstruktion mit lokaler Schleimhaut
25.2X.50 ↔ Pelviglossomandibulektomie, n.n.bez.	25.3X.53 ↔ Vollständige Pelviglossomandibulektomie, Rekonstruktion mit myokutanem Lappen
25.2X.51 ↔ Pelviglossomandibulektomie, ohne Rekonstruktion	25.3X.54 ↔ Vollständige Pelviglossomandibulektomie, Rekonstruktion mit freiem mikrovaskulär- anastomosierten Transplantat
25.2X.52 ↔ Pelviglossomandibulektomie, Rekonstruktion mit lokaler Schleimhaut	25.3X.59 ↔ Vollständige Pelviglossomandibulektomie, mit sonstiger Rekonstruktion
25.2X.53 ↔ Pelviglossomandibulektomie, Rekonstruktion mit myokutanem Lappen	25.4X.00 ↔ Radikale Glossektomie, n.n.bez.
25.2X.54 ↔ Pelviglossomandibulektomie, Rekonstruktion mit freiem mikrovaskulär-anastomosierten Transplantat	25.4X.10 ↔ Radikale Glossektomie, transoraler Zugang, n.n.bez.
25.2X.59 ↔ Pelviglossomandibulektomie, mit sonstiger Rekonstruktion	25.4X.11 ↔ Radikale Glossektomie, transoraler Zugang, ohne Rekonstruktion
25.3X.00 ↔ Vollständige Glossektomie, n.n.bez.	25.4X.12 ↔ Radikale Glossektomie, transoraler Zugang, Rekonstruktion mit lokaler Schleimhaut
25.3X.09 ↔ Vollständige Glossektomie, sonstige	25.4X.13 ↔ Radikale Glossektomie, transoraler Zugang, Rekonstruktion mit myokutanem Lappen
25.3X.10 ↔ Vollständige Glossektomie, transoraler Zugang, n.n.bez.	25.4X.14 ↔ Radikale Glossektomie, transoraler Zugang, Rekonstruktion mit freiem mikrovaskulär- anastomosierten Transplantat
25.3X.11 ↔ Vollständige Glossektomie, transoraler Zugang, ohne Rekonstruktion	25.4X.19 ↔ Radikale Glossektomie, transoraler Zugang, mit sonstiger Rekonstruktion
25.3X.12 ↔ Vollständige Glossektomie, transoraler Zugang, Rekonstruktion mit lokaler Schleimhaut	25.4X.20 ↔ Radikale Glossektomie, transmandibulärer Zugang, n.n.bez.
25.3X.13 ↔ Vollständige Glossektomie, transoraler Zugang, Rekonstruktion mit myokutanem Lappen	25.4X.21 ↔ Radikale Glossektomie, transmandibulärer Zugang, ohne Rekonstruktion
25.3X.14 ↔ Vollständige Glossektomie, transoraler Zugang, Rekonstruktion mit freiem mikrovaskulär- anastomosierten Transplantat	25.4X.22 ↔ Radikale Glossektomie, transmandibulärer Zugang, Rekonstruktion mit lokaler Schleimhaut
25.3X.19 ↔ Vollständige Glossektomie, transoraler Zugang, mit sonstiger Rekonstruktion	25.4X.23 ↔ Radikale Glossektomie, transmandibulärer Zugang, Rekonstruktion mit myokutanem Lappen
25.3X.20 ↔ Vollständige Glossektomie, transmandibulärer Zugang, n.n.bez.	25.4X.24 ↔ Radikale Glossektomie, transmandibulärer Zugang, Rekonstruktion mit freiem mikrovaskulär- anastomosierten Transplantat
25.3X.21 ↔ Vollständige Glossektomie, transmandibulärer Zugang, ohne Rekonstruktion	25.4X.29 ↔ Radikale Glossektomie, transmandibulärer Zugang, mit sonstiger Rekonstruktion
25.3X.22 ↔ Vollständige Glossektomie, transmandibulärer Zugang, Rekonstruktion mit lokaler Schleimhaut	25.4X.30 ↔ Radikale Pelviglossektomie, transoraler Zugang, n.n.bez.
25.3X.23 ↔ Vollständige Glossektomie, transmandibulärer Zugang, Rekonstruktion mit myokutanem Lappen	25.4X.31 ↔ Radikale Pelviglossektomie, transoraler Zugang, ohne Rekonstruktion
25.3X.24 ↔ Vollständige Glossektomie, transmandibulärer Zugang, Rekonstruktion mit freiem mikrovaskulär- anastomosierten Transplantat	25.4X.32 ↔ Radikale Pelviglossektomie, transoraler Zugang, Rekonstruktion mit lokaler Schleimhaut
25.3X.29 ↔ Vollständige Glossektomie, transmandibulärer Zugang, mit sonstiger Rekonstruktion	25.4X.33 ↔ Radikale Pelviglossektomie, transoraler Zugang, Rekonstruktion mit myokutanem Lappen
25.3X.30 ↔ Vollständige Pelviglossektomie, transoraler Zugang, n.n.bez.	25.4X.34 ↔ Radikale Pelviglossektomie, transoraler Zugang, Rekonstruktion mit freiem mikrovaskulär- anastomosierten Transplantat
25.3X.31 ↔ Vollständige Pelviglossektomie, transoraler Zugang, ohne Rekonstruktion	25.4X.39 ↔ Radikale Pelviglossektomie, transoraler Zugang, mit sonstiger Rekonstruktion
25.3X.32 ↔ Vollständige Pelviglossektomie, transoraler Zugang, Rekonstruktion mit lokaler Schleimhaut	25.4X.40 ↔ Radikale Pelviglossektomie, transmandibulärer Zugang, n.n.bez.
25.3X.33 ↔ Vollständige Pelviglossektomie, transoraler Zugang, Rekonstruktion mit myokutanem Lappen	

25.4X.41 ↔	Radikale Pelviglossektomie, transmandibulärer Zugang, ohne Rekonstruktion	27.32.10 ↔	Totale transorale Exstirpation von Läsion oder Gewebe am knöchernen Gaumen
25.4X.42 ↔	Radikale Pelviglossektomie, transmandibulärer Zugang, Rekonstruktion mit lokaler Schleimhaut	27.32.11 ↔	Radikale transmandibuläre Exzision [En-bloc-Resektion] von Läsion oder Gewebe am knöchernen Gaumen
25.4X.43 ↔	Radikale Pelviglossektomie, transmandibulärer Zugang, Rekonstruktion mit myokutanem Lappen	27.32.11 ↔	Radikale transmandibuläre Exzision [En-bloc-Resektion] von Läsion oder Gewebe am knöchernen Gaumen
25.4X.44 ↔	Radikale Pelviglossektomie, transmandibulärer Zugang, Rekonstruktion mit freiem mikrovaskulär-anastomosierten Transplantat	27.32.11 ↔	Radikale transmandibuläre Exzision [En-bloc-Resektion] von Läsion oder Gewebe am knöchernen Gaumen
25.4X.49 ↔	Radikale Pelviglossektomie, transmandibulärer Zugang, mit sonstiger Rekonstruktion	27.32.12 ↔	Radikale transfazial Exzision [En-bloc-Resektion] von Läsion oder Gewebe am knöchernen Gaumen
25.4X.50 ↔	Radikale Pelviglossomandibulektomie, n.n.bez.	27.32.12 ↔	Radikale transfazial Exzision [En-bloc-Resektion] von Läsion oder Gewebe am knöchernen Gaumen
25.4X.51 ↔	Radikale Pelviglossomandibulektomie, ohne Rekonstruktion	27.32.12 ↔	Radikale transfazial Exzision [En-bloc-Resektion] von Läsion oder Gewebe am knöchernen Gaumen
25.4X.52 ↔	Radikale Pelviglossomandibulektomie, Rekonstruktion mit lokaler Schleimhaut	27.32.12 ↔	Radikale transfazial Exzision [En-bloc-Resektion] von Läsion oder Gewebe am knöchernen Gaumen
25.4X.53 ↔	Radikale Pelviglossomandibulektomie, Rekonstruktion mit myokutanem Lappen	27.32.99 ↔	Ausgedehnte Exzision oder Destruktion von Läsion oder Gewebe am knöchernen Gaumen, sonstige
25.4X.54 ↔	Radikale Pelviglossomandibulektomie, Rekonstruktion mit freiem mikrovaskulär-anastomosierten Transplantat	27.32.99 ↔	Ausgedehnte Exzision oder Destruktion von Läsion oder Gewebe am knöchernen Gaumen, sonstige
25.4X.59 ↔	Radikale Pelviglossomandibulektomie, mit sonstiger Rekonstruktion	27.32.99 ↔	Ausgedehnte Exzision oder Destruktion von Läsion oder Gewebe am knöchernen Gaumen, sonstige
25.4X.99 ↔	Radikale Glossektomie, sonstige	27.42 ↔	Ausgedehnte Exzision einer Läsion an der Lippe
25.59.00 ↔	Sonstige Zungenrekonstruktion und Zungenplastik, n.n.bez.	27.43.00 ↔	Sonstige Exzision von Läsion oder Gewebe an der Lippe, n.n.bez.
25.59.10 ↔	Plastische Rekonstruktion der Zunge, n.n.bez.	27.43.10 ↔	Sonstige Exzision von Läsion oder Gewebe an der Lippe, lokale Exzision
25.59.11 ↔	Reduktionsplastik der Zunge	27.43.99 ↔	Sonstige Exzision von Läsion oder Gewebe an der Lippe, sonstige
25.59.99 ↔	Sonstige Zungenrekonstruktion und Zungenplastik, sonstige	27.44.00 ↔	Radikale Exzision einer Läsion an der Lippe, n.n.bez.
25.93 ↔	Lösung von Adhäsion an der Zunge	27.44.11 ↔	Radikale Exzision einer Hautläsion der Lippe ohne Transplantation oder Transposition von Haut
25.94 ↔	Sonstige Glossotomie	27.44.20 ↔	Radikale Exzision einer Hautläsion der Lippe mit Transplantation oder Transposition von Haut
27.1 ↔	Inzision am Gaumen	27.44.99 ↔	Radikale Exzision einer Läsion an der Lippe, sonstige
27.21.00 ↔	Biopsie am knöchernen Gaumen, n.n.bez.	27.49.00 ↔	Sonstige Exzision in der Mundhöhle, n.n.bez.
27.21.20 ↔	Offene Biopsie (mit Inzision) am knöchernen Gaumen	27.49.10 ↔	Exzision an der Wange
27.21.99 ↔	Biopsie am knöchernen Gaumen, sonstige	27.49.11 ↔	Exzision am Mundboden
27.22.00 ↔	Biopsie an Uvula und weichem Gaumen, n.n.bez.	27.49.99 ↔	Sonstige Exzision in der Mundhöhle, sonstige
27.22.20 ↔	Offene Biopsie (mit Inzision) an Uvula und weichem Gaumen	27.54.00 ↔	Plastische Rekonstruktion einer (angeborenen) Lippenspalte, n.n.bez.
27.22.99 ↔	Biopsie an Uvula und weichem Gaumen, sonstige	27.54.99 ↔	Plastische Rekonstruktion einer (angeborenen) Lippenspalte, sonstige
27.23.00 ↔	Biopsie an der Lippe, n.n.bez.	27.55.00 ↔	Vollhauttransplantat an Lippe und Mund, n.n.bez.
27.23.99 ↔	Biopsie an der Lippe, sonstige	27.55.10 ↔	Kleinflächiges Vollhauttransplantat an Lippe und Mund
27.24.00 ↔	Biopsie in der Mundhöhle, an nicht bezeichneter Struktur, n.n.bez.	27.55.20 ↔	Grossflächiges Vollhauttransplantat an Lippe und Mund
27.24.20 ↔	Offene Biopsie (mit Inzision) an Wangenschleimhaut, Mundboden und sonstigen Strukturen in der Mundhöhle	27.55.99 ↔	Vollhauttransplantat an Lippe und Mund, sonstige
27.24.99 ↔	Biopsie in der Mundhöhle, an nicht bezeichneter Struktur, sonstige	27.56.10 ↔	Kleinflächiges Spalthauttransplantat an Lippe und Mund
27.31.00 ↔	Lokale Exzision oder Destruktion von Läsion oder Gewebe am knöchernen Gaumen, n.n.bez.	27.56.10 ↔	Kleinflächiges Spalthauttransplantat an Lippe und Mund
27.31.10 ↔	Lokale Exzision von Läsion oder Gewebe am knöchernen Gaumen	27.56.20 ↔	Grossflächiges Spalthauttransplantat an Lippe und Mund
27.31.20 ↔	Partielle Exzision von Läsion oder Gewebe am knöchernen Gaumen	27.56.20 ↔	Grossflächiges Spalthauttransplantat an Lippe und Mund
27.31.30 ↔	Destruktion von Läsion oder Gewebe am knöchernen Gaumen	27.56.30 ↔	Kleinflächige heterologe Hauttransplantation an die Lippe
27.31.99 ↔	Lokale Exzision oder Destruktion von Läsion oder Gewebe am knöchernen Gaumen, sonstige	27.56.30 ↔	Kleinflächige heterologe Hauttransplantation an die Lippe
27.32.00 ↔	Ausgedehnte Exzision oder Destruktion von Läsion oder Gewebe am knöchernen Gaumen, n.n.bez.	27.56.40 ↔	Grossflächig heterologe Hauttransplantation an die Lippe
27.32.00 ↔	Ausgedehnte Exzision oder Destruktion von Läsion oder Gewebe am knöchernen Gaumen, n.n.bez.	27.56.40 ↔	Grossflächig heterologe Hauttransplantation an die Lippe
27.32.00 ↔	Ausgedehnte Exzision oder Destruktion von Läsion oder Gewebe am knöchernen Gaumen, n.n.bez.	27.56.50 ↔	Kleinflächige homologe Hauttransplantation an die Lippe
27.32.10 ↔	Totale transorale Exstirpation von Läsion oder Gewebe am knöchernen Gaumen	27.56.50 ↔	Kleinflächige homologe Hauttransplantation an die Lippe
27.32.10 ↔	Totale transorale Exstirpation von Läsion oder Gewebe am knöchernen Gaumen		

27.56.60 ↔	Grossflächig homologe Hauttransplantation an die Lippe	31.1 ‡↔	Temporäre Tracheostomie
27.56.60 ↔	Grossflächig homologe Hauttransplantation an die Lippe	31.21 ‡↔	Mediastinale Tracheostomie
27.56.99 ↔	Sonstiges Hauttransplantat an Lippe und Mund, sonstige	31.29 ‡↔	Permanente Tracheostomie, sonstige
27.56.99 ↔	Sonstiges Hauttransplantat an Lippe und Mund, sonstige	31.69.10 ↔	Laryngoplastik, n.n.bez.
27.57.10 ↔	Anbringen eines freien mikrovaskulär-anastomosierten Transplantats an Lippe und Mund	31.69.11 ↔	Medialisierung Laryngoplastik, n.n.bez.
27.57.11 ↔	Anbringen eines gestielten Fernlappens an Lippe und Mund	31.69.12 ↔	Medialisierung Laryngoplastik, Thyroplastik Typ I
27.57.99 ↔	Anbringen eines gestielten oder freien Lappens an Lippe und Mund, sonstige	31.69.14 ↔	Medialisierung Laryngoplastik, externer Zugang
27.58 ↔	Revision eines gestielten oder freien Lappens oder freien Hauttransplantates an Lippe und Mund	31.69.20 ↔	Erweiterungsplastik der Glottis (endolaryngeal)
27.59.20 ↔	Kleinflächige Weichteildeckung durch kultivierte Keratinozyten an der Lippe	31.69.30 ↔	Cricothyroidopexie
27.59.21 ↔	Grossflächige Weichteildeckung durch kultivierte Keratinozyten an der Lippe	31.69.31 ↔	Arytenoidopexie
27.59.30 ↔	Kleinflächige temporäre Weichteildeckung durch Kombination mehrerer Verfahren an der Lippe	31.69.40 ↔	Konstruktion / Revision einer Neoglottis
27.59.31 ↔	Grossflächige temporäre Weichteildeckung durch Kombination mehrerer Verfahren an der Lippe	31.69.41 ↔	Plastische Rekonstruktion des Larynx
27.59.40 ↔	Sonstige plastische Rekonstruktion an Lippe und Mund mit freiem mikrovaskulär-anastomosierten Transplantat	31.69.42 ↔	Plastische Rekonstruktion einer Stimmlippe
27.59.41 ↔	Sonstige plastische Rekonstruktion an Lippe und Mund mit gestieltem Fernlappen	31.69.99 ↔	Sonstige plastische Rekonstruktion am Larynx, sonstige
27.59.60 ↔	Einsetzen eines Gewebeexpanders an der Lippe	31.79.10 ‡↔	Erweiterungsplastik eines Tracheostoma
27.59.99 ↔	Sonstige plastische Rekonstruktion an Lippe und Mund, sonstige	38.01 ↔	Inzision von intrakraniellen Gefässen
27.71 ↔	Inzision an der Uvula	38.31 ↔	Resektion von intrakraniellen Gefässen mit Anastomose
27.72 ↔	Exzision an der Uvula	38.61 ↔	Sonstige Exzision von intrakraniellen Gefässen
27.79 ↔	Operationen an der Uvula, sonstige	38.81 ↔	Sonstiger chirurgischer Verschluss von intrakraniellen Gefässen
27.99 ↔	Sonstige Operationen an Mundhöhle und Gesicht, sonstige	40.40 ↔	Neck dissection, n.n.bez.
29.33.00 ↔	(Partielle) Pharyngektomie, n.n.bez.	40.40 ↔	Neck dissection, n.n.bez.
29.33.10 ↔	Partielle Pharyngektomie, ohne Rekonstruktion	40.41.00 ↔	Radikale Neck dissection, n.n.bez.
29.33.11 ↔	Partielle Pharyngektomie, Rekonstruktion mit gestieltem regionalen oder Fernlappen	40.41.00 ↔	Radikale Neck dissection, n.n.bez.
29.33.12 ↔	Partielle Pharyngektomie, Rekonstruktion mit freiem mikrovaskulär-anastomosierten Transplantat	40.41.10 ↔	Selektive (funktionelle) Neck dissection, supraomohyoid (Region I-III)
29.33.20 ↔	Totale Pharyngektomie, Rekonstruktion mit gestieltem regionalen oder Fernlappen	40.41.10 ↔	Selektive (funktionelle) Neck dissection, supraomohyoid (Region I-III)
29.33.21 ↔	Totale Pharyngektomie, Rekonstruktion mit freiem mikrovaskulär-anastomosierten Transplantat, freiem Darmtransplantat oder Magenhochzug	40.41.11 ↔	Selektive (funktionelle) Neck dissection, lateral (Region II-IV)
29.33.99 ↔	(Partielle) Pharyngektomie, sonstige	40.41.11 ↔	Selektive (funktionelle) Neck dissection, lateral (Region II-IV)
29.4X.10 ↔	Plastische Rekonstruktion am Pharynx, mit lokaler Schleimhaut oder freiem Hautlappen	40.41.12 ↔	Selektive (funktionelle) Neck dissection, anterolateral (Region I-IV)
29.4X.11 ↔	Plastische Rekonstruktion am Pharynx, mit gestieltem myokutanen Lappen	40.41.12 ↔	Selektive (funktionelle) Neck dissection, anterolateral (Region I-IV)
29.4X.12 ↔	Plastische Rekonstruktion am Pharynx, mit mikrovaskulär anastomosiertem Transplantat, Darmtransplantat oder Magenhochzug	40.41.12 ↔	Selektive (funktionelle) Neck dissection, anterolateral (Region I-IV)
29.4X.99 ↔	Plastische Rekonstruktion am Pharynx, sonstige	40.41.13 ↔	Selektive (funktionelle) Neck dissection, posterolateral (Region II-V)
30.1X.00 ↔	Hemilaryngektomie, n.n.bez.	40.41.13 ↔	Selektive (funktionelle) Neck dissection, posterolateral (Region II-V)
30.1X.10 ↔	Hemilaryngektomie, supraglottisch horizontal	40.41.14 ↔	Selektive (funktionelle) Neck dissection, central (Region VI)
30.1X.11 ↔	Hemilaryngektomie, supraglottisch mit Zungengrundresektion	40.41.14 ↔	Selektive (funktionelle) Neck dissection, central (Region VI)
30.1X.99 ↔	Hemilaryngektomie, sonstige	40.41.20 ↔	Radikale Neck dissection (inkl. modifiziert)
30.29.00 ↔	Sonstige partielle Laryngektomie, n.n.bez.	40.41.20 ↔	Radikale Neck dissection (inkl. modifiziert)
30.29.10 ↔	Cricohyoidoepiglottopexie (CHEP)	40.41.21 ↔	Erweiterte radikale Neck dissection
30.29.11 ↔	Cricohyoidopexie (CHP)	40.41.21 ↔	Erweiterte radikale Neck dissection
30.29.20 ↔	Partielle Larynx-Pharynx-Resektion	40.41.99 ↔	Radikale Neck dissection, sonstige
30.29.21 ↔	Partielle Laryngektomie frontale (Huet)	40.41.99 ↔	Radikale Neck dissection, sonstige
30.29.22 ↔	Partielle Laryngektomie frontolaterale (Leroux-Robert)	76.01 ↔	Sequestrektomie an Gesichtsschädelknochen
30.29.30 ↔	Arytenoidektomie	76.09.10 ↔	Reosteotomie nach Frakturposition
30.29.99 ↔	Sonstige partielle Laryngektomie, sonstige	76.2X.00 ↔	Lokale Exzision oder Destruktion von Läsion und Gewebe an Gesichtsschädelknochen, n.n.bez.
		76.2X.10 ↔	Dekortikation eines Gesichtsschädelknochens
		76.2X.11 ↔	Exzision von periostalem Gewebe an Gesichtsschädelknochen
		76.2X.12 ↔	Abtragung (modellierende Osteotomie) an Gesichtsschädelknochen
		76.2X.20 ↔	Destruktion von Läsion und Gewebe an Gesichtsschädelknochen
		76.2X.31 ↔	Knochenentnahme an Gesichtsschädelknochen zur Transplantation
		76.2X.99 ↔	Lokale Exzision oder Destruktion von Läsion und Gewebe an Gesichtsschädelknochen, sonstige
		76.31.00 ↔	Partielle Mandibulektomie, n.n.bez.
		76.31.10 ↔	Partielle Mandibulektomie ohne Rekonstruktion
		76.31.20 ↔	Partielle Mandibulektomie, Rekonstruktion mit mikrovaskulär-anastomosiertem Transplantat

76.31.21 ↔ Partielle Mandibulektomie, mit Kontinuitätsdurchtrennung und alloplastischer Rekonstruktion	76.5X.39 ↔ Sonstige Exstirpation des Discus articularis am Kiefergelenk
76.31.29 ↔ Partielle Mandibulektomie mit sonstiger Rekonstruktion	76.5X.39 ↔ Sonstige Exstirpation des Discus articularis am Kiefergelenk
76.31.99 ↔ Partielle Mandibulektomie, sonstige	76.5X.40 ↔ Resektion am Tuberculum articulare des Kiefergelenks
76.39.00 ↔ Partielle Ostektomie an anderen Gesichtsschädelknochen, n.n.bez.	76.5X.40 ↔ Resektion am Tuberculum articulare des Kiefergelenks
76.39.10 ↔ Partielle Ostektomie an anderen Gesichtsschädelknochen, Rekonstruktion mit mikrovaskulär-anastomosiertem Transplantat	76.5X.41 ↔ Plastische Rekonstruktion am Kiefergelenk
76.39.11 ↔ Partielle Ostektomie an anderen Gesichtsschädelknochen, Rekonstruktion von Weich- und Hartgewebe	76.5X.41 ↔ Plastische Rekonstruktion am Kiefergelenk
76.39.19 ↔ Partielle Ostektomie an anderen Gesichtsschädelknochen, sonstige Rekonstruktion	76.5X.42 ↔ Gelenkstabilisierung (bewegungseinschränkend) des Kiefergelenks
76.39.99 ↔ Partielle Ostektomie an anderen Gesichtsschädelknochen, sonstige	76.5X.42 ↔ Gelenkstabilisierung (bewegungseinschränkend) des Kiefergelenks
76.41.00 ↔ Totale Mandibulektomie mit gleichzeitiger Rekonstruktion, n.n.bez.	76.5X.50 ↔ Arthroskopische Entfernung eines freien Gelenkkörpers am Kiefergelenk
76.41.10 ↔ Totale Mandibulektomie mit gleichzeitiger Rekonstruktion mit mikrovaskulär-anastomosiertem Transplantat	76.5X.50 ↔ Arthroskopische Entfernung eines freien Gelenkkörpers am Kiefergelenk
76.41.99 ↔ Totale Mandibulektomie mit gleichzeitiger Rekonstruktion, sonstige	76.5X.59 ↔ Sonstige Entfernung eines freien Gelenkkörpers am Kiefergelenk
76.42 ↔ Sonstige totale Mandibulektomie	76.5X.59 ↔ Sonstige Entfernung eines freien Gelenkkörpers am Kiefergelenk
76.43.00 ↔ Sonstige Rekonstruktion der Mandibula, n.n.bez.	76.5X.60 ↔ Implantation einer Endoprothese am Kiefergelenk
76.43.10 ↔ Sonstige Rekonstruktion der Mandibula mit mikrovaskulär-anastomosiertem Transplantat	76.5X.61 ↔ Wechsel einer Endoprothese am Kiefergelenk
76.43.11 ↔ Einsetzen eines CAD-Implantats an Mandibula, zur plastischen Rekonstruktion eines einfachen Defekts	76.5X.90 ↔ Sonstige temporomandibuläre Arthroplastik oder Diskoplastik am Kiefergelenk
76.43.99 ↔ Sonstige Rekonstruktion der Mandibula, sonstige	76.5X.90 ↔ Sonstige temporomandibuläre Arthroplastik oder Diskoplastik am Kiefergelenk
76.44.00 ↔ Totale Ostektomie an anderen Gesichtsschädelknochen mit gleichzeitiger Rekonstruktion, n.n.bez.	76.5X.99 ↔ Temporomandibuläre Arthroplastik, sonstige
76.44.10 ↔ Totale Ostektomie an anderen Gesichtsschädelknochen, Rekonstruktion mit mikrovaskulär-anastomosiertem Transplantat	76.5X.99 ↔ Temporomandibuläre Arthroplastik, sonstige
76.44.11 ↔ Totale Ostektomie an anderen Gesichtsschädelknochen, Rekonstruktion mit nicht vaskularisiertem Transplantat	76.61.00 ↔ Geschlossene Osteoplastik [Osteotomie] am Ramus mandibulae, n.n.bez.
76.44.19 ↔ Totale Ostektomie an anderen Gesichtsschädelknochen mit sonstiger Rekonstruktion	76.61.10 ↔ Geschlossene Osteoplastik [Osteotomie] am Ramus mandibulae, ohne Distraction
76.44.99 ↔ Totale Ostektomie an anderen Gesichtsschädelknochen mit gleichzeitiger Rekonstruktion, sonstige	76.61.20 ↔ Geschlossene Osteoplastik [Osteotomie] am Ramus mandibulae, mit Distraction
76.45 ↔ Sonstige totale Ostektomie an anderen Gesichtsschädelknochen	76.61.99 ↔ Geschlossene Osteoplastik [Osteotomie] am Ramus mandibulae, sonstige
76.46.00 ↔ Sonstige Rekonstruktion an anderen Gesichtsschädelknochen, n.n.bez.	76.62.00 ↔ Offene Osteoplastik [Osteotomie] am Ramus mandibulae, n.n.bez.
76.46.10 ↔ Sonstige Rekonstruktion an anderen Gesichtsschädelknochen mit mikrovaskulär-anastomosiertem Transplantat	76.62.10 ↔ Offene Osteoplastik [Osteotomie] am Ramus mandibulae, ohne Distraction
76.46.99 ↔ Sonstige Rekonstruktion an anderen Gesichtsschädelknochen, sonstige	76.62.20 ↔ Offene Osteoplastik [Osteotomie] am Ramus mandibulae, mit Distraction
76.5X.00 ↔ Temporomandibuläre Arthroplastik, n.n.bez.	76.62.99 ↔ Offene Osteoplastik [Osteotomie] am Ramus mandibulae, sonstige
76.5X.00 ↔ Temporomandibuläre Arthroplastik, n.n.bez.	76.63.00 ↔ Osteoplastik [Osteotomie] am Corpus mandibulae, n.n.bez.
76.5X.10 ↔ Kondylektomie am Kiefergelenk mit Rekonstruktion	76.63.00 ↔ Osteoplastik [Osteotomie] am Corpus mandibulae, n.n.bez.
76.5X.10 ↔ Kondylektomie am Kiefergelenk mit Rekonstruktion	76.63.10 ↔ Osteoplastik [Osteotomie] im seitlichen Alveolarkambereich oder mit frontaler Kontinuitätsdurchtrennung der Mandibula ohne Distraction
76.5X.19 ↔ Sonstige Kondylektomie am Kiefergelenk	76.63.10 ↔ Osteoplastik [Osteotomie] im seitlichen Alveolarkambereich oder mit frontaler Kontinuitätsdurchtrennung der Mandibula ohne Distraction
76.5X.19 ↔ Sonstige Kondylektomie am Kiefergelenk	76.63.11 ↔ Osteoplastik [Osteotomie] im frontalen Alveolarkambereich oder mit Kontinuitätsdurchtrennung am horizontalen Mandibulaast ohne Distraction
76.5X.20 ↔ Diskoplastik am Kiefergelenk mit Rekonstruktion	76.63.11 ↔ Osteoplastik [Osteotomie] im frontalen Alveolarkambereich oder mit Kontinuitätsdurchtrennung am horizontalen Mandibulaast ohne Distraction
76.5X.20 ↔ Diskoplastik am Kiefergelenk mit Rekonstruktion	76.63.12 ↔ Osteoplastik [Osteotomie] zur Kinnverlagerung ohne Distraction
76.5X.29 ↔ Sonstige Diskoplastik am Kiefergelenk	76.63.12 ↔ Osteoplastik [Osteotomie] zur Kinnverlagerung ohne Distraction
76.5X.29 ↔ Sonstige Diskoplastik am Kiefergelenk	
76.5X.30 ↔ Exstirpation des Discus articularis am Kiefergelenk mit Rekonstruktion	
76.5X.30 ↔ Exstirpation des Discus articularis am Kiefergelenk mit Rekonstruktion	

76.63.20 ↔	Verlagerung des Alveolarfortsatzes durch horizontale Distraction nach Osteotomie	76.70 ↔	Reposition einer Gesichtsschädelfraktur, n.n.bez.
76.63.20 ↔	Verlagerung des Alveolarfortsatzes durch horizontale Distraction nach Osteotomie	76.72 ↔	Offene Reposition einer Jochbein- und Jochbogenfraktur
76.63.21 ↔	Verlagerung der Mandibula durch Distraction nach Osteotomie im horizontalen Mandibulaast	76.74 ↔	Offene Reposition einer Maxillafraktur
76.63.21 ↔	Verlagerung der Mandibula durch Distraction nach Osteotomie im horizontalen Mandibulaast	76.76.00 ↔	Offene Reposition einer Mandibulafraktur, n.n.bez.
76.63.99 ↔	Osteoplastik [Osteotomie] am Corpus mandibulae, sonstige	76.76.10 ↔	Offene Reposition einer Einfachfraktur des Corpus mandibulae
76.63.99 ↔	Osteoplastik [Osteotomie] am Corpus mandibulae, sonstige	76.76.11 ↔	Offene Reposition einer Mehrfachfraktur des Corpus mandibulae
76.64 ↔	Sonstige orthognathische Chirurgie an der Mandibula	76.76.20 ↔	Offene Reposition (von aussen) einer Einfach- oder Mehrfachfraktur des Ramus mandibulae
76.65.00 ↔	Segmentale Osteoplastik [Osteotomie] der Maxilla, n.n.bez.	76.76.21 ↔	Offene Reposition (transoral) einer Einfach- oder Mehrfachfraktur des Ramus mandibulae
76.65.10 ↔	Segmentale Osteoplastik [Osteotomie] der Maxilla, ohne Distraction	76.76.30 ↔	Offene Reposition (transoral oder von aussen) einer Fraktur des Processus articularis mandibulae
76.65.20 ↔	Osteotomie der Maxilla im frontalen Alveolarkambereich, mit Distraction	76.76.99 ↔	Offene Reposition einer Mandibulafraktur, sonstige
76.65.21 ↔	Osteotomie der Maxilla im seitlichen Alveolarkambereich, mit Distraction	76.77.00 ↔	Offene Reposition einer Processus alveolaris-Fraktur, n.n.bez.
76.65.22 ↔	Osteotomie der Maxilla im frontalen und seitlichen Alveolarkambereich in mehreren Segmenten, mit Distraction	76.77.10 ↔	Offene Reposition einer Processus alveolaris-Fraktur der Maxilla
76.65.99 ↔	Segmentale Osteoplastik [Osteotomie] der Maxilla, sonstige	76.77.11 ↔	Offene Reposition einer Processus alveolaris-Fraktur der Mandibula
76.66.00 ↔	Totale Osteoplastik [Osteotomie] der Maxilla, n.n.bez.	76.77.99 ↔	Offene Reposition einer Processus alveolaris-Fraktur, sonstige
76.66.10 ↔	Totale Osteoplastik [Osteotomie] der Maxilla ohne Distraction	76.78.11 ↔	Endoskopische Reposition einer Stirnhöhlenvorderwandfraktur
76.66.20 ↔	Osteotomie der Maxilla in der Le-Fort-I-Ebene in einem Stück mit Distraction	76.78.20 ↔	Geschlossene Reposition einer Orbitafraktur
76.66.21 ↔	Osteotomie der Maxilla in der Le-Fort-I-Ebene in zwei Stücken mit Distraction	76.78.21 ↔	Endoskopische Reposition einer Orbitafraktur
76.66.22 ↔	Osteotomie der Maxilla in der Le-Fort-I-Ebene in drei oder mehr Stücken mit Distraction	76.79.00 ↔	Sonstige offene Reposition einer Gesichtsschädelfraktur, n.n.bez.
76.66.30 ↔	Plastische Rekonstruktion und Augmentation der Maxilla durch totale Auflagerungsplastik	76.79.10 ↔	Sonstige offene Reposition einer Fraktur des Orbitadaches
76.66.99 ↔	Totale Osteoplastik [Osteotomie] der Maxilla, sonstige	76.79.11 ↔	Sonstige offene Reposition einer Fraktur der lateralen Orbitawand
76.67 ↔	Reduktionsgenioplastik	76.79.19 ↔	Sonstige offene Reposition einer sonstigen Orbitafraktur
76.68 ↔	Augmentationsgenioplastik	76.79.20 ↔	Sonstige offene Reposition einer Stirnhöhlenwandfraktur
76.69.10 ↔	Osteotomie zur Verlagerung des Mittelgesichts in der Le-Fort-II- oder Le-Fort-III-Ebene ohne Distraction	76.79.30 ↔	Sonstige offene Reposition einer nasoethmoidalen Mittelgesichtsfraktur
76.69.10 ↔	Osteotomie zur Verlagerung des Mittelgesichts in der Le-Fort-II- oder Le-Fort-III-Ebene ohne Distraction	76.79.31 ↔	Sonstige offene Reposition einer zentrolateralen Mittelgesichtsfraktur
76.69.20 ↔	Osteotomie zur Verlagerung des Mittelgesichts in der Le-Fort-II-Ebene mit Distraction	76.79.39 ↔	Sonstige offene Reposition einer sonstigen lateralen Mittelgesichtsfraktur
76.69.20 ↔	Osteotomie zur Verlagerung des Mittelgesichts in der Le-Fort-II-Ebene mit Distraction	76.79.40 ↔	Sonstige offene Reposition kombinierter Mittelgesichtsfrakturen (Mehrfachfraktur)
76.69.21 ↔	Osteotomie zur Verlagerung des Mittelgesichts in der Le-Fort-II-Ebene, kombiniert mit anderer Osteotomie mit Distraction	76.79.40 ↔	Sonstige offene Reposition kombinierter Mittelgesichtsfrakturen (Mehrfachfraktur)
76.69.21 ↔	Osteotomie zur Verlagerung des Mittelgesichts in der Le-Fort-II-Ebene, kombiniert mit anderer Osteotomie mit Distraction	76.79.99 ↔	Sonstige offene Reposition einer Gesichtsschädelfraktur, sonstige
76.69.30 ↔	Osteotomie zur Verlagerung des Mittelgesichts in der Le-Fort-III-Ebene mit Distraction	76.91.00 ↔	Knochentransplantat an Gesichtsschädelknochen, n.n.bez.
76.69.30 ↔	Osteotomie zur Verlagerung des Mittelgesichts in der Le-Fort-III-Ebene mit Distraction	76.91.10 ↔	Transplantat an Gesichtsschädelknochen
76.69.40 ↔	Osteotomie zur Verlagerung des Mittelgesichts in der Le-Fort-III-Ebene, kombiniert mit Le-Fort-I-Ebene mit Distraction	76.91.11 ↔	Knochentransplantat an Gesichtsschädelknochen, gefässgestielt
76.69.40 ↔	Osteotomie zur Verlagerung des Mittelgesichts in der Le-Fort-III-Ebene, kombiniert mit Le-Fort-I-Ebene mit Distraction	76.91.99 ↔	Knochentransplantat an Gesichtsschädelknochen, sonstige
76.69.40 ↔	Osteotomie zur Verlagerung des Mittelgesichts in der Le-Fort-III-Ebene, kombiniert mit Le-Fort-I-Ebene mit Distraction	76.92.30 ↔	Einsetzen eines CAD-Implantats an Maxilla, zur plastischen Rekonstruktion eines einfachen Defekts
76.69.90 ↔	Sonstige Osteotomie zur Verlagerung des Mittelgesichts	76.94 ↔	Offene Reposition einer Kiefergelenksluxation
		78.19.90 ↔	Geschlossene Reposition einer Fraktur sonstiger bezeichneter Knochen mit Knochenfixation durch Fixateur externe
		78.19.91 ↔	Offene Reposition einer Fraktur sonstiger bezeichneter Knochen mit Knochenfixation durch Fixateur externe
		78.59.00 ↔	Innere Knochenfixation ohne Reposition der Fraktur an anderen näher bezeichneten Knochen, ausser Gesichtsschädelknochen, n.n.bez.

78.59.90 ↔	Revision von Osteosynthesematerial ohne Materialersatz an anderen näher bezeichneten Knochen, ausser Gesichtsschädelknochen	86.42.15 ↔	Radikale und grossflächige Exzision von Läsion oder Gewebe an Haut und Subkutangewebe, mit primärem Wundverschluss, an Unterarm
78.59.99 ↔	Innere Knochenfixation ohne Reposition der Fraktur an anderen näher bezeichneten Knochen, ausser Gesichtsschädelknochen, sonstige	86.42.16 ↔	Radikale und grossflächige Exzision von Läsion oder Gewebe an Haut und Subkutangewebe, mit primärem Wundverschluss, an der Hand
84.53.00 ↔	Implantation von interner Verlängerungsvorrichtung der Extremitäten mit kinetischer Traktion, n.n.bez.	86.42.17 ↔	Radikale und grossflächige Exzision von Läsion oder Gewebe an Haut und Subkutangewebe, mit primärem Wundverschluss, an Brustwand und Rücken
84.53.10 ↔	Implantation eines nicht motorisierten internen Verlängerungs- oder Knochentransportsystem	86.42.18 ↔	Radikale und grossflächige Exzision von Läsion oder Gewebe an Haut und Subkutangewebe, mit primärem Wundverschluss, an Bauchregion und Leiste
84.53.11 ↔	Implantation eines motorisierten internen Verlängerungs- oder Knochentransportsystem	86.42.1A ↔	Radikale und grossflächige Exzision von Läsion oder Gewebe an Haut und Subkutangewebe, mit primärem Wundverschluss, am Gesäss
84.53.99 ↔	Implantation von interner Verlängerungsvorrichtung der Extremitäten mit kinetischer Traktion, sonstige	86.42.1B ↔	Radikale und grossflächige Exzision von Läsion oder Gewebe an Haut und Subkutangewebe, mit primärem Wundverschluss, an Oberschenkel und Knie
84.54 ↔	Implantation von sonstiger internen Verlängerungsvorrichtung der Extremitäten	86.42.1C ↔	Radikale und grossflächige Exzision von Läsion oder Gewebe an Haut und Subkutangewebe, mit primärem Wundverschluss, an Unterschenkel
86.41.11 ↔	Radikale und grossflächige Exzision von Läsion oder Gewebe an Haut und Subkutangewebe, ohne primären Wundverschluss, am Kopf	86.42.1D ↔	Radikale und grossflächige Exzision von Läsion oder Gewebe an Haut und Subkutangewebe, mit primärem Wundverschluss, am Fuss
86.41.12 ↔	Radikale und grossflächige Exzision von Läsion oder Gewebe an Haut und Subkutangewebe, ohne primären Wundverschluss, am Hals	86.43.11 ↔	Radikale und grossflächige Exzision von Läsion oder Gewebe an Haut und Subkutangewebe, mit plastischer Deckung, am Kopf
86.41.13 ↔	Radikale und grossflächige Exzision von Läsion oder Gewebe an Haut und Subkutangewebe, ohne primären Wundverschluss, an Schulter und Axilla	86.43.12 ↔	Radikale und grossflächige Exzision von Läsion oder Gewebe an Haut und Subkutangewebe, mit plastischer Deckung, am Hals
86.41.14 ↔	Radikale und grossflächige Exzision von Läsion oder Gewebe an Haut und Subkutangewebe, ohne primären Wundverschluss, an Oberarm und Ellenbogen	86.43.13 ↔	Radikale und grossflächige Exzision von Läsion oder Gewebe an Haut und Subkutangewebe, mit plastischer Deckung, an Schulter und Axilla
86.41.15 ↔	Radikale und grossflächige Exzision von Läsion oder Gewebe an Haut und Subkutangewebe, ohne primären Wundverschluss, an Unterarm	86.43.14 ↔	Radikale und grossflächige Exzision von Läsion oder Gewebe an Haut und Subkutangewebe, mit plastischer Deckung, an Oberarm und Ellenbogen
86.41.16 ↔	Radikale und grossflächige Exzision von Läsion oder Gewebe an Haut und Subkutangewebe, ohne primären Wundverschluss, an der Hand	86.43.15 ↔	Radikale und grossflächige Exzision von Läsion oder Gewebe an Haut und Subkutangewebe, mit plastischer Deckung, an Unterarm
86.41.17 ↔	Radikale und grossflächige Exzision von Läsion oder Gewebe an Haut und Subkutangewebe, ohne primären Wundverschluss, an Brustwand und Rücken	86.43.16 ↔	Radikale und grossflächige Exzision von Läsion oder Gewebe an Haut und Subkutangewebe, mit plastischer Deckung, an der Hand
86.41.18 ↔	Radikale und grossflächige Exzision von Läsion oder Gewebe an Haut und Subkutangewebe, ohne primären Wundverschluss, an Bauchregion und Leiste	86.43.17 ↔	Radikale und grossflächige Exzision von Läsion oder Gewebe an Haut und Subkutangewebe, mit plastischer Deckung, an Brustwand und Rücken
86.41.1A ↔	Radikale und grossflächige Exzision von Läsion oder Gewebe an Haut und Subkutangewebe, ohne primären Wundverschluss, am Gesäss	86.43.18 ↔	Radikale und grossflächige Exzision von Läsion oder Gewebe an Haut und Subkutangewebe, mit plastischer Deckung, an Bauchregion und Leiste
86.41.1B ↔	Radikale und grossflächige Exzision von Läsion oder Gewebe an Haut und Subkutangewebe, ohne primären Wundverschluss, an Oberschenkel und Knie	86.43.1A ↔	Radikale und grossflächige Exzision von Läsion oder Gewebe an Haut und Subkutangewebe, mit plastischer Deckung, am Gesäss
86.41.1C ↔	Radikale und grossflächige Exzision von Läsion oder Gewebe an Haut und Subkutangewebe, ohne primären Wundverschluss, an Unterschenkel	86.43.1B ↔	Radikale und grossflächige Exzision von Läsion oder Gewebe an Haut und Subkutangewebe, mit plastischer Deckung, an Oberschenkel und Knie
86.41.1D ↔	Radikale und grossflächige Exzision von Läsion oder Gewebe an Haut und Subkutangewebe, ohne primären Wundverschluss, am Fuss	86.43.1C ↔	Radikale und grossflächige Exzision von Läsion oder Gewebe an Haut und Subkutangewebe, mit plastischer Deckung, an Unterschenkel
86.42.11 ↔	Radikale und grossflächige Exzision von Läsion oder Gewebe an Haut und Subkutangewebe, mit primärem Wundverschluss, am Kopf	86.43.1D ↔	Radikale und grossflächige Exzision von Läsion oder Gewebe an Haut und Subkutangewebe, mit plastischer Deckung, am Fuss
86.42.12 ↔	Radikale und grossflächige Exzision von Läsion oder Gewebe an Haut und Subkutangewebe, mit primärem Wundverschluss, am Hals	86.6B.11 ↔	Autologe Spalthauttransplantation, kleinflächig, am Kopf
86.42.13 ↔	Radikale und grossflächige Exzision von Läsion oder Gewebe an Haut und Subkutangewebe, mit primärem Wundverschluss, an Schulter und Axilla	86.6B.12 ↔	Autologe Spalthauttransplantation, kleinflächig, am Hals
86.42.14 ↔	Radikale und grossflächige Exzision von Läsion oder Gewebe an Haut und Subkutangewebe, mit primärem Wundverschluss, an Oberarm und Ellenbogen	86.6B.13 ↔	Autologe Spalthauttransplantation, kleinflächig, an Schulter und Axilla
		86.6B.14 ↔	Autologe Spalthauttransplantation, kleinflächig, an Oberarm und Ellenbogen

- 86.6B.15 ↔ Autologe Spalthauttransplantation, kleinflächig, am Unterarm
- 86.6B.17 ↔ Autologe Spalthauttransplantation, kleinflächig, an Brustwand und Rücken
- 86.6B.18 ↔ Autologe Spalthauttransplantation, kleinflächig, an Bauchregion und Leiste
- 86.6B.1A ↔ Autologe Spalthauttransplantation, kleinflächig, am Gesäss
- 86.6B.1B ↔ Autologe Spalthauttransplantation, kleinflächig, an Oberschenkel und Knie
- 86.6B.1C ↔ Autologe Spalthauttransplantation, kleinflächig, am Unterschenkel
- 86.6B.1D ↔ Autologe Spalthauttransplantation, kleinflächig, am Fuss
- 86.6B.21 ↔ Autologe Spalthauttransplantation, grossflächig, am Kopf
- 86.6B.22 ↔ Autologe Spalthauttransplantation, grossflächig, am Hals
- 86.6B.23 ↔ Autologe Spalthauttransplantation, grossflächig, an Schulter und Axilla
- 86.6B.24 ↔ Autologe Spalthauttransplantation, grossflächig, an Oberarm und Ellenbogen
- 86.6B.25 ↔ Autologe Spalthauttransplantation, grossflächig, am Unterarm
- 86.6B.27 ↔ Autologe Spalthauttransplantation, grossflächig, an Brustwand und Rücken
- 86.6B.28 ↔ Autologe Spalthauttransplantation, grossflächig, an Bauchregion und Leiste
- 86.6B.2A ↔ Autologe Spalthauttransplantation, grossflächig, am Gesäss
- 86.6B.2B ↔ Autologe Spalthauttransplantation, grossflächig, an Oberschenkel und Knie
- 86.6B.2C ↔ Autologe Spalthauttransplantation, grossflächig, am Unterschenkel
- 86.6B.2D ↔ Autologe Spalthauttransplantation, grossflächig, am Fuss
- 86.7A.21 ↔ Dehnungsplastik, grossflächig, am Kopf
- 86.7A.2D ↔ Dehnungsplastik, grossflächig, am Fuss
- 86.7A.2E ↔ Dehnungsplastik, grossflächig, an anderer Lokalisation
- 86.7A.31 ↔ Verschiebe-Rotationsplastik, kleinflächig, am Kopf
- 86.7A.3D ↔ Verschiebe-Rotationsplastik, kleinflächig, am Fuss
- 86.7A.3E ↔ Verschiebe-Rotationsplastik, kleinflächig, an anderer Lokalisation
- 86.7A.41 ↔ Verschiebe-Rotationsplastik, grossflächig, am Kopf
- 86.7A.4D ↔ Verschiebe-Rotationsplastik, grossflächig, am Fuss
- 86.7A.4E ↔ Verschiebe-Rotationsplastik, grossflächig, an anderer Lokalisation
- 86.7A.51 ↔ Transpositionsplastik (VY), kleinflächig, am Kopf
- 86.7A.5D ↔ Transpositionsplastik (VY), kleinflächig, am Fuss
- 86.7A.5E ↔ Transpositionsplastik (VY), kleinflächig, an anderer Lokalisation
- 86.7A.61 ↔ Transpositionsplastik (VY), grossflächig, am Kopf
- 86.7A.6D ↔ Transpositionsplastik (VY), grossflächig, am Fuss
- 86.7A.6E ↔ Transpositionsplastik (VY), grossflächig, an anderer Lokalisation
- 86.7A.71 ↔ Insellappenplastik, kleinflächig, am Kopf
- 86.7A.7D ↔ Insellappenplastik, kleinflächig, am Fuss
- 86.7A.7E ↔ Insellappenplastik, kleinflächig, an anderer Lokalisation
- 86.7A.81 ↔ Insellappenplastik, grossflächig, am Kopf
- 86.7A.8D ↔ Insellappenplastik, grossflächig, am Fuss
- 86.7A.8E ↔ Insellappenplastik, grossflächig, an anderer Lokalisation
- 86.7A.91 ↔ Lokale Lappenplastik an Haut und Subkutangewebe, sonstige, am Kopf
- 86.7A.9D ↔ Lokale Lappenplastik an Haut und Subkutangewebe, sonstige, am Fuss
- 86.7A.9E ↔ Lokale Lappenplastik an Haut und Subkutangewebe, sonstige, an anderer Lokalisation
- 86.7B.11 ↔ Gestielte regionale Lappenplastik, am Kopf
- 86.7B.12 ↔ Gestielte regionale Lappenplastik, am Hals
- 86.7B.13 ↔ Gestielte regionale Lappenplastik, an Schulter und Axilla
- 86.7B.14 ↔ Gestielte regionale Lappenplastik, an Oberarm und Ellenbogen
- 86.7B.15 ↔ Gestielte regionale Lappenplastik, am Unterarm
- 86.7B.17 ↔ Gestielte regionale Lappenplastik, an Brustwand und Rücken
- 86.7B.18 ↔ Gestielte regionale Lappenplastik, an Bauchregion und Leiste
- 86.7B.1A ↔ Gestielte regionale Lappenplastik, am Gesäss
- 86.7B.1B ↔ Gestielte regionale Lappenplastik, an Oberschenkel und Knie
- 86.7B.1C ↔ Gestielte regionale Lappenplastik, am Unterschenkel
- 86.7B.1D ↔ Gestielte regionale Lappenplastik, am Fuss
- 86.7C.11 ↔ Gestielte Fernlappenplastik, am Kopf
- 86.7C.12 ↔ Gestielte Fernlappenplastik, am Hals
- 86.7C.13 ↔ Gestielte Fernlappenplastik, an Schulter und Axilla
- 86.7C.14 ↔ Gestielte Fernlappenplastik, an Oberarm und Ellenbogen
- 86.7C.15 ↔ Gestielte Fernlappenplastik, am Unterarm
- 86.7C.17 ↔ Gestielte Fernlappenplastik, an Brustwand und Rücken
- 86.7C.18 ↔ Gestielte Fernlappenplastik, an Bauchregion und Leiste
- 86.7C.1A ↔ Gestielte Fernlappenplastik, am Gesäss
- 86.7C.1B ↔ Gestielte Fernlappenplastik, an Oberschenkel und Knie
- 86.7C.1C ↔ Gestielte Fernlappenplastik, am Unterschenkel
- 86.7C.1D ↔ Gestielte Fernlappenplastik, am Fuss
- 86.7D.11 ↔ Plastik mit freiem Lappen mit mikrovaskulärer Anastomosierung, am Kopf
- 86.7D.12 ↔ Plastik mit freiem Lappen mit mikrovaskulärer Anastomosierung, am Hals
- 86.7D.13 ↔ Plastik mit freiem Lappen mit mikrovaskulärer Anastomosierung, an Schulter und Axilla
- 86.7D.14 ↔ Plastik mit freiem Lappen mit mikrovaskulärer Anastomosierung, an Oberarm und Ellenbogen
- 86.7D.15 ↔ Plastik mit freiem Lappen mit mikrovaskulärer Anastomosierung, am Unterarm
- 86.7D.17 ↔ Plastik mit freiem Lappen mit mikrovaskulärer Anastomosierung, an Brustwand und Rücken
- 86.7D.18 ↔ Plastik mit freiem Lappen mit mikrovaskulärer Anastomosierung, an Bauchregion und Leiste
- 86.7D.1A ↔ Plastik mit freiem Lappen mit mikrovaskulärer Anastomosierung, am Gesäss
- 86.7D.1B ↔ Plastik mit freiem Lappen mit mikrovaskulärer Anastomosierung, an Oberschenkel und Knie
- 86.7D.1C ↔ Plastik mit freiem Lappen mit mikrovaskulärer Anastomosierung, am Unterschenkel
- 86.7D.1D ↔ Plastik mit freiem Lappen mit mikrovaskulärer Anastomosierung, am Fuss
- 86.83.11 ↔ Gewebereduktionsplastik an Kopf und Hals
- 86.83.12 ↔ Gewebereduktionsplastik an Schulter und Oberarm
- 86.83.13 ↔ Gewebereduktionsplastik an Unterarm
- 86.83.14 ↔ Gewebereduktionsplastik an Hand
- 86.83.1A ↔ Gewebereduktionsplastik am Bauch
- 86.83.1B ↔ Gewebereduktionsplastik an Rücken oder Flanke
- 86.83.1C ↔ Gewebereduktionsplastik gleichzeitig Bauch, Flanke sowie Rücken
- 86.83.1D ↔ Gewebereduktionsplastik an der Leisten- und Genitalregion
- 86.83.1E ↔ Gewebereduktionsplastik am Gesäss
- 86.83.1F ↔ Gewebereduktionsplastik an Oberschenkel
- 86.83.1G ↔ Gewebereduktionsplastik an Unterschenkel und Fuss

ADRГ D28**Monognathe Osteotomie und komplexe Eingriffe an Kopf und Hals oder andere Eingriffe an Kopf und Hals bei бösartiger Neubildung**

(Hauptdiagnose in Tabelle D28-1 oder Prozedur in Tabelle D28-2) und Prozedur in Tabelle D28-3

DRГ D28Z**Monognathe Osteotomie und komplexe Eingriffe an Kopf und Hals oder andere Eingriffe an Kopf und Hals bei бösartiger Neubildung****Diagnose D28-1**

C00.0	Bösartige Neubildung: Äußere Oberlippe	C09.8	Bösartige Neubildung: Tonsille, mehrere Teilbereiche überlappend
C00.1	Bösartige Neubildung: Äußere Unterlippe	C09.9	Bösartige Neubildung: Tonsille, nicht näher bezeichnet
C00.2	Bösartige Neubildung: Äußere Lippe, nicht näher bezeichnet	C10.0	Bösartige Neubildung: Vallecula epiglottica
C00.3	Bösartige Neubildung: Oberlippe, Innenseite	C10.1	Bösartige Neubildung: Vorderfläche der Epiglottis
C00.4	Bösartige Neubildung: Unterlippe, Innenseite	C10.2	Bösartige Neubildung: Seitenwand des Oropharynx
C00.5	Bösartige Neubildung: Lippe, nicht näher bezeichnet, Innenseite	C10.3	Bösartige Neubildung: Hinterwand des Oropharynx
C00.6	Bösartige Neubildung: Lippenkommissur	C10.4	Bösartige Neubildung: Kiemengang
C00.8	Bösartige Neubildung: Lippe, mehrere Teilbereiche überlappend	C10.8	Bösartige Neubildung: Oropharynx, mehrere Teilbereiche überlappend
C00.9	Bösartige Neubildung: Lippe, nicht näher bezeichnet	C10.9	Bösartige Neubildung: Oropharynx, nicht näher bezeichnet
C01	Bösartige Neubildung des Zungengrundes	C11.0	Bösartige Neubildung: Obere Wand des Nasopharynx
C02.0	Bösartige Neubildung: Zungenrücken	C11.1	Bösartige Neubildung: Hinterwand des Nasopharynx
C02.1	Bösartige Neubildung: Zungenrand	C11.2	Bösartige Neubildung: Seitenwand des Nasopharynx
C02.2	Bösartige Neubildung: Zungenunterfläche	C11.3	Bösartige Neubildung: Vorderwand des Nasopharynx
C02.3	Bösartige Neubildung: Vordere zwei Drittel der Zunge, Bereich nicht näher bezeichnet	C11.8	Bösartige Neubildung: Nasopharynx, mehrere Teilbereiche überlappend
C02.4	Bösartige Neubildung: Zungentonsille	C11.9	Bösartige Neubildung: Nasopharynx, nicht näher bezeichnet
C02.8	Bösartige Neubildung: Zunge, mehrere Teilbereiche überlappend	C12	Bösartige Neubildung des Recessus piriformis
C02.9	Bösartige Neubildung: Zunge, nicht näher bezeichnet	C13.0	Bösartige Neubildung: Regio postcricioidea
C03.0	Bösartige Neubildung: Oberkieferzahnfleisch	C13.1	Bösartige Neubildung: Aryepiglottische Falte, hypopharyngeale Seite
C03.1	Bösartige Neubildung: Unterkieferzahnfleisch	C13.2	Bösartige Neubildung: Hinterwand des Hypopharynx
C03.9	Bösartige Neubildung: Zahnfleisch, nicht näher bezeichnet	C13.8	Bösartige Neubildung: Hypopharynx, mehrere Teilbereiche überlappend
C04.0	Bösartige Neubildung: Vorderer Teil des Mundbodens	C13.9	Bösartige Neubildung: Hypopharynx, nicht näher bezeichnet
C04.1	Bösartige Neubildung: Seitlicher Teil des Mundbodens	C14.0	Bösartige Neubildung: Pharynx, nicht näher bezeichnet
C04.8	Bösartige Neubildung: Mundboden, mehrere Teilbereiche überlappend	C14.2	Bösartige Neubildung: Lymphatischer Rachenring [Waldeyer]
C04.9	Bösartige Neubildung: Mundboden, nicht näher bezeichnet	C14.8	Bösartige Neubildung: Lippe, Mundhöhle und Pharynx, mehrere Teilbereiche überlappend
C05.0	Bösartige Neubildung: Harter Gaumen	C30.0	Bösartige Neubildung: Nasenhöhle
C05.1	Bösartige Neubildung: Weicher Gaumen	C30.1	Bösartige Neubildung: Mittelohr
C05.2	Bösartige Neubildung: Uvula	C31.0	Bösartige Neubildung: Sinus maxillaris [Kieferhöhle]
C05.8	Bösartige Neubildung: Gaumen, mehrere Teilbereiche überlappend	C31.1	Bösartige Neubildung: Sinus ethmoidalis [Siebbeinzellen]
C05.9	Bösartige Neubildung: Gaumen, nicht näher bezeichnet	C31.2	Bösartige Neubildung: Sinus frontalis [Stirnhöhle]
C06.0	Bösartige Neubildung: Wangenschleimhaut	C31.3	Bösartige Neubildung: Sinus sphenoidalis [Keilbeinhöhle]
C06.1	Bösartige Neubildung: Vestibulum oris	C31.8	Bösartige Neubildung: Nasennebenhöhlen, mehrere Teilbereiche überlappend
C06.2	Bösartige Neubildung: Retromolarregion	C31.9	Bösartige Neubildung: Nasennebenhöhle, nicht näher bezeichnet
C06.8	Bösartige Neubildung: Sonstige und nicht näher bezeichnete Teile des Mundes, mehrere Teilbereiche überlappend	C32.0	Bösartige Neubildung: Glottis
C06.9	Bösartige Neubildung: Mund, nicht näher bezeichnet	C32.1	Bösartige Neubildung: Supraglottis
C07	Bösartige Neubildung der Parotis	C32.2	Bösartige Neubildung: Subglottis
C08.0	Bösartige Neubildung: Glandula submandibularis	C32.3	Bösartige Neubildung: Larynxknorpel
C08.1	Bösartige Neubildung: Glandula sublingualis	C32.8	Bösartige Neubildung: Larynx, mehrere Teilbereiche überlappend
C08.8	Bösartige Neubildung: Große Speicheldrüsen, mehrere Teilbereiche überlappend	C32.9	Bösartige Neubildung: Larynx, nicht näher bezeichnet
C08.9	Bösartige Neubildung: Große Speicheldrüse, nicht näher bezeichnet		
C09.0	Bösartige Neubildung: Fossa tonsillaris		
C09.1	Bösartige Neubildung: Gaumenbogen (vorderer) (hinterer)		

C39.0	Bösartige Neubildung: Obere Atemwege, Teil nicht näher bezeichnet	C76.0	Bösartige Neubildung ungenau bezeichneter Lokalisationen: Kopf, Gesicht und Hals
C41.01	Bösartige Neubildung des Knochens und des Gelenkknorpels: Kraniofazial	D00.0	Carcinoma in situ: Lippe, Mundhöhle und Pharynx
C41.02	Bösartige Neubildung des Knochens und des Gelenkknorpels: Maxillofazial	D02.0	Carcinoma in situ: Larynx
C41.1	Bösartige Neubildung des Knochens und des Gelenkknorpels: Unterkieferknochen	D37.0	Neubildung unsicheren oder unbekanntes Verhaltens: Lippe, Mundhöhle und Pharynx
C46.2	Kaposi-Sarkom des Gaumens	D38.0	Neubildung unsicheren oder unbekanntes Verhaltens: Larynx
		H60.2	Otitis externa maligna

Prozedur D28-2

04.76 ↔	Plastische Rekonstruktion einer alten traumatischen Verletzung an kranialen und peripheren Nerven	27.56.30 ↔	Kleinflächige heterologe Hauttransplantation an die Lippe
04.79.10 ↔	Transplantation und Transposition eines extrakraniellen Hirnnerven mit epineuraler Naht	27.56.40 ↔	Grossflächig heterologe Hauttransplantation an die Lippe
04.79.11 ↔	Transplantation und Transposition des Plexus brachialis mit epineuraler Naht	27.56.50 ↔	Kleinflächige homologe Hauttransplantation an die Lippe
04.79.12 ↔	Transplantation und Transposition von Nerven der Schulter mit epineuraler Naht	27.56.60 ↔	Grossflächig homologe Hauttransplantation an die Lippe
04.79.13 ↔	Transplantation und Transposition eines Nerven des Armes und der Hand mit epineuraler Naht	27.56.99 ↔	Sonstiges Hauttransplantat an Lippe und Mund, sonstige
04.79.14 ↔	Transplantation und Transposition von Nerven des Rumpfes und der unteren Extremität mit epineuraler Naht	30.29.00 ↔	Sonstige partielle Laryngektomie, n.n.bez.
04.79.19 ↔	Transplantation und Transposition eines sonstigen Nervens mit epineuraler Naht	30.29.10 ↔	Cricohyoidoepiglottopexie (CHEP)
04.79.20 ↔	Transplantation und Transposition eines Nerven mit interfazikulärer Naht	30.29.11 ↔	Cricohyoidopexie (CHP)
04.79.21 ↔	Transplantation und Transposition eines extrakraniellen Hirnnerven mit interfazikulärer Naht	30.29.20 ↔	Partielle Larynx-Pharynx-Resektion
04.79.22 ↔	Transplantation und Transposition des Plexus brachialis mit interfazikulärer Naht	30.29.21 ↔	Partielle Laryngektomie frontale (Huet)
04.79.23 ↔	Transplantation und Transposition von Nerven der Schulter mit interfazikulärer Naht	30.29.22 ↔	Partielle Laryngektomie frontolaterale (Leroux-Robert)
04.79.24 ↔	Transplantation und Transposition eines Nerven des Armes und der Hand mit interfazikulärer Naht	30.29.30 ↔	Arytenoidektomie
04.79.25 ↔	Transplantation und Transposition von Nerven des Rumpfes und der unteren Extremität mit interfazikulärer Naht	30.29.99 ↔	Sonstige partielle Laryngektomie, sonstige
04.79.29 ↔	Transplantation und Transposition eines sonstigen Nerven mit interfazikulärer Naht	31.69.10 ↔	Laryngoplastik, n.n.bez.
04.79.99 ↔	Sonstige Neuroplastik, sonstige	31.69.11 ↔	Medialisierung Laryngoplastik, n.n.bez.
16.51.00 ↔	Exenteration der Orbita mit Entfernen benachbarter Strukturen, n.n.bez.	31.69.12 ↔	Medialisierung Laryngoplastik, Thyroplastik Typ I
16.51.10 ↔	Exenteration der Orbita mit Entfernen benachbarter Strukturen, mit Erhalt der Lidhaut	31.69.14 ↔	Medialisierung Laryngoplastik, externer Zugang
16.51.11 ↔	Exenteration der Orbita mit Entfernen benachbarter Strukturen, ohne Erhalt der Lidhaut	31.69.20 ↔	Erweiterungsplastik der Glottis (endolaryngeal)
16.51.99 ↔	Exenteration der Orbita mit Entfernen benachbarter Strukturen, sonstige	31.69.30 ↔	Cricothyroidopexie
16.52.00 ↔	Exenteration der Orbita mit therapeutischem Entfernen von Orbitaknochen, n.n.bez.	31.69.31 ↔	Arytenoidopexie
16.52.10 ↔	Exenteration der Orbita mit therapeutischem Entfernen von Orbitaknochen, mit Erhalt der Lidhaut	31.69.40 ↔	Konstruktion / Revision einer Neoglottis
16.52.11 ↔	Exenteration der Orbita mit therapeutischem Entfernen von Orbitaknochen, ohne Erhalt der Lidhaut	31.69.41 ↔	Plastische Rekonstruktion des Larynx
16.52.99 ↔	Exenteration der Orbita mit therapeutischem Entfernen von Orbitaknochen, sonstige	31.69.42 ↔	Plastische Rekonstruktion einer Stimmlippe
16.59.00 ↔	Sonstige Exenteration der Orbita, n.n.bez.	31.69.99 ↔	Sonstige plastische Rekonstruktion am Larynx, sonstige
16.59.10 ↔	Sonstige Exenteration der Orbita, mit Erhalt der Lidhaut	40.40 ↔	Neck dissection, n.n.bez.
16.59.11 ↔	Sonstige Exenteration der Orbita, ohne Erhalt der Lidhaut	40.41.00 ↔	Radikale Neck dissection, n.n.bez.
16.59.99 ↔	Sonstige Exenteration der Orbita, sonstige	40.41.10 ↔	Selektive (funktionelle) Neck dissection, supraomohyoid (Region I-III)
27.56.10 ↔	Kleinflächiges Spalthauttransplantat an Lippe und Mund	40.41.11 ↔	Selektive (funktionelle) Neck dissection, lateral (Region II-IV)
27.56.20 ↔	Grossflächiges Spalthauttransplantat an Lippe und Mund	40.41.12 ↔	Selektive (funktionelle) Neck dissection, anterolateral (Region I-IV)
		40.41.13 ↔	Selektive (funktionelle) Neck dissection, posterolateral (Region II-V)
		40.41.14 ↔	Selektive (funktionelle) Neck dissection, central (Region VI)
		40.41.20 ↔	Radikale Neck dissection (inkl. modifiziert)
		40.41.21 ↔	Erweiterte radikale Neck dissection
		40.41.99 ↔	Radikale Neck dissection, sonstige
		76.5X.00 ↔	Temporomandibuläre Arthroplastik, n.n.bez.
		76.5X.10 ↔	Kondylektomie am Kiefergelenk mit Rekonstruktion
		76.5X.19 ↔	Sonstige Kondylektomie am Kiefergelenk
		76.5X.20 ↔	Diskoplastik am Kiefergelenk mit Rekonstruktion
		76.5X.29 ↔	Sonstige Diskoplastik am Kiefergelenk
		76.5X.30 ↔	Exstirpation des Discus articularis am Kiefergelenk mit Rekonstruktion
		76.5X.39 ↔	Sonstige Exstirpation des Discus articularis am Kiefergelenk
		76.5X.40 ↔	Resektion am Tuberculum articulare des Kiefergelenks
		76.5X.41 ↔	Plastische Rekonstruktion am Kiefergelenk

76.5X.42 ↔	Gelenkstabilisierung (bewegungseinschränkend) des Kiefergelenks	76.66.22 ↔	Osteotomie der Maxilla in der Le-Fort-I-Ebene in drei oder mehr Stücken mit Distraktion
76.5X.50 ↔	Arthroskopische Entfernung eines freien Gelenkkörpers am Kiefergelenk	76.66.30 ↔	Plastische Rekonstruktion und Augmentation der Maxilla durch totale Auflagerungsplastik
76.5X.59 ↔	Sonstige Entfernung eines freien Gelenkkörpers am Kiefergelenk	76.66.99 ↔	Totale Osteoplastik [Osteotomie] der Maxilla, sonstige
76.5X.60 ↔	Implantation einer Endoprothese am Kiefergelenk	76.74 ↔	Offene Reposition einer Maxillafraktur
76.5X.61 ↔	Wechsel einer Endoprothese am Kiefergelenk	76.76.00 ↔	Offene Reposition einer Mandibulafraktur, n.n.bez.
76.5X.90 ↔	Sonstige temporomandibuläre Arthroplastik oder Diskoplastik am Kiefergelenk	76.76.10 ↔	Offene Reposition einer Einfachfraktur des Corpus mandibulae
76.5X.99 ↔	Temporomandibuläre Arthroplastik, sonstige	76.76.11 ↔	Offene Reposition einer Mehrfachfraktur des Corpus mandibulae
76.61.00 ↔	Geschlossene Osteoplastik [Osteotomie] am Ramus mandibulae, n.n.bez.	76.76.20 ↔	Offene Reposition (von aussen) einer Einfach- oder Mehrfachfraktur des Ramus mandibulae
76.61.10 ↔	Geschlossene Osteoplastik [Osteotomie] am Ramus mandibulae, ohne Distraktion	76.76.21 ↔	Offene Reposition (transoral) einer Einfach- oder Mehrfachfraktur des Ramus mandibulae
76.61.20 ↔	Geschlossene Osteoplastik [Osteotomie] am Ramus mandibulae, mit Distraktion	76.76.30 ↔	Offene Reposition (transoral oder von aussen) einer Fraktur des Processus articularis mandibulae
76.61.99 ↔	Geschlossene Osteoplastik [Osteotomie] am Ramus mandibulae, sonstige	76.76.99 ↔	Offene Reposition einer Mandibulafraktur, sonstige
76.62.00 ↔	Offene Osteoplastik [Osteotomie] am Ramus mandibulae, n.n.bez.	76.79.00 ↔	Sonstige offene Reposition einer Gesichtsschädelfraktur, n.n.bez.
76.62.10 ↔	Offene Osteoplastik [Osteotomie] am Ramus mandibulae, ohne Distraktion	76.79.10 ↔	Sonstige offene Reposition einer Fraktur des Orbitadaches
76.62.20 ↔	Offene Osteoplastik [Osteotomie] am Ramus mandibulae, mit Distraktion	76.79.11 ↔	Sonstige offene Reposition einer Fraktur der lateralen Orbitawand
76.62.99 ↔	Offene Osteoplastik [Osteotomie] am Ramus mandibulae, sonstige	76.79.19 ↔	Sonstige offene Reposition einer sonstigen Orbitafraktur
76.63.00 ↔	Osteoplastik [Osteotomie] am Corpus mandibulae, n.n.bez.	76.79.20 ↔	Sonstige offene Reposition einer Stirnhöhlenwandfraktur
76.63.10 ↔	Osteoplastik [Osteotomie] im seitlichen Alveolarkambereich oder mit frontaler Kontinuitätsdurchtrennung der Mandibula ohne Distraktion	76.79.30 ↔	Sonstige offene Reposition einer nasoethmoidalen Mittelgesichtsfraktur
76.63.11 ↔	Osteoplastik [Osteotomie] im frontalen Alveolarkambereich oder mit Kontinuitätsdurchtrennung am horizontalen Mandibulaast ohne Distraktion	76.79.31 ↔	Sonstige offene Reposition einer zentrolateralen Mittelgesichtsfraktur
76.63.12 ↔	Osteoplastik [Osteotomie] zur Kinnverlagerung ohne Distraktion	76.79.39 ↔	Sonstige offene Reposition einer sonstigen lateralen Mittelgesichtsfraktur
76.63.20 ↔	Verlagerung des Alveolarfortsatzes durch horizontale Distraktion nach Osteotomie	76.79.40 ↔	Sonstige offene Reposition kombinierter Mittelgesichtsfrakturen (Mehrfachfraktur)
76.63.21 ↔	Verlagerung der Mandibula durch Distraktion nach Osteotomie im horizontalen Mandibulaast	76.79.99 ↔	Sonstige offene Reposition einer Gesichtsschädelfraktur, sonstige
76.63.99 ↔	Osteoplastik [Osteotomie] am Corpus mandibulae, sonstige	78.19.90 ↔	Geschlossene Reposition einer Fraktur sonstiger bezeichneter Knochen mit Knochenfixation durch Fixateur externe
76.64 ↔	Sonstige orthognathische Chirurgie an der Mandibula	78.19.91 ↔	Offene Reposition einer Fraktur sonstiger bezeichneter Knochen mit Knochenfixation durch Fixateur externe
76.65.00 ↔	Segmentale Osteoplastik [Osteotomie] der Maxilla, n.n.bez.	78.19.99 ↔	Anlegen eines Fixateur externe an andere näher bezeichnete Knochen, ausser Gesichtsschädelknochen (Inkl. Reposition von Frakturen), sonstige
76.65.10 ↔	Segmentale Osteoplastik [Osteotomie] der Maxilla, ohne Distraktion	78.59.00 ↔	Innere Knochenfixation ohne Reposition der Fraktur an anderen näher bezeichneten Knochen, ausser Gesichtsschädelknochen, n.n.bez.
76.65.20 ↔	Osteotomie der Maxilla im frontalen Alveolarkambereich, mit Distraktion	78.59.90 ↔	Revision von Osteosynthesematerial ohne Materialersatz an anderen näher bezeichneten Knochen, ausser Gesichtsschädelknochen
76.65.21 ↔	Osteotomie der Maxilla im seitlichen Alveolarkambereich, mit Distraktion	78.59.99 ↔	Innere Knochenfixation ohne Reposition der Fraktur an anderen näher bezeichneten Knochen, ausser Gesichtsschädelknochen, sonstige
76.65.22 ↔	Osteotomie der Maxilla im frontalen und seitlichen Alveolarkambereich in mehreren Segmenten, mit Distraktion	84.53.00 ↔	Implantation von interner Verlängerungsvorrichtung der Extremitäten mit kinetischer Traktion, n.n.bez.
76.65.99 ↔	Segmentale Osteoplastik [Osteotomie] der Maxilla, sonstige	84.53.10 ↔	Implantation eines nicht motorisierten internen Verlängerungs- oder Knochentransportsystem
76.66.00 ↔	Totale Osteoplastik [Osteotomie] der Maxilla, n.n.bez.	84.53.11 ↔	Implantation eines motorisierten internen Verlängerungs- oder Knochentransportsystem
76.66.10 ↔	Totale Osteoplastik [Osteotomie] der Maxilla ohne Distraktion	84.53.99 ↔	Implantation von interner Verlängerungsvorrichtung der Extremitäten mit kinetischer Traktion, sonstige
76.66.20 ↔	Osteotomie der Maxilla in der Le-Fort-I-Ebene in einem Stück mit Distraktion	84.54 ↔	Implantation von sonstiger internen Verlängerungsvorrichtung der Extremitäten
76.66.21 ↔	Osteotomie der Maxilla in der Le-Fort-I-Ebene in zwei Stücken mit Distraktion		

Prozedur D28-3

04.76 ↔	Plastische Rekonstruktion einer alten traumatischen Verletzung an kranialen und peripheren Nerven	27.56.99 ↔	Sonstiges Hauttransplantat an Lippe und Mund, sonstige
04.79.10 ↔	Transplantation und Transposition eines extrakraniellen Hirnnerven mit epineuraler Naht	30.29.00 ↔	Sonstige partielle Laryngektomie, n.n.bez.
04.79.11 ↔	Transplantation und Transposition des Plexus brachialis mit epineuraler Naht	30.29.10 ↔	Cricohyoidoepiglottopexie (CHEP)
04.79.12 ↔	Transplantation und Transposition von Nerven der Schulter mit epineuraler Naht	30.29.11 ↔	Cricohyoidopexie (CHP)
04.79.13 ↔	Transplantation und Transposition eines Nerven des Armes und der Hand mit epineuraler Naht	30.29.20 ↔	Partielle Larynx-Pharynx-Resektion
04.79.14 ↔	Transplantation und Transposition von Nerven des Rumpfes und der unteren Extremität mit epineuraler Naht	30.29.21 ↔	Partielle Laryngektomie frontale (Huet)
04.79.19 ↔	Transplantation und Transposition eines sonstigen Nervens mit epineuraler Naht	30.29.22 ↔	Partielle Laryngektomie frontolaterale (Leroux-Robert)
04.79.20 ↔	Transplantation und Transposition eines Nerven mit interfazikulärer Naht	30.29.30 ↔	Arytenoidektomie
04.79.21 ↔	Transplantation und Transposition eines extrakraniellen Hirnnerven mit interfazikulärer Naht	30.29.99 ↔	Sonstige partielle Laryngektomie, sonstige
04.79.22 ↔	Transplantation und Transposition des Plexus brachialis mit interfazikulärer Naht	31.69.10 ↔	Laryngoplastik, n.n.bez.
04.79.23 ↔	Transplantation und Transposition von Nerven der Schulter mit interfazikulärer Naht	31.69.11 ↔	Medialisierung Laryngoplastik, n.n.bez.
04.79.24 ↔	Transplantation und Transposition eines Nerven des Armes und der Hand mit interfazikulärer Naht	31.69.12 ↔	Medialisierung Laryngoplastik, Thyroplastik Typ I
04.79.25 ↔	Transplantation und Transposition von Nerven des Rumpfes und der unteren Extremität mit interfazikulärer Naht	31.69.14 ↔	Medialisierung Laryngoplastik, externer Zugang
04.79.29 ↔	Transplantation und Transposition eines sonstigen Nerven mit interfazikulärer Naht	31.69.20 ↔	Erweiterungsplastik der Glottis (endolaryngeal)
04.79.99 ↔	Sonstige Neuroplastik, sonstige	31.69.30 ↔	Cricothyroidopexie
16.51.00 ↔	Exenteration der Orbita mit Entfernen benachbarter Strukturen, n.n.bez.	31.69.31 ↔	Arytenoidopexie
16.51.10 ↔	Exenteration der Orbita mit Entfernen benachbarter Strukturen, mit Erhalt der Lidhaut	31.69.40 ↔	Konstruktion / Revision einer Neoglottis
16.51.11 ↔	Exenteration der Orbita mit Entfernen benachbarter Strukturen, ohne Erhalt der Lidhaut	31.69.41 ↔	Plastische Rekonstruktion des Larynx
16.51.99 ↔	Exenteration der Orbita mit Entfernen benachbarter Strukturen, sonstige	31.69.42 ↔	Plastische Rekonstruktion einer Stimmlippe
16.52.00 ↔	Exenteration der Orbita mit therapeutischem Entfernen von Orbitaknochen, n.n.bez.	31.69.99 ↔	Sonstige plastische Rekonstruktion am Larynx, sonstige
16.52.10 ↔	Exenteration der Orbita mit therapeutischem Entfernen von Orbitaknochen, mit Erhalt der Lidhaut	40.40 ↔	Neck dissection, n.n.bez.
16.52.11 ↔	Exenteration der Orbita mit therapeutischem Entfernen von Orbitaknochen, ohne Erhalt der Lidhaut	40.41.00 ↔	Radikale Neck dissection, n.n.bez.
16.52.99 ↔	Exenteration der Orbita mit therapeutischem Entfernen von Orbitaknochen, sonstige	40.41.10 ↔	Selektive (funktionelle) Neck dissection, supraomohyoid (Region I-III)
16.59.00 ↔	Sonstige Exenteration der Orbita, n.n.bez.	40.41.11 ↔	Selektive (funktionelle) Neck dissection, lateral (Region II-IV)
16.59.10 ↔	Sonstige Exenteration der Orbita, mit Erhalt der Lidhaut	40.41.12 ↔	Selektive (funktionelle) Neck dissection, anterolateral (Region I-IV)
16.59.11 ↔	Sonstige Exenteration der Orbita, ohne Erhalt der Lidhaut	40.41.13 ↔	Selektive (funktionelle) Neck dissection, posterolateral (Region II-V)
16.59.99 ↔	Sonstige Exenteration der Orbita, sonstige	40.41.14 ↔	Selektive (funktionelle) Neck dissection, central (Region VI)
21.72 ↔	Offene Reposition einer Nasenfraktur	40.41.20 ↔	Radikale Neck dissection (inkl. modifiziert)
27.56.10 ↔	Kleinflächiges Spalthauttransplantat an Lippe und Mund	40.41.21 ↔	Erweiterte radikale Neck dissection
27.56.20 ↔	Grossflächiges Spalthauttransplantat an Lippe und Mund	40.41.99 ↔	Radikale Neck dissection, sonstige
27.56.30 ↔	Kleinflächige heterologe Hauttransplantation an die Lippe	76.09.10 ↔	Reosteotomie nach Frakturposition
27.56.40 ↔	Grossflächig heterologe Hauttransplantation an die Lippe	76.2X.00 ↔	Lokale Exzision oder Destruktion von Läsion und Gewebe an Gesichtsschädelknochen, n.n.bez.
27.56.50 ↔	Kleinflächige homologe Hauttransplantation an die Lippe	76.2X.10 ↔	Dekortikation eines Gesichtsschädelknochens
27.56.60 ↔	Grossflächig homologe Hauttransplantation an die Lippe	76.2X.11 ↔	Exzision von periostalem Gewebe an Gesichtsschädelknochen
		76.2X.12 ↔	Abtragung (modellierende Osteotomie) an Gesichtsschädelknochen
		76.2X.20 ↔	Destruktion von Läsion und Gewebe an Gesichtsschädelknochen
		76.2X.31 ↔	Knochenentnahme an Gesichtsschädelknochen zur Transplantation
		76.2X.99 ↔	Lokale Exzision oder Destruktion von Läsion und Gewebe an Gesichtsschädelknochen, sonstige
		76.5X.00 ↔	Temporomandibuläre Arthroplastik, n.n.bez.
		76.5X.10 ↔	Kondylektomie am Kiefergelenk mit Rekonstruktion
		76.5X.19 ↔	Sonstige Kondylektomie am Kiefergelenk
		76.5X.20 ↔	Diskoplastik am Kiefergelenk mit Rekonstruktion
		76.5X.29 ↔	Sonstige Diskoplastik am Kiefergelenk
		76.5X.30 ↔	Exstirpation des Discus articularis am Kiefergelenk mit Rekonstruktion
		76.5X.39 ↔	Sonstige Exstirpation des Discus articularis am Kiefergelenk
		76.5X.40 ↔	Resektion am Tuberculum articulare des Kiefergelenks
		76.5X.41 ↔	Plastische Rekonstruktion am Kiefergelenk
		76.5X.42 ↔	Gelenkstabilisierung (bewegungseinschränkend) des Kiefergelenks
		76.5X.50 ↔	Arthroskopische Entfernung eines freien Gelenkkörpers am Kiefergelenk

76.5X.59 ↔	Sonstige Entfernung eines freien Gelenkkörpers am Kiefergelenk	76.72 ↔	Offene Reposition einer Jochbein- und Jochbogenfraktur
76.5X.90 ↔	Sonstige temporomandibuläre Arthroplastik oder Diskoplastik am Kiefergelenk	76.74 ↔	Offene Reposition einer Maxillafraktur
76.5X.99 ↔	Temporomandibuläre Arthroplastik, sonstige	76.76.00 ↔	Offene Reposition einer Mandibulafraktur, n.n.bez.
76.61.00 ↔	Geschlossene Osteoplastik [Osteotomie] am Ramus mandibulae, n.n.bez.	76.76.10 ↔	Offene Reposition einer Einfachfraktur des Corpus mandibulae
76.61.10 ↔	Geschlossene Osteoplastik [Osteotomie] am Ramus mandibulae, ohne Distraktion	76.76.11 ↔	Offene Reposition einer Mehrfachfraktur des Corpus mandibulae
76.61.20 ↔	Geschlossene Osteoplastik [Osteotomie] am Ramus mandibulae, mit Distraktion	76.76.20 ↔	Offene Reposition (von aussen) einer Einfach- oder Mehrfachfraktur des Ramus mandibulae
76.61.99 ↔	Geschlossene Osteoplastik [Osteotomie] am Ramus mandibulae, sonstige	76.76.21 ↔	Offene Reposition (transoral) einer Einfach- oder Mehrfachfraktur des Ramus mandibulae
76.62.00 ↔	Offene Osteoplastik [Osteotomie] am Ramus mandibulae, n.n.bez.	76.76.30 ↔	Offene Reposition (transoral oder von aussen) einer Fraktur des Processus articularis mandibulae
76.62.10 ↔	Offene Osteoplastik [Osteotomie] am Ramus mandibulae, ohne Distraktion	76.76.99 ↔	Offene Reposition einer Mandibulafraktur, sonstige
76.62.20 ↔	Offene Osteoplastik [Osteotomie] am Ramus mandibulae, mit Distraktion	76.77.00 ↔	Offene Reposition einer Processus alveolaris-Fraktur, n.n.bez.
76.62.99 ↔	Offene Osteoplastik [Osteotomie] am Ramus mandibulae, sonstige	76.77.10 ↔	Offene Reposition einer Processus alveolaris-Fraktur der Maxilla
76.63.00 ↔	Osteoplastik [Osteotomie] am Corpus mandibulae, n.n.bez.	76.77.11 ↔	Offene Reposition einer Processus alveolaris-Fraktur der Mandibula
76.63.10 ↔	Osteoplastik [Osteotomie] im seitlichen Alveolarkambereich oder mit frontaler Kontinuitätsdurchtrennung der Mandibula ohne Distraktion	76.77.99 ↔	Offene Reposition einer Processus alveolaris-Fraktur, sonstige
76.63.11 ↔	Osteoplastik [Osteotomie] im frontalen Alveolarkambereich oder mit Kontinuitätsdurchtrennung am horizontalen Mandibulaast ohne Distraktion	76.78.11 ↔	Endoskopische Reposition einer Stirnhöhlenvorderwandfraktur
76.63.12 ↔	Osteoplastik [Osteotomie] zur Kinnverlagerung ohne Distraktion	76.78.20 ↔	Geschlossene Reposition einer Orbitafraktur
76.63.20 ↔	Verlagerung des Alveolarfortsatzes durch horizontale Distraktion nach Osteotomie	76.78.21 ↔	Endoskopische Reposition einer Orbitafraktur
76.63.21 ↔	Verlagerung der Mandibula durch Distraktion nach Osteotomie im horizontalen Mandibulaast	76.79.00 ↔	Sonstige offene Reposition einer Gesichtsschädelfraktur, n.n.bez.
76.63.99 ↔	Osteoplastik [Osteotomie] am Corpus mandibulae, sonstige	76.79.10 ↔	Sonstige offene Reposition einer Fraktur des Orbitadaches
76.64 ↔	Sonstige orthognathische Chirurgie an der Mandibula	76.79.11 ↔	Sonstige offene Reposition einer Fraktur der lateralen Orbitawand
76.65.00 ↔	Segmentale Osteoplastik [Osteotomie] der Maxilla, n.n.bez.	76.79.19 ↔	Sonstige offene Reposition einer sonstigen Orbitafraktur
76.65.10 ↔	Segmentale Osteoplastik [Osteotomie] der Maxilla, ohne Distraktion	76.79.20 ↔	Sonstige offene Reposition einer Stirnhöhlenwandfraktur
76.65.20 ↔	Osteotomie der Maxilla im frontalen Alveolarkambereich, mit Distraktion	76.79.30 ↔	Sonstige offene Reposition einer nasoethmoidalen Mittelgesichtsfraktur
76.65.21 ↔	Osteotomie der Maxilla im seitlichen Alveolarkambereich, mit Distraktion	76.79.31 ↔	Sonstige offene Reposition einer zentrolateralen Mittelgesichtsfraktur
76.65.22 ↔	Osteotomie der Maxilla im frontalen und seitlichen Alveolarkambereich in mehreren Segmenten, mit Distraktion	76.79.39 ↔	Sonstige offene Reposition einer sonstigen lateralen Mittelgesichtsfraktur
76.65.99 ↔	Segmentale Osteoplastik [Osteotomie] der Maxilla, sonstige	76.79.40 ↔	Sonstige offene Reposition kombinierter Mittelgesichtsfrakturen (Mehrfachfraktur)
76.66.00 ↔	Totale Osteoplastik [Osteotomie] der Maxilla, n.n.bez.	76.79.99 ↔	Sonstige offene Reposition einer Gesichtsschädelfraktur, sonstige
76.66.10 ↔	Totale Osteoplastik [Osteotomie] der Maxilla ohne Distraktion	76.94 ↔	Offene Reposition einer Kiefergelenksluxation
76.66.20 ↔	Osteotomie der Maxilla in der Le-Fort-I-Ebene in einem Stück mit Distraktion	78.19.90 ↔	Geschlossene Reposition einer Fraktur sonstiger bezeichneter Knochen mit Knochenfixation durch Fixateur externe
76.66.21 ↔	Osteotomie der Maxilla in der Le-Fort-I-Ebene in zwei Stücken mit Distraktion	78.19.91 ↔	Offene Reposition einer Fraktur sonstiger bezeichneter Knochen mit Knochenfixation durch Fixateur externe
76.66.22 ↔	Osteotomie der Maxilla in der Le-Fort-I-Ebene in drei oder mehr Stücken mit Distraktion	78.59.00 ↔	Innere Knochenfixation ohne Reposition der Fraktur an anderen näher bezeichneten Knochen, ausser Gesichtsschädelknochen, n.n.bez.
76.66.30 ↔	Plastische Rekonstruktion und Augmentation der Maxilla durch totale Auflagerungsplastik	78.59.90 ↔	Revision von Osteosynthesematerial ohne Materialersatz an anderen näher bezeichneten Knochen, ausser Gesichtsschädelknochen
76.66.99 ↔	Totale Osteoplastik [Osteotomie] der Maxilla, sonstige	78.59.99 ↔	Innere Knochenfixation ohne Reposition der Fraktur an anderen näher bezeichneten Knochen, ausser Gesichtsschädelknochen, sonstige
76.70 ↔	Reposition einer Gesichtsschädelfraktur, n.n.bez.	84.53.00 ↔	Implantation von interner Verlängerungsvorrichtung der Extremitäten mit kinetischer Traktion, n.n.bez.
		84.53.10 ↔	Implantation eines nicht motorisierten internen Verlängerungs- oder Knochentransportsystem
		84.53.11 ↔	Implantation eines motorisierten internen Verlängerungs- oder Knochentransportsystem
		84.53.99 ↔	Implantation von interner Verlängerungsvorrichtung der Extremitäten mit kinetischer Traktion, sonstige
		84.54 ↔	Implantation von sonstiger internen Verlängerungsvorrichtung der Extremitäten

ADRG D29**Operationen am Kiefer und andere Eingriffe an Kopf und Hals ausser bei bösartiger Neubildung**

Prozedur in Tabelle D29-1

DRG D29Z**Operationen am Kiefer und andere Eingriffe an Kopf und Hals ausser bei bösartiger Neubildung****Prozedur D29-1**

04.76 ↔	Plastische Rekonstruktion einer alten traumatischen Verletzung an kranialen und peripheren Nerven	27.56.20 ↔	Grossflächiges Spalthauttransplantat an Lippe und Mund
04.79.10 ↔	Transplantation und Transposition eines extrakraniellen Hirnnerven mit epineuraler Naht	27.56.30 ↔	Kleinflächige heterologe Hauttransplantation an die Lippe
04.79.11 ↔	Transplantation und Transposition des Plexus brachialis mit epineuraler Naht	27.56.40 ↔	Grossflächig heterologe Hauttransplantation an die Lippe
04.79.12 ↔	Transplantation und Transposition von Nerven der Schulter mit epineuraler Naht	27.56.50 ↔	Kleinflächige homologe Hauttransplantation an die Lippe
04.79.13 ↔	Transplantation und Transposition eines Nerven des Armes und der Hand mit epineuraler Naht	27.56.60 ↔	Grossflächig homologe Hauttransplantation an die Lippe
04.79.14 ↔	Transplantation und Transposition von Nerven des Rumpfes und der unteren Extremität mit epineuraler Naht	27.56.99 ↔	Sonstiges Hauttransplantat an Lippe und Mund, sonstige
04.79.19 ↔	Transplantation und Transposition eines sonstigen Nervens mit epineuraler Naht	30.29.00 ↔	Sonstige partielle Laryngektomie, n.n.bez.
04.79.20 ↔	Transplantation und Transposition eines Nerven mit interfazikulärer Naht	30.29.10 ↔	Cricohyoidoepiglottopexie (CHEP)
04.79.21 ↔	Transplantation und Transposition eines extrakraniellen Hirnnerven mit interfazikulärer Naht	30.29.11 ↔	Cricohyoidopexie (CHP)
04.79.22 ↔	Transplantation und Transposition des Plexus brachialis mit interfazikulärer Naht	30.29.20 ↔	Partielle Larynx-Pharynx-Resektion
04.79.23 ↔	Transplantation und Transposition von Nerven der Schulter mit interfazikulärer Naht	30.29.21 ↔	Partielle Laryngektomie frontale (Huet)
04.79.24 ↔	Transplantation und Transposition eines Nerven des Armes und der Hand mit interfazikulärer Naht	30.29.22 ↔	Partielle Laryngektomie frontolaterale (Leroux-Robert)
04.79.25 ↔	Transplantation und Transposition von Nerven des Rumpfes und der unteren Extremität mit interfazikulärer Naht	30.29.30 ↔	Arytenoidektomie
04.79.29 ↔	Transplantation und Transposition eines sonstigen Nerven mit interfazikulärer Naht	30.29.99 ↔	Sonstige partielle Laryngektomie, sonstige
04.79.99 ↔	Sonstige Neuroplastik, sonstige	31.69.10 ↔	Laryngoplastik, n.n.bez.
16.51.00 ↔	Exenteration der Orbita mit Entfernen benachbarter Strukturen, n.n.bez.	31.69.11 ↔	Medialisierung Laryngoplastik, n.n.bez.
16.51.10 ↔	Exenteration der Orbita mit Entfernen benachbarter Strukturen, mit Erhalt der Lidhaut	31.69.12 ↔	Medialisierung Laryngoplastik, Thyroplastik Typ I
16.51.11 ↔	Exenteration der Orbita mit Entfernen benachbarter Strukturen, ohne Erhalt der Lidhaut	31.69.14 ↔	Medialisierung Laryngoplastik, externer Zugang
16.51.99 ↔	Exenteration der Orbita mit Entfernen benachbarter Strukturen, sonstige	31.69.20 ↔	Erweiterungsplastik der Glottis (endolaryngeal)
16.52.00 ↔	Exenteration der Orbita mit therapeutischem Entfernen von Orbitaknochen, n.n.bez.	31.69.30 ↔	Cricothyroidopexie
16.52.10 ↔	Exenteration der Orbita mit therapeutischem Entfernen von Orbitaknochen, mit Erhalt der Lidhaut	31.69.31 ↔	Arytenoidopexie
16.52.11 ↔	Exenteration der Orbita mit therapeutischem Entfernen von Orbitaknochen, ohne Erhalt der Lidhaut	31.69.40 ↔	Konstruktion / Revision einer Neoglottis
16.52.99 ↔	Exenteration der Orbita mit therapeutischem Entfernen von Orbitaknochen, sonstige	31.69.41 ↔	Plastische Rekonstruktion des Larynx
16.59.00 ↔	Sonstige Exenteration der Orbita, n.n.bez.	31.69.42 ↔	Plastische Rekonstruktion einer Stimmlippe
16.59.10 ↔	Sonstige Exenteration der Orbita, mit Erhalt der Lidhaut	31.69.99 ↔	Sonstige plastische Rekonstruktion am Larynx, sonstige
16.59.11 ↔	Sonstige Exenteration der Orbita, ohne Erhalt der Lidhaut	40.40 ↔	Neck dissection, n.n.bez.
16.59.99 ↔	Sonstige Exenteration der Orbita, sonstige	40.41.00 ↔	Radikale Neck dissection, n.n.bez.
21.72 ↔	Offene Reposition einer Nasenfraktur	40.41.10 ↔	Selektive (funktionelle) Neck dissection, supraomohyoid (Region I-III)
27.56.10 ↔	Kleinflächiges Spalthauttransplantat an Lippe und Mund	40.41.11 ↔	Selektive (funktionelle) Neck dissection, lateral (Region II-IV)
		40.41.12 ↔	Selektive (funktionelle) Neck dissection, anterolateral (Region I-IV)
		40.41.13 ↔	Selektive (funktionelle) Neck dissection, posterolateral (Region II-V)
		40.41.14 ↔	Selektive (funktionelle) Neck dissection, central (Region VI)
		40.41.20 ↔	Radikale Neck dissection (inkl. modifiziert)
		40.41.21 ↔	Erweiterte radikale Neck dissection
		40.41.99 ↔	Radikale Neck dissection, sonstige
		76.09.10 ↔	Reosteotomie nach Frakturposition
		76.2X.00 ↔	Lokale Exzision oder Destruktion von Läsion und Gewebe an Gesichtsschädelknochen, n.n.bez.
		76.2X.10 ↔	Dekortikation eines Gesichtsschädelknochens
		76.2X.11 ↔	Exzision von periostalem Gewebe an Gesichtsschädelknochen
		76.2X.12 ↔	Abtragung (modellierende Osteotomie) an Gesichtsschädelknochen
		76.2X.20 ↔	Destruktion von Läsion und Gewebe an Gesichtsschädelknochen

76.2X.31 ↔ Knochenentnahme an Gesichtsschädelknochen zur Transplantation	76.65.22 ↔ Osteotomie der Maxilla im frontalen und seitlichen Alveolarkambereich in mehreren Segmenten, mit Distraktion
76.2X.99 ↔ Lokale Exzision oder Destruktion von Läsion und Gewebe an Gesichtsschädelknochen, sonstige	76.65.99 ↔ Segmentale Osteoplastik [Osteotomie] der Maxilla, sonstige
76.5X.00 ↔ Temporomandibuläre Arthroplastik, n.n.bez.	76.66.00 ↔ Totale Osteoplastik [Osteotomie] der Maxilla, n.n.bez.
76.5X.10 ↔ Kondylektomie am Kiefergelenk mit Rekonstruktion	76.66.10 ↔ Totale Osteoplastik [Osteotomie] der Maxilla ohne Distraktion
76.5X.19 ↔ Sonstige Kondylektomie am Kiefergelenk	76.66.20 ↔ Osteotomie der Maxilla in der Le-Fort-I-Ebene in einem Stück mit Distraktion
76.5X.20 ↔ Diskoplastik am Kiefergelenk mit Rekonstruktion	76.66.21 ↔ Osteotomie der Maxilla in der Le-Fort-I-Ebene in zwei Stücken mit Distraktion
76.5X.29 ↔ Sonstige Diskoplastik am Kiefergelenk	76.66.22 ↔ Osteotomie der Maxilla in der Le-Fort-I-Ebene in drei oder mehr Stücken mit Distraktion
76.5X.30 ↔ Exstirpation des Discus articularis am Kiefergelenk mit Rekonstruktion	76.66.30 ↔ Plastische Rekonstruktion und Augmentation der Maxilla durch totale Auflagerungsplastik
76.5X.39 ↔ Sonstige Exstirpation des Discus articularis am Kiefergelenk	76.66.99 ↔ Totale Osteoplastik [Osteotomie] der Maxilla, sonstige
76.5X.40 ↔ Resektion am Tuberculum articulare des Kiefergelenks	76.70 ↔ Reposition einer Gesichtsschädelfraktur, n.n.bez.
76.5X.41 ↔ Plastische Rekonstruktion am Kiefergelenk	76.72 ↔ Offene Reposition einer Jochbein- und Jochbogenfraktur
76.5X.42 ↔ Gelenkstabilisierung (bewegungseinschränkend) des Kiefergelenks	76.74 ↔ Offene Reposition einer Maxillafraktur
76.5X.50 ↔ Arthroskopische Entfernung eines freien Gelenkkörpers am Kiefergelenk	76.76.00 ↔ Offene Reposition einer Mandibulafraktur, n.n.bez.
76.5X.59 ↔ Sonstige Entfernung eines freien Gelenkkörpers am Kiefergelenk	76.76.10 ↔ Offene Reposition einer Einfachfraktur des Corpus mandibulae
76.5X.90 ↔ Sonstige temporomandibuläre Arthroplastik oder Diskoplastik am Kiefergelenk	76.76.11 ↔ Offene Reposition einer Mehrfachfraktur des Corpus mandibulae
76.5X.99 ↔ Temporomandibuläre Arthroplastik, sonstige	76.76.20 ↔ Offene Reposition (von aussen) einer Einfach- oder Mehrfachfraktur des Ramus mandibulae
76.61.00 ↔ Geschlossene Osteoplastik [Osteotomie] am Ramus mandibulae, n.n.bez.	76.76.21 ↔ Offene Reposition (transoral) einer Einfach- oder Mehrfachfraktur des Ramus mandibulae
76.61.10 ↔ Geschlossene Osteoplastik [Osteotomie] am Ramus mandibulae, ohne Distraktion	76.76.30 ↔ Offene Reposition (transoral oder von aussen) einer Fraktur des Processus articularis mandibulae
76.61.20 ↔ Geschlossene Osteoplastik [Osteotomie] am Ramus mandibulae, mit Distraktion	76.76.99 ↔ Offene Reposition einer Mandibulafraktur, sonstige
76.61.99 ↔ Geschlossene Osteoplastik [Osteotomie] am Ramus mandibulae, sonstige	76.77.00 ↔ Offene Reposition einer Processus alveolaris-Fraktur, n.n.bez.
76.62.00 ↔ Offene Osteoplastik [Osteotomie] am Ramus mandibulae, n.n.bez.	76.77.10 ↔ Offene Reposition einer Processus alveolaris-Fraktur der Maxilla
76.62.10 ↔ Offene Osteoplastik [Osteotomie] am Ramus mandibulae, ohne Distraktion	76.77.11 ↔ Offene Reposition einer Processus alveolaris-Fraktur der Mandibula
76.62.20 ↔ Offene Osteoplastik [Osteotomie] am Ramus mandibulae, mit Distraktion	76.77.99 ↔ Offene Reposition einer Processus alveolaris-Fraktur, sonstige
76.62.99 ↔ Offene Osteoplastik [Osteotomie] am Ramus mandibulae, sonstige	76.78.11 ↔ Endoskopische Reposition einer Stirnhöhlenvorderwandfraktur
76.63.00 ↔ Osteoplastik [Osteotomie] am Corpus mandibulae, n.n.bez.	76.78.20 ↔ Geschlossene Reposition einer Orbitafraktur
76.63.10 ↔ Osteoplastik [Osteotomie] im seitlichen Alveolarkambereich oder mit frontaler Kontinuitätsdurchtrennung der Mandibula ohne Distraktion	76.78.21 ↔ Endoskopische Reposition einer Orbitafraktur
76.63.11 ↔ Osteoplastik [Osteotomie] im frontalen Alveolarkambereich oder mit Kontinuitätsdurchtrennung am horizontalen Mandibulaast ohne Distraktion	76.79.00 ↔ Sonstige offene Reposition einer Gesichtsschädelfraktur, n.n.bez.
76.63.12 ↔ Osteoplastik [Osteotomie] zur Kinnverlagerung ohne Distraktion	76.79.10 ↔ Sonstige offene Reposition einer Fraktur des Orbitadaches
76.63.20 ↔ Verlagerung des Alveolarfortsatzes durch horizontale Distraktion nach Osteotomie	76.79.11 ↔ Sonstige offene Reposition einer Fraktur der lateralen Orbitawand
76.63.21 ↔ Verlagerung der Mandibula durch Distraktion nach Osteotomie im horizontalen Mandibulaast	76.79.19 ↔ Sonstige offene Reposition einer sonstigen Orbitafraktur
76.63.99 ↔ Osteoplastik [Osteotomie] am Corpus mandibulae, sonstige	76.79.20 ↔ Sonstige offene Reposition einer Stirnhöhlenvorderwandfraktur
76.64 ↔ Sonstige orthognathische Chirurgie an der Mandibula	76.79.30 ↔ Sonstige offene Reposition einer nasoethmoidalen Mittelgesichtsfraktur
76.65.00 ↔ Segmentale Osteoplastik [Osteotomie] der Maxilla, n.n.bez.	76.79.31 ↔ Sonstige offene Reposition einer zentrolateralen Mittelgesichtsfraktur
76.65.10 ↔ Segmentale Osteoplastik [Osteotomie] der Maxilla, ohne Distraktion	76.79.39 ↔ Sonstige offene Reposition einer sonstigen lateralen Mittelgesichtsfraktur
76.65.20 ↔ Osteotomie der Maxilla im frontalen Alveolarkambereich, mit Distraktion	76.79.40 ↔ Sonstige offene Reposition kombinierter Mittelgesichtsfrakturen (Mehrfachfraktur)
76.65.21 ↔ Osteotomie der Maxilla im seitlichen Alveolarkambereich, mit Distraktion	76.79.99 ↔ Sonstige offene Reposition einer Gesichtsschädelfraktur, sonstige
	76.94 ↔ Offene Reposition einer Kiefergelenksluxation
	78.19.90 ↔ Geschlossene Reposition einer Fraktur sonstiger bezeichneter Knochen mit Knochenfixation durch Fixateur externe

78.19.91 ↔	Offene Reposition einer Fraktur sonstiger bezeichneter Knochen mit Knochenfixation durch Fixateur externe	84.53.00 ↔	Implantation von interner Verlängerungsvorrichtung der Extremitäten mit kinetischer Traktion, n.n.bez.
78.59.00 ↔	Innere Knochenfixation ohne Reposition der Fraktur an anderen näher bezeichneten Knochen, ausser Gesichtsschädelknochen, n.n.bez.	84.53.10 ↔	Implantation eines nicht motorisierten internen Verlängerungs- oder Knochentransportsystem
78.59.90 ↔	Revision von Osteosynthesematerial ohne Materialersatz an anderen näher bezeichneten Knochen, ausser Gesichtsschädelknochen	84.53.11 ↔	Implantation eines motorisierten internen Verlängerungs- oder Knochentransportsystem
78.59.99 ↔	Innere Knochenfixation ohne Reposition der Fraktur an anderen näher bezeichneten Knochen, ausser Gesichtsschädelknochen, sonstige	84.53.99 ↔	Implantation von interner Verlängerungsvorrichtung der Extremitäten mit kinetischer Traktion, sonstige
		84.54 ↔	Implantation von sonstiger internen Verlängerungsvorrichtung der Extremitäten

ADRG D30**Verschiedene Eingriffe an Ohr, Nase, Mund und Hals ausser bei bösartiger Neubildung, ohne Mundboden- oder Vestibulumplastik mit Alter < 3 Jahre**

Prozedur in Tabelle D30-1 oder (Prozedur in Tabelle D30-2 und Alter < 3 Jahre)

DRG D30A**Verschiedene Eingriffe an Ohr, Nase, Mund und Hals mit äusserst schweren CC, mit aufwendigem Eingriff oder Eingriff an Mundhöhle und Mund ausser bei bösartige NB ohne Mundboden- oder Vestib.plastik mit Alter < 3 J.**

Prozedur in Tabelle D30-3 oder (Prozedur in Tabelle D30-2 und Alter < 3 Jahre) oder PCCL > 3

DRG D30B**Verschiedene Eingriffe an Ohr, Nase, Mund und Hals mit bestimmter Prozedur oder Alter < 16 Jahre**

Alter < 16 Jahre oder Prozedur in Tabelle D30-4

DRG D30C**Verschiedene Eingriffe an Ohr, Nase, Mund und Hals, Alter > 15 Jahre****Prozedur D30-1**

06.09.00 ↔	Sonstige Inzision im Gebiet der Schilddrüse, n.n.bez.	18.71.12 ↔	Ohrmuschelaufbau, partiell mit Galealappen
06.09.10 ↔	Sonstige Inzision im Gebiet der Schilddrüse, ohne weitere Massnahmen	18.71.13 ↔	Ohrmuschelaufbau, partiell mit Knorpeltransplantat
06.09.11 ↔	Sonstige Inzision im Gebiet der Schilddrüse, Drainage	18.71.14 ↔	Ohrmuschelaufbau, partiell mit mikrovaskulärem Lappen
06.09.99 ↔	Sonstige Inzision im Gebiet der Schilddrüse, sonstige	18.71.19 ↔	Ohrmuschelaufbau, partiell, sonstige
06.91 ↔	Durchtrennung des Isthmus thyreoideae	18.71.20 ↔	Ohrmuschelaufbau, total, n.n.bez.
09.3 ↔	Sonstige Operationen an der Tränendrüse	18.71.21 ↔	Ohrmuschelaufbau, total mit Gewebeexpander
09.6 ↔	Exzision an Tränensack und ableitenden Tränenwegen	18.71.22 ↔	Ohrmuschelaufbau, total mit Galealappen
09.81 ↔	Dakryozystorhinostomie	18.71.23 ↔	Ohrmuschelaufbau, total mit Knorpeltransplantat
09.99 ↔	Sonstige Operation am Tränensystem, sonstige	18.71.24 ↔	Ohrmuschelaufbau, total mit mikrovaskulärem Lappen
16.23.00 ↔	Biopsie an Orbita und Augapfel, n.n.bez.	18.71.29 ↔	Ohrmuschelaufbau, total, sonstige
16.23.12 ↔	Biopsie an Orbita, transnasal	18.71.30 ↔	Implantation von alloplastischen Materialien beim Aufbau einer Ohrmuschel
18.01 ↔	Perforation des Ohrläppchens	18.71.99 ↔	Ohrmuschelaufbau, sonstige
18.09 ↔	Inzision am äusseren Ohr, sonstige	18.72 ↔	Reinsertion eines amputierten Ohres
18.21 ↔	Exzision einer präaurikulären Fistel oder eines präaurikulären Sinus	18.79 ↔	Sonstige plastische Rekonstruktion am äusseren Ohr, sonstige
18.29.12 ↔	Exzision einer anderen Läsion am äusseren Ohr oder im äusseren Gehörgang	19.0 ↔	Mobilisation des Stapes
18.31 ↔	Radikale Exzision einer Läsion am äusseren Ohr	19.11 ↔	Stapedektomie und Stapesplastik mit Einpassen einer Stapesprothese
18.32 ↔	Resektion der Ohrmuschel, total	19.19.00 ↔	Sonstige Stapedektomie und Stapesplastiken, n.n.bez.
18.33 ↔	Exzision von Knorpel am äusseren Ohr zur Transplantation	19.19.10 ↔	Stapedotomie mit Einpassen einer autogenen Stapesprothese (Inkus-Stapedotomie)
18.5 ↔	Chirurgische Korrektur abstehender Ohren	19.19.11 ↔	Stapedotomie mit Einpassen einer alloplastischen Stapesprothese (Inkus-Stapedotomie)
18.6X.00 ↔	Rekonstruktion des äusseren Gehörgangs, n.n.bez.	19.19.12 ↔	Malleo-Stapedotomie
18.6X.10 ↔	Erweiterung des äusseren Gehörgangs	19.19.99 ↔	Sonstige Stapedektomie und Stapesplastiken, sonstige
18.6X.20 ↔	Rekonstruktion eines (bestehenden) äusseren Gehörgangs	19.21 ↔	Revision einer Stapedotomie, Stapedektomie und Stapesplastik mit Inkus-Ersatz
18.6X.30 ↔	Konstruktion eines (nicht bestehenden) äusseren Gehörgangs	19.29.00 ↔	Sonstige Revision einer Stapedotomie, Stapedektomie und Stapesplastik, n.n.bez.
18.6X.99 ↔	Rekonstruktion des äusseren Gehörgangs, sonstige		
18.71.00 ↔	Ohrmuschelaufbau, n.n.bez.		
18.71.10 ↔	Ohrmuschelaufbau, partiell, n.n.bez.		
18.71.11 ↔	Ohrmuschelaufbau, partiell mit Gewebeexpander		

19.29.10 ↔	Sonstige Revision einer Stapedotomie und Stapedektomie mit Stapesprothese	20.91 ↔	Tympanosympathektomie
19.29.11 ↔	Sonstige Revision einer Stapedotomie und Stapedektomie mit autogener Stapesprothese	20.99.10 ↔	Implantation von Knochenverankerungen am Felsenbein, Mittel- oder Innenohr
19.29.12 ↔	Sonstige Revision einer Stapedotomie und Stapedektomie mit alloplastischer Stapesprothese	20.99.20 ↔	Verschluss einer Labyrinthfistel
19.29.13 ↔	Sonstige Revision einer Stapesplastik (ohne Inkus-Ersatz)	20.99.30 ↔	Entfernung eines Kochleaimplantats oder implantierbaren Hörgerätes
19.29.99 ↔	Sonstige Revision einer Stapedotomie, Stapedektomie und Stapesplastik, sonstige	20.99.99 ↔	Sonstige Operationen an Innen- und Mittelohr, sonstige
19.3 ↔	Sonstige Operationen an den Gehörknöchelchen	21.07 ↔	Stillung einer Epistaxis durch Exzision von nasaler Mukosa und Hauttransplantation an Septum und laterale Nasenwand
19.4 ↔	Myringoplastik	21.31.10 ↔	Lokale Exzision einer endonasalen Läsion, Zugang endonasal
19.6 ↔	Revision einer Tympanoplastik	21.31.12 ↔	Destruktion einer endonasalen Läsion
19.9X.11 ↔	Verkleinerung einer Radikalhöhle	21.32 ↔	Exzision und lokale Destruktion einer anderen Läsion an der Nase
19.9X.12 ↔	Rekonstruktion des Mittelohrs, Reimplantation, Rekonstruktion der hinteren Gehörgangswand	21.5 ↔	Submuköse Resektion des Nasenseptums
19.9X.13 ↔	Rekonstruktion des Mittelohrs	21.82 ↔	Verschluss einer Nasenfistel
19.9X.14 ↔	Verschluss einer Mastoid-Fistel	21.91 ↔	Lösung von Synechien der Nase
19.9X.19 ↔	Mikrochirurgische Operationen am Mittelohr, sonstige	30.01 ↔	Marsupialisation einer Larynxzyste
19.9X.99 ↔	Sonstige plastische Rekonstruktion am Mittelohr, sonstige	30.09.00 ↔	Sonstige Exzision oder Destruktion von Läsion oder Gewebe am Larynx, n.n.bez.
20.01 ↔	Myringotomie mit Paukenröhrcheneinlage	30.09.10 ↔	Exzision oder Destruktion von Läsion oder Gewebe am Larynx ohne Thyreotomie
20.21 ↔	Inzision am Mastoid	30.09.11 ↔	Dekortikation / Stripping einer Stimmlippe, ohne Thyreotomie
20.22 ↔	Inzision an den Pyramidenzellen	30.09.20 ↔	Exzision oder Destruktion von Läsion oder Gewebe am Larynx, durch Thyreotomie
20.23.00 ↔	Inzision am Mittelohr, n.n.bez.	30.09.21 ↔	Dekortikation / Stripping einer Stimmlippe, durch Thyreotomie
20.23.10 ↔	Antrotomie	30.09.99 ↔	Sonstige Exzision oder Destruktion von Läsion oder Gewebe am Larynx, sonstige
20.23.11 ↔	Attikotomie	30.21 ↔	Epiglottidektomie
20.23.12 ↔	Tympanotomie mit Abdichtung der runden und/oder ovalen Fenstermembran	30.22.00 ↔	Chordektomie, n.n.bez.
20.23.13 ↔	Explorative Tympanotomie	30.22.10 ↔	Chordektomie, endolaryngeal
20.23.99 ↔	Inzision am Mittelohr, sonstige	30.22.11 ↔	Chordektomie, durch Thyreotomie
20.32.00 ↔	Biopsie an Mittel- und Innenohr, n.n.bez.	30.22.99 ↔	Chordektomie, sonstige
20.32.01 ↔	Biopsie am Mittelohr	31.3 ↔	Sonstige Inzisionen an Larynx und Trachea
20.32.02 ↔	Biopsie am Innenohr	31.45 ↔	Offene Biopsie an Larynx oder Trachea
20.32.99 ↔	Biopsie an Mittel- und Innenohr, sonstige	31.51 ↔	Lokale Exzision von Läsion oder Gewebe an der Trachea, offen chirurgisch
20.51.10 ↔	Exzision einer Läsion an der Paukenhöhle	31.61 ↔	Naht einer Rissverletzung am Larynx
20.51.11 ↔	Exzision einer Läsion an der Pyramiden spitze	31.62 ↔	Verschluss einer Larynxfistel
20.51.12 ↔	Exzision einer Läsion an der Otobasis	31.63 ↔	Revision einer Laryngostomie
20.51.99 ↔	Exzision einer Läsion am Mittelohr, sonstige	31.64 ↔	Versorgung einer Larynxfraktur
20.59 ↔	Sonstige Exzision am Mittelohr, sonstige	31.75 ↔	Rekonstruktion der Trachea und Konstruktion eines künstlichen Larynx
20.61.00 ↔	(Initiale) Fenestration am Innenohr, n.n.bez.	31.92 ↔	Lösung von Adhäsionen an Trachea oder Larynx
20.61.10 ↔	Fenestration am Innenohr, ohne Implantation einer Prothese (initiales Verfahren)	31.98 ↔	Sonstige Operationen am Larynx
20.61.99 ↔	(Initiale) Fenestration am Innenohr, sonstige		
20.62.00 ↔	Revision einer Fenestration am Innenohr, n.n.bez.		
20.62.10 ↔	Revision einer Fenestration am Innenohr, ohne Implantation einer Prothese		
20.62.99 ↔	Revision einer Fenestration am Innenohr, sonstige		
20.8 ↔	Operationen an der Tuba auditiva		

Prozedur D30-2

24.2X.10 ↔	Gingivoplastik mit Transplantat oder Implantat	25.1 ↔	Exzision oder Destruktion von Läsion oder Gewebe an der Zunge
24.2X.99 ↔	Gingivoplastik, sonstige	25.59.00 ↔	Sonstige Zungenrekonstruktion und Zungenplastik, n.n.bez.
24.4X.00 ↔	Exzision einer Zahnläsion am Kiefer, n.n.bez.	25.59.10 ↔	Plastische Rekonstruktion der Zunge, n.n.bez.
24.4X.10 ↔	Exzision einer Zahnläsion am Kiefer mit Eröffnung von Kieferhöhle oder Nasenboden	25.59.99 ↔	Sonstige Zungenrekonstruktion und Zungenplastik, sonstige
24.4X.11 ↔	Exzision einer Zahnläsion am Kiefer mit Nervendarstellung	25.93 ↔	Lösung von Adhäsion an der Zunge
24.4X.99 ↔	Exzision einer Zahnläsion am Kiefer, sonstige	25.94 ↔	Sonstige Glossotomie
24.5X.00 ↔	Alveoloplastik, n.n.bez.	27.1 ↔	Inzision am Gaumen
24.5X.10 ↔	Alveoloplastik mit Transplantat	27.21.00 ↔	Biopsie am knöchernen Gaumen, n.n.bez.
24.5X.99 ↔	Alveoloplastik, sonstige	27.21.20 ↔	Offene Biopsie (mit Inzision) am knöchernen Gaumen
24.91.10 ↔	Vestibulumplastik	27.21.99 ↔	Biopsie am knöchernen Gaumen, sonstige
24.91.11 ↔	Mundbodensenkung	27.22.00 ↔	Biopsie an Uvula und weichem Gaumen, n.n.bez.
24.91.99 ↔	Extension oder Vertiefung des Sulcus buccolabialis oder lingualis, sonstige	27.22.20 ↔	Offene Biopsie (mit Inzision) an Uvula und weichem Gaumen
25.02 ↔	Offene Biopsie an der Zunge		

27.22.99 ↔ Biopsie an Uvula und weichem Gaumen, sonstige	27.59.99 ↔ Sonstige plastische Rekonstruktion an Lippe und Mund, sonstige
27.23.00 ↔ Biopsie an der Lippe, n.n.bez.	27.71 ↔ Inzision an der Uvula
27.23.99 ↔ Biopsie an der Lippe, sonstige	27.72 ↔ Exzision an der Uvula
27.24.00 ↔ Biopsie in der Mundhöhle, an nicht bezeichneter Struktur, n.n.bez.	27.79 ↔ Operationen an der Uvula, sonstige
27.24.20 ↔ Offene Biopsie (mit Inzision) an Wangenschleimhaut, Mundboden und sonstigen Strukturen in der Mundhöhle	27.99 ↔ Sonstige Operationen an Mundhöhle und Gesicht, sonstige
27.24.99 ↔ Biopsie in der Mundhöhle, an nicht bezeichneter Struktur, sonstige	86.41.11 ↔ Radikale und grossflächige Exzision von Läsion oder Gewebe an Haut und Subkutangewebe, ohne primären Wundverschluss, am Kopf
27.31.00 ↔ Lokale Exzision oder Destruktion von Läsion oder Gewebe am knöchernen Gaumen, n.n.bez.	86.41.12 ↔ Radikale und grossflächige Exzision von Läsion oder Gewebe an Haut und Subkutangewebe, ohne primären Wundverschluss, am Hals
27.31.10 ↔ Lokale Exzision von Läsion oder Gewebe am knöchernen Gaumen	86.41.13 ↔ Radikale und grossflächige Exzision von Läsion oder Gewebe an Haut und Subkutangewebe, ohne primären Wundverschluss, an Schulter und Axilla
27.31.20 ↔ Partielle Exzision von Läsion oder Gewebe am knöchernen Gaumen	86.41.14 ↔ Radikale und grossflächige Exzision von Läsion oder Gewebe an Haut und Subkutangewebe, ohne primären Wundverschluss, an Oberarm und Ellenbogen
27.31.30 ↔ Destruktion von Läsion oder Gewebe am knöchernen Gaumen	86.41.15 ↔ Radikale und grossflächige Exzision von Läsion oder Gewebe an Haut und Subkutangewebe, ohne primären Wundverschluss, an Unterarm
27.31.99 ↔ Lokale Exzision oder Destruktion von Läsion oder Gewebe am knöchernen Gaumen, sonstige	86.41.16 ↔ Radikale und grossflächige Exzision von Läsion oder Gewebe an Haut und Subkutangewebe, ohne primären Wundverschluss, an der Hand
27.32.00 ↔ Ausgedehnte Exzision oder Destruktion von Läsion oder Gewebe am knöchernen Gaumen, n.n.bez.	86.41.17 ↔ Radikale und grossflächige Exzision von Läsion oder Gewebe an Haut und Subkutangewebe, ohne primären Wundverschluss, an Brustwand und Rücken
27.32.10 ↔ Totale transorale Exstirpation von Läsion oder Gewebe am knöchernen Gaumen	86.41.18 ↔ Radikale und grossflächige Exzision von Läsion oder Gewebe an Haut und Subkutangewebe, ohne primären Wundverschluss, an Bauchregion und Leiste
27.32.11 ↔ Radikale transmandibuläre Exzision [En-bloc-Resektion] von Läsion oder Gewebe am knöchernen Gaumen	86.41.1A ↔ Radikale und grossflächige Exzision von Läsion oder Gewebe an Haut und Subkutangewebe, ohne primären Wundverschluss, am Gesäss
27.32.12 ↔ Radikale transfazial Exzision [En-bloc-Resektion] von Läsion oder Gewebe am knöchernen Gaumen	86.41.1B ↔ Radikale und grossflächige Exzision von Läsion oder Gewebe an Haut und Subkutangewebe, ohne primären Wundverschluss, an Oberschenkel und Knie
27.32.99 ↔ Ausgedehnte Exzision oder Destruktion von Läsion oder Gewebe am knöchernen Gaumen, sonstige	86.41.1C ↔ Radikale und grossflächige Exzision von Läsion oder Gewebe an Haut und Subkutangewebe, ohne primären Wundverschluss, an Unterschenkel
27.42 ↔ Ausgedehnte Exzision einer Läsion an der Lippe	86.41.1D ↔ Radikale und grossflächige Exzision von Läsion oder Gewebe an Haut und Subkutangewebe, ohne primären Wundverschluss, am Fuss
27.43.00 ↔ Sonstige Exzision von Läsion oder Gewebe an der Lippe, n.n.bez.	86.42.11 ↔ Radikale und grossflächige Exzision von Läsion oder Gewebe an Haut und Subkutangewebe, mit primärem Wundverschluss, am Kopf
27.43.10 ↔ Sonstige Exzision von Läsion oder Gewebe an der Lippe, lokale Exzision	86.42.12 ↔ Radikale und grossflächige Exzision von Läsion oder Gewebe an Haut und Subkutangewebe, mit primärem Wundverschluss, am Hals
27.43.99 ↔ Sonstige Exzision von Läsion oder Gewebe an der Lippe, sonstige	86.42.13 ↔ Radikale und grossflächige Exzision von Läsion oder Gewebe an Haut und Subkutangewebe, mit primärem Wundverschluss, an Schulter und Axilla
27.44.00 ↔ Radikale Exzision einer Läsion an der Lippe, n.n.bez.	86.42.14 ↔ Radikale und grossflächige Exzision von Läsion oder Gewebe an Haut und Subkutangewebe, mit primärem Wundverschluss, an Oberarm und Ellenbogen
27.44.11 ↔ Radikale Exzision einer Hautläsion der Lippe ohne Transplantation oder Transposition von Haut	86.42.15 ↔ Radikale und grossflächige Exzision von Läsion oder Gewebe an Haut und Subkutangewebe, mit primärem Wundverschluss, an Unterarm
27.44.20 ↔ Radikale Exzision einer Hautläsion der Lippe mit Transplantation oder Transposition von Haut	86.42.16 ↔ Radikale und grossflächige Exzision von Läsion oder Gewebe an Haut und Subkutangewebe, mit primärem Wundverschluss, an der Hand
27.44.99 ↔ Radikale Exzision einer Läsion an der Lippe, sonstige	86.42.17 ↔ Radikale und grossflächige Exzision von Läsion oder Gewebe an Haut und Subkutangewebe, mit primärem Wundverschluss, an Brustwand und Rücken
27.49.00 ↔ Sonstige Exzision in der Mundhöhle, n.n.bez.	
27.49.10 ↔ Exzision an der Wange	
27.49.11 ↔ Exzision am Mundboden	
27.49.99 ↔ Sonstige Exzision in der Mundhöhle, sonstige	
27.54.00 ↔ Plastische Rekonstruktion einer (angeborenen) Lippenspalte, n.n.bez.	
27.54.99 ↔ Plastische Rekonstruktion einer (angeborenen) Lippenspalte, sonstige	
27.55.00 ↔ Vollhauttransplantat an Lippe und Mund, n.n.bez.	
27.55.10 ↔ Kleinflächiges Vollhauttransplantat an Lippe und Mund	
27.55.20 ↔ Grossflächiges Vollhauttransplantat an Lippe und Mund	
27.55.99 ↔ Vollhauttransplantat an Lippe und Mund, sonstige	
27.58 ↔ Revision eines gestielten oder freien Lappens oder freien Hauttransplantates an Lippe und Mund	
27.59.20 ↔ Kleinflächige Weichteildeckung durch kultivierte Keratinozyten an der Lippe	
27.59.21 ↔ Grossflächige Weichteildeckung durch kultivierte Keratinozyten an der Lippe	
27.59.30 ↔ Kleinflächige temporäre Weichteildeckung durch Kombination mehrerer Verfahren an der Lippe	
27.59.31 ↔ Grossflächige temporäre Weichteildeckung durch Kombination mehrerer Verfahren an der Lippe	
27.59.41 ↔ Sonstige plastische Rekonstruktion an Lippe und Mund mit gestieltem Fernlappen	
27.59.60 ↔ Einsetzen eines Gewebeexpanders an der Lippe	

86.42.18 ↔ Radikale und grossflächige Exzision von Läsion oder Gewebe an Haut und Subkutangewebe, mit primärem Wundverschluss, an Bauchregion und Leiste	86.6B.13 ↔ Autologe Spalthauttransplantation, kleinflächig, an Schulter und Axilla
86.42.1A ↔ Radikale und grossflächige Exzision von Läsion oder Gewebe an Haut und Subkutangewebe, mit primärem Wundverschluss, am Gesäss	86.6B.14 ↔ Autologe Spalthauttransplantation, kleinflächig, an Oberarm und Ellenbogen
86.42.1B ↔ Radikale und grossflächige Exzision von Läsion oder Gewebe an Haut und Subkutangewebe, mit primärem Wundverschluss, an Oberschenkel und Knie	86.6B.15 ↔ Autologe Spalthauttransplantation, kleinflächig, am Unterarm
86.42.1C ↔ Radikale und grossflächige Exzision von Läsion oder Gewebe an Haut und Subkutangewebe, mit primärem Wundverschluss, an Unterschenkel	86.6B.17 ↔ Autologe Spalthauttransplantation, kleinflächig, an Brustwand und Rücken
86.42.1D ↔ Radikale und grossflächige Exzision von Läsion oder Gewebe an Haut und Subkutangewebe, mit primärem Wundverschluss, am Fuss	86.6B.18 ↔ Autologe Spalthauttransplantation, kleinflächig, an Bauchregion und Leiste
86.43.11 ↔ Radikale und grossflächige Exzision von Läsion oder Gewebe an Haut und Subkutangewebe, mit plastischer Deckung, am Kopf	86.6B.1A ↔ Autologe Spalthauttransplantation, kleinflächig, am Gesäss
86.43.12 ↔ Radikale und grossflächige Exzision von Läsion oder Gewebe an Haut und Subkutangewebe, mit plastischer Deckung, am Hals	86.6B.1B ↔ Autologe Spalthauttransplantation, kleinflächig, an Oberschenkel und Knie
86.43.13 ↔ Radikale und grossflächige Exzision von Läsion oder Gewebe an Haut und Subkutangewebe, mit plastischer Deckung, an Schulter und Axilla	86.6B.1C ↔ Autologe Spalthauttransplantation, kleinflächig, am Unterschenkel
86.43.14 ↔ Radikale und grossflächige Exzision von Läsion oder Gewebe an Haut und Subkutangewebe, mit plastischer Deckung, an Oberarm und Ellenbogen	86.6B.1D ↔ Autologe Spalthauttransplantation, kleinflächig, am Fuss
86.43.15 ↔ Radikale und grossflächige Exzision von Läsion oder Gewebe an Haut und Subkutangewebe, mit plastischer Deckung, an Unterarm	86.6B.21 ↔ Autologe Spalthauttransplantation, grossflächig, am Kopf
86.43.16 ↔ Radikale und grossflächige Exzision von Läsion oder Gewebe an Haut und Subkutangewebe, mit plastischer Deckung, an der Hand	86.6B.22 ↔ Autologe Spalthauttransplantation, grossflächig, am Hals
86.43.17 ↔ Radikale und grossflächige Exzision von Läsion oder Gewebe an Haut und Subkutangewebe, mit plastischer Deckung, an Brustwand und Rücken	86.6B.23 ↔ Autologe Spalthauttransplantation, grossflächig, an Schulter und Axilla
86.43.18 ↔ Radikale und grossflächige Exzision von Läsion oder Gewebe an Haut und Subkutangewebe, mit plastischer Deckung, an Bauchregion und Leiste	86.6B.24 ↔ Autologe Spalthauttransplantation, grossflächig, an Oberarm und Ellenbogen
86.43.1A ↔ Radikale und grossflächige Exzision von Läsion oder Gewebe an Haut und Subkutangewebe, mit plastischer Deckung, am Gesäss	86.6B.25 ↔ Autologe Spalthauttransplantation, grossflächig, am Unterarm
86.43.1B ↔ Radikale und grossflächige Exzision von Läsion oder Gewebe an Haut und Subkutangewebe, mit plastischer Deckung, an Oberschenkel und Knie	86.6B.27 ↔ Autologe Spalthauttransplantation, grossflächig, an Brustwand und Rücken
86.43.1C ↔ Radikale und grossflächige Exzision von Läsion oder Gewebe an Haut und Subkutangewebe, mit plastischer Deckung, an Unterschenkel	86.6B.28 ↔ Autologe Spalthauttransplantation, grossflächig, an Bauchregion und Leiste
86.43.1D ↔ Radikale und grossflächige Exzision von Läsion oder Gewebe an Haut und Subkutangewebe, mit plastischer Deckung, am Fuss	86.6B.2A ↔ Autologe Spalthauttransplantation, grossflächig, am Gesäss
86.6B.11 ↔ Autologe Spalthauttransplantation, kleinflächig, am Kopf	86.6B.2B ↔ Autologe Spalthauttransplantation, grossflächig, an Oberschenkel und Knie
86.6B.12 ↔ Autologe Spalthauttransplantation, kleinflächig, am Hals	86.6B.2C ↔ Autologe Spalthauttransplantation, grossflächig, am Unterschenkel
	86.6B.2D ↔ Autologe Spalthauttransplantation, grossflächig, am Fuss
	86.83.11 ↔ Gewebereduktionsplastik an Kopf und Hals
	86.83.12 ↔ Gewebereduktionsplastik an Schulter und Oberarm
	86.83.13 ↔ Gewebereduktionsplastik an Unterarm
	86.83.14 ↔ Gewebereduktionsplastik an Hand
	86.83.1A ↔ Gewebereduktionsplastik am Bauch
	86.83.1B ↔ Gewebereduktionsplastik an Rücken oder Flanke
	86.83.1C ↔ Gewebereduktionsplastik gleichzeitig Bauch, Flanke sowie Rücken
	86.83.1D ↔ Gewebereduktionsplastik an der Leisten- und Genitalregion
	86.83.1E ↔ Gewebereduktionsplastik am Gesäss
	86.83.1F ↔ Gewebereduktionsplastik an Oberschenkel
	86.83.1G ↔ Gewebereduktionsplastik an Unterschenkel und Fuss

Prozedur D30-3

06.09.00 ↔ Sonstige Inzision im Gebiet der Schilddrüse, n.n.bez.	09.81 ↔ Dakryozystorhinostomie
06.09.10 ↔ Sonstige Inzision im Gebiet der Schilddrüse, ohne weitere Massnahmen	18.21 ↔ Exzision einer präaurikulären Fistel oder eines präaurikulären Sinus
06.09.11 ↔ Sonstige Inzision im Gebiet der Schilddrüse, Drainage	18.31 ↔ Radikale Exzision einer Läsion am äusseren Ohr
06.09.99 ↔ Sonstige Inzision im Gebiet der Schilddrüse, sonstige	18.33 ↔ Exzision von Knorpel am äusseren Ohr zur Transplantation
06.91 ↔ Durchtrennung des Isthmus thyreoideae	18.6X.00 ↔ Rekonstruktion des äusseren Gehörgangs, n.n.bez.
09.3 ↔ Sonstige Operationen an der Tränendrüse	18.6X.10 ↔ Erweiterung des äusseren Gehörgangs
09.6 ↔ Exzision an Tränensack und ableitenden Tränenwegen	18.6X.20 ↔ Rekonstruktion eines (bestehenden) äusseren Gehörgangs

18.6X.30 ↔	Konstruktion eines (nicht bestehenden) äusseren Gehörgangs	19.9X.99 ↔	Sonstige plastische Rekonstruktion am Mittelohr, sonstige
18.6X.99 ↔	Rekonstruktion des äusseren Gehörgangs, sonstige	20.51.10 ↔	Exzision einer Läsion an der Paukenhöhle
18.71.00 ↔	Ohrmuschelaufbau, n.n.bez.	20.51.11 ↔	Exzision einer Läsion an der Pyramidenspitze
18.71.10 ↔	Ohrmuschelaufbau, partiell, n.n.bez.	20.51.12 ↔	Exzision einer Läsion an der Otobasis
18.71.11 ↔	Ohrmuschelaufbau, partiell mit Gewebeexpander	20.51.99 ↔	Exzision einer Läsion am Mittelohr, sonstige (Initiale) Fenestration am Innenohr, n.n.bez.
18.71.12 ↔	Ohrmuschelaufbau, partiell mit Galealappen	20.61.00 ↔	Fenestration am Innenohr, ohne Implantation einer Prothese (initiales Verfahren)
18.71.13 ↔	Ohrmuschelaufbau, partiell mit Knorpeltransplantat	20.61.10 ↔	(Initiale) Fenestration am Innenohr, sonstige
18.71.14 ↔	Ohrmuschelaufbau, partiell mit mikrovaskulärem Lappen	20.62.00 ↔	Revision einer Fenestration am Innenohr, n.n.bez.
18.71.19 ↔	Ohrmuschelaufbau, partiell, sonstige	20.62.10 ↔	Revision einer Fenestration am Innenohr, ohne Implantation einer Prothese
18.71.20 ↔	Ohrmuschelaufbau, total, n.n.bez.	20.62.99 ↔	Revision einer Fenestration am Innenohr, sonstige
18.71.21 ↔	Ohrmuschelaufbau, total mit Gewebeexpander	20.8 ↔	Operationen an der Tuba auditiva
18.71.22 ↔	Ohrmuschelaufbau, total mit Galealappen	20.91 ↔	Tympanosympathektomie
18.71.23 ↔	Ohrmuschelaufbau, total mit Knorpeltransplantat	20.99.10 ↔	Implantation von Knochenverankerungen am Felsenbein, Mittel- oder Innenohr
18.71.24 ↔	Ohrmuschelaufbau, total mit mikrovaskulärem Lappen	20.99.20 ↔	Verschluss einer Labyrinthfistel
18.71.29 ↔	Ohrmuschelaufbau, total, sonstige	20.99.30 ↔	Entfernung eines Kochleaimplantats oder implantierbaren Hörgerätes
18.71.30 ↔	Implantation von alloplastischen Materialien beim Aufbau einer Ohrmuschel	20.99.99 ↔	Sonstige Operationen an Innen- und Mittelohr, sonstige
18.71.99 ↔	Ohrmuschelaufbau, sonstige	30.21 ↔	Epiglottidektomie
18.72 ↔	Reinsertion eines amputierten Ohres	31.45 ↔	Offene Biopsie an Larynx oder Trachea
19.0 ↔	Mobilisation des Stapes	31.51 ↔	Lokale Exzision von Läsion oder Gewebe an der Trachea, offen chirurgisch
19.11 ↔	Stapedektomie und Stapesplastik mit Einpassen einer Stapesprothese	31.61 ↔	Naht einer Rissverletzung am Larynx
19.21 ↔	Revision einer Stapedotomie, Stapedektomie und Stapesplastik mit Inkus-Ersatz	31.62 ↔	Verschluss einer Larynxfistel
19.4 ↔	Myringoplastik	31.63 ↔	Revision einer Laryngostomie
19.6 ↔	Revision einer Tympanoplastik	31.64 ↔	Versorgung einer Larynxfraktur
19.9X.11 ↔	Verkleinerung einer Radikalhöhle	31.75 ↔	Rekonstruktion der Trachea und Konstruktion eines künstlichen Larynx
19.9X.12 ↔	Rekonstruktion des Mittelohrs, Reimplantation, Rekonstruktion der hinteren Gehörgangswand		
19.9X.13 ↔	Rekonstruktion des Mittelohrs		
19.9X.14 ↔	Verschluss einer Mastoid-Fistel		
19.9X.19 ↔	Mikrochirurgische Operationen am Mittelohr, sonstige		

Prozedur D30-4

19.19.10 ↔	Stapedotomie mit Einpassen einer autogenen Stapesprothese (Inkus-Stapedotomie)	19.19.12 ↔	Malleo-Stapedotomie
19.19.11 ↔	Stapedotomie mit Einpassen einer alloplastischen Stapesprothese (Inkus-Stapedotomie)	19.19.99 ↔	Sonstige Stapedektomie und Stapesplastiken, sonstige
		28.2X.12 ↔	Abszessstonsillektomie

ADRG D35

Eingriffe an Nase und Nasennebenhöhlen bei bösartiger Neubildung

Hauptdiagnose in Tabelle D35-1 und Prozedur in Tabelle D35-2

DRG D35Z

Eingriffe an Nase und Nasennebenhöhlen bei bösartiger Neubildung

Diagnose D35-1

C30.0	Bösartige Neubildung: Nasenhöhle	C31.3	Bösartige Neubildung: Sinus sphenoidalis [Keilbeinhöhle]
C30.1	Bösartige Neubildung: Mittelohr	C31.8	Bösartige Neubildung: Nasennebenhöhlen, mehrere Teilbereiche überlappend
C31.0	Bösartige Neubildung: Sinus maxillaris [Kieferhöhle]	C31.9	Bösartige Neubildung: Nasennebenhöhle, nicht näher bezeichnet
C31.1	Bösartige Neubildung: Sinus ethmoidalis [Siebbeinzellen]		
C31.2	Bösartige Neubildung: Sinus frontalis [Stirnhöhle]		

Prozedur D35-2

21.31.10 ↔	Lokale Exzision einer endonasalen Läsion, Zugang endonasal	21.85 ↔	Augmentationsrhinoplastik
21.31.12 ↔	Destruktion einer endonasalen Läsion	21.86.00 ↔	Rhinoplastik der Nasenweichteile, n.n.bez.
21.32 ↔	Exzision und lokale Destruktion einer anderen Läsion an der Nase	21.86.10 ↔	Rhinoplastik der Nasenweichteile, äussere Nase
21.4X.00 ↔	Resektion der Nase, n.n.bez.	21.86.11 ↔	Rhinoplastik mit lokalen oder distalen Lappen
21.4X.12 ↔	Resektion der Nase, partiell	21.86.99 ↔	Rhinoplastik der Nasenweichteile, sonstige
21.4X.22 ↔	Resektion der Nase, subtotal	21.87 ↔	Sonstige Rhinoplastik
21.4X.32 ↔	Resektion der Nase, total	21.88.00 ↔	Sonstige Septumplastik, n.n.bez.
21.4X.99 ↔	Resektion der Nase, sonstige	21.88.10 ↔	Septumplastik, Septumunterfütterung
21.83.00 ↔	Totale plastische Nasenrekonstruktion, n.n.bez.	21.88.11 ↔	Septumplastik, Verschluss einer Septumperforation mit Schleimhaut-Verschiebelappen
21.83.10 ↔	Septorhinoplastik mit Korrektur des Knorpels oder des Knochens, mit lokalen autogenen Transplantaten	21.88.12 ↔	Septumplastik, Plastische Korrektur ohne Resektion
21.83.11 ↔	Septorhinoplastik mit Korrektur des Knorpels oder des Knochens, mit distalen autogenen Transplantaten, allogenen oder xenogenen Transplantaten	21.88.13 ↔	Septumplastik, Plastische Korrektur mit Resektion
21.83.12 ↔	Septorhinoplastik mit Korrektur des Knochens und des Knorpels	21.88.14 ↔	Septumplastik, Plastische Rekonstruktion des Nasenseptums, mit lokalen autogenen Transplantaten (Austauschplastik)
21.83.20 ↔	Totale plastische Nasenrekonstruktion mit Implantation von alloplastischen Materialien	21.88.15 ↔	Septumplastik, Plastische Rekonstruktion des Nasenseptums, mit distalen autogenen Transplantaten, allogenen oder xenogenen Transplantaten
21.83.99 ↔	Totale plastische Nasenrekonstruktion, sonstige	21.88.99 ↔	Sonstige Septumplastik, sonstige
21.84 ↔	Revision einer Rhinoplastik	21.89 ↔	Plastische Rekonstruktion und Operationen an der Nase, sonstige

ADRG D37**Krankheiten und Störungen des Ohres, der Nase, des Mundes und des Halses, intensivmedizinische Komplexbehandlung > 196/184 Aufwandspunkte**

Mindestens eine Prozedur in Tabelle D37-1

DRG D37A**Krankheiten und Störungen des Ohres, der Nase, des Mundes und des Halses, intensivmedizinische Komplexbehandlung > 196/184 Aufwandspunkte und komplexer OR-Prozedur**

Komplexe OR-Prozeduren

DRG D37B**Krankheiten und Störungen des Ohres, der Nase, des Mundes und des Halses, intensivmedizinische Komplexbehandlung > 196/184 Aufwandspunkte****Prozedur D37-1**

99.B7.13 †↔	Intensivmedizinische Komplexbehandlung, 185 bis 360 Aufwandspunkte	99.B7.1G †↔	Intensivmedizinische Komplexbehandlung, 3681 bis 4600 Aufwandspunkte
99.B7.14 †↔	Intensivmedizinische Komplexbehandlung, 361 bis 552 Aufwandspunkte	99.B7.1H †↔	Intensivmedizinische Komplexbehandlung, 4601 bis 5520 Aufwandspunkte
99.B7.15 †↔	Intensivmedizinische Komplexbehandlung, 553 bis 828 Aufwandspunkte	99.B7.1I †↔	Intensivmedizinische Komplexbehandlung, 5521 bis 7360 Aufwandspunkte
99.B7.16 †↔	Intensivmedizinische Komplexbehandlung, 829 bis 1104 Aufwandspunkte	99.B7.1J †↔	Intensivmedizinische Komplexbehandlung, 7361 bis 9200 Aufwandspunkte
99.B7.17 †↔	Intensivmedizinische Komplexbehandlung, 1105 bis 1380 Aufwandspunkte	99.B7.1K †↔	Intensivmedizinische Komplexbehandlung, 9201 bis 11040 Aufwandspunkte
99.B7.18 †↔	Intensivmedizinische Komplexbehandlung, 1381 bis 1656 Aufwandspunkte	99.B7.1L †↔	Intensivmedizinische Komplexbehandlung, 11041 bis 13800 Aufwandspunkte
99.B7.1A †↔	Intensivmedizinische Komplexbehandlung, 1657 bis 1932 Aufwandspunkte	99.B7.1M †↔	Intensivmedizinische Komplexbehandlung, 13801 bis 16560 Aufwandspunkte
99.B7.1B †↔	Intensivmedizinische Komplexbehandlung, 1933 bis 2208 Aufwandspunkte	99.B7.1N †↔	Intensivmedizinische Komplexbehandlung, 16561 bis 19320 Aufwandspunkte
99.B7.1C †↔	Intensivmedizinische Komplexbehandlung, 2209 bis 2484 Aufwandspunkte	99.B7.1O †↔	Intensivmedizinische Komplexbehandlung, 19321 und mehr Aufwandspunkte
99.B7.1D †↔	Intensivmedizinische Komplexbehandlung, 2485 bis 2760 Aufwandspunkte	99.B7.21 †↔	Intensivmedizinische Komplexbehandlung im Kindesalter (Basisprozedur), 197 bis 392 Aufwandspunkte
99.B7.1E †↔	Intensivmedizinische Komplexbehandlung, 2761 bis 3220 Aufwandspunkte	99.B7.22 †↔	Intensivmedizinische Komplexbehandlung im Kindesalter (Basisprozedur), 393 bis 588 Aufwandspunkte
99.B7.1F †↔	Intensivmedizinische Komplexbehandlung, 3221 bis 3680 Aufwandspunkte		

99.B7.23 †↔ Intensivmedizinische Komplexbehandlung im Kindesalter (Basisprozedur), 589 bis 784 Aufwandspunkte	99.B8.15 †↔ IMC-Komplexbehandlung des Erwachsenen, 553 bis 828 Aufwandspunkte
99.B7.24 †↔ Intensivmedizinische Komplexbehandlung im Kindesalter (Basisprozedur), 785 bis 980 Aufwandspunkte	99.B8.16 †↔ IMC-Komplexbehandlung des Erwachsenen, 829 bis 1104 Aufwandspunkte
99.B7.25 †↔ Intensivmedizinische Komplexbehandlung im Kindesalter (Basisprozedur), 981 bis 1176 Aufwandspunkte	99.B8.17 †↔ IMC-Komplexbehandlung des Erwachsenen, 1105 bis 1380 Aufwandspunkte
99.B7.26 †↔ Intensivmedizinische Komplexbehandlung im Kindesalter (Basisprozedur), 1177 bis 1470 Aufwandspunkte	99.B8.18 †↔ IMC-Komplexbehandlung des Erwachsenen, 1381 bis 1656 Aufwandspunkte
99.B7.27 †↔ Intensivmedizinische Komplexbehandlung im Kindesalter (Basisprozedur), 1471 bis 1764 Aufwandspunkte	99.B8.1A †↔ IMC-Komplexbehandlung des Erwachsenen, 1657 bis 1932 Aufwandspunkte
99.B7.28 †↔ Intensivmedizinische Komplexbehandlung im Kindesalter (Basisprozedur), 1765 bis 2058 Aufwandspunkte	99.B8.1B †↔ IMC-Komplexbehandlung des Erwachsenen, 1933 bis 2208 Aufwandspunkte
99.B7.2A †↔ Intensivmedizinische Komplexbehandlung im Kindesalter (Basisprozedur), 2059 bis 2352 Aufwandspunkte	99.B8.1C †↔ IMC-Komplexbehandlung des Erwachsenen, 2209 bis 2484 Aufwandspunkte
99.B7.2B †↔ Intensivmedizinische Komplexbehandlung im Kindesalter (Basisprozedur), 2353 bis 2646 Aufwandspunkte	99.B8.1D †↔ IMC-Komplexbehandlung des Erwachsenen, 2485 bis 2760 Aufwandspunkte
99.B7.2C †↔ Intensivmedizinische Komplexbehandlung im Kindesalter (Basisprozedur), 2647 bis 2940 Aufwandspunkte	99.B8.1E †↔ IMC-Komplexbehandlung des Erwachsenen, 2761 bis 3220 Aufwandspunkte
99.B7.2D †↔ Intensivmedizinische Komplexbehandlung im Kindesalter (Basisprozedur), 2941 bis 3430 Aufwandspunkte	99.B8.1F †↔ IMC-Komplexbehandlung des Erwachsenen, 3221 bis 3680 Aufwandspunkte
99.B7.2E †↔ Intensivmedizinische Komplexbehandlung im Kindesalter (Basisprozedur), 3431 bis 3920 Aufwandspunkte	99.B8.1G †↔ IMC-Komplexbehandlung des Erwachsenen, 3681 bis 4600 Aufwandspunkte
99.B7.2F †↔ Intensivmedizinische Komplexbehandlung im Kindesalter (Basisprozedur), 3921 bis 4410 Aufwandspunkte	99.B8.1H †↔ IMC-Komplexbehandlung des Erwachsenen, 4601 bis 5520 Aufwandspunkte
99.B7.2G †↔ Intensivmedizinische Komplexbehandlung im Kindesalter (Basisprozedur), 4411 bis 4900 Aufwandspunkte	99.B8.1I †↔ IMC-Komplexbehandlung des Erwachsenen, 5521 bis 7360 Aufwandspunkte
99.B7.2H †↔ Intensivmedizinische Komplexbehandlung im Kindesalter (Basisprozedur), 4901 bis 5880 Aufwandspunkte	99.B8.1J †↔ IMC-Komplexbehandlung des Erwachsenen, 7361 bis 9200 Aufwandspunkte
99.B7.2I †↔ Intensivmedizinische Komplexbehandlung im Kindesalter (Basisprozedur), 5881 bis 6860 Aufwandspunkte	99.B8.1K †↔ IMC-Komplexbehandlung des Erwachsenen, 9201 bis 11040 Aufwandspunkte
99.B7.2J †↔ Intensivmedizinische Komplexbehandlung im Kindesalter (Basisprozedur), 6861 bis 7840 Aufwandspunkte	99.B8.1L †↔ IMC-Komplexbehandlung des Erwachsenen, 11041 bis 13800 Aufwandspunkte
99.B7.2K †↔ Intensivmedizinische Komplexbehandlung im Kindesalter (Basisprozedur), 7841 bis 9800 Aufwandspunkte	99.B8.1M †↔ IMC-Komplexbehandlung des Erwachsenen, 13801 bis 16560 Aufwandspunkte
99.B7.2L †↔ Intensivmedizinische Komplexbehandlung im Kindesalter (Basisprozedur), 9801 bis 11760 Aufwandspunkte	99.B8.1N †↔ IMC-Komplexbehandlung des Erwachsenen, 16561 bis 19320 Aufwandspunkte
99.B7.2M †↔ Intensivmedizinische Komplexbehandlung im Kindesalter (Basisprozedur), 11761 bis 13720 Aufwandspunkte	99.B8.1O †↔ IMC-Komplexbehandlung des Erwachsenen, 19321 und mehr Aufwandspunkte
99.B7.2N †↔ Intensivmedizinische Komplexbehandlung im Kindesalter (Basisprozedur), 13721 bis 16660 Aufwandspunkte	99.B8.21 †↔ IMC-Komplexbehandlung im Kindesalter, 197 bis 392 Aufwandspunkte
99.B7.2O †↔ Intensivmedizinische Komplexbehandlung im Kindesalter (Basisprozedur), 16661 bis 19600 Aufwandspunkte	99.B8.22 †↔ IMC-Komplexbehandlung im Kindesalter, 393 bis 588 Aufwandspunkte
99.B7.2P †↔ Intensivmedizinische Komplexbehandlung im Kindesalter (Basisprozedur), 19601 und mehr Aufwandspunkte	99.B8.23 †↔ IMC-Komplexbehandlung im Kindesalter, 589 bis 784 Aufwandspunkte
99.B8.13 †↔ IMC-Komplexbehandlung des Erwachsenen, 185 bis 360 Aufwandspunkte	99.B8.24 †↔ IMC-Komplexbehandlung im Kindesalter, 785 bis 980 Aufwandspunkte
99.B8.14 †↔ IMC-Komplexbehandlung des Erwachsenen, 361 bis 552 Aufwandspunkte	99.B8.25 †↔ IMC-Komplexbehandlung im Kindesalter, 981 bis 1176 Aufwandspunkte
	99.B8.26 †↔ IMC-Komplexbehandlung im Kindesalter, 1177 bis 1470 Aufwandspunkte
	99.B8.27 †↔ IMC-Komplexbehandlung im Kindesalter, 1471 bis 1764 Aufwandspunkte
	99.B8.28 †↔ IMC-Komplexbehandlung im Kindesalter, 1765 bis 2058 Aufwandspunkte
	99.B8.2A †↔ IMC-Komplexbehandlung im Kindesalter, 2059 bis 2352 Aufwandspunkte
	99.B8.2B †↔ IMC-Komplexbehandlung im Kindesalter, 2353 bis 2646 Aufwandspunkte
	99.B8.2C †↔ IMC-Komplexbehandlung im Kindesalter, 2647 bis 2940 Aufwandspunkte
	99.B8.2D †↔ IMC-Komplexbehandlung im Kindesalter, 2941 bis 3430 Aufwandspunkte
	99.B8.2E †↔ IMC-Komplexbehandlung im Kindesalter, 3431 bis 3920 Aufwandspunkte
	99.B8.2F †↔ IMC-Komplexbehandlung im Kindesalter, 3921 bis 4410 Aufwandspunkte
	99.B8.2G †↔ IMC-Komplexbehandlung im Kindesalter, 4411 bis 4900 Aufwandspunkte
	99.B8.2H †↔ IMC-Komplexbehandlung im Kindesalter, 4901 bis 5880 Aufwandspunkte

99.B8.2I ‡↔	IMC-Komplexbehandlung im Kindesalter, 5881 bis 6860 Aufwandspunkte	99.B8.2M ‡↔	IMC-Komplexbehandlung im Kindesalter, 11761 bis 13720 Aufwandspunkte
99.B8.2J ‡↔	IMC-Komplexbehandlung im Kindesalter, 6861 bis 7840 Aufwandspunkte	99.B8.2N ‡↔	IMC-Komplexbehandlung im Kindesalter, 13721 bis 16660 Aufwandspunkte
99.B8.2K ‡↔	IMC-Komplexbehandlung im Kindesalter, 7841 bis 9800 Aufwandspunkte	99.B8.2O ‡↔	IMC-Komplexbehandlung im Kindesalter, 16661 bis 19600 Aufwandspunkte
99.B8.2L ‡↔	IMC-Komplexbehandlung im Kindesalter, 9801 bis 11760 Aufwandspunkte	99.B8.2P ‡↔	IMC-Komplexbehandlung im Kindesalter, 19601 und mehr Aufwandspunkte

ADRG D38**Sehr komplexe und komplexe Eingriffe an der Nase**

Mindestens eine Prozedur in Tabelle D38-1

DRG D38A**Sehr komplexe Eingriffe an der Nase**

Prozedur in Tabelle D38-2

DRG D38B**Komplexe Eingriffe an der Nase****Prozedur D38-1**

21.07 ↔	Stillung einer Epistaxis durch Exzision von nasaler Mukosa und Hauttransplantation an Septum und laterale Nasenwand	21.84 ↔	Revision einer Rhinoplastik
21.31.10 ↔	Lokale Exzision einer endonasalen Läsion, Zugang endonasal	21.85 ↔	Augmentationsrhinoplastik
21.31.12 ↔	Destruktion einer endonasalen Läsion	21.86.00 ↔	Rhinoplastik der Nasenweichteile, n.n.bez.
21.4X.00 ↔	Resektion der Nase, n.n.bez.	21.86.10 ↔	Rhinoplastik der Nasenweichteile, äussere Nase
21.4X.12 ↔	Resektion der Nase, partiell	21.86.11 ↔	Rhinoplastik mit lokalen oder distalen Lappen
21.4X.22 ↔	Resektion der Nase, subtotal	21.86.99 ↔	Rhinoplastik der Nasenweichteile, sonstige
21.4X.32 ↔	Resektion der Nase, total	21.87 ↔	Sonstige Rhinoplastik
21.4X.99 ↔	Resektion der Nase, sonstige	21.88.00 ↔	Sonstige Septumplastik, n.n.bez.
21.5 ↔	Submuköse Resektion des Nasenseptums	21.88.10 ↔	Septumplastik, Septumunterfütterung
21.82 ↔	Verschluss einer Nasenfistel	21.88.11 ↔	Septumplastik, Verschluss einer Septumperforation mit Schleimhaut-Verschiebelappen
21.83.00 ↔	Totale plastische Nasenrekonstruktion, n.n.bez.	21.88.12 ↔	Septumplastik, Plastische Korrektur ohne Resektion
21.83.10 ↔	Septorhinoplastik mit Korrektur des Knorpels oder des Knochens, mit lokalen autogenen Transplantaten	21.88.13 ↔	Septumplastik, Plastische Korrektur mit Resektion
21.83.11 ↔	Septorhinoplastik mit Korrektur des Knorpels oder des Knochens, mit distalen autogenen Transplantaten, allogenen oder xenogenen Transplantaten	21.88.14 ↔	Septumplastik, Plastische Rekonstruktion des Nasenseptums, mit lokalen autogenen Transplantaten (Austauschplastik)
21.83.12 ↔	Septorhinoplastik mit Korrektur des Knochens und des Knorpels	21.88.15 ↔	Septumplastik, Plastische Rekonstruktion des Nasenseptums, mit distalen autogenen Transplantaten, allogenen oder xenogenen Transplantaten
21.83.20 ↔	Totale plastische Nasenrekonstruktion mit Implantation von alloplastischen Materialien	21.88.99 ↔	Sonstige Septumplastik, sonstige
21.83.99 ↔	Totale plastische Nasenrekonstruktion, sonstige	21.99.10 ↔	Einseitige Resektion einer Choanalatresie transnasal endoskopisch
		21.99.20 ↔	Beidseitige Resektion einer Choanalatresie transnasal endoskopisch

Prozedur D38-2

21.31.10 ↔	Lokale Exzision einer endonasalen Läsion, Zugang endonasal	21.83.12 ↔	Septorhinoplastik mit Korrektur des Knochens und des Knorpels
21.31.12 ↔	Destruktion einer endonasalen Läsion	21.83.20 ↔	Totale plastische Nasenrekonstruktion mit Implantation von alloplastischen Materialien
21.4X.00 ↔	Resektion der Nase, n.n.bez.	21.83.99 ↔	Totale plastische Nasenrekonstruktion, sonstige
21.4X.12 ↔	Resektion der Nase, partiell	21.84 ↔	Revision einer Rhinoplastik
21.4X.22 ↔	Resektion der Nase, subtotal	21.85 ↔	Augmentationsrhinoplastik
21.4X.32 ↔	Resektion der Nase, total	21.87 ↔	Sonstige Rhinoplastik
21.4X.99 ↔	Resektion der Nase, sonstige		
21.83.00 ↔	Totale plastische Nasenrekonstruktion, n.n.bez.		
21.83.10 ↔	Septorhinoplastik mit Korrektur des Knorpels oder des Knochens, mit lokalen autogenen Transplantaten		
21.83.11 ↔	Septorhinoplastik mit Korrektur des Knorpels oder des Knochens, mit distalen autogenen Transplantaten, allogenen oder xenogenen Transplantaten		

ADRG D39**Andere Eingriffe an der Nase**

Prozedur in Tabelle D39-1

DRG D39Z**Andere Eingriffe an der Nase****Prozedur D39-1**

21.1 ↔	Inzision an der Nase	21.69.99 ↔	Sonstige Konchektomie, sonstige
21.32 ↔	Exzision und lokale Destruktion einer anderen Läsion an der Nase	21.89 ↔	Plastische Rekonstruktion und Operationen an der Nase, sonstige
21.61 ↔	Konchektomie durch Kauterisation oder Kryochirurgie	21.91 ↔	Lösung von Synechien der Nase
21.62 ↔	Frakturierung der Nasenmuscheln	21.99.00 ↔	Sonstige Nasenoperationen, n.n.bez.
21.69.00 ↔	Sonstige Konchektomie, n.n.bez.	21.99.99 ↔	Sonstige Nasenoperationen, sonstige
21.69.10 ↔	Konchotomie und Abtragung von hinteren Enden	29.12.00 ↔	Biopsie am Pharynx, n.n.bez.
21.69.11 ↔	Submuköse Resektion (Turbinoplastik)	29.12.20 ↔	Offene Biopsie am Hypopharynx
21.69.12 ↔	Sonstige Operationen an der unteren Nasenmuschel	29.12.30 ↔	Offene Biopsie am Nasopharynx
		29.12.99 ↔	Biopsie am Pharynx, sonstige

ADRG D40**Zahnextraktion und -wiederherstellung**

Hauptdiagnose in Tabelle D40-1 und Prozedur in Tabelle D40-2

DRG D40Z**Zahnextraktion und -wiederherstellung****Diagnose D40-1**

B00.2	Gingivostomatitis herpetica und Pharyngotonsillitis herpetica	K03.7	Farbänderungen der Zahnhartsubstanzen nach dem Zahndurchbruch
B37.0	Candida-Stomatitis	K03.8	Sonstige näher bezeichnete Krankheiten der Zahnhartsubstanzen
D10.0	Gutartige Neubildung: Lippe	K03.9	Krankheit der Zahnhartsubstanzen, nicht näher bezeichnet
D10.1	Gutartige Neubildung: Zunge	K04.0	Pulpitis
D10.2	Gutartige Neubildung: Mundboden	K04.1	Pulpanekrose
D10.3	Gutartige Neubildung: Sonstige und nicht näher bezeichnete Teile des Mundes	K04.2	Pulpadegeneration
D16.5	Gutartige Neubildung des Knochens und des Gelenkknorpels: Unterkieferknochen	K04.3	Abnorme Bildung von Zahnhartsubstanz in der Pulpa
K00.0	Anodontie	K04.4	Akute apikale Parodontitis pulpalen Ursprungs
K00.1	Hyperodontie	K04.5	Chronische apikale Parodontitis
K00.2	Abnormitäten in Größe und Form der Zähne	K04.6	Periapikaler Abszess mit Fistel
K00.3	Schmelzflecken [Mottled teeth]	K04.7	Periapikaler Abszess ohne Fistel
K00.4	Störungen in der Zahnbildung	K04.8	Radikuläre Zyste
K00.5	Hereditäre Störungen der Zahnstruktur, anderenorts nicht klassifiziert	K04.9	Sonstige und nicht näher bezeichnete Krankheiten der Pulpa und des periapikalen Gewebes
K00.6	Störungen des Zahndurchbruchs	K05.0	Akute Gingivitis
K00.7	Dentitionskrankheit	K05.1	Chronische Gingivitis
K00.8	Sonstige Störungen der Zahnentwicklung	K05.2	Akute Parodontitis
K00.9	Störung der Zahnentwicklung, nicht näher bezeichnet	K05.3	Chronische Parodontitis
K01.0	Retinierte Zähne	K05.4	Parodontose
K01.1	Impaktierte Zähne	K05.5	Sonstige Krankheiten des Parodonts
K02.0	Karies, auf den Zahnschmelz begrenzt	K05.6	Krankheit des Parodonts, nicht näher bezeichnet
K02.1	Karies des Dentins	K06.0	Gingivaretraktion
K02.2	Karies des Zements	K06.1	Gingivahyperplasie
K02.3	Kariesmarke	K06.2	Gingivaläsionen und Läsionen des zahnlosen Alveolarkammes in Verbindung mit Trauma
K02.4	Odontoklasie	K06.8	Sonstige näher bezeichnete Krankheiten der Gingiva und des zahnlosen Alveolarkammes
K02.5	Karies mit freiliegender Pulpa	K06.9	Krankheit der Gingiva und des zahnlosen Alveolarkammes, nicht näher bezeichnet
K02.8	Sonstige Zahnkaries	K07.0	Stärkere Anomalien der Kiefergröße
K02.9	Zahnkaries, nicht näher bezeichnet	K07.1	Anomalien des Kiefer-Schädelbasis-Verhältnisses
K03.0	Ausgeprägte Attrition der Zähne	K07.2	Anomalien des Zahnbogenverhältnisses
K03.1	Abrasion der Zähne	K07.3	Zahnstellungsanomalien
K03.2	Erosion der Zähne	K07.4	Fehlerhafte Okklusion, nicht näher bezeichnet
K03.3	Pathologische Zahnresorption	K07.5	Funktionelle dentofaziale Anomalien
K03.4	Hyperzementose	K07.6	Krankheiten des Kiefergelenkes
K03.5	Ankylose der Zähne	K07.8	Sonstige dentofaziale Anomalien
K03.6	Auflagerungen [Beläge] auf den Zähnen		

K07.9	Dentofaziale Anomalie, nicht näher bezeichnet	Q18.5	Mikrostomie
K08.0	Zahnverfall durch systemische Ursachen	Q18.6	Makrocheilie
K08.1	Zahnverlust durch Unfall, Extraktion oder lokalisierte parodontale Krankheit	Q18.7	Mikrocheilie
K08.2	Atrophie des zahnlosen Alveolarkammes	Q35.1	Spalte des harten Gaumens
K08.3	Verbliebene Zahnwurzel	Q35.3	Spalte des weichen Gaumens
K08.81	Pathologische Zahnfraktur	Q35.5	Spalte des harten und des weichen Gaumens
K08.88	Sonstige näher bezeichnete Krankheiten der Zähne und des Zahnhalteapparates	Q35.7	Uvulaspalte
K08.9	Krankheit der Zähne und des Zahnhalteapparates, nicht näher bezeichnet	Q35.9	Gaumenspalte, nicht näher bezeichnet
K09.0	Entwicklungsbedingte odontogene Zysten	Q36.0	Lippenspalte, beidseitig
K09.1	Entwicklungsbedingte (nichtodontogene) Zysten der Mundregion	Q36.1	Lippenspalte, median
K09.2	Sonstige Kieferzysten	Q36.9	Lippenspalte, einseitig
K09.8	Sonstige Zysten der Mundregion, anderenorts nicht klassifiziert	Q37.0	Spalte des harten Gaumens mit beidseitiger Lippenspalte
K09.9	Zyste der Mundregion, nicht näher bezeichnet	Q37.1	Spalte des harten Gaumens mit einseitiger Lippenspalte
K10.0	Entwicklungsbedingte Krankheiten der Kiefer	Q37.2	Spalte des weichen Gaumens mit beidseitiger Lippenspalte
K10.1	Zentrales Riesenzellgranulom der Kiefer	Q37.3	Spalte des weichen Gaumens mit einseitiger Lippenspalte
K10.20	Maxillärer Abszess ohne Angabe einer Ausbreitung nach retromaxillär oder in die Fossa canina	Q37.4	Spalte des harten und des weichen Gaumens mit beidseitiger Lippenspalte
K10.21	Maxillärer Abszess mit Angabe einer Ausbreitung nach retromaxillär oder in die Fossa canina	Q37.5	Spalte des harten und des weichen Gaumens mit einseitiger Lippenspalte
K10.28	Sonstige näher bezeichnete entzündliche Zustände der Kiefer	Q37.8	Gaumenspalte, nicht näher bezeichnet, mit beidseitiger Lippenspalte
K10.29	Entzündlicher Zustand der Kiefer, nicht näher bezeichnet	Q37.9	Gaumenspalte, nicht näher bezeichnet, mit einseitiger Lippenspalte
K10.3	Alveolitis der Kiefer	Q38.0	Angeborene Fehlbildungen der Lippen, anderenorts nicht klassifiziert
K10.8	Sonstige näher bezeichnete Krankheiten der Kiefer	Q38.1	Ankyloglosson
K10.9	Krankheit der Kiefer, nicht näher bezeichnet	Q38.2	Makroglossie (angeboren)
K12.0	Rezidivierende orale Aphthen	Q38.3	Sonstige angeborene Fehlbildungen der Zunge
K12.1	Sonstige Formen der Stomatitis	Q38.4	Angeborene Fehlbildungen der Speicheldrüsen und Speicheldrüsenausführungsgänge
K12.20	Mund- (Boden-) Phlegmone	Q38.5	Angeborene Fehlbildungen des Gaumens, anderenorts nicht klassifiziert
K12.21	Submandibularabszess ohne Angabe einer Ausbreitung nach mediastinal, parapharyngeal oder zervikal	Q38.6	Sonstige angeborene Fehlbildungen des Mundes
K12.22	Submandibularabszess mit Ausbreitung nach mediastinal, parapharyngeal oder zervikal	S01.42	Offene Wunde: Oberkieferregion
K12.23	Wangenabszess	S01.43	Offene Wunde: Unterkieferregion
K12.28	Sonstige Phlegmone und Abszess des Mundes	S01.50	Offene Wunde: Mund, Teil nicht näher bezeichnet
K12.29	Phlegmone und Abszess des Mundes, nicht näher bezeichnet	S01.51	Offene Wunde: Lippe
K12.3	Orale Mukositis (ulzerativ)	S01.52	Offene Wunde: Wangenschleimhaut
K13.0	Krankheiten der Lippen	S01.53	Offene Wunde: Zahnfleisch (Processus alveolaris)
K13.1	Wangen- und Lippenbiss	S01.54	Offene Wunde: Zunge und Mundboden
K13.2	Leukoplakie und sonstige Affektionen des Mundhöhlenepithels, einschließlich Zunge	S01.55	Offene Wunde: Gaumen
K13.3	Haarleukoplakie	S01.59	Offene Wunde: Sonstige und mehrere Teile der Lippe und der Mundhöhle
K13.4	Granulom und granulomähnliche Läsionen der Mundschleimhaut	S02.4	Fraktur des Jochbeins und des Oberkiefers
K13.5	Orale submuköse Fibrose	S02.5	Zahnfraktur
K13.6	Irritative Hyperplasie der Mundschleimhaut	S02.60	Unterkieferfraktur: Teil nicht näher bezeichnet
K13.7	Sonstige und nicht näher bezeichnete Läsionen der Mundschleimhaut	S02.61	Unterkieferfraktur: Processus condylaris
K14.0	Glossitis	S02.62	Unterkieferfraktur: Subkondylär
K14.1	Lingua geographica	S02.63	Unterkieferfraktur: Processus coronoideus
K14.2	Glossitis rhombica mediana	S02.64	Unterkieferfraktur: Ramus mandibulae, nicht näher bezeichnet
K14.3	Hypertrophie der Zungenpapillen	S02.65	Unterkieferfraktur: Angulus mandibulae
K14.4	Atrophie der Zungenpapillen	S02.66	Unterkieferfraktur: Symphysis mandibulae
K14.5	Lingua plicata	S02.67	Unterkieferfraktur: Pars alveolaris
K14.6	Glossodynie	S02.68	Unterkieferfraktur: Corpus mandibulae, sonstige und nicht näher bezeichnete Teile
K14.8	Sonstige Krankheiten der Zunge	S02.69	Unterkieferfraktur: Mehrere Teile
K14.9	Krankheit der Zunge, nicht näher bezeichnet	S03.0	Kieferluxation
Q18.4	Makrostomie	S03.2	Zahnluxation
		S03.4	Verstauchung und Zerrung des Kiefers
		T18.0	Fremdkörper im Mund

Prozedur D40-2

23.02 †↔	Zahnextraktion mit Zange, 1 oder mehrere Zähne eines Quadranten	23.81.11 †↔	Replantation von Zähnen, 1 bis 4 Zähne
23.04 †↔	Zahnextraktion mit Zange, 1 oder mehrere Zähne verschiedener Quadranten	23.81.12 †↔	Replantation von Zähnen, 5 Zähne und mehr
23.10 †↔	Operative Entfernung von Zähnen, n.n.bez.	23.82.11 †↔	Transplantation von Zähnen, 1 bis 2 Zähne
23.12.11 †↔	Operative Entfernung tief zerstörter Zähne, 1 oder mehrere Zähne eines Quadranten	23.82.12 †↔	Transplantation von Zähnen, 3 Zähne und mehr
23.12.12 †↔	Operative Entfernung tief zerstörter Zähne, 1 oder mehrere Zähne mehrerer Quadranten	23.89 †↔	Replantation und Transplantation von Zähnen, sonstige
23.13.11 †↔	Operative Entfernung retinierter und verlagertes, impakterter Zähne, 1 bis 4 Zähne	23.A0 †↔	Implantation und Entfernen von Zahnimplantaten, n.n.bez.
23.13.12 †↔	Operative Entfernung retinierter und verlagertes, impakterter Zähne, 5 Zähne und mehr	23.A1.11 †↔	Implantation endossaler Zahnimplantate, 1 bis 2 Implantate
23.19 †↔	Operative Entfernung von Zähnen, sonstige	23.A1.12 †↔	Implantation endossaler Zahnimplantate, 3 bis 4 Implantate
23.70 †↔	Resektion und Sanierung an Wurzelspitze und Wurzelkanal, n.n.bez.	23.A1.13 †↔	Implantation endossaler Zahnimplantate, 5 und mehr Implantate
23.73.11 †↔	Wurzelspitzenresektion, 1 bis 3 Wurzelspitzen	24.99.00 †↔	Sonstige zahnärztliche Operationen, n.n.bez.
23.73.12 †↔	Wurzelspitzenresektion, 4 und mehr Wurzelspitzen	24.99.10 †↔	Freilegung eines endossalen Implantats mit Aufsetzen einer Distanzhülse
23.79 †↔	Resektion und Sanierung an Wurzelspitze und Wurzelkanal, sonstige	24.99.11 †↔	Stabilisierung eines Zahnes
23.80 †↔	Replantation und Transplantation von Zähnen, n.n.bez.	24.99.20 †↔	Kieferaufbau durch Anwendung eines enoralen Distraktors
		24.99.99 †↔	Sonstige zahnärztliche Operation, sonstige
		27.0 †↔	Drainage an Gesicht und Mundboden

ADRG D60**Bösartige Neubildungen an Ohr, Nase, Mund und Hals, mehr als ein Belegungstag**

Hauptdiagnose in Tabelle D60-1

DRG D60A**Bösartige Neubildungen an Ohr, Nase, Mund und Hals, mehr als ein Belegungstag mit äusserst schweren CC**

Verweildauer > 1 Tag und PCCL > 3

DRG D60B**Bösartige Neubildungen an Ohr, Nase, Mund und Hals****Diagnose D60-1**

C00.0	Bösartige Neubildung: Äußere Oberlippe	C04.8	Bösartige Neubildung: Mundboden, mehrere Teilbereiche überlappend
C00.1	Bösartige Neubildung: Äußere Unterlippe	C04.9	Bösartige Neubildung: Mundboden, nicht näher bezeichnet
C00.2	Bösartige Neubildung: Äußere Lippe, nicht näher bezeichnet	C05.0	Bösartige Neubildung: Harter Gaumen
C00.3	Bösartige Neubildung: Oberlippe, Innenseite	C05.1	Bösartige Neubildung: Weicher Gaumen
C00.4	Bösartige Neubildung: Unterlippe, Innenseite	C05.2	Bösartige Neubildung: Uvula
C00.5	Bösartige Neubildung: Lippe, nicht näher bezeichnet, Innenseite	C05.8	Bösartige Neubildung: Gaumen, mehrere Teilbereiche überlappend
C00.6	Bösartige Neubildung: Lippenkommissur	C05.9	Bösartige Neubildung: Gaumen, nicht näher bezeichnet
C00.8	Bösartige Neubildung: Lippe, mehrere Teilbereiche überlappend	C06.0	Bösartige Neubildung: Wangenschleimhaut
C00.9	Bösartige Neubildung: Lippe, nicht näher bezeichnet	C06.1	Bösartige Neubildung: Vestibulum oris
C01	Bösartige Neubildung des Zungengrundes	C06.2	Bösartige Neubildung: Retromolarregion
C02.0	Bösartige Neubildung: Zungenrücken	C06.8	Bösartige Neubildung: Sonstige und nicht näher bezeichnete Teile des Mundes, mehrere Teilbereiche überlappend
C02.1	Bösartige Neubildung: Zungenrand	C06.9	Bösartige Neubildung: Mund, nicht näher bezeichnet
C02.2	Bösartige Neubildung: Zungenunterfläche	C07	Bösartige Neubildung der Parotis
C02.3	Bösartige Neubildung: Vordere zwei Drittel der Zunge, Bereich nicht näher bezeichnet	C08.0	Bösartige Neubildung: Glandula submandibularis
C02.4	Bösartige Neubildung: Zungentonsille	C08.1	Bösartige Neubildung: Glandula sublingualis
C02.8	Bösartige Neubildung: Zunge, mehrere Teilbereiche überlappend	C08.8	Bösartige Neubildung: Große Speicheldrüsen, mehrere Teilbereiche überlappend
C02.9	Bösartige Neubildung: Zunge, nicht näher bezeichnet	C08.9	Bösartige Neubildung: Große Speicheldrüse, nicht näher bezeichnet
C03.0	Bösartige Neubildung: Oberkieferzahnfleisch	C09.0	Bösartige Neubildung: Fossa tonsillaris
C03.1	Bösartige Neubildung: Unterkieferzahnfleisch	C09.1	Bösartige Neubildung: Gaumenbogen (vorderer) (hinterer)
C03.9	Bösartige Neubildung: Zahnfleisch, nicht näher bezeichnet	C09.8	Bösartige Neubildung: Tonsille, mehrere Teilbereiche überlappend
C04.0	Bösartige Neubildung: Vorderer Teil des Mundbodens		
C04.1	Bösartige Neubildung: Seitlicher Teil des Mundbodens		

C09.9	Bösartige Neubildung: Tonsille, nicht näher bezeichnet	C30.1	Bösartige Neubildung: Mittelohr
C10.0	Bösartige Neubildung: Vallecula epiglottica	C31.0	Bösartige Neubildung: Sinus maxillaris [Kieferhöhle]
C10.1	Bösartige Neubildung: Vorderfläche der Epiglottis	C31.1	Bösartige Neubildung: Sinus ethmoidalis [Siebbeinzellen]
C10.2	Bösartige Neubildung: Seitenwand des Oropharynx	C31.2	Bösartige Neubildung: Sinus frontalis [Stirnhöhle]
C10.3	Bösartige Neubildung: Hinterwand des Oropharynx	C31.3	Bösartige Neubildung: Sinus sphenoidalis [Keilbeinhöhle]
C10.4	Bösartige Neubildung: Kiemengang	C31.8	Bösartige Neubildung: Nasennebenhöhlen, mehrere Teilbereiche überlappend
C10.8	Bösartige Neubildung: Oropharynx, mehrere Teilbereiche überlappend	C31.9	Bösartige Neubildung: Nasennebenhöhle, nicht näher bezeichnet
C10.9	Bösartige Neubildung: Oropharynx, nicht näher bezeichnet	C32.0	Bösartige Neubildung: Glottis
C11.0	Bösartige Neubildung: Obere Wand des Nasopharynx	C32.1	Bösartige Neubildung: Supraglottis
C11.1	Bösartige Neubildung: Hinterwand des Nasopharynx	C32.2	Bösartige Neubildung: Subglottis
C11.2	Bösartige Neubildung: Seitenwand des Nasopharynx	C32.3	Bösartige Neubildung: Larynxknorpel
C11.3	Bösartige Neubildung: Vorderwand des Nasopharynx	C32.8	Bösartige Neubildung: Larynx, mehrere Teilbereiche überlappend
C11.8	Bösartige Neubildung: Nasopharynx, mehrere Teilbereiche überlappend	C32.9	Bösartige Neubildung: Larynx, nicht näher bezeichnet
C11.9	Bösartige Neubildung: Nasopharynx, nicht näher bezeichnet	C39.0	Bösartige Neubildung: Obere Atemwege, Teil nicht näher bezeichnet
C12	Bösartige Neubildung des Recessus piriformis	C41.01	Bösartige Neubildung des Knochens und des Gelenkknorpels: Kraniofazial
C13.0	Bösartige Neubildung: Regio postcricioidea	C41.02	Bösartige Neubildung des Knochens und des Gelenkknorpels: Maxillofazial
C13.1	Bösartige Neubildung: Aryepiglottische Falte, hypopharyngeale Seite	C41.1	Bösartige Neubildung des Knochens und des Gelenkknorpels: Unterkieferknochen
C13.2	Bösartige Neubildung: Hinterwand des Hypopharynx	C46.2	Kaposi-Sarkom des Gaumens
C13.8	Bösartige Neubildung: Hypopharynx, mehrere Teilbereiche überlappend	C76.0	Bösartige Neubildung ungenau bezeichneter Lokalisationen: Kopf, Gesicht und Hals
C13.9	Bösartige Neubildung: Hypopharynx, nicht näher bezeichnet	D00.0	Carcinoma in situ: Lippe, Mundhöhle und Pharynx
C14.0	Bösartige Neubildung: Pharynx, nicht näher bezeichnet	D02.0	Carcinoma in situ: Larynx
C14.2	Bösartige Neubildung: Lymphatischer Rachenring [Waldeyer]	D37.0	Neubildung unsicheren oder unbekanntem Verhaltens: Lippe, Mundhöhle und Pharynx
C14.8	Bösartige Neubildung: Lippe, Mundhöhle und Pharynx, mehrere Teilbereiche überlappend	D38.0	Neubildung unsicheren oder unbekanntem Verhaltens: Larynx
C30.0	Bösartige Neubildung: Nasenhöhle	H60.2	Otitis externa maligna

ADRG D61**Gleichgewichtsstörungen (Schwindel), mehr als ein Belegungstag**

Hauptdiagnose in Tabelle D61-1

DRG D61A**Gleichgewichtsstörungen (Schwindel) mit neurolog, Komplexdiagnostik oder äusserst schwere CC mit mehr als einem Belegungstag**

Prozedur in Tabelle D61-2 oder Verweildauer > 1 Tag und PCCL > 3

DRG D61B**Gleichgewichtsstörungen (Schwindel) mehr als ein Belegungstag****Diagnose D61-1**

H81.0	Ménière-Krankheit	H83.2	Funktionsstörung des Labyrinths
H81.1	Benigner paroxysmaler Schwindel	H91.0	Ototoxischer Hörverlust
H81.2	Neuropathia vestibularis	H91.2	Idiopathischer Hörsturz
H81.3	Sonstiger peripherer Schwindel	H93.1	Tinnitus aurium
H81.4	Schwindel zentralen Ursprungs	H93.3	Krankheiten des N. vestibulocochlearis [VIII. Hirnnerv]
H81.8	Sonstige Störungen der Vestibularfunktion	R42	Schwindel und Taumel
H81.9	Störung der Vestibularfunktion, nicht näher bezeichnet	T70.0	Barotrauma des Ohres
H83.0	Labyrinthitis	T70.1	Barotrauma der Nasennebenhöhlen

Prozedur D61-2

99.A6.11 ‡↔ Neurologische Komplexdiagnostik, mit neurometabolischer Labordiagnostik und/oder infektiologischer/autoimmunentzündlicher Labordiagnostik	99.A6.13 ‡↔ Neurologische Komplexdiagnostik, mit neurometabolischer Labordiagnostik und/oder infektiologischer/autoimmunentzündlicher Labordiagnostik und genetischer Diagnostik
99.A6.12 ‡↔ Neurologische Komplexdiagnostik, mit genetischer Diagnostik	99.A7 ‡↔ Komplexdiagnostik des akuten Hirnschlags in Stroke Unit oder Stroke Center, bis maximal 24 Stunden

ADRG D62**Epistaxis oder Otitis media/Infektionen der oberen Atemwege und Alter > 2 Jahre, mehr als ein Belegungstag**

Hauptdiagnose in Tabelle D62-1 oder (Hauptdiagnose in Tabelle D62-2 und Alter > 2 Jahre)

DRG D62A**Epistaxis oder Otitis media/Infektionen der oberen Atemwege und Alter > 2 Jahre mit äusserst schweren CC, mehr als ein Belegungstag**

PCCCL > 3

DRG D62B**Epistaxis oder Otitis media/Infektionen der oberen Atemwege, Alter > 2 Jahre und Alter < 12 Jahre oder komplizierender Prozedur oder bestimmter Diagnose, mehr als ein Belegungstag**

Alter < 12 Jahre oder Komplizierende Prozeduren oder Diagnose in Tabelle D62-3

DRG D62C**Epistaxis oder Otitis media/Infektionen der oberen Atemwege und Alter >11 Jahre, mehr als ein Belegungstag****Diagnose D62-1**

R04.0	Epistaxis	R04.1	Blutung aus dem Rachen
-------	-----------	-------	------------------------

Diagnose D62-2

A54.5	Gonokokkenpharyngitis	J02.0	Streptokokken-Pharyngitis
A56.4	Chlamydieninfektion des Pharynx	J02.8	Akute Pharyngitis durch sonstige näher bezeichnete Erreger
A69.0	Nekrotisierend-ulzeröse Stomatitis	J02.9	Akute Pharyngitis, nicht näher bezeichnet
A69.1	Sonstige Fusospirochätosen	J03.0	Streptokokken-Tonsillitis
B05.3	Masern, kompliziert durch Otitis media	J03.8	Akute Tonsillitis durch sonstige näher bezeichnete Erreger
B08.5	Vesikuläre Pharyngitis durch Enteroviren	J03.9	Akute Tonsillitis, nicht näher bezeichnet
H65.0	Akute seröse Otitis media	J04.0	Akute Laryngitis
H65.1	Sonstige akute nichteitrig Otitis media	J06.0	Akute Laryngopharyngitis
H65.2	Chronische seröse Otitis media	J06.8	Sonstige akute Infektionen an mehreren Lokalisationen der oberen Atemwege
H65.3	Chronische muköse Otitis media	J06.9	Akute Infektion der oberen Atemwege, nicht näher bezeichnet
H65.4	Sonstige chronische nichteitrig Otitis media	J10.1	Grippe mit sonstigen Manifestationen an den Atemwegen, saisonale Influenzaviren nachgewiesen
H65.9	Nichteitrig Otitis media, nicht näher bezeichnet	J11.1	Grippe mit sonstigen Manifestationen an den Atemwegen, Viren nicht nachgewiesen
H66.0	Akute eitrig Otitis media	J30.0	Rhinopathia vasomotorica
H66.1	Chronische mesotympanale eitrig Otitis media	J30.1	Allergische Rhinopathie durch Pollen
H66.2	Chronische epitympanale Otitis media	J30.2	Sonstige saisonale allergische Rhinopathie
H66.3	Sonstige chronische eitrig Otitis media	J30.3	Sonstige allergische Rhinopathie
H66.4	Eitrig Otitis media, nicht näher bezeichnet	J30.4	Allergische Rhinopathie, nicht näher bezeichnet
H66.9	Otitis media, nicht näher bezeichnet	J31.0	Chronische Rhinitis
H68.0	Entzündung der Tuba auditiva	J31.1	Chronische Rhinopharyngitis
H70.0	Akute Mastoiditis	J31.2	Chronische Pharyngitis
H70.1	Chronische Mastoiditis	J32.0	Chronische Sinusitis maxillaris
H70.2	Petrositis	J32.1	Chronische Sinusitis frontalis
H70.9	Mastoiditis, nicht näher bezeichnet	J32.2	Chronische Sinusitis ethmoidalis
H73.0	Akute Myringitis	J32.3	Chronische Sinusitis sphenoidalis
H73.1	Chronische Myringitis	J32.4	Chronische Pansinusitis
J00	Akute Rhinopharyngitis [Erkältungsschnupfen]	J32.8	Sonstige chronische Sinusitis
J01.0	Akute Sinusitis maxillaris	J32.9	Chronische Sinusitis, nicht näher bezeichnet
J01.1	Akute Sinusitis frontalis		
J01.2	Akute Sinusitis ethmoidalis		
J01.3	Akute Sinusitis sphenoidalis		
J01.4	Akute Pansinusitis		
J01.8	Sonstige akute Sinusitis		
J01.9	Akute Sinusitis, nicht näher bezeichnet		

J35.0	Chronische Tonsillitis	J39.80	Erworbene Stenose der Trachea
J36	Peritonsillarabszess	J39.88	Sonstige näher bezeichnete Krankheiten der oberen Atemwege
J37.0	Chronische Laryngitis		
J37.1	Chronische Laryngotracheitis	J39.9	Krankheit der oberen Atemwege, nicht näher bezeichnet
J39.0	Retropharyngealabszess und Parapharyngealabszess		
J39.3	Hypersensitivitätsreaktion der oberen Atemwege, Lokalisation nicht näher bezeichnet		

Diagnose D62-3

B95.0	Streptokokken, Gruppe A, als Ursache von Krankheiten, die in anderen Kapiteln klassifiziert sind	B95.90	Sonstige näher bezeichnete grampositive aerobe Erreger als Ursache von Krankheiten, die in anderen Kapiteln klassifiziert sind
B95.1	Streptokokken, Gruppe B, als Ursache von Krankheiten, die in anderen Kapiteln klassifiziert sind	B95.91	Sonstige näher bezeichnete grampositive anaerobe, nicht sporenbildende Erreger als Ursache von Krankheiten, die in anderen Kapiteln klassifiziert sind
B95.2	Streptokokken, Gruppe D, und Enterokokken als Ursache von Krankheiten, die in anderen Kapiteln klassifiziert sind	B96.0	Mykoplasmen und Ureaplasmen als Ursache von Krankheiten, die in anderen Kapiteln klassifiziert sind
B95.3	Streptococcus pneumoniae als Ursache von Krankheiten, die in anderen Kapiteln klassifiziert sind	B96.2	Escherichia coli [E. coli] und andere Enterobacteriales als Ursache von Krankheiten, die in anderen Kapiteln klassifiziert sind
B95.41	Streptokokken, Gruppe C, als Ursache von Krankheiten, die in anderen Kapiteln klassifiziert sind	B96.3	Haemophilus und Moraxella als Ursache von Krankheiten, die in anderen Kapiteln klassifiziert sind
B95.42	Streptokokken, Gruppe G, als Ursache von Krankheiten, die in anderen Kapiteln klassifiziert sind	B96.5	Pseudomonas und andere Nonfermenter als Ursache von Krankheiten, die in anderen Kapiteln klassifiziert sind
B95.48	Sonstige näher bezeichnete Streptokokken als Ursache von Krankheiten, die in anderen Kapiteln klassifiziert sind	B96.6	Bacteroides fragilis [B. fragilis] und andere gramnegative Anaerobier als Ursache von Krankheiten, die in anderen Kapiteln klassifiziert sind
B95.5	Nicht näher bezeichnete Streptokokken als Ursache von Krankheiten, die in anderen Kapiteln klassifiziert sind	B96.7	Clostridium perfringens [C. perfringens] und andere grampositive, sporenbildende Anaerobier als Ursache von Krankheiten, die in anderen Kapiteln klassifiziert sind
B95.6	Staphylococcus aureus als Ursache von Krankheiten, die in anderen Kapiteln klassifiziert sind	J10.1	Grippe mit sonstigen Manifestationen an den Atemwegen, saisonale Influenzaviren nachgewiesen
B95.7	Sonstige Staphylokokken als Ursache von Krankheiten, die in anderen Kapiteln klassifiziert sind		
B95.8	Nicht näher bezeichnete Staphylokokken als Ursache von Krankheiten, die in anderen Kapiteln klassifiziert sind		

ADRG D63**Otitis media oder Infektionen der oberen Atemwege, Alter < 3 Jahre, mehr als ein Belegungstag**

Hauptdiagnose in Tabelle D63-1 und Alter < 3 Jahre

DRG D63Z**Otitis media oder Infektionen der oberen Atemwege, Alter < 3 Jahre, mehr als ein Belegungstag****Diagnose D63-1**

A54.5	Gonokokkenpharyngitis	H70.1	Chronische Mastoiditis
A56.4	Chlamydieninfektion des Pharynx	H70.2	Petrositis
A69.0	Nekrotisierend-ulzeröse Stomatitis	H70.9	Mastoiditis, nicht näher bezeichnet
A69.1	Sonstige Fusospirochätosen	H73.0	Akute Myringitis
B05.3	Masern, kompliziert durch Otitis media	H73.1	Chronische Myringitis
B08.5	Vesikuläre Pharyngitis durch Enteroviren	J00	Akute Rhinopharyngitis [Erkältungsschnupfen]
H65.0	Akute seröse Otitis media	J01.0	Akute Sinusitis maxillaris
H65.1	Sonstige akute nichteitrige Otitis media	J01.1	Akute Sinusitis frontalis
H65.2	Chronische seröse Otitis media	J01.2	Akute Sinusitis ethmoidalis
H65.3	Chronische muköse Otitis media	J01.3	Akute Sinusitis sphenoidalis
H65.4	Sonstige chronische nichteitrige Otitis media	J01.4	Akute Pansinusitis
H65.9	Nichteitrige Otitis media, nicht näher bezeichnet	J01.8	Sonstige akute Sinusitis
H66.0	Akute eitrige Otitis media	J01.9	Akute Sinusitis, nicht näher bezeichnet
H66.1	Chronische mesotympanale eitrige Otitis media	J02.0	Streptokokken-Pharyngitis
H66.2	Chronische epitympanale Otitis media	J02.8	Akute Pharyngitis durch sonstige näher bezeichnete Erreger
H66.3	Sonstige chronische eitrige Otitis media	J02.9	Akute Pharyngitis, nicht näher bezeichnet
H66.4	Eitrige Otitis media, nicht näher bezeichnet	J03.0	Streptokokken-Tonsillitis
H66.9	Otitis media, nicht näher bezeichnet	J03.8	Akute Tonsillitis durch sonstige näher bezeichnete Erreger
H68.0	Entzündung der Tuba auditiva		
H70.0	Akute Mastoiditis		

J03.9	Akute Tonsillitis, nicht näher bezeichnet	J32.0	Chronische Sinusitis maxillaris
J04.0	Akute Laryngitis	J32.1	Chronische Sinusitis frontalis
J06.0	Akute Laryngopharyngitis	J32.2	Chronische Sinusitis ethmoidalis
J06.8	Sonstige akute Infektionen an mehreren Lokalisationen der oberen Atemwege	J32.3	Chronische Sinusitis sphenoidalis
J06.9	Akute Infektion der oberen Atemwege, nicht näher bezeichnet	J32.4	Chronische Pansinusitis
J10.1	Grippe mit sonstigen Manifestationen an den Atemwegen, saisonale Influenzaviren nachgewiesen	J32.8	Sonstige chronische Sinusitis
J11.1	Grippe mit sonstigen Manifestationen an den Atemwegen, Viren nicht nachgewiesen	J32.9	Chronische Sinusitis, nicht näher bezeichnet
J30.0	Rhinopathia vasomotorica	J35.0	Chronische Tonsillitis
J30.1	Allergische Rhinopathie durch Pollen	J36	Peritonsillarabszess
J30.2	Sonstige saisonale allergische Rhinopathie	J37.0	Chronische Laryngitis
J30.3	Sonstige allergische Rhinopathie	J37.1	Chronische Laryngotracheitis
J30.4	Allergische Rhinopathie, nicht näher bezeichnet	J39.0	Retropharyngealabszess und Parapharyngealabszess
J31.0	Chronische Rhinitis	J39.3	Hypersensitivitätsreaktion der oberen Atemwege, Lokalisation nicht näher bezeichnet
J31.1	Chronische Rhinopharyngitis	J39.80	Erworbene Stenose der Trachea
J31.2	Chronische Pharyngitis	J39.88	Sonstige näher bezeichnete Krankheiten der oberen Atemwege
		J39.9	Krankheit der oberen Atemwege, nicht näher bezeichnet

ADRG D64**Laryngotracheitis und Epiglottitis, mehr als ein Belegungstag**

Hauptdiagnose in Tabelle D64-1

DRG D64Z**Laryngotracheitis und Epiglottitis, mehr als ein Belegungstag****Diagnose D64-1**

J04.2	Akute Laryngotracheitis	J05.1	Akute Epiglottitis
J05.0	Akute obstruktive Laryngitis [Krupp]		

ADRG D65**Verletzung und Deformität der Nase, mehr als ein Belegungstag**

Hauptdiagnose in Tabelle D65-1

DRG D65Z**Verletzung und Deformität der Nase, mehr als ein Belegungstag****Diagnose D65-1**

J34.2	Nasenseptumdeviation	S01.22	Offene Wunde: Nasenlöcher
M95.0	Erworbene Deformität der Nase	S02.2	Nasenbeinfraktur
S01.20	Offene Wunde der Nase: Teil nicht näher bezeichnet	T17.0	Fremdkörper in einer Nasennebenhöhle
S01.21	Offene Wunde: Äußere Haut der Nase	T17.1	Fremdkörper im Nasenloch

ADRG D66**Andere Krankheiten an Ohr, Nase, Mund und Hals, mehr als ein Belegungstag**

Hauptdiagnose in Tabelle D66-1

DRG D66Z**Andere Krankheiten an Ohr, Nase, Mund und Hals, mehr als ein Belegungstag****Diagnose D66-1**

A18.6	Tuberkulose des Ohres	D11.0	Gutartige Neubildung: Parotis
A36.0	Rachendiphtherie	D11.7	Gutartige Neubildung: Sonstige große Speicheldrüsen
A36.1	Nasenschleimhautdiphtherie	D11.9	Gutartige Neubildung: Große Speicheldrüse, nicht näher bezeichnet
A36.2	Kehlkopfdiphtherie	D14.0	Gutartige Neubildung: Mittelohr, Nasenhöhle und Nasennebenhöhlen
A66.5	Gangosa	D14.1	Gutartige Neubildung: Larynx
D10.4	Gutartige Neubildung: Tonsille	D18.05	Hämangiom: Ohr, Nase, Mund und Rachen
D10.5	Gutartige Neubildung: Sonstige Teile des Oropharynx	H60.0	Abszess des äußeren Ohres
D10.6	Gutartige Neubildung: Nasopharynx	H60.1	Phlegmone des äußeren Ohres
D10.7	Gutartige Neubildung: Hypopharynx	H60.3	Sonstige infektiöse Otitis externa
D10.9	Gutartige Neubildung: Pharynx, nicht näher bezeichnet		

H60.4	Cholesteatom im äußeren Ohr	H91.1	Presbyakusis
H60.5	Akute Otitis externa, nichtinfektiös	H91.3	Taubstummheit, anderenorts nicht klassifiziert
H60.8	Sonstige Otitis externa	H91.8	Sonstiger näher bezeichneter Hörverlust
H60.9	Otitis externa, nicht näher bezeichnet	H91.9	Hörverlust, nicht näher bezeichnet
H61.0	Perichondritis des äußeren Ohres	H92.0	Otalgie
H61.1	Nichtinfektiöse Krankheiten der Ohrmuschel	H92.1	Otorrhoe
H61.2	Zeruminalpfropf	H92.2	Blutung aus dem äußeren Gehörgang
H61.3	Erworbene Stenose des äußeren Gehörganges	H93.0	Degenerative und vaskuläre Krankheiten des Ohres
H61.8	Sonstige näher bezeichnete Krankheiten des äußeren Ohres	H93.2	Sonstige abnorme Hörempfindungen
H61.9	Krankheit des äußeren Ohres, nicht näher bezeichnet	H93.8	Sonstige näher bezeichnete Krankheiten des Ohres
H68.1	Verschluss der Tuba auditiva	H93.9	Krankheit des Ohres, nicht näher bezeichnet
H69.0	Erweiterte Tuba auditiva	H95.0	Rezidivierendes Cholesteatom in der Mastoidhöhle nach Mastoidektomie
H69.8	Sonstige näher bezeichnete Krankheiten der Tuba auditiva	H95.1	Sonstige Krankheiten nach Mastoidektomie
H69.9	Krankheit der Tuba auditiva, nicht näher bezeichnet	H95.8	Sonstige Krankheiten des Ohres und des Warzenfortsatzes nach medizinischen Maßnahmen
H70.8	Sonstige Mastoiditis und verwandte Zustände	H95.9	Krankheit des Ohres und des Warzenfortsatzes nach medizinischen Maßnahmen, nicht näher bezeichnet
H71	Cholesteatom des Mittelohres	J33.0	Polyp der Nasenhöhle
H72.0	Zentrale Perforation des Trommelfells	J33.1	Polyposis nasalis deformans
H72.1	Trommelfellperforation am Recessus epitympanicus	J33.8	Sonstige Polypen der Nasennebenhöhlen
H72.2	Sonstige randständige Trommelfellperforationen	J33.9	Nasenpolyp, nicht näher bezeichnet
H72.8	Sonstige Trommelfellperforationen	J34.0	Abszess, Furunkel und Karbunkel der Nase
H72.9	Trommelfellperforation, nicht näher bezeichnet	J34.1	Zyste oder Mukozele der Nase und der Nasennebenhöhle
H73.8	Sonstige näher bezeichnete Krankheiten des Trommelfells	J34.3	Hypertrophie der Nasenmuskeln
H73.9	Krankheit des Trommelfells, nicht näher bezeichnet	J34.8	Sonstige näher bezeichnete Krankheiten der Nase und der Nasennebenhöhlen
H74.0	Tympanosklerose	J35.1	Hyperplasie der Gaumenmandeln
H74.1	Otitis media adhaesiva	J35.2	Hyperplasie der Rachenmandel
H74.2	Kontinuitätsunterbrechung oder Dislokation der Gehörknöchelchenkette	J35.3	Hyperplasie der Gaumenmandeln mit Hyperplasie der Rachenmandel
H74.3	Sonstige erworbene Anomalien der Gehörknöchelchen	J35.8	Sonstige chronische Krankheiten der Gaumenmandeln und der Rachenmandel
H74.4	Polyp im Mittelohr	J35.9	Chronische Krankheit der Gaumenmandeln und der Rachenmandel, nicht näher bezeichnet
H74.8	Sonstige näher bezeichnete Krankheiten des Mittelohres und des Warzenfortsatzes	J38.00	Lähmung der Stimmlippen und des Kehlkopfes: Nicht näher bezeichnet
H74.9	Krankheit des Mittelohres und des Warzenfortsatzes, nicht näher bezeichnet	J38.01	Lähmung der Stimmlippen und des Kehlkopfes: Einseitig, partiell
H80.0	Otosklerose mit Beteiligung der Fenestra vestibuli, nichtobliterierend	J38.02	Lähmung der Stimmlippen und des Kehlkopfes: Einseitig, komplett
H80.1	Otosklerose mit Beteiligung der Fenestra vestibuli, obliterierend	J38.03	Lähmung der Stimmlippen und des Kehlkopfes: Beidseitig, partiell
H80.2	Otosclerosis cochleae	J38.1	Polyp der Stimmlippen und des Kehlkopfes
H80.8	Sonstige Otosklerose	J38.2	Stimmlippenknötchen
H80.9	Otosklerose, nicht näher bezeichnet	J38.3	Sonstige Krankheiten der Stimmlippen
H83.1	Labyrinthfistel	J38.4	Larynxödem
H83.3	Lärmschädigungen des Innenohres	J38.5	Laryngospasmus
H83.8	Sonstige näher bezeichnete Krankheiten des Innenohres	J38.6	Kehlkopfstenose
H83.9	Krankheit des Innenohres, nicht näher bezeichnet	J38.7	Sonstige Krankheiten des Kehlkopfes
H90.0	Beidseitiger Hörverlust durch Schalleitungsstörung	J39.1	Sonstiger Abszess des Rachenraumes
H90.1	Einseitiger Hörverlust durch Schalleitungsstörung bei nicht eingeschränktem Hörvermögen der anderen Seite	J39.2	Sonstige Krankheiten des Rachenraumes
H90.2	Hörverlust durch Schalleitungsstörung, nicht näher bezeichnet	K11.0	Speicheldrüsenatrophie
H90.3	Beidseitiger Hörverlust durch Schallempfindungsstörung	K11.1	Speicheldrüsenhypertrophie
H90.4	Einseitiger Hörverlust durch Schallempfindungsstörung bei nicht eingeschränktem Hörvermögen der anderen Seite	K11.2	Sialadenitis
H90.5	Hörverlust durch Schallempfindungsstörung, nicht näher bezeichnet	K11.3	Speicheldrüsenabszess
H90.6	Kombinierter beidseitiger Hörverlust durch Schalleitungs- und Schallempfindungsstörung	K11.4	Speicheldrüsenfistel
H90.7	Kombinierter einseitiger Hörverlust durch Schalleitungs- und Schallempfindungsstörung bei nicht eingeschränktem Hörvermögen der anderen Seite	K11.5	Sialolithiasis
H90.8	Kombinierter Hörverlust durch Schalleitungs- und Schallempfindungsstörung, nicht näher bezeichnet	K11.6	Mukozele der Speicheldrüsen
		K11.7	Störungen der Speichelsekretion
		K11.8	Sonstige Krankheiten der Speicheldrüsen
		K11.9	Krankheit der Speicheldrüsen, nicht näher bezeichnet
		M95.1	Blumenkohlroh
		Q16.0	Angeborenes Fehlen der Ohrmuschel
		Q16.1	Angeborene(s) Fehlen, Atresie und Strikturen des (äußeren) Gehörganges
		Q16.2	Fehlen der Tuba auditiva (angeboren)
		Q16.3	Angeborene Fehlbildung der Gehörknöchelchen
		Q16.4	Sonstige angeborene Fehlbildungen des Mittelohres

Q16.5	Angeborene Fehlbildung des Innenohres	Q67.1	Flach gedrücktes Gesicht [Compression facies]
Q16.9	Angeborene Fehlbildung des Ohres als Ursache einer Beeinträchtigung des Hörvermögens, nicht näher bezeichnet	Q67.2	Dolichocephalie
		Q67.3	Plagiocephalie
		Q67.4	Sonstige angeborene Deformitäten des Schädels, des Gesichtes und des Kiefers
Q17.0	Akzessorische Ohrmuschel		
Q17.1	Makrotie	R06.5	Mundatmung
Q17.2	Mikrotie	R06.7	Niesen
Q17.3	Sonstiges fehlgebildetes Ohr	R07.0	Halsschmerzen
Q17.4	Lageanomalie des Ohres	R19.6	Mundgeruch
Q17.5	Abstehendes Ohr	R49.0	Dysphonie
Q17.8	Sonstige näher bezeichnete angeborene Fehlbildungen des Ohres	R49.1	Aphonie
		R49.2	Rhinophonia (aperta) (clausa)
Q17.9	Angeborene Fehlbildung des Ohres, nicht näher bezeichnet	R49.8	Sonstige und nicht näher bezeichnete Störungen der Stimme
Q18.0	Branchiogene(r) Sinus, Fistel und Zyste	R68.2	Mundtrockenheit, nicht näher bezeichnet
Q18.1	Präaurikuläre(r) Sinus und Zyste	S01.23	Offene Wunde: Nasenseptum
Q18.2	Sonstige branchiogene Fehlbildungen	S01.29	Offene Wunde: Sonstige und mehrere Teile der Nase
Q18.8	Sonstige näher bezeichnete angeborene Fehlbildungen des Gesichtes und des Halses	S01.30	Offene Wunde des Ohres: Teil nicht näher bezeichnet
Q30.0	Choanalatresie		
Q30.1	Agenesie und Unterentwicklung der Nase	S01.31	Offene Wunde: Ohrmuschel
Q30.2	Nasenfurche, Naseneinkerbung und Spaltnase	S01.33	Offene Wunde: Tragus
Q30.3	Angeborene Perforation des Nasenseptums	S01.34	Offene Wunde: Äußerer Gehörgang
Q30.8	Sonstige angeborene Fehlbildungen der Nase	S01.35	Offene Wunde: Tuba auditiva
Q30.9	Angeborene Fehlbildung der Nase, nicht näher bezeichnet	S01.36	Offene Wunde: Gehörknöchelchen
		S01.37	Offene Wunde: Trommelfell
Q31.0	Kehlkopfsegel	S01.38	Offene Wunde: Innenohr
Q31.1	Angeborene subglottische Stenose	S01.39	Offene Wunde: Sonstige und mehrere Teile des Ohres und der Gehörstrukturen
Q31.2	Hypoplasie des Kehlkopfes		
Q31.3	Laryngozele (angeboren)	S04.6	Verletzung des N. vestibulocochlearis
Q31.5	Angeborene Laryngomalazie	S08.1	Traumatische Amputation des Ohres
Q31.8	Sonstige angeborene Fehlbildungen des Kehlkopfes	S09.2	Traumatische Trommelfellruptur
Q31.9	Angeborene Fehlbildung des Kehlkopfes, nicht näher bezeichnet	S11.01	Offene Wunde: Kehlkopf
		S11.21	Offene Wunde: Rachen
Q32.0	Angeborene Tracheomalazie	S11.22	Offene Wunde: Ösophagus, Pars cervicalis
Q32.1	Sonstige angeborene Fehlbildungen der Trachea	S12.8	Fraktur sonstiger Teile im Bereich des Halses
Q32.2	Angeborene Bronchomalazie	T16	Fremdkörper im Ohr
Q32.3	Angeborene Bronchusstenose	T17.2	Fremdkörper im Rachen
Q32.4	Sonstige angeborene Fehlbildungen der Bronchien	T17.3	Fremdkörper im Kehlkopf
Q38.7	Schlundtasche	T28.0	Verbrennung des Mundes und des Rachens
Q38.8	Sonstige angeborene Fehlbildungen des Rachens	T28.5	Verätzung des Mundes und des Rachens
Q67.0	Gesichtsasymmetrie	T75.3	Kinetose

ADRG D67**Erkrankungen von Zähnen und Mundhöhle ohne Zahnextraktion und -wiederherstellung**

Hauptdiagnose in Tabelle D67-1

DRG D67A**Erkrankungen von Zähnen und Mundhöhle ohne Zahnextraktion und -wiederherstellung, bei Zustand nach Transplantation oder mit äusserst schweren CC**

Diagnose in Tabelle D67-2 oder PCCL > 3

DRG D67B**Erkrankungen von Zähnen und Mundhöhle ohne Zahnextraktion und -wiederherstellung, mehr als ein Belegungstag****Diagnose D67-1**

B00.2	Gingivostomatitis herpetica und Pharyngotonsillitis herpetica	D16.5	Gutartige Neubildung des Knochens und des Gelenkknorpels: Unterkieferknochen
B37.0	Candida-Stomatitis	K00.0	Anodontie
D10.0	Gutartige Neubildung: Lippe	K00.1	Hyperodontie
D10.1	Gutartige Neubildung: Zunge	K00.2	Abnormitäten in Größe und Form der Zähne
D10.2	Gutartige Neubildung: Mundboden	K00.3	Schmelzflecken [Mottled teeth]
D10.3	Gutartige Neubildung: Sonstige und nicht näher bezeichnete Teile des Mundes	K00.4	Störungen in der Zahnbildung
		K00.5	Hereditäre Störungen der Zahnstruktur, anderenorts nicht klassifiziert

K00.6	Störungen des Zahndurchbruchs	K08.9	Krankheit der Zähne und des Zahnhalteapparates, nicht näher bezeichnet
K00.7	Dentitionskrankheit	K09.0	Entwicklungsbedingte odontogene Zysten
K00.8	Sonstige Störungen der Zahnentwicklung	K09.1	Entwicklungsbedingte (nichtodontogene) Zysten der Mundregion
K00.9	Störung der Zahnentwicklung, nicht näher bezeichnet	K09.2	Sonstige Kieferzysten
K01.0	Retinierte Zähne	K09.8	Sonstige Zysten der Mundregion, anderenorts nicht klassifiziert
K01.1	Impaktierte Zähne	K09.9	Zyste der Mundregion, nicht näher bezeichnet
K02.0	Karies, auf den Zahnschmelz begrenzt	K10.0	Entwicklungsbedingte Krankheiten der Kiefer
K02.1	Karies des Dentins	K10.1	Zentrales Riesenzellgranulom der Kiefer
K02.2	Karies des Zements	K10.20	Maxillärer Abszess ohne Angabe einer Ausbreitung nach retromaxillär oder in die Fossa canina
K02.3	Kariesmarke	K10.21	Maxillärer Abszess mit Angabe einer Ausbreitung nach retromaxillär oder in die Fossa canina
K02.4	Odontoklasie	K10.28	Sonstige näher bezeichnete entzündliche Zustände der Kiefer
K02.5	Karies mit freiliegender Pulpa	K10.29	Entzündlicher Zustand der Kiefer, nicht näher bezeichnet
K02.8	Sonstige Zahnkaries	K10.3	Alveolitis der Kiefer
K02.9	Zahnkaries, nicht näher bezeichnet	K10.8	Sonstige näher bezeichnete Krankheiten der Kiefer
K03.0	Ausgeprägte Attrition der Zähne	K10.9	Krankheit der Kiefer, nicht näher bezeichnet
K03.1	Abrasion der Zähne	K12.0	Rezidivierende orale Aphthen
K03.2	Erosion der Zähne	K12.1	Sonstige Formen der Stomatitis
K03.3	Pathologische Zahnresorption	K12.20	Mund- (Boden-) Phlegmone
K03.4	Hyperzementose	K12.21	Submandibularabszess ohne Angabe einer Ausbreitung nach mediastinal, parapharyngeal oder zervikal
K03.5	Ankylose der Zähne	K12.22	Submandibularabszess mit Ausbreitung nach mediastinal, parapharyngeal oder zervikal
K03.6	Auflagerungen [Beläge] auf den Zähnen	K12.23	Wangenabszess
K03.7	Farbänderungen der Zahnhartsubstanzen nach dem Zahndurchbruch	K12.28	Sonstige Phlegmone und Abszess des Mundes
K03.8	Sonstige näher bezeichnete Krankheiten der Zahnhartsubstanzen	K12.29	Phlegmone und Abszess des Mundes, nicht näher bezeichnet
K03.9	Krankheit der Zahnhartsubstanzen, nicht näher bezeichnet	K12.3	Orale Mukositis (ulzerativ)
K04.0	Pulpitis	K13.0	Krankheiten der Lippen
K04.1	Pulpanekrose	K13.1	Wangen- und Lippenbiss
K04.2	Pulpadegeneration	K13.2	Leukoplakie und sonstige Affektionen des Mundhöhlenepithels, einschließlich Zunge
K04.3	Abnorme Bildung von Zahnhartsubstanz in der Pulpa	K13.3	Haarleukoplakie
K04.4	Akute apikale Parodontitis pulpalen Ursprungs	K13.4	Granulom und granulomähnliche Läsionen der Mundschleimhaut
K04.5	Chronische apikale Parodontitis	K13.5	Orale submuköse Fibrose
K04.6	Periapikaler Abszess mit Fistel	K13.6	Irritative Hyperplasie der Mundschleimhaut
K04.7	Periapikaler Abszess ohne Fistel	K13.7	Sonstige und nicht näher bezeichnete Läsionen der Mundschleimhaut
K04.8	Radikuläre Zyste	K14.0	Glossitis
K04.9	Sonstige und nicht näher bezeichnete Krankheiten der Pulpa und des periapikalen Gewebes	K14.1	Lingua geographica
K05.0	Akute Gingivitis	K14.2	Glossitis rhombica mediana
K05.1	Chronische Gingivitis	K14.3	Hypertrophie der Zungenpapillen
K05.2	Akute Parodontitis	K14.4	Atrophie der Zungenpapillen
K05.3	Chronische Parodontitis	K14.5	Lingua plicata
K05.4	Parodontose	K14.6	Glossodynie
K05.5	Sonstige Krankheiten des Parodonts	K14.8	Sonstige Krankheiten der Zunge
K05.6	Krankheit des Parodonts, nicht näher bezeichnet	K14.9	Krankheit der Zunge, nicht näher bezeichnet
K06.0	Gingivaretraktion	Q18.4	Makrostomie
K06.1	Gingivahyperplasie	Q18.5	Mikrostomie
K06.2	Gingivalläsionen und Läsionen des zahnlosen Alveolarkammes in Verbindung mit Trauma	Q18.6	Makrocheilie
K06.8	Sonstige näher bezeichnete Krankheiten der Gingiva und des zahnlosen Alveolarkammes	Q18.7	Mikrocheilie
K06.9	Krankheit der Gingiva und des zahnlosen Alveolarkammes, nicht näher bezeichnet	Q35.1	Spalte des harten Gaumens
K07.0	Stärkere Anomalien der Kiefergröße	Q35.3	Spalte des weichen Gaumens
K07.1	Anomalien des Kiefer-Schädelbasis-Verhältnisses	Q35.5	Spalte des harten und des weichen Gaumens
K07.2	Anomalien des Zahnbogenverhältnisses	Q35.7	Uvulaspalte
K07.3	Zahnstellungsanomalien	Q35.9	Gaumenspalte, nicht näher bezeichnet
K07.4	Fehlerhafte Okklusion, nicht näher bezeichnet	Q36.0	Lippenspalte, beidseitig
K07.5	Funktionelle dentofaziale Anomalien	Q36.1	Lippenspalte, median
K07.6	Krankheiten des Kiefergelenkes	Q36.9	Lippenspalte, einseitig
K07.8	Sonstige dentofaziale Anomalien	Q37.0	Spalte des harten Gaumens mit beidseitiger Lippenspalte
K07.9	Dentofaziale Anomalie, nicht näher bezeichnet	Q37.1	Spalte des harten Gaumens mit einseitiger Lippenspalte
K08.0	Zahnverfall durch systemische Ursachen		
K08.1	Zahnverlust durch Unfall, Extraktion oder lokalisierte parodontale Krankheit		
K08.2	Atrophie des zahnlosen Alveolarkammes		
K08.3	Verbliebene Zahnwurzel		
K08.81	Pathologische Zahnfraktur		
K08.88	Sonstige näher bezeichnete Krankheiten der Zähne und des Zahnhalteapparates		

Q37.2	Spalte des weichen Gaumens mit beidseitiger Lippenspalte	S01.51	Offene Wunde: Lippe
Q37.3	Spalte des weichen Gaumens mit einseitiger Lippenspalte	S01.52	Offene Wunde: Wangenschleimhaut
Q37.4	Spalte des harten und des weichen Gaumens mit beidseitiger Lippenspalte	S01.53	Offene Wunde: Zahnfleisch (Processus alveolaris)
Q37.5	Spalte des harten und des weichen Gaumens mit einseitiger Lippenspalte	S01.54	Offene Wunde: Zunge und Mundboden
Q37.8	Gaumenspalte, nicht näher bezeichnet, mit beidseitiger Lippenspalte	S01.55	Offene Wunde: Gaumen
Q37.9	Gaumenspalte, nicht näher bezeichnet, mit einseitiger Lippenspalte	S01.59	Offene Wunde: Sonstige und mehrere Teile der Lippe und der Mundhöhle
Q38.0	Angeborene Fehlbildungen der Lippen, anderenorts nicht klassifiziert	S02.4	Fraktur des Jochbeins und des Oberkiefers
Q38.1	Ankyloglosson	S02.5	Zahnfraktur
Q38.2	Makroglossie (angeboren)	S02.60	Unterkieferfraktur: Teil nicht näher bezeichnet
Q38.3	Sonstige angeborene Fehlbildungen der Zunge	S02.61	Unterkieferfraktur: Processus condylaris
Q38.4	Angeborene Fehlbildungen der Speicheldrüsen und Speicheldrüsenausführungsgänge	S02.62	Unterkieferfraktur: Subkondylär
Q38.5	Angeborene Fehlbildungen des Gaumens, anderenorts nicht klassifiziert	S02.63	Unterkieferfraktur: Processus coronoideus
Q38.6	Sonstige angeborene Fehlbildungen des Mundes	S02.64	Unterkieferfraktur: Ramus mandibulae, nicht näher bezeichnet
S01.42	Offene Wunde: Oberkieferregion	S02.65	Unterkieferfraktur: Angulus mandibulae
S01.43	Offene Wunde: Unterkieferregion	S02.66	Unterkieferfraktur: Symphysis mandibulae
S01.50	Offene Wunde: Mund, Teil nicht näher bezeichnet	S02.67	Unterkieferfraktur: Pars alveolaris
		S02.68	Unterkieferfraktur: Corpus mandibulae, sonstige und nicht näher bezeichnete Teile
		S02.69	Unterkieferfraktur: Mehrere Teile
		S03.0	Kieferluxation
		S03.2	Zahnluxation
		S03.4	Verstauchung und Zerrung des Kiefers
		T18.0	Fremdkörper im Mund

Diagnose D67-2

Z94.0	Zustand nach Nierentransplantation	Z94.4	Zustand nach Lebertransplantation
Z94.1	Zustand nach Herztransplantation	Z94.81	Zustand nach hämatopoetischer Stammzelltransplantation mit gegenwärtiger Immunsuppression
Z94.2	Zustand nach Lungentransplantation		
Z94.3	Zustand nach Herz-Lungen-Transplantation		

ADRG D86**Krankheiten und Störungen des Ohres, der Nase, des Mundes und des Halses, ein Belegungstag**

Verweildauer ist gleich 1 Tag

DRG D86Z**Krankheiten und Störungen des Ohres, der Nase, des Mundes und des Halses, ein Belegungstag****ADRG D87****Krankheiten und Störungen des Ohres, der Nase, des Mundes und des Halses, intensivmedizinische Komplexbehandlung/IMCK > 119 Aufwandspunkte**

Mindestens eine Prozedur in Tabelle D87-1

DRG D87Z**Krankheiten und Störungen des Ohres, der Nase, des Mundes und des Halses, intensivmedizinische Komplexbehandlung/IMCK > 119 Aufwandspunkte****Prozedur D87-1**

99.B7.12 †↔	Intensivmedizinische Komplexbehandlung, 120 bis 184 Aufwandspunkte	99.B7.1A †↔	Intensivmedizinische Komplexbehandlung, 1657 bis 1932 Aufwandspunkte
99.B7.13 †↔	Intensivmedizinische Komplexbehandlung, 185 bis 360 Aufwandspunkte	99.B7.1B †↔	Intensivmedizinische Komplexbehandlung, 1933 bis 2208 Aufwandspunkte
99.B7.14 †↔	Intensivmedizinische Komplexbehandlung, 361 bis 552 Aufwandspunkte	99.B7.1C †↔	Intensivmedizinische Komplexbehandlung, 2209 bis 2484 Aufwandspunkte
99.B7.15 †↔	Intensivmedizinische Komplexbehandlung, 553 bis 828 Aufwandspunkte	99.B7.1D †↔	Intensivmedizinische Komplexbehandlung, 2485 bis 2760 Aufwandspunkte
99.B7.16 †↔	Intensivmedizinische Komplexbehandlung, 829 bis 1104 Aufwandspunkte	99.B7.1E †↔	Intensivmedizinische Komplexbehandlung, 2761 bis 3220 Aufwandspunkte
99.B7.17 †↔	Intensivmedizinische Komplexbehandlung, 1105 bis 1380 Aufwandspunkte	99.B7.1F †↔	Intensivmedizinische Komplexbehandlung, 3221 bis 3680 Aufwandspunkte
99.B7.18 †↔	Intensivmedizinische Komplexbehandlung, 1381 bis 1656 Aufwandspunkte	99.B7.1G †↔	Intensivmedizinische Komplexbehandlung, 3681 bis 4600 Aufwandspunkte

99.B7.1H †↔ Intensivmedizinische Komplexbehandlung, 4601 bis 5520 Aufwandspunkte	99.B8.1A †↔ IMC-Komplexbehandlung des Erwachsenen, 1657 bis 1932 Aufwandspunkte
99.B7.1I †↔ Intensivmedizinische Komplexbehandlung, 5521 bis 7360 Aufwandspunkte	99.B8.1B †↔ IMC-Komplexbehandlung des Erwachsenen, 1933 bis 2208 Aufwandspunkte
99.B7.1J †↔ Intensivmedizinische Komplexbehandlung, 7361 bis 9200 Aufwandspunkte	99.B8.1C †↔ IMC-Komplexbehandlung des Erwachsenen, 2209 bis 2484 Aufwandspunkte
99.B7.1K †↔ Intensivmedizinische Komplexbehandlung, 9201 bis 11040 Aufwandspunkte	99.B8.1D †↔ IMC-Komplexbehandlung des Erwachsenen, 2485 bis 2760 Aufwandspunkte
99.B7.1L †↔ Intensivmedizinische Komplexbehandlung, 11041 bis 13800 Aufwandspunkte	99.B8.1E †↔ IMC-Komplexbehandlung des Erwachsenen, 2761 bis 3220 Aufwandspunkte
99.B7.1M †↔ Intensivmedizinische Komplexbehandlung, 13801 bis 16560 Aufwandspunkte	99.B8.1F †↔ IMC-Komplexbehandlung des Erwachsenen, 3221 bis 3680 Aufwandspunkte
99.B7.1N †↔ Intensivmedizinische Komplexbehandlung, 16561 bis 19320 Aufwandspunkte	99.B8.1G †↔ IMC-Komplexbehandlung des Erwachsenen, 3681 bis 4600 Aufwandspunkte
99.B7.1O †↔ Intensivmedizinische Komplexbehandlung, 19321 und mehr Aufwandspunkte	99.B8.1H †↔ IMC-Komplexbehandlung des Erwachsenen, 4601 bis 5520 Aufwandspunkte
99.B8.12 †↔ IMC-Komplexbehandlung des Erwachsenen, 120 bis 184 Aufwandspunkte	99.B8.1I †↔ IMC-Komplexbehandlung des Erwachsenen, 5521 bis 7360 Aufwandspunkte
99.B8.13 †↔ IMC-Komplexbehandlung des Erwachsenen, 185 bis 360 Aufwandspunkte	99.B8.1J †↔ IMC-Komplexbehandlung des Erwachsenen, 7361 bis 9200 Aufwandspunkte
99.B8.14 †↔ IMC-Komplexbehandlung des Erwachsenen, 361 bis 552 Aufwandspunkte	99.B8.1K †↔ IMC-Komplexbehandlung des Erwachsenen, 9201 bis 11040 Aufwandspunkte
99.B8.15 †↔ IMC-Komplexbehandlung des Erwachsenen, 553 bis 828 Aufwandspunkte	99.B8.1L †↔ IMC-Komplexbehandlung des Erwachsenen, 11041 bis 13800 Aufwandspunkte
99.B8.16 †↔ IMC-Komplexbehandlung des Erwachsenen, 829 bis 1104 Aufwandspunkte	99.B8.1M †↔ IMC-Komplexbehandlung des Erwachsenen, 13801 bis 16560 Aufwandspunkte
99.B8.17 †↔ IMC-Komplexbehandlung des Erwachsenen, 1105 bis 1380 Aufwandspunkte	99.B8.1N †↔ IMC-Komplexbehandlung des Erwachsenen, 16561 bis 19320 Aufwandspunkte
99.B8.18 †↔ IMC-Komplexbehandlung des Erwachsenen, 1381 bis 1656 Aufwandspunkte	99.B8.1O †↔ IMC-Komplexbehandlung des Erwachsenen, 19321 und mehr Aufwandspunkte

ADRG 901, 902**OR-Prozeduren ohne Bezug**

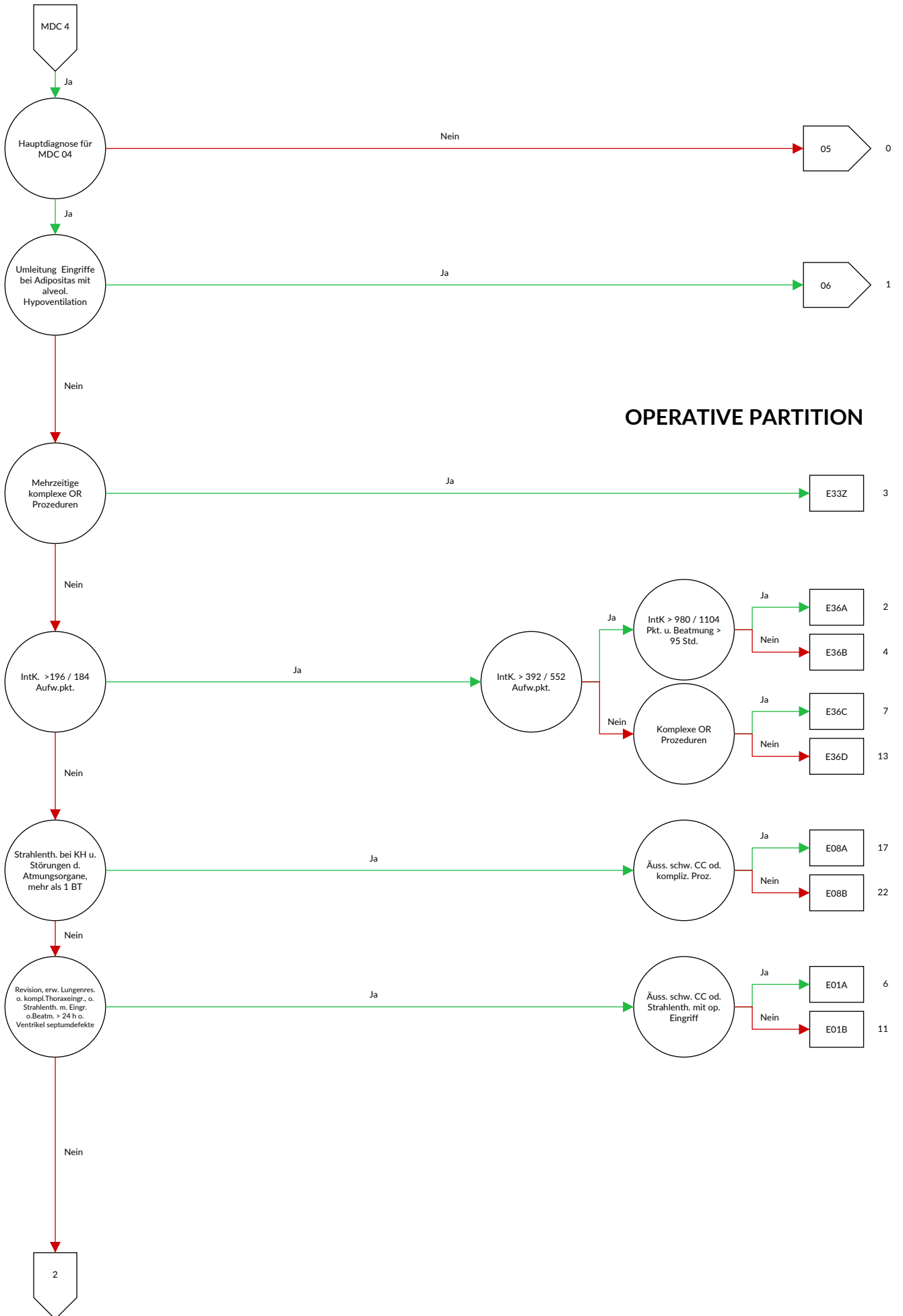
OR-Prozeduren ohne Bezug

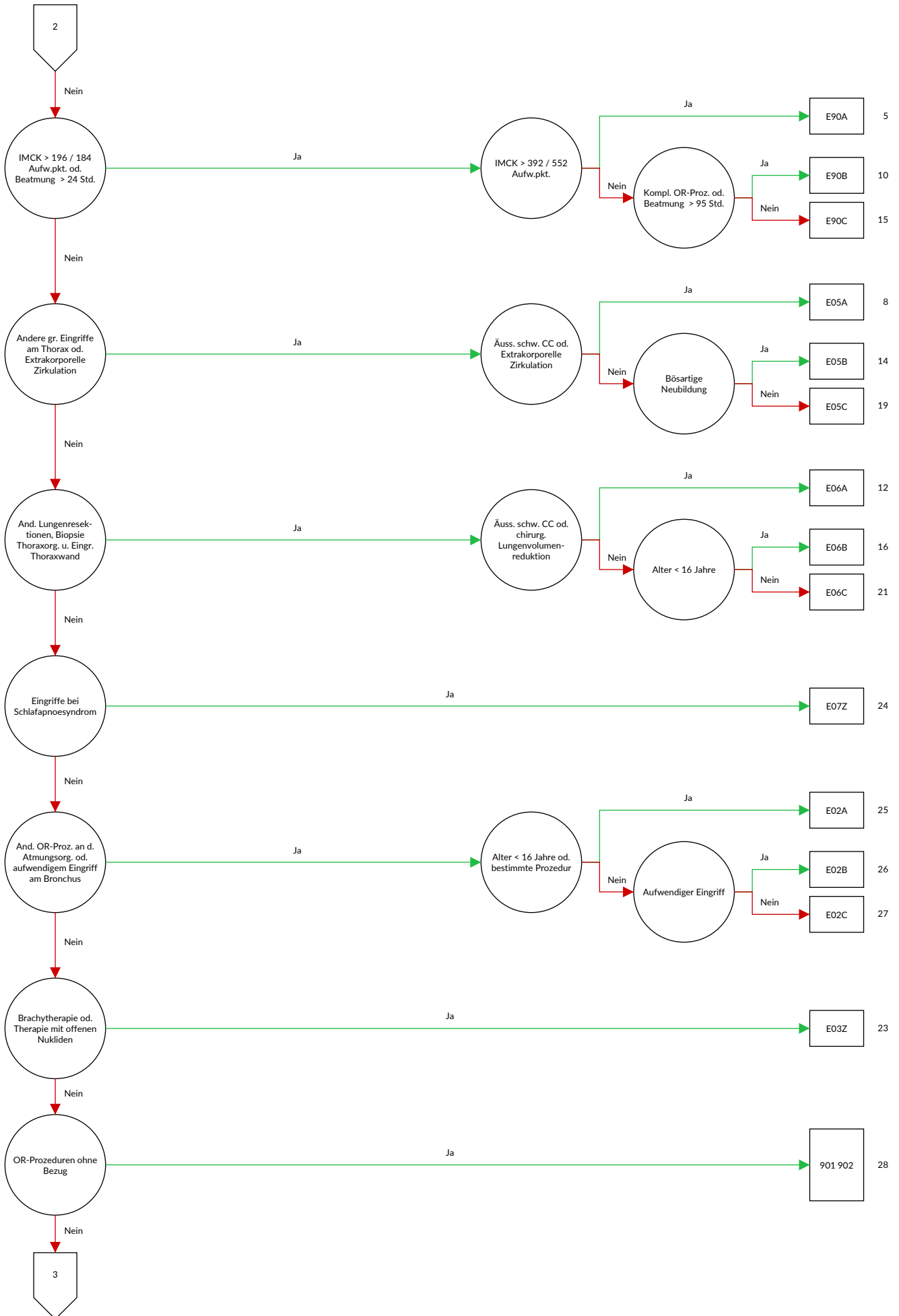
DRGs 901A, 901B, 901C, 901D, 902Z

MDC 04

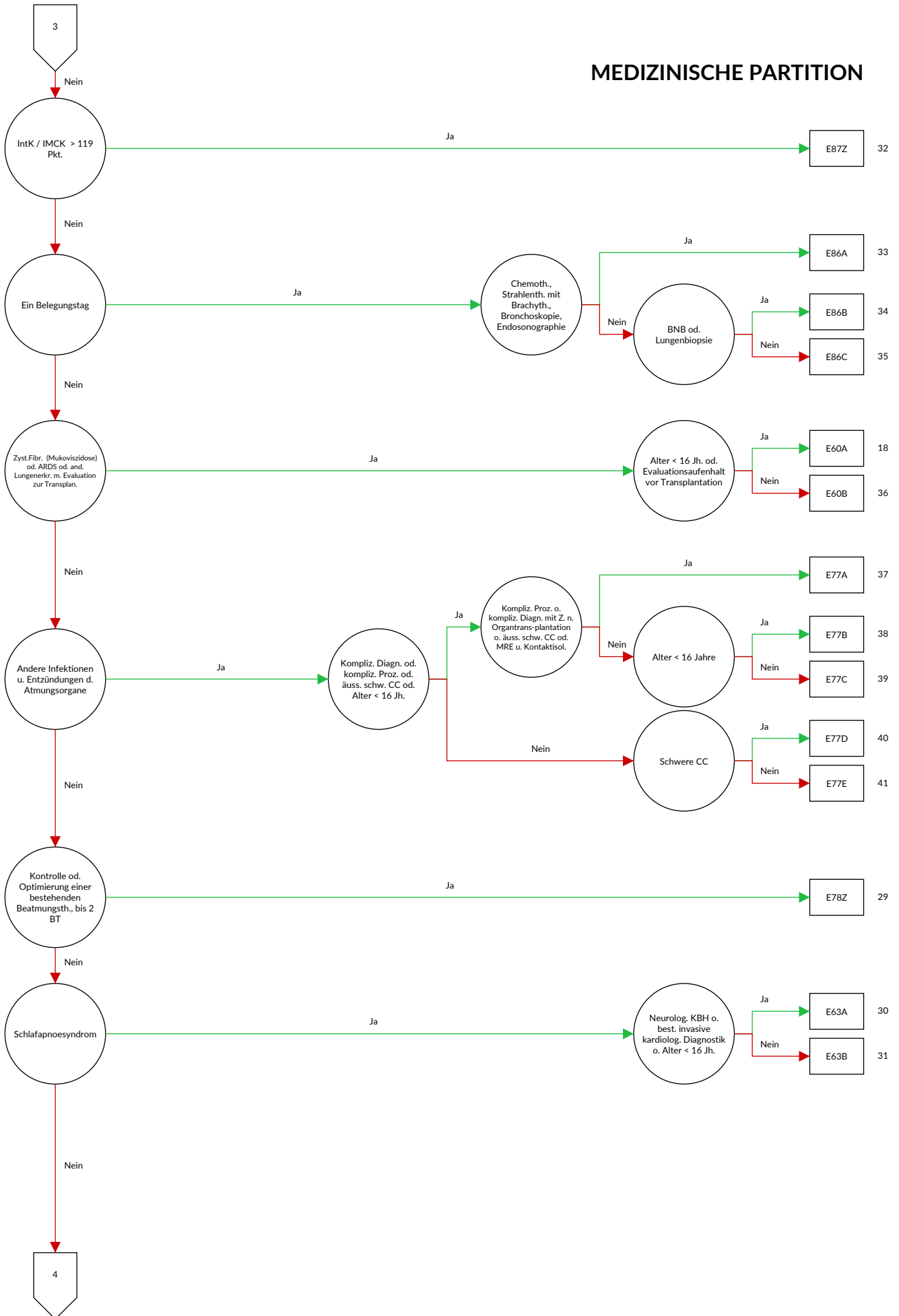
Krankheiten und Störungen der Atmungsorgane

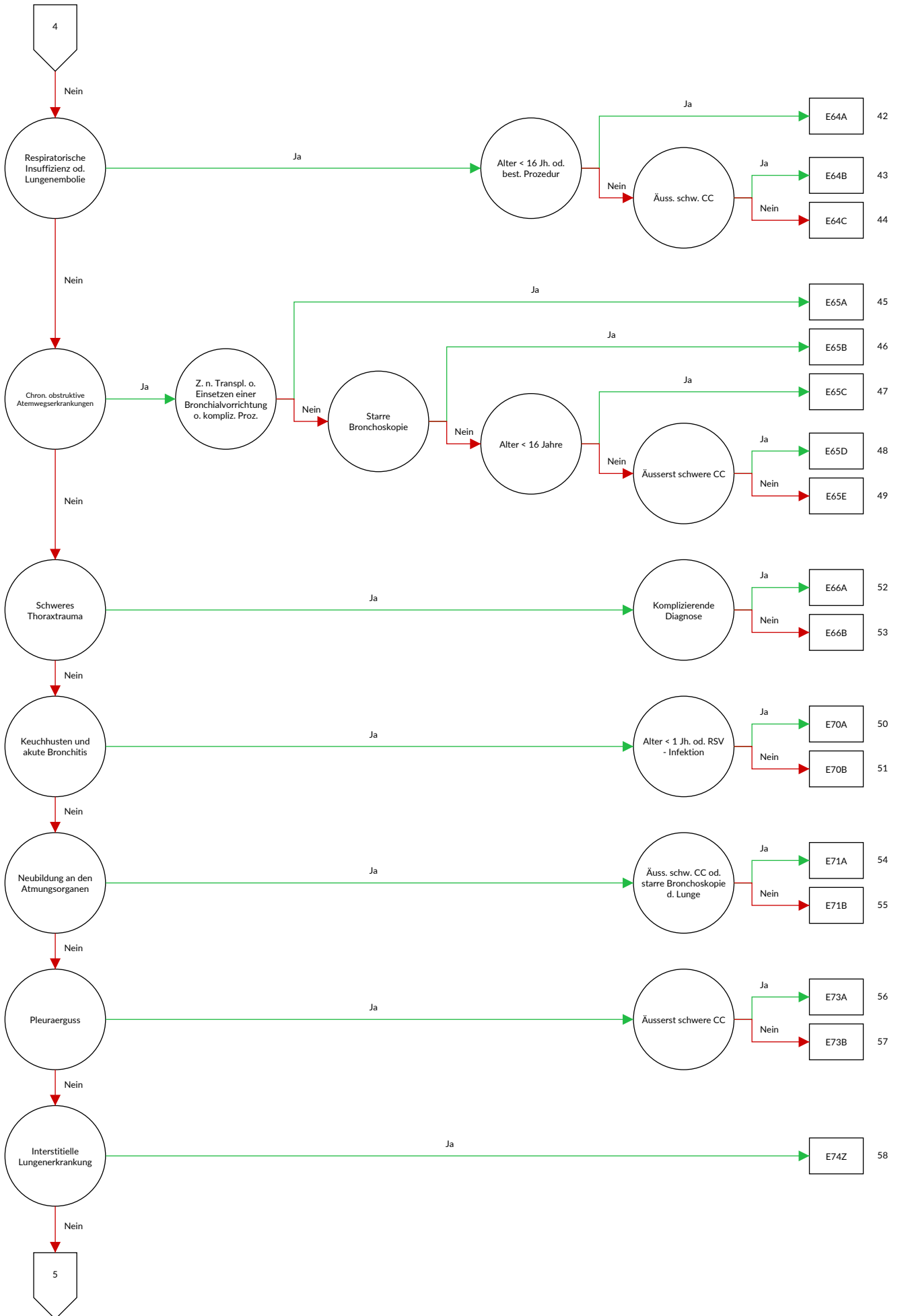


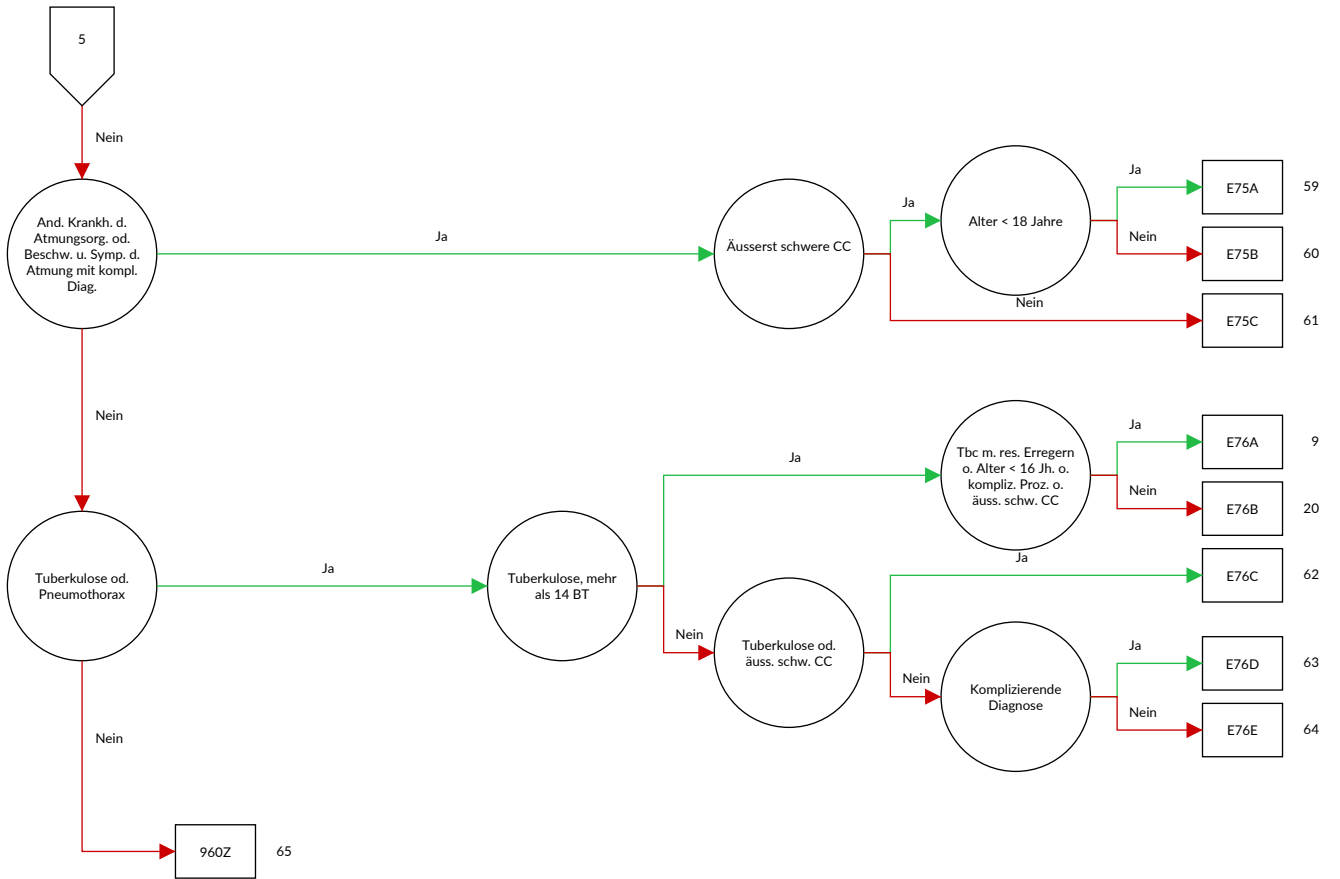




MEDIZINISCHE PARTITION







Entscheidungslogik MDC 04 Krankheiten und Störungen der Atmungsorgane

Hauptdiagnose in Tabelle MDC04-0 oder MDC ist gleich 04 und Definition der Basis-DRG E36 oder Diagnose in Tabelle MDC04-1 und keine OR-Prozedur und keine Hauptdiagnose in Tabelle MDC04-2 und Verweildauer > 14 oder Verweildauer < 3 und Prozedur in Tabelle MDC04-3 und Alter > 15 und keine OR-Prozedur oder Verweildauer < 3 und Prozedur in Tabelle MDC04-4 und Alter > 15 und keine OR-Prozedur

Diagnose MDC04-0

A06.5	Lungenabszess durch Amöben	A19.1	Akute Miliartuberkulose mehrerer Lokalisationen
A15.0	Lungentuberkulose, durch mikroskopische Untersuchung des Sputums gesichert, mit oder ohne Nachweis durch Kultur oder molekularbiologische Verfahren	A19.2	Akute Miliartuberkulose, nicht näher bezeichnet
A15.1	Lungentuberkulose, nur durch Kultur gesichert	A19.8	Sonstige Miliartuberkulose
A15.2	Lungentuberkulose, histologisch gesichert	A19.9	Miliartuberkulose, nicht näher bezeichnet
A15.3	Lungentuberkulose, durch sonstige und nicht näher bezeichnete Untersuchungsverfahren gesichert	A20.2	Lungenpest
A15.4	Tuberkulose der intrathorakalen Lymphknoten, bakteriologisch, molekularbiologisch oder histologisch gesichert	A21.2	Pulmonale Tularämie
A15.5	Tuberkulose des Larynx, der Trachea und der Bronchien, bakteriologisch, molekularbiologisch oder histologisch gesichert	A22.1	Lungenmilzbrand
A15.6	Tuberkulöse Pleuritis, bakteriologisch, molekularbiologisch oder histologisch gesichert	A31.0	Infektion der Lunge durch sonstige Mykobakterien
A15.7	Primäre Tuberkulose der Atmungsorgane, bakteriologisch, molekularbiologisch oder histologisch gesichert	A37.0	Keuchhusten durch Bordetella pertussis
A15.8	Sonstige Tuberkulose der Atmungsorgane, bakteriologisch, molekularbiologisch oder histologisch gesichert	A37.1	Keuchhusten durch Bordetella parapertussis
A15.9	Nicht näher bezeichnete Tuberkulose der Atmungsorgane, bakteriologisch, molekularbiologisch oder histologisch gesichert	A37.8	Keuchhusten durch sonstige Bordetella-Spezies
A16.0	Lungentuberkulose, weder bakteriologisch, molekularbiologisch noch histologisch gesichert	A37.9	Keuchhusten, nicht näher bezeichnet
A16.1	Lungentuberkulose, bakteriologische, molekularbiologische und histologische Untersuchung nicht durchgeführt	A42.0	Aktinomykose der Lunge
A16.2	Lungentuberkulose ohne Angabe einer bakteriologischen, molekularbiologischen oder histologischen Sicherung	A43.0	Pulmonale Nokardiose
A16.3	Tuberkulose der intrathorakalen Lymphknoten ohne Angabe einer bakteriologischen, molekularbiologischen oder histologischen Sicherung	A48.1	Legionellose mit Pneumonie
A16.4	Tuberkulose des Larynx, der Trachea und der Bronchien ohne Angabe einer bakteriologischen, molekularbiologischen oder histologischen Sicherung	A48.2	Legionellose ohne Pneumonie [Pontiac-Fieber]
A16.5	Tuberkulöse Pleuritis ohne Angabe einer bakteriologischen, molekularbiologischen oder histologischen Sicherung	A70	Infektionen durch Chlamydia psittaci
A16.7	Primäre Tuberkulose der Atmungsorgane ohne Angabe einer bakteriologischen, molekularbiologischen oder histologischen Sicherung	B01.2	Varizellen-Pneumonie
A16.8	Sonstige Tuberkulose der Atmungsorgane ohne Angabe einer bakteriologischen, molekularbiologischen oder histologischen Sicherung	B05.2	Masern, kompliziert durch Pneumonie
A16.9	Nicht näher bezeichnete Tuberkulose der Atmungsorgane ohne Angabe einer bakteriologischen, molekularbiologischen oder histologischen Sicherung	B25.0	Pneumonie durch Zytomegalieviren
A17.0	Tuberkulöse Meningitis	B33.0	Pleurodynia epidemica
A17.1	Meningeales Tuberkulom	B37.1	Kandidose der Lunge
A17.8	Sonstige Tuberkulose des Nervensystems	B38.0	Akute Kokzidioidomykose der Lunge
A17.9	Tuberkulose des Nervensystems, nicht näher bezeichnet	B38.1	Chronische Kokzidioidomykose der Lunge
A18.2	Tuberkulose peripherer Lymphknoten	B38.2	Kokzidioidomykose der Lunge, nicht näher bezeichnet
A18.8	Tuberkulose sonstiger näher bezeichneter Organe	B39.0	Akute Histoplasmose der Lunge durch Histoplasma capsulatum
A19.0	Akute Miliartuberkulose einer einzelnen näher bezeichneten Lokalisation	B39.1	Chronische Histoplasmose der Lunge durch Histoplasma capsulatum
		B39.2	Histoplasmose der Lunge durch Histoplasma capsulatum, nicht näher bezeichnet
		B40.0	Akute Blastomykose der Lunge
		B40.1	Chronische Blastomykose der Lunge
		B40.2	Blastomykose der Lunge, nicht näher bezeichnet
		B42.0	Sporotrichose der Lunge
		B44.0	Invasive Aspergillose der Lunge
		B44.1	Sonstige Aspergillose der Lunge
		B45.0	Kryptokokkose der Lunge
		B46.0	Mukormykose der Lunge
		B48.5	Pneumozystose
		B58.3	Toxoplasmose der Lunge
		B66.4	Paragonimiasis
		B67.1	Echinococcus-granulosus-Infektion [zystische Echinokokkose] der Lunge
		B90.9	Folgezustände einer Tuberkulose der Atmungsorgane und einer nicht näher bezeichneten Tuberkulose
		C33	Bösartige Neubildung der Trachea
		C34.0	Bösartige Neubildung: Hauptbronchus
		C34.1	Bösartige Neubildung: Oberlappen (-Bronchus)
		C34.2	Bösartige Neubildung: Mittellappen (-Bronchus)
		C34.3	Bösartige Neubildung: Unterlappen (-Bronchus)
		C34.8	Bösartige Neubildung: Bronchus und Lunge, mehrere Teilbereiche überlappend
		C34.9	Bösartige Neubildung: Bronchus oder Lunge, nicht näher bezeichnet
		C38.1	Bösartige Neubildung: Vorderes Mediastinum
		C38.2	Bösartige Neubildung: Hinteres Mediastinum
		C38.3	Bösartige Neubildung: Mediastinum, Teil nicht näher bezeichnet
		C38.4	Bösartige Neubildung: Pleura

C38.8	Bösartige Neubildung: Herz, Mediastinum und Pleura, mehrere Teilbereiche überlappend	E66.22	Übermäßige Adipositas mit alveolärer Hypoventilation: Adipositas Grad III (WHO) bei Patienten von 18 Jahren und älter
C39.8	Bösartige Neubildung: Atmungsorgane und sonstige intrathorakale Organe, mehrere Teilbereiche überlappend	E66.24	Übermäßige Adipositas mit alveolärer Hypoventilation: Adipositas bei Kindern und Jugendlichen von 3 Jahren bis unter 18 Jahren
C39.9	Bösartige Neubildung: Ungenau bezeichnete Lokalisationen des Atmungssystems	E66.25	Übermäßige Adipositas mit alveolärer Hypoventilation: Extreme Adipositas bei Kindern und Jugendlichen von 3 Jahren bis unter 18 Jahren
C45.0	Mesotheliom der Pleura		Übermäßige Adipositas mit alveolärer Hypoventilation: Grad oder Ausmaß der Adipositas nicht näher bezeichnet
C47.3	Bösartige Neubildung: Periphere Nerven des Thorax		Zystische Fibrose mit Lungenmanifestationen
C49.3	Bösartige Neubildung: Bindegewebe und andere Weichteilgewebe des Thorax	E66.29	Zystische Fibrose mit Lungen- und Darm-Manifestation
C76.1	Bösartige Neubildung ungenau bezeichneter Lokalisationen: Thorax	E84.0	Zystische Fibrose mit sonstigen multiplen Manifestationen
C78.0	Sekundäre bösartige Neubildung der Lunge	E84.80	Zystische Fibrose mit sonstigen Manifestationen
C78.1	Sekundäre bösartige Neubildung des Mediastinums		Zystische Fibrose, nicht näher bezeichnet
C78.2	Sekundäre bösartige Neubildung der Pleura	E84.87	Somatoforme autonome Funktionsstörung: Atmungssystem
C78.3	Sekundäre bösartige Neubildung sonstiger und nicht näher bezeichneter Atmungsorgane	E84.88	Zentrales Schlafapnoe-Syndrom
D02.1	Carcinoma in situ: Trachea	E84.9	Obstruktives Schlafapnoe-Syndrom
D02.2	Carcinoma in situ: Bronchus und Lunge	F45.33	Schlafbezogenes Hypoventilations-Syndrom
D02.3	Carcinoma in situ: Sonstige Teile des Atmungssystems		Sonstige Schlafapnoe
D02.4	Carcinoma in situ: Atmungssystem, nicht näher bezeichnet	G47.30	Schlafapnoe, nicht näher bezeichnet
D14.2	Gutartige Neubildung: Trachea	G47.31	Lungenembolie mit Angabe eines akuten Cor pulmonale
D14.3	Gutartige Neubildung: Bronchus und Lunge	G47.32	Lungenembolie ohne Angabe eines akuten Cor pulmonale
D14.4	Gutartige Neubildung: Atmungssystem, nicht näher bezeichnet	G47.38	Akute Tracheitis
D15.2	Gutartige Neubildung: Mediastinum	G47.39	Grippe durch zoonotische oder pandemische nachgewiesene Influenzaviren
D15.7	Gutartige Neubildung: Sonstige näher bezeichnete intrathorakale Organe	I26.0	Grippe mit Pneumonie, saisonale Influenzaviren nachgewiesen
D15.9	Gutartige Neubildung: Intrathorakales Organ, nicht näher bezeichnet	I26.9	Grippe mit Pneumonie, Viren nicht nachgewiesen
D16.70	Gutartige Neubildung des Knochens und des Gelenkknorpels: Rippen	J04.1	Pneumonie durch Adenoviren
D16.71	Gutartige Neubildung des Knochens und des Gelenkknorpels: Sternum	J09	Pneumonie durch Respiratory-Syncytial-Viren [RS-Viren]
D16.72	Gutartige Neubildung des Knochens und des Gelenkknorpels: Klavikula	J10.0	Pneumonie durch Parainfluenzaviren
D17.4	Gutartige Neubildung des Fettgewebes der intrathorakalen Organe	J11.0	Pneumonie durch humanes Metapneumovirus
D19.0	Gutartige Neubildung: Mesotheliales Gewebe der Pleura	J12.0	Pneumonie durch sonstige Viren
D21.3	Sonstige gutartige Neubildungen: Bindegewebe und andere Weichteilgewebe des Thorax	J12.1	Viruspneumonie, nicht näher bezeichnet
D38.1	Neubildung unsicheren oder unbekanntem Verhaltens: Trachea, Bronchus und Lunge	J12.2	Pneumonie durch Streptococcus pneumoniae
D38.2	Neubildung unsicheren oder unbekanntem Verhaltens: Pleura	J12.3	Pneumonie durch Haemophilus influenzae
D38.3	Neubildung unsicheren oder unbekanntem Verhaltens: Mediastinum	J12.8	Pneumonie durch Klebsiella pneumoniae
D38.4	Neubildung unsicheren oder unbekanntem Verhaltens: Thymus	J12.9	Pneumonie durch Pseudomonas
D38.5	Neubildung unsicheren oder unbekanntem Verhaltens: Sonstige Atmungsorgane	J13	Pneumonie durch Staphylokokken
D38.6	Neubildung unsicheren oder unbekanntem Verhaltens: Atmungsorgan, nicht näher bezeichnet	J14	Pneumonie durch Streptokokken der Gruppe B
D86.0	Sarkoidose der Lunge	J15.0	Pneumonie durch sonstige Streptokokken
D86.1	Sarkoidose der Lymphknoten	J15.1	Pneumonie durch Escherichia coli
D86.2	Sarkoidose der Lunge mit Sarkoidose der Lymphknoten	J15.2	Pneumonie durch andere gramnegative Bakterien
D86.3	Sarkoidose der Haut	J15.3	Pneumonie durch Mycoplasma pneumoniae
D86.8	Sarkoidose an sonstigen und kombinierten Lokalisationen	J15.4	Sonstige bakterielle Pneumonie
D86.9	Sarkoidose, nicht näher bezeichnet	J15.5	Bakterielle Pneumonie, nicht näher bezeichnet
E66.20	Übermäßige Adipositas mit alveolärer Hypoventilation: Adipositas Grad I (WHO) bei Patienten von 18 Jahren und älter	J15.6	Pneumonie durch Chlamydien
E66.21	Übermäßige Adipositas mit alveolärer Hypoventilation: Adipositas Grad II (WHO) bei Patienten von 18 Jahren und älter	J15.7	Pneumonie durch sonstige näher bezeichnete Infektionserreger
		J15.8	Pneumonie bei anderenorts klassifizierten bakteriellen Krankheiten
		J15.9	Pneumonie bei anderenorts klassifizierten Viruskrankheiten
		J16.0	Pneumonie bei Mykosen
		J16.8	Pneumonie bei parasitären Krankheiten
		J17.0	Pneumonie bei sonstigen anderenorts klassifizierten Krankheiten
		J17.1	Bronchopneumonie, nicht näher bezeichnet
		J17.2	Lobärpneumonie, nicht näher bezeichnet
		J17.3	Hypostatische Pneumonie, nicht näher bezeichnet
		J17.8	Sonstige Pneumonie, Erreger nicht näher bezeichnet
		J18.0	Pneumonie, nicht näher bezeichnet
		J18.1	
		J18.2	
		J18.8	
		J18.9	

J20.0	Akute Bronchitis durch <i>Mycoplasma pneumoniae</i>	J44.83	Sonstige näher bezeichnete chronische obstruktive Lungenkrankheit: FEV1 ≥ 70 % des Sollwertes
J20.1	Akute Bronchitis durch <i>Haemophilus influenzae</i>		
J20.2	Akute Bronchitis durch Streptokokken	J44.89	Sonstige näher bezeichnete chronische obstruktive Lungenkrankheit: FEV1 nicht näher bezeichnet
J20.3	Akute Bronchitis durch Coxsackieviren		
J20.4	Akute Bronchitis durch Parainfluenzaviren	J44.90	Chronische obstruktive Lungenkrankheit, nicht näher bezeichnet: FEV1 < 35 % des Sollwertes
J20.5	Akute Bronchitis durch Respiratory-Syncytial-Viren [RS-Viren]	J44.91	Chronische obstruktive Lungenkrankheit, nicht näher bezeichnet: FEV1 ≥ 35 % und < 50 % des Sollwertes
J20.6	Akute Bronchitis durch Rhinoviren		
J20.7	Akute Bronchitis durch ECHO-Viren	J44.92	Chronische obstruktive Lungenkrankheit, nicht näher bezeichnet: FEV1 ≥ 50 % und < 70 % des Sollwertes
J20.8	Akute Bronchitis durch sonstige näher bezeichnete Erreger	J44.93	Chronische obstruktive Lungenkrankheit, nicht näher bezeichnet: FEV1 ≥ 70 % des Sollwertes
J20.9	Akute Bronchitis, nicht näher bezeichnet		
J21.0	Akute Bronchiolitis durch Respiratory-Syncytial-Viren [RS-Viren]	J44.99	Chronische obstruktive Lungenkrankheit, nicht näher bezeichnet: FEV1 nicht näher bezeichnet
J21.1	Akute Bronchiolitis durch humanes Metapneumovirus	J45.0	Vorwiegend allergisches Asthma bronchiale
		J45.1	Nichtallergisches Asthma bronchiale
J21.8	Akute Bronchiolitis durch sonstige näher bezeichnete Erreger	J45.8	Mischformen des Asthma bronchiale
		J45.9	Asthma bronchiale, nicht näher bezeichnet
J21.9	Akute Bronchiolitis, nicht näher bezeichnet	J46	Status asthmaticus
J22	Akute Infektion der unteren Atemwege, nicht näher bezeichnet	J47	Bronchiektasen
		J60	Kohlenbergerbeiter-Pneumokoniose
J40	Bronchitis, nicht als akut oder chronisch bezeichnet	J61	Pneumokoniose durch Asbest und sonstige anorganische Fasern
J41.0	Einfache chronische Bronchitis		
J41.1	Schleimig-eitrige chronische Bronchitis	J62.0	Pneumokoniose durch Talkum-Staub
J41.8	Mischformen von einfacher und schleimig-eitriger chronischer Bronchitis	J62.8	Pneumokoniose durch sonstigen Quarzstaub
		J63.0	Aluminose (Lunge)
J42	Nicht näher bezeichnete chronische Bronchitis	J63.1	Bauxitfibröse (Lunge)
J43.0	McLeod-Syndrom	J63.2	Berylliose
J43.1	Panlobuläres Emphysem	J63.3	Graphitfibröse (Lunge)
J43.2	Zentrilobuläres Emphysem	J63.4	Siderose
J43.8	Sonstiges Emphysem	J63.5	Stannose
J43.9	Emphysem, nicht näher bezeichnet	J63.8	Pneumokoniose durch sonstige näher bezeichnete anorganische Stäube
J44.00	Chronische obstruktive Lungenkrankheit mit akuter Infektion der unteren Atemwege: FEV1 < 35 % des Sollwertes	J64	Nicht näher bezeichnete Pneumokoniose
		J65	Pneumokoniose in Verbindung mit Tuberkulose
J44.01	Chronische obstruktive Lungenkrankheit mit akuter Infektion der unteren Atemwege: FEV1 ≥ 35 % und < 50 % des Sollwertes	J66.0	Byssinose
		J66.1	Flachsarbeiter-Krankheit
J44.02	Chronische obstruktive Lungenkrankheit mit akuter Infektion der unteren Atemwege: FEV1 ≥ 50 % und < 70 % des Sollwertes	J66.2	Cannabiose
		J66.8	Krankheit der Atemwege durch sonstige näher bezeichnete organische Stäube
		J67.0	Farmerlunge
J44.03	Chronische obstruktive Lungenkrankheit mit akuter Infektion der unteren Atemwege: FEV1 ≥ 70 % des Sollwertes	J67.1	Bagassose
		J67.2	Vogelzüchterlunge
J44.09	Chronische obstruktive Lungenkrankheit mit akuter Infektion der unteren Atemwege: FEV1 nicht näher bezeichnet	J67.3	Suberose
		J67.4	Malzarbeiter-Lunge
J44.10	Chronische obstruktive Lungenkrankheit mit akuter Exazerbation, nicht näher bezeichnet: FEV1 < 35 % des Sollwertes	J67.5	Pilzarbeiter-Lunge
		J67.6	Ahornrindenschäler-Lunge
J44.11	Chronische obstruktive Lungenkrankheit mit akuter Exazerbation, nicht näher bezeichnet: FEV1 ≥ 35 % und < 50 % des Sollwertes	J67.7	Befeuchter- und Klimaanlage-Lunge
		J67.8	Allergische Alveolitis durch organische Stäube
J44.12	Chronische obstruktive Lungenkrankheit mit akuter Exazerbation, nicht näher bezeichnet: FEV1 ≥ 50 % und < 70 % des Sollwertes	J67.9	Allergische Alveolitis durch nicht näher bezeichneten organischen Staub
		J68.0	Bronchitis und Pneumonie durch chemische Substanzen, Gase, Rauch und Dämpfe
J44.13	Chronische obstruktive Lungenkrankheit mit akuter Exazerbation, nicht näher bezeichnet: FEV1 ≥ 70 % des Sollwertes	J68.1	Lungenödem durch chemische Substanzen, Gase, Rauch und Dämpfe
		J68.2	Entzündung der oberen Atemwege durch chemische Substanzen, Gase, Rauch und Dämpfe, anderenorts nicht klassifiziert
J44.19	Chronische obstruktive Lungenkrankheit mit akuter Exazerbation, nicht näher bezeichnet: FEV1 nicht näher bezeichnet	J68.3	Sonstige akute und subakute Krankheiten der Atmungsorgane durch chemische Substanzen, Gase, Rauch und Dämpfe
		J68.4	Chronische Krankheiten der Atmungsorgane durch chemische Substanzen, Gase, Rauch und Dämpfe
J44.80	Sonstige näher bezeichnete chronische obstruktive Lungenkrankheit: FEV1 < 35 % des Sollwertes	J68.8	Sonstige Krankheiten der Atmungsorgane durch chemische Substanzen, Gase, Rauch und Dämpfe
J44.81	Sonstige näher bezeichnete chronische obstruktive Lungenkrankheit: FEV1 ≥ 35 % und < 50 % des Sollwertes	J68.9	Nicht näher bezeichnete Krankheit der Atmungsorgane durch chemische Substanzen, Gase, Rauch und Dämpfe
J44.82	Sonstige näher bezeichnete chronische obstruktive Lungenkrankheit: FEV1 ≥ 50 % und < 70 % des Sollwertes	J69.0	Pneumonie durch Nahrung oder Erbrochenes
		J69.1	Pneumonie durch Öle und Extrakte

J69.8	Pneumonie durch sonstige feste und flüssige Substanzen	J95.9	Krankheit der Atemwege nach medizinischen Maßnahmen, nicht näher bezeichnet
J70.0	Akute Lungenbeteiligung bei Strahleneinwirkung	J96.00	Akute respiratorische Insuffizienz, anderenorts nicht klassifiziert: Typ I [hypoxisch]
J70.1	Chronische und sonstige Lungenbeteiligung bei Strahleneinwirkung	J96.01	Akute respiratorische Insuffizienz, anderenorts nicht klassifiziert: Typ II [hyperkapnisch]
J70.2	Akute arzneimittelinduzierte interstitielle Lungenkrankheiten	J96.09	Akute respiratorische Insuffizienz, anderenorts nicht klassifiziert: Typ nicht näher bezeichnet
J70.3	Chronische arzneimittelinduzierte interstitielle Lungenkrankheiten	J96.10	Chronische respiratorische Insuffizienz, anderenorts nicht klassifiziert: Typ I [hypoxisch]
J70.4	Arzneimittelinduzierte interstitielle Lungenkrankheit, nicht näher bezeichnet	J96.11	Chronische respiratorische Insuffizienz, anderenorts nicht klassifiziert: Typ II [hyperkapnisch]
J70.8	Krankheiten der Atmungsorgane durch sonstige näher bezeichnete exogene Substanzen	J96.19	Chronische respiratorische Insuffizienz, anderenorts nicht klassifiziert: Typ nicht näher bezeichnet
J70.9	Krankheiten der Atmungsorgane durch nicht näher bezeichnete exogene Substanz	J96.90	Respiratorische Insuffizienz, nicht näher bezeichnet: Typ I [hypoxisch]
J80.01	Atemnotsyndrom des Erwachsenen [ARDS]: Mildes Atemnotsyndrom des Erwachsenen [ARDS]	J96.91	Respiratorische Insuffizienz, nicht näher bezeichnet: Typ II [hyperkapnisch]
J80.02	Atemnotsyndrom des Erwachsenen [ARDS]: Moderates Atemnotsyndrom des Erwachsenen [ARDS]	J96.99	Respiratorische Insuffizienz, nicht näher bezeichnet: Typ nicht näher bezeichnet
J80.03	Atemnotsyndrom des Erwachsenen [ARDS]: Schweres Atemnotsyndrom des Erwachsenen [ARDS]	J98.0	Krankheiten der Bronchien, anderenorts nicht klassifiziert
J80.09	Atemnotsyndrom des Erwachsenen [ARDS]: Atemnotsyndrom des Erwachsenen [ARDS], Schweregrad nicht näher bezeichnet	J98.1	Lungenkollaps
J82	Eosinophiles Lungeninfiltrat, anderenorts nicht klassifiziert	J98.2	Interstitielles Emphysem
J84.0	Alveoläre und parietoalveoläre Krankheitszustände	J98.3	Kompensatorisches Emphysem
J84.1	Sonstige interstitielle Lungenkrankheiten mit Fibrose	J98.4	Sonstige Veränderungen der Lunge
J84.8	Sonstige näher bezeichnete interstitielle Lungenkrankheiten	J98.50	Mediastinitis
J84.9	Interstitielle Lungenkrankheit, nicht näher bezeichnet	J98.58	Sonstige Krankheiten des Mediastinums, anderenorts nicht klassifiziert
J85.0	Gangrän und Nekrose der Lunge	J98.6	Krankheiten des Zwerchfells
J85.1	Abszess der Lunge mit Pneumonie	J98.7	Infektion der Atemwege, anderenorts nicht klassifiziert
J85.2	Abszess der Lunge ohne Pneumonie	J98.8	Sonstige näher bezeichnete Krankheiten der Atemwege
J85.3	Abszess des Mediastinums	J98.9	Atemwegskrankheit, nicht näher bezeichnet
J86.0	Pyothorax mit Fistel	J99.0	Lungenkrankheit bei seropositiver chronischer Polyarthrit
J86.9	Pyothorax ohne Fistel	J99.1	Krankheiten der Atemwege bei sonstigen diffusen Bindegewebskrankheiten
J90	Pleuraerguss, anderenorts nicht klassifiziert	J99.21	Stadium 1 der chronischen Lungen-Graft-versus-Host-Krankheit
J91	Pleuraerguss bei anderenorts klassifizierten Krankheiten	J99.22	Stadium 2 der chronischen Lungen-Graft-versus-Host-Krankheit
J92.0	Pleuraplaques mit Nachweis von Asbest	J99.23	Stadium 3 der chronischen Lungen-Graft-versus-Host-Krankheit
J92.9	Pleuraplaques ohne Nachweis von Asbest	J99.8	Krankheiten der Atemwege bei sonstigen anderenorts klassifizierten Krankheiten
J93.0	Spontaner Spannungspneumothorax	M05.10	Lungenmanifestation der seropositiven chronischen Polyarthrit: Mehrere Lokalisationen
J93.1	Sonstiger Spontanpneumothorax	M05.11	Lungenmanifestation der seropositiven chronischen Polyarthrit: Schulterregion [Klavikula, Skapula, Akromioklavikular-, Schulter-, Sternoklavikulargelenk]
J93.8	Sonstiger Pneumothorax	M05.12	Lungenmanifestation der seropositiven chronischen Polyarthrit: Oberarm [Humerus, Ellenbogengelenk]
J93.9	Pneumothorax, nicht näher bezeichnet	M05.13	Lungenmanifestation der seropositiven chronischen Polyarthrit: Unterarm [Radius, Ulna, Handgelenk]
J94.0	Chylöser (Pleura-) Erguss	M05.14	Lungenmanifestation der seropositiven chronischen Polyarthrit: Hand [Finger, Handwurzel, Mittelhand, Gelenke zwischen diesen Knochen]
J94.1	Fibrothorax	M05.15	Lungenmanifestation der seropositiven chronischen Polyarthrit: Beckenregion und Oberschenkel [Becken, Femur, Gesäß, Hüfte, Hüftgelenk, Iliosakralgelenk]
J94.2	Hämatothorax	M05.16	Lungenmanifestation der seropositiven chronischen Polyarthrit: Unterschenkel [Fibula, Tibia, Kniegelenk]
J94.8	Sonstige näher bezeichnete Krankheitszustände der Pleura	M05.17	Lungenmanifestation der seropositiven chronischen Polyarthrit: Knöchel und Fuß [Fußwurzel, Mittelfuß, Zehen, Sprunggelenk, sonstige Gelenke des Fußes]
J94.9	Pleurakrankheit, nicht näher bezeichnet		
J95.0	Funktionsstörung eines Tracheostomas		
J95.1	Akute pulmonale Insuffizienz nach Thoraxoperation		
J95.2	Akute pulmonale Insuffizienz nach nicht am Thorax vorgenommener Operation		
J95.3	Chronische pulmonale Insuffizienz nach Operation		
J95.4	Mendelson-Syndrom		
J95.5	Subglottische Stenose nach medizinischen Maßnahmen		
J95.80	Iatrogener Pneumothorax		
J95.81	Stenose der Trachea nach medizinischen Maßnahmen		
J95.82	Insuffizienzen von Anastomosen und Nähten nach Operationen an Trachea, Bronchien und Lunge		
J95.88	Sonstige Krankheiten der Atemwege nach medizinischen Maßnahmen		

M05.18	Lungenmanifestation der seropositiven chronischen Polyarthrit: Sonstige [Hals, Kopf, Rippen, Rumpf, Schädel, Wirbelsäule]	R91	Abnorme Befunde bei der bildgebenden Diagnostik der Lunge
M05.19	Lungenmanifestation der seropositiven chronischen Polyarthrit: Nicht näher bezeichnete Lokalisation	R94.2	Abnorme Ergebnisse von Lungenfunktionsprüfungen
M94.0	Tietze-Syndrom	S11.02	Offene Wunde: Trachea, Pars cervicalis
M96.81	Instabiler Thorax nach thoraxchirurgischem Eingriff	S22.20	Fraktur des Sternums: Nicht näher bezeichnet
P22.8	Sonstige Atemnot [Respiratory distress] beim Neugeborenen	S22.21	Fraktur des Sternums: Manubrium sterni
P22.9	Atemnot [Respiratory distress] beim Neugeborenen, nicht näher bezeichnet	S22.22	Fraktur des Sternums: Corpus sterni
P24.0	Mekoniumaspiration durch das Neugeborene	S22.23	Fraktur des Sternums: Processus xiphoideus
P27.0	Mikity-Wilson-Syndrom	S22.31	Fraktur der ersten Rippe
P27.1	Bronchopulmonale Dysplasie mit Ursprung in der Perinatalperiode	S22.32	Fraktur einer sonstigen Rippe
P27.8	Sonstige chronische Atemwegskrankheiten mit Ursprung in der Perinatalperiode	S22.40	Rippenserienfraktur: Nicht näher bezeichnet
P27.9	Nicht näher bezeichnete chronische Atemwegskrankheit mit Ursprung in der Perinatalperiode	S22.41	Rippenserienfraktur: Mit Beteiligung der ersten Rippe
P28.2	Zyanoseanfalle beim Neugeborenen	S22.42	Rippenserienfraktur: Mit Beteiligung von zwei Rippen
P28.3	Primäre Schlafapnoe beim Neugeborenen	S22.43	Rippenserienfraktur: Mit Beteiligung von drei Rippen
P28.4	Sonstige Apnoe beim Neugeborenen	S22.44	Rippenserienfraktur: Mit Beteiligung von vier und mehr Rippen
P28.5	Respiratorisches Versagen beim Neugeborenen	S22.5	Instabiler Thorax
P28.8	Sonstige näher bezeichnete Störungen der Atmung beim Neugeborenen	S23.2	Luxation sonstiger und nicht näher bezeichneter Teile des Thorax
Q33.0	Angeborene Zystenlunge	S23.4	Verstauchung und Zerrung der Rippen und des Sternums
Q33.1	Akzessorischer Lungenlappen	S27.0	Traumatischer Pneumothorax
Q33.2	Lungensequestration (angeboren)	S27.1	Traumatischer Hämatothorax
Q33.3	Agenesie der Lunge	S27.2	Traumatischer Hämatothorax
Q33.4	Angeborene Bronchiektasie	S27.31	Prellung und Hämatom der Lunge
Q33.5	Ektopisches Gewebe in der Lunge (angeboren)	S27.32	Rissverletzung der Lunge
Q33.6	Hypoplasie und Dysplasie der Lunge	S27.38	Sonstige und nicht näher bezeichnete Verletzungen der Lunge
Q33.8	Sonstige angeborene Fehlbildungen der Lunge	S27.4	Verletzung eines Bronchus
Q33.9	Angeborene Fehlbildung der Lunge, nicht näher bezeichnet	S27.5	Verletzung der Trachea, Pars thoracica
Q34.0	Anomalie der Pleura	S27.6	Verletzung der Pleura
Q34.1	Angeborene Mediastinalzyste	S27.81	Verletzung: Zwerchfell
Q34.8	Sonstige näher bezeichnete angeborene Fehlbildungen des Atmungssystems	S27.82	Verletzung: Ductus thoracicus
Q34.9	Angeborene Fehlbildung des Atmungssystems, nicht näher bezeichnet	S27.84	Verletzung: Thymus
Q67.6	Pectus excavatum	S27.88	Verletzung: Sonstige näher bezeichnete intrathorakale Organe und Strukturen
Q67.7	Pectus carinatum	S43.6	Verstauchung und Zerrung des Sternoklavikulargelenkes
Q76.6	Sonstige angeborene Fehlbildungen der Rippen	T17.4	Fremdkörper in der Trachea
Q76.7	Angeborene Fehlbildung des Sternums	T17.5	Fremdkörper im Bronchus
Q79.0	Angeborene Zwerchfellhernie	T17.8	Fremdkörper an sonstigen und mehreren Lokalisationen der Atemwege
Q79.1	Sonstige angeborene Fehlbildungen des Zwerchfells	T17.9	Fremdkörper in den Atemwegen, Teil nicht näher bezeichnet
R04.2	Hämoptoe	T27.0	Verbrennung des Kehlkopfes und der Trachea
R04.8	Blutung aus sonstigen Lokalisationen in den Atemwegen	T27.1	Verbrennung des Kehlkopfes und der Trachea mit Beteiligung der Lunge
R04.9	Blutung aus den Atemwegen, nicht näher bezeichnet	T27.4	Verätzung des Kehlkopfes und der Trachea
R05	Husten	T27.5	Verätzung des Kehlkopfes und der Trachea mit Beteiligung der Lunge
R06.0	Dyspnoe	T79.0	Luftembolie (traumatisch)
R06.1	Stridor	T79.1	Fettembolie (traumatisch)
R06.2	Ziehende Atmung	T79.7	Traumatisches subkutanes Emphysem
R06.3	Periodische Atmung	T80.0	Luftembolie nach Infusion, Transfusion oder Injektion zu therapeutischen Zwecken
R06.4	Hyperventilation	T86.81	Versagen und Abstoßung: Lungentransplantat
R06.6	Singultus	U04.9	Schweres akutes respiratorisches Syndrom [SARS], nicht näher bezeichnet
R06.80	Akutes lebensbedrohliches Ereignis im Säuglingsalter	U07.1	COVID-19, Virus nachgewiesen
R06.88	Sonstige und nicht näher bezeichnete Störungen der Atmung	U07.2	COVID-19, Virus nicht nachgewiesen
R07.1	Brustschmerzen bei der Atmung	U69.01	Anderenorts klassifizierte, im Krankenhaus erworbene Pneumonie, die mehr als 48 Stunden nach Aufnahme auftritt
R09.0	Asphyxie	U69.02	Anderenorts klassifizierte, im Krankenhaus erworbene Pneumonie, die entweder bei Aufnahme besteht oder innerhalb von 48 Stunden nach Aufnahme auftritt, bei bekannter, bis zu 28 Tage zurückliegender Hospitalisierung
R09.1	Pleuritis		
R09.2	Atemstillstand		
R09.3	Abnormes Sputum		
R09.8	Sonstige näher bezeichnete Symptome, die das Kreislaufsystem und das Atmungssystem betreffen		
R68.3	Trommelschlegelfinger		
R76.1	Abnorme Reaktion auf Tuberkulintest		

U69.03	Anderenorts klassifizierte, im Krankenhaus erworbene Pneumonie, die entweder bei Aufnahme besteht oder innerhalb von 48 Stunden nach Aufnahme auftritt, bei bekannter, 29 bis zu 90 Tage zurückliegender Hospitalisierung	Z03.0 Z22.7 Z43.0 Z90.2 Z94.2 Z94.3	Beobachtung bei Verdacht auf Tuberkulose Latente Tuberkulose Versorgung eines Tracheostomas Verlust der Lunge [Teile der Lunge] Zustand nach Lungentransplantation Zustand nach Herz-Lungen-Transplantation
U69.20	Influenza A/H1N1 Pandemie 2009 [Schweinegrippe]		
U69.21	Influenza A/H5N1 Epidemie [Vogelgrippe]		
U99.0	Spezielle Verfahren zur Untersuchung auf SARS-CoV-2		

Diagnose MDC04-1

A15.0	Lungentuberkulose, durch mikroskopische Untersuchung des Sputums gesichert, mit oder ohne Nachweis durch Kultur oder molekularbiologische Verfahren	A15.7 A15.8	Primäre Tuberkulose der Atmungsorgane, bakteriologisch, molekularbiologisch oder histologisch gesichert Sonstige Tuberkulose der Atmungsorgane, bakteriologisch, molekularbiologisch oder histologisch gesichert
A15.1	Lungentuberkulose, nur durch Kultur gesichert		
A15.2	Lungentuberkulose, histologisch gesichert		
A15.3	Lungentuberkulose, durch sonstige und nicht näher bezeichnete Untersuchungsverfahren gesichert	A15.9	Nicht näher bezeichnete Tuberkulose der Atmungsorgane, bakteriologisch, molekularbiologisch oder histologisch gesichert
A15.4	Tuberkulose der intrathorakalen Lymphknoten, bakteriologisch, molekularbiologisch oder histologisch gesichert	A19.0	Akute Miliartuberkulose einer einzelnen näher bezeichneten Lokalisation
A15.5	Tuberkulose des Larynx, der Trachea und der Bronchien, bakteriologisch, molekularbiologisch oder histologisch gesichert	A19.1 A19.2	Akute Miliartuberkulose mehrerer Lokalisationen Akute Miliartuberkulose, nicht näher bezeichnet
A15.6	Tuberkulöse Pleuritis, bakteriologisch, molekularbiologisch oder histologisch gesichert		

Diagnose MDC04-2

C26.1	Bösartige Neubildung: Milz	C79.88	Sekundäre bösartige Neubildung sonstiger näher bezeichneter Lokalisationen
C37	Bösartige Neubildung des Thymus		
C46.3	Kaposi-Sarkom der Lymphknoten	C79.9	Sekundäre bösartige Neubildung nicht näher bezeichneter Lokalisation
C76.4	Bösartige Neubildung ungenau bezeichneter Lokalisationen: Obere Extremität	C80.0	Bösartige Neubildung, primäre Lokalisation unbekannt, so bezeichnet
C76.5	Bösartige Neubildung ungenau bezeichneter Lokalisationen: Untere Extremität	C80.9	Bösartige Neubildung, nicht näher bezeichnet
C76.7	Bösartige Neubildung: Sonstige ungenau bezeichnete Lokalisationen	C81.0	Noduläres lymphozytenprädominantes Hodgkin-Lymphom
C76.8	Bösartige Neubildung: Sonstige und ungenau bezeichnete Lokalisationen, mehrere Teilbereiche überlappend	C81.1	Nodulär-sklerosierendes (klassisches) Hodgkin-Lymphom
C77.0	Sekundäre und nicht näher bezeichnete bösartige Neubildung: Lymphknoten des Kopfes, des Gesichtes und des Halses	C81.2	Gemischtzelliges (klassisches) Hodgkin-Lymphom
C77.1	Sekundäre und nicht näher bezeichnete bösartige Neubildung: Intrathorakale Lymphknoten	C81.3	Lymphozytenarmes (klassisches) Hodgkin-Lymphom
C77.2	Sekundäre und nicht näher bezeichnete bösartige Neubildung: Intraabdominale Lymphknoten	C81.4	Lymphozytenreiches (klassisches) Hodgkin-Lymphom
C77.3	Sekundäre und nicht näher bezeichnete bösartige Neubildung: Axilläre Lymphknoten und Lymphknoten der oberen Extremität	C81.7	Sonstige Typen des (klassischen) Hodgkin-Lymphoms
C77.4	Sekundäre und nicht näher bezeichnete bösartige Neubildung: Inguinale Lymphknoten und Lymphknoten der unteren Extremität	C81.9	Hodgkin-Lymphom, nicht näher bezeichnet
C77.5	Sekundäre und nicht näher bezeichnete bösartige Neubildung: Intrapelvine Lymphknoten	C82.0	Follikuläres Lymphom Grad I
C77.8	Sekundäre und nicht näher bezeichnete bösartige Neubildung: Lymphknoten mehrerer Regionen	C82.1	Follikuläres Lymphom Grad II
C77.9	Sekundäre und nicht näher bezeichnete bösartige Neubildung: Lymphknoten, nicht näher bezeichnet	C82.2	Follikuläres Lymphom Grad III, nicht näher bezeichnet
C79.83	Sekundäre bösartige Neubildung des Perikards	C82.3	Follikuläres Lymphom Grad IIIa
C79.84	Sonstige sekundäre bösartige Neubildung des Herzens	C82.4	Follikuläres Lymphom Grad IIIb
C79.85	Sekundäre bösartige Neubildung des Bindegewebes und anderer Weichteilgewebe des Halses	C82.5	Diffuses Follikelzentrumslymphom
C79.86	Sekundäre bösartige Neubildung des Bindegewebes und anderer Weichteilgewebe der Extremitäten	C82.6	Kutanes Follikelzentrumslymphom
		C82.7	Sonstige Typen des follikulären Lymphoms
		C82.9	Follikuläres Lymphom, nicht näher bezeichnet
		C83.0	Kleinzelliges B-Zell-Lymphom
		C83.1	Mantelzell-Lymphom
		C83.3	Diffuses großzelliges B-Zell-Lymphom
		C83.5	Lymphoblastisches Lymphom
		C83.7	Burkitt-Lymphom
		C83.8	Sonstige nicht follikuläre Lymphome
		C83.9	Nicht follikuläres Lymphom, nicht näher bezeichnet
		C84.0	Mycosis fungoides
		C84.1	Sézary-Syndrom
		C84.4	Peripheres T-Zell-Lymphom, nicht spezifiziert

C84.5	Sonstige reifzellige T/NK-Zell-Lymphome	C91.31	Prolymphozytäre Leukämie vom B-Zell-Typ: In kompletter Remission
C84.6	Anaplastisches großzelliges Lymphom, ALK-positiv	C91.40	Haarzellenleukämie: Ohne Angabe einer kompletten Remission
C84.7	Anaplastisches großzelliges Lymphom, ALK-negativ	C91.41	Haarzellenleukämie: In kompletter Remission
C84.8	Kutanes T-Zell-Lymphom, nicht näher bezeichnet	C91.50	Adulte(s) T-Zell-Lymphom/Leukämie (HTLV-1-assoziiert): Ohne Angabe einer kompletten Remission
C84.9	Reifzelliges T/NK-Zell-Lymphom, nicht näher bezeichnet	C91.51	Adulte(s) T-Zell-Lymphom/Leukämie (HTLV-1-assoziiert): In kompletter Remission
C85.1	B-Zell-Lymphom, nicht näher bezeichnet	C91.60	Prolymphozyten-Leukämie vom T-Zell-Typ: Ohne Angabe einer kompletten Remission
C85.2	Mediastinales (thymisches) großzelliges B-Zell-Lymphom	C91.61	Prolymphozyten-Leukämie vom T-Zell-Typ: In kompletter Remission
C85.7	Sonstige näher bezeichnete Typen des Non-Hodgkin-Lymphoms	C91.70	Sonstige lymphatische Leukämie: Ohne Angabe einer kompletten Remission
C85.9	Non-Hodgkin-Lymphom, nicht näher bezeichnet	C91.71	Sonstige lymphatische Leukämie: In kompletter Remission
C86.0	Extranodales NK/T-Zell-Lymphom, nasaler Typ	C91.80	Reifzellige B-ALL vom Burkitt-Typ: Ohne Angabe einer kompletten Remission
C86.1	Hepatosplenisches T-Zell-Lymphom	C91.81	Reifzellige B-ALL vom Burkitt-Typ: In kompletter Remission
C86.2	T-Zell-Lymphom vom Enteropathie-Typ	C91.90	Lymphatische Leukämie, nicht näher bezeichnet: Ohne Angabe einer kompletten Remission
C86.3	Subkutanes pannikulitisches T-Zell-Lymphom	C91.91	Lymphatische Leukämie, nicht näher bezeichnet: In kompletter Remission
C86.4	Blastisches NK-Zell-Lymphom	C92.00	Akute myeloblastische Leukämie [AML]: Ohne Angabe einer kompletten Remission
C86.5	Angioimmunoblastisches T-Zell-Lymphom	C92.01	Akute myeloblastische Leukämie [AML]: In kompletter Remission
C86.6	Primäre kutane CD30-positive T-Zell-Proliferationen	C92.10	Chronische myeloische Leukämie [CML], BCR/ABL-positiv: Ohne Angabe einer kompletten Remission
C88.00	Makroglobulinämie Waldenström: Ohne Angabe einer kompletten Remission	C92.11	Chronische myeloische Leukämie [CML], BCR/ABL-positiv: In kompletter Remission
C88.01	Makroglobulinämie Waldenström: In kompletter Remission	C92.20	Atypische chronische myeloische Leukämie, BCR/ABL-negativ: Ohne Angabe einer kompletten Remission
C88.20	Sonstige Schwerkettenkrankheit: Ohne Angabe einer kompletten Remission	C92.21	Atypische chronische myeloische Leukämie, BCR/ABL-negativ: In kompletter Remission
C88.21	Sonstige Schwerkettenkrankheit: In kompletter Remission	C92.30	Myelosarkom: Ohne Angabe einer kompletten Remission
C88.30	Immunproliferative Dünndarmkrankheit: Ohne Angabe einer kompletten Remission	C92.31	Myelosarkom: In kompletter Remission
C88.31	Immunproliferative Dünndarmkrankheit: In kompletter Remission	C92.40	Akute Promyelozyten-Leukämie [PCL]: Ohne Angabe einer kompletten Remission
C88.40	Extranodales Marginalzonen-B-Zell-Lymphom des Mukosa-assoziierten lymphatischen Gewebes [MALT-Lymphom]: Ohne Angabe einer kompletten Remission	C92.41	Akute Promyelozyten-Leukämie [PCL]: In kompletter Remission
C88.41	Extranodales Marginalzonen-B-Zell-Lymphom des Mukosa-assoziierten lymphatischen Gewebes [MALT-Lymphom]: In kompletter Remission	C92.50	Akute myelomonozytäre Leukämie: Ohne Angabe einer kompletten Remission
C88.70	Sonstige bösartige immunproliferative Krankheiten: Ohne Angabe einer kompletten Remission	C92.51	Akute myelomonozytäre Leukämie: In kompletter Remission
C88.71	Sonstige bösartige immunproliferative Krankheiten: In kompletter Remission	C92.60	Akute myeloische Leukämie mit 11q23-Abnormität: Ohne Angabe einer kompletten Remission
C88.90	Bösartige immunproliferative Krankheit, nicht näher bezeichnet: Ohne Angabe einer kompletten Remission	C92.61	Akute myeloische Leukämie mit 11q23-Abnormität: In kompletter Remission
C88.91	Bösartige immunproliferative Krankheit, nicht näher bezeichnet: In kompletter Remission	C92.70	Sonstige myeloische Leukämie: Ohne Angabe einer kompletten Remission
C90.00	Multiples Myelom: Ohne Angabe einer kompletten Remission	C92.71	Sonstige myeloische Leukämie: In kompletter Remission
C90.01	Multiples Myelom: In kompletter Remission	C92.80	Akute myeloische Leukämie mit multilineärer Dysplasie: Ohne Angabe einer kompletten Remission
C90.10	Plasmazellenleukämie: Ohne Angabe einer kompletten Remission	C92.81	Akute myeloische Leukämie mit multilineärer Dysplasie: In kompletter Remission
C90.11	Plasmazellenleukämie: In kompletter Remission	C92.90	Myeloische Leukämie, nicht näher bezeichnet: Ohne Angabe einer kompletten Remission
C90.20	Extramedulläres Plasmozytom: Ohne Angabe einer kompletten Remission	C92.91	Myeloische Leukämie, nicht näher bezeichnet: In kompletter Remission
C90.21	Extramedulläres Plasmozytom: In kompletter Remission	C93.00	Akute Monoblasten-/Monozytenleukämie: Ohne Angabe einer kompletten Remission
C90.30	Solitäres Plasmozytom: Ohne Angabe einer kompletten Remission	C93.01	Akute Monoblasten-/Monozytenleukämie: In kompletter Remission
C90.31	Solitäres Plasmozytom: In kompletter Remission		
C91.00	Akute lymphatische Leukämie [ALL]: Ohne Angabe einer kompletten Remission		
C91.01	Akute lymphatische Leukämie [ALL]: In kompletter Remission		
C91.10	Chronische lymphatische Leukämie vom B-Zell-Typ [CLL]: Ohne Angabe einer kompletten Remission		
C91.11	Chronische lymphatische Leukämie vom B-Zell-Typ [CLL]: In kompletter Remission		
C91.30	Prolymphozytäre Leukämie vom B-Zell-Typ: Ohne Angabe einer kompletten Remission		

C93.10	Chronische myelomonozytäre Leukämie: Ohne Angabe einer kompletten Remission	C97	Bösartige Neubildungen als Primärtumoren an mehreren Lokalisationen
C93.11	Chronische myelomonozytäre Leukämie: In kompletter Remission	D09.3	Carcinoma in situ: Schilddrüse und sonstige endokrine Drüsen
C93.30	Juvenile myelomonozytäre Leukämie: Ohne Angabe einer kompletten Remission	D09.7	Carcinoma in situ sonstiger näher bezeichneter Lokalisationen
C93.31	Juvenile myelomonozytäre Leukämie: In kompletter Remission	D09.9 D19.7	Carcinoma in situ, nicht näher bezeichnet Gutartige Neubildung: Mesotheliales Gewebe an sonstigen Lokalisationen
C93.70	Sonstige Monozytenleukämie: Ohne Angabe einer kompletten Remission	D19.9	Gutartige Neubildung: Mesotheliales Gewebe, nicht näher bezeichnet
C93.71	Sonstige Monozytenleukämie: In kompletter Remission	D36.7	Gutartige Neubildung: Sonstige näher bezeichnete Lokalisationen
C93.90	Monozytenleukämie, nicht näher bezeichnet: Ohne Angabe einer kompletten Remission	D36.9	Gutartige Neubildung an nicht näher bezeichneter Lokalisation
C93.91	Monozytenleukämie, nicht näher bezeichnet: In kompletter Remission	D45	Polycythaemia vera
C94.00	Akute Erythroleukämie: Ohne Angabe einer kompletten Remission	D46.0	Refraktäre Anämie ohne Ringsideroblasten, so bezeichnet
C94.01	Akute Erythroleukämie: In kompletter Remission	D46.1	Refraktäre Anämie mit Ringsideroblasten
C94.20	Akute Megakaryoblastenleukämie: Ohne Angabe einer kompletten Remission	D46.2	Refraktäre Anämie mit Blastenüberschuss [RAEB]
C94.21	Akute Megakaryoblastenleukämie: In kompletter Remission	D46.4 D46.5 D46.6	Refraktäre Anämie, nicht näher bezeichnet Refraktäre Anämie mit Mehrlinien-Dysplasie Myelodysplastisches Syndrom mit isolierter del(5q)-Chromosomenanomalie
C94.30	Mastzellenleukämie: Ohne Angabe einer kompletten Remission	D46.7	Sonstige myelodysplastische Syndrome
C94.31	Mastzellenleukämie: In kompletter Remission	D46.9	Myelodysplastisches Syndrom, nicht näher bezeichnet
C94.40	Akute Panmyelose mit Myelofibrose: Ohne Angabe einer kompletten Remission	D47.0	Histiozyten- und Mastzelltumor unsicheren oder unbekanntem Verhaltens
C94.41	Akute Panmyelose mit Myelofibrose: In kompletter Remission	D47.1	Chronische myeloproliferative Krankheit
C94.60	Myelodysplastische und myeloproliferative Krankheit, nicht klassifizierbar: Ohne Angabe einer kompletten Remission	D47.3 D47.4 D47.5	Essentielle (hämorrhagische) Thrombozythämie Osteomyelofibrose Chronische Eosinophilen-Leukämie [Hypereosinophiles Syndrom]
C94.61	Myelodysplastische und myeloproliferative Krankheit, nicht klassifizierbar: In kompletter Remission	D47.7	Sonstige näher bezeichnete Neubildungen unsicheren oder unbekanntem Verhaltens des lymphatischen, blutbildenden und verwandten Gewebes
C94.70	Sonstige näher bezeichnete Leukämien: Ohne Angabe einer kompletten Remission		
C94.71	Sonstige näher bezeichnete Leukämien: In kompletter Remission	D47.9	Neubildung unsicheren oder unbekanntem Verhaltens des lymphatischen, blutbildenden und verwandten Gewebes, nicht näher bezeichnet
C94.8	Blastenkrise bei chronischer myeloischer Leukämie [CML]	D48.7	Neubildung unsicheren oder unbekanntem Verhaltens: Sonstige näher bezeichnete Lokalisationen
C95.00	Akute Leukämie nicht näher bezeichneten Zelltyps: Ohne Angabe einer kompletten Remission		
C95.01	Akute Leukämie nicht näher bezeichneten Zelltyps: In kompletter Remission	D48.9	Neubildung unsicheren oder unbekanntem Verhaltens, nicht näher bezeichnet
C95.10	Chronische Leukämie nicht näher bezeichneten Zelltyps: Ohne Angabe einer kompletten Remission	D76.1	Hämophagozytäre Lymphohistiozytose
C95.11	Chronische Leukämie nicht näher bezeichneten Zelltyps: In kompletter Remission	D76.2 D76.4	Hämophagozytäres Syndrom bei Infektionen Zytokinfreisetzung-Syndrom [cytokine release syndrome]
C95.70	Sonstige Leukämie nicht näher bezeichneten Zelltyps: Ohne Angabe einer kompletten Remission	D89.1	Kryoglobulinämie
C95.71	Sonstige Leukämie nicht näher bezeichneten Zelltyps: In kompletter Remission	Q85.8	Sonstige Phakomatosen, anderenorts nicht klassifiziert
C95.90	Leukämie, nicht näher bezeichnet: Ohne Angabe einer kompletten Remission	Q85.9	Phakomatose, nicht näher bezeichnet
C95.91	Leukämie, nicht näher bezeichnet: In kompletter Remission	R77.0 R77.1	Veränderungen der Albumine Veränderungen der Globuline
C96.0	Multifokale und multisystemische (disseminierte) Langerhans-Zell-Histiozytose [Abt-Letterer-Siwe-Krankheit]	R77.2 R77.80	Veränderungen des Alpha-Fetoproteins Veränderung des prostataspezifischen Antigens [PSA]
C96.2	Bösartiger Mastzelltumor	R77.88	Sonstige näher bezeichnete Veränderungen der Plasmaproteine
C96.4	Sarkom der dendritischen Zellen (akzessorische Zellen)	R77.9	Veränderung eines Plasmaproteins, nicht näher bezeichnet
C96.7	Sonstige näher bezeichnete bösartige Neubildungen des lymphatischen, blutbildenden und verwandten Gewebes	Z03.1 Z51.0 Z51.1	Beobachtung bei Verdacht auf bösartige Neubildung Strahlentherapie-Sitzung Chemotherapie-Sitzung wegen bösartiger Neubildung
C96.8	Histiozytisches Sarkom	Z51.2	Andere Chemotherapie
C96.9	Bösartige Neubildung des lymphatischen, blutbildenden und verwandten Gewebes, nicht näher bezeichnet	Z51.82	Kombinierte Strahlen- und Chemotherapiesitzung wegen bösartiger Neubildung

Z85.0	Bösartige Neubildung der Verdauungsorgane in der Eigenanamnese	Z85.5	Bösartige Neubildung der Harnorgane in der Eigenanamnese
Z85.1	Bösartige Neubildung der Trachea, der Bronchien oder der Lunge in der Eigenanamnese	Z85.6	Leukämie in der Eigenanamnese
Z85.2	Bösartige Neubildung anderer Atmungs- und intrathorakaler Organe in der Eigenanamnese	Z85.7	Andere bösartige Neubildungen des lymphatischen, blutbildenden oder verwandten Gewebes in der Eigenanamnese
Z85.3	Bösartige Neubildung der Brustdrüse [Mamma] in der Eigenanamnese	Z85.8	Bösartige Neubildungen sonstiger Organe oder Systeme in der Eigenanamnese
Z85.4	Bösartige Neubildung der Genitalorgane in der Eigenanamnese	Z85.9	Bösartige Neubildung in der Eigenanamnese, nicht näher bezeichnet

Diagnose MDC04-3

C33	Bösartige Neubildung der Trachea	C76.1	Bösartige Neubildung ungenau bezeichneter Lokalisationen: Thorax
C34.0	Bösartige Neubildung: Hauptbronchus	C78.0	Sekundäre bösartige Neubildung der Lunge
C34.1	Bösartige Neubildung: Oberlappen (-Bronchus)	C78.1	Sekundäre bösartige Neubildung des Mediastinums
C34.2	Bösartige Neubildung: Mittellappen (-Bronchus)	C78.2	Sekundäre bösartige Neubildung der Pleura
C34.3	Bösartige Neubildung: Unterlappen (-Bronchus)	C78.3	Sekundäre bösartige Neubildung sonstiger und nicht näher bezeichneter Atmungsorgane
C34.8	Bösartige Neubildung: Bronchus und Lunge, mehrere Teilbereiche überlappend	D02.1	Carcinoma in situ: Trachea
C34.9	Bösartige Neubildung: Bronchus oder Lunge, nicht näher bezeichnet	D02.2	Carcinoma in situ: Bronchus und Lunge
C38.1	Bösartige Neubildung: Vorderes Mediastinum	D02.3	Carcinoma in situ: Sonstige Teile des Atmungssystems
C38.2	Bösartige Neubildung: Hinteres Mediastinum	D02.4	Carcinoma in situ: Atmungssystem, nicht näher bezeichnet
C38.3	Bösartige Neubildung: Mediastinum, Teil nicht näher bezeichnet	D38.1	Neubildung unsicheren oder unbekanntes Verhaltens: Trachea, Bronchus und Lunge
C38.4	Bösartige Neubildung: Pleura	D38.2	Neubildung unsicheren oder unbekanntes Verhaltens: Pleura
C38.8	Bösartige Neubildung: Herz, Mediastinum und Pleura, mehrere Teilbereiche überlappend	D38.3	Neubildung unsicheren oder unbekanntes Verhaltens: Mediastinum
C39.8	Bösartige Neubildung: Atmungsorgane und sonstige intrathorakale Organe, mehrere Teilbereiche überlappend	D38.4	Neubildung unsicheren oder unbekanntes Verhaltens: Thymus
C39.9	Bösartige Neubildung: Ungenau bezeichnete Lokalisationen des Atmungssystems	D38.5	Neubildung unsicheren oder unbekanntes Verhaltens: Sonstige Atmungsorgane
C45.0	Mesotheliom der Pleura	D38.6	Neubildung unsicheren oder unbekanntes Verhaltens: Atmungsorgan, nicht näher bezeichnet
C47.3	Bösartige Neubildung: Periphere Nerven des Thorax		
C49.3	Bösartige Neubildung: Bindegewebe und andere Weichteilgewebe des Thorax		

Prozedur MDC04-4

93.9G.21	Maskenüberdrucktherapie, CPAP, Kontrolle und Optimierung einer bestehenden Einstellung, innerhalb von 3 Tagen	93.9G.41	Maskenüberdrucktherapie, BiPAP, Kontrolle und Optimierung einer bestehenden Einstellung, innerhalb von 3 Tagen
93.9G.22	Maskenüberdrucktherapie, CPAP, Kontrolle und Optimierung einer bestehenden Einstellung, über mehr als 3 Tage	93.9G.42	Maskenüberdrucktherapie, BiPAP, Kontrolle und Optimierung einer bestehenden Einstellung, über mehr als 3 Tage

Prozedur MDC04-5

89.17.10	Polysomnographie	89.17.11	Kardiorespiratorische Polygraphie
----------	------------------	----------	-----------------------------------

Prozedur MDC04-6

33.22	Flexible Tracheobronchoskopie	33.24.13	Tracheobronchoskopie (flexible) (starr) mit (Exzisions-) Biopsie
33.23.11	Tracheobronchoskopie mit starrem Bronchoskop	33.24.14	Tracheobronchoskopie (flexible) (starr) mit transbronchiale Nadelaspiration
33.23.13	Fluoreszenztracheobronchoskopie	33.24.16	Tracheobronchoskopie mit Kryobiopsie
33.23.14	Tracheobronchoskopie mit Ballonkatheter zur Messung kollateraler Ventilation	33.24.99	Geschlossene [endoskopische] Bronchusbiopsie, sonstige
33.23.99	Sonstige Tracheobronchoskopie, sonstige	33.26.00	Geschlossene [perkutane] [Nadel-] Lungenbiopsie, n.n.bez.
33.24.00	Geschlossene [endoskopische] Bronchusbiopsie, n.n.bez.	33.26.11	Transthorakale Lungenbiopsie (TTL), mit Feinnadelaspiration
33.24.10	Tracheobronchoskopie (flexible) (starr) mit Bürste zur Sekret oder Probenentnahme	33.26.12	Transthorakale Lungenbiopsie (TTL), mit Stanzbiopsie ohne Clipmarkierung
33.24.11	Tracheobronchoskopie (flexible) (starr) mit bronchoalveolärer Lavage		
33.24.12	Tracheobronchoskopie (flexible) (starr) mit Bürstenzytologie der Lunge		

33.26.13	Transthorakale Lungenbiopsie (TTL), mit Stanzbiopsie mit Clipmarkierung	33.94.11	Implantation eines Markers oder Tracers zur Lokalisation bzw. Steuerung der therapeutischen Intervention an Lunge und Bronchus, perkutan
33.26.99	Geschlossene [perkutane] [Nadel-] Lungenbiopsie, sonstige	33.94.12	Implantation eines Markers oder Tracers zur Lokalisation bzw. Steuerung der therapeutischen Intervention an Lunge und Bronchus, bronchoskopisch
33.94.00	Implantation eines Markers oder Tracers an Lunge und Bronchus, n.n.bez.	88.73.20	Transbronchiale Endosonographie
33.94.09	Implantation eines Markers oder Tracers an Lunge und Bronchus, sonstige		

DRG E01**Revisionseingriffe, beidseitige Lobektomie, Strahlentherapie mit operativem Eingriff oder mit Beatmung > 24 Stunden, oder ASD Verschluss**

Mindestens eine Prozedur in Tabelle E01-1 oder Beidseitige Prozedur in Tabelle E01-2 oder (Prozedur in Tabelle E01-3 und mindestens eine Prozedur in Tabelle E01-4) oder (Prozedur in Tabelle E01-3 und Dauer der maschinellen Beatmung > 24 Stunden) oder Prozedur in Tabelle E01-5

DRG E01A**Revisionseingriffe, beidseitige Lobektomie mit äusserst schweren CC, oder Strahlentherapie mit operativem Eingriff**

PCCL > 3 oder (Prozedur in Tabelle E01-3 und mindestens eine Prozedur in Tabelle E01-4)

DRG E01B**Revisionseingriffe, beidseitige Lobektomie, Strahlentherapie mit Beatmung > 24 Stunden, ASD Verschluss****Prozedur E01-1**

- | | |
|--|--|
| 32.41.16 ↔ Lobektomie an der Lunge, thorakoskopisch, mit bronchoplastischer Erweiterung | 32.44.14 ↔ Bilobektomie an der Lunge, thorakoskopisch, mit bronchoplastischer sowie mit angioplastischer Erweiterung |
| 32.41.18 ↔ Lobektomie an der Lunge, thorakoskopisch, mit bronchoplastischer sowie mit angioplastischer Erweiterung | 32.44.22 ↔ Bilobektomie an der Lunge, offen chirurgisch, mit bronchoplastischer Erweiterung |
| 32.42.16 ↔ Lobektomie an der Lunge, offen chirurgisch, mit bronchoplastischer Erweiterung | 32.44.24 ↔ Bilobektomie an der Lunge, offen chirurgisch, mit bronchoplastischer sowie mit angioplastischer Erweiterung |
| 32.42.18 ↔ Lobektomie an der Lunge, offen chirurgisch, mit bronchoplastischer sowie mit angioplastischer Erweiterung | 32.6 ↔ Radikale Dissektion von Thoraxstrukturen |
| 32.44.12 ↔ Bilobektomie an der Lunge, thorakoskopisch, mit bronchoplastischer Erweiterung | 34.03 ↔ Wiedereröffnung einer Thorakotomie |

Prozedur E01-2

- | | |
|---|---|
| 32.31.11 ↔ Anatomische Segmentresektion der Lunge, thorakoskopisch, ohne bronchoplastische sowie ohne angioplastische Erweiterung | 32.42.15 ↔ Lobektomie an der Lunge, offen chirurgisch, ohne bronchoplastische sowie ohne angioplastische Erweiterung |
| 32.31.12 ↔ Anatomische Segmentresektion der Lunge, thorakoskopisch, mit bronchoplastischer Erweiterung | 32.42.16 ↔ Lobektomie an der Lunge, offen chirurgisch, mit bronchoplastischer Erweiterung |
| 32.31.13 ↔ Anatomische Segmentresektion der Lunge, thorakoskopisch, mit angioplastischer Erweiterung | 32.42.17 ↔ Lobektomie an der Lunge, offen chirurgisch, mit angioplastischer Erweiterung |
| 32.31.14 ↔ Anatomische Segmentresektion der Lunge, thorakoskopisch, mit bronchoplastischer sowie mit angioplastischer Erweiterung | 32.42.18 ↔ Lobektomie an der Lunge, offen chirurgisch, mit bronchoplastischer sowie mit angioplastischer Erweiterung |
| 32.32.11 ↔ Anatomische Segmentresektion der Lunge, offen chirurgisch, ohne bronchoplastische sowie ohne angioplastische Erweiterung | 32.43.11 ↔ Lobektomie an der Lunge, erweitert, thorakoskopisch, ohne bronchoplastische sowie ohne angioplastische Erweiterung |
| 32.32.12 ↔ Anatomische Segmentresektion der Lunge, offen chirurgisch, mit bronchoplastischer Erweiterung | 32.43.12 ↔ Lobektomie an der Lunge, erweitert, thorakoskopisch, mit bronchoplastischer Erweiterung |
| 32.32.13 ↔ Anatomische Segmentresektion der Lunge, offen chirurgisch, mit angioplastischer Erweiterung | 32.43.13 ↔ Lobektomie an der Lunge, erweitert, thorakoskopisch, mit angioplastischer Erweiterung |
| 32.32.14 ↔ Anatomische Segmentresektion der Lunge, offen chirurgisch, mit bronchoplastischer sowie mit angioplastischer Erweiterung | 32.43.14 ↔ Lobektomie an der Lunge, erweitert, thorakoskopisch, mit bronchoplastischer sowie mit angioplastischer Erweiterung |
| 32.39 ↔ Sonstige und nicht näher bezeichnete anatomische Segmentresektion der Lunge | 32.43.21 ↔ Lobektomie an der Lunge, erweitert, offen chirurgisch, ohne bronchoplastische sowie ohne angioplastische Erweiterung |
| 32.40 ↔ Lobektomie an der Lunge, n.n.bez. | 32.43.22 ↔ Lobektomie an der Lunge, erweitert, offen chirurgisch, mit bronchoplastischer Erweiterung |
| 32.41.15 ↔ Lobektomie an der Lunge, thorakoskopisch, ohne bronchoplastische sowie ohne angioplastische Erweiterung | 32.43.23 ↔ Lobektomie an der Lunge, erweitert, offen chirurgisch, mit angioplastischer Erweiterung |
| 32.41.16 ↔ Lobektomie an der Lunge, thorakoskopisch, mit bronchoplastischer Erweiterung | 32.43.24 ↔ Lobektomie an der Lunge, erweitert, offen chirurgisch, mit bronchoplastischer sowie mit angioplastischer Erweiterung |
| 32.41.17 ↔ Lobektomie an der Lunge, thorakoskopisch, mit angioplastischer Erweiterung | 32.44.11 ↔ Bilobektomie an der Lunge, thorakoskopisch, ohne bronchoplastische sowie ohne angioplastische Erweiterung |
| 32.41.18 ↔ Lobektomie an der Lunge, thorakoskopisch, mit bronchoplastischer sowie mit angioplastischer Erweiterung | 32.44.12 ↔ Bilobektomie an der Lunge, thorakoskopisch, mit bronchoplastischer Erweiterung |

32.44.13 ↔ Bilobektomie an der Lunge, thorakoskopisch, mit angioplastischer Erweiterung	32.44.22 ↔ Bilobektomie an der Lunge, offen chirurgisch, mit bronchoplastischer Erweiterung
32.44.14 ↔ Bilobektomie an der Lunge, thorakoskopisch, mit bronchoplastischer sowie mit angioplastischer Erweiterung	32.44.23 ↔ Bilobektomie an der Lunge, offen chirurgisch, mit angioplastischer Erweiterung
32.44.21 ↔ Bilobektomie an der Lunge, offen chirurgisch, ohne bronchoplastische sowie ohne angioplastische Erweiterung	32.44.24 ↔ Bilobektomie an der Lunge, offen chirurgisch, mit bronchoplastischer sowie mit angioplastischer Erweiterung
	32.49 ↔ Lobektomie an der Lunge, sonstige

Prozedur E01-3

92.20 ↔ Infusion von flüssigem Radioisotop	92.24.30 ↔ Teleradiotherapie mit Photonen, hochkomplexe Radiotherapie mit spezialisierter Ausstattung
92.21.00 ↔ Oberflächenstrahlentherapie, n.n.bez.	92.25.00 ↔ Teleradiotherapie mit Elektronen, Linearbeschleuniger, n.n.bez.
92.21.01 ↔ Oberflächenstrahlentherapie, bis zu 2 Bestrahlungsfelder	92.25.01 ↔ Teleradiotherapie mit Elektronen, Linearbeschleuniger, Grossfeldbestrahlung
92.21.02 ↔ Oberflächenstrahlentherapie, mehr als 2 Bestrahlungsfelder	92.25.02 ↔ Teleradiotherapie mit Elektronen, Linearbeschleuniger, Halbkörperbestrahlung
92.22.00 ↔ Orthovoltstrahlentherapie, n.n.bez.	92.25.03 ↔ Teleradiotherapie mit Elektronen, Linearbeschleuniger, Ganzkörperbestrahlung
92.22.01 ↔ Orthovoltstrahlentherapie, bis zu 2 Bestrahlungsfelder	92.25.04 ↔ Teleradiotherapie mit Elektronen, Linearbeschleuniger, Intraoperative Strahlentherapie
92.22.02 ↔ Orthovoltstrahlentherapie, mehr als 2 Bestrahlungsfelder	92.25.09 ↔ Teleradiotherapie mit Elektronen, Linearbeschleuniger, sonstige
92.22.11 ↔ Intraoperative Röntgenstrahlentherapie, bis 300 kV	92.25.11 ↔ Teleradiotherapie mit Elektronen, Linearbeschleuniger, mit bildgestützter Einstellung
92.22.12 ↔ Intraoperative Röntgenstrahlentherapie, 300 kV - < 1 MV	92.25.12 ↔ Teleradiotherapie mit Elektronen, Linearbeschleuniger, mit bildgestützter Einstellung, bis zu 2 Bestrahlungsfelder
92.22.19 ↔ Intraoperative Röntgenstrahlentherapie, sonstige	92.25.13 ↔ Teleradiotherapie mit Elektronen, Linearbeschleuniger, mit bildgestützter Einstellung, mehr als 2 Bestrahlungsfelder
92.23.00 ↔ Hochvoltstrahlentherapie, n.n.bez.	92.25.14 ↔ Teleradiotherapie mit Elektronen, Linearbeschleuniger, mit bildgestützter Einstellung, 3D-geplante Bestrahlung
92.23.01 ↔ Telekobaltgerät bis zu 2 Bestrahlungsfelder	92.25.15 ↔ Teleradiotherapie mit Elektronen, Linearbeschleuniger, mit bildgestützter Einstellung, intensitätsmodulierte Radiotherapie
92.23.02 ↔ Telekobaltgerät 3 bis 4 Bestrahlungsfelder	92.25.21 ↔ Teleradiotherapie mit Elektronen, Linearbeschleuniger, ohne bildgestützte Einstellung, bis zu 2 Bestrahlungsfelder
92.23.03 ↔ Telekobaltgerät mehr als 4 Bestrahlungsfelder oder 3D-geplante Bestrahlung	92.25.22 ↔ Teleradiotherapie mit Elektronen, Linearbeschleuniger, ohne bildgestützte Einstellung, mehr als 2 Bestrahlungsfelder
92.23.08 ↔ Hochvoltstrahlentherapie, andere Isotope	92.25.23 ↔ Teleradiotherapie mit Elektronen, Linearbeschleuniger, ohne bildgestützte Einstellung, 3D-geplante Bestrahlung
92.23.09 ↔ Telekobaltgerät, sonstige	92.25.24 ↔ Teleradiotherapie mit Elektronen, Linearbeschleuniger, ohne bildgestützte Einstellung, intensitätsmodulierte Radiotherapie
92.24.00 ↔ Teleradiotherapie mit Photonen, Linearbeschleuniger, n.n.bez.	92.26.00 ↔ Teleradiotherapie mit anderen Partikelstrahlen, n.n.bez.
92.24.01 ↔ Teleradiotherapie mit Photonen, Linearbeschleuniger, Grossfeldbestrahlung	92.26.99 ↔ Teleradiotherapie mit anderen Partikelstrahlen, sonstige
92.24.02 ↔ Teleradiotherapie mit Photonen, Linearbeschleuniger, Halbkörperbestrahlung	92.27.00 ↔ Implantation oder Einsetzen radioaktiver Elemente (Brachytherapie mit umschlossenen Radionukliden), Körperoberfläche, sonstiger oder n.n.bez. Applikationsort
92.24.03 ↔ Teleradiotherapie mit Photonen, Linearbeschleuniger, Ganzkörperbestrahlung	92.27.10 ↔ Implantation oder Einsetzen radioaktiver Elemente (Brachytherapie mit umschlossenen Radionukliden), weibliche Geschlechtsorgane, n.n.bez.
92.24.04 ↔ Teleradiotherapie mit Photonen, Linearbeschleuniger, Intraoperative Strahlentherapie	92.27.11 ↔ Implantation oder Einsetzen radioaktiver Elemente (Brachytherapie mit umschlossenen Radionukliden), intrauterin
92.24.09 ↔ Teleradiotherapie mit Photonen, Linearbeschleuniger, sonstige	92.27.12 ↔ Implantation oder Einsetzen radioaktiver Elemente (Brachytherapie mit umschlossenen Radionukliden), intravaginal
92.24.11 ↔ Teleradiotherapie mit Photonen, Linearbeschleuniger, mit bildgestützter Einstellung, bis zu 2 Bestrahlungsfelder	
92.24.12 ↔ Teleradiotherapie mit Photonen, Linearbeschleuniger, mit bildgestützter Einstellung, mehr als 2 Bestrahlungsfelder	
92.24.13 ↔ Teleradiotherapie mit Photonen, Linearbeschleuniger, mit bildgestützter Einstellung, 3D-geplante Bestrahlung	
92.24.14 ↔ Teleradiotherapie mit Photonen, Linearbeschleuniger, mit bildgestützter Einstellung, intensitätsmodulierte Radiotherapie	
92.24.21 ↔ Teleradiotherapie mit Photonen, Linearbeschleuniger, ohne bildgestützte Einstellung, bis zu 2 Bestrahlungsfelder:	
92.24.22 ↔ Teleradiotherapie mit Photonen, Linearbeschleuniger, ohne bildgestützte Einstellung, mehr als 2 Bestrahlungsfelder	
92.24.23 ↔ Teleradiotherapie mit Photonen, Linearbeschleuniger, ohne bildgestützte Einstellung, 3D-geplante Bestrahlung	
92.24.24 ↔ Teleradiotherapie mit Photonen, Linearbeschleuniger, ohne bildgestützte Einstellung, intensitätsmodulierte Radiotherapie	

92.27.13 ↔	Implantation oder Einsetzen radioaktiver Elemente (Brachytherapie mit umschlossenen Radionukliden), intrauterin und intravaginal kombiniert	92.28.65 ↔	Radiorezeptortherapie mit dem DOTA-konjugierten Somatostatin-Analogen TATE (Octreotate)
92.27.21 ↔	Implantation oder Einsetzen radioaktiver Elemente (Brachytherapie mit umschlossenen Radionukliden), Körperoberfläche	92.28.66 ↔	Radiorezeptortherapie mit Somatostatin-Antagonisten
92.27.22 ↔	Implantation oder Einsetzen radioaktiver Elemente (Brachytherapie mit umschlossenen Radionukliden), intrakavitär	92.28.67 ↔	Radiorezeptortherapie mit PSMA-Liganden
92.27.23 ↔	Implantation oder Einsetzen radioaktiver Elemente (Brachytherapie mit umschlossenen Radionukliden), intraluminal	92.28.69 ↔	Radiotherapie mit kleinen Molekülen, sonstige
92.27.30 ↔	Implantation oder Einsetzen radioaktiver Elemente (Brachytherapie mit umschlossenen Radionukliden), Gefäß n.n.bez.	92.28.71 ↔	Gabe von Jod-131-MIBG (Metajodbenzylguanidin) parenteral
92.27.31 ↔	Implantation oder Einsetzen radioaktiver Elemente (Brachytherapie mit umschlossenen Radionukliden), Koronargefäß	92.29.00 ↔	Brachytherapie mit umschlossenen Radionukliden, n.n.bez.
92.27.39 ↔	Implantation oder Einsetzen radioaktiver Elemente (Brachytherapie mit umschlossenen Radionukliden), sonstiges Gefäß	92.29.09 ↔	Brachytherapie mit umschlossenen Radionukliden, sonstige
92.27.40 ↔	Implantation oder Einsetzen radioaktiver Elemente (Brachytherapie mit umschlossenen Radionukliden), intraoperativ	92.29.11 ↔	Interstitielle Brachytherapie mit Implantation von entfernbaren Strahlern in einer Ebene, niedrige Dosisleistung
92.27.70 ↔	Radioaktive Moulagen, n.n.bez.	92.29.12 ↔	Interstitielle Brachytherapie mit Implantation von entfernbaren Strahlern in einer Ebene, gepulste Dosisleistung (Pulsed dose rate)
92.27.71 ↔	Radioaktive Moulagen, Konstruktion und Applikation von oberflächlichen radioaktiven Moulagen	92.29.13 ↔	Interstitielle Brachytherapie mit Implantation von entfernbaren Strahlern in einer Ebene, hohe Dosisleistung
92.27.72 ↔	Radioaktive Moulagen, Konstruktion und Applikation von nicht auf der Körperoberfläche verwendeten Applikatoren	92.29.19 ↔	Interstitielle Brachytherapie mit Implantation von entfernbaren Strahlern in einer Ebene, sonstige
92.27.73 ↔	Radioaktive Moulagen, Konstruktion und Applikation von Augenapplikatoren	92.29.21 ↔	Interstitielle Brachytherapie mit Volumenimplantation von entfernbaren Strahlern in mehreren Ebenen, niedrige Dosisleistung
92.27.79 ↔	Radioaktive Moulagen, sonstige	92.29.22 ↔	Interstitielle Brachytherapie mit Volumenimplantation von entfernbaren Strahlern in mehreren Ebenen, gepulste Dosisleistung (Pulsed dose rate)
92.28.00 ↔	Injektion, Instillation oder orale Gabe von Radioisotopen, n.n.bez.	92.29.23 ↔	Interstitielle Brachytherapie mit Volumenimplantation von entfernbaren Strahlern in mehreren Ebenen, hohe Dosisleistung
92.28.09 ↔	Injektion, Instillation oder orale Gabe von Radioisotopen, sonstige	92.29.24 ↔	Brachytherapie mit Implantation von entfernbaren Strahlern in mehreren Ebenen, hohe Dosisleistung, intraoperativ
92.28.11 ↔	Therapie mit offenen Radionukliden bei Knochenmetastasen	92.29.29 ↔	Interstitielle Brachytherapie mit Volumenimplantation von entfernbaren Strahlern in mehreren Ebenen, sonstige
92.28.14 ↔	Instillation von offenen Radionukliden in Gelenke	92.29.31 ↔	Interstitielle Brachytherapie mit Implantation von permanenten Strahlern, bis 10 Quellen
92.28.24 ↔	Selektive intravasculäre Radiochemoembolisation mit I-131-Lipiodol	92.29.32 ↔	Interstitielle Brachytherapie mit Implantation von permanenten Strahlern, von 11 bis 15 Quellen
92.28.25 ↔	Selektive intravasculäre Radionuklidtherapie (SIRT) durch Embolisation von Yttrium-90-markierten Mikrosphären	92.29.33 ↔	Interstitielle Brachytherapie mit Implantation von permanenten Strahlern, von 16 bis 20 Quellen
92.28.26 ↔	Selektive intravasculäre Radionuklidtherapie (SIRT) durch Embolisation von Holmium-166 markierten Mikrosphären	92.29.34 ↔	Interstitielle Brachytherapie mit Implantation von permanenten Strahlern, von 21 bis 25 Quellen
92.28.33 ↔	Endovasculäre Brachytherapie mit Rhenium-188	92.29.35 ↔	Interstitielle Brachytherapie mit Implantation von permanenten Strahlern, von 26 bis 30 Quellen
92.28.41 ↔	Radiojodtherapie bis 1,2 GBq I-131, ohne Gabe von rekombinantem Thyreotropin (rh-TSH)	92.29.36 ↔	Interstitielle Brachytherapie mit Implantation von permanenten Strahlern, von 31 bis 35 Quellen
92.28.42 ↔	Radiojodtherapie bis 1,2 GBq I-131, mit Gabe von rekombinantem Thyreotropin (rh-TSH)	92.29.37 ↔	Interstitielle Brachytherapie mit Implantation von permanenten Strahlern, von 36 bis 40 Quellen
92.28.43 ↔	Radiojodtherapie über 1,2 bis unter 5 GBq I-131, ohne Gabe von rekombinantem Thyreotropin (rh-TSH)	92.29.38 ↔	Interstitielle Brachytherapie mit Implantation von permanenten Strahlern, von 41 bis 45 Quellen
92.28.44 ↔	Radiojodtherapie über 1,2 bis unter 5 GBq I-131, mit Gabe von rekombinantem Thyreotropin (rh-TSH)	92.29.39 ↔	Interstitielle Brachytherapie mit Implantation von permanenten Strahlern, von 46 bis 50 Quellen
92.28.45 ↔	Radiojodtherapie mit 5 und mehr GBq I-131, ohne Gabe von rekombinantem Thyreotropin (rh-TSH)	92.29.3A ↔	Interstitielle Brachytherapie mit Implantation von permanenten Strahlern, von 51 bis 55 Quellen
92.28.46 ↔	Radiojodtherapie mit 5 und mehr GBq I-131, mit Gabe von rekombinantem Thyreotropin (rh-TSH)	92.29.3B ↔	Interstitielle Brachytherapie mit Implantation von permanenten Strahlern, von 56 bis 60 Quellen
92.28.51 ↔	Radioimmuntherapie mit 90Y-Ibritumomab-Tiuxetan, parenteral	92.29.3C ↔	Interstitielle Brachytherapie mit Implantation von permanenten Strahlern, von 61 bis 65 Quellen
92.28.52 ↔	Radioimmuntherapie mit Jod 131 [I-131] Tositumomab, parenteral	92.29.3D ↔	Interstitielle Brachytherapie mit Implantation von permanenten Strahlern, von 66 bis 70 Quellen
92.28.53 ↔	Radioimmuntherapie mit sonstigen Antikörpern, parenteral	92.29.3E ↔	Interstitielle Brachytherapie mit Implantation von permanenten Strahlern, von 71 und mehr Quellen
92.28.64 ↔	Radiorezeptortherapie mit dem DOTA-konjugierten Somatostatin-Analogen TOC (Octreotide)	92.29.40 ↔	Brachytherapie mit Oberflächenapplikatoren, n.n.bez.
		92.29.49 ↔	Brachytherapie mit Oberflächenapplikatoren, sonstige

92.29.51 ↔ Entfernung von umschlossenen Radionukliden oder inaktiven Applikatoren unter Anästhesie	92.39.00 ↔ Sonstige stereotaktische Radiochirurgie, n.n.bez.
92.30.00 ↔ Stereotaktische Bestrahlung, einzeitig, n.n.bez.	92.39.01 ↔ Andere Hochvoltstrahlentherapie, stereotaktische Bestrahlung, fraktioniert, zerebral, n.n.bez.
92.30.01 ↔ Stereotaktische Bestrahlung, einzeitig, zerebral, n.n.bez.	92.39.11 ↔ Andere Hochvoltstrahlentherapie, stereotaktische Bestrahlung, fraktioniert, extrazerebral, n.n.bez.
92.30.02 ↔ Stereotaktische Bestrahlung, einzeitig, extrazerebral, n.n.bez.	92.39.20 ↔ Andere Hochvoltstrahlentherapie, stereotaktische Bestrahlung, fraktioniert, zerebral, intensitätsmodulierte Radiotherapie
92.30.20 ↔ Stereotaktische Bestrahlung, einzeitig, zerebral, intensitätsmodulierte Radiotherapie	92.39.21 ↔ Andere Hochvoltstrahlentherapie, stereotaktische Bestrahlung, fraktioniert, zerebral, intensitätsmodulierte Bogenbestrahlung (IMAT)
92.30.21 ↔ Stereotaktische Bestrahlung, einzeitig, zerebral, intensitätsmodulierte Bogenbestrahlung (IMAT)	92.39.22 ↔ Andere Hochvoltstrahlentherapie, stereotaktische Bestrahlung, fraktioniert, zerebral, bildgestützte Einstellung
92.30.22 ↔ Stereotaktische Bestrahlung, einzeitig, zerebral, bildgestützte Einstellung	92.39.29 ↔ Andere Hochvoltstrahlentherapie, stereotaktische Bestrahlung, fraktioniert, zerebral, sonstige
92.30.30 ↔ Stereotaktische Bestrahlung, einzeitig, extrazerebral, intensitätsmodulierte Radiotherapie	92.39.30 ↔ Andere Hochvoltstrahlentherapie, stereotaktische Bestrahlung, fraktioniert, extrazerebral, intensitätsmodulierte Radiotherapie
92.30.31 ↔ Stereotaktische Bestrahlung, einzeitig, extrazerebral, intensitätsmodulierte Bogenbestrahlung (IMAT)	92.39.31 ↔ Andere Hochvoltstrahlentherapie, stereotaktische Bestrahlung, fraktioniert, extrazerebral, intensitätsmodulierte Bogenbestrahlung (IMAT)
92.30.32 ↔ Stereotaktische Bestrahlung, einzeitig, extrazerebral, bildgestützte Einstellung	92.39.32 ↔ Andere Hochvoltstrahlentherapie, stereotaktische Bestrahlung, fraktioniert, extrazerebral, bildgestützte Einstellung
92.30.99 ↔ Stereotaktische Bestrahlung, einzeitig, sonstige	92.39.39 ↔ Andere Hochvoltstrahlentherapie, stereotaktische Bestrahlung, fraktioniert, extrazerebral, sonstige
92.31.00 ↔ Radiochirurgie mit Photonen n.n.bez., zerebral	92.41 ↔ Intraoperative Strahlentherapie mit Elektronen
92.31.10 ↔ Radiochirurgie mit Photonen n.n.bez., extrazerebral	
92.32.00 ↔ Mehrquellige Photon-Radiochirurgie, n.n.bez.	
92.32.01 ↔ Mehrquellige Photon-Radiochirurgie, Gamma-knife	
92.33.00 ↔ Teilchen-Radiochirurgie, n.n.bez.	
92.33.01 ↔ Andere Hochvoltstrahlentherapie, stereotaktische Bestrahlung, einzeitig, zerebral	
92.33.11 ↔ Andere Hochvoltstrahlentherapie, stereotaktische Bestrahlung, einzeitig, extrazerebral	

Prozedur E01-4

07.16.00 ↔ Biopsie am Thymus, n.n.bez.	32.26 ↔ Sonstige und nicht näher bezeichnete Exzision von Läsion oder Gewebe an der Lunge
07.16.11 ↔ Offene Biopsie am Thymus	32.29 ↔ Lokale Exzision oder Destruktion von Läsion oder Gewebe an der Lunge, sonstige
07.16.99 ↔ Biopsie am Thymus, sonstige	32.31.11 ↔ Anatomische Segmentresektion der Lunge, thorakoskopisch, ohne bronchoplastische sowie ohne angioplastische Erweiterung
07.80 ↔ Thymektomie, n.n.bez.	32.31.12 ↔ Anatomische Segmentresektion der Lunge, thorakoskopisch, mit bronchoplastischer Erweiterung
07.81 ↔ Sonstige partielle Exzision am Thymus	32.31.13 ↔ Anatomische Segmentresektion der Lunge, thorakoskopisch, mit angioplastischer Erweiterung
07.82 ↔ Sonstige totale Exzision des Thymus	32.31.14 ↔ Anatomische Segmentresektion der Lunge, thorakoskopisch, mit bronchoplastischer sowie mit angioplastischer Erweiterung
07.83 ↔ Thorakoskopische partielle Exzision am Thymus	32.32.11 ↔ Anatomische Segmentresektion der Lunge, offen chirurgisch, ohne bronchoplastische sowie ohne angioplastische Erweiterung
07.84 ↔ Thorakoskopische totale Exzision des Thymus	32.32.12 ↔ Anatomische Segmentresektion der Lunge, offen chirurgisch, mit bronchoplastischer Erweiterung
07.91 ↔ Exploration im Gebiet des Thymus	32.32.13 ↔ Anatomische Segmentresektion der Lunge, offen chirurgisch, mit angioplastischer Erweiterung
07.92 ↔ Sonstige Inzision am Thymus	32.32.14 ↔ Anatomische Segmentresektion der Lunge, offen chirurgisch, mit bronchoplastischer sowie mit angioplastischer Erweiterung
07.93 ↔ Plastische Rekonstruktion am Thymus	32.39 ↔ Sonstige und nicht näher bezeichnete anatomische Segmentresektion der Lunge
07.95 ↔ Thorakoskopische Inzision am Thymus	32.40 ↔ Lobektomie an der Lunge, n.n.bez.
07.98 ↔ Sonstige und nicht näher bezeichnete thorakoskopische Operationen am Thymus	32.41.15 ↔ Lobektomie an der Lunge, thorakoskopisch, ohne bronchoplastische sowie ohne angioplastische Erweiterung
07.99 ↔ Sonstige und nicht näher bezeichnete Operationen am Thymus	32.41.16 ↔ Lobektomie an der Lunge, thorakoskopisch, mit bronchoplastischer Erweiterung
31.73 ↔ Verschluss einer anderen trachealen Fistel	32.41.17 ↔ Lobektomie an der Lunge, thorakoskopisch, mit angioplastischer Erweiterung
32.09.00 ↔ Sonstige lokale Exzision oder Destruktion von Läsion oder Gewebe an einem Bronchus, n.n.bez.	32.41.18 ↔ Lobektomie an der Lunge, thorakoskopisch, mit bronchoplastischer sowie mit angioplastischer Erweiterung
32.09.10 ↔ Sonstige lokale Exzision oder Destruktion von Läsion oder Gewebe an einem Bronchus, durch Thorakotomie	
32.09.20 ↔ Sonstige lokale Exzision oder Destruktion von Läsion oder Gewebe an einem Bronchus, durch Thorakoskopie	
32.09.99 ↔ Sonstige lokale Exzision oder Destruktion von Läsion oder Gewebe an einem Bronchus, sonstige	
32.1X.10 ↔ Sonstige Exzision an einem Bronchus, Bifurkationsresektion	
32.1X.20 ↔ Sonstige Exzision an einem Bronchus, Revision einer Bronchusstumpfsuffizienz	
32.21 ↔ Plikatur einer Emphyseblase	
32.22 ↔ Chirurgische Lungenvolumenreduktion	
32.23 ↔ Offene Exzision von Läsion oder Gewebe an der Lunge	
32.25 ↔ Thorakoskopische Ablation von Läsion oder Gewebe an der Lunge	

32.42.15 ↔ Lobektomie an der Lunge, offen chirurgisch, ohne bronchoplastische sowie ohne angioplastische Erweiterung	32.51.18 ↔ Pneumonektomie, offen chirurgisch, mit bronchoplastischer sowie mit angioplastischer Erweiterung
32.42.16 ↔ Lobektomie an der Lunge, offen chirurgisch, mit bronchoplastischer Erweiterung	32.52.11 ↔ Pneumonektomie, erweitert, offen chirurgisch, ohne bronchoplastische sowie ohne angioplastische Erweiterung
32.42.17 ↔ Lobektomie an der Lunge, offen chirurgisch, mit angioplastischer Erweiterung	32.52.12 ↔ Pneumonektomie, erweitert, offen chirurgisch, mit bronchoplastischer Erweiterung
32.42.18 ↔ Lobektomie an der Lunge, offen chirurgisch, mit bronchoplastischer sowie mit angioplastischer Erweiterung	32.52.13 ↔ Pneumonektomie, erweitert, offen chirurgisch, mit angioplastischer Erweiterung
32.43.11 ↔ Lobektomie an der Lunge, erweitert, thorakoskopisch, ohne bronchoplastische sowie ohne angioplastische Erweiterung	32.52.14 ↔ Pneumonektomie, erweitert, offen chirurgisch, mit bronchoplastischer sowie mit angioplastischer Erweiterung
32.43.12 ↔ Lobektomie an der Lunge, erweitert, thorakoskopisch, mit bronchoplastischer Erweiterung	32.59 ↔ Pneumonektomie, n.n.bez. und sonstige
32.43.13 ↔ Lobektomie an der Lunge, erweitert, thorakoskopisch, mit angioplastischer Erweiterung	33.20 ↔ Thorakoskopische Lungenbiopsie
32.43.14 ↔ Lobektomie an der Lunge, erweitert, thorakoskopisch, mit bronchoplastischer sowie mit angioplastischer Erweiterung	33.25 ↔ Offene Bronchusbiopsie
32.43.21 ↔ Lobektomie an der Lunge, erweitert, offen chirurgisch, ohne bronchoplastische sowie ohne angioplastische Erweiterung	33.28 ↔ Offene Lungenbiopsie
32.43.22 ↔ Lobektomie an der Lunge, erweitert, offen chirurgisch, mit bronchoplastischer Erweiterung	33.34.10 ↔ Thorakoplastik, partiell
32.43.23 ↔ Lobektomie an der Lunge, erweitert, offen chirurgisch, mit angioplastischer Erweiterung	33.34.20 ↔ Thorakoplastik, komplett
32.43.24 ↔ Lobektomie an der Lunge, erweitert, offen chirurgisch, mit bronchoplastischer sowie mit angioplastischer Erweiterung	33.34.99 ↔ Thorakoplastik, sonstige
32.44.11 ↔ Bilobektomie an der Lunge, thorakoskopisch, ohne bronchoplastische sowie ohne angioplastische Erweiterung	33.39 ↔ Chirurgischer Lungenkollaps, sonstige
32.44.12 ↔ Bilobektomie an der Lunge, thorakoskopisch, mit bronchoplastischer Erweiterung	33.41 ↔ Naht eines Bronchusrisses
32.44.13 ↔ Bilobektomie an der Lunge, thorakoskopisch, mit angioplastischer Erweiterung	33.42 ↔ Verschluss einer Bronchusfistel
32.44.14 ↔ Bilobektomie an der Lunge, thorakoskopisch, mit bronchoplastischer sowie mit angioplastischer Erweiterung	33.43 ↔ Verschluss einer Lungenverletzung
32.44.21 ↔ Bilobektomie an der Lunge, offen chirurgisch, ohne bronchoplastische sowie ohne angioplastische Erweiterung	33.92 ↔ Ligatur eines Bronchus
32.44.22 ↔ Bilobektomie an der Lunge, offen chirurgisch, mit bronchoplastischer Erweiterung	34.02 ↔ Probethorakotomie
32.44.23 ↔ Bilobektomie an der Lunge, offen chirurgisch, mit angioplastischer Erweiterung	34.27.00 ↔ Biopsie am Zwerchfell, n.n.bez.
32.44.24 ↔ Bilobektomie an der Lunge, offen chirurgisch, mit bronchoplastischer sowie mit angioplastischer Erweiterung	34.27.20 ↔ Offene Biopsie am Zwerchfell
32.49 ↔ Lobektomie an der Lunge, sonstige	34.27.99 ↔ Biopsie am Zwerchfell, sonstige
32.50.11 ↔ Pneumonektomie, thorakoskopisch, ohne bronchoplastische sowie ohne angioplastische Erweiterung	34.3X.10 ↔ Exzision von Läsion oder Gewebe des Mediastinums
32.50.12 ↔ Pneumonektomie, thorakoskopisch, mit bronchoplastischer Erweiterung	34.3X.21 ↔ Resektion von Läsion oder Gewebe des Mediastinums, ohne Resektion an mediastinalen Organen
32.50.13 ↔ Pneumonektomie, thorakoskopisch, mit angioplastischer Erweiterung	34.3X.22 ↔ Resektion von Läsion oder Gewebe des Mediastinums, mit Lungenresektion oder Brustwandteilresektion
32.50.14 ↔ Pneumonektomie, thorakoskopisch, mit bronchoplastischer sowie mit angioplastischer Erweiterung	34.3X.23 ↔ Resektion von Läsion oder Gewebe des Mediastinums, mit Perikardteilresektion
32.51.15 ↔ Pneumonektomie, offen chirurgisch, ohne bronchoplastische sowie ohne angioplastische Erweiterung	34.3X.24 ↔ Resektion von Läsion oder Gewebe des Mediastinums, mit prothetischem Gefässersatz
32.51.16 ↔ Pneumonektomie, offen chirurgisch, mit bronchoplastischer Erweiterung	34.3X.25 ↔ Resektion von Läsion oder Gewebe des Mediastinums, mit Lungenresektion und Gefässersatz
32.51.17 ↔ Pneumonektomie, offen chirurgisch, mit angioplastischer Erweiterung	34.3X.26 ↔ Resektion von Läsion oder Gewebe des Mediastinums, mit Lungenresektion und Perikardteilresektion
	34.3X.27 ↔ Resektion von Läsion oder Gewebe des Mediastinums, mit Perikardteilresektion und Gefässersatz
	34.3X.28 ↔ Resektion von Läsion oder Gewebe des Mediastinums, mit Lungen- und Perikardteilresektion und Gefässersatz
	34.3X.29 ↔ Resektion von Läsion oder Gewebe des Mediastinums, sonstige
	34.3X.30 ↔ Destruktion von Läsion oder Gewebe des Mediastinums
	34.3X.99 ↔ Exzision oder Destruktion von Läsion oder Gewebe des Mediastinums, sonstige
	34.4X.10 ↔ Exzision einer Läsion an der Brustwand
	34.4X.21 ↔ Teilresektion einer Läsion an der Brustwand, ohne Rekonstruktion
	34.4X.22 ↔ Teilresektion einer Läsion an der Brustwand, mit Rekonstruktion
	34.4X.31 ↔ Resektion einer Läsion an der Brustwand, komplette Resektion des Sternums, ohne Rekonstruktion
	34.4X.32 ↔ Resektion einer Läsion an der Brustwand, komplette Resektion des Sternums, mit Rekonstruktion
	34.51.00 ↔ Pleurektomie und Dekortikation der Lunge, offen chirurgisch, n.n.bez.

34.51.11 ↔	Radikale Pleurektomie und Dekortikation der Lunge und Brustwand ohne Perikard- oder Zwerchfellresektion, offen chirurgisch	37.25.20 ↔	Transvasale Biopsie des Endokards, Myokards und Endomyokards
34.51.12 ↔	Radikale Pleurektomie und Dekortikation der Lunge und Brustwand mit Perikardresektion, offen chirurgisch	37.25.30 ↔	Herzbiopsie, offen
34.51.13 ↔	Radikale Pleurektomie und Dekortikation der Lunge und Brustwand mit Zwerchfellresektion, offen chirurgisch	37.25.99 ↔	Herzbiopsie, sonstige
34.51.14 ↔	Radikale Pleurektomie und Dekortikation der Lunge und Brustwand mit Perikard- sowie Zwerchfellresektion, offen chirurgisch	37.31.00 ↔	Perikardektomie, n.n.bez.
34.51.15 ↔	Partielle Pleurektomie und Dekortikation, offen chirurgisch	37.31.10 ↔	Perikardektomie, partiell
34.51.16 ↔	Subtotale Pleurektomie und Dekortikation, offen chirurgisch	37.31.20 ↔	Perikardektomie, total
34.51.99 ↔	Pleurektomie und Dekortikation der Lunge, offen chirurgisch, sonstige	37.31.30 ↔	Adhäsiolyse am Perikard
34.52.00 ↔	Pleurektomie und Dekortikation der Lunge, thorakoskopisch, n.n.bez.	37.31.99 ↔	Perikardektomie, sonstige
34.52.11 ↔	Radikale Pleurektomie und Dekortikation der Lunge und Brustwand ohne Perikard- oder Zwerchfellresektion, thorakoskopisch	37.40 ↔	Plastische Rekonstruktion von Herz und Perikard, n.n.bez.
34.52.12 ↔	Radikale Pleurektomie und Dekortikation der Lunge und Brustwand mit Perikardresektion, thorakoskopisch	37.41 ↔	Implantation von prothetischem herzunterstützendem System am Herzen
34.52.13 ↔	Radikale Pleurektomie und Dekortikation der Lunge und Brustwand mit Zwerchfellresektion, thorakoskopisch	37.42.11 ↔	Naht des Perikards (nach Verletzung)
34.52.14 ↔	Radikale Pleurektomie und Dekortikation der Lunge und Brustwand mit Perikard- sowie Zwerchfellresektion, thorakoskopisch	37.42.21 ↔	Naht des Myokards (nach Verletzung)
34.52.15 ↔	Partielle Pleurektomie und Dekortikation, thorakoskopisch	37.6A.11 ↔	Implantation eines herzkreislaufunterstützenden Systems, mit Pumpe, ohne Gasaustauschfunktion, extrakorporal, linksventrikulär, offen chirurgisch thorakal (Thorakotomie, Minithorakotomie, Sternotomie)
34.52.16 ↔	Subtotale Pleurektomie und Dekortikation, thorakoskopisch	37.6A.12 ↔	Implantation eines herzkreislaufunterstützenden Systems, mit Pumpe, ohne Gasaustauschfunktion, extrakorporal, rechtsventrikulär, offen chirurgisch thorakal (Thorakotomie, Minithorakotomie, Sternotomie)
34.52.99 ↔	Pleurektomie und Dekortikation der Lunge, thorakoskopisch, sonstige	37.6A.21 ↔	Implantation eines herzkreislaufunterstützenden Systems, mit Pumpe, ohne Gasaustauschfunktion, extrakorporal, biventrikulär, offen chirurgisch thorakal (Thorakotomie, Minithorakotomie, Sternotomie)
34.59.10 ↔	Sonstige Exzision an der Pleura, thorakoskopische Pleurektomie	37.6A.35 ↔	Implantation eines herzkreislaufunterstützenden Systems, mit Pumpe, ohne Gasaustauschfunktion, intrakorporal, linksventrikulär, Hospital Set, offen chirurgisch thorakal (Thorakotomie, Minithorakotomie, Sternotomie)
34.59.20 ↔	Sonstige Exzision an der Pleura, offen chirurgische Pleurektomie	37.6A.37 ↔	Implantation eines herzkreislaufunterstützenden Systems, mit Pumpe, ohne Gasaustauschfunktion, intrakorporal, rechtsventrikulär, Hospital Set, offen chirurgisch thorakal (Thorakotomie, Minithorakotomie, Sternotomie)
34.71 ↔	Naht einer Brustwandverletzung	37.6A.3A ↔	Implantation eines herzkreislaufunterstützenden Systems, mit Pumpe, ohne Gasaustauschfunktion, intrakorporal, biventrikulär, Hospital Set, offen chirurgisch thorakal (Thorakotomie, Minithorakotomie, Sternotomie)
34.72 ↔	Verschluss einer Thorakostomie	37.6A.51 ↔	Implantation eines herzkreislauf- und lungenunterstützenden Systems, mit Pumpe, mit CO ₂ -removal, extrakorporal, veno-venös, perkutan
34.73 ↔	Verschluss anderer Thoraxfisteln	37.6A.61 ↔	Implantation eines herzkreislauf- und lungenunterstützenden Systems, mit Pumpe, mit Oxygenator (inkl. CO ₂ -removal), extrakorporal, veno-venös, offen chirurgisch extra-thorakal (z.B. Gefäßfreilegung)
34.74 ↔	Korrektur einer Brustwanddeformität	37.6A.62 ↔	Implantation eines herzkreislauf- und lungenunterstützenden Systems, mit Pumpe, mit Oxygenator (inkl. CO ₂ -removal), extrakorporal, veno-venös, perkutan
34.75 ↔	Sekundärer Verschluss einer Thorakotomie und Sternotomie	37.6A.71 ↔	Implantation eines herzkreislauf- und lungenunterstützenden Systems, mit Pumpe, mit Oxygenator (inkl. CO ₂ -removal), extrakorporal, veno-arteriell oder veno-venoarteriell, offen chirurgisch thorakal (Thorakotomie, Minithorakotomie, Sternotomie)
34.76 ↔	Plastische Rekonstruktion zur Stabilisierung der Brustwand, offen chirurgisch	37.6A.72 ↔	Implantation eines herzkreislauf- und lungenunterstützenden Systems, mit Pumpe, mit Oxygenator (inkl. CO ₂ -removal), extrakorporal, veno-arteriell oder veno-venoarteriell, offen chirurgisch extra-thorakal (z.B. Gefäßfreilegung)
34.77 ↔	Knochen transplantation und Knochen transposition an der Brustwand		
34.79 ↔	Plastische Rekonstruktion an der Brustwand, sonstige		
34.81 ↔	Exzision von Läsion oder Gewebe am Zwerchfell		
34.82 ↔	Naht eines Zwerchfellrisses		
34.83 ↔	Verschluss einer Zwerchfellfistel		
34.84 ↔	Sonstige plastische Rekonstruktion am Zwerchfell		
36.31 ↔	Transmyokardiale Revaskularisation am offenen Thorax		
36.32 ↔	Sonstige transmyokardiale Revaskularisation		
36.33 ↔	Endoskopische transmyokardiale Revaskularisation		
36.34 ↔	Perkutane transmyokardiale Revaskularisation		
37.12.00 ↔	Perikardiotomie, n.n.bez.		
37.12.09 ↔	Perikardiotomie, sonstige		
37.12.11 ↔	Perikardiotomie, offen chirurgisch		
37.12.12 ↔	Perikardiotomie, thorakoskopisch		
37.24.00 ↔	Perikardbiopsie, n.n.bez.		
37.24.20 ↔	Offene Perikardbiopsie		
37.24.99 ↔	Perikardbiopsie, sonstige		
37.25.00 ↔	Herzbiopsie, n.n.bez.		

37.6A.73 ↔	Implantation eines herzkreislauf- und lungenunterstützenden Systems, mit Pumpe, mit Oxygenator (inkl. CO2-removal), extrakorporal, veno-arteriell oder veno-venoarteriell, perkutan	38.45.22 ↔	Resektion des Truncus brachiocephalicus mit Ersatz
37.91 ↔	Offene Herzmassage	38.45.29 ↔	Resektion sonstiger thorakaler Arterien mit Ersatz
37.99.20 ↔	Operationen bei kongenitalen Anomalien des Herzens, n.n.bez.	38.45.30 ↔	Resektion thorakaler Venen mit Ersatz, n.n.bez.
37.99.29 ↔	Operationen bei kongenitalen Anomalien des Herzens, sonstige	38.45.31 ↔	Resektion der V. cava superior mit Ersatz
37.99.30 ↔	Ligatur eines Herzohres	38.45.38 ↔	Resektion sonstiger tiefer thorakaler Venen mit Ersatz
37.99.80 ↔	Reoperation an Herz und Perikard	38.45.39 ↔	Resektion thorakaler Venen mit Ersatz, sonstige
37.9A.00 ↔	Implantation eines herzmuskelstimulierenden Systems, n.n.bez.	38.45.99 ↔	Resektion von thorakalen Blutgefässen mit Ersatz, sonstige
37.9A.11 ↔	Implantation oder Wechsel eines myokardmodulierenden Systems (CCM)	38.47.00 ↔	Resektion von abdominalen Venen mit Ersatz, n.n.bez.
37.9A.99 ↔	Implantation eines herzmuskelstimulierenden Systems, sonstige	38.47.10 ↔	Resektion von tiefen abdominalen Venen mit Ersatz, n.n.bez.
38.04.00 ↔	Inzision der Aorta, n.n.bez.	38.47.11 ↔	Resektion der V. cava inferior mit Ersatz
38.04.10 ↔	Inzision von Aorta ascendens und Aortenbogen	38.47.12 ↔	Resektion der V. iliaca mit Ersatz
38.04.20 ↔	Inzision der Aorta descendens	38.47.19 ↔	Resektion von tiefen abdominalen Venen mit Ersatz, sonstige
38.04.30 ↔	Inzision der Aorta abdominalis	38.47.99 ↔	Resektion von abdominalen Venen mit Ersatz, sonstige
38.04.99 ↔	Inzision der Aorta, sonstige	38.64.00 ↔	Sonstige Exzision der Aorta, n.n.bez.
38.07.99 ↔	Inzision von abdominalen Venen, sonstige	38.64.10 ↔	Sonstige Exzision der thorakalen Aorta
38.15.10 ↔	Enderteriektomie der A. subclavia	38.64.20 ↔	Sonstige Exzision der Aorta abdominalis
38.15.20 ↔	Enderteriektomie des Truncus brachiocephalicus	38.64.99 ↔	Sonstige Exzision der Aorta, sonstige
38.15.30 ↔	Enderteriektomie der A. pulmonalis	38.65.21 ↔	Sonstige Exzision der V. cava superior
38.15.40 ↔	Enderteriektomie der V. pulmonalis	38.65.22 ↔	Sonstige Exzision von sonstigen tiefen thorakalen Venen
38.15.99 ↔	Enderteriektomie der anderen thorakalen Gefässe, sonstige	38.84.00 ↔	Sonstiger chirurgischer Verschluss der Aorta, n.n.bez.
38.34.00 ↔	Resektion der Aorta mit Anastomose, n.n.bez.	38.84.10 ↔	Sonstiger chirurgischer Verschluss der thorakalen Aorta
38.34.10 ↔	Resektion der Aorta ascendens und des Aortenbogens mit Anastomose	38.84.20 ↔	Sonstiger chirurgischer Verschluss der Aorta abdominalis
38.34.20 ↔	Resektion der Aorta descendens mit Anastomose	38.84.99 ↔	Sonstiger chirurgischer Verschluss der Aorta, sonstige
38.34.30 ↔	Resektion der Aorta abdominalis mit Anastomose	38.85.11 ↔	Sonstiger chirurgischer Verschluss der A. subclavia
38.34.99 ↔	Resektion der Aorta mit Anastomose, sonstige	38.85.12 ↔	Sonstiger chirurgischer Verschluss der A. pulmonalis
38.35.00 ↔	Resektion von thorakalen Gefässen mit Anastomose, n.n.bez.	38.85.13 ↔	Sonstiger chirurgischer Verschluss des Truncus brachiocephalicus
38.35.10 ↔	Resektion von thorakalen Arterien mit Anastomose, n.n.bez.	38.85.21 ↔	Sonstiger chirurgischer Verschluss der V. cava superior
38.35.11 ↔	Resektion der A. subclavia mit Anastomose	38.85.22 ↔	Sonstiger chirurgischer Verschluss der V. pulmonalis
38.35.12 ↔	Resektion des Truncus brachiocephalicus mit Anastomose	38.85.23 ↔	Sonstiger chirurgischer Verschluss der V. subclavia
38.35.13 ↔	Resektion der A. pulmonalis mit Anastomose	39.21.00 ↔	Anastomose von der V. cava zur A. pulmonalis, n.n.bez.
38.35.19 ↔	Resektion von thorakalen Arterien mit Anastomose, sonstige	39.21.10 ↔	Glenn-Operation an einem funktionell/morphologisch univentrikulären Herzen
38.35.20 ↔	Resektion von thorakalen Venen mit Anastomose, n.n.bez.	39.21.99 ↔	Anastomose von der V. cava zur A. pulmonalis, sonstige
38.35.21 ↔	Resektion der V. pulmonalis mit Anastomose	39.31.60 ↔	Naht der Aorta, n.n.bez.
38.35.22 ↔	Resektion der V. subclavia mit Anastomose	39.31.61 ↔	Naht der thorakalen Aorta
38.35.23 ↔	Resektion der V. cava superior mit Anastomose	39.31.62 ↔	Naht der abdominalen Aorta
38.35.28 ↔	Resektion von thorakalen von sonstigen tiefen Venen mit Anastomose	39.31.69 ↔	Naht der Aorta, sonstige
38.35.29 ↔	Resektion von thorakalen Venen mit Anastomose, sonstige	39.31.71 ↔	Naht der A. pulmonalis
38.35.99 ↔	Resektion von thorakalen Gefässen mit Anastomose, sonstige	39.31.72 ↔	Naht des Truncus brachiocephalicus
38.45.00 ↔	Resektion von thorakalen Blutgefässen mit Ersatz, n.n.bez.	39.31.73 ↔	Naht der A. subclavia
38.45.10 ↔	Resektion der thorakalen Aorta mit Ersatz, n.n.bez.	39.52.20 ↔	Sonstige Korrektur eines Aneurysmas der Aorta, n.n.bez.
38.45.12 ↔	Resektion der Aorta thoracica mit Ersatz	39.52.21 ↔	Sonstige offen chirurgische Korrektur eines Aneurysmas der Aorta ascendens, des Aortenbogens und der thorakalen Aorta
38.45.13 ↔	Resektion der Aorta thoracoabdominalis mit Ersatz	39.52.22 ↔	Sonstige offen chirurgische Korrektur eines Aneurysmas der Aorta abdominalis
38.45.14 ↔	Resektion der thorakalen Aorta und Ersatz mit Hybridprothese	39.52.29 ↔	Sonstige Korrektur eines Aneurysmas der Aorta, sonstige
38.45.15 ↔	Resektion der Aorta ascendens mit Ersatz	39.99.21 ↔	Operationen bei kongenitaler Anomalie des Aortenisthmus (Stenose) oder bei unterbrochenem Aortenbogen
38.45.16 ↔	Resektion des Aortenbogens mit Ersatz	40.22.00 ↔	Exzision eines mamma-internalen Lymphknotens, n.n.bez.
38.45.17 ↔	Resektion der Aorta ascendens sowie des Aortenbogens mit Ersatz	40.22.10 ↔	Exzision eines mamma-internalen Lymphknotens, thorakoskopisch
38.45.19 ↔	Resektion der thorakalen Aorta mit Ersatz, sonstige		
38.45.20 ↔	Resektion sonstiger thorakaler Arterien mit Ersatz, n.n.bez.		
38.45.21 ↔	Resektion der A. pulmonalis mit Ersatz		

40.22.20 ↔ Exzision eines mamma-internalen Lymphknotens, offen chirurgisch	40.53.11 ↔ Radikale Exzision von iliakalen Lymphknoten im Rahmen eines anderen Eingriffs
40.22.99 ↔ Exzision eines mamma-internalen Lymphknotens, sonstige	40.53.99 ↔ Radikale Exzision von iliakalen Lymphknoten, sonstige
40.51.00 ↔ Radikale Exzision von axillären Lymphknoten, n.n.bez.	40.59.00 ↔ Radikale Exzision anderer Lymphknoten, n.n.bez.
40.51.10 ↔ Radikale Exzision von axillären Lymphknoten als selbstständiger Eingriff	40.59.10 ↔ Radikale Exzision anderer Lymphknoten als selbstständiger Eingriff, n.n.bez.
40.51.11 ↔ Radikale Exzision von axillären Lymphknoten im Rahmen eines anderen Eingriffs	40.59.11 ↔ Radikale Exzision mediastinaler Lymphknoten als selbstständiger Eingriff
40.51.99 ↔ Radikale Exzision von axillären Lymphknoten, sonstige	40.59.12 ↔ Radikale Exzision peribronchialer Lymphknoten als selbstständiger Eingriff
40.52.00 ↔ Radikale Exzision von periaortalen Lymphknoten, n.n.bez.	40.59.19 ↔ Radikale Exzision anderer Lymphknoten als selbstständiger Eingriff, sonstige
40.52.10 ↔ Radikale Exzision von retroperitonealen (paraaortal, parakaval) und pelvinalen Lymphknoten als selbstständiger Eingriff	40.59.20 ↔ Radikale Exzision anderer Lymphknoten im Rahmen eines anderen Eingriffs, n.n.bez.
40.52.11 ↔ Radikale Exzision von retroperitonealen (paraaortal, parakaval) und pelvinalen Lymphknoten im Rahmen eines anderen Eingriffs	40.59.21 ↔ Radikale Exzision mediastinaler Lymphknoten im Rahmen eines anderen Eingriffs
40.52.99 ↔ Radikale Exzision von periaortalen Lymphknoten, sonstige	40.59.22 ↔ Radikale Exzision peribronchialer Lymphknoten im Rahmen eines anderen Eingriffs
40.53.00 ↔ Radikale Exzision von iliakalen Lymphknoten, n.n.bez.	40.59.29 ↔ Radikale Exzision anderer Lymphknoten im Rahmen eines anderen Eingriffs, sonstige
40.53.10 ↔ Radikale Exzision von iliakalen Lymphknoten als selbstständiger Eingriff	42.83 ↔ Verschluss einer Ösophagostomie
	53.82 ↔ Operation einer parasternalen Hernie

Prozedur E01-5

35.51 ↔ Korrektur eines Vorhofseptumdefekts mit Prothese, offene Technik	35.98.19 ↔ Perkutan-transluminaler Verschluss eines Vorhofseptumdefekts, sonstige
35.61 ↔ Korrektur eines Vorhofseptumdefekts mit Bio-Graft	37.90.10 ↔ Perkutaner Verschluss des linken Vorhofsohrs
35.98.11 ↔ Perkutan-transluminaler Verschluss eines Vorhofseptumdefekts, mit 1 Verschlussdevice	37.90.99 ↔ Einsetzen von Vorrichtungen ins linke Herzohr, sonstige
35.98.12 ↔ Perkutan-transluminaler Verschluss eines Vorhofseptumdefekts, mit 2 und mehr Verschlussdevices	

ADRG E02

Andere OR-Prozeduren an den Atmungsorganen oder aufwendiger Eingriff am Bronchus

Mindestens eine Prozedur in Tabelle E02-1 oder Prozedur in Tabelle E02-2 und Prozedur in Tabelle E02-3

DRG E02A

Andere OR-Prozeduren an den Atmungsorganen mit bestimmter Prozedur oder Alter < 16 Jahre

Alter < 16 Jahre oder Prozedur in Tabelle E02-4

DRG E02B

Andere OR-Prozeduren an den Atmungsorganen, Alter > 15 Jahre mit aufwendigem Eingriff am Bronchus

Mindestens eine Prozedur in Tabelle E02-5

DRG E02C

Andere OR-Prozeduren an den Atmungsorganen, Alter > 15 Jahre

Prozedur E02-1

00.4B.11 ↔ PTKI an Arterien der oberen Extremität oder Schulter	00.4B.1A ↔ PTKI an Unterschenkel- Arterien
00.4B.12 ↔ PTKI an der Aorta	00.4B.21 ↔ PTKI an Venen der oberen Extremität oder Schulter
00.4B.13 ↔ PTKI an Lungengefäßen	00.4B.22 ↔ PTKI an der V. Cava
00.4B.14 ↔ PTKI an anderen thorakalen Arterien	00.4B.23 ↔ PTKI an anderen thorakalen Venen
00.4B.15 ↔ PTKI an viszerale Arterien	00.4B.24 ↔ PTKI an Lebervenen
00.4B.16 ↔ PTKI an der A. renalis	00.4B.25 ↔ PTKI an viszerale Venen
00.4B.17 ↔ PTKI an anderen abdominalen Arterien	00.4B.26 ↔ PTKI an anderen abdominalen Venen
00.4B.18 ↔ PTKI an Oberschenkel- Arterien und A. poplitea	00.4B.27 ↔ PTKI an Oberschenkel- Venen
00.4B.19 ↔ PTKI an Arterien an anderer Lokalisation	00.4B.28 ↔ PTKI an Unterschenkel- Venen
	00.4B.29 ↔ PTKI an Venen, sonstige

00.4B.31 ↔	PTKI an der V. saphena magna	27.62.22 ↔	Sekundäre plastische Rekonstruktion am weichen Gaumen
00.4B.32 ↔	PTKI an der V. saphena parva	27.69.10 ↔	Plastische Rekonstruktion am weichen Gaumen
00.4B.33 ↔	PTKI an epifaszialen Seitenäste des Beines	27.69.11 ↔	Plastische Rekonstruktion am knöchernen Gaumen
00.4B.34 ↔	PTKI an epifaszialen Armvenen	27.69.99 ↔	Sonstige plastische Rekonstruktion am Gaumen, sonstige
00.4B.39 ↔	PTKI an epifaszialen Venen, sonstige	27.73 ↔	Plastische Rekonstruktion an der Uvula
00.4B.41 ↔	PTKI an künstlich angelegten Gefässen der oberen Extremität oder Schulter	28.2X.00 ↔	Tonsillektomie ohne Adenoidektomie, n.n.bez.
00.4B.42 ↔	PTKI an venösen oder Kunststoff- Dialyse-Shunts	28.2X.10 ↔	Partielle Resektion der Tonsille [Tonsillotomie] ohne Adenoidektomie
00.4B.43 ↔	PTKI an thorakalen künstlich angelegten Gefässen	28.2X.11 ↔	Totale Tonsillektomie ohne Adenoidektomie
00.4B.44 ↔	PTKI an abdominalen künstlich angelegten Gefässen	28.2X.12 ↔	Abszessstonsillektomie
00.4B.45 ↔	PTKI an künstlich angelegten Gefässen am Oberschenkel und popliteal	28.2X.99 ↔	Tonsillektomie ohne Adenoidektomie, sonstige
00.4B.46 ↔	PTKI an künstlich angelegten Gefässen am Unterschenkel	28.3X.00 ↔	Tonsillektomie mit Adenoidektomie, n.n.bez.
00.4B.49 ↔	PTKI an künstlich angelegten Gefässen an anderer Lokalisation	28.3X.10 ↔	Partielle Resektion der Tonsille [Tonsillotomie] mit Adenoidektomie
01.15 ↔	Biopsie am Schädel	28.3X.11 ↔	Totale Tonsillektomie mit Adenoidektomie
21.5 ↔	Submuköse Resektion des Nasenseptums	28.3X.12 ↔	Abszessstonsillektomie mit Adenoidektomie
21.61 ↔	Konchektomie durch Kauterisation oder Kryochirurgie	28.3X.99 ↔	Tonsillektomie mit Adenoidektomie, sonstige
21.69.00 ↔	Sonstige Konchektomie, n.n.bez.	28.4 ↔	Exzision eines Tonsillenrestes
21.69.10 ↔	Konchotomie und Abtragung von hinteren Enden	28.6 ↔	Adenoidektomie ohne Tonsillektomie
21.69.11 ↔	Submuköse Resektion (Turbinoplastik)	29.33.00 ↔	(Partielle) Pharyngektomie, n.n.bez.
21.69.12 ↔	Sonstige Operationen an der unteren Nasenmuschel	29.33.10 ↔	Partielle Pharyngektomie, ohne Rekonstruktion
21.69.99 ↔	Sonstige Konchektomie, sonstige	29.33.11 ↔	Partielle Pharyngektomie, Rekonstruktion mit gestieltem regionalen oder Fernlappen
21.83.00 ↔	Totale plastische Nasenrekonstruktion, n.n.bez.	29.33.12 ↔	Partielle Pharyngektomie, Rekonstruktion mit freiem mikrovaskulär-anastomosierten Transplantat
21.83.10 ↔	Septorhinoplastik mit Korrektur des Knorpels oder des Knochens, mit lokalen autogenen Transplantaten	29.33.20 ↔	Totale Pharyngektomie, Rekonstruktion mit gestieltem regionalen oder Fernlappen
21.83.11 ↔	Septorhinoplastik mit Korrektur des Knorpels oder des Knochens, mit distalen autogenen Transplantaten, allo genen oder xenogenen Transplantaten	29.33.21 ↔	Totale Pharyngektomie, Rekonstruktion mit freiem mikrovaskulär-anastomosierten Transplantat, freiem Darmtransplantat oder Magenhochzug
21.83.12 ↔	Septorhinoplastik mit Korrektur des Knochens und des Knorpels	29.33.99 ↔	(Partielle) Pharyngektomie, sonstige
21.83.20 ↔	Totale plastische Nasenrekonstruktion mit Implantation von alloplastischen Materialien	29.4X.10 ↔	Plastische Rekonstruktion am Pharynx, mit lokaler Schleimhaut oder freiem Hautlappen
21.83.99 ↔	Totale plastische Nasenrekonstruktion, sonstige	29.4X.11 ↔	Plastische Rekonstruktion am Pharynx, mit gestieltem myokutanen Lappen
21.84 ↔	Revision einer Rhinoplastik	29.4X.12 ↔	Plastische Rekonstruktion am Pharynx, mit mikrovaskulär anastomosiertem Transplantat, Darmtransplantat oder Magenhochzug
21.85 ↔	Augmentationsrhinoplastik	29.4X.99 ↔	Plastische Rekonstruktion am Pharynx, sonstige
21.86.00 ↔	Rhinoplastik der Nasenweichteile, n.n.bez.	29.59 ↔	Sonstige plastische Rekonstruktion am Pharynx, sonstige
21.86.10 ↔	Rhinoplastik der Nasenweichteile, äussere Nase	30.01 ↔	Marsupialisation einer Larynxzyste
21.86.11 ↔	Rhinoplastik mit lokalen oder distalen Lappen	30.09.00 ↔	Sonstige Exzision oder Destruktion von Läsion oder Gewebe am Larynx, n.n.bez.
21.86.99 ↔	Rhinoplastik der Nasenweichteile, sonstige	30.09.10 ↔	Exzision oder Destruktion von Läsion oder Gewebe am Larynx ohne Thyreotomie
21.87 ↔	Sonstige Rhinoplastik	30.09.11 ↔	Dekortikation / Stripping einer Stimmlippe, ohne Thyreotomie
21.88.00 ↔	Sonstige Septumplastik, n.n.bez.	30.09.20 ↔	Exzision oder Destruktion von Läsion oder Gewebe am Larynx, durch Thyreotomie
21.88.10 ↔	Septumplastik, Septumunterfütterung	30.09.21 ↔	Dekortikation / Stripping einer Stimmlippe, durch Thyreotomie
21.88.11 ↔	Septumplastik, Verschluss einer Septumperforation mit Schleimhaut-Verschiebelappen	30.09.99 ↔	Sonstige Exzision oder Destruktion von Läsion oder Gewebe am Larynx, sonstige
21.88.12 ↔	Septumplastik, Plastische Korrektur ohne Resektion	30.1X.00 ↔	Hemilaryngektomie, n.n.bez.
21.88.13 ↔	Septumplastik, Plastische Korrektur mit Resektion	30.1X.10 ↔	Hemilaryngektomie, supraglottisch horizontal
21.88.14 ↔	Septumplastik, Plastische Rekonstruktion des Nasenseptums, mit lokalen autogenen Transplantaten (Austauschplastik)	30.1X.11 ↔	Hemilaryngektomie, supraglottisch mit Zungengrundresektion
21.88.15 ↔	Septumplastik, Plastische Rekonstruktion des Nasenseptums, mit distalen autogenen Transplantaten, allo genen oder xenogenen Transplantaten	30.1X.99 ↔	Hemilaryngektomie, sonstige
21.88.99 ↔	Sonstige Septumplastik, sonstige	30.21 ↔	Epiglottidektomie
21.89 ↔	Plastische Rekonstruktion und Operationen an der Nase, sonstige	30.22.00 ↔	Chordektomie, n.n.bez.
21.99.00 ↔	Sonstige Nasenoperationen, n.n.bez.	30.22.10 ↔	Chordektomie, endolaryngeal
21.99.10 ↔	Einseitige Resektion einer Choanalatresie transnasal endoskopisch	30.22.11 ↔	Chordektomie, durch Thyreotomie
21.99.20 ↔	Beidseitige Resektion einer Choanalatresie transnasal endoskopisch	30.22.99 ↔	Chordektomie, sonstige
21.99.99 ↔	Sonstige Nasenoperationen, sonstige	30.29.00 ↔	Sonstige partielle Laryngektomie, n.n.bez.
27.61 ↔	Naht einer Rissverletzung am Gaumen	30.29.10 ↔	Cricohyoidoepiglottopexie (CHEP)
27.62.12 ↔	Primäre plastische Rekonstruktion am weichen Gaumen	30.29.11 ↔	Cricohyoidopexie (CHP)
27.62.21 ↔	Sekundäre plastische Rekonstruktion am knöchernen Gaumen mit Knochentransplantat	30.29.20 ↔	Partielle Larynx-Pharynx-Resektion
		30.29.21 ↔	Partielle Laryngektomie frontale (Huet)

30.29.22 ↔	Partielle Laryngektomie frontolaterale (Leroux-Robert)	31.21 ‡↔	Mediastinale Tracheostomie
30.29.30 ↔	Arytenoidektomie	31.29 ‡↔	Permanente Tracheostomie, sonstige
30.29.99 ↔	Sonstige partielle Laryngektomie, sonstige	31.3 ↔	Sonstige Inzisionen an Larynx und Trachea
30.3X.00 ↔	Vollständige Laryngektomie, n.n.bez.	31.45 ↔	Offene Biopsie an Larynx oder Trachea
30.3X.10 ↔	Vollständige Laryngektomie, ohne Rekonstruktion	31.51 ↔	Lokale Exzision von Läsion oder Gewebe an der Trachea, offen chirurgisch
30.3X.11 ↔	Vollständige Laryngektomie, Rekonstruktion mit lokaler Schleimhaut	31.61 ↔	Naht einer Rissverletzung am Larynx
30.3X.12 ↔	Vollständige Laryngektomie, Rekonstruktion mit nicht vaskularisiertem Transplantat	31.62 ↔	Verschluss einer Larynxfistel
30.3X.13 ↔	Vollständige Laryngektomie, Rekonstruktion mit gestieltem regionalen Lappen	31.63 ↔	Revision einer Laryngostomie
30.3X.14 ↔	Vollständige Laryngektomie, Rekonstruktion mit gestieltem Fernlappen	31.64 ↔	Versorgung einer Larynxfraktur
30.3X.15 ↔	Vollständige Laryngektomie, Rekonstruktion mit freiem mikrovaskulär-anastomosierten Transplantat	31.69.10 ↔	Laryngoplastik, n.n.bez.
30.3X.16 ↔	Vollständige Laryngektomie, Rekonstruktion mit freiem Darmtransplantat	31.69.11 ↔	Medialisierung Laryngoplastik, n.n.bez.
30.3X.17 ↔	Vollständige Laryngektomie, Rekonstruktion mit Magenhochzug	31.69.12 ↔	Medialisierung Laryngoplastik, Thyroplastik Typ I
30.3X.19 ↔	Vollständige Laryngektomie, sonstige Rekonstruktion	31.69.14 ↔	Medialisierung Laryngoplastik, externer Zugang
30.3X.99 ↔	Vollständige Laryngektomie, sonstige	31.69.20 ↔	Erweiterungsplastik der Glottis (endolaryngeal)
30.4X.00 ↔	Radikale Laryngektomie, n.n.bez.	31.69.30 ↔	Cricothyroidopexie
30.4X.10 ↔	Radikale Laryngektomie, mit Pharyngektomie, ohne Rekonstruktion	31.69.31 ↔	Arytenoidopexie
30.4X.11 ↔	Radikale Laryngektomie, mit Pharyngektomie, Rekonstruktion mit lokaler Schleimhaut	31.69.40 ↔	Konstruktion / Revision einer Neoglottis
30.4X.12 ↔	Radikale Laryngektomie, mit Pharyngektomie, Rekonstruktion mit nicht vaskularisiertem Transplantat	31.69.41 ↔	Plastische Rekonstruktion des Larynx
30.4X.13 ↔	Radikale Laryngektomie, mit Pharyngektomie, Rekonstruktion mit gestieltem regionalen Lappen	31.69.42 ↔	Plastische Rekonstruktion einer Stimmlippe
30.4X.14 ↔	Radikale Laryngektomie, mit Pharyngektomie, Rekonstruktion mit gestieltem Lappen	31.69.99 ↔	Sonstige plastische Rekonstruktion am Larynx, sonstige
30.4X.15 ↔	Radikale Laryngektomie, mit Pharyngektomie, Rekonstruktion mit freiem mikrovaskulär-anastomosierten Transplantat	31.71 ↔	Naht einer Rissverletzung an der Trachea
30.4X.16 ↔	Radikale Laryngektomie, mit Pharyngektomie, Rekonstruktion mit freiem Darmtransplantat	31.72 ↔	Verschluss einer äusseren trachealen Fistel
30.4X.17 ↔	Radikale Laryngektomie, mit Pharyngektomie, Rekonstruktion mit Magenhochzug	31.73 ↔	Verschluss einer anderen trachealen Fistel
30.4X.19 ↔	Radikale Laryngektomie, mit Pharyngektomie, sonstige Rekonstruktion	31.75 ↔	Rekonstruktion der Trachea und Konstruktion eines künstlichen Larynx
30.4X.20 ↔	Radikale Laryngektomie, mit Pharyngektomie und Schilddrüsenresektion, ohne Rekonstruktion	31.79.00 ↔	Sonstige plastische Rekonstruktion an der Trachea, n.n.bez.
30.4X.21 ↔	Radikale Laryngektomie, mit Pharyngektomie und Schilddrüsenresektion, Rekonstruktion mit lokaler Schleimhaut	31.79.10 ‡↔	Erweiterungsplastik eines Tracheostoma
30.4X.22 ↔	Radikale Laryngektomie, mit Pharyngektomie und Schilddrüsenresektion, Rekonstruktion mit nicht vaskularisiertem Transplantat	31.79.11 ↔	Plastische Rekonstruktion (Tracheatransplantation)
30.4X.23 ↔	Radikale Laryngektomie, mit Pharyngektomie und Schilddrüsenresektion, Rekonstruktion mit gestieltem regionalen Lappen	31.79.12 ↔	Tracheopexie
30.4X.24 ↔	Radikale Laryngektomie, mit Pharyngektomie und Schilddrüsenresektion, Rekonstruktion mit gestieltem Lappen	31.79.13 ↔	End-zu-End-Anastomose der Trachea (bei Ruptur)
30.4X.25 ↔	Radikale Laryngektomie, mit Pharyngektomie und Schilddrüsenresektion, Rekonstruktion mit freiem mikrovaskulär-anastomosierten Transplantat	31.79.14 ↔	Cricotracheale Resektion
30.4X.26 ↔	Radikale Laryngektomie, mit Pharyngektomie und Schilddrüsenresektion, Rekonstruktion mit freiem Darmtransplantat	31.79.15 ↔	Sonstige (plastische) Rekonstruktion an der Trachea bei Trachealstenose
30.4X.27 ↔	Radikale Laryngektomie, mit Pharyngektomie und Schilddrüsenresektion, Rekonstruktion mit Magenhochzug	31.79.99 ↔	Sonstige plastische Rekonstruktion an der Trachea, sonstige
30.4X.29 ↔	Radikale Laryngektomie, mit Pharyngektomie und Schilddrüsenresektion, sonstige Rekonstruktion	31.92 ↔	Lösung von Adhäsionen an Trachea oder Larynx
30.4X.99 ↔	Radikale Laryngektomie, sonstige	31.96 ↔	Einsetzen eines Larynx- oder Trachea-Stents
31.1 ‡↔	Temporäre Tracheostomie	31.97 ↔	Dilatation der Trachea, endoskopisch
		31.98 ↔	Sonstige Operationen am Larynx
		31.99.00 ↔	Sonstige Operationen an der Trachea, n.n.bez.
		31.99.99 ↔	Sonstige Operationen an der Trachea, sonstige
		32.01.13 ‡↔	Endoskopische Exzision oder Destruktion von Läsion oder Gewebe an einem Bronchus, Thermoplastie der Bronchialmuskulatur
		32.20 ↔	Thorakoskopische Exzision von Läsion oder Gewebe an der Lunge
		33.71.11 ‡↔	Endoskopisches Einsetzen von Bronchialventil(en), ein Ventil
		33.71.12 ‡↔	Endoskopisches Einsetzen von Bronchialventil(en), zwei Ventile
		33.71.13 ‡↔	Endoskopisches Einsetzen von Bronchialventil(en), drei Ventile
		33.71.14 ‡↔	Endoskopisches Einsetzen von Bronchialventil(en), vier Ventile
		33.71.16 ‡↔	Endoskopisches Einsetzen von Bronchialventil(en), fünf Ventile
		33.71.17 ‡↔	Endoskopisches Einsetzen von Bronchialventil(en), sechs Ventile
		33.71.18 ‡↔	Endoskopisches Einsetzen von Bronchialventil(en), sieben Ventile
		33.71.1A ‡↔	Endoskopisches Einsetzen von Bronchialventil(en), acht Ventile
		33.71.1B ‡↔	Endoskopisches Einsetzen von Bronchialventil(en), neun Ventile
		33.71.1C ‡↔	Endoskopisches Einsetzen von Bronchialventil(en), zehn und mehr Ventile
		33.71.21 ‡↔	Endoskopisches Ersetzen von Bronchialventil(en), ein Ventil

33.71.22 ‡↔	Endoskopisches Ersetzen von Bronchialventil(en), zwei Ventile	34.3X.30 ↔	Destruktion von Läsion oder Gewebe des Mediastinums
33.71.23 ‡↔	Endoskopisches Ersetzen von Bronchialventil(en), drei Ventile	34.3X.99 ↔	Exzision oder Destruktion von Läsion oder Gewebe des Mediastinums, sonstige
33.71.24 ‡↔	Endoskopisches Ersetzen von Bronchialventil(en), vier Ventile	34.4X.10 ↔	Exzision einer Läsion an der Brustwand
33.71.26 ‡↔	Endoskopisches Ersetzen von Bronchialventil(en), fünf Ventile	34.4X.21 ↔	Teilresektion einer Läsion an der Brustwand, ohne Rekonstruktion
33.71.27 ‡↔	Endoskopisches Ersetzen von Bronchialventil(en), sechs Ventile	34.4X.22 ↔	Teilresektion einer Läsion an der Brustwand, mit Rekonstruktion
33.71.28 ‡↔	Endoskopisches Ersetzen von Bronchialventil(en), sieben Ventile	34.4X.31 ↔	Resektion einer Läsion an der Brustwand, komplette Resektion des Sternums, ohne Rekonstruktion
33.71.2A ‡↔	Endoskopisches Ersetzen von Bronchialventil(en), acht Ventile	34.4X.32 ↔	Resektion einer Läsion an der Brustwand, komplette Resektion des Sternums, mit Rekonstruktion
33.71.2B ‡↔	Endoskopisches Ersetzen von Bronchialventil(en), neun Ventile	34.4X.40 ↔	Destruktion einer Läsion an der Brustwand
33.71.2C ‡↔	Endoskopisches Ersetzen von Bronchialventil(en), zehn und mehr Ventile	34.4X.99 ↔	Exzision oder Destruktion einer Läsion an der Brustwand, sonstige
33.91.20 ‡↔	Bronchusdilatation, endoskopisch, mit Einlegen oder Wechsel eines Stents/Stent-Grafts, n.n.bez.	34.6X.11 ↔	Pleurodese, offen chirurgisch, ohne Dekortikation
33.91.21 ‡↔	Bronchusdilatation, endoskopisch, mit Einlegen oder Wechsel eines Stents/Stent-Grafts aus Kunststoff	34.6X.12 ↔	Pleurodese, offen chirurgisch, mit Dekortikation
33.91.22 ‡↔	Bronchusdilatation, endoskopisch, mit Einlegen oder Wechsel eines Stents/Stent-Grafts aus Metall	34.6X.13 ↔	Pleurodese, offen chirurgisch, durch Poudrage
33.91.23 ‡↔	Bronchusdilatation, endoskopisch, mit Einlegen oder Wechsel eines Stents/Stent-Grafts hybrid/dynamisch	34.6X.19 ↔	Pleurodese, offen chirurgisch, sonstige
33.91.29 ‡↔	Bronchusdilatation, endoskopisch, mit Einlegen oder Wechsel eines Stents/Stent-Grafts, sonstige	34.6X.21 ↔	Pleurodese, thorakoskopisch, ohne Dekortikation
34.03 ↔	Wiedereröffnung einer Thorakotomie	34.6X.22 ↔	Pleurodese, thorakoskopisch, mit Dekortikation
34.06 ↔	Thorakoskopische Drainage der Pleurahöhle	34.6X.23 ↔	Pleurodese, thorakoskopisch, durch Poudrage
34.06 ↔	Thorakoskopische Drainage der Pleurahöhle	34.6X.29 ↔	Pleurodese, thorakoskopisch, sonstige
34.1 ↔	Inzision des Mediastinums	34.6X.99 ↔	Pleurodese, sonstige
34.20 ↔	Thorakoskopische Pleurabiopsie	34.89.00 ↔	Sonstige Operationen am Zwerchfell, n.n.bez.
34.21.00 ↔	Transpleurale Thorakoskopie, n.n.bez.	34.89.10 ↔	Sonstige Operationen am Zwerchfell, Inzision (Zwerchfellspaltung)
34.21.00 ↔	Transpleurale Thorakoskopie, n.n.bez.	34.89.99 ↔	Sonstige Operationen am Zwerchfell, sonstige
34.21.10 ↔	Transpleurale Thorakoskopie, Ersteingriff	34.93 ↔	Plastische Rekonstruktion an der Pleura
34.21.10 ↔	Transpleurale Thorakoskopie, Ersteingriff	34.99.00 ↔	Sonstige Operationen am Thorax, n.n.bez.
34.21.20 ↔	Transpleurale Thorakoskopie, Reeingriff	34.99.10 ↔	Entnahme von Rippenknorpel als Transplantat
34.21.20 ↔	Transpleurale Thorakoskopie, Reeingriff	34.99.99 ↔	Sonstige Operationen am Thorax, sonstige
34.21.99 ↔	Transpleurale Thorakoskopie, sonstige	37.31.00 ↔	Perikardektomie, n.n.bez.
34.21.99 ↔	Transpleurale Thorakoskopie, sonstige	37.31.10 ↔	Perikardektomie, partiell
34.22 ↔	Mediastinoskopie	37.31.20 ↔	Perikardektomie, total
34.23.20 ↔	Offene Biopsie an der Brustwand	37.31.30 ↔	Adhäsiolyse am Perikard
34.26 ↔	Offene Biopsie am Mediastinum	37.31.99 ↔	Perikardektomie, sonstige
34.3X.10 ↔	Exzision von Läsion oder Gewebe des Mediastinums	38.05.00 ↔	Inzision von anderen thorakalen Gefässen, n.n.bez.
34.3X.21 ↔	Resektion von Läsion oder Gewebe des Mediastinums, ohne Resektion an mediastinalen Organen	38.05.10 ↔	Inzision von anderen thorakalen Arterien
34.3X.22 ↔	Resektion von Läsion oder Gewebe des Mediastinums, mit Lungenresektion oder Brustwandteilresektion	38.05.20 ↔	Inzision von thorakalen Venen, n.n.bez.
34.3X.23 ↔	Resektion von Läsion oder Gewebe des Mediastinums, mit Perikardteilresektion	38.05.21 ↔	Inzision von thorakalen tiefen Venen
34.3X.24 ↔	Resektion von Läsion oder Gewebe des Mediastinums, mit prothetischem Gefässersatz	38.05.29 ↔	Inzision von thorakalen Venen, sonstige
34.3X.25 ↔	Resektion von Läsion oder Gewebe des Mediastinums, mit Lungenresektion und Gefässersatz	38.05.99 ↔	Inzision von anderen thorakalen Gefässen, sonstige
34.3X.26 ↔	Resektion von Läsion oder Gewebe des Mediastinums, mit Lungenresektion und Perikardteilresektion	38.07.00 ↔	Inzision von abdominalen Venen, n.n.bez.
34.3X.27 ↔	Resektion von Läsion oder Gewebe des Mediastinums, mit Perikardteilresektion und Gefässersatz	38.07.10 ↔	Inzision von tiefen abdominalen Venen, n.n.bez.
34.3X.28 ↔	Resektion von Läsion oder Gewebe des Mediastinums, mit Lungen- und Perikardteilresektion und Gefässersatz	38.07.11 ↔	Inzision der V. cava inferior
34.3X.29 ↔	Resektion von Läsion oder Gewebe des Mediastinums, sonstige	38.07.12 ↔	Inzision der V. iliaca
		38.07.19 ↔	Inzision von tiefen abdominalen Venen, sonstige
		38.65.10 ↔	Sonstige Exzision von thorakalen Arterien
		38.65.20 ↔	Sonstige Exzision von thorakalen Venen, n.n.bez.
		38.65.21 ↔	Sonstige Exzision der V. cava superior
		38.65.22 ↔	Sonstige Exzision von sonstigen tiefen thorakalen Venen
		38.65.29 ↔	Sonstige Exzision von thorakalen Venen, sonstige
		38.65.99 ↔	Sonstige Exzision von thorakalen Gefässen, sonstige
		38.67.00 ↔	Sonstige Exzision von abdominalen Venen, n.n.bez.
		38.67.10 ↔	Sonstige Exzision von tiefen abdominalen Venen, n.n.bez.
		38.67.11 ↔	Sonstige Exzision der V. cava inferior
		38.67.12 ↔	Sonstige Exzision der V. iliaca
		38.67.19 ↔	Sonstige Exzision von tiefen abdominalen Venen, sonstige
		38.67.99 ↔	Sonstige Exzision von abdominalen Venen, sonstige
		38.7X.10 ↔	Unterbrechung der Vena cava, offen chirurgisch, n.n.bez.
		38.7X.11 ↔	Einsetzen eines Antiembolie-Schirmes in die Vena cava, offen chirurgisch
		38.7X.12 ↔	Entfernung eines Antiembolie-Schirmes in der Vena cava, offen chirurgisch

38.7X.13 ↔	Ligatur oder Plikatur der Vena cava, offen chirurgisch	39.59.34 ↔	Sonstige plastische Rekonstruktion der V. jugularis
38.7X.19 ↔	Unterbrechung der Vena cava, offen chirurgisch, sonstige	39.59.39 ↔	Sonstige plastische Rekonstruktion von Gefässen an Kopf und Hals, sonstige
38.7X.21 ↔	Implantation eines Vena cava Filters, perkutan transluminal	39.59.40 ↔	Sonstige plastische Rekonstruktion von Gefässen der oberen Extremität, n.n.bez.
38.84.31 ↔	Ligatur des Ductus arteriosus apertus	39.59.41 ↔	Sonstige plastische Rekonstruktion von Arterien der oberen Extremität
38.87.00 ↔	Sonstiger chirurgischer Verschluss von abdominalen Venen, n.n.bez.	39.59.42 ↔	Sonstige plastische Rekonstruktion der V. subclavia, V. axillaris und V. brachiocephalica
38.87.10 ↔	Sonstiger chirurgischer Verschluss von tiefen abdominalen Venen, n.n.bez.	39.59.48 ↔	Sonstige plastische Rekonstruktion von sonstigen tiefen Venen der oberen Extremität
38.87.11 ↔	Sonstiger chirurgischer Verschluss der V. cava inferior	39.59.49 ↔	Sonstige plastische Rekonstruktion von Gefässen der oberen Extremität, sonstige
38.87.12 ↔	Sonstiger chirurgischer Verschluss der V. iliaca communis und V. iliaca interna	39.59.50 ↔	Sonstige plastische Rekonstruktion von thorakalen Gefässen, n.n.bez.
38.87.19 ↔	Sonstiger chirurgischer Verschluss von tiefen abdominalen Venen, sonstige	39.59.51 ↔	Sonstige plastische Rekonstruktion der thorakalen Aorta
38.87.99 ↔	Sonstiger chirurgischer Verschluss von abdominalen Venen, sonstige	39.59.52 ↔	Sonstige plastische Rekonstruktion der A. pulmonalis
39.0X.00 ↔	Shunt einer systemischen Arterie zur Pulmonalarterie, n.n.bez.	39.59.53 ↔	Sonstige plastische Rekonstruktion von thorakalen Arterien, sonstige
39.0X.10 ↔	Anastomose zwischen A. subclavia und A. pulmonalis (Blalock-Taussig)	39.59.54 ↔	Sonstige plastische Rekonstruktion der V. pulmonalis
39.0X.11 ↔	Anastomose zwischen Aorta und A. pulmonalis dextra (Waterston-Cooley)	39.59.55 ↔	Sonstige plastische Rekonstruktion der V. cava superior
39.0X.12 ↔	Anastomose zwischen Aorta descendens und A. pulmonalis sinistra (Potts-Smith)	39.59.59 ↔	Sonstige plastische Rekonstruktion von thorakalen Gefässen, sonstige
39.0X.13 ↔	Anastomose zwischen A. pulmonalis sinistra und A. pulmonalis dextra	39.59.60 ↔	Sonstige plastische Rekonstruktion von abdominalen Arterien, n.n.bez.
39.0X.20 ↔	Prothesenshunt zwischen A. pulmonalis und Aorta, zentral	39.59.61 ↔	Sonstige plastische Rekonstruktion der abdominalen Aorta
39.0X.21 ↔	Prothesenshunt zwischen A. pulmonalis und Aorta, peripher	39.59.62 ↔	Sonstige plastische Rekonstruktion des Truncus coeliacus
39.0X.23 ↔	Pulmonalarteriellies Banding	39.59.63 ↔	Sonstige plastische Rekonstruktion der A. gastrica
39.0X.24 ↔	Shunt einer systemischen Arterie zur Pulmonalarterie, Damus-Kay-Stansel-Operation	39.59.64 ↔	Sonstige plastische Rekonstruktion A. hepatica
39.0X.99 ↔	Shunt einer systemischen Arterie zur Pulmonalarterie, sonstige	39.59.65 ↔	Sonstige plastische Rekonstruktion der A. lienalis
39.49.30 ↔	Ersatz eines kardialen Conduit	39.59.66 ↔	Sonstige plastische Rekonstruktion der A. renalis
39.50.00 ↔	Angioplastik oder Atherektomie an sonstigem(n) Nicht-Herzkranzgefäss(en), n.n.bez.	39.59.67 ↔	Sonstige plastische Rekonstruktion der A. mesenterica
39.50.10 ↔	Angioplastik oder Atherektomie an sonstigem(n) Nicht-Herzkranzgefäss(en) mit Ballon, n.n.bez.	39.59.68 ↔	Sonstige plastische Rekonstruktion der A. iliaca
39.50.11 ↔	Angioplastik oder Atherektomie an sonstigem(n) Nicht-Herzkranzgefäss(en) mit einfacher Ballon	39.59.69 ↔	Sonstige plastische Rekonstruktion von abdominalen Arterien, sonstige
39.50.12 ↔	Angioplastik oder Atherektomie an sonstigem(n) Nicht-Herzkranzgefäss(en) mit cutting Ballon	39.59.70 ↔	Sonstige plastische Rekonstruktion von abdominalen Venen, n.n.bez.
39.50.13 ↔	Angioplastik oder Atherektomie an sonstigem(n) Nicht-Herzkranzgefäss(en) mit Kryoplastie-Ballon	39.59.71 ↔	Sonstige plastische Rekonstruktion der V. cava inferior
39.50.14 ↔	Angioplastik oder Atherektomie an sonstigem(n) Nicht-Herzkranzgefäss(en) mit Drug eluting Ballon	39.59.72 ↔	Sonstige plastische Rekonstruktion der V. iliaca
39.50.15 ↔	Angioplastik oder Atherektomie an sonstigem(n) Nicht-Herzkranzgefäss(en) mittels Lithotripsie	39.59.79 ↔	Sonstige plastische Rekonstruktion von abdominalen Venen, sonstige
39.50.19 ↔	Angioplastik oder Atherektomie an sonstigem(n) Nicht-Herzkranzgefäss(en) mit sonstiger Ballon	39.59.80 ↔	Sonstige plastische Rekonstruktion von Gefässen der unteren Extremität, n.n.bez.
39.50.20 ↔	Angioplastik Blade- Laserangioplastie an sonstigem(n) Nicht-Herzkranzgefäss(en)	39.59.81 ↔	Sonstige plastische Rekonstruktion von Arterien der unteren Extremität
39.50.21 ↔	Angioplastik Thrombektomie an sonstigem(n) Nicht-Herzkranzgefäss(en)	39.59.82 ↔	Sonstige plastische Rekonstruktion der V. femoralis
39.50.99 ↔	Angioplastik oder Atherektomie an sonstigem(n) Nicht-Herzkranzgefäss(en), sonstige	39.59.83 ↔	Sonstige plastische Rekonstruktion der V. poplitea
39.52.99 ↔	Sonstige Korrektur eines Aneurysmas, sonstige	39.59.88 ↔	Sonstige plastische Rekonstruktion von sonstigen tiefen Venen der unteren Extremität
39.59.10 ↔	Transposition von Arterien, n.n.bez.	39.59.89 ↔	Sonstige plastische Rekonstruktion von Gefässen der unteren Extremität, sonstige
39.59.30 ↔	Sonstige plastische Rekonstruktion von Gefässen an Kopf und Hals, n.n.bez.	39.59.90 ↔	Sonstige plastische Rekonstruktion eines Gefässes, Venenklappenplastik
39.59.31 ↔	Sonstige plastische Rekonstruktion eines intrakraniellen Gefässes	39.71.00 ↔	Endovaskuläre Implantation eines Stent-Grafts (Stent-Prothesen) an der abdominalen Aorta, n.n.bez.
39.59.32 ↔	Sonstige plastische Rekonstruktion der extrakraniellen A. vertebralis	39.71.09 ↔	Endovaskuläre Implantation eines Stent-Grafts (Stent-Prothesen) an der abdominalen Aorta, sonstige
39.59.33 ↔	Sonstige plastische Rekonstruktion von extrakraniellen Arterien an Kopf und Hals, sonstige	39.71.21 ↔	Endovaskuläre Implantation in die Aorta abdominalis von Stent-Grafts (Stent-Prothesen), ohne Öffnung
		39.71.22 ↔	Endovaskuläre Implantation in die Aorta abdominalis von Stent-Grafts (Stent-Prothesen), mit 1 Öffnung
		39.71.23 ↔	Endovaskuläre Implantation in die Aorta abdominalis von Stent-Grafts (Stent-Prothesen), mit 2 Öffnungen

- 39.71.24 ↔ Endovaskuläre Implantation in die Aorta abdominalis von Stent-Grafts (Stent-Prothesen), mit 3 Öffnungen
- 39.71.25 ↔ Endovaskuläre Implantation in die Aorta abdominalis von Stent-Grafts (Stent-Prothesen), mit 4 und mehr Öffnungen
- 39.71.31 ↔ Endovaskuläre Implantation in die Aorta abdominalis von Stent-Grafts (Stent-Prothesen), mit Versorgung eines Gefäßabganges in Parallelgraft-Technik
- 39.71.32 ↔ Endovaskuläre Implantation in die Aorta abdominalis von Stent-Grafts (Stent-Prothesen), mit Versorgung von zwei oder mehr Gefäßabgängen in Parallelgraft-Technik
- 39.72.00 ↔ Endovaskuläre plastische Rekonstruktion oder Okklusion von Gefäßen am Kopf und Hals, n.n.bez.
- 39.72.09 ↔ Endovaskuläre plastische Rekonstruktion oder Okklusion von Gefäßen am Kopf und Hals, sonstige
- 39.72.10 ↔ Selektive Embolisation von intrakraniellen Gefäßen, n.n.bez.
- 39.72.11 ↔ Selektive Embolisation von intrakraniellen Gefäßen mit Partikeln oder Coils
- 39.72.12 ↔ Selektive Embolisation von intrakraniellen Gefäßen mit embolisierenden Flüssigkeiten, ablösbaren Ballons oder Schirmen
- 39.72.14 ↔ Selektive Embolisation von intrakraniellen Gefäßen mit adhäsivem Embolisat
- 39.72.15 ↔ Selektive Embolisation von intrakraniellen Gefäßen mit Plugs
- 39.72.19 ↔ Selektive Embolisation von intrakraniellen Gefäßen, sonstige
- 39.72.20 ↔ Selektive Embolisation von extrakraniellen Gefäßen des Kopfes und des Halses, n.n.bez.
- 39.72.21 ↔ Selektive Embolisation von extrakraniellen Gefäßen des Kopfes und des Halses mit Partikeln oder Coils
- 39.72.22 ↔ Selektive Embolisation von extrakraniellen Gefäßen des Kopfes und des Halses mit embolisierenden Flüssigkeiten, ablösbaren Ballons oder Schirmen
- 39.72.24 ↔ Selektive Embolisation von extrakraniellen Gefäßen des Kopfes und des Halses mit adhäsivem Embolisat
- 39.72.25 ↔ Selektive Embolisation von extrakraniellen Gefäßen des Kopfes und des Halses mit Plugs
- 39.72.29 ↔ Selektive Embolisation von extrakraniellen Gefäßen des Kopfes und des Halses, sonstige
- 39.73.00 ↔ Endovaskuläre Implantation eines Stent-Grafts (Stent-Prothesen) an der thorakalen und thorakoabdominalen Aorta, n.n.bez.
- 39.73.09 ↔ Endovaskuläre Implantation eines Stent-Grafts (Stent-Prothesen) an der thorakalen und thorakoabdominalen Aorta, sonstige
- 39.73.31 ↔ Endovaskuläre Implantation in die Aorta thoracica von Stent-Grafts (Stent-Prothesen), ohne Öffnung
- 39.73.32 ↔ Endovaskuläre Implantation in die Aorta thoracica von Stent-Grafts (Stent-Prothesen), mit 1 Öffnung
- 39.73.33 ↔ Endovaskuläre Implantation in die Aorta thoracica von Stent-Grafts (Stent-Prothesen), mit 2 Öffnungen
- 39.73.34 ↔ Endovaskuläre Implantation in die Aorta thoracica von Stent-Grafts (Stent-Prothesen), mit 3 Öffnungen
- 39.73.35 ↔ Endovaskuläre Implantation in die Aorta thoracica von Stent-Grafts (Stent-Prothesen), mit 4 und mehr Öffnungen
- 39.73.36 ↔ Endovaskuläre Implantation in die Aorta thoracica von Stent-Grafts (Stent-Prothesen), mit Versorgung eines Gefäßabganges in Parallelgraft-Technik
- 39.73.37 ↔ Endovaskuläre Implantation in die Aorta thoracica von Stent-Grafts (Stent-Prothesen), mit Versorgung von 2 und mehr Gefäßabgängen in Parallelgraft-Technik
- 39.73.41 ↔ Endovaskuläre Implantation in die Aorta thoracoabdominalis von Stent-Grafts (Stent-Prothesen), ohne Öffnung
- 39.73.42 ↔ Endovaskuläre Implantation in die Aorta thoracoabdominalis von Stent-Grafts (Stent-Prothesen), mit 1 Öffnung
- 39.73.43 ↔ Endovaskuläre Implantation in die Aorta thoracoabdominalis von Stent-Grafts (Stent-Prothesen), mit 2 Öffnungen
- 39.73.44 ↔ Endovaskuläre Implantation in die Aorta thoracoabdominalis von Stent-Grafts (Stent-Prothesen), mit 3 Öffnungen
- 39.73.45 ↔ Endovaskuläre Implantation in die Aorta thoracoabdominalis von Stent-Grafts (Stent-Prothesen), mit 4 und mehr Öffnungen
- 39.73.46 ↔ Endovaskuläre Implantation in die Aorta thoracoabdominalis von Stent-Grafts (Stent-Prothesen), mit Versorgung eines Gefäßabganges in Parallelgraft-Technik
- 39.73.47 ↔ Endovaskuläre Implantation in die Aorta thoracoabdominalis von Stent-Grafts (Stent-Prothesen), mit Versorgung von 2 und mehr Gefäßabgängen in Parallelgraft-Technik
- 39.75.01 ↔ Perkutan-transluminale Gefäßintervention, sonstige Gefäße, Fremdkörperentfernung mit Bergekatheter, Körbchenkatheter, etc.
- 39.75.10 ↔ Perkutan-transluminale Gefäßintervention, sonstige Gefäße, Kathetersysteme zu Rekanalisation von Totalverschlüssen
- 39.75.11 ↔ Perkutan-transluminale Gefäßintervention, sonstige Gefäße, Rotationsthorombektomie
- 39.75.12 ↔ Perkutan-transluminale Gefäßintervention, sonstige Gefäße, Laserangioplastie
- 39.75.13 ↔ Perkutan-transluminale Gefäßintervention, sonstige Gefäße, Anti-Embolie-System (periphere oder viszerale Gefäße)
- 39.75.14 ↔ Perkutan-transluminale Gefäßintervention, sonstige Gefäße, Atherektomie
- 39.75.15 ↔ Perkutan-transluminale Gefäßintervention, sonstige Gefäße, selektive Thrombolyse
- 39.75.16 ↔ Perkutan-transluminale Gefäßintervention sonstige Gefäße, selektive Thrombolyse, ultraschallunterstützt
- 39.75.30 ↔ Zerebrale Perfusionsaugmentation durch partielle endoaoortale Ballonokklusion
- 39.76.50 ↔ Perkutane selektive Thrombolyse an extrakraniellen Gefäßen des Kopfes und Halses
- 39.76.70 ↔ Perkutane endovaskuläre Fremdkörperentfernung aus extrakraniellen Gefäßen des Kopfes und Halses
- 39.77.50 ↔ Perkutane selektive Thrombolyse von intrakraniell(en) Gefäß(en)
- 39.77.70 ↔ Perkutane endovaskuläre Fremdkörperentfernung aus intrakraniell(en) Gefäß(en)
- 39.79.21 ↔ Coil-Embolisation oder -Verschluss von Gefäßen der oberen Extremitäten
- 39.79.22 ↔ Coil-Embolisation oder -Verschluss der Aorta
- 39.79.24 ↔ Coil-Embolisation oder -Verschluss von thorakalen Gefäßen
- 39.79.25 ↔ Coil-Embolisation oder -Verschluss von viszeralen Gefäßen
- 39.79.26 ↔ Coil-Embolisation oder -Verschluss von abdominalen Gefäßen
- 39.79.27 ↔ Coil-Embolisation oder -Verschluss von Gefäßen der unteren Extremitäten
- 39.79.28 ↔ Coil-Embolisation oder -Verschluss von spinalen Gefäßen
- 39.79.29 ↔ Coil-Embolisation oder -Verschluss von sonstigen Gefäßen, sonstige
- 39.79.30 ↔ Selektive Embolisation mit embolisierenden Flüssigkeiten von sonstigen Gefäßen, n.n.bez.
- 39.79.31 ↔ Selektive Embolisation mit embolisierenden Flüssigkeiten von Gefäßen der oberen Extremitäten
- 39.79.32 ↔ Selektive Embolisation mit embolisierenden Flüssigkeiten der Aorta

39.79.34 ↔	Selektive Embolisation mit embolisierenden Flüssigkeiten von thorakalen Gefässen	39.79.74 ↔	Kathetertechnischer Verschluss mittels Laser, an thorakalen Gefässen
39.79.35 ↔	Selektive Embolisation mit embolisierenden Flüssigkeiten von viszerale Gefässen	39.79.75 ↔	Kathetertechnischer Verschluss mittels Laser, an Gefässen der unteren Extremitäten
39.79.36 ↔	Selektive Embolisation mit embolisierenden Flüssigkeiten von abdominalen Gefässen	39.79.76 ↔	Kathetertechnischer Verschluss mittels Laser, an viszerale Gefässen
39.79.37 ↔	Selektive Embolisation mit embolisierenden Flüssigkeiten von Gefässen der unteren Extremitäten	39.79.77 ↔	Kathetertechnischer Verschluss mittels Laser, an abdominalen Gefässen
39.79.38 ↔	Selektive Embolisation mit embolisierenden Flüssigkeiten von spinalen Gefässen	39.79.79 ↔	Kathetertechnischer Verschluss von Arterien mittels Laser, sonstige Gefässe, sonstige
39.79.39 ↔	Selektive Embolisation mit embolisierenden Flüssigkeiten von sonstigen Gefässen, sonstige	39.79.80 ↔	Kathetertechnischer Verschluss von Arterien mittels Radiofrequenz, sonstige Gefässe, n.n.bez.
39.79.40 ↔	Selektive Embolisation mit ablösbaren Ballons von sonstigen Gefässen, n.n.bez.	39.79.81 ↔	Kathetertechnischer Verschluss mittels Radiofrequenz an Arterien der oberen Extremitäten
39.79.41 ↔	Selektive Embolisation mit ablösbaren Ballons von Gefässen der oberen Extremitäten	39.79.82 ↔	Kathetertechnischer Verschluss mittels Radiofrequenz an der Aorta
39.79.42 ↔	Selektive Embolisation mit ablösbaren Ballons der Aorta	39.79.84 ↔	Kathetertechnischer Verschluss mittels Radiofrequenz an thorakalen Gefässen
39.79.44 ↔	Selektive Embolisation mit ablösbaren Ballons von thorakalen Gefässen	39.79.85 ↔	Kathetertechnischer Verschluss mittels Radiofrequenz an Gefässen der unteren Extremitäten
39.79.45 ↔	Selektive Embolisation mit ablösbaren Ballons von viszerale Gefässen	39.79.86 ↔	Kathetertechnischer Verschluss mittels Radiofrequenz an viszerale Gefässen
39.79.46 ↔	Selektive Embolisation mit ablösbaren Ballons von abdominalen Gefässen	39.79.87 ↔	Kathetertechnischer Verschluss mittels Radiofrequenz an abdominalen Gefässen
39.79.47 ↔	Selektive Embolisation mit ablösbaren Ballons von spinalen Gefässen	39.79.89 ↔	Kathetertechnischer Verschluss mittels Radiofrequenz an sonstigen Gefässen, sonstige
39.79.48 ↔	Selektive Embolisation mit ablösbaren Ballons von Gefässen der unteren Extremitäten	39.79.A0 ↔	Selektive Embolisation mit Plugs von sonstigen Gefässen, n.n.bez.
39.79.49 ↔	Selektive Embolisation mit ablösbaren Ballons von sonstigen Gefässen, sonstige	39.79.A1 ↔	Selektive Embolisation mit Plugs von Gefässen der oberen Extremitäten
39.79.50 ↔	Selektive Embolisation mit Schirmen von sonstigen Gefässen, n.n.bez.	39.79.A2 ↔	Selektive Embolisation mit Plugs der Aorta
39.79.51 ↔	Selektive Embolisation mit Schirmen von Gefässen der oberen Extremitäten	39.79.A4 ↔	Selektive Embolisation mit Plugs von thorakalen Gefässen
39.79.52 ↔	Selektive Embolisation mit Schirmen der Aorta	39.79.A5 ↔	Selektive Embolisation mit Plugs von viszerale Gefässen
39.79.54 ↔	Selektive Embolisation mit Schirmen von thorakalen Gefässen	39.79.A6 ↔	Selektive Embolisation mit Plugs von abdominalen Gefässen
39.79.55 ↔	Selektive Embolisation mit Schirmen von viszerale Gefässen	39.79.A7 ↔	Selektive Embolisation mit Plugs von Gefässen der unteren Extremitäten
39.79.56 ↔	Selektive Embolisation mit Schirmen von abdominalen Gefässen	39.79.A8 ↔	Selektive Embolisation mit Plugs von spinalen Gefässen
39.79.57 ↔	Selektive Embolisation mit Schirmen von Gefässen der unteren Extremitäten	39.79.A9 ↔	Selektive Embolisation mit Plugs von sonstigen Gefässen, sonstige
39.79.58 ↔	Selektive Embolisation mit Schirmen von spinalen Gefässen	39.7A.22 ↔	Endovaskuläre Implantation in Beckenarterie von Stent-Grafts (Stent-Prothesen), mit Versorgung eines Gefässabganges in Parallelgraft-Technik
39.79.59 ↔	Selektive Embolisation mit Schirmen von sonstigen Gefässen, sonstige	39.7A.31 ↔	Endovaskuläre Implantation von Stent-Grafts (Stent-Prothesen) in die V. cava
39.79.60 ↔	Selektive Embolisation mit Partikeln von sonstigen Gefässen, n.n.bez.	39.7A.32 ↔	Endovaskuläre Implantation von Stent-Grafts (Stent-Prothesen) in die V. porta
39.79.61 ↔	Selektive Embolisation mit Partikeln von Gefässen der oberen Extremitäten	39.7A.41 ↔	Endovaskuläre Implantation von Stent-Grafts (Stent-Prothesen) in Nierengefässe
39.79.62 ↔	Selektive Embolisation mit Partikeln der Aorta	39.8X.10 ↔	Exploration des Glomus caroticum und anderer Paraganglien
39.79.64 ↔	Selektive Embolisation mit Partikeln von thorakalen Gefässen	39.8X.11 ↔	Exzision des Glomus caroticum und anderer Paraganglien
39.79.65 ↔	Selektive Embolisation mit Partikeln von viszerale Gefässen	39.8X.21 ↔	Revision ohne Ersatz eines Impulsgenerators zur Aktivierung des Baroreflexes
39.79.66 ↔	Selektive Embolisation mit Partikeln von abdominalen Gefässen	39.8X.22 ↔	Entfernen eines Impulsgenerators zur Aktivierung des Baroreflexes
39.79.67 ↔	Selektive Embolisation mit Partikeln von Gefässen der unteren Extremitäten	39.8X.31 ↔	Revision ohne Ersatz einer (von) Elektrode(n) zur Aktivierung des Baroreflexes
39.79.68 ↔	Selektive Embolisation mit Partikeln von spinalen Gefässen	39.8X.32 ↔	Entfernen einer (von) Elektrode(n) zur Aktivierung des Baroreflexes
39.79.69 ↔	Selektive Embolisation mit Partikeln von sonstigen Gefässen, sonstige	39.8X.99 ↔	Operationen am Glomus caroticum, Sinus caroticus und anderen Paraganglien, sonstige
39.79.70 ↔	Kathetertechnischer Verschluss von Arterien mittels Laser, sonstigen Gefässen, n.n.bez.	39.99.10 ↔	Aortopexie
39.79.71 ↔	Kathetertechnischer Verschluss mittels Laser, an Arterien der oberen Extremitäten	39.99.20 ↔	Operationen bei kongenitalen Gefässanomalien, n.n.bez.
39.79.72 ↔	Kathetertechnischer Verschluss mittels Laser, an der Aorta		

39.99.22 ↔	Operationen bei kongenitalen Anomalien der A. oder V. pulmonalis oder bei A. lusoria	39.B1.JF ↔	(Perkutan-)transluminale Implantation von Stents ohne Medikamenten-Freisetzung, Venen vom Oberschenkel
39.99.23 ↔	Operationen bei kongenitalen Anomalien der V. cava	39.B1.JI ↔	(Perkutan-)transluminale Implantation von Stents ohne Medikamenten-Freisetzung, V. portae
39.99.24 ↔	Operationen bei kongenitalen Kollateralgefäßen und Unifokalisierung	39.B1.L1 ↔	(Perkutan-)transluminale Implantation von Stents ohne Medikamenten-Freisetzung, spinale Gefäße
39.99.30 ↔	Katheterinterventioneller Verschluss des Ductus arteriosus Botalli, n.n.bez.	39.B2.09 ↔	(Perkutan-)transluminale Implantation von Stents mit Medikamenten-Freisetzung, sonstige
39.99.31 ↔	Katheterinterventioneller Verschluss des Ductus arteriosus Botalli, mit Coil	39.B2.11 ↔	(Perkutan-)transluminale Implantation von Stents mit Medikamenten-Freisetzung, intrakranielle Gefäße
39.99.32 ↔	Katheterinterventioneller Verschluss des Ductus arteriosus Botalli, mit Amplatz-Ductus-Occluder	39.B2.22 ↔	(Perkutan-)transluminale Implantation von Stents mit Medikamenten-Freisetzung, A. carotis n.n.bez.
39.99.38 ↔	Katheterinterventioneller Verschluss des Ductus arteriosus Botalli, sonstige	39.B2.23 ↔	(Perkutan-)transluminale Implantation von Stents mit Medikamenten-Freisetzung, A. carotis communis
39.99.39 ↔	Operationen bei sonstigen kongenitalen Gefäßanomalien	39.B2.25 ↔	(Perkutan-)transluminale Implantation von Stents mit Medikamenten-Freisetzung, A. carotis interna extrakraniell
39.B1.09 ↔	(Perkutan-)transluminale Implantation von Stents ohne Medikamenten-Freisetzung, sonstige	39.B2.26 ↔	(Perkutan-)transluminale Implantation von Stents mit Medikamenten-Freisetzung, A. carotis interna extrakraniell mit A. carotis communis
39.B1.11 ↔	(Perkutan-)transluminale Implantation von Stents ohne Medikamenten-Freisetzung, intrakranielle Gefäße	39.B2.27 ↔	(Perkutan-)transluminale Implantation von Stents mit Medikamenten-Freisetzung, A. carotis externa
39.B1.22 ↔	(Perkutan-)transluminale Implantation von Stents ohne Medikamenten-Freisetzung, A. carotis n.n.bez.	39.B2.28 ↔	(Perkutan-)transluminale Implantation von Stents mit Medikamenten-Freisetzung, A. vertebralis extrakraniell
39.B1.23 ↔	(Perkutan-)transluminale Implantation von Stents ohne Medikamenten-Freisetzung, A. carotis communis	39.B2.31 ↔	(Perkutan-)transluminale Implantation von Stents mit Medikamenten-Freisetzung, Gefäße von Schulter und Oberarm
39.B1.25 ↔	(Perkutan-)transluminale Implantation von Stents ohne Medikamenten-Freisetzung, A. carotis interna extrakraniell	39.B2.51 ↔	(Perkutan-)transluminale Implantation von Stents mit Medikamenten-Freisetzung, Gefäße von Unterarm
39.B1.26 ↔	(Perkutan-)transluminale Implantation von Stents ohne Medikamenten-Freisetzung, A. carotis interna extrakraniell mit A. carotis communis	39.B2.71 ↔	(Perkutan-)transluminale Implantation von Stents mit Medikamenten-Freisetzung, Aorta
39.B1.27 ↔	(Perkutan-)transluminale Implantation von Stents ohne Medikamenten-Freisetzung, A. carotis externa	39.B2.74 ↔	(Perkutan-)transluminale Implantation von Stents mit Medikamenten-Freisetzung, Aortenisthmus
39.B1.28 ↔	(Perkutan-)transluminale Implantation von Stents ohne Medikamenten-Freisetzung, A. vertebralis extrakraniell	39.B2.81 ↔	(Perkutan-)transluminale Implantation von Stents mit Medikamenten-Freisetzung, andere thorakale Gefäße
39.B1.31 ↔	(Perkutan-)transluminale Implantation von Stents ohne Medikamenten-Freisetzung, Gefäße von Schulter und Oberarm	39.B2.A4 ↔	(Perkutan-)transluminale Implantation von Stents mit Medikamenten-Freisetzung, A. pulmonalis
39.B1.51 ↔	(Perkutan-)transluminale Implantation von Stents ohne Medikamenten-Freisetzung, Gefäße von Unterarm	39.B2.C1 ↔	(Perkutan-)transluminale Implantation von Stents mit Medikamenten-Freisetzung, andere abdominale und pelvine Arterien
39.B1.71 ↔	(Perkutan-)transluminale Implantation von Stents ohne Medikamenten-Freisetzung, Aorta	39.B2.C3 ↔	(Perkutan-)transluminale Implantation von Stents mit Medikamenten-Freisetzung, A. iliaca
39.B1.74 ↔	(Perkutan-)transluminale Implantation von Stents ohne Medikamenten-Freisetzung, Aortenisthmus	39.B2.D1 ↔	(Perkutan-)transluminale Implantation von Stents mit Medikamenten-Freisetzung, viszerale Gefäße
39.B1.81 ↔	(Perkutan-)transluminale Implantation von Stents ohne Medikamenten-Freisetzung, andere thorakale Gefäße	39.B2.G1 ↔	(Perkutan-)transluminale Implantation von Stents mit Medikamenten-Freisetzung, Arterien vom Oberschenkel
39.B1.A4 ↔	(Perkutan-)transluminale Implantation von Stents ohne Medikamenten-Freisetzung, A. pulmonalis	39.B2.H1 ↔	(Perkutan-)transluminale Implantation von Stents mit Medikamenten-Freisetzung, Gefäße vom Unterschenkel
39.B1.C1 ↔	(Perkutan-)transluminale Implantation von Stents ohne Medikamenten-Freisetzung, andere abdominale und pelvine Arterien	39.B2.J3 ↔	(Perkutan-)transluminale Implantation von Stents mit Medikamenten-Freisetzung, V. pulmonalis
39.B1.C3 ↔	(Perkutan-)transluminale Implantation von Stents ohne Medikamenten-Freisetzung, A. iliaca	39.B2.J7 ↔	(Perkutan-)transluminale Implantation von Stents mit Medikamenten-Freisetzung, V. cava
39.B1.D1 ↔	(Perkutan-)transluminale Implantation von Stents ohne Medikamenten-Freisetzung, viszerale Gefäße	39.B2.JB ↔	(Perkutan-)transluminale Implantation von Stents mit Medikamenten-Freisetzung, andere abdominale und pelvine Venen
39.B1.G1 ↔	(Perkutan-)transluminale Implantation von Stents ohne Medikamenten-Freisetzung, Arterien vom Oberschenkel	39.B2.JF ↔	(Perkutan-)transluminale Implantation von Stents mit Medikamenten-Freisetzung, Venen vom Oberschenkel
39.B1.H1 ↔	(Perkutan-)transluminale Implantation von Stents ohne Medikamenten-Freisetzung, Gefäße vom Unterschenkel	39.B2.JI ↔	(Perkutan-)transluminale Implantation von Stents mit Medikamenten-Freisetzung, V. portae
39.B1.J3 ↔	(Perkutan-)transluminale Implantation von Stents ohne Medikamenten-Freisetzung, V. pulmonalis	39.B2.L1 ↔	(Perkutan-)transluminale Implantation von Stents mit Medikamenten-Freisetzung, spinale Gefäße
39.B1.J7 ↔	(Perkutan-)transluminale Implantation von Stents ohne Medikamenten-Freisetzung, V. cava	39.B3.09 ↔	(Perkutan-)transluminale Implantation von gecoverten Stents ohne Medikamenten-Freisetzung, sonstige
39.B1.JB ↔	(Perkutan-)transluminale Implantation von Stents ohne Medikamenten-Freisetzung, andere abdominale und pelvine Venen		

39.B3.11 ↔	(Perkutan-)transluminale Implantation von gecoverten Stents ohne Medikamenten-Freisetzung, intrakranielle Gefäße	39.B4.23 ↔	(Perkutan-)transluminale Implantation von gecoverten Stents mit Medikamenten-Freisetzung, A. carotis communis
39.B3.22 ↔	(Perkutan-)transluminale Implantation von gecoverten Stents ohne Medikamenten-Freisetzung, A. carotis n.n.bez.	39.B4.25 ↔	(Perkutan-)transluminale Implantation von gecoverten Stents mit Medikamenten-Freisetzung, A. carotis interna extrakraniell
39.B3.23 ↔	(Perkutan-)transluminale Implantation von gecoverten Stents ohne Medikamenten-Freisetzung, A. carotis communis	39.B4.26 ↔	(Perkutan-)transluminale Implantation von gecoverten Stents mit Medikamenten-Freisetzung, A. carotis interna extrakraniell mit A. carotis communis
39.B3.25 ↔	(Perkutan-)transluminale Implantation von gecoverten Stents ohne Medikamenten-Freisetzung, A. carotis interna extrakraniell	39.B4.27 ↔	(Perkutan-)transluminale Implantation von gecoverten Stents mit Medikamenten-Freisetzung, A. carotis externa
39.B3.26 ↔	(Perkutan-)transluminale Implantation von gecoverten Stents ohne Medikamenten-Freisetzung, A. carotis interna extrakraniell mit A. carotis communis	39.B4.28 ↔	(Perkutan-)transluminale Implantation von gecoverten Stents mit Medikamenten-Freisetzung, A. vertebralis extrakraniell
39.B3.27 ↔	(Perkutan-)transluminale Implantation von gecoverten Stents ohne Medikamenten-Freisetzung, A. carotis externa	39.B4.31 ↔	(Perkutan-)transluminale Implantation von gecoverten Stents mit Medikamenten-Freisetzung, Gefäße von Schulter und Oberarm
39.B3.28 ↔	(Perkutan-)transluminale Implantation von gecoverten Stents ohne Medikamenten-Freisetzung, A. vertebralis extrakraniell	39.B4.51 ↔	(Perkutan-)transluminale Implantation von gecoverten Stents mit Medikamenten-Freisetzung, Gefäße von Unterarm
39.B3.31 ↔	(Perkutan-)transluminale Implantation von gecoverten Stents ohne Medikamenten-Freisetzung, Gefäße von Schulter und Oberarm	39.B4.81 ↔	(Perkutan-)transluminale Implantation von gecoverten Stents mit Medikamenten-Freisetzung, andere thorakale Gefäße
39.B3.51 ↔	(Perkutan-)transluminale Implantation von gecoverten Stents ohne Medikamenten-Freisetzung, Gefäße von Unterarm	39.B4.C1 ↔	(Perkutan-)transluminale Implantation von gecoverten Stents mit Medikamenten-Freisetzung, andere abdominale und pelvine Arterien
39.B3.81 ↔	(Perkutan-)transluminale Implantation von gecoverten Stents ohne Medikamenten-Freisetzung, andere thorakale Gefäße	39.B4.C3 ↔	(Perkutan-)transluminale Implantation von gecoverten Stents mit Medikamenten-Freisetzung, A. iliaca
39.B3.C1 ↔	(Perkutan-)transluminale Implantation von gecoverten Stents ohne Medikamenten-Freisetzung, andere abdominale und pelvine Arterien	39.B4.D1 ↔	(Perkutan-)transluminale Implantation von gecoverten Stents mit Medikamenten-Freisetzung, viszerale Gefäße
39.B3.C3 ↔	(Perkutan-)transluminale Implantation von gecoverten Stents ohne Medikamenten-Freisetzung, A. iliaca	39.B4.G1 ↔	(Perkutan-)transluminale Implantation von gecoverten Stents mit Medikamenten-Freisetzung, Arterien vom Oberschenkel
39.B3.D1 ↔	(Perkutan-)transluminale Implantation von gecoverten Stents ohne Medikamenten-Freisetzung, viszerale Gefäße	39.B4.H1 ↔	(Perkutan-)transluminale Implantation von gecoverten Stents mit Medikamenten-Freisetzung, Gefäße vom Unterschenkel
39.B3.G1 ↔	(Perkutan-)transluminale Implantation von gecoverten Stents ohne Medikamenten-Freisetzung, Arterien vom Oberschenkel	39.B4.J7 ↔	(Perkutan-)transluminale Implantation von gecoverten Stents mit Medikamenten-Freisetzung, V. cava
39.B3.H1 ↔	(Perkutan-)transluminale Implantation von gecoverten Stents ohne Medikamenten-Freisetzung, Gefäße vom Unterschenkel	39.B4.JB ↔	(Perkutan-)transluminale Implantation von gecoverten Stents mit Medikamenten-Freisetzung, andere abdominale und pelvine Venen
39.B3.J7 ↔	(Perkutan-)transluminale Implantation von gecoverten Stents ohne Medikamenten-Freisetzung, V. cava	39.B4.JF ↔	(Perkutan-)transluminale Implantation von gecoverten Stents mit Medikamenten-Freisetzung, Venen vom Oberschenkel
39.B3.JB ↔	(Perkutan-)transluminale Implantation von gecoverten Stents ohne Medikamenten-Freisetzung, andere abdominale und pelvine Venen	39.B4.JI ↔	(Perkutan-)transluminale Implantation von gecoverten Stents mit Medikamenten-Freisetzung, V. portae
39.B3.JF ↔	(Perkutan-)transluminale Implantation von gecoverten Stents ohne Medikamenten-Freisetzung, Venen vom Oberschenkel	39.B4.L1 ↔	(Perkutan-)transluminale Implantation von gecoverten Stents mit Medikamenten-Freisetzung, spinale Gefäße
39.B3.JI ↔	(Perkutan-)transluminale Implantation von gecoverten Stents ohne Medikamenten-Freisetzung, V. portae	39.B5.09 ↔	(Perkutan-)transluminale Implantation von ungecoverten Cheatham-Platinum-Stents, sonstige
39.B3.L1 ↔	(Perkutan-)transluminale Implantation von gecoverten Stents ohne Medikamenten-Freisetzung, spinale Gefäße	39.B5.11 ↔	(Perkutan-)transluminale Implantation von ungecoverten Cheatham-Platinum-Stents, intrakranielle Gefäße
39.B4.09 ↔	(Perkutan-)transluminale Implantation von gecoverten Stents mit Medikamenten-Freisetzung, sonstige	39.B5.22 ↔	(Perkutan-)transluminale Implantation von ungecoverten Cheatham-Platinum-Stents, A. carotis n.n.bez.
39.B4.11 ↔	(Perkutan-)transluminale Implantation von gecoverten Stents mit Medikamenten-Freisetzung, intrakranielle Gefäße	39.B5.23 ↔	(Perkutan-)transluminale Implantation von ungecoverten Cheatham-Platinum-Stents, A. carotis communis
39.B4.22 ↔	(Perkutan-)transluminale Implantation von gecoverten Stents mit Medikamenten-Freisetzung, A. carotis n.n.bez.	39.B5.25 ↔	(Perkutan-)transluminale Implantation von ungecoverten Cheatham-Platinum-Stents, A. carotis interna extrakraniell

- 39.B5.26 ↔ (Perkutan-)transluminale Implantation von ungedeckten Cheatham-Platinum-Stents, A. carotis interna extrakraniell mit A. carotis communis
- 39.B5.27 ↔ (Perkutan-)transluminale Implantation von ungedeckten Cheatham-Platinum-Stents, A. carotis externa
- 39.B5.31 ↔ (Perkutan-)transluminale Implantation von ungedeckten Cheatham-Platinum-Stents, Gefässe von Schulter und Oberarm
- 39.B5.51 ↔ (Perkutan-)transluminale Implantation von ungedeckten Cheatham-Platinum-Stents, Gefässe von Unterarm
- 39.B5.71 ↔ (Perkutan-)transluminale Implantation von ungedeckten Cheatham-Platinum-Stents, Aorta
- 39.B5.74 ↔ (Perkutan-)transluminale Implantation von ungedeckten Cheatham-Platinum-Stents, Aortenisthmus
- 39.B5.81 ↔ (Perkutan-)transluminale Implantation von ungedeckten Cheatham-Platinum-Stents, andere thorakale Gefässe
- 39.B5.C1 ↔ (Perkutan-)transluminale Implantation von ungedeckten Cheatham-Platinum-Stents, andere abdominale und pelvine Arterien
- 39.B5.C3 ↔ (Perkutan-)transluminale Implantation von ungedeckten Cheatham-Platinum-Stents, A. iliaca
- 39.B5.D1 ↔ (Perkutan-)transluminale Implantation von ungedeckten Cheatham-Platinum-Stents, viszerale Gefässe
- 39.B5.G1 ↔ (Perkutan-)transluminale Implantation von ungedeckten Cheatham-Platinum-Stents, Arterien vom Oberschenkel
- 39.B5.H1 ↔ (Perkutan-)transluminale Implantation von ungedeckten Cheatham-Platinum-Stents, Gefässe vom Unterschenkel
- 39.B5.J7 ↔ (Perkutan-)transluminale Implantation von ungedeckten Cheatham-Platinum-Stents, V. cava
- 39.B5.JB ↔ (Perkutan-)transluminale Implantation von ungedeckten Cheatham-Platinum-Stents, andere abdominale und pelvine Venen
- 39.B5.JF ↔ (Perkutan-)transluminale Implantation von ungedeckten Cheatham-Platinum-Stents, Venen vom Oberschenkel
- 39.B5.JI ↔ (Perkutan-)transluminale Implantation von ungedeckten Cheatham-Platinum-Stents, V. portae
- 39.B5.L1 ↔ (Perkutan-)transluminale Implantation von ungedeckten Cheatham-Platinum-Stents, spinale Gefässe
- 39.B6.09 ↔ (Perkutan-)transluminale Implantation von gedeckten Cheatham-Platinum-Stents, sonstige
- 39.B6.11 ↔ (Perkutan-)transluminale Implantation von gedeckten Cheatham-Platinum-Stents, intrakranielle Gefässe
- 39.B6.22 ↔ (Perkutan-)transluminale Implantation von gedeckten Cheatham-Platinum-Stents, A. carotis n.n.bez.
- 39.B6.23 ↔ (Perkutan-)transluminale Implantation von gedeckten Cheatham-Platinum-Stents, A. carotis communis
- 39.B6.25 ↔ (Perkutan-)transluminale Implantation von gedeckten Cheatham-Platinum-Stents, A. carotis interna extrakraniell
- 39.B6.26 ↔ (Perkutan-)transluminale Implantation von gedeckten Cheatham-Platinum-Stents, A. carotis interna extrakraniell mit A. carotis communis
- 39.B6.27 ↔ (Perkutan-)transluminale Implantation von gedeckten Cheatham-Platinum-Stents, A. carotis externa
- 39.B6.31 ↔ (Perkutan-)transluminale Implantation von gedeckten Cheatham-Platinum-Stents, Gefässe von Schulter und Oberarm
- 39.B6.51 ↔ (Perkutan-)transluminale Implantation von gedeckten Cheatham-Platinum-Stents, Gefässe von Unterarm
- 39.B6.71 ↔ (Perkutan-)transluminale Implantation von gedeckten Cheatham-Platinum-Stents, Aorta
- 39.B6.74 ↔ (Perkutan-)transluminale Implantation von gedeckten Cheatham-Platinum-Stents, Aortenisthmus
- 39.B6.81 ↔ (Perkutan-)transluminale Implantation von gedeckten Cheatham-Platinum-Stents, andere thorakale Gefässe
- 39.B6.C1 ↔ (Perkutan-)transluminale Implantation von gedeckten Cheatham-Platinum-Stents, andere abdominale und pelvine Arterien
- 39.B6.C3 ↔ (Perkutan-)transluminale Implantation von gedeckten Cheatham-Platinum-Stents, A. iliaca
- 39.B6.D1 ↔ (Perkutan-)transluminale Implantation von gedeckten Cheatham-Platinum-Stents, viszerale Gefässe
- 39.B6.G1 ↔ (Perkutan-)transluminale Implantation von gedeckten Cheatham-Platinum-Stents, Arterien vom Oberschenkel
- 39.B6.H1 ↔ (Perkutan-)transluminale Implantation von gedeckten Cheatham-Platinum-Stents, Gefässe vom Unterschenkel
- 39.B6.J7 ↔ (Perkutan-)transluminale Implantation von gedeckten Cheatham-Platinum-Stents, V. cava
- 39.B6.JB ↔ (Perkutan-)transluminale Implantation von gedeckten Cheatham-Platinum-Stents, andere abdominale und pelvine Venen
- 39.B6.JF ↔ (Perkutan-)transluminale Implantation von gedeckten Cheatham-Platinum-Stents, Venen vom Oberschenkel
- 39.B6.JI ↔ (Perkutan-)transluminale Implantation von gedeckten Cheatham-Platinum-Stents, V. portae
- 39.B6.L1 ↔ (Perkutan-)transluminale Implantation von gedeckten Cheatham-Platinum-Stents, spinale Gefässe
- 39.B7.09 ↔ (Perkutan-)transluminale Implantation von ungedeckten grosslumige Stents, sonstige
- 39.B7.11 ↔ (Perkutan-)transluminale Implantation von ungedeckten grosslumige Stents, intrakranielle Gefässe
- 39.B7.22 ↔ (Perkutan-)transluminale Implantation von ungedeckten grosslumige Stents, A. carotis n.n.bez.
- 39.B7.23 ↔ (Perkutan-)transluminale Implantation von ungedeckten grosslumige Stents, A. carotis communis
- 39.B7.25 ↔ (Perkutan-)transluminale Implantation von ungedeckten grosslumige Stents, A. carotis interna extrakraniell
- 39.B7.26 ↔ (Perkutan-)transluminale Implantation von ungedeckten grosslumige Stents, A. carotis interna extrakraniell mit A. carotis communis
- 39.B7.27 ↔ (Perkutan-)transluminale Implantation von ungedeckten grosslumige Stents, A. carotis externa
- 39.B7.28 ↔ (Perkutan-)transluminale Implantation von ungedeckten grosslumige Stents, A. vertebralis extrakraniell
- 39.B7.31 ↔ (Perkutan-)transluminale Implantation von ungedeckten grosslumige Stents, Gefässe von Schulter und Oberarm
- 39.B7.51 ↔ (Perkutan-)transluminale Implantation von ungedeckten grosslumige Stents, Gefässe von Unterarm
- 39.B7.71 ↔ (Perkutan-)transluminale Implantation von ungedeckten grosslumige Stents, Aorta
- 39.B7.74 ↔ (Perkutan-)transluminale Implantation von ungedeckten grosslumige Stents, Aortenisthmus

39.B7.81 ↔	(Perkutan-)transluminale Implantation von ungecoverten grosslumige Stents, andere thorakale Gefässe	39.B8.C3 ↔	(Perkutan-)transluminale Implantation von gecoverten grosslumige Stents, A. iliaca
39.B7.A4 ↔	(Perkutan-)transluminale Implantation von ungecoverten grosslumige Stents, A. pulmonalis	39.B8.D1 ↔	(Perkutan-)transluminale Implantation von gecoverten grosslumige Stents, viszerale Gefässe
39.B7.C1 ↔	(Perkutan-)transluminale Implantation von ungecoverten grosslumige Stents, andere abdominale und pelvine Arterien	39.B8.G1 ↔	(Perkutan-)transluminale Implantation von gecoverten grosslumige Stents, Arterien vom Oberschenkel
39.B7.C3 ↔	(Perkutan-)transluminale Implantation von ungecoverten grosslumige Stents, A. iliaca	39.B8.H1 ↔	(Perkutan-)transluminale Implantation von gecoverten grosslumige Stents, Gefässe vom Unterschenkel
39.B7.D1 ↔	(Perkutan-)transluminale Implantation von ungecoverten grosslumige Stents, viszerale Gefässe	39.B8.J3 ↔	(Perkutan-)transluminale Implantation von gecoverten grosslumige Stents, V. pulmonalis
39.B7.G1 ↔	(Perkutan-)transluminale Implantation von ungecoverten grosslumige Stents, Arterien vom Oberschenkel	39.B8.J7 ↔	(Perkutan-)transluminale Implantation von gecoverten grosslumige Stents, V. cava
39.B7.H1 ↔	(Perkutan-)transluminale Implantation von ungecoverten grosslumige Stents, Gefässe vom Unterschenkel	39.B8.JB ↔	(Perkutan-)transluminale Implantation von gecoverten grosslumige Stents, andere abdominale und pelvine Venen
39.B7.J3 ↔	(Perkutan-)transluminale Implantation von ungecoverten grosslumige Stents, V. pulmonalis	39.B8.JF ↔	(Perkutan-)transluminale Implantation von gecoverten grosslumige Stents, Venen vom Oberschenkel
39.B7.J7 ↔	(Perkutan-)transluminale Implantation von ungecoverten grosslumige Stents, V. cava	39.B8.JI ↔	(Perkutan-)transluminale Implantation von gecoverten grosslumige Stents, V. portae
39.B7.JB ↔	(Perkutan-)transluminale Implantation von ungecoverten grosslumige Stents, andere abdominale und pelvine Venen	39.B8.L1 ↔	(Perkutan-)transluminale Implantation von gecoverten grosslumige Stents, spinale Gefässe
39.B7.JF ↔	(Perkutan-)transluminale Implantation von ungecoverten grosslumige Stents, Venen vom Oberschenkel	39.BA.09 ↔	(Perkutan-)transluminale Implantation von ungecoverten Wachstumsstents, sonstige
39.B7.JI ↔	(Perkutan-)transluminale Implantation von ungecoverten grosslumige Stents, V. portae	39.BA.A4 ↔	(Perkutan-)transluminale Implantation von ungecoverten Wachstumsstents, A. pulmonalis
39.B7.L1 ↔	(Perkutan-)transluminale Implantation von ungecoverten grosslumige Stents, spinale Gefässe	39.BA.J3 ↔	(Perkutan-)transluminale Implantation von ungecoverten Wachstumsstents, V. pulmonalis
39.B8.09 ↔	(Perkutan-)transluminale Implantation von gecoverten grosslumige Stents, sonstige	39.BB.09 ↔	(Perkutan-)transluminale Implantation von gecoverten Wachstumsstents, sonstige
39.B8.11 ↔	(Perkutan-)transluminale Implantation von gecoverten grosslumige Stents, intrakranielle Gefässe	39.BB.A4 ↔	(Perkutan-)transluminale Implantation von gecoverten Wachstumsstents, A. pulmonalis
39.B8.22 ↔	(Perkutan-)transluminale Implantation von gecoverten grosslumige Stents, A. carotis n.n.bez.	39.BB.J3 ↔	(Perkutan-)transluminale Implantation von gecoverten Wachstumsstents, V. pulmonalis
39.B8.23 ↔	(Perkutan-)transluminale Implantation von gecoverten grosslumige Stents, A. carotis communis	39.BE ↔	(Perkutan-)transluminale Implantation eines selbstexpandierenden Bifurkationsstents, intrakraniell
39.B8.25 ↔	(Perkutan-)transluminale Implantation von gecoverten grosslumige Stents, A. carotis interna extrakraniell	39.BF.09 ↔	(Perkutan-)transluminale Implantation von selbstexpandierenden Mikrostents, sonstige
39.B8.26 ↔	(Perkutan-)transluminale Implantation von gecoverten grosslumige Stents, A. carotis interna extrakraniell mit A. carotis communis	39.BF.11 ↔	(Perkutan-)transluminale Implantation von selbstexpandierenden Mikrostents, intrakranielle Gefässe
39.B8.27 ↔	(Perkutan-)transluminale Implantation von gecoverten grosslumige Stents, A. carotis externa	39.BF.51 ↔	(Perkutan-)transluminale Implantation von selbstexpandierenden Mikrostents, Gefässe vom Unterarm
39.B8.28 ↔	(Perkutan-)transluminale Implantation von gecoverten grosslumige Stents, A. vertebralis extrakraniell	39.BF.H1 ↔	(Perkutan-)transluminale Implantation von selbstexpandierenden Mikrostents, Gefässe vom Unterschenkel
39.B8.31 ↔	(Perkutan-)transluminale Implantation von gecoverten grosslumige Stents, Gefässe von Schulter und Oberarm	39.BG.09 ↔	(Perkutan-)transluminale Implantation von aus Einzeldrähten verwobenen Nitinolstents, sonstige
39.B8.51 ↔	(Perkutan-)transluminale Implantation von gecoverten grosslumige Stents, Gefässe von Unterarm	39.BG.31 ↔	(Perkutan-)transluminale Implantation von aus Einzeldrähten verwobenen Nitinolstents, Gefässe von Schulter und Oberarm
39.B8.71 ↔	(Perkutan-)transluminale Implantation von gecoverten grosslumige Stents, Aorta	39.BG.81 ↔	(Perkutan-)transluminale Implantation von aus Einzeldrähten verwobenen Nitinolstents, andere thorakale Gefässe
39.B8.74 ↔	(Perkutan-)transluminale Implantation von gecoverten grosslumige Stents, Aortenisthmus	39.BG.C1 ↔	(Perkutan-)transluminale Implantation von aus Einzeldrähten verwobenen Nitinolstents, andere abdominale und pelvine Arterien
39.B8.81 ↔	(Perkutan-)transluminale Implantation von gecoverten grosslumige Stents, andere thorakale Gefässe	39.BG.C3 ↔	(Perkutan-)transluminale Implantation von aus Einzeldrähten verwobenen Nitinolstents, A. iliaca
39.B8.A4 ↔	(Perkutan-)transluminale Implantation von gecoverten grosslumige Stents, A. pulmonalis	39.BG.G1 ↔	(Perkutan-)transluminale Implantation von aus Einzeldrähten verwobenen Nitinolstents, Arterien vom Oberschenkel
39.B8.C1 ↔	(Perkutan-)transluminale Implantation von gecoverten grosslumige Stents, andere abdominale und pelvine Arterien	39.BG.H1 ↔	(Perkutan-)transluminale Implantation von aus Einzeldrähten verwobenen Nitinolstents, Gefässe vom Unterschenkel
		39.BH.09 ↔	(Perkutan-)transluminale Implantation von Stents zur Strömungslaminierung bei Aneurysmen, sonstige

39.BH.11 ↔	(Perkutan-)transluminale Implantation von Stents zur Strömungslaminierung bei Aneurysmen, intrakranielle Gefäße	40.21.11 ↔	Exzision einzelner Lymphknoten und Lymphgefäße, zervikal, mit Radionuklidmarkierung oder Farbstoffmarkierung (Sentinel-Lymphnodektomie)
39.BH.22 ↔	(Perkutan-)transluminale Implantation von Stents zur Strömungslaminierung bei Aneurysmen, A. carotis n.n.bez.	40.21.99 ↔	Exzision eines tiefen zervikalen Lymphknotens, sonstige
39.BH.23 ↔	(Perkutan-)transluminale Implantation von Stents zur Strömungslaminierung bei Aneurysmen, A. carotis communis	40.23.00 ↔	Exzision eines axillären Lymphknotens, n.n.bez.
39.BH.25 ↔	(Perkutan-)transluminale Implantation von Stents zur Strömungslaminierung bei Aneurysmen, A. carotis interna extrakraniell	40.23.10 ↔	Exzision eines axillären Lymphknotens, ohne Markierung
39.BH.26 ↔	(Perkutan-)transluminale Implantation von Stents zur Strömungslaminierung bei Aneurysmen, A. carotis interna extrakraniell mit A. carotis communis	40.23.11 ↔	Exzision eines axillären Lymphknotens, mit Radionuklidmarkierung oder Farbstoffmarkierung (Sentinel-Lymphnodektomie)
39.BH.27 ↔	(Perkutan-)transluminale Implantation von Stents zur Strömungslaminierung bei Aneurysmen, A. carotis externa	40.23.99 ↔	Exzision eines axillären Lymphknotens, sonstige
39.BH.28 ↔	(Perkutan-)transluminale Implantation von Stents zur Strömungslaminierung bei Aneurysmen, A. vertebralis extrakraniell	40.24.00 ↔	Exzision eines inguinalen Lymphknotens, n.n.bez.
39.BH.31 ↔	(Perkutan-)transluminale Implantation von Stents zur Strömungslaminierung bei Aneurysmen, Gefäße von Schulter und Oberarm	40.24.10 ↔	Exzision eines inguinalen Lymphknotens, offen chirurgisch, ohne Markierung
39.BH.51 ↔	(Perkutan-)transluminale Implantation von Stents zur Strömungslaminierung bei Aneurysmen, Gefäße von Unterarm	40.24.11 ↔	Exzision eines inguinalen Lymphknotens, offen chirurgisch, mit Radionuklidmarkierung oder Farbstoffmarkierung (Sentinel-Lymphnodektomie)
39.BH.71 ↔	(Perkutan-)transluminale Implantation von Stents zur Strömungslaminierung bei Aneurysmen, Aorta	40.24.20 ↔	Exzision eines inguinalen Lymphknotens, laparoskopisch
39.BH.74 ↔	(Perkutan-)transluminale Implantation von Stents zur Strömungslaminierung bei Aneurysmen, Aortenisthmus	40.24.99 ↔	Exzision eines inguinalen Lymphknotens, sonstige
39.BH.81 ↔	(Perkutan-)transluminale Implantation von Stents zur Strömungslaminierung bei Aneurysmen, andere thorakale Gefäße	40.29.10 ↔	Exzision eines mediastinalen Lymphknotens, n.n.bez.
39.BH.C1 ↔	(Perkutan-)transluminale Implantation von Stents zur Strömungslaminierung bei Aneurysmen, andere abdominale und pelvine Arterien	40.29.11 ↔	Exzision eines mediastinalen Lymphknotens, offen chirurgisch
39.BH.C3 ↔	(Perkutan-)transluminale Implantation von Stents zur Strömungslaminierung bei Aneurysmen, A. iliaca	40.29.12 ↔	Exzision eines mediastinalen Lymphknotens, thorakoskopisch
39.BH.D1 ↔	(Perkutan-)transluminale Implantation von Stents zur Strömungslaminierung bei Aneurysmen, viszerale Gefäße	40.29.19 ↔	Exzision eines mediastinalen Lymphknotens, sonstige
39.BH.G1 ↔	(Perkutan-)transluminale Implantation von Stents zur Strömungslaminierung bei Aneurysmen, Arterien vom Oberschenkel	40.29.20 ↔	Exzision eines paraaortalen Lymphknotens
39.BH.H1 ↔	(Perkutan-)transluminale Implantation von Stents zur Strömungslaminierung bei Aneurysmen, Gefäße vom Unterschenkel	40.29.30 ↔	Exzision eines iliakalen Lymphknotens
39.BH.J7 ↔	(Perkutan-)transluminale Implantation von Stents zur Strömungslaminierung bei Aneurysmen, V. cava	40.29.70 ↔	Exzision eines Lymphangioms oder Hygroma cysticum
39.BH.JB ↔	(Perkutan-)transluminale Implantation von Stents zur Strömungslaminierung bei Aneurysmen, andere abdominale und pelvine Venen	40.29.80 ↔	Exzision mehrerer abdominaler Lymphknotenstationen (mit Leberbiopsie), n.n.bez.
39.BH.JF ↔	(Perkutan-)transluminale Implantation von Stents zur Strömungslaminierung bei Aneurysmen, Venen vom Oberschenkel	40.29.81 ↔	Exzision mehrerer abdominaler Lymphknotenstationen (mit Leberbiopsie), offen chirurgisch [Staging-Laparotomie]
39.BH.JI ↔	(Perkutan-)transluminale Implantation von Stents zur Strömungslaminierung bei Aneurysmen, V. portae	40.29.82 ↔	Exzision mehrerer abdominaler Lymphknotenstationen (mit Leberbiopsie), laparoskopisch [Staging-Laparoskopie]
39.BH.L1 ↔	(Perkutan-)transluminale Implantation von Stents zur Strömungslaminierung bei Aneurysmen, spinale Gefäße	40.29.89 ↔	Exzision mehrerer abdominaler Lymphknotenstationen (mit Leberbiopsie), sonstige
40.11.10 ↔	Offene (Inzisions-) Biopsie eines mediastinalen, paraaortalen, iliakalen oder pelvinalen Lymphknotens	40.29.99 ↔	Einfache Exzision einer anderen lymphatischen Struktur, sonstige
40.11.11 ↔	Offene (Inzisions-) Biopsie eines zervikalen, supraklavikulären, axillären oder inguinalen Lymphknotens	40.3X.10 ↔	Regionale Lymphadenektomie als selbstständiger Eingriff, n.n.bez.
40.21.00 ↔	Exzision eines tiefen zervikalen Lymphknotens, n.n.bez.	40.3X.11 ↔	Regionale Lymphadenektomie als selbstständiger Eingriff, zervikal
40.21.10 ↔	Exzision einzelner Lymphknoten und Lymphgefäße, zervikal, ohne Markierung	40.3X.12 ↔	Regionale Lymphadenektomie als selbstständiger Eingriff, axillär
		40.3X.13 ↔	Regionale Lymphadenektomie als selbstständiger Eingriff, paraaortal, pelvin, obturatorisch oder iliakal
		40.3X.14 ↔	Regionale Lymphadenektomie als selbstständiger Eingriff, inguinal, offen chirurgisch
		40.3X.15 ↔	Regionale Lymphadenektomie als selbstständiger Eingriff, inguinale, laparoskopisch
		40.3X.16 ↔	Regionale Lymphadenektomie als selbstständiger Eingriff, mediastinal und peribronchial
		40.3X.19 ↔	Regionale Lymphadenektomie als selbstständiger Eingriff, sonstige
		40.3X.21 ↔	Regionale Lymphadenektomie im Rahmen eines anderen Eingriffs, zervikal
		40.3X.22 ↔	Regionale Lymphadenektomie im Rahmen eines anderen Eingriffs, axillär
		40.3X.23 ↔	Regionale Lymphadenektomie im Rahmen eines anderen Eingriffs, paraaortal, pelvin oder iliakal
		40.3X.24 ↔	Regionale Lymphadenektomie im Rahmen eines anderen Eingriffs, obturatorisch
		40.3X.25 ↔	Regionale Lymphadenektomie im Rahmen eines anderen Eingriffs, inguinale

40.3X.26 ↔	Regionale Lymphadenektomie im Rahmen eines anderen Eingriffs, mediastinal und peribronchial	53.89 ↔	Operation einer Zwerchfellhernie, thorakaler und thorakoabdominaler Zugang, sonstige
40.3X.29 ↔	Regionale Lymphadenektomie im Rahmen eines anderen Eingriffs, sonstige	53.9 ↔	Operation einer Hernie, sonstige
40.40 ↔	Neck dissection, n.n.bez.	54.11 ↔	Probelaparotomie
40.41.00 ↔	Radikale Neck dissection, n.n.bez.	54.21.10 ↔	Laparoskopie, Diagnostische Laparoskopie
40.41.10 ↔	Selektive (funktionelle) Neck dissection, supraomohyoid (Region I-III)	54.99.31 ↔	Debulking über Laparotomie
40.41.11 ↔	Selektive (funktionelle) Neck dissection, lateral (Region II-IV)	54.99.40 ↔	Revision einer kutaneoperitonealen Fistel (Katheterverweilsystem)
40.41.12 ↔	Selektive (funktionelle) Neck dissection, anterolateral (Region I-IV)	54.99.50 ↔	Anlegen eines temporären Bauchwandverschlusses
40.41.13 ↔	Selektive (funktionelle) Neck dissection, posterolateral (Region II-V)	54.99.60 ↔	Lumbotomie
40.41.14 ↔	Selektive (funktionelle) Neck dissection, central (Region VI)	54.99.61 ↔	Relumbotomie
40.41.20 ↔	Radikale Neck dissection (inkl. modifiziert)	54.99.81 ↔	Revision ohne Ersatz von Kathetern sowie automatischer, programmierbarer und wiederaufladbarer Pumpe zur kontinuierlichen Aszitesdrainage
40.41.21 ↔	Erweiterte radikale Neck dissection	54.99.82 ↔	Behebung einer mechanischen Obstruktion von Kathetern einer automatischen, programmierbaren und wiederaufladbaren Pumpe zur kontinuierlichen Aszitesdrainage
40.41.99 ↔	Radikale Neck dissection, sonstige	54.99.84 ↔	Wechsel der Katheter einer automatischen, programmierbaren und wiederaufladbaren Pumpe zur kontinuierlichen Aszitesdrainage
40.71.11 ↔	Mikrochirurgische lymphovenöse Anastomosierung	54.A1 ↔	Exzision und Destruktion von retroperitoneal gelegenen Gewebe
40.71.21 ↔	Transplantation von Lymphknoten mit mikrovaskulärer Anastomose	76.11.00 ↔	Biopsie an Gesichtsschädelknochen, n.n.bez.
40.71.31 ↔	Transplantation von peripheren Lymphgefäßen mit mikrovaskulärer Anastomose	76.11.11 ↔	Offene Biopsie (mit Inzision) an Gesichtsschädelknochen
40.79 ↔	Plastische Rekonstruktion und Transplantation an lymphatischen Strukturen, sonstige	76.11.99 ↔	Biopsie an Gesichtsschädelknochen, sonstige
40.9X.20 ↔	Inzision einer Lymphozele	76.19.11 ↔	Offene Biopsie (mit Inzision) am Kiefergelenk
44.44 ↔	Katheterembolisation zur Blutstillung in Magen oder Duodenum	76.19.12 ↔	Arthroskopische Biopsie am Kiefergelenk
50.12.00 ↔	Offene Biopsie an der Leber, n.n.bez.	77.01.00 ↔	Sequestrektomie an Skapula, Klavikula, Rippen und Sternum, n.n.bez.
50.12.09 ↔	Offene Biopsie an der Leber, sonstige	77.01.10 ↔	Sequestrektomie an Skapula und Klavikula, ohne Einlage eines Medikamententrägers
50.12.11 ↔	Biopsie an der Leber, durch Exzision, offen chirurgisch	77.01.11 ↔	Sequestrektomie an Skapula und Klavikula, mit Einlage eines Medikamententrägers
50.12.12 ↔	Biopsie an der Leber, durch Nadelbiopsie, offen chirurgisch	77.01.20 ↔	Sequestrektomie an Rippen und Sternum, ohne Einlage eines Medikamententrägers
50.14 ↔	Laparoskopische Leberbiopsie	77.01.21 ↔	Sequestrektomie an Rippen und Sternum, mit Einlage eines Medikamententrägers
53.70 ↔	Operation einer Zwerchfellhernie, abdominaler Zugang, n.n.bez.	77.01.99 ↔	Sequestrektomie an Skapula, Klavikula, Rippen und Sternum, sonstige
53.71.11 ↔	Operation einer Zwerchfellhernie, abdominaler Zugang, offen chirurgisch, ohne Implantation von Membranen und Netzen	77.11.10 ↔	Knocheninzision an Skapula und Klavikula, Exploration und Knochenbohrung
53.71.21 ↔	Operation einer Zwerchfellhernie, abdominaler Zugang, offen chirurgisch, mit Implantation von Membranen und Netzen	77.11.11 ↔	Knocheninzision an Skapula und Klavikula, Fremdkörperentfernung
53.72.11 ↔	Operation einer Zwerchfellhernie, laparoskopisch, ohne Implantation von Membranen und Netzen	77.11.12 ↔	Knocheninzision an Skapula und Klavikula, Einlage und Entfernung eines Medikamententrägers
53.72.21 ↔	Operation einer Zwerchfellhernie, laparoskopisch, mit Implantation von Membranen und Netzen	77.11.13 ↔	Knocheninzision an Skapula und Klavikula, Drainage
53.79 ↔	Operation einer Zwerchfellhernie, abdominaler Zugang, sonstige	77.11.20 ↔	Knocheninzision an Rippen und Sternum, Exploration und Knochenbohrung
53.80 ↔	Operation einer Zwerchfellhernie, thorakaler und thorakoabdominaler Zugang, n.n.bez.	77.11.21 ↔	Knocheninzision an Rippen und Sternum, Fremdkörperentfernung
53.81 ↔	Plikatur des Zwerchfells	77.11.22 ↔	Knocheninzision an Rippen und Sternum, Einlage und Entfernung eines Medikamententrägers
53.82 ↔	Operation einer parasternalen Hernie	77.11.23 ↔	Knocheninzision an Rippen und Sternum, Drainage
53.83.11 ↔	Operation einer Zwerchfellhernie, thorakaler Zugang, offen chirurgisch, ohne Implantation von Membranen und Netzen	77.11.99 ↔	Sonstige Knocheninzision ohne Knochendurchtrennung an Skapula, Klavikula, Rippen und Sternum, sonstige
53.83.21 ↔	Operation einer Zwerchfellhernie, thorakaler Zugang, offen chirurgisch, mit Implantation von Membranen und Netzen	77.21.10 ↔	Keilosteotomie an Skapula
53.84.11 ↔	Operation einer Zwerchfellhernie, thorakoskopisch, ohne Implantation von Membranen und Netzen	77.21.11 ↔	Keilosteotomie an Klavikula
53.84.21 ↔	Operation einer Zwerchfellhernie, thorakoskopisch, mit Implantation von Membranen und Netzen	77.21.20 ↔	Keilosteotomie an einer Rippe
53.85.11 ↔	Operation einer Zwerchfellhernie, thorakoabdominaler Zugang, offen chirurgisch, ohne Implantation von Membranen und Netzen	77.21.21 ↔	Keilosteotomie am Sternum
53.85.21 ↔	Operation einer Zwerchfellhernie, thorakoabdominaler Zugang, offen chirurgisch, mit Implantation von Membranen und Netzen	77.31.10 ↔	Sonstige Knochendurchtrennung an Skapula
		77.31.11 ↔	Sonstige Knochendurchtrennung an Klavikula
		77.40.20 ↔	Knochenbiopsie, ohne Angabe der Lokalisation, Offene Knochenbiopsie
		77.40.99 ↔	Knochenbiopsie, ohne Angabe der Lokalisation, sonstige
		77.41.00 ↔	Knochenbiopsie von Skapula, Klavikula, Rippen und Sternum, n.n.bez.

77.41.20 ↔ Knochenbiopsie von Skapula, Klavikula, Rippen und Sternum, Offene Knochenbiopsie	78.11.12 ↔ Offene Reposition einer Mehrfragmentfraktur von Klavikula und Skapula mit Knochenfixation durch Fixateur externe
77.41.99 ↔ Knochenbiopsie von Skapula, Klavikula, Rippen und Sternum, sonstige	78.11.12 ↔ Offene Reposition einer Mehrfragmentfraktur von Klavikula und Skapula mit Knochenfixation durch Fixateur externe
77.42.00 ↔ Knochenbiopsie am Humerus, n.n.bez.	78.11.20 ↔ Geschlossene Reposition einer Fraktur von Rippen und Sternum mit Knochenfixation durch Fixateur externe
77.42.20 ↔ Knochenbiopsie am Humerus, Offene Knochenbiopsie	78.11.20 ↔ Geschlossene Reposition einer Fraktur von Rippen und Sternum mit Knochenfixation durch Fixateur externe
77.42.99 ↔ Knochenbiopsie am Humerus, sonstige	78.11.21 ↔ Offene Reposition einer Fraktur von Rippen und Sternum mit Knochenfixation durch Fixateur externe
77.43.00 ↔ Knochenbiopsie an Radius und Ulna, n.n.bez.	78.11.21 ↔ Offene Reposition einer Fraktur von Rippen und Sternum mit Knochenfixation durch Fixateur externe
77.43.20 ↔ Knochenbiopsie an Radius und Ulna, Offene Knochenbiopsie	78.11.99 ↔ Anlegen eines Fixateur externe an Skapula, Klavikula, Rippen und Sternum (inkl. Reposition von Frakturen), sonstige
77.43.99 ↔ Knochenbiopsie an Radius und Ulna, sonstige	78.12.10 ↔ Geschlossene Reposition einer proximalen Humerusfraktur mit Knochenfixation durch Fixateur externe
77.44.00 ↔ Knochenbiopsie an Karpalia und Metakarpalia, n.n.bez.	78.12.10 ↔ Geschlossene Reposition einer proximalen Humerusfraktur mit Knochenfixation durch Fixateur externe
77.44.20 ↔ Knochenbiopsie an Karpalia und Metakarpalia, Offene Knochenbiopsie	78.12.11 ↔ Offene Reposition einer proximalen Humerusfraktur mit Knochenfixation durch Fixateur externe
77.44.99 ↔ Knochenbiopsie an Karpalia und Metakarpalia, sonstige	78.12.11 ↔ Offene Reposition einer proximalen Humerusfraktur mit Knochenfixation durch Fixateur externe
77.45.00 ↔ Knochenbiopsie am Femur, n.n.bez.	78.12.90 ↔ Geschlossene Reposition einer sonstigen Humerusfraktur mit Knochenfixation durch Fixateur externe
77.45.20 ↔ Knochenbiopsie am Femur, Offene Knochenbiopsie	78.12.91 ↔ Offene Reposition einer sonstigen Humerusfraktur mit Knochenfixation durch Fixateur externe
77.45.99 ↔ Knochenbiopsie am Femur, sonstige	78.12.99 ↔ Anlegen eines Fixateur externe am Humerus (inkl. Reposition von Frakturen), sonstige
77.46.00 ↔ Knochenbiopsie an der Patella, n.n.bez.	78.13.10 ↔ Geschlossene Reposition einer distalen Radiusfraktur mit Knochenfixation durch Fixateur externe
77.46.20 ↔ Knochenbiopsie an der Patella, Offene Knochenbiopsie	78.13.11 ↔ Geschlossene Reposition einer sonstigen Radiusfraktur mit Knochenfixation durch Fixateur externe
77.46.99 ↔ Knochenbiopsie an der Patella, sonstige	78.13.12 ↔ Offene Reposition einer distalen Radiusfraktur mit Knochenfixation durch Fixateur externe
77.47.00 ↔ Knochenbiopsie an Tibia und Fibula, n.n.bez.	78.13.13 ↔ Offene Reposition einer sonstigen Radiusfraktur mit Knochenfixation durch Fixateur externe
77.47.20 ↔ Knochenbiopsie an Tibia und Fibula, Offene Knochenbiopsie	78.13.20 ↔ Geschlossene Reposition einer Ulnafraktur mit Knochenfixation durch Fixateur externe
77.47.99 ↔ Knochenbiopsie an Tibia und Fibula, sonstige	78.13.99 ↔ Anlegen eines Fixateur externe an Radius und Ulna (inkl. Reposition von Frakturen), sonstige
77.48.00 ↔ Knochenbiopsie an Tarsalia und Metatarsalia, n.n.bez.	78.14.10 ↔ Geschlossene Reposition einer Fraktur an Karpalia und Metakarpalia mit Knochenfixation durch Fixateur externe
77.48.20 ↔ Knochenbiopsie an Tarsalia und Metatarsalia, Offene Knochenbiopsie	78.14.11 ↔ Offene Reposition einer Fraktur an Karpalia und Metakarpalia mit Knochenfixation durch Fixateur externe
77.48.99 ↔ Knochenbiopsie an Tarsalia und Metatarsalia, sonstige	78.14.99 ↔ Anlegen eines Fixateur externe an Karpalia und Metakarpalia (inkl. Reposition von Frakturen), sonstige
77.49.00 ↔ Knochenbiopsie an anderen näher bezeichneten Knochen, ausser Gesichtsschädelknochen, n.n.bez.	78.15.10 ↔ Offene Reposition einer Schenkelhalsfraktur und proximalen Femurfraktur mit Knochenfixation durch Fixateur externe
77.49.41 ↔ Knochenbiopsie an anderen näher bezeichneten Knochen, ausser Gesichtsschädelknochen, Knochenbiopsie an Phalangen des Fusses, Offene Knochenbiopsie	78.15.20 ↔ Offene Reposition einer Femurschaftfraktur mit Knochenfixation durch Fixateur externe
77.49.91 ↔ Knochenbiopsie an anderen näher bezeichneten Knochen, ausser Gesichtsschädelknochen, Offene Knochenbiopsie	78.15.30 ↔ Geschlossene Reposition einer distalen Femurfraktur mit Knochenfixation durch Fixateur externe
77.49.99 ↔ Knochenbiopsie an anderen näher bezeichneten Knochen, ausser Gesichtsschädelknochen, sonstige	78.15.31 ↔ Offene Reposition einer distalen Femurfraktur mit Knochenfixation durch Fixateur externe
77.61.10 ↔ Lokale Resektion und Destruktion von Knochenläsion oder -gewebe an Skapula und Klavikula	78.15.40 ↔ Geschlossene Reposition einer sonstigen Femurfraktur mit Knochenfixation durch Fixateur externe
77.61.11 ↔ Lokale Resektion und Destruktion von Knochenläsion oder -gewebe an einer Rippe	
77.61.12 ↔ Lokale Resektion und Destruktion von Knochenläsion oder -gewebe am Sternum	
77.61.20 ↔ Débridement an Skapula und Klavikula	
77.81.11 ↔ Sonstige partielle Knochenresektion an einer Rippe	
77.81.12 ↔ Sonstige partielle Knochenresektion am Sternum	
77.91.11 ↔ Totale Resektion einer Rippe	
77.91.12 ↔ Totale Resektion einer Halsrippe	
77.91.13 ↔ Totale Resektion des Sternums	
78.11.10 ↔ Geschlossene Reposition einer Fraktur von Skapula und Klavikula mit Knochenfixation durch Fixateur externe	
78.11.10 ↔ Geschlossene Reposition einer Fraktur von Skapula und Klavikula mit Knochenfixation durch Fixateur externe	
78.11.11 ↔ Offene Reposition einer einfachen Fraktur von Skapula und Klavikula mit Knochenfixation durch Fixateur externe	
78.11.11 ↔ Offene Reposition einer einfachen Fraktur von Skapula und Klavikula mit Knochenfixation durch Fixateur externe	

78.15.99 ↔ Anlegen eines Fixateur externe am Femur (inkl. Reposition von Frakturen), sonstige	78.19.10 ↔ Geschlossene Reposition einer Fraktur von Phalangen der Hand mit Knochenfixation durch Fixateur externe
78.16.10 ↔ Geschlossene Reposition einer Fraktur der Patella mit Knochenfixation durch Fixateur externe	78.19.11 ↔ Offene Reposition einer Fraktur von Phalangen der Hand mit Knochenfixation durch Fixateur externe
78.16.11 ↔ Offene Reposition einer Fraktur der Patella mit Knochenfixation durch Fixateur externe	78.19.20 ↔ Geschlossene Reposition einer Fraktur des Beckens mit Knochenfixation durch Fixateur externe
78.16.99 ↔ Anlegen eines Fixateur externe an der Patella (inkl. Reposition von Frakturen), sonstige	78.19.21 ↔ Offene Reposition einer Fraktur des Acetabulums mit Knochenfixation / Transfixation durch Fixateur externe
78.17.10 ↔ Geschlossene Reposition einer Fraktur der proximalen Tibia mit Knochenfixation durch Fixateur externe	78.19.22 ↔ Offene Reposition einer Fraktur sonstiger Teile des Beckens mit Knochenfixation durch Fixateur externe
78.17.11 ↔ Offene Reposition einer einfachen Fraktur der proximalen Tibia mit Knochenfixation durch Fixateur externe	78.19.30 ↔ Geschlossene Reposition einer Fraktur von Phalangen des Fusses mit Knochenfixation durch Fixateur externe
78.17.12 ↔ Offene Reposition einer Mehrfragmentfraktur der proximalen Tibia mit Knochenfixation durch Fixateur externe	78.19.31 ↔ Offene Reposition einer Fraktur von Phalangen des Fusses mit Knochenfixation durch Fixateur externe
78.17.13 ↔ Offene Reposition einer einfachen Tibiaschaftfraktur mit Knochenfixation durch Fixateur externe	78.19.90 ↔ Geschlossene Reposition einer Fraktur sonstiger bezeichneter Knochen mit Knochenfixation durch Fixateur externe
78.17.14 ↔ Offene Reposition einer einfachen Fraktur der distalen Tibia mit Knochenfixation durch Fixateur externe	78.19.91 ↔ Offene Reposition einer Fraktur sonstiger bezeichneter Knochen mit Knochenfixation durch Fixateur externe
78.17.15 ↔ Geschlossene Reposition einer sonstigen Tibiafraktur mit Knochenfixation durch Fixateur externe	78.19.99 ↔ Anlegen eines Fixateur externe an andere näher bezeichnete Knochen, ausser Gesichtsschädelknochen (Inkl. Reposition von Frakturen), sonstige
78.17.16 ↔ Offene Reposition einer Mehrfragmentfraktur sonstiger Teile der Tibia mit Knochenfixation durch Fixateur externe	78.41.20 ↔ Sonstige plastische Rekonstruktion an Rippen und Sternum
78.17.20 ↔ Offene Reposition einer einfachen Fraktur der proximalen Fibula mit Knochenfixation durch Fixateur externe	78.41.30 ↔ Sonstige plastische Rekonstruktion an Skapula, Klavikula, Rippen und Sternum, Implantation von vertikalen expandierbaren prothetischen Titanrippen [VEPTR]
78.17.21 ↔ Offene Reposition einer Mehrfragmentfraktur der proximalen Fibula mit Knochenfixation durch Fixateur externe	78.51.00 ↔ Innere Knochenfixation ohne Reposition der Fraktur an Skapula, Klavikula, Rippen und Sternum, n.n.bez.
78.17.22 ↔ Offene Reposition einer einfachen Fraktur des Fibulaschafts mit Knochenfixation durch Fixateur externe	78.51.10 ↔ Revision von Osteosynthesematerial ohne Materialersatz an Skapula, Klavikula, Rippen und Sternum
78.17.23 ↔ Offene Reposition einer Mehrfragmentfraktur des Fibulaschafts mit Knochenfixation durch Fixateur externe	78.51.99 ↔ Innere Knochenfixation ohne Reposition der Fraktur an Skapula, Klavikula, Rippen und Sternum, sonstige
78.17.24 ↔ Geschlossene Reposition einer distalen Fibulafraktur mit Knochenfixation durch Fixateur externe	78.59.00 ↔ Innere Knochenfixation ohne Reposition der Fraktur an anderen näher bezeichneten Knochen, ausser Gesichtsschädelknochen, n.n.bez.
78.17.25 ↔ Offene Reposition einer einfachen Fraktur der distalen Fibula mit Knochenfixation durch Fixateur externe	78.59.90 ↔ Revision von Osteosynthesematerial ohne Materialersatz an anderen näher bezeichneten Knochen, ausser Gesichtsschädelknochen
78.17.26 ↔ Offene Reposition einer Mehrfragmentfraktur der distalen Fibula mit Knochenfixation durch Fixateur externe	78.59.99 ↔ Innere Knochenfixation ohne Reposition der Fraktur an anderen näher bezeichneten Knochen, ausser Gesichtsschädelknochen, sonstige
78.17.27 ↔ Geschlossene Reposition einer sonstigen Fibulafraktur mit Knochenfixation durch Fixateur externe	78.61.05 ↔ Knochenimplantatentfernung an Skapula, Klavikula, Rippen und Sternum, Entfernung eines Knochen(teil)ersatzes an Skapula, Klavikula, Rippen und Sternum
78.17.99 ↔ Anlegen eines Fixateur externe an Tibia und Fibula (inkl. Reposition von Frakturen), sonstige	78.61.11 ↔ Knochenimplantatentfernung an Rippen und Sternum
78.18.10 ↔ Geschlossene Reposition einer Kalkaneusfraktur mit Knochenfixation durch Fixateur externe	78.91 ↔ Einsetzen eines Knochenwachstumsstimulators an Skapula, Klavikula, Rippen und Sternum
78.18.11 ↔ Geschlossene Reposition einer Fraktur sonstiger Tarsalia und Metatarsalia mit Knochenfixation durch Fixateur externe	78.97 ↔ Einsetzen eines Knochenwachstumsstimulators an Tibia und Fibula
78.18.12 ↔ Offene Reposition einer einfachen Fraktur an sonstigen Tarsalia und Metatarsalia mit Knochenfixation durch Fixateur externe	78.99 ↔ Einsetzen eines Knochenwachstumsstimulators an anderen näher bezeichneten Knochen, ausser Gesichtsschädelknochen
78.18.13 ↔ Offene Reposition einer Fraktur an Kalkaneus und Talus mit Knochenfixation durch Fixateur externe	79.19.10 ↔ Geschlossene Reposition einer Fraktur von Klavikula und Skapula mit innerer Knochenfixation
78.18.14 ↔ Offene Reposition einer Mehrfragmentfraktur an sonstigen Tarsalia mit Knochenfixation durch Fixateur externe	79.19.11 ↔ Geschlossene Reposition einer Fraktur von Rippen mit innerer Fixation
78.18.15 ↔ Offene Reposition einer Mehrfragmentfraktur an Metatarsalia mit Knochenfixation durch Fixateur externe	79.19.12 ↔ Geschlossene Reposition einer Fraktur von Sternum mit innerer Fixation
78.18.99 ↔ Anlegen eines Fixateur externe an Tarsalia und Metatarsalia (inkl. Reposition von Frakturen), sonstige	79.39.10 ↔ Offene Reposition einer einfachen Fraktur von Klavikula und Skapula mit innerer Knochenfixation

79.39.11 ↔	Offene Reposition einer Mehrfragmentfraktur von Klavikula und Skapula mit innerer Knochenfixation	83.03.19 ↔	Bursotomie, Andere Lokalisation
79.39.12 ↔	Offene Reposition einer einfachen Fraktur von Rippen mit innerer Fixation	83.09.10 ↔	Fremdkörperentfernung aus Muskel, Sehne oder Faszie, Kopf und Hals
79.39.13 ↔	Offene Reposition einer einfachen Fraktur von Sternum mit innerer Fixation	83.09.11 ↔	Fremdkörperentfernung aus Muskel, Sehne oder Faszie, Schulter und Axilla
79.39.14 ↔	Offene Reposition einer Mehrfragmentfraktur von Rippen mit innerer Fixation	83.09.12 ↔	Fremdkörperentfernung aus Muskel, Sehne oder Faszie, Oberarm und Ellenbogen
79.39.15 ↔	Offene Reposition einer Mehrfragmentfraktur von Sternum mit innerer Fixation	83.09.13 ↔	Fremdkörperentfernung aus Muskel, Sehne oder Faszie, Unterarm
7A.11.12 ↔	Knochenbiopsie an der Wirbelsäule, offen chirurgisch	83.09.14 ↔	Fremdkörperentfernung aus Muskel, Sehne oder Faszie, Brustwand, Bauch und Rücken
7A.12.21 ↔	Gelenkbiopsie an der Wirbelsäule	83.09.15 ↔	Fremdkörperentfernung aus Muskel, Sehne oder Faszie, Leisten- und Genitalregion und Gesäss
7A.23 ↔	Knocheninzision an der Wirbelsäule	83.09.16 ↔	Fremdkörperentfernung aus Muskel, Sehne oder Faszie, Untere Extremität
7A.25 ↔	Lokale Exzision von Knochenläsion oder -gewebe am Wirbel	83.09.19 ↔	Fremdkörperentfernung aus Muskel, Sehne oder Faszie, Andere Lokalisation
7A.A2 ↔	Implantation von mitwachsenden oder expandierenden Systemen, Wirbelsäule	83.11 ↔	Tenotomie der Achillessehne
80.31.00 ↔	Gelenkbiopsie an der Schulter, n.n.bez.	83.12 ↔	Tenotomie der Hüft-Adduktoren
80.31.20 ↔	Arthroskopische Gelenkbiopsie an der Schulter	83.13.10 ↔	Inzision einer Sehne, Kopf und Hals
80.31.30 ↔	Offene Gelenkbiopsie an der Schulter	83.13.11 ↔	Inzision einer Sehne, Schulter und Axilla
80.31.99 ↔	Gelenkbiopsie an der Schulter, sonstige	83.13.12 ↔	Inzision einer Sehne, Oberarm und Ellenbogen
80.32.00 ↔	Gelenkbiopsie am Ellenbogen, n.n.bez.	83.13.13 ↔	Inzision einer Sehne, Unterarm
80.32.20 ↔	Arthroskopische Gelenkbiopsie am Ellenbogen	83.13.14 ↔	Inzision einer Sehne, Brustwand, Bauch und Rücken
80.32.30 ↔	Offene Gelenkbiopsie am Ellenbogen	83.13.15 ↔	Inzision einer Sehne, Leisten- und Genitalregion und Gesäss
80.32.99 ↔	Gelenkbiopsie am Ellenbogen, sonstige	83.13.16 ↔	Inzision einer Sehne, Untere Extremität
80.33.00 ↔	Gelenkbiopsie am Handgelenk, n.n.bez.	83.13.20 ↔	Durchtrennung einer Sehne, Kopf und Hals
80.33.20 ↔	Arthroskopische Gelenkbiopsie am Handgelenk	83.13.21 ↔	Durchtrennung einer Sehne, Schulter und Axilla
80.33.30 ↔	Offene Gelenkbiopsie am Handgelenk	83.13.22 ↔	Durchtrennung einer Sehne, Oberarm und Ellenbogen
80.33.99 ↔	Gelenkbiopsie am Handgelenk, sonstige	83.13.23 ↔	Durchtrennung einer Sehne, Unterarm
80.34.00 ↔	Gelenkbiopsie an Hand und Finger, n.n.bez.	83.13.24 ↔	Durchtrennung einer Sehne, Brustwand, Bauch und Rücken
80.34.20 ↔	Arthroskopische Gelenkbiopsie an Hand und Finger	83.13.25 ↔	Durchtrennung einer Sehne, Leisten- und genitalregion und Gesäss
80.34.30 ↔	Offene Gelenkbiopsie an Hand und Finger	83.13.26 ↔	Durchtrennung einer Sehne, Untere Extremität
80.34.99 ↔	Gelenkbiopsie an Hand und Finger, sonstige	83.14.10 ↔	Fasziotomie oder Aponeurotomie, Kopf und Hals
80.36.00 ↔	Gelenkbiopsie am Knie, n.n.bez.	83.14.11 ↔	Fasziotomie oder Aponeurotomie, Schulter und Axilla
80.36.20 ↔	Arthroskopische Gelenkbiopsie am Knie	83.14.12 ↔	Fasziotomie oder Aponeurotomie, Oberarm und Ellenbogen
80.36.30 ↔	Offene Gelenkbiopsie am Knie	83.14.13 ↔	Fasziotomie oder Aponeurotomie, Unterarm
80.36.99 ↔	Gelenkbiopsie am Knie, sonstige	83.14.14 ↔	Fasziotomie oder Aponeurotomie, Brustwand, Bauch und Rücken
80.37.00 ↔	Gelenkbiopsie am Sprunggelenk, n.n.bez.	83.14.15 ↔	Fasziotomie oder Aponeurotomie, Leisten- und Genitalregion und Gesäss
80.37.20 ↔	Arthroskopische Gelenkbiopsie am Sprunggelenk	83.14.16 ↔	Fasziotomie oder Aponeurotomie, Untere Extremität
80.37.30 ↔	Offene Gelenkbiopsie am Sprunggelenk	83.19.10 ↔	Durchtrennung eines Muskels, Kopf und Hals
80.37.99 ↔	Gelenkbiopsie am Sprunggelenk, sonstige	83.19.11 ↔	Durchtrennung eines Muskels, Schulter und Axilla
80.38.00 ↔	Gelenkbiopsie an Fuss und Zehen, n.n.bez.	83.19.12 ↔	Durchtrennung eines Muskels, Oberarm und Ellenbogen
80.38.20 ↔	Arthroskopische Gelenkbiopsie an Fuss und Zehen	83.19.13 ↔	Durchtrennung eines Muskels, Unterarm
80.38.30 ↔	Offene Gelenkbiopsie an Fuss und Zehen	83.19.14 ↔	Durchtrennung eines Muskels, Brustwand, Bauch und Rücken
80.38.99 ↔	Gelenkbiopsie an Fuss und Zehen, sonstige	83.19.15 ↔	Durchtrennung eines Muskels, Leisten- und Genitalregion und Gesäss
80.39.00 ↔	Gelenkbiopsie an anderer bezeichneter Lokalisation, n.n.bez.	83.19.16 ↔	Durchtrennung eines Muskels, Untere Extremität
80.39.21 ↔	Arthroskopische Gelenkbiopsie am Sternoklavikulargelenk	83.19.20 ↔	Desinsertion von Muskel, Sehne und Faszie, Kopf und Hals
80.39.29 ↔	Sonstige arthroskopische Gelenkbiopsie an anderer bezeichneter Lokalisation	83.19.21 ↔	Desinsertion von Muskel, Sehne und Faszie, Schulter und Axilla
80.39.30 ↔	Offene Gelenkbiopsie an anderer bezeichneter Lokalisation	83.19.22 ↔	Desinsertion von Muskel, Sehne und Faszie, Oberarm und Ellenbogen
80.39.99 ↔	Gelenkbiopsie an anderer, bezeichneter Lokalisation, sonstige	83.19.23 ↔	Desinsertion von Muskel, Sehne und Faszie, Unterarm
83.02.10 ↔	Myotomie, Kopf und Hals	83.19.24 ↔	Desinsertion von Muskel, Sehne und Faszie, Brustwand, Bauch und Rücken
83.02.11 ↔	Myotomie, Schulter und Axilla	83.19.25 ↔	Desinsertion von Muskel, Sehne und Faszie, Leisten- und Genitalregion und Gesäss
83.02.12 ↔	Myotomie, Oberarm und Ellenbogen		
83.02.13 ↔	Myotomie, Unterarm		
83.02.14 ↔	Myotomie, Brustwand, Bauch und Rücken		
83.02.15 ↔	Myotomie, Leisten- und Genitalregion und Gesäss		
83.02.16 ↔	Myotomie, Untere Extremität		
83.02.19 ↔	Myotomie, Andere Lokalisation		
83.03.10 ↔	Bursotomie, Kopf und Hals		
83.03.11 ↔	Bursotomie, Schulter und Axilla		
83.03.12 ↔	Bursotomie, Oberarm und Ellenbogen		
83.03.13 ↔	Bursotomie, Unterarm		
83.03.14 ↔	Bursotomie, Brustwand, Bauch und Rücken		
83.03.15 ↔	Bursotomie, Leisten- und Genitalregion und Gesäss		
83.03.16 ↔	Bursotomie, Untere Extremität		

83.19.26 ↔	Desinsertion von Muskel, Sehne und Faszie, Untere Extremität	83.44.16 ↔	Sonstige Fasziektomie, Untere Extremität
83.21.11 ↔	Offene Biopsie an den Weichteilen	83.44.19 ↔	Sonstige Fasziektomie, Andere Lokalisation
83.21.21 ↔	Offene Biopsie am Muskel	83.44.99 ↔	Sonstige Fasziektomie, sonstige
83.21.30 ↔	Biopsie an den Weichteilen, Biopsie an einem Schleimbeutel	83.45.10 ↔	Sonstige Myektomie, Kopf und Hals
83.31.10 ↔	Exzision einer Läsion an einer Sehnenscheide, Kopf und Hals	83.45.11 ↔	Sonstige Myektomie, Schulter und Axilla
83.31.11 ↔	Exzision einer Läsion an einer Sehnenscheide, Schulter und Axilla	83.45.12 ↔	Sonstige Myektomie, Oberarm und Ellenbogen
83.31.12 ↔	Exzision einer Läsion an einer Sehnenscheide, Oberarm und Ellenbogen	83.45.13 ↔	Sonstige Myektomie, Unterarm
83.31.13 ↔	Exzision einer Läsion an einer Sehnenscheide, Unterarm	83.45.14 ↔	Sonstige Myektomie, Brustwand, Bauch und Rücken
83.31.14 ↔	Exzision einer Läsion an einer Sehnenscheide, Brustwand, Bauch und Rücken	83.45.15 ↔	Sonstige Myektomie, Leisten- und Genitalregion und Gesäss
83.31.15 ↔	Exzision einer Läsion an einer Sehnenscheide, Leisten- und Genitalregion und Gesäss	83.45.16 ↔	Sonstige Myektomie, Untere Extremität
83.31.16 ↔	Exzision einer Läsion an einer Sehnenscheide, Untere Extremität	83.45.19 ↔	Sonstige Myektomie, Andere Lokalisation
83.32.10 ↔	Exzision einer Läsion an einem Muskel, Kopf und Hals	83.49.10 ↔	Exzision einer Sehnenscheide, Kopf und Hals
83.32.11 ↔	Exzision einer Läsion an einem Muskel, Schulter und Arm	83.49.11 ↔	Exzision einer Sehnenscheide, Schulter und Axilla
83.32.12 ↔	Exzision einer Läsion an einem Muskel, Brustwand, Bauch und Rücken	83.49.12 ↔	Exzision einer Sehnenscheide, Oberarm und Ellenbogen
83.32.13 ↔	Exzision einer Läsion an einem Muskel, Leisten- und Genitalregion und Gesäss	83.49.13 ↔	Exzision einer Sehnenscheide, Unterarm
83.32.14 ↔	Exzision einer Läsion an einem Muskel, Untere Extremität	83.49.14 ↔	Exzision einer Sehnenscheide, Brustwand und Rücken
83.32.19 ↔	Exzision einer Läsion an einem Muskel, Andere Lokalisation	83.49.15 ↔	Exzision einer Sehnenscheide, Leisten- und Genitalregion und Gesäss
83.39.10 ↔	Exzision einer Läsion an einer Sehne, Kopf und Hals	83.49.16 ↔	Exzision einer Sehnenscheide, Untere Extremität
83.39.11 ↔	Exzision einer Läsion an einer Sehne, Schulter und Arm	83.49.20 ↔	Kompartmentresektion, Kopf und Hals
83.39.12 ↔	Exzision einer Läsion an anderen Weichteilen, Exzision einer Läsion an einer Sehne, Brustwand, Bauch und Rücken	83.49.21 ↔	Kompartmentresektion, Schulter und Axilla
83.39.13 ↔	Exzision einer Läsion an einer Sehne, Leisten- und Genitalregion und Gesäss	83.49.22 ↔	Kompartmentresektion, Oberarm und Ellenbogen
83.39.14 ↔	Exzision einer Läsion an einer Sehne, Untere Extremität	83.49.23 ↔	Kompartmentresektion, Unterarm
83.39.20 ↔	Exzision einer Läsion an einer Faszie, Kopf und Hals	83.49.24 ↔	Kompartmentresektion, Brustwand, Bauch und Rücken
83.39.21 ↔	Exzision einer Läsion an einer Faszie, Schulter und Arm	83.49.25 ↔	Kompartmentresektion, Leisten- und Genitalregion und Gesäss
83.39.22 ↔	Exzision einer Läsion an einer Faszie, Brustwand, Bauch und Rücken	83.49.26 ↔	Kompartmentresektion, Untere Extremität
83.39.23 ↔	Exzision einer Läsion an einer Faszie, Leisten- und Genitalregion und Gesäss	83.49.29 ↔	Kompartmentresektion, Andere Lokalisation
83.39.24 ↔	Exzision einer Läsion an einer Faszie, Untere Extremität	83.49.30 ↔	Sonstige Exzision von Weichteilen, Kopf und Hals
83.41 ↔	Exzision einer Sehne zur Transplantation	83.49.31 ↔	Sonstige Exzision von Weichteilen, Schulter und Axilla
83.42.10 ↔	Sonstige Tenonektomie, Kopf und Hals	83.49.32 ↔	Sonstige Exzision von Weichteilen, Oberarm und Ellenbogen
83.42.11 ↔	Sonstige Tenonektomie, Schulter und Axilla	83.49.33 ↔	Sonstige Exzision von Weichteilen, Unterarm
83.42.12 ↔	Sonstige Tenonektomie, Oberarm und Ellenbogen	83.49.34 ↔	Sonstige Exzision von Weichteilen, Brustwand, Bauch und Rücken
83.42.13 ↔	Sonstige Tenonektomie, Unterarm	83.49.35 ↔	Sonstige Exzision von Weichteilen, Leisten- und Genitalregion und Gesäss
83.42.14 ↔	Sonstige Tenonektomie, Brustwand, Bauch und Rücken	83.49.36 ↔	Sonstige Exzision von Weichteilen, Untere Extremität
83.42.15 ↔	Sonstige Tenonektomie, Leisten- und Genitalregion und Gesäss	83.49.39 ↔	Sonstige Exzision von Weichteilen, Andere Lokalisation
83.42.16 ↔	Sonstige Tenonektomie, Untere Extremität	83.5X.10 ↔	Bursektomie, Kopf und Hals
83.42.19 ↔	Sonstige Tenonektomie, Andere Lokalisation	83.5X.11 ↔	Bursektomie, Schulter und Axilla
83.44.00 ↔	Sonstige Fasziektomie, n.n.bez.	83.5X.12 ↔	Bursektomie, Oberarm und Ellenbogen
83.44.10 ↔	Sonstige Fasziektomie, Kopf und Hals	83.5X.13 ↔	Bursektomie, Unterarm
83.44.11 ↔	Sonstige Fasziektomie, Schulter und Axilla	83.5X.14 ↔	Bursektomie, Brustwand, Bauch und Rücken
83.44.12 ↔	Sonstige Fasziektomie, Oberarm und Ellenbogen	83.5X.15 ↔	Bursektomie, Leisten- und Genitalregion und Gesäss
83.44.13 ↔	Sonstige Fasziektomie, Unterarm	83.5X.16 ↔	Bursektomie, Untere Extremität
83.44.14 ↔	Sonstige Fasziektomie, Brustwand, Bauch und Rücken	83.5X.19 ↔	Bursektomie, Andere Lokalisation
83.44.15 ↔	Sonstige Fasziektomie, Leisten- und Genitalregion und Gesäss	83.61.11 ↔	Naht einer Sehnenscheide, Schulter und Axilla
		83.61.12 ↔	Naht einer Sehnenscheide, Oberarm und Ellenbogen
		83.61.13 ↔	Naht einer Sehnenscheide, Unterarm
		83.61.14 ↔	Naht einer Sehnenscheide, Brustwand, Bauch und Rücken
		83.61.15 ↔	Naht einer Sehnenscheide, Leisten- und Genitalregion und Gesäss
		83.61.16 ↔	Naht einer Sehnenscheide, Untere Extremität
		83.61.19 ↔	Naht einer Sehnenscheide, Andere Lokalisation
		83.62.10 ↔	Sekundäre Naht einer Sehne, Kopf und Hals
		83.62.11 ↔	Sekundäre Naht einer Sehne, Schulter und Axilla
		83.62.12 ↔	Sekundäre Naht einer Sehne, Oberarm und Ellenbogen
		83.62.13 ↔	Sekundäre Naht einer Sehne, Unterarm
		83.62.14 ↔	Sekundäre Naht einer Sehne, Brustwand, Bauch und Rücken

83.62.15 ↔ Sekundäre Naht einer Sehne, Leisten- und Genitalregion und Gesäss	83.85.11 ↔ Verlängerung von Muskel oder Sehne, Schulter und Axilla
83.62.16 ↔ Sekundäre Naht einer Sehne, Untere Extremität	83.85.12 ↔ Verlängerung von Muskel oder Sehne, Oberarm und Ellenbogen
83.62.19 ↔ Sekundäre Naht einer Sehne, Andere Lokalisation	83.85.13 ↔ Verlängerung von Muskel oder Sehne, Unterarm
83.64.10 ↔ Sonstige Naht einer Sehne, Kopf und Hals	83.85.14 ↔ Verlängerung von Muskel oder Sehne, Brustwand, Bauch und Rücken
83.64.11 ↔ Sonstige Naht einer Sehne, Schulter und Axilla	83.85.15 ↔ Verlängerung von Muskel oder Sehne, Leisten- und Genitalregion und Gesäss
83.64.12 ↔ Sonstige Naht einer Sehne, Oberarm und Ellenbogen	83.85.16 ↔ Verlängerung von Muskel oder Sehne, Untere Extremität
83.64.13 ↔ Sonstige Naht einer Sehne, Unterarm	83.85.19 ↔ Verlängerung von Muskel oder Sehne, Andere Lokalisation
83.64.14 ↔ Sonstige Naht einer Sehne, Brustwand, Bauch und Rücken	83.85.20 ↔ Verkürzung von Muskel oder Sehne, Kopf und Hals
83.64.15 ↔ Sonstige Naht einer Sehne, Leisten- und Genitalregion und Gesäss	83.85.21 ↔ Verkürzung von Muskel oder Sehne, Schulter und Axilla
83.64.16 ↔ Sonstige Naht einer Sehne, Untere Extremität	83.85.22 ↔ Verkürzung von Muskel oder Sehne, Oberarm und Ellenbogen
83.64.19 ↔ Sonstige Naht einer Sehne, Andere Lokalisation	83.85.23 ↔ Verkürzung von Muskel oder Sehne, Unterarm
83.65.10 ↔ Sonstige Naht an Muskel oder Faszie, Kopf und Hals	83.85.24 ↔ Verkürzung von Muskel oder Sehne, Brustwand, Bauch und Rücken
83.65.11 ↔ Sonstige Naht an Muskel oder Faszie, Schulter und Axilla	83.85.25 ↔ Verkürzung von Muskel oder Sehne, Leisten- und Genitalregion und Gesäss
83.65.12 ↔ Sonstige Naht an Muskel oder Faszie, Oberarm und Ellenbogen	83.85.26 ↔ Verkürzung von Muskel oder Sehne, Untere Extremität
83.65.13 ↔ Sonstige Naht an Muskel oder Faszie, Unterarm	83.85.29 ↔ Verkürzung von Muskel oder Sehne, Andere Lokalisation
83.65.14 ↔ Sonstige Naht an Muskel oder Faszie, Brustwand, Bauch und Rücken	83.86 ↔ Quadrizepssehnen-Rekonstruktion
83.65.15 ↔ Sonstige Naht an Muskel oder Faszie, Leisten- und Genitalregion und Gesäss	83.87.10 ↔ Muskelplastik, Kopf und Hals
83.65.16 ↔ Sonstige Naht an Muskel oder Faszie, Untere Extremität	83.87.11 ↔ Muskelplastik, Schulter und Axilla
83.72.10 ↔ Sehnenrückverlagerung, Kopf und Hals	83.87.12 ↔ Muskelplastik, Oberarm und Ellenbogen
83.72.11 ↔ Sehnenrückverlagerung, Schulter und Axilla	83.87.13 ↔ Muskelplastik, Unterarm
83.72.12 ↔ Sehnenrückverlagerung, Oberarm und Ellenbogen	83.87.14 ↔ Muskelplastik, Brustwand, Bauch und Rücken
83.72.13 ↔ Sehnenrückverlagerung, Unterarm	83.87.15 ↔ Muskelplastik, Leisten- und Genitalregion und Gesäss
83.72.14 ↔ Sehnenrückverlagerung, Brustwand, Bauch und Rücken	83.87.16 ↔ Muskelplastik, Untere Extremität
83.72.15 ↔ Sehnenrückverlagerung, Leisten- und Genitalregion und Gesäss	83.88.10 ↔ Augmentation einer Sehne, Kopf und Hals
83.72.16 ↔ Sehnenrückverlagerung, Untere Extremität	83.88.11 ↔ Augmentation einer Sehne, Schulter und Axilla
83.73.10 ↔ Reinsertion einer Sehne, Kopf und Hals	83.88.12 ↔ Augmentation einer Sehne, Oberarm und Ellenbogen
83.73.11 ↔ Reinsertion einer Sehne, Schulter und Axilla	83.88.13 ↔ Augmentation einer Sehne, Unterarm
83.73.12 ↔ Reinsertion einer Sehne, Oberarm und Ellenbogen	83.88.14 ↔ Augmentation einer Sehne, Brustwand, Bauch und Rücken
83.73.13 ↔ Reinsertion einer Sehne, Unterarm	83.88.15 ↔ Augmentation einer Sehne, Leisten- und Genitalregion und Gesäss
83.73.14 ↔ Reinsertion einer Sehne, Brustwand, Bauch und Rücken	83.88.16 ↔ Augmentation einer Sehne, Untere Extremität
83.73.15 ↔ Reinsertion einer Sehne, Leisten- und Genitalregion und Gesäss	83.88.19 ↔ Augmentation einer Sehne, Andere Lokalisation
83.73.16 ↔ Reinsertion einer Sehne, Untere Extremität	83.88.20 ↔ Sehnersatzplastik, Kopf und Hals
83.73.19 ↔ Reinsertion einer Sehne, Andere Lokalisation	83.88.21 ↔ Sehnersatzplastik, Schulter und Axilla
83.74.10 ↔ Reinsertion eines Muskels, Kopf und Hals	83.88.22 ↔ Sehnersatzplastik, Oberarm und Ellenbogen
83.74.11 ↔ Reinsertion eines Muskels, Schulter und Axilla	83.88.23 ↔ Sehnersatzplastik, Unterarm
83.74.12 ↔ Reinsertion eines Muskels, Oberarm und Ellenbogen	83.88.24 ↔ Sehnersatzplastik, Brustwand, Bauch und Rücken
83.74.13 ↔ Reinsertion eines Muskels, Unterarm	83.88.25 ↔ Sehnersatzplastik, Leisten- und Genitalregion und Gesäss
83.74.14 ↔ Reinsertion eines Muskels, Brustwand, Bauch und Rücken	83.88.26 ↔ Sehnersatzplastik, Untere Extremität
83.74.15 ↔ Reinsertion eines Muskels, Leisten- und Genitalregion	83.88.29 ↔ Sehnersatzplastik, Andere Lokalisation
83.74.16 ↔ Reinsertion eines Muskels, Untere Extremität	83.88.30 ↔ Schaffung eines Sehnentransplantatlagers, Kopf und Hals
83.74.19 ↔ Reinsertion eines Muskels, Andere Lokalisation	83.88.31 ↔ Schaffung eines Sehnentransplantatlagers, Schulter und Axilla
83.77.10 ↔ Muskeltransfer oder -transplantation, Kopf und Hals	83.88.32 ↔ Schaffung eines Sehnentransplantatlagers, Oberarm und Ellenbogen
83.77.11 ↔ Muskeltransfer oder -transplantation, Schulter und Axilla	83.88.33 ↔ Schaffung eines Sehnentransplantatlagers, Unterarm
83.77.12 ↔ Muskeltransfer oder -transplantation, Oberarm und Ellenbogen	83.88.34 ↔ Schaffung eines Sehnentransplantatlagers, Brustwand, Bauch und Rücken
83.77.13 ↔ Muskeltransfer oder -transplantation, Unterarm	83.88.35 ↔ Schaffung eines Sehnentransplantatlagers, Leisten- und Genitalregion und Gesäss
83.77.14 ↔ Muskeltransfer oder -transplantation, Brustwand, Bauch und Rücken	83.88.36 ↔ Schaffung eines Sehnentransplantatlagers, Untere Extremität
83.77.15 ↔ Muskeltransfer oder -transplantation, Leisten- und Genitalregion und Gesäss	83.88.39 ↔ Schaffung eines Sehnentransplantatlagers, Andere Lokalisation
83.77.16 ↔ Muskeltransfer oder -transplantation, Untere Extremität	83.88.40 ↔ Tenodese, Kopf und Hals
83.77.19 ↔ Muskeltransfer oder -transplantation, Andere Lokalisation	
83.85.10 ↔ Verlängerung von Muskel oder Sehne, Kopf und Hals	

83.88.41 ↔ Tenodese, Schulter und Axilla	83.91.14 ↔ Lösung von Adhäsionen von Muskel, Sehne, Faszie und Bursa, Brustwand, Bauch und Rücken
83.88.42 ↔ Tenodese, Oberarm und Ellenbogen	83.91.15 ↔ Lösung von Adhäsionen von Muskel, Sehne, Faszie und Bursa, Leisten- und Genitalregion und Gesäss
83.88.43 ↔ Tenodese, Unterarm	83.91.16 ↔ Lösung von Adhäsionen von Muskel, Sehne, Faszie und Bursa, Untere Extremität
83.88.44 ↔ Tenodese, Brustwand, Bauch und Rücken	83.99.10 ↔ Andere Operationen an Sehnen, Kopf und Hals
83.88.45 ↔ Tenodese, Leisten- und Genitalregion und Gesäss	83.99.11 ↔ Andere Operationen an Sehnen, Schulter und Axilla
83.88.46 ↔ Tenodese, Untere Extremität	83.99.12 ↔ Andere Operationen an Sehnen, Oberarm und Ellenbogen
83.88.49 ↔ Tenodese, Andere Lokalisation	83.99.13 ↔ Andere Operationen an Sehnen, Unterarm
83.88.90 ↔ Sonstige plastische Operationen an der Sehne, Kopf und Hals	83.99.14 ↔ Andere Operationen an Sehnen, Brustwand, Bauch und Rücken
83.88.91 ↔ Sonstige plastische Operationen an der Sehne, Schulter und Axilla	83.99.15 ↔ Andere Operationen an Sehnen, Leisten- und Genitalregion und Gesäss
83.88.92 ↔ Sonstige plastische Operationen an der Sehne, Oberarm und Ellenbogen	83.99.16 ↔ Andere Operationen an Sehnen, Untere Extremität
83.88.93 ↔ Sonstige plastische Operationen an der Sehne, Unterarm	83.99.20 ↔ Andere Operationen an Muskel, Faszie und Bursa, Kopf und Hals
83.88.94 ↔ Sonstige plastische Operationen an der Sehne, Brustwand, Bauch und Rücken	83.99.21 ↔ Andere Operationen an Muskel, Faszie und Bursa, Schulter und Axilla
83.88.95 ↔ Sonstige plastische Operationen an der Sehne, Leisten- und Genitalregion und Gesäss	83.99.22 ↔ Andere Operationen an Muskel, Faszie und Bursa, Oberarm und Ellenbogen
83.88.96 ↔ Sonstige plastische Operationen an der Sehne, Untere Extremität	83.99.23 ↔ Andere Operationen an Muskel, Faszie und Bursa, Unterarm
83.89.10 ↔ Verlängerung, Verkürzung und Doppelung einer Faszie, Kopf und Hals	83.99.24 ↔ Andere Operationen an Muskel, Faszie und Bursa, Brustwand, Bauch und Rücken
83.89.11 ↔ Verlängerung, Verkürzung und Doppelung einer Faszie, Schulter und Axilla	83.99.25 ↔ Andere Operationen an Muskel, Faszie und Bursa, Leisten- und Genitalregion und Gesäss
83.89.12 ↔ Verlängerung, Verkürzung und Doppelung einer Faszie, Oberarm und Ellenbogen	83.99.26 ↔ Andere Operationen an Muskel, Faszie und Bursa, Untere Extremität
83.89.13 ↔ Verlängerung, Verkürzung und Doppelung einer Faszie, Unterarm	83.99.30 ↔ Revision ohne Ersatz eines Skelettmuskelstimulators
83.89.14 ↔ Verlängerung, Verkürzung und Doppelung einer Faszie, Brustwand, Bauch und Rücken	84.53.00 ↔ Implantation von interner Verlängerungsvorrichtung der Extremitäten mit kinetischer Traktion, n.n.bez.
83.89.15 ↔ Verlängerung, Verkürzung und Doppelung einer Faszie, Leisten- und Genitalregion und Gesäss	84.53.10 ↔ Implantation eines nicht motorisierten internen Verlängerungs- oder Knochentransportsystem
83.89.16 ↔ Verlängerung, Verkürzung und Doppelung einer Faszie, Untere Extremität	84.53.11 ↔ Implantation eines motorisierten internen Verlängerungs- oder Knochentransportsystem
83.89.20 ↔ Deckung eines Defekts an einer Faszie, Kopf und Hals	84.53.99 ↔ Implantation von interner Verlängerungsvorrichtung der Extremitäten mit kinetischer Traktion, sonstige
83.89.21 ↔ Deckung eines Defekts an einer Faszie, Schulter und Axilla	84.54 ↔ Implantation von sonstiger internen Verlängerungsvorrichtung der Extremitäten
83.89.22 ↔ Deckung eines Defekts an einer Faszie, Oberarm und Ellenbogen	86.2A.31 ↔ Chirurgisches Débridement, grosser Ausdehnung, am Kopf
83.89.23 ↔ Deckung eines Defekts an einer Faszie, Unterarm	86.2A.36 ↔ Chirurgisches Débridement, grosser Ausdehnung, an der Hand
83.89.24 ↔ Deckung eines Defekts an einer Faszie, Brustwand, Bauch und Rücken	86.2A.3D ↔ Chirurgisches Débridement, grosser Ausdehnung, am Fuss
83.89.25 ↔ Deckung eines Defekts an einer Faszie, Leisten- und Genitalregion und Gesäss	86.2A.3E ↔ Chirurgisches Débridement, grosser Ausdehnung, an anderer Lokalisation
83.89.26 ↔ Deckung eines Defekts an einer Faszie, untere Extremität	86.42.17 ↔ Radikale und grossflächige Exzision von Läsion oder Gewebe an Haut und Subkutangewebe, mit primärem Wundverschluss, an Brustwand und Rücken
83.89.90 ↔ Sonstige plastische Operationen an der Faszie, Kopf und Hals	86.84.21 ↔ Korrektur einer Narbenkontraktur oder Bride am Kopf
83.89.91 ↔ Sonstige plastische Operationen an der Faszie, Schulter und Axilla	86.84.26 ↔ Korrektur einer Narbenkontraktur oder Bride an der Hand
83.89.92 ↔ Sonstige plastische Operationen an der Faszie, Oberarm und Ellenbogen	86.84.2D ↔ Korrektur einer Narbenkontraktur oder Bride am Fuss
83.89.93 ↔ Sonstige plastische Operationen an der Faszie, Unterarm	86.84.2E ↔ Korrektur einer Narbenkontraktur oder Bride an anderer Lokalisation
83.89.94 ↔ Sonstige plastische Operationen an der Faszie, Brustwand, Bauch und Rücken	86.88.11 ↔ Operative Anlage oder Wechsel eines Systems zur Vakuumversiegelung in Regional- oder Allgemeinanästhesie, tiefreichend, an Knochen und Gelenken der Extremitäten
83.89.95 ↔ Sonstige plastische Operationen an der Faszie, Leisten- und Genitalregion und Gesäss	86.88.12 ↔ Operative Anlage oder Wechsel eines Systems zur Vakuumversiegelung in Regional- oder Allgemeinanästhesie, tiefreichend, an Thorax, Mediastinum und Sternum
83.89.96 ↔ Sonstige plastische Operationen an der Faszie, Untere Extremität	
83.91.10 ↔ Lösung von Adhäsionen von Muskel, Sehne, Faszie und Bursa, Kopf und Hals	
83.91.11 ↔ Lösung von Adhäsionen von Muskel, Sehne, Faszie und Bursa, Schulter und Axilla	
83.91.12 ↔ Lösung von Adhäsionen von Muskel, Sehne, Faszie und Bursa, Oberarm und Ellenbogen	
83.91.13 ↔ Lösung von Adhäsionen von Muskel, Sehne, Faszie und Bursa, Unterarm	

- 86.88.I3 ↔ Operative Anlage oder Wechsel eines Systems zur Vakuumversiegelung in Regional- oder Allgemeinanästhesie, am offenen Abdomen
- 86.88.I4 ↔ Operative Anlage oder Wechsel eines Systems zur Vakuumversiegelung in Regional- oder Allgemeinanästhesie, endorektal
- 86.88.I5 ↔ Operative Anlage oder Wechsel eines Systems zur Vakuumversiegelung in Regional- oder Allgemeinanästhesie, an Haut und Subkutangewebe
- 86.88.I6 ↔ Operative Anlage oder Wechsel eines Systems zur Vakuumversiegelung in Regional- oder Allgemeinanästhesie, an anderer Lokalisation
- 86.88.I7 ↔ Operative Anlage oder Wechsel eines Systems zur Vakuumversiegelung in Regional- oder Allgemeinanästhesie, tiefreichend, an Rücken (zervikal bis sakral)
- 86.88.I8 ↔ Operative Anlage oder Wechsel eines Systems zur Vakuumversiegelung in Regional- oder Allgemeinanästhesie, tiefreichend, an Becken, Vulva, Perineum

Prozedur E02-2

- 85.2C.12 ‡↔ Chirurgisches Débridement an der Mamma durch Exzision in lokaler Infiltrationsanästhesie, Regional- oder Allgemeinanästhesie, grossflächig
- 85.2C.32 ‡↔ Débridement an der Mamma, ohne Exzision, in lokaler Infiltrationsanästhesie, Regional- oder Allgemeinanästhesie, grossflächig
- 86.2A.21 ‡↔ Chirurgisches Débridement, mittlerer Ausdehnung, am Kopf
- 86.2A.26 ‡↔ Chirurgisches Débridement, mittlerer Ausdehnung, an der Hand
- 86.2A.2D ‡↔ Chirurgisches Débridement, mittlerer Ausdehnung, am Fuss
- 86.2A.2E ‡↔ Chirurgisches Débridement, mittlerer Ausdehnung, an anderer Lokalisation

Prozedur E02-3

- 86.0B.11 ‡↔ Implantation eines Medikamententrägers an Haut und Subkutangewebe

Prozedur E02-4

- 39.75.16 ↔ Perkutan-transluminale Gefässintervention sonstige Gefässe, selektive Thrombolyse, ultraschallunterstützt

Prozedur E02-5

- 00.4B.11 ↔ PTKI an Arterien der oberen Extremität oder Schulter
- 00.4B.12 ↔ PTKI an der Aorta
- 00.4B.13 ↔ PTKI an Lungengefässen
- 00.4B.14 ↔ PTKI an anderen thorakalen Arterien
- 00.4B.15 ↔ PTKI an viszerale Arterien
- 00.4B.16 ↔ PTKI an der A. renalis
- 00.4B.17 ↔ PTKI an anderen abdominalen Arterien
- 00.4B.18 ↔ PTKI an Oberschenkel- Arterien und A. poplitea
- 00.4B.19 ↔ PTKI an Arterien an anderer Lokalisation
- 00.4B.1A ↔ PTKI an Unterschenkel- Arterien
- 00.4B.21 ↔ PTKI an Venen der oberen Extremität oder Schulter
- 00.4B.22 ↔ PTKI an der V. Cava
- 00.4B.23 ↔ PTKI an anderen thorakalen Venen
- 00.4B.24 ↔ PTKI an Lebervenen
- 00.4B.25 ↔ PTKI an viszerale Venen
- 00.4B.26 ↔ PTKI an anderen abdominalen Venen
- 00.4B.27 ↔ PTKI an Oberschenkel- Venen
- 00.4B.28 ↔ PTKI an Unterschenkel- Venen
- 00.4B.29 ↔ PTKI an Venen, sonstige
- 00.4B.31 ↔ PTKI an der V. saphena magna
- 00.4B.32 ↔ PTKI an der V. saphena parva
- 00.4B.33 ↔ PTKI an epifaszialen Seitenäste des Beines
- 00.4B.34 ↔ PTKI an epifaszialen Armvenen
- 00.4B.39 ↔ PTKI an epifaszialen Venen, sonstige
- 00.4B.41 ↔ PTKI an künstlich angelegten Gefässen der oberen Extremität oder Schulter
- 00.4B.42 ↔ PTKI an venösen oder Kunststoff- Dialyse-Shunts
- 00.4B.43 ↔ PTKI an thorakalen künstlich angelegten Gefässen
- 00.4B.44 ↔ PTKI an abdominalen künstlich angelegten Gefässen
- 00.4B.45 ↔ PTKI an künstlich angelegten Gefässen am Oberschenkel und popliteal
- 00.4B.46 ↔ PTKI an künstlich angelegten Gefässen am Unterschenkel
- 00.4B.49 ↔ PTKI an künstlich angelegten Gefässen an anderer Lokalisation
- 28.2X.00 ↔ Tonsillektomie ohne Adenoidektomie, n.n.bez.
- 28.2X.10 ↔ Partielle Resektion der Tonsille [Tonsillotomie] ohne Adenoidektomie
- 28.2X.11 ↔ Totale Tonsillektomie ohne Adenoidektomie
- 28.2X.12 ↔ Abszesstonsillektomie
- 28.2X.99 ↔ Tonsillektomie ohne Adenoidektomie, sonstige
- 28.4 ↔ Exzision eines Tonsillenrestes
- 30.21 ↔ Epiglottidektomie
- 30.22.00 ↔ Chordektomie, n.n.bez.
- 30.22.10 ↔ Chordektomie, endolaryngeal
- 30.22.11 ↔ Chordektomie, durch Thyreotomie
- 30.22.99 ↔ Chordektomie, sonstige
- 30.29.00 ↔ Sonstige partielle Laryngektomie, n.n.bez.
- 30.29.10 ↔ Cricohyoidoepiglottopexie (CHEP)
- 30.29.11 ↔ Cricohyoidopexie (CHP)
- 30.29.20 ↔ Partielle Larynx-Pharynx-Resektion
- 30.29.21 ↔ Partielle Laryngektomie frontale (Huet)
- 30.29.22 ↔ Partielle Laryngektomie frontolaterale (Leroux-Robert)
- 30.29.30 ↔ Arytenoidektomie
- 30.29.99 ↔ Sonstige partielle Laryngektomie, sonstige
- 30.4X.00 ↔ Radikale Laryngektomie, n.n.bez.
- 30.4X.10 ↔ Radikale Laryngektomie, mit Pharyngektomie, ohne Rekonstruktion

30.4X.11 ↔	Radikale Laryngektomie, mit Pharyngektomie, Rekonstruktion mit lokaler Schleimhaut	33.71.24 ‡↔	Endoskopisches Ersetzen von Bronchialventil(en), vier Ventile
30.4X.12 ↔	Radikale Laryngektomie, mit Pharyngektomie, Rekonstruktion mit nicht vaskularisiertem Transplantat	33.71.26 ‡↔	Endoskopisches Ersetzen von Bronchialventil(en), fünf Ventile
30.4X.13 ↔	Radikale Laryngektomie, mit Pharyngektomie, Rekonstruktion mit gestieltem regionalen Lappen	33.71.27 ‡↔	Endoskopisches Ersetzen von Bronchialventil(en), sechs Ventile
30.4X.14 ↔	Radikale Laryngektomie, mit Pharyngektomie, Rekonstruktion mit gestieltem Lappen	33.71.28 ‡↔	Endoskopisches Ersetzen von Bronchialventil(en), sieben Ventile
30.4X.15 ↔	Radikale Laryngektomie, mit Pharyngektomie, Rekonstruktion mit freiem mikrovaskulär-anastomosierten Transplantat	33.71.2A ‡↔	Endoskopisches Ersetzen von Bronchialventil(en), acht Ventile
30.4X.16 ↔	Radikale Laryngektomie, mit Pharyngektomie, Rekonstruktion mit freiem Darmtransplantat	33.71.2B ‡↔	Endoskopisches Ersetzen von Bronchialventil(en), neun Ventile
30.4X.17 ↔	Radikale Laryngektomie, mit Pharyngektomie, Rekonstruktion mit Magenhochzug	33.71.2C ‡↔	Endoskopisches Ersetzen von Bronchialventil(en), zehn und mehr Ventile
30.4X.19 ↔	Radikale Laryngektomie, mit Pharyngektomie, sonstige Rekonstruktion	33.91.20 ‡↔	Bronchusdilatation, endoskopisch, mit Einlegen oder Wechsel eines Stents/Stent-Grafts, n.n.bez.
30.4X.20 ↔	Radikale Laryngektomie, mit Pharyngektomie und Schilddrüsenresektion, ohne Rekonstruktion	33.91.21 ‡↔	Bronchusdilatation, endoskopisch, mit Einlegen oder Wechsel eines Stents/Stent-Grafts aus Kunststoff
30.4X.21 ↔	Radikale Laryngektomie, mit Pharyngektomie und Schilddrüsenresektion, Rekonstruktion mit lokaler Schleimhaut	33.91.22 ‡↔	Bronchusdilatation, endoskopisch, mit Einlegen oder Wechsel eines Stents/Stent-Grafts aus Metall
30.4X.22 ↔	Radikale Laryngektomie, mit Pharyngektomie und Schilddrüsenresektion, Rekonstruktion mit nicht vaskularisiertem Transplantat	33.91.23 ‡↔	Bronchusdilatation, endoskopisch, mit Einlegen oder Wechsel eines Stents/Stent-Grafts hybrid/dynamisch
30.4X.23 ↔	Radikale Laryngektomie, mit Pharyngektomie und Schilddrüsenresektion, Rekonstruktion mit gestieltem regionalen Lappen	33.91.29 ‡↔	Bronchusdilatation, endoskopisch, mit Einlegen oder Wechsel eines Stents/Stent-Grafts, sonstige Inzision des Mediastinum
30.4X.24 ↔	Radikale Laryngektomie, mit Pharyngektomie und Schilddrüsenresektion, Rekonstruktion mit gestieltem Lappen	34.1 ↔	Inzision des Mediastinum
30.4X.25 ↔	Radikale Laryngektomie, mit Pharyngektomie und Schilddrüsenresektion, Rekonstruktion mit freiem mikrovaskulär-anastomosierten Transplantat	34.6X.11 ↔	Pleurodese, offen chirurgisch, ohne Dekortikation
30.4X.26 ↔	Radikale Laryngektomie, mit Pharyngektomie und Schilddrüsenresektion, Rekonstruktion mit freiem Darmtransplantat	34.6X.12 ↔	Pleurodese, offen chirurgisch, mit Dekortikation
30.4X.27 ↔	Radikale Laryngektomie, mit Pharyngektomie und Schilddrüsenresektion, Rekonstruktion mit Magenhochzug	34.6X.13 ↔	Pleurodese, offen chirurgisch, durch Poudrage
30.4X.29 ↔	Radikale Laryngektomie, mit Pharyngektomie und Schilddrüsenresektion, sonstige Rekonstruktion	34.6X.19 ↔	Pleurodese, offen chirurgisch, sonstige
30.4X.99 ↔	Radikale Laryngektomie, sonstige	38.7X.10 ↔	Unterbrechung der Vena cava, offen chirurgisch, n.n.bez.
33.71.11 ‡↔	Endoskopisches Einsetzen von Bronchialventil(en), ein Ventil	38.7X.11 ↔	Einsetzen eines Antiembolie-Schirmes in die Vena cava, offen chirurgisch
33.71.12 ‡↔	Endoskopisches Einsetzen von Bronchialventil(en), zwei Ventile	38.7X.12 ↔	Entfernung eines Antiembolie-Schirmes in der Vena cava, offen chirurgisch
33.71.13 ‡↔	Endoskopisches Einsetzen von Bronchialventil(en), drei Ventile	38.7X.13 ↔	Ligatur oder Plikatur der Vena cava, offen chirurgisch
33.71.14 ‡↔	Endoskopisches Einsetzen von Bronchialventil(en), vier Ventile	38.7X.19 ↔	Unterbrechung der Vena cava, offen chirurgisch, sonstige
33.71.16 ‡↔	Endoskopisches Einsetzen von Bronchialventil(en), fünf Ventile	38.7X.21 ↔	Implantation eines Vena cava Filters, perkutan transluminal
33.71.17 ‡↔	Endoskopisches Einsetzen von Bronchialventil(en), sechs Ventile	39.50.00 ↔	Angioplastik oder Atherektomie an sonstigem(n) Nicht-Herzkranzgefäß(en), n.n.bez.
33.71.18 ‡↔	Endoskopisches Einsetzen von Bronchialventil(en), sieben Ventile	39.50.10 ↔	Angioplastik oder Atherektomie an sonstigem(n) Nicht-Herzkranzgefäß(en) mit Ballon, n.n.bez.
33.71.1A ‡↔	Endoskopisches Einsetzen von Bronchialventil(en), acht Ventile	39.50.11 ↔	Angioplastik oder Atherektomie an sonstigem(n) Nicht-Herzkranzgefäß(en) mit einfacher Ballon
33.71.1B ‡↔	Endoskopisches Einsetzen von Bronchialventil(en), neun Ventile	39.50.12 ↔	Angioplastik oder Atherektomie an sonstigem(n) Nicht-Herzkranzgefäß(en) mit cutting Ballon
33.71.1C ‡↔	Endoskopisches Einsetzen von Bronchialventil(en), zehn und mehr Ventile	39.50.13 ↔	Angioplastik oder Atherektomie an sonstigem(n) Nicht-Herzkranzgefäß(en) mit Kryoplastie-Ballon
33.71.21 ‡↔	Endoskopisches Ersetzen von Bronchialventil(en), ein Ventil	39.50.14 ↔	Angioplastik oder Atherektomie an sonstigem(n) Nicht-Herzkranzgefäß(en) mit Drug eluting Ballon
33.71.22 ‡↔	Endoskopisches Ersetzen von Bronchialventil(en), zwei Ventile	39.50.15 ↔	Angioplastik oder Atherektomie an sonstigem(n) Nicht-Herzkranzgefäß(en) mittels Lithotripsie
33.71.23 ‡↔	Endoskopisches Ersetzen von Bronchialventil(en), drei Ventile	39.50.19 ↔	Angioplastik oder Atherektomie an sonstigem(n) Nicht-Herzkranzgefäß(en) mit sonstiger Ballon
		39.50.20 ↔	Angioplastik Blade- Laserangioplastie an sonstigem(n) Nicht-Herzkranzgefäß(en)
		39.50.21 ↔	Angioplastik Thrombektomie an sonstigem(n) Nicht-Herzkranzgefäß(en)
		39.50.99 ↔	Angioplastik oder Atherektomie an sonstigem(n) Nicht-Herzkranzgefäß(en), sonstige
		39.52.99 ↔	Sonstige Korrektur eines Aneurysmas, sonstige
		39.71.00 ↔	Endovaskuläre Implantation eines Stent-Grafts (Stent-Prothesen) an der abdominalen Aorta, n.n.bez.
		39.71.09 ↔	Endovaskuläre Implantation eines Stent-Grafts (Stent-Prothesen) an der abdominalen Aorta, sonstige

- 39.71.21 ↔ Endovaskuläre Implantation in die Aorta abdominalis von Stent-Grafts (Stent-Prothesen), ohne Öffnung
- 39.71.22 ↔ Endovaskuläre Implantation in die Aorta abdominalis von Stent-Grafts (Stent-Prothesen), mit 1 Öffnung
- 39.71.23 ↔ Endovaskuläre Implantation in die Aorta abdominalis von Stent-Grafts (Stent-Prothesen), mit 2 Öffnungen
- 39.71.24 ↔ Endovaskuläre Implantation in die Aorta abdominalis von Stent-Grafts (Stent-Prothesen), mit 3 Öffnungen
- 39.71.25 ↔ Endovaskuläre Implantation in die Aorta abdominalis von Stent-Grafts (Stent-Prothesen), mit 4 und mehr Öffnungen
- 39.71.31 ↔ Endovaskuläre Implantation in die Aorta abdominalis von Stent-Grafts (Stent-Prothesen), mit Versorgung eines Gefässabganges in Parallelgraft-Technik
- 39.71.32 ↔ Endovaskuläre Implantation in die Aorta abdominalis von Stent-Grafts (Stent-Prothesen), mit Versorgung von zwei oder mehr Gefässabgängen in Parallelgraft-Technik
- 39.72.00 ↔ Endovaskuläre plastische Rekonstruktion oder Okklusion von Gefässen am Kopf und Hals, n.n.bez.
- 39.72.09 ↔ Endovaskuläre plastische Rekonstruktion oder Okklusion von Gefässen am Kopf und Hals, sonstige
- 39.72.10 ↔ Selektive Embolisation von intrakraniellen Gefässen, n.n.bez.
- 39.72.11 ↔ Selektive Embolisation von intrakraniellen Gefässen mit Partikeln oder Coils
- 39.72.12 ↔ Selektive Embolisation von intrakraniellen Gefässen mit embolisierenden Flüssigkeiten, ablösbaren Ballons oder Schirmen
- 39.72.14 ↔ Selektive Embolisation von intrakraniellen Gefässen mit adhäsivem Embolisat
- 39.72.15 ↔ Selektive Embolisation von intrakraniellen Gefässen mit Plugs
- 39.72.19 ↔ Selektive Embolisation von intrakraniellen Gefässen, sonstige
- 39.72.20 ↔ Selektive Embolisation von extrakraniellen Gefässen des Kopfes und des Halses, n.n.bez.
- 39.72.21 ↔ Selektive Embolisation von extrakraniellen Gefässen des Kopfes und des Halses mit Partikeln oder Coils
- 39.72.22 ↔ Selektive Embolisation von extrakraniellen Gefässen des Kopfes und des Halses mit embolisierenden Flüssigkeiten, ablösbaren Ballons oder Schirmen
- 39.72.24 ↔ Selektive Embolisation von extrakraniellen Gefässen des Kopfes und des Halses mit adhäsivem Embolisat
- 39.72.25 ↔ Selektive Embolisation von extrakraniellen Gefässen des Kopfes und des Halses mit Plugs
- 39.72.29 ↔ Selektive Embolisation von extrakraniellen Gefässen des Kopfes und des Halses, sonstige
- 39.73.00 ↔ Endovaskuläre Implantation eines Stent-Grafts (Stent-Prothesen) an der thorakalen und thorakoabdominalen Aorta, n.n.bez.
- 39.73.09 ↔ Endovaskuläre Implantation eines Stent-Grafts (Stent-Prothesen) an der thorakalen und thorakoabdominalen Aorta, sonstige
- 39.73.31 ↔ Endovaskuläre Implantation in die Aorta thoracica von Stent-Grafts (Stent-Prothesen), ohne Öffnung
- 39.73.32 ↔ Endovaskuläre Implantation in die Aorta thoracica von Stent-Grafts (Stent-Prothesen), mit 1 Öffnung
- 39.73.33 ↔ Endovaskuläre Implantation in die Aorta thoracica von Stent-Grafts (Stent-Prothesen), mit 2 Öffnungen
- 39.73.34 ↔ Endovaskuläre Implantation in die Aorta thoracica von Stent-Grafts (Stent-Prothesen), mit 3 Öffnungen
- 39.73.35 ↔ Endovaskuläre Implantation in die Aorta thoracica von Stent-Grafts (Stent-Prothesen), mit 4 und mehr Öffnungen
- 39.73.36 ↔ Endovaskuläre Implantation in die Aorta thoracica von Stent-Grafts (Stent-Prothesen), mit Versorgung eines Gefässabganges in Parallelgraft-Technik
- 39.73.37 ↔ Endovaskuläre Implantation in die Aorta thoracica von Stent-Grafts (Stent-Prothesen), mit Versorgung von 2 und mehr Gefässabgängen in Parallelgraft-Technik
- 39.73.41 ↔ Endovaskuläre Implantation in die Aorta thoracoabdominalis von Stent-Grafts (Stent-Prothesen), ohne Öffnung
- 39.73.42 ↔ Endovaskuläre Implantation in die Aorta thoracoabdominalis von Stent-Grafts (Stent-Prothesen), mit 1 Öffnung
- 39.73.43 ↔ Endovaskuläre Implantation in die Aorta thoracoabdominalis von Stent-Grafts (Stent-Prothesen), mit 2 Öffnungen
- 39.73.44 ↔ Endovaskuläre Implantation in die Aorta thoracoabdominalis von Stent-Grafts (Stent-Prothesen), mit 3 Öffnungen
- 39.73.45 ↔ Endovaskuläre Implantation in die Aorta thoracoabdominalis von Stent-Grafts (Stent-Prothesen), mit 4 und mehr Öffnungen
- 39.73.46 ↔ Endovaskuläre Implantation in die Aorta thoracoabdominalis von Stent-Grafts (Stent-Prothesen), mit Versorgung eines Gefässabganges in Parallelgraft-Technik
- 39.73.47 ↔ Endovaskuläre Implantation in die Aorta thoracoabdominalis von Stent-Grafts (Stent-Prothesen), mit Versorgung von 2 und mehr Gefässabgängen in Parallelgraft-Technik
- 39.75.01 ↔ Perkutan-transluminale Gefässintervention, sonstige Gefässe, Fremdkörperentfernung mit Bergekatheter, Körbchenkatheter, etc.
- 39.75.10 ↔ Perkutan-transluminale Gefässintervention, sonstige Gefässe, Kathetersysteme zu Rekanalisation von Totalverschlüssen
- 39.75.11 ↔ Perkutan-transluminale Gefässintervention, sonstige Gefässe, Rotationstherombektomie
- 39.75.12 ↔ Perkutan-transluminale Gefässintervention, sonstige Gefässe, Laserangioplastie
- 39.75.13 ↔ Perkutan-transluminale Gefässintervention, sonstige Gefässe, Anti-Embolie-System (periphere oder viszerale Gefässe)
- 39.75.14 ↔ Perkutan-transluminale Gefässintervention, sonstige Gefässe, Atherektomie
- 39.75.15 ↔ Perkutan-transluminale Gefässintervention, sonstige Gefässe, selektive Thrombolyse
- 39.75.16 ↔ Perkutan-transluminale Gefässintervention sonstige Gefässe, selektive Thrombolyse, ultraschallunterstützt
- 39.75.30 ↔ Zerebrale Perfusionsaugmentation durch partielle endoaortale Ballonokklusion
- 39.76.50 ↔ Perkutane selektive Thrombolyse an extrakraniellen Gefässen des Kopfes und Halses
- 39.76.70 ↔ Perkutane endovaskuläre Fremdkörperentfernung aus extrakraniellen Gefässen des Kopfes und Halses
- 39.77.50 ↔ Perkutane selektive Thrombolyse von intrakraniell(n) Gefäss(en)
- 39.77.70 ↔ Perkutane endovaskuläre Fremdkörperentfernung aus intrakraniell(n) Gefäss(en)
- 39.79.21 ↔ Coil-Embolisation oder -Verschluss von Gefässen der oberen Extremitäten
- 39.79.22 ↔ Coil-Embolisation oder -Verschluss der Aorta
- 39.79.24 ↔ Coil-Embolisation oder -Verschluss von thorakalen Gefässen
- 39.79.25 ↔ Coil-Embolisation oder -Verschluss von viszeralen Gefässen
- 39.79.26 ↔ Coil-Embolisation oder -Verschluss von abdominalen Gefässen
- 39.79.27 ↔ Coil-Embolisation oder -Verschluss von Gefässen der unteren Extremitäten
- 39.79.28 ↔ Coil-Embolisation oder -Verschluss von spinalen Gefässen

39.79.29 ↔ Coil-Embolisation oder -Verschluss von sonstigen Gefässen, sonstige	39.79.69 ↔ Selektive Embolisation mit Partikeln von sonstigen Gefässen, sonstige
39.79.30 ↔ Selektive Embolisation mit embolisierenden Flüssigkeiten von sonstigen Gefässen, n.n.bez.	39.79.70 ↔ Kathetertechnischer Verschluss von Arterien mittels Laser, sonstigen Gefässen, n.n.bez.
39.79.31 ↔ Selektive Embolisation mit embolisierenden Flüssigkeiten von Gefässen der oberen Extremitäten	39.79.71 ↔ Kathetertechnischer Verschluss mittels Laser, an Arterien der oberen Extremitäten
39.79.32 ↔ Selektive Embolisation mit embolisierenden Flüssigkeiten der Aorta	39.79.72 ↔ Kathetertechnischer Verschluss mittels Laser, an der Aorta
39.79.34 ↔ Selektive Embolisation mit embolisierenden Flüssigkeiten von thorakalen Gefässen	39.79.74 ↔ Kathetertechnischer Verschluss mittels Laser, an thorakalen Gefässen
39.79.35 ↔ Selektive Embolisation mit embolisierenden Flüssigkeiten von viszeralen Gefässen	39.79.75 ↔ Kathetertechnischer Verschluss mittels Laser, an Gefässen der unteren Extremitäten
39.79.36 ↔ Selektive Embolisation mit embolisierenden Flüssigkeiten von abdominalen Gefässen	39.79.76 ↔ Kathetertechnischer Verschluss mittels Laser, an viszeralen Gefässen
39.79.37 ↔ Selektive Embolisation mit embolisierenden Flüssigkeiten von Gefässen der unteren Extremitäten	39.79.77 ↔ Kathetertechnischer Verschluss mittels Laser, an abdominalen Gefässen
39.79.38 ↔ Selektive Embolisation mit embolisierenden Flüssigkeiten von spinalen Gefässen	39.79.79 ↔ Kathetertechnischer Verschluss von Arterien mittels Laser, sonstige Gefässe, sonstige
39.79.39 ↔ Selektive Embolisation mit embolisierenden Flüssigkeiten von sonstigen Gefässen, sonstige	39.79.80 ↔ Kathetertechnischer Verschluss von Arterien mittels Radiofrequenz, sonstige Gefässe, n.n.bez.
39.79.40 ↔ Selektive Embolisation mit ablösbaren Ballons von sonstigen Gefässen, n.n.bez.	39.79.81 ↔ Kathetertechnischer Verschluss mittels Radiofrequenz an Arterien der oberen Extremitäten
39.79.41 ↔ Selektive Embolisation mit ablösbaren Ballons von Gefässen der oberen Extremitäten	39.79.82 ↔ Kathetertechnischer Verschluss mittels Radiofrequenz an der Aorta
39.79.42 ↔ Selektive Embolisation mit ablösbaren Ballons der Aorta	39.79.84 ↔ Kathetertechnischer Verschluss mittels Radiofrequenz an thorakalen Gefässen
39.79.44 ↔ Selektive Embolisation mit ablösbaren Ballons von thorakalen Gefässen	39.79.85 ↔ Kathetertechnischer Verschluss mittels Radiofrequenz an Gefässen der unteren Extremitäten
39.79.45 ↔ Selektive Embolisation mit ablösbaren Ballons von viszeralen Gefässen	39.79.86 ↔ Kathetertechnischer Verschluss mittels Radiofrequenz an viszeralen Gefässen
39.79.46 ↔ Selektive Embolisation mit ablösbaren Ballons von abdominalen Gefässen	39.79.87 ↔ Kathetertechnischer Verschluss mittels Radiofrequenz an abdominalen Gefässen
39.79.47 ↔ Selektive Embolisation mit ablösbaren Ballons von spinalen Gefässen	39.79.89 ↔ Kathetertechnischer Verschluss mittels Radiofrequenz an sonstigen Gefässen, sonstige
39.79.48 ↔ Selektive Embolisation mit ablösbaren Ballons von Gefässen der unteren Extremitäten	39.79.A0 ↔ Selektive Embolisation mit Plugs von sonstigen Gefässen, n.n.bez.
39.79.49 ↔ Selektive Embolisation mit ablösbaren Ballons von sonstigen Gefässen, sonstige	39.79.A1 ↔ Selektive Embolisation mit Plugs von Gefässen der oberen Extremitäten
39.79.50 ↔ Selektive Embolisation mit Schirmen von sonstigen Gefässen, n.n.bez.	39.79.A2 ↔ Selektive Embolisation mit Plugs der Aorta
39.79.51 ↔ Selektive Embolisation mit Schirmen von Gefässen der oberen Extremitäten	39.79.A4 ↔ Selektive Embolisation mit Plugs von thorakalen Gefässen
39.79.52 ↔ Selektive Embolisation mit Schirmen der Aorta	39.79.A5 ↔ Selektive Embolisation mit Plugs von viszeralen Gefässen
39.79.54 ↔ Selektive Embolisation mit Schirmen von thorakalen Gefässen	39.79.A6 ↔ Selektive Embolisation mit Plugs von abdominalen Gefässen
39.79.55 ↔ Selektive Embolisation mit Schirmen von viszeralen Gefässen	39.79.A7 ↔ Selektive Embolisation mit Plugs von Gefässen der unteren Extremitäten
39.79.56 ↔ Selektive Embolisation mit Schirmen von abdominalen Gefässen	39.79.A8 ↔ Selektive Embolisation mit Plugs von spinalen Gefässen
39.79.57 ↔ Selektive Embolisation mit Schirmen von Gefässen der unteren Extremitäten	39.79.A9 ↔ Selektive Embolisation mit Plugs von sonstigen Gefässen, sonstige
39.79.58 ↔ Selektive Embolisation mit Schirmen von spinalen Gefässen	39.7A.22 ↔ Endovaskuläre Implantation in Beckenarterie von Stent-Grafts (Stent-Prothesen), mit Versorgung eines Gefässabganges in Parallelgraft-Technik
39.79.59 ↔ Selektive Embolisation mit Schirmen von sonstigen Gefässen, sonstige	39.7A.31 ↔ Endovaskuläre Implantation von Stent-Grafts (Stent-Prothesen) in die V. cava
39.79.60 ↔ Selektive Embolisation mit Partikeln von sonstigen Gefässen, n.n.bez.	39.7A.32 ↔ Endovaskuläre Implantation von Stent-Grafts (Stent-Prothesen) in die V. porta
39.79.61 ↔ Selektive Embolisation mit Partikeln von Gefässen der oberen Extremitäten	39.7A.41 ↔ Endovaskuläre Implantation von Stent-Grafts (Stent-Prothesen) in Nierengefässe
39.79.62 ↔ Selektive Embolisation mit Partikeln der Aorta	39.B1.09 ↔ (Perkutan-)transluminale Implantation von Stents ohne Medikamenten-Freisetzung, sonstige
39.79.64 ↔ Selektive Embolisation mit Partikeln von thorakalen Gefässen	39.B1.11 ↔ (Perkutan-)transluminale Implantation von Stents ohne Medikamenten-Freisetzung, intrakranielle Gefässe
39.79.65 ↔ Selektive Embolisation mit Partikeln von viszeralen Gefässen	39.B1.22 ↔ (Perkutan-)transluminale Implantation von Stents ohne Medikamenten-Freisetzung, A. carotis n.n.bez.
39.79.66 ↔ Selektive Embolisation mit Partikeln von abdominalen Gefässen	39.B1.23 ↔ (Perkutan-)transluminale Implantation von Stents ohne Medikamenten-Freisetzung, A. carotis communis
39.79.67 ↔ Selektive Embolisation mit Partikeln von Gefässen der unteren Extremitäten	
39.79.68 ↔ Selektive Embolisation mit Partikeln von spinalen Gefässen	

39.B1.25 ↔	(Perkutan-)transluminale Implantation von Stents ohne Medikamenten-Freisetzung, A. carotis interna extrakraniell	39.B2.28 ↔	(Perkutan-)transluminale Implantation von Stents mit Medikamenten-Freisetzung, A. vertebralis extrakraniell
39.B1.26 ↔	(Perkutan-)transluminale Implantation von Stents ohne Medikamenten-Freisetzung, A. carotis interna extrakraniell mit A. carotis communis	39.B2.31 ↔	(Perkutan-)transluminale Implantation von Stents mit Medikamenten-Freisetzung, Gefäße von Schulter und Oberarm
39.B1.27 ↔	(Perkutan-)transluminale Implantation von Stents ohne Medikamenten-Freisetzung, A. carotis externa	39.B2.51 ↔	(Perkutan-)transluminale Implantation von Stents mit Medikamenten-Freisetzung, Gefäße von Unterarm
39.B1.28 ↔	(Perkutan-)transluminale Implantation von Stents ohne Medikamenten-Freisetzung, A. vertebralis extrakraniell	39.B2.71 ↔	(Perkutan-)transluminale Implantation von Stents mit Medikamenten-Freisetzung, Aorta
39.B1.31 ↔	(Perkutan-)transluminale Implantation von Stents ohne Medikamenten-Freisetzung, Gefäße von Schulter und Oberarm	39.B2.74 ↔	(Perkutan-)transluminale Implantation von Stents mit Medikamenten-Freisetzung, Aortenisthmus
39.B1.51 ↔	(Perkutan-)transluminale Implantation von Stents ohne Medikamenten-Freisetzung, Gefäße von Unterarm	39.B2.81 ↔	(Perkutan-)transluminale Implantation von Stents mit Medikamenten-Freisetzung, andere thorakale Gefäße
39.B1.71 ↔	(Perkutan-)transluminale Implantation von Stents ohne Medikamenten-Freisetzung, Aorta	39.B2.A4 ↔	(Perkutan-)transluminale Implantation von Stents mit Medikamenten-Freisetzung, A. pulmonalis
39.B1.74 ↔	(Perkutan-)transluminale Implantation von Stents ohne Medikamenten-Freisetzung, Aortenisthmus	39.B2.C1 ↔	(Perkutan-)transluminale Implantation von Stents mit Medikamenten-Freisetzung, andere abdominale und pelvine Arterien
39.B1.81 ↔	(Perkutan-)transluminale Implantation von Stents ohne Medikamenten-Freisetzung, andere thorakale Gefäße	39.B2.C3 ↔	(Perkutan-)transluminale Implantation von Stents mit Medikamenten-Freisetzung, A. iliaca
39.B1.A4 ↔	(Perkutan-)transluminale Implantation von Stents ohne Medikamenten-Freisetzung, A. pulmonalis	39.B2.D1 ↔	(Perkutan-)transluminale Implantation von Stents mit Medikamenten-Freisetzung, viszerale Gefäße
39.B1.C1 ↔	(Perkutan-)transluminale Implantation von Stents ohne Medikamenten-Freisetzung, andere abdominale und pelvine Arterien	39.B2.G1 ↔	(Perkutan-)transluminale Implantation von Stents mit Medikamenten-Freisetzung, Arterien vom Oberschenkel
39.B1.C3 ↔	(Perkutan-)transluminale Implantation von Stents ohne Medikamenten-Freisetzung, A. iliaca	39.B2.H1 ↔	(Perkutan-)transluminale Implantation von Stents mit Medikamenten-Freisetzung, Gefäße vom Unterschenkel
39.B1.D1 ↔	(Perkutan-)transluminale Implantation von Stents ohne Medikamenten-Freisetzung, viszerale Gefäße	39.B2.J3 ↔	(Perkutan-)transluminale Implantation von Stents mit Medikamenten-Freisetzung, V. pulmonalis
39.B1.G1 ↔	(Perkutan-)transluminale Implantation von Stents ohne Medikamenten-Freisetzung, Arterien vom Oberschenkel	39.B2.J7 ↔	(Perkutan-)transluminale Implantation von Stents mit Medikamenten-Freisetzung, V. cava
39.B1.H1 ↔	(Perkutan-)transluminale Implantation von Stents ohne Medikamenten-Freisetzung, Gefäße vom Unterschenkel	39.B2.JB ↔	(Perkutan-)transluminale Implantation von Stents mit Medikamenten-Freisetzung, andere abdominale und pelvine Venen
39.B1.J3 ↔	(Perkutan-)transluminale Implantation von Stents ohne Medikamenten-Freisetzung, V. pulmonalis	39.B2.JF ↔	(Perkutan-)transluminale Implantation von Stents mit Medikamenten-Freisetzung, Venen vom Oberschenkel
39.B1.J7 ↔	(Perkutan-)transluminale Implantation von Stents ohne Medikamenten-Freisetzung, V. cava	39.B2.JI ↔	(Perkutan-)transluminale Implantation von Stents mit Medikamenten-Freisetzung, V. portae
39.B1.JB ↔	(Perkutan-)transluminale Implantation von Stents ohne Medikamenten-Freisetzung, andere abdominale und pelvine Venen	39.B2.L1 ↔	(Perkutan-)transluminale Implantation von Stents mit Medikamenten-Freisetzung, spinale Gefäße
39.B1.JF ↔	(Perkutan-)transluminale Implantation von Stents ohne Medikamenten-Freisetzung, Venen vom Oberschenkel	39.B3.09 ↔	(Perkutan-)transluminale Implantation von gecoverten Stents ohne Medikamenten-Freisetzung, sonstige
39.B1.JI ↔	(Perkutan-)transluminale Implantation von Stents ohne Medikamenten-Freisetzung, V. portae	39.B3.11 ↔	(Perkutan-)transluminale Implantation von gecoverten Stents ohne Medikamenten-Freisetzung, intrakranielle Gefäße
39.B1.L1 ↔	(Perkutan-)transluminale Implantation von Stents ohne Medikamenten-Freisetzung, spinale Gefäße	39.B3.22 ↔	(Perkutan-)transluminale Implantation von gecoverten Stents ohne Medikamenten-Freisetzung, A. carotis n.n.bez.
39.B2.09 ↔	(Perkutan-)transluminale Implantation von Stents mit Medikamenten-Freisetzung, sonstige	39.B3.23 ↔	(Perkutan-)transluminale Implantation von gecoverten Stents ohne Medikamenten-Freisetzung, A. carotis communis
39.B2.11 ↔	(Perkutan-)transluminale Implantation von Stents mit Medikamenten-Freisetzung, intrakranielle Gefäße	39.B3.25 ↔	(Perkutan-)transluminale Implantation von gecoverten Stents ohne Medikamenten-Freisetzung, A. carotis interna extrakraniell
39.B2.22 ↔	(Perkutan-)transluminale Implantation von Stents mit Medikamenten-Freisetzung, A. carotis n.n.bez.	39.B3.26 ↔	(Perkutan-)transluminale Implantation von gecoverten Stents ohne Medikamenten-Freisetzung, A. carotis interna extrakraniell mit A. carotis communis
39.B2.23 ↔	(Perkutan-)transluminale Implantation von Stents mit Medikamenten-Freisetzung, A. carotis communis	39.B3.27 ↔	(Perkutan-)transluminale Implantation von gecoverten Stents ohne Medikamenten-Freisetzung, A. carotis externa
39.B2.25 ↔	(Perkutan-)transluminale Implantation von Stents mit Medikamenten-Freisetzung, A. carotis interna extrakraniell	39.B3.28 ↔	(Perkutan-)transluminale Implantation von gecoverten Stents ohne Medikamenten-Freisetzung, A. vertebralis extrakraniell
39.B2.26 ↔	(Perkutan-)transluminale Implantation von Stents mit Medikamenten-Freisetzung, A. carotis interna extrakraniell mit A. carotis communis		
39.B2.27 ↔	(Perkutan-)transluminale Implantation von Stents mit Medikamenten-Freisetzung, A. carotis externa		

39.B3.31 ↔	(Perkutan-)transluminale Implantation von gecoverten Stents ohne Medikamenten-Freisetzung, Gefäße von Schulter und Oberarm	39.B4.81 ↔	(Perkutan-)transluminale Implantation von gecoverten Stents mit Medikamenten-Freisetzung, andere thorakale Gefäße
39.B3.51 ↔	(Perkutan-)transluminale Implantation von gecoverten Stents ohne Medikamenten-Freisetzung, Gefäße von Unterarm	39.B4.C1 ↔	(Perkutan-)transluminale Implantation von gecoverten Stents mit Medikamenten-Freisetzung, andere abdominale und pelvine Arterien
39.B3.81 ↔	(Perkutan-)transluminale Implantation von gecoverten Stents ohne Medikamenten-Freisetzung, andere thorakale Gefäße	39.B4.C3 ↔	(Perkutan-)transluminale Implantation von gecoverten Stents mit Medikamenten-Freisetzung, A. iliaca
39.B3.C1 ↔	(Perkutan-)transluminale Implantation von gecoverten Stents ohne Medikamenten-Freisetzung, andere abdominale und pelvine Arterien	39.B4.D1 ↔	(Perkutan-)transluminale Implantation von gecoverten Stents mit Medikamenten-Freisetzung, viszerale Gefäße
39.B3.C3 ↔	(Perkutan-)transluminale Implantation von gecoverten Stents ohne Medikamenten-Freisetzung, A. iliaca	39.B4.G1 ↔	(Perkutan-)transluminale Implantation von gecoverten Stents mit Medikamenten-Freisetzung, Arterien vom Oberschenkel
39.B3.D1 ↔	(Perkutan-)transluminale Implantation von gecoverten Stents ohne Medikamenten-Freisetzung, viszerale Gefäße	39.B4.H1 ↔	(Perkutan-)transluminale Implantation von gecoverten Stents mit Medikamenten-Freisetzung, Gefäße vom Unterschenkel
39.B3.G1 ↔	(Perkutan-)transluminale Implantation von gecoverten Stents ohne Medikamenten-Freisetzung, Arterien vom Oberschenkel	39.B4.J7 ↔	(Perkutan-)transluminale Implantation von gecoverten Stents mit Medikamenten-Freisetzung, V. cava
39.B3.H1 ↔	(Perkutan-)transluminale Implantation von gecoverten Stents ohne Medikamenten-Freisetzung, Gefäße vom Unterschenkel	39.B4.JB ↔	(Perkutan-)transluminale Implantation von gecoverten Stents mit Medikamenten-Freisetzung, andere abdominale und pelvine Venen
39.B3.J7 ↔	(Perkutan-)transluminale Implantation von gecoverten Stents ohne Medikamenten-Freisetzung, V. cava	39.B4.JF ↔	(Perkutan-)transluminale Implantation von gecoverten Stents mit Medikamenten-Freisetzung, Venen vom Oberschenkel
39.B3.JB ↔	(Perkutan-)transluminale Implantation von gecoverten Stents ohne Medikamenten-Freisetzung, andere abdominale und pelvine Venen	39.B4.JI ↔	(Perkutan-)transluminale Implantation von gecoverten Stents mit Medikamenten-Freisetzung, V. portae
39.B3.JF ↔	(Perkutan-)transluminale Implantation von gecoverten Stents ohne Medikamenten-Freisetzung, Venen vom Oberschenkel	39.B4.L1 ↔	(Perkutan-)transluminale Implantation von gecoverten Stents mit Medikamenten-Freisetzung, spinale Gefäße
39.B3.JI ↔	(Perkutan-)transluminale Implantation von gecoverten Stents ohne Medikamenten-Freisetzung, V. portae	39.B5.09 ↔	(Perkutan-)transluminale Implantation von ungedeckten Cheatham-Platinum-Stents, sonstige
39.B3.L1 ↔	(Perkutan-)transluminale Implantation von gecoverten Stents ohne Medikamenten-Freisetzung, spinale Gefäße	39.B5.11 ↔	(Perkutan-)transluminale Implantation von ungedeckten Cheatham-Platinum-Stents, intrakranielle Gefäße
39.B4.09 ↔	(Perkutan-)transluminale Implantation von gecoverten Stents mit Medikamenten-Freisetzung, sonstige	39.B5.22 ↔	(Perkutan-)transluminale Implantation von ungedeckten Cheatham-Platinum-Stents, A. carotis n.n.bez.
39.B4.11 ↔	(Perkutan-)transluminale Implantation von gecoverten Stents mit Medikamenten-Freisetzung, intrakranielle Gefäße	39.B5.23 ↔	(Perkutan-)transluminale Implantation von ungedeckten Cheatham-Platinum-Stents, A. carotis communis
39.B4.22 ↔	(Perkutan-)transluminale Implantation von gecoverten Stents mit Medikamenten-Freisetzung, A. carotis n.n.bez.	39.B5.25 ↔	(Perkutan-)transluminale Implantation von ungedeckten Cheatham-Platinum-Stents, A. carotis interna extrakraniell
39.B4.23 ↔	(Perkutan-)transluminale Implantation von gecoverten Stents mit Medikamenten-Freisetzung, A. carotis communis	39.B5.26 ↔	(Perkutan-)transluminale Implantation von ungedeckten Cheatham-Platinum-Stents, A. carotis interna extrakraniell mit A. carotis communis
39.B4.25 ↔	(Perkutan-)transluminale Implantation von gecoverten Stents mit Medikamenten-Freisetzung, A. carotis interna extrakraniell	39.B5.27 ↔	(Perkutan-)transluminale Implantation von ungedeckten Cheatham-Platinum-Stents, A. carotis externa
39.B4.26 ↔	(Perkutan-)transluminale Implantation von gecoverten Stents mit Medikamenten-Freisetzung, A. carotis interna extrakraniell mit A. carotis communis	39.B5.31 ↔	(Perkutan-)transluminale Implantation von ungedeckten Cheatham-Platinum-Stents, Gefäße von Schulter und Oberarm
39.B4.27 ↔	(Perkutan-)transluminale Implantation von gecoverten Stents mit Medikamenten-Freisetzung, A. carotis externa	39.B5.51 ↔	(Perkutan-)transluminale Implantation von ungedeckten Cheatham-Platinum-Stents, Gefäße von Unterarm
39.B4.28 ↔	(Perkutan-)transluminale Implantation von gecoverten Stents mit Medikamenten-Freisetzung, A. vertebralis extrakraniell	39.B5.71 ↔	(Perkutan-)transluminale Implantation von ungedeckten Cheatham-Platinum-Stents, Aorta
39.B4.31 ↔	(Perkutan-)transluminale Implantation von gecoverten Stents mit Medikamenten-Freisetzung, Gefäße von Schulter und Oberarm	39.B5.74 ↔	(Perkutan-)transluminale Implantation von ungedeckten Cheatham-Platinum-Stents, Aortenisthmus
39.B4.51 ↔	(Perkutan-)transluminale Implantation von gecoverten Stents mit Medikamenten-Freisetzung, Gefäße von Unterarm	39.B5.81 ↔	(Perkutan-)transluminale Implantation von ungedeckten Cheatham-Platinum-Stents, andere thorakale Gefäße
		39.B5.C1 ↔	(Perkutan-)transluminale Implantation von ungedeckten Cheatham-Platinum-Stents, andere abdominale und pelvine Arterien

- 39.B5.C3 ↔ (Perkutan-)transluminale Implantation von ungedeckten Cheatham-Platinum-Stents, A. iliaca
- 39.B5.D1 ↔ (Perkutan-)transluminale Implantation von ungedeckten Cheatham-Platinum-Stents, viszerale Gefässe
- 39.B5.G1 ↔ (Perkutan-)transluminale Implantation von ungedeckten Cheatham-Platinum-Stents, Arterien vom Oberschenkel
- 39.B5.H1 ↔ (Perkutan-)transluminale Implantation von ungedeckten Cheatham-Platinum-Stents, Gefässe vom Unterschenkel
- 39.B5.J7 ↔ (Perkutan-)transluminale Implantation von ungedeckten Cheatham-Platinum-Stents, V. cava
- 39.B5.JB ↔ (Perkutan-)transluminale Implantation von ungedeckten Cheatham-Platinum-Stents, andere abdominale und pelvine Venen
- 39.B5.JF ↔ (Perkutan-)transluminale Implantation von ungedeckten Cheatham-Platinum-Stents, Venen vom Oberschenkel
- 39.B5.JI ↔ (Perkutan-)transluminale Implantation von ungedeckten Cheatham-Platinum-Stents, V. portae
- 39.B5.L1 ↔ (Perkutan-)transluminale Implantation von ungedeckten Cheatham-Platinum-Stents, spinale Gefässe
- 39.B6.09 ↔ (Perkutan-)transluminale Implantation von gedeckten Cheatham-Platinum-Stents, sonstige
- 39.B6.11 ↔ (Perkutan-)transluminale Implantation von gedeckten Cheatham-Platinum-Stents, intrakranielle Gefässe
- 39.B6.22 ↔ (Perkutan-)transluminale Implantation von gedeckten Cheatham-Platinum-Stents, A. carotis n.n.bez.
- 39.B6.23 ↔ (Perkutan-)transluminale Implantation von gedeckten Cheatham-Platinum-Stents, A. carotis communis
- 39.B6.25 ↔ (Perkutan-)transluminale Implantation von gedeckten Cheatham-Platinum-Stents, A. carotis interna extrakraniell
- 39.B6.26 ↔ (Perkutan-)transluminale Implantation von gedeckten Cheatham-Platinum-Stents, A. carotis interna extrakraniell mit A. carotis communis
- 39.B6.27 ↔ (Perkutan-)transluminale Implantation von gedeckten Cheatham-Platinum-Stents, A. carotis externa
- 39.B6.31 ↔ (Perkutan-)transluminale Implantation von gedeckten Cheatham-Platinum-Stents, Gefässe von Schulter und Oberarm
- 39.B6.51 ↔ (Perkutan-)transluminale Implantation von gedeckten Cheatham-Platinum-Stents, Gefässe von Unterarm
- 39.B6.71 ↔ (Perkutan-)transluminale Implantation von gedeckten Cheatham-Platinum-Stents, Aorta
- 39.B6.74 ↔ (Perkutan-)transluminale Implantation von gedeckten Cheatham-Platinum-Stents, Aortenisthmus
- 39.B6.81 ↔ (Perkutan-)transluminale Implantation von gedeckten Cheatham-Platinum-Stents, andere thorakale Gefässe
- 39.B6.C1 ↔ (Perkutan-)transluminale Implantation von gedeckten Cheatham-Platinum-Stents, andere abdominale und pelvine Arterien
- 39.B6.C3 ↔ (Perkutan-)transluminale Implantation von gedeckten Cheatham-Platinum-Stents, A. iliaca
- 39.B6.D1 ↔ (Perkutan-)transluminale Implantation von gedeckten Cheatham-Platinum-Stents, viszerale Gefässe
- 39.B6.G1 ↔ (Perkutan-)transluminale Implantation von gedeckten Cheatham-Platinum-Stents, Arterien vom Oberschenkel
- 39.B6.H1 ↔ (Perkutan-)transluminale Implantation von gedeckten Cheatham-Platinum-Stents, Gefässe vom Unterschenkel
- 39.B6.J7 ↔ (Perkutan-)transluminale Implantation von gedeckten Cheatham-Platinum-Stents, V. cava
- 39.B6.JB ↔ (Perkutan-)transluminale Implantation von gedeckten Cheatham-Platinum-Stents, andere abdominale und pelvine Venen
- 39.B6.JF ↔ (Perkutan-)transluminale Implantation von gedeckten Cheatham-Platinum-Stents, Venen vom Oberschenkel
- 39.B6.JI ↔ (Perkutan-)transluminale Implantation von gedeckten Cheatham-Platinum-Stents, V. portae
- 39.B6.L1 ↔ (Perkutan-)transluminale Implantation von gedeckten Cheatham-Platinum-Stents, spinale Gefässe
- 39.B7.09 ↔ (Perkutan-)transluminale Implantation von ungedeckten grosslumige Stents, sonstige
- 39.B7.11 ↔ (Perkutan-)transluminale Implantation von ungedeckten grosslumige Stents, intrakranielle Gefässe
- 39.B7.22 ↔ (Perkutan-)transluminale Implantation von ungedeckten grosslumige Stents, A. carotis n.n.bez.
- 39.B7.23 ↔ (Perkutan-)transluminale Implantation von ungedeckten grosslumige Stents, A. carotis communis
- 39.B7.25 ↔ (Perkutan-)transluminale Implantation von ungedeckten grosslumige Stents, A. carotis interna extrakraniell
- 39.B7.26 ↔ (Perkutan-)transluminale Implantation von ungedeckten grosslumige Stents, A. carotis interna extrakraniell mit A. carotis communis
- 39.B7.27 ↔ (Perkutan-)transluminale Implantation von ungedeckten grosslumige Stents, A. carotis externa
- 39.B7.28 ↔ (Perkutan-)transluminale Implantation von ungedeckten grosslumige Stents, A. vertebralis extrakraniell
- 39.B7.31 ↔ (Perkutan-)transluminale Implantation von ungedeckten grosslumige Stents, Gefässe von Schulter und Oberarm
- 39.B7.51 ↔ (Perkutan-)transluminale Implantation von ungedeckten grosslumige Stents, Gefässe von Unterarm
- 39.B7.71 ↔ (Perkutan-)transluminale Implantation von ungedeckten grosslumige Stents, Aorta
- 39.B7.74 ↔ (Perkutan-)transluminale Implantation von ungedeckten grosslumige Stents, Aortenisthmus
- 39.B7.81 ↔ (Perkutan-)transluminale Implantation von ungedeckten grosslumige Stents, andere thorakale Gefässe
- 39.B7.A4 ↔ (Perkutan-)transluminale Implantation von ungedeckten grosslumige Stents, A. pulmonalis
- 39.B7.C1 ↔ (Perkutan-)transluminale Implantation von ungedeckten grosslumige Stents, andere abdominale und pelvine Arterien
- 39.B7.C3 ↔ (Perkutan-)transluminale Implantation von ungedeckten grosslumige Stents, A. iliaca
- 39.B7.D1 ↔ (Perkutan-)transluminale Implantation von ungedeckten grosslumige Stents, viszerale Gefässe
- 39.B7.G1 ↔ (Perkutan-)transluminale Implantation von ungedeckten grosslumige Stents, Arterien vom Oberschenkel
- 39.B7.H1 ↔ (Perkutan-)transluminale Implantation von ungedeckten grosslumige Stents, Gefässe vom Unterschenkel
- 39.B7.J3 ↔ (Perkutan-)transluminale Implantation von ungedeckten grosslumige Stents, V. pulmonalis
- 39.B7.J7 ↔ (Perkutan-)transluminale Implantation von ungedeckten grosslumige Stents, V. cava

39.B7.JB ↔	(Perkutan-)transluminale Implantation von ungedeckten grosslumige Stents, andere abdominale und pelvine Venen	39.B8.L1 ↔	(Perkutan-)transluminale Implantation von gedeckten grosslumige Stents, spinale Gefässe
39.B7.JF ↔	(Perkutan-)transluminale Implantation von ungedeckten grosslumige Stents, Venen vom Oberschenkel	39.BA.09 ↔	(Perkutan-)transluminale Implantation von ungedeckten Wachstumsstents, sonstige
39.B7.JI ↔	(Perkutan-)transluminale Implantation von gedeckten grosslumige Stents, V. portae	39.BA.A4 ↔	(Perkutan-)transluminale Implantation von ungedeckten Wachstumsstents, A. pulmonalis
39.B7.L1 ↔	(Perkutan-)transluminale Implantation von ungedeckten grosslumige Stents, spinale Gefässe	39.BA.J3 ↔	(Perkutan-)transluminale Implantation von ungedeckten Wachstumsstents, V. pulmonalis
39.B8.09 ↔	(Perkutan-)transluminale Implantation von gedeckten grosslumige Stents, sonstige	39.BB.09 ↔	(Perkutan-)transluminale Implantation von gedeckten Wachstumsstents, sonstige
39.B8.11 ↔	(Perkutan-)transluminale Implantation von gedeckten grosslumige Stents, intrakranielle Gefässe	39.BB.A4 ↔	(Perkutan-)transluminale Implantation von gedeckten Wachstumsstents, A. pulmonalis
39.B8.22 ↔	(Perkutan-)transluminale Implantation von gedeckten grosslumige Stents, A. carotis n.n.bez.	39.BB.J3 ↔	(Perkutan-)transluminale Implantation von gedeckten Wachstumsstents, V. pulmonalis
39.B8.23 ↔	(Perkutan-)transluminale Implantation von gedeckten grosslumige Stents, A. carotis communis	39.BE ↔	(Perkutan-)transluminale Implantation eines selbstexpandierenden Bifurkationsstents, intrakraniell
39.B8.25 ↔	(Perkutan-)transluminale Implantation von gedeckten grosslumige Stents, A. carotis interna extrakraniell	39.BF.09 ↔	(Perkutan-)transluminale Implantation von selbstexpandierenden Mikrostenstents, sonstige
39.B8.26 ↔	(Perkutan-)transluminale Implantation von gedeckten grosslumige Stents, A. carotis interna extrakraniell mit A. carotis communis	39.BF.11 ↔	(Perkutan-)transluminale Implantation von selbstexpandierenden Mikrostenstents, intrakranielle Gefässe
39.B8.27 ↔	(Perkutan-)transluminale Implantation von gedeckten grosslumige Stents, A. carotis externa	39.BF.51 ↔	(Perkutan-)transluminale Implantation von selbstexpandierenden Mikrostenstents, Gefässe vom Unterarm
39.B8.28 ↔	(Perkutan-)transluminale Implantation von gedeckten grosslumige Stents, A. vertebralis extrakraniell	39.BF.H1 ↔	(Perkutan-)transluminale Implantation von selbstexpandierenden Mikrostenstents, Gefässe vom Unterschenkel
39.B8.31 ↔	(Perkutan-)transluminale Implantation von gedeckten grosslumige Stents, Gefässe von Schulter und Oberarm	39.BG.09 ↔	(Perkutan-)transluminale Implantation von aus Einzeldrähten verwobenen Nitinolstents, sonstige
39.B8.51 ↔	(Perkutan-)transluminale Implantation von gedeckten grosslumige Stents, Gefässe von Unterarm	39.BG.31 ↔	(Perkutan-)transluminale Implantation von aus Einzeldrähten verwobenen Nitinolstents, Gefässe von Schulter und Oberarm
39.B8.71 ↔	(Perkutan-)transluminale Implantation von gedeckten grosslumige Stents, Aorta	39.BG.81 ↔	(Perkutan-)transluminale Implantation von aus Einzeldrähten verwobenen Nitinolstents, andere thorakale Gefässe
39.B8.74 ↔	(Perkutan-)transluminale Implantation von gedeckten grosslumige Stents, Aortenisthmus	39.BG.C1 ↔	(Perkutan-)transluminale Implantation von aus Einzeldrähten verwobenen Nitinolstents, andere abdominale und pelvine Arterien
39.B8.81 ↔	(Perkutan-)transluminale Implantation von gedeckten grosslumige Stents, andere thorakale Gefässe	39.BG.C3 ↔	(Perkutan-)transluminale Implantation von aus Einzeldrähten verwobenen Nitinolstents, A. iliaca
39.B8.A4 ↔	(Perkutan-)transluminale Implantation von gedeckten grosslumige Stents, A. pulmonalis	39.BG.G1 ↔	(Perkutan-)transluminale Implantation von aus Einzeldrähten verwobenen Nitinolstents, Arterien vom Oberschenkel
39.B8.C1 ↔	(Perkutan-)transluminale Implantation von gedeckten grosslumige Stents, andere abdominale und pelvine Arterien	39.BG.H1 ↔	(Perkutan-)transluminale Implantation von aus Einzeldrähten verwobenen Nitinolstents, Gefässe vom Unterschenkel
39.B8.C3 ↔	(Perkutan-)transluminale Implantation von gedeckten grosslumige Stents, A. iliaca	39.BH.09 ↔	(Perkutan-)transluminale Implantation von Stents zur Strömungslaminierung bei Aneurysmen, sonstige
39.B8.D1 ↔	(Perkutan-)transluminale Implantation von gedeckten grosslumige Stents, viszerale Gefässe	39.BH.11 ↔	(Perkutan-)transluminale Implantation von Stents zur Strömungslaminierung bei Aneurysmen, intrakranielle Gefässe
39.B8.G1 ↔	(Perkutan-)transluminale Implantation von gedeckten grosslumige Stents, Arterien vom Oberschenkel	39.BH.22 ↔	(Perkutan-)transluminale Implantation von Stents zur Strömungslaminierung bei Aneurysmen, A. carotis n.n.bez.
39.B8.H1 ↔	(Perkutan-)transluminale Implantation von gedeckten grosslumige Stents, Gefässe vom Unterschenkel	39.BH.23 ↔	(Perkutan-)transluminale Implantation von Stents zur Strömungslaminierung bei Aneurysmen, A. carotis communis
39.B8.J3 ↔	(Perkutan-)transluminale Implantation von gedeckten grosslumige Stents, V. pulmonalis	39.BH.25 ↔	(Perkutan-)transluminale Implantation von Stents zur Strömungslaminierung bei Aneurysmen, A. carotis interna extrakraniell
39.B8.J7 ↔	(Perkutan-)transluminale Implantation von gedeckten grosslumige Stents, V. cava	39.BH.26 ↔	(Perkutan-)transluminale Implantation von Stents zur Strömungslaminierung bei Aneurysmen, A. carotis interna extrakraniell mit A. carotis communis
39.B8.JB ↔	(Perkutan-)transluminale Implantation von gedeckten grosslumige Stents, andere abdominale und pelvine Venen	39.BH.27 ↔	(Perkutan-)transluminale Implantation von Stents zur Strömungslaminierung bei Aneurysmen, A. carotis externa
39.B8.JF ↔	(Perkutan-)transluminale Implantation von gedeckten grosslumige Stents, Venen vom Oberschenkel	39.BH.28 ↔	(Perkutan-)transluminale Implantation von Stents zur Strömungslaminierung bei Aneurysmen, A. vertebralis extrakraniell
39.B8.JI ↔	(Perkutan-)transluminale Implantation von gedeckten grosslumige Stents, V. portae		

39.BH.31 ↔	(Perkutan-)transluminale Implantation von Stents zur Strömungslaminierung bei Aneurysmen, Gefässe von Schulter und Oberarm	77.42.20 ↔	Knochenbiopsie am Humerus, Offene Knochenbiopsie
39.BH.51 ↔	(Perkutan-)transluminale Implantation von Stents zur Strömungslaminierung bei Aneurysmen, Gefässe von Unterarm	77.42.99 ↔	Knochenbiopsie am Humerus, sonstige
39.BH.71 ↔	(Perkutan-)transluminale Implantation von Stents zur Strömungslaminierung bei Aneurysmen, Aorta	77.43.00 ↔	Knochenbiopsie an Radius und Ulna, n.n.bez.
39.BH.74 ↔	(Perkutan-)transluminale Implantation von Stents zur Strömungslaminierung bei Aneurysmen, Aortenisthmus	77.43.20 ↔	Knochenbiopsie an Radius und Ulna, Offene Knochenbiopsie
39.BH.81 ↔	(Perkutan-)transluminale Implantation von Stents zur Strömungslaminierung bei Aneurysmen, andere thorakale Gefässe	77.43.99 ↔	Knochenbiopsie an Radius und Ulna, sonstige
39.BH.C1 ↔	(Perkutan-)transluminale Implantation von Stents zur Strömungslaminierung bei Aneurysmen, andere abdominale und pelvine Arterien	77.44.00 ↔	Knochenbiopsie an Karpalia und Metakarpalia, n.n.bez.
39.BH.C3 ↔	(Perkutan-)transluminale Implantation von Stents zur Strömungslaminierung bei Aneurysmen, A. iliaca	77.44.20 ↔	Knochenbiopsie an Karpalia und Metakarpalia, Offene Knochenbiopsie
39.BH.D1 ↔	(Perkutan-)transluminale Implantation von Stents zur Strömungslaminierung bei Aneurysmen, viszerale Gefässe	77.44.99 ↔	Knochenbiopsie an Karpalia und Metakarpalia, sonstige
39.BH.G1 ↔	(Perkutan-)transluminale Implantation von Stents zur Strömungslaminierung bei Aneurysmen, Arterien vom Oberschenkel	77.45.00 ↔	Knochenbiopsie am Femur, n.n.bez.
39.BH.H1 ↔	(Perkutan-)transluminale Implantation von Stents zur Strömungslaminierung bei Aneurysmen, Gefässe vom Unterschenkel	77.45.20 ↔	Knochenbiopsie am Femur, Offene Knochenbiopsie
39.BH.J7 ↔	(Perkutan-)transluminale Implantation von Stents zur Strömungslaminierung bei Aneurysmen, V. cava	77.45.99 ↔	Knochenbiopsie am Femur, sonstige
39.BH.JB ↔	(Perkutan-)transluminale Implantation von Stents zur Strömungslaminierung bei Aneurysmen, andere abdominale und pelvine Venen	77.46.00 ↔	Knochenbiopsie an der Patella, n.n.bez.
39.BH.JF ↔	(Perkutan-)transluminale Implantation von Stents zur Strömungslaminierung bei Aneurysmen, Venen vom Oberschenkel	77.46.20 ↔	Knochenbiopsie an der Patella, Offene Knochenbiopsie
39.BH.JI ↔	(Perkutan-)transluminale Implantation von Stents zur Strömungslaminierung bei Aneurysmen, V. portae	77.46.99 ↔	Knochenbiopsie an der Patella, sonstige
39.BH.L1 ↔	(Perkutan-)transluminale Implantation von Stents zur Strömungslaminierung bei Aneurysmen, spinale Gefässe	77.47.00 ↔	Knochenbiopsie an Tibia und Fibula, n.n.bez.
40.40 ↔	Neck dissection, n.n.bez.	77.47.20 ↔	Knochenbiopsie an Tibia und Fibula, Offene Knochenbiopsie
40.41.00 ↔	Radikale Neck dissection, n.n.bez.	77.47.99 ↔	Knochenbiopsie an Tibia und Fibula, sonstige
40.41.10 ↔	Selektive (funktionelle) Neck dissection, supraomohyoid (Region I-III)	77.48.00 ↔	Knochenbiopsie an Tarsalia und Metatarsalia, n.n.bez.
40.41.11 ↔	Selektive (funktionelle) Neck dissection, lateral (Region II-IV)	77.48.20 ↔	Knochenbiopsie an Tarsalia und Metatarsalia, Offene Knochenbiopsie
40.41.12 ↔	Selektive (funktionelle) Neck dissection, anterolateral (Region I-IV)	77.48.99 ↔	Knochenbiopsie an Tarsalia und Metatarsalia, sonstige
40.41.13 ↔	Selektive (funktionelle) Neck dissection, posterolateral (Region II-V)	77.49.00 ↔	Knochenbiopsie an anderen näher bezeichneten Knochen, ausser Gesichtsschädelknochen, n.n.bez.
40.41.14 ↔	Selektive (funktionelle) Neck dissection, central (Region VI)	77.49.41 ↔	Knochenbiopsie an anderen näher bezeichneten Knochen, ausser Gesichtsschädelknochen, Knochenbiopsie an Phalangen des Fusses, Offene Knochenbiopsie
40.41.20 ↔	Radikale Neck dissection (inkl. modifiziert)	77.49.91 ↔	Knochenbiopsie an anderen näher bezeichneten Knochen, ausser Gesichtsschädelknochen, Offene Knochenbiopsie
40.41.21 ↔	Erweiterte radikale Neck dissection	77.49.99 ↔	Knochenbiopsie an anderen näher bezeichneten Knochen, ausser Gesichtsschädelknochen, sonstige
40.41.99 ↔	Radikale Neck dissection, sonstige	78.91 ↔	Einsetzen eines Knochenwachstumsstimulators an Skapula, Klavikula, Rippen und Sternum
44.44 ↔	Katheterembolisation zur Blutstillung in Magen oder Duodenum	78.97 ↔	Einsetzen eines Knochenwachstumsstimulators an Tibia und Fibula
77.40.20 ↔	Knochenbiopsie, ohne Angabe der Lokalisation, Offene Knochenbiopsie	78.99 ↔	Einsetzen eines Knochenwachstumsstimulators an anderen näher bezeichneten Knochen, ausser Gesichtsschädelknochen
77.40.99 ↔	Knochenbiopsie, ohne Angabe der Lokalisation, sonstige	79.19.10 ↔	Geschlossene Reposition einer Fraktur von Klavikula und Skapula mit innerer Knochenfixation
77.41.00 ↔	Knochenbiopsie von Skapula, Klavikula, Rippen und Sternum, n.n.bez.	79.19.11 ↔	Geschlossene Reposition einer Fraktur von Rippen mit innerer Fixation
77.41.20 ↔	Knochenbiopsie von Skapula, Klavikula, Rippen und Sternum, Offene Knochenbiopsie	79.19.12 ↔	Geschlossene Reposition einer Fraktur von Sternum mit innerer Fixation
77.41.99 ↔	Knochenbiopsie von Skapula, Klavikula, Rippen und Sternum, sonstige	79.39.10 ↔	Offene Reposition einer einfachen Fraktur von Klavikula und Skapula mit innerer Knochenfixation
77.42.00 ↔	Knochenbiopsie am Humerus, n.n.bez.	79.39.11 ↔	Offene Reposition einer Mehrfragmentfraktur von Klavikula und Skapula mit innerer Knochenfixation
		79.39.12 ↔	Offene Reposition einer einfachen Fraktur von Rippen mit innerer Fixation
		79.39.13 ↔	Offene Reposition einer einfachen Fraktur von Sternum mit innerer Fixation
		79.39.14 ↔	Offene Reposition einer Mehrfragmentfraktur von Rippen mit innerer Fixation
		79.39.15 ↔	Offene Reposition einer Mehrfragmentfraktur von Sternum mit innerer Fixation
		7A.11.12 ↔	Knochenbiopsie an der Wirbelsäule, offen chirurgisch
		7A.23 ↔	Knocheninzision an der Wirbelsäule
		7A.25 ↔	Lokale Exzision von Knochenläsion oder -gewebe am Wirbel

ADRG E03**Brachytherapie oder Therapie mit offenen Nukliden bei Krankheiten und Störungen der Atmungsorgane, mehr als ein Belegungstag**

Prozedur in Tabelle E03-1 und Verweildauer > 1 Tag

DRG E03Z**Brachytherapie oder Therapie mit offenen Nukliden bei Krankheiten und Störungen der Atmungsorgane, mehr als ein Belegungstag****Prozedur E03-1**

92.20 ↔	Infusion von flüssigem Radioisotop	92.24.30 ↔	Teleradiotherapie mit Photonen, hochkomplexe Radiotherapie mit spezialisierter Ausstattung
92.21.00 ↔	Oberflächenstrahlentherapie, n.n.bez.	92.25.00 ↔	Teleradiotherapie mit Elektronen, Linearbeschleuniger, n.n.bez.
92.21.01 ↔	Oberflächenstrahlentherapie, bis zu 2 Bestrahlungsfelder	92.25.01 ↔	Teleradiotherapie mit Elektronen, Linearbeschleuniger, Grossfeldbestrahlung
92.21.02 ↔	Oberflächenstrahlentherapie, mehr als 2 Bestrahlungsfelder	92.25.02 ↔	Teleradiotherapie mit Elektronen, Linearbeschleuniger, Halbkörperbestrahlung
92.22.00 ↔	Orthovoltstrahlentherapie, n.n.bez.	92.25.03 ↔	Teleradiotherapie mit Elektronen, Linearbeschleuniger, Ganzkörperbestrahlung
92.22.01 ↔	Orthovoltstrahlentherapie, bis zu 2 Bestrahlungsfelder	92.25.04 ↔	Teleradiotherapie mit Elektronen, Linearbeschleuniger, Intraoperative Strahlentherapie
92.22.02 ↔	Orthovoltstrahlentherapie, mehr als 2 Bestrahlungsfelder	92.25.09 ↔	Teleradiotherapie mit Elektronen, Linearbeschleuniger, sonstige
92.22.11 ↔	Intraoperative Röntgenstrahlentherapie, bis 300 kV	92.25.11 ↔	Teleradiotherapie mit Elektronen, Linearbeschleuniger, mit bildgestützter Einstellung
92.22.12 ↔	Intraoperative Röntgenstrahlentherapie, 300 kV - < 1 MV	92.25.12 ↔	Teleradiotherapie mit Elektronen, Linearbeschleuniger, mit bildgestützter Einstellung, bis zu 2 Bestrahlungsfelder
92.22.19 ↔	Intraoperative Röntgenstrahlentherapie, sonstige	92.25.13 ↔	Teleradiotherapie mit Elektronen, Linearbeschleuniger, mit bildgestützter Einstellung, mehr als 2 Bestrahlungsfelder
92.23.00 ↔	Hochvoltstrahlentherapie, n.n.bez.	92.25.14 ↔	Teleradiotherapie mit Elektronen, Linearbeschleuniger, mit bildgestützter Einstellung, 3D-geplante Bestrahlung
92.23.01 ↔	Telekobaltgerät bis zu 2 Bestrahlungsfelder	92.25.15 ↔	Teleradiotherapie mit Elektronen, Linearbeschleuniger, mit bildgestützter Einstellung, intensitätsmodulierte Radiotherapie
92.23.02 ↔	Telekobaltgerät 3 bis 4 Bestrahlungsfelder	92.25.21 ↔	Teleradiotherapie mit Elektronen, Linearbeschleuniger, ohne bildgestützte Einstellung, bis zu 2 Bestrahlungsfelder
92.23.03 ↔	Telekobaltgerät mehr als 4 Bestrahlungsfelder oder 3D-geplante Bestrahlung	92.25.22 ↔	Teleradiotherapie mit Elektronen, Linearbeschleuniger, ohne bildgestützte Einstellung, mehr als 2 Bestrahlungsfelder
92.23.08 ↔	Hochvoltstrahlentherapie, andere Isotope	92.25.23 ↔	Teleradiotherapie mit Elektronen, Linearbeschleuniger, ohne bildgestützte Einstellung, 3D-geplante Bestrahlung
92.23.09 ↔	Telekobaltgerät, sonstige	92.25.24 ↔	Teleradiotherapie mit Elektronen, Linearbeschleuniger, ohne bildgestützte Einstellung, intensitätsmodulierte Radiotherapie
92.24.00 ↔	Teleradiotherapie mit Photonen, Linearbeschleuniger, n.n.bez.	92.26.00 ↔	Teleradiotherapie mit anderen Partikelstrahlen, n.n.bez.
92.24.01 ↔	Teleradiotherapie mit Photonen, Linearbeschleuniger, Grossfeldbestrahlung	92.26.99 ↔	Teleradiotherapie mit anderen Partikelstrahlen, sonstige
92.24.02 ↔	Teleradiotherapie mit Photonen, Linearbeschleuniger, Halbkörperbestrahlung	92.27.00 ↔	Implantation oder Einsetzen radioaktiver Elemente (Brachytherapie mit umschlossenen Radionukliden), Körperoberfläche, sonstiger oder n.n.bez. Applikationsort
92.24.03 ↔	Teleradiotherapie mit Photonen, Linearbeschleuniger, Ganzkörperbestrahlung	92.27.10 ↔	Implantation oder Einsetzen radioaktiver Elemente (Brachytherapie mit umschlossenen Radionukliden), weibliche Geschlechtsorgane, n.n.bez.
92.24.04 ↔	Teleradiotherapie mit Photonen, Linearbeschleuniger, Intraoperative Strahlentherapie	92.27.11 ↔	Implantation oder Einsetzen radioaktiver Elemente (Brachytherapie mit umschlossenen Radionukliden), intrauterin
92.24.09 ↔	Teleradiotherapie mit Photonen, Linearbeschleuniger, sonstige	92.27.12 ↔	Implantation oder Einsetzen radioaktiver Elemente (Brachytherapie mit umschlossenen Radionukliden), intravaginal
92.24.11 ↔	Teleradiotherapie mit Photonen, Linearbeschleuniger, mit bildgestützter Einstellung, bis zu 2 Bestrahlungsfelder		
92.24.12 ↔	Teleradiotherapie mit Photonen, Linearbeschleuniger, mit bildgestützter Einstellung, mehr als 2 Bestrahlungsfelder		
92.24.13 ↔	Teleradiotherapie mit Photonen, Linearbeschleuniger, mit bildgestützter Einstellung, 3D-geplante Bestrahlung		
92.24.14 ↔	Teleradiotherapie mit Photonen, Linearbeschleuniger, mit bildgestützter Einstellung, intensitätsmodulierte Radiotherapie		
92.24.21 ↔	Teleradiotherapie mit Photonen, Linearbeschleuniger, ohne bildgestützte Einstellung, bis zu 2 Bestrahlungsfelder:		
92.24.22 ↔	Teleradiotherapie mit Photonen, Linearbeschleuniger, ohne bildgestützte Einstellung, mehr als 2 Bestrahlungsfelder		
92.24.23 ↔	Teleradiotherapie mit Photonen, Linearbeschleuniger, ohne bildgestützte Einstellung, 3D-geplante Bestrahlung		
92.24.24 ↔	Teleradiotherapie mit Photonen, Linearbeschleuniger, ohne bildgestützte Einstellung, intensitätsmodulierte Radiotherapie		

92.27.13 ↔	Implantation oder Einsetzen radioaktiver Elemente (Brachytherapie mit umschlossenen Radionukliden), intrauterin und intravaginal kombiniert	92.28.65 ↔	Radiorezeptorthherapie mit dem DOTA-konjugierten Somatostatin-Analogen TATE (Octreotate)
92.27.21 ↔	Implantation oder Einsetzen radioaktiver Elemente (Brachytherapie mit umschlossenen Radionukliden), Körperoberfläche	92.28.66 ↔	Radiorezeptorthherapie mit Somatostatin-Antagonisten
92.27.22 ↔	Implantation oder Einsetzen radioaktiver Elemente (Brachytherapie mit umschlossenen Radionukliden), intrakavitär	92.28.67 ↔	Radiorezeptorthherapie mit PSMA-Liganden
92.27.23 ↔	Implantation oder Einsetzen radioaktiver Elemente (Brachytherapie mit umschlossenen Radionukliden), intraluminal	92.28.69 ↔	Radiotherapie mit kleinen Molekülen, sonstige
92.27.30 ↔	Implantation oder Einsetzen radioaktiver Elemente (Brachytherapie mit umschlossenen Radionukliden), Gefäß n.n.bez.	92.28.71 ↔	Gabe von Jod-131-MIBG (Metajodbenzylguanidin) parenteral
92.27.31 ↔	Implantation oder Einsetzen radioaktiver Elemente (Brachytherapie mit umschlossenen Radionukliden), Koronargefäß	92.29.00 ↔	Brachytherapie mit umschlossenen Radionukliden, n.n.bez.
92.27.39 ↔	Implantation oder Einsetzen radioaktiver Elemente (Brachytherapie mit umschlossenen Radionukliden), sonstiges Gefäß	92.29.09 ↔	Brachytherapie mit umschlossenen Radionukliden, sonstige
92.27.40 ↔	Implantation oder Einsetzen radioaktiver Elemente (Brachytherapie mit umschlossenen Radionukliden), intraoperativ	92.29.11 ↔	Interstitielle Brachytherapie mit Implantation von entfernbaren Strahlern in einer Ebene, niedrige Dosisleistung
92.27.70 ↔	Radioaktive Moulagen, n.n.bez.	92.29.12 ↔	Interstitielle Brachytherapie mit Implantation von entfernbaren Strahlern in einer Ebene, gepulste Dosisleistung (Pulsed dose rate)
92.27.71 ↔	Radioaktive Moulagen, Konstruktion und Applikation von oberflächlichen radioaktiven Moulagen	92.29.13 ↔	Interstitielle Brachytherapie mit Implantation von entfernbaren Strahlern in einer Ebene, hohe Dosisleistung
92.27.72 ↔	Radioaktive Moulagen, Konstruktion und Applikation von nicht auf der Körperoberfläche verwendeten Applikatoren	92.29.19 ↔	Interstitielle Brachytherapie mit Implantation von entfernbaren Strahlern in einer Ebene, sonstige
92.27.73 ↔	Radioaktive Moulagen, Konstruktion und Applikation von Augenapplikatoren	92.29.21 ↔	Interstitielle Brachytherapie mit Volumenimplantation von entfernbaren Strahlern in mehreren Ebenen, niedrige Dosisleistung
92.27.79 ↔	Radioaktive Moulagen, sonstige	92.29.22 ↔	Interstitielle Brachytherapie mit Volumenimplantation von entfernbaren Strahlern in mehreren Ebenen, gepulste Dosisleistung (Pulsed dose rate)
92.28.00 ↔	Injektion, Instillation oder orale Gabe von Radioisotopen, n.n.bez.	92.29.23 ↔	Interstitielle Brachytherapie mit Volumenimplantation von entfernbaren Strahlern in mehreren Ebenen, hohe Dosisleistung
92.28.09 ↔	Injektion, Instillation oder orale Gabe von Radioisotopen, sonstige	92.29.24 ↔	Brachytherapie mit Implantation von entfernbaren Strahlern in mehreren Ebenen, hohe Dosisleistung, intraoperativ
92.28.11 ↔	Therapie mit offenen Radionukliden bei Knochenmetastasen	92.29.29 ↔	Interstitielle Brachytherapie mit Volumenimplantation von entfernbaren Strahlern in mehreren Ebenen, sonstige
92.28.14 ↔	Instillation von offenen Radionukliden in Gelenke	92.29.31 ↔	Interstitielle Brachytherapie mit Implantation von permanenten Strahlern, bis 10 Quellen
92.28.24 ↔	Selektive intravasculäre Radiochemoembolisation mit I-131-Lipiodol	92.29.32 ↔	Interstitielle Brachytherapie mit Implantation von permanenten Strahlern, von 11 bis 15 Quellen
92.28.25 ↔	Selektive intravasculäre Radionuklidtherapie (SIRT) durch Embolisation von Yttrium-90-markierten Mikrosphären	92.29.33 ↔	Interstitielle Brachytherapie mit Implantation von permanenten Strahlern, von 16 bis 20 Quellen
92.28.26 ↔	Selektive intravasculäre Radionuklidtherapie (SIRT) durch Embolisation von Holmium-166 markierten Mikrosphären	92.29.34 ↔	Interstitielle Brachytherapie mit Implantation von permanenten Strahlern, von 21 bis 25 Quellen
92.28.33 ↔	Endovaskuläre Brachytherapie mit Rhenium-188	92.29.35 ↔	Interstitielle Brachytherapie mit Implantation von permanenten Strahlern, von 26 bis 30 Quellen
92.28.41 ↔	Radiojodtherapie bis 1,2 GBq I-131, ohne Gabe von rekombinantem Thyreotropin (rh-TSH)	92.29.36 ↔	Interstitielle Brachytherapie mit Implantation von permanenten Strahlern, von 31 bis 35 Quellen
92.28.42 ↔	Radiojodtherapie bis 1,2 GBq I-131, mit Gabe von rekombinantem Thyreotropin (rh-TSH)	92.29.37 ↔	Interstitielle Brachytherapie mit Implantation von permanenten Strahlern, von 36 bis 40 Quellen
92.28.43 ↔	Radiojodtherapie über 1,2 bis unter 5 GBq I-131, ohne Gabe von rekombinantem Thyreotropin (rh-TSH)	92.29.38 ↔	Interstitielle Brachytherapie mit Implantation von permanenten Strahlern, von 41 bis 45 Quellen
92.28.44 ↔	Radiojodtherapie über 1,2 bis unter 5 GBq I-131, mit Gabe von rekombinantem Thyreotropin (rh-TSH)	92.29.39 ↔	Interstitielle Brachytherapie mit Implantation von permanenten Strahlern, von 46 bis 50 Quellen
92.28.45 ↔	Radiojodtherapie mit 5 und mehr GBq I-131, ohne Gabe von rekombinantem Thyreotropin (rh-TSH)	92.29.3A ↔	Interstitielle Brachytherapie mit Implantation von permanenten Strahlern, von 51 bis 55 Quellen
92.28.46 ↔	Radiojodtherapie mit 5 und mehr GBq I-131, mit Gabe von rekombinantem Thyreotropin (rh-TSH)	92.29.3B ↔	Interstitielle Brachytherapie mit Implantation von permanenten Strahlern, von 56 bis 60 Quellen
92.28.51 ↔	Radioimmuntherapie mit 90Y-Ibritumomab-Tiuxetan, parenteral	92.29.3C ↔	Interstitielle Brachytherapie mit Implantation von permanenten Strahlern, von 61 bis 65 Quellen
92.28.52 ↔	Radioimmuntherapie mit Jod 131 [I-131] Tositumomab, parenteral	92.29.3D ↔	Interstitielle Brachytherapie mit Implantation von permanenten Strahlern, von 66 bis 70 Quellen
92.28.53 ↔	Radioimmuntherapie mit sonstigen Antikörpern, parenteral	92.29.3E ↔	Interstitielle Brachytherapie mit Implantation von permanenten Strahlern, von 71 und mehr Quellen
92.28.64 ↔	Radiorezeptorthherapie mit dem DOTA-konjugierten Somatostatin-Analogen TOC (Octreotide)	92.29.40 ↔	Brachytherapie mit Oberflächenapplikatoren, n.n.bez.
		92.29.49 ↔	Brachytherapie mit Oberflächenapplikatoren, sonstige

92.29.51 ↔ Entfernung von umschlossenen Radionukliden oder inaktiven Applikatoren unter Anästhesie	92.39.00 ↔ Sonstige stereotaktische Radiochirurgie, n.n.bez.
92.30.00 ↔ Stereotaktische Bestrahlung, einzeitig, n.n.bez.	92.39.01 ↔ Andere Hochvoltstrahlentherapie, stereotaktische Bestrahlung, fraktioniert, zerebral, n.n.bez.
92.30.01 ↔ Stereotaktische Bestrahlung, einzeitig, zerebral, n.n.bez.	92.39.11 ↔ Andere Hochvoltstrahlentherapie, stereotaktische Bestrahlung, fraktioniert, extrazerebral, n.n.bez.
92.30.02 ↔ Stereotaktische Bestrahlung, einzeitig, extrazerebral, n.n.bez.	92.39.20 ↔ Andere Hochvoltstrahlentherapie, stereotaktische Bestrahlung, fraktioniert, zerebral, intensitätsmodulierte Radiotherapie
92.30.20 ↔ Stereotaktische Bestrahlung, einzeitig, zerebral, intensitätsmodulierte Radiotherapie	92.39.21 ↔ Andere Hochvoltstrahlentherapie, stereotaktische Bestrahlung, fraktioniert, zerebral, intensitätsmodulierte Bogenbestrahlung (IMAT)
92.30.21 ↔ Stereotaktische Bestrahlung, einzeitig, zerebral, intensitätsmodulierte Bogenbestrahlung (IMAT)	92.39.22 ↔ Andere Hochvoltstrahlentherapie, stereotaktische Bestrahlung, fraktioniert, zerebral, bildgestützte Einstellung
92.30.22 ↔ Stereotaktische Bestrahlung, einzeitig, zerebral, bildgestützte Einstellung	92.39.29 ↔ Andere Hochvoltstrahlentherapie, stereotaktische Bestrahlung, fraktioniert, zerebral, sonstige
92.30.30 ↔ Stereotaktische Bestrahlung, einzeitig, extrazerebral, intensitätsmodulierte Radiotherapie	92.39.30 ↔ Andere Hochvoltstrahlentherapie, stereotaktische Bestrahlung, fraktioniert, extrazerebral, intensitätsmodulierte Radiotherapie
92.30.31 ↔ Stereotaktische Bestrahlung, einzeitig, extrazerebral, intensitätsmodulierte Bogenbestrahlung (IMAT)	92.39.31 ↔ Andere Hochvoltstrahlentherapie, stereotaktische Bestrahlung, fraktioniert, extrazerebral, intensitätsmodulierte Bogenbestrahlung (IMAT)
92.30.32 ↔ Stereotaktische Bestrahlung, einzeitig, extrazerebral, bildgestützte Einstellung	92.39.32 ↔ Andere Hochvoltstrahlentherapie, stereotaktische Bestrahlung, fraktioniert, extrazerebral, bildgestützte Einstellung
92.30.99 ↔ Stereotaktische Bestrahlung, einzeitig, sonstige	92.39.39 ↔ Andere Hochvoltstrahlentherapie, stereotaktische Bestrahlung, fraktioniert, extrazerebral, sonstige
92.31.00 ↔ Radiochirurgie mit Photonen n.n.bez., zerebral	92.41 ↔ Intraoperative Strahlentherapie mit Elektronen
92.31.10 ↔ Radiochirurgie mit Photonen n.n.bez., extrazerebral	
92.32.00 ↔ Mehrquellige Photon-Radiochirurgie, n.n.bez.	
92.32.01 ↔ Mehrquellige Photon-Radiochirurgie, Gamma-knife	
92.33.00 ↔ Teilchen-Radiochirurgie, n.n.bez.	
92.33.01 ↔ Andere Hochvoltstrahlentherapie, stereotaktische Bestrahlung, einzeitig, zerebral	
92.33.11 ↔ Andere Hochvoltstrahlentherapie, stereotaktische Bestrahlung, einzeitig, extrazerebral	

ADRG E05**Andere grosse Eingriffe am Thorax oder extrakorporelle Zirkulation**

Mindestens eine Prozedur in Tabelle E05-2

DRG E05A**Andere grosse Eingriffe am Thorax mit äusserst schweren CC, oder extrakorporelle Zirkulation**

PCCL > 3 oder Prozedur in Tabelle E05-3

DRG E05B**Andere grosse Eingriffe am Thorax bei bösartiger Neubildung**

Diagnose in Tabelle E05-1

DRG E05C**Andere grosse Eingriffe am Thorax****Diagnose E05-1**

C33	Bösartige Neubildung der Trachea	C45.0	Mesotheliom der Pleura
C34.0	Bösartige Neubildung: Hauptbronchus	C47.3	Bösartige Neubildung: Periphere Nerven des Thorax
C34.1	Bösartige Neubildung: Oberlappen (-Bronchus)	C49.3	Bösartige Neubildung: Bindegewebe und andere Weichteilgewebe des Thorax
C34.2	Bösartige Neubildung: Mittellappen (-Bronchus)	C76.1	Bösartige Neubildung ungenau bezeichneter Lokalisationen: Thorax
C34.3	Bösartige Neubildung: Unterlappen (-Bronchus)	C78.0	Sekundäre bösartige Neubildung der Lunge
C34.8	Bösartige Neubildung: Bronchus und Lunge, mehrere Teilbereiche überlappend	C78.1	Sekundäre bösartige Neubildung des Mediastinums
C34.9	Bösartige Neubildung: Bronchus oder Lunge, nicht näher bezeichnet	C78.2	Sekundäre bösartige Neubildung der Pleura
C38.1	Bösartige Neubildung: Vorderes Mediastinum	C78.3	Sekundäre bösartige Neubildung sonstiger und nicht näher bezeichneter Atmungsorgane
C38.2	Bösartige Neubildung: Hinteres Mediastinum	D02.1	Carcinoma in situ: Trachea
C38.3	Bösartige Neubildung: Mediastinum, Teil nicht näher bezeichnet	D02.2	Carcinoma in situ: Bronchus und Lunge
C38.4	Bösartige Neubildung: Pleura	D02.3	Carcinoma in situ: Sonstige Teile des Atmungssystems
C38.8	Bösartige Neubildung: Herz, Mediastinum und Pleura, mehrere Teilbereiche überlappend	D02.4	Carcinoma in situ: Atmungssystem, nicht näher bezeichnet
C39.8	Bösartige Neubildung: Atmungsorgane und sonstige intrathorakale Organe, mehrere Teilbereiche überlappend	D38.1	Neubildung unsicheren oder unbekanntem Verhaltens: Trachea, Bronchus und Lunge
C39.9	Bösartige Neubildung: Ungenau bezeichnete Lokalisationen des Atmungssystems	D38.2	Neubildung unsicheren oder unbekanntem Verhaltens: Pleura

D38.3	Neubildung unsicheren oder unbekanntem Verhaltens: Mediastinum	D38.5	Neubildung unsicheren oder unbekanntem Verhaltens: Sonstige Atmungsorgane
D38.4	Neubildung unsicheren oder unbekanntem Verhaltens: Thymus	D38.6	Neubildung unsicheren oder unbekanntem Verhaltens: Atmungsorgan, nicht näher bezeichnet

Prozedur E05-2

07.82 ↔	Sonstige totale Exzision des Thymus	32.44.23 ↔	Bilobektomie an der Lunge, offen chirurgisch, mit angioplastischer Erweiterung
07.84 ↔	Thorakoskopische totale Exzision des Thymus	32.44.24 ↔	Bilobektomie an der Lunge, offen chirurgisch, mit bronchoplastischer sowie mit angioplastischer Erweiterung
32.1X.10 ↔	Sonstige Exzision an einem Bronchus, Bifurkationsresektion	32.49 ↔	Lobektomie an der Lunge, sonstige
32.1X.20 ↔	Sonstige Exzision an einem Bronchus, Revision einer Bronchusstumpfsuffizienz	32.50.11 ↔	Pneumonektomie, thorakoskopisch, ohne bronchoplastische sowie ohne angioplastische Erweiterung
32.40 ↔	Lobektomie an der Lunge, n.n.bez.	32.50.12 ↔	Pneumonektomie, thorakoskopisch, mit bronchoplastischer Erweiterung
32.41.15 ↔	Lobektomie an der Lunge, thorakoskopisch, ohne bronchoplastische sowie ohne angioplastische Erweiterung	32.50.13 ↔	Pneumonektomie, thorakoskopisch, mit angioplastischer Erweiterung
32.41.16 ↔	Lobektomie an der Lunge, thorakoskopisch, mit bronchoplastischer Erweiterung	32.50.14 ↔	Pneumonektomie, thorakoskopisch, mit bronchoplastischer sowie mit angioplastischer Erweiterung
32.41.17 ↔	Lobektomie an der Lunge, thorakoskopisch, mit angioplastischer Erweiterung	32.51.15 ↔	Pneumonektomie, offen chirurgisch, ohne bronchoplastische sowie ohne angioplastische Erweiterung
32.41.18 ↔	Lobektomie an der Lunge, thorakoskopisch, mit bronchoplastischer sowie mit angioplastischer Erweiterung	32.51.16 ↔	Pneumonektomie, offen chirurgisch, mit bronchoplastischer Erweiterung
32.42.15 ↔	Lobektomie an der Lunge, offen chirurgisch, ohne bronchoplastische sowie ohne angioplastische Erweiterung	32.51.17 ↔	Pneumonektomie, offen chirurgisch, mit angioplastischer Erweiterung
32.42.16 ↔	Lobektomie an der Lunge, offen chirurgisch, mit bronchoplastischer Erweiterung	32.51.18 ↔	Pneumonektomie, offen chirurgisch, mit bronchoplastischer sowie mit angioplastischer Erweiterung
32.42.17 ↔	Lobektomie an der Lunge, offen chirurgisch, mit angioplastischer Erweiterung	32.52.11 ↔	Pneumonektomie, erweitert, offen chirurgisch, ohne bronchoplastische sowie ohne angioplastische Erweiterung
32.42.18 ↔	Lobektomie an der Lunge, offen chirurgisch, mit bronchoplastischer sowie mit angioplastischer Erweiterung	32.52.12 ↔	Pneumonektomie, erweitert, offen chirurgisch, mit bronchoplastischer Erweiterung
32.43.11 ↔	Lobektomie an der Lunge, erweitert, thorakoskopisch, ohne bronchoplastische sowie ohne angioplastische Erweiterung	32.52.13 ↔	Pneumonektomie, erweitert, offen chirurgisch, mit angioplastischer Erweiterung
32.43.12 ↔	Lobektomie an der Lunge, erweitert, thorakoskopisch, mit bronchoplastischer Erweiterung	32.52.14 ↔	Pneumonektomie, erweitert, offen chirurgisch, mit bronchoplastischer sowie mit angioplastischer Erweiterung
32.43.13 ↔	Lobektomie an der Lunge, erweitert, thorakoskopisch, mit angioplastischer Erweiterung	32.59 ↔	Pneumonektomie, n.n.bez. und sonstige
32.43.14 ↔	Lobektomie an der Lunge, erweitert, thorakoskopisch, mit bronchoplastischer sowie mit angioplastischer Erweiterung	33.42 ↔	Verschluss einer Bronchusfistel
32.43.21 ↔	Lobektomie an der Lunge, erweitert, offen chirurgisch, ohne bronchoplastische sowie ohne angioplastische Erweiterung	33.43 ↔	Verschluss einer Lungenverletzung
32.43.22 ↔	Lobektomie an der Lunge, erweitert, offen chirurgisch, mit bronchoplastischer Erweiterung	34.3X.22 ↔	Resektion von Läsion oder Gewebe des Mediastinums, mit Lungenresektion oder Brustwandteilresektion
32.43.23 ↔	Lobektomie an der Lunge, erweitert, offen chirurgisch, mit angioplastischer Erweiterung	34.3X.23 ↔	Resektion von Läsion oder Gewebe des Mediastinums, mit Perikardteilresektion
32.43.24 ↔	Lobektomie an der Lunge, erweitert, offen chirurgisch, mit bronchoplastischer sowie mit angioplastischer Erweiterung	34.3X.24 ↔	Resektion von Läsion oder Gewebe des Mediastinums, mit prothetischem Gefässersatz
32.44.11 ↔	Bilobektomie an der Lunge, thorakoskopisch, ohne bronchoplastische sowie ohne angioplastische Erweiterung	34.3X.25 ↔	Resektion von Läsion oder Gewebe des Mediastinums, mit Lungenresektion und Gefässersatz
32.44.12 ↔	Bilobektomie an der Lunge, thorakoskopisch, mit bronchoplastischer Erweiterung	34.3X.26 ↔	Resektion von Läsion oder Gewebe des Mediastinums, mit Lungenresektion und Perikardteilresektion
32.44.13 ↔	Bilobektomie an der Lunge, thorakoskopisch, mit angioplastischer Erweiterung	34.3X.27 ↔	Resektion von Läsion oder Gewebe des Mediastinums, mit Perikardteilresektion und Gefässersatz
32.44.14 ↔	Bilobektomie an der Lunge, thorakoskopisch, mit bronchoplastischer sowie mit angioplastischer Erweiterung	34.3X.28 ↔	Resektion von Läsion oder Gewebe des Mediastinums, mit Lungen- und Perikardteilresektion und Gefässersatz
32.44.21 ↔	Bilobektomie an der Lunge, offen chirurgisch, ohne bronchoplastische sowie ohne angioplastische Erweiterung	34.3X.29 ↔	Resektion von Läsion oder Gewebe des Mediastinums, sonstige
32.44.22 ↔	Bilobektomie an der Lunge, offen chirurgisch, mit bronchoplastischer Erweiterung	34.4X.31 ↔	Resektion einer Läsion an der Brustwand, komplette Resektion des Sternums, ohne Rekonstruktion

34.4X.32 ↔	Resektion einer Läsion an der Brustwand, komplette Resektion des Sternums, mit Rekonstruktion	37.6A.12 ↔	Implantation eines herzkreislaufunterstützenden Systems, mit Pumpe, ohne Gasaustauschfunktion, extrakorporal, rechtsventrikulär, offen chirurgisch thorakal (Thorakotomie, Minithorakotomie, Sternotomie)
34.51.00 ↔	Pleurektomie und Dekortikation der Lunge, offen chirurgisch, n.n.bez.	37.6A.21 ↔	Implantation eines herzkreislaufunterstützenden Systems, mit Pumpe, ohne Gasaustauschfunktion, extrakorporal, biventrikulär, offen chirurgisch thorakal (Thorakotomie, Minithorakotomie, Sternotomie)
34.51.11 ↔	Radikale Pleurektomie und Dekortikation der Lunge und Brustwand ohne Perikard- oder Zwerchfellresektion, offen chirurgisch	37.6A.35 ↔	Implantation eines herzkreislaufunterstützenden Systems, mit Pumpe, ohne Gasaustauschfunktion, intrakorporal, linksventrikulär, Hospital Set, offen chirurgisch thorakal (Thorakotomie, Minithorakotomie, Sternotomie)
34.51.12 ↔	Radikale Pleurektomie und Dekortikation der Lunge und Brustwand mit Perikardresektion, offen chirurgisch	37.6A.37 ↔	Implantation eines herzkreislaufunterstützenden Systems, mit Pumpe, ohne Gasaustauschfunktion, intrakorporal, rechtsventrikulär, Hospital Set, offen chirurgisch thorakal (Thorakotomie, Minithorakotomie, Sternotomie)
34.51.13 ↔	Radikale Pleurektomie und Dekortikation der Lunge und Brustwand mit Zwerchfellresektion, offen chirurgisch	37.6A.3A ↔	Implantation eines herzkreislaufunterstützenden Systems, mit Pumpe, ohne Gasaustauschfunktion, intrakorporal, biventrikulär, Hospital Set, offen chirurgisch thorakal (Thorakotomie, Minithorakotomie, Sternotomie)
34.51.14 ↔	Radikale Pleurektomie und Dekortikation der Lunge und Brustwand mit Perikard- sowie Zwerchfellresektion, offen chirurgisch	37.6A.51 ↔	Implantation eines herzkreislauf- und lungenunterstützenden Systems, mit Pumpe, mit CO ₂ -removal, extrakorporal, veno-venös, perkutan
34.51.15 ↔	Partielle Pleurektomie und Dekortikation, offen chirurgisch	37.6A.61 ↔	Implantation eines herzkreislauf- und lungenunterstützenden Systems, mit Pumpe, mit Oxygenator (inkl. CO ₂ -removal), extrakorporal, veno-venös, offen chirurgisch extra-thorakal (z.B. Gefäßfreilegung)
34.51.16 ↔	Subtotale Pleurektomie und Dekortikation, offen chirurgisch	37.6A.62 ↔	Implantation eines herzkreislauf- und lungenunterstützenden Systems, mit Pumpe, mit Oxygenator (inkl. CO ₂ -removal), extrakorporal, veno-venös, perkutan
34.51.99 ↔	Pleurektomie und Dekortikation der Lunge, offen chirurgisch, sonstige	37.6A.71 ↔	Implantation eines herzkreislauf- und lungenunterstützenden Systems, mit Pumpe, mit Oxygenator (inkl. CO ₂ -removal), extrakorporal, veno-arteriell oder veno-venoarteriell, offen chirurgisch thorakal (Thorakotomie, Minithorakotomie, Sternotomie)
34.52.00 ↔	Pleurektomie und Dekortikation der Lunge, thorakoskopisch, n.n.bez.	37.6A.72 ↔	Implantation eines herzkreislauf- und lungenunterstützenden Systems, mit Pumpe, mit Oxygenator (inkl. CO ₂ -removal), extrakorporal, veno-arteriell oder veno-venoarteriell, offen chirurgisch extra-thorakal (z.B. Gefäßfreilegung)
34.52.11 ↔	Radikale Pleurektomie und Dekortikation der Lunge und Brustwand ohne Perikard- oder Zwerchfellresektion, thorakoskopisch	37.6A.73 ↔	Implantation eines herzkreislauf- und lungenunterstützenden Systems, mit Pumpe, mit Oxygenator (inkl. CO ₂ -removal), extrakorporal, veno-arteriell oder veno-venoarteriell, perkutan
34.52.12 ↔	Radikale Pleurektomie und Dekortikation der Lunge und Brustwand mit Perikardresektion, thorakoskopisch	37.91 ↔	Offene Herzmassage
34.52.13 ↔	Radikale Pleurektomie und Dekortikation der Lunge und Brustwand mit Zwerchfellresektion, thorakoskopisch	37.99.20 ↔	Operationen bei kongenitalen Anomalien des Herzens, n.n.bez.
34.52.14 ↔	Radikale Pleurektomie und Dekortikation der Lunge und Brustwand mit Perikard- sowie Zwerchfellresektion, thorakoskopisch	37.99.29 ↔	Operationen bei kongenitalen Anomalien des Herzens, sonstige
34.52.15 ↔	Partielle Pleurektomie und Dekortikation, thorakoskopisch	37.99.30 ↔	Ligatur eines Herzohres
34.52.16 ↔	Subtotale Pleurektomie und Dekortikation, thorakoskopisch	37.99.80 ↔	Reoperation an Herz und Perikard
34.52.99 ↔	Pleurektomie und Dekortikation der Lunge, thorakoskopisch, sonstige	37.9A.00 ↔	Implantation eines herzmuskelstimulierenden Systems, n.n.bez.
34.59.10 ↔	Sonstige Exzision an der Pleura, thorakoskopische Pleurektomie	37.9A.11 ↔	Implantation oder Wechsel eines myokardmodulierenden Systems (CCM)
34.59.20 ↔	Sonstige Exzision an der Pleura, offen chirurgische Pleurektomie	37.9A.99 ↔	Implantation eines herzmuskelstimulierenden Systems, sonstige
34.73 ↔	Verschluss anderer Thoraxfisteln	38.04.00 ↔	Inzision der Aorta, n.n.bez.
36.31 ↔	Transmyokardiale Revaskularisation am offenen Thorax	38.04.10 ↔	Inzision von Aorta ascendens und Aortenbogen
36.32 ↔	Sonstige transmyokardiale Revaskularisation	38.04.20 ↔	Inzision der Aorta descendens
36.33 ↔	Endoskopische transmyokardiale Revaskularisation	38.04.30 ↔	Inzision der Aorta abdominalis
36.34 ↔	Perkutane transmyokardiale Revaskularisation	38.04.99 ↔	Inzision der Aorta, sonstige
37.12.00 ↔	Perikardiotomie, n.n.bez.	38.07.99 ↔	Inzision von abdominalen Venen, sonstige
37.12.09 ↔	Perikardiotomie, sonstige		
37.12.11 ↔	Perikardiotomie, offen chirurgisch		
37.12.12 ↔	Perikardiotomie, thorakoskopisch		
37.31.00 ↔	Perikardektomie, n.n.bez.		
37.31.10 ↔	Perikardektomie, partiell		
37.31.20 ↔	Perikardektomie, total		
37.31.30 ↔	Adhäsionolyse am Perikard		
37.31.99 ↔	Perikardektomie, sonstige		
37.41 ↔	Implantation von prothetischem herzunterstützendem System am Herzen		
37.6A.11 ↔	Implantation eines herzkreislaufunterstützenden Systems, mit Pumpe, ohne Gasaustauschfunktion, extrakorporal, linksventrikulär, offen chirurgisch thorakal (Thorakotomie, Minithorakotomie, Sternotomie)		

38.15.10 ↔	Endarteriektomie der A. subclavia	38.64.99 ↔	Sonstige Exzision der Aorta, sonstige
38.15.20 ↔	Endarteriektomie des Truncus brachiocephalicus	38.65.21 ↔	Sonstige Exzision der V. cava superior
38.15.30 ↔	Endarteriektomie der A. pulmonalis	38.65.22 ↔	Sonstige Exzision von sonstigen tiefen thorakalen Venen
38.15.40 ↔	Endarteriektomie der V. pulmonalis	38.84.00 ↔	Sonstiger chirurgischer Verschluss der Aorta, n.n.bez.
38.15.99 ↔	Endarteriektomie der anderen thorakalen Gefäße, sonstige	38.84.10 ↔	Sonstiger chirurgischer Verschluss der thorakalen Aorta
38.34.00 ↔	Resektion der Aorta mit Anastomose, n.n.bez.	38.84.20 ↔	Sonstiger chirurgischer Verschluss der Aorta abdominalis
38.34.10 ↔	Resektion der Aorta ascendens und des Aortenbogens mit Anastomose	38.84.99 ↔	Sonstiger chirurgischer Verschluss der Aorta, sonstige
38.34.20 ↔	Resektion der Aorta descendens mit Anastomose	38.85.11 ↔	Sonstiger chirurgischer Verschluss der A. subclavia
38.34.30 ↔	Resektion der Aorta abdominalis mit Anastomose	38.85.12 ↔	Sonstiger chirurgischer Verschluss der A. pulmonalis
38.34.99 ↔	Resektion der Aorta mit Anastomose, sonstige	38.85.13 ↔	Sonstiger chirurgischer Verschluss des Truncus brachiocephalicus
38.35.00 ↔	Resektion von thorakalen Gefäßen mit Anastomose, n.n.bez.	38.85.21 ↔	Sonstiger chirurgischer Verschluss der V. cava superior
38.35.10 ↔	Resektion von thorakalen Arterien mit Anastomose, n.n.bez.	38.85.22 ↔	Sonstiger chirurgischer Verschluss der V. pulmonalis
38.35.11 ↔	Resektion der A. subclavia mit Anastomose	38.85.23 ↔	Sonstiger chirurgischer Verschluss der V. subclavia
38.35.12 ↔	Resektion des Truncus brachiocephalicus mit Anastomose	39.21.00 ↔	Anastomose von der V. cava zur A. pulmonalis, n.n.bez.
38.35.13 ↔	Resektion der A. pulmonalis mit Anastomose	39.21.10 ↔	Glenn-Operation an einem funktionell/morphologisch univentrikulären Herzen
38.35.19 ↔	Resektion von thorakalen Arterien mit Anastomose, sonstige	39.21.99 ↔	Anastomose von der V. cava zur A. pulmonalis, sonstige
38.35.20 ↔	Resektion von thorakalen Venen mit Anastomose, n.n.bez.	39.31.60 ↔	Naht der Aorta, n.n.bez.
38.35.21 ↔	Resektion der V. pulmonalis mit Anastomose	39.31.61 ↔	Naht der thorakalen Aorta
38.35.22 ↔	Resektion der V. subclavia mit Anastomose	39.31.62 ↔	Naht der abdominalen Aorta
38.35.23 ↔	Resektion der V. cava superior mit Anastomose	39.31.69 ↔	Naht der Aorta, sonstige
38.35.28 ↔	Resektion von thorakalen von sonstigen tiefen Venen mit Anastomose	39.31.71 ↔	Naht der A. pulmonalis
38.35.29 ↔	Resektion von thorakalen Venen mit Anastomose, sonstige	39.31.72 ↔	Naht des Truncus brachiocephalicus
38.35.99 ↔	Resektion von thorakalen Gefäßen mit Anastomose, sonstige	39.31.73 ↔	Naht der A. subclavia
38.45.00 ↔	Resektion von thorakalen Blutgefäßen mit Ersatz, n.n.bez.	39.52.20 ↔	Sonstige Korrektur eines Aneurysmas der Aorta, n.n.bez.
38.45.10 ↔	Resektion der thorakalen Aorta mit Ersatz, n.n.bez.	39.52.21 ↔	Sonstige offen chirurgische Korrektur eines Aneurysmas der Aorta ascendens, des Aortenbogens und der thorakalen Aorta
38.45.12 ↔	Resektion der Aorta thoracica mit Ersatz	39.52.22 ↔	Sonstige offen chirurgische Korrektur eines Aneurysmas der Aorta abdominalis
38.45.13 ↔	Resektion der Aorta thoracoabdominalis mit Ersatz	39.52.29 ↔	Sonstige Korrektur eines Aneurysmas der Aorta, sonstige
38.45.14 ↔	Resektion der thorakalen Aorta und Ersatz mit Hybridprothese	39.61.00 ↔	Extrakorporelle Zirkulation (ECC), n.n.bez.
38.45.15 ↔	Resektion der Aorta ascendens mit Ersatz	39.61.10 ↔	Konventionelle extrakorporelle Zirkulation (ECC) unter Normothermie (mehr als 35 °C)
38.45.16 ↔	Resektion des Aortenbogens mit Ersatz	39.61.11 ↔	Konventionelle extrakorporelle Zirkulation (ECC) unter milder Hypothermie (32 - 35 °C)
38.45.17 ↔	Resektion der Aorta ascendens sowie des Aortenbogens mit Ersatz	39.61.12 ↔	Konventionelle extrakorporelle Zirkulation (ECC) unter moderater Hypothermie (26 bis unter 32 °C)
38.45.19 ↔	Resektion der thorakalen Aorta mit Ersatz, sonstige	39.61.13 ↔	Konventionelle extrakorporelle Zirkulation (ECC) unter tiefer Hypothermie (20 bis unter 26 °C)
38.45.20 ↔	Resektion sonstiger thorakaler Arterien mit Ersatz, n.n.bez.	39.61.14 ↔	Konventionelle extrakorporelle Zirkulation (ECC) unter profunder Hypothermie (unter 20 °C)
38.45.21 ↔	Resektion der A. pulmonalis mit Ersatz	39.61.15 ↔	Konventionelle extrakorporelle Zirkulation (ECC) unter Hypothermie, unbekannte Temperatur
38.45.22 ↔	Resektion des Truncus brachiocephalicus mit Ersatz	39.61.21 ↔	Minimalisierte extrakorporelle Zirkulation (ECC) unter Normothermie (mehr als 35 °C)
38.45.29 ↔	Resektion sonstiger thorakaler Arterien mit Ersatz	39.61.22 ↔	Minimalisierte extrakorporelle Zirkulation (ECC) unter milder Hypothermie (32 - 35 °C)
38.45.30 ↔	Resektion thorakaler Venen mit Ersatz, n.n.bez.	39.61.23 ↔	Minimalisierte extrakorporelle Zirkulation (ECC) unter moderater Hypothermie (26 bis unter 32 °C)
38.45.31 ↔	Resektion der V. cava superior mit Ersatz	39.61.24 ↔	Minimalisierte extrakorporelle Zirkulation (ECC) unter tiefer Hypothermie (20 bis unter 26 °C)
38.45.38 ↔	Resektion sonstiger tiefer thorakaler Venen mit Ersatz	39.61.25 ↔	Minimalisierte extrakorporelle Zirkulation (ECC) unter profunder Hypothermie (unter 20 °C)
38.45.39 ↔	Resektion thorakaler Venen mit Ersatz, sonstige	39.61.26 ↔	Minimalisierte extrakorporelle Zirkulation (ECC) unter Hypothermie, unbekannte Temperatur
38.45.99 ↔	Resektion von thorakalen Blutgefäßen mit Ersatz, sonstige	39.61.99 ↔	Extrakorporelle Zirkulation (ECC), sonstige
38.47.00 ↔	Resektion von abdominalen Venen mit Ersatz, n.n.bez.	39.66 ↔	Perkutaner kardiopulmonaler Bypass
38.47.10 ↔	Resektion von tiefen abdominalen Venen mit Ersatz, n.n.bez.	39.99.21 ↔	Operationen bei kongenitaler Anomalie des Aortenisthmus (Stenose) oder bei unterbrochenem Aortenbogen
38.47.11 ↔	Resektion der V. cava inferior mit Ersatz		
38.47.12 ↔	Resektion der V. iliaca mit Ersatz		
38.47.19 ↔	Resektion von tiefen abdominalen Venen mit Ersatz, sonstige		
38.47.99 ↔	Resektion von abdominalen Venen mit Ersatz, sonstige		
38.64.00 ↔	Sonstige Exzision der Aorta, n.n.bez.		
38.64.10 ↔	Sonstige Exzision der thorakalen Aorta		
38.64.20 ↔	Sonstige Exzision der Aorta abdominalis		

Prozedur E05-3

39.61.00 ↔ Extrakorporelle Zirkulation (ECC), n.n.bez.	39.61.22 ↔ Minimalisierte extrakorporelle Zirkulation (ECC) unter milder Hypothermie (32 - 35 °C)
39.61.10 ↔ Konventionelle extrakorporelle Zirkulation (ECC) unter Normothermie (mehr als 35 °C)	39.61.23 ↔ Minimalisierte extrakorporelle Zirkulation (ECC) unter moderater Hypothermie (26 bis unter 32 °C)
39.61.11 ↔ Konventionelle extrakorporelle Zirkulation (ECC) unter milder Hypothermie (32 - 35 °C)	39.61.24 ↔ Minimalisierte extrakorporelle Zirkulation (ECC) unter tiefer Hypothermie (20 bis unter 26 °C)
39.61.12 ↔ Konventionelle extrakorporelle Zirkulation (ECC) unter moderater Hypothermie (26 bis unter 32 °C)	39.61.25 ↔ Minimalisierte extrakorporelle Zirkulation (ECC) unter profunder Hypothermie (unter 20 °C)
39.61.13 ↔ Konventionelle extrakorporelle Zirkulation (ECC) unter tiefer Hypothermie (20 bis unter 26 °C)	39.61.26 ↔ Minimalisierte extrakorporelle Zirkulation (ECC) unter Hypothermie, unbekannte Temperatur
39.61.14 ↔ Konventionelle extrakorporelle Zirkulation (ECC) unter profunder Hypothermie (unter 20 °C)	39.61.99 ↔ Extrakorporelle Zirkulation (ECC), sonstige
39.61.15 ↔ Konventionelle extrakorporelle Zirkulation (ECC) unter Hypothermie, unbekannte Temperatur	39.66 ↔ Perkutaner kardiopulmonaler Bypass
39.61.21 ↔ Minimalisierte extrakorporelle Zirkulation (ECC) unter Normothermie (mehr als 35 °C)	

ADRG E06**Andere Lungenresektionen, Biopsie an Thoraxorganen und Eingriffe an der Thoraxwand**

Prozedur in Tabelle E06-1

DRG E06A**Andere Lungenresektionen, Biopsie an Thoraxorganen und Eingriffe an der Thoraxwand mit äusserst schweren CC oder chirurgischer Lungenvolumenreduktion**

PCCL > 3 oder Prozedur in Tabelle E06-2

DRG E06B**Andere Lungenresektionen, Biopsie an Thoraxorganen und Eingriffe an der Thoraxwand, Alter < 16 Jahre**

Alter < 16 Jahre

DRG E06C**Andere Lungenresektionen, Biopsie an Thoraxorganen und Eingriffe an der Thoraxwand, Alter > 15 Jahre****Prozedur E06-1**

07.16.00 ↔ Biopsie am Thymus, n.n.bez.	32.25 ↔ Thorakoskopische Ablation von Läsion oder Gewebe an der Lunge
07.16.11 ↔ Offene Biopsie am Thymus	32.26 ↔ Sonstige und nicht näher bezeichnete Exzision von Läsion oder Gewebe an der Lunge
07.16.99 ↔ Biopsie am Thymus, sonstige	32.29 ↔ Lokale Exzision oder Destruktion von Läsion oder Gewebe an der Lunge, sonstige
07.80 ↔ Thymektomie, n.n.bez.	32.31.11 ↔ Anatomische Segmentresektion der Lunge, thorakoskopisch, ohne bronchoplastische sowie ohne angioplastische Erweiterung
07.81 ↔ Sonstige partielle Exzision am Thymus	32.31.12 ↔ Anatomische Segmentresektion der Lunge, thorakoskopisch, mit bronchoplastischer Erweiterung
07.83 ↔ Thorakoskopische partielle Exzision am Thymus	32.31.13 ↔ Anatomische Segmentresektion der Lunge, thorakoskopisch, mit angioplastischer Erweiterung
07.91 ↔ Exploration im Gebiet des Thymus	32.31.14 ↔ Anatomische Segmentresektion der Lunge, thorakoskopisch, mit bronchoplastischer sowie mit angioplastischer Erweiterung
07.92 ↔ Sonstige Inzision am Thymus	32.32.11 ↔ Anatomische Segmentresektion der Lunge, offen chirurgisch, ohne bronchoplastische sowie ohne angioplastische Erweiterung
07.93 ↔ Plastische Rekonstruktion am Thymus	32.32.12 ↔ Anatomische Segmentresektion der Lunge, offen chirurgisch, mit bronchoplastischer Erweiterung
07.95 ↔ Thorakoskopische Inzision am Thymus	32.32.13 ↔ Anatomische Segmentresektion der Lunge, offen chirurgisch, mit angioplastischer Erweiterung
07.98 ↔ Sonstige und nicht näher bezeichnete thorakoskopische Operationen am Thymus	32.32.14 ↔ Anatomische Segmentresektion der Lunge, offen chirurgisch, mit bronchoplastischer sowie mit angioplastischer Erweiterung
07.99 ↔ Sonstige und nicht näher bezeichnete Operationen am Thymus	32.39 ↔ Sonstige und nicht näher bezeichnete anatomische Segmentresektion der Lunge
31.73 ↔ Verschluss einer anderen trachealen Fistel	33.20 ↔ Thorakoskopische Lungenbiopsie
32.09.00 ↔ Sonstige lokale Exzision oder Destruktion von Läsion oder Gewebe an einem Bronchus, n.n.bez.	
32.09.10 ↔ Sonstige lokale Exzision oder Destruktion von Läsion oder Gewebe an einem Bronchus, durch Thorakotomie	
32.09.20 ↔ Sonstige lokale Exzision oder Destruktion von Läsion oder Gewebe an einem Bronchus, durch Thorakoskopie	
32.09.99 ↔ Sonstige lokale Exzision oder Destruktion von Läsion oder Gewebe an einem Bronchus, sonstige	
32.21 ↔ Plikatur einer Emphyseblase	
32.22 ↔ Chirurgische Lungenvolumenreduktion	
32.23 ↔ Offene Exzision von Läsion oder Gewebe an der Lunge	

33.25 ↔	Offene Bronchusbiopsie	40.22.10 ↔	Exzision eines mamma-internalymphknotens, thorakoskopisch
33.28 ↔	Offene Lungenbiopsie	40.22.20 ↔	Exzision eines mamma-internalymphknotens, offen chirurgisch
33.34.10 ↔	Thorakoplastik, partiell	40.22.99 ↔	Exzision eines mamma-internalymphknotens, sonstige
33.34.20 ↔	Thorakoplastik, komplett	40.51.00 ↔	Radikale Exzision von axillären Lymphknoten, n.n.bez.
33.34.99 ↔	Thorakoplastik, sonstige	40.51.10 ↔	Radikale Exzision von axillären Lymphknoten als selbstständiger Eingriff
33.39 ↔	Chirurgischer Lungenkollaps, sonstige	40.51.11 ↔	Radikale Exzision von axillären Lymphknoten im Rahmen eines anderen Eingriffs
33.41 ↔	Naht eines Bronchusrisse	40.51.99 ↔	Radikale Exzision von axillären Lymphknoten, sonstige
33.92 ↔	Ligatur eines Bronchus	40.52.00 ↔	Radikale Exzision von periaortalen Lymphknoten, n.n.bez.
34.02 ↔	Probethorakotomie	40.52.10 ↔	Radikale Exzision von retroperitonealen (paraaortal, parakaval) und pelvinalen Lymphknoten als selbstständiger Eingriff
34.27.00 ↔	Biopsie am Zwerchfell, n.n.bez.	40.52.11 ↔	Radikale Exzision von retroperitonealen (paraaortal, parakaval) und pelvinalen Lymphknoten im Rahmen eines anderen Eingriffs
34.27.20 ↔	Offene Biopsie am Zwerchfell	40.52.99 ↔	Radikale Exzision von periaortalen Lymphknoten, sonstige
34.27.99 ↔	Biopsie am Zwerchfell, sonstige	40.53.00 ↔	Radikale Exzision von iliakalen Lymphknoten, n.n.bez.
34.3X.10 ↔	Exzision von Läsion oder Gewebe des Mediastinums	40.53.10 ↔	Radikale Exzision von iliakalen Lymphknoten als selbstständiger Eingriff
34.3X.21 ↔	Resektion von Läsion oder Gewebe des Mediastinums, ohne Resektion an mediastinalen Organen	40.53.11 ↔	Radikale Exzision von iliakalen Lymphknoten im Rahmen eines anderen Eingriffs
34.3X.30 ↔	Destruktion von Läsion oder Gewebe des Mediastinums	40.53.99 ↔	Radikale Exzision von iliakalen Lymphknoten, sonstige
34.3X.99 ↔	Exzision oder Destruktion von Läsion oder Gewebe des Mediastinums, sonstige	40.59.00 ↔	Radikale Exzision anderer Lymphknoten, n.n.bez.
34.4X.10 ↔	Exzision einer Läsion an der Brustwand	40.59.10 ↔	Radikale Exzision anderer Lymphknoten als selbstständiger Eingriff, n.n.bez.
34.4X.21 ↔	Teilresektion einer Läsion an der Brustwand, ohne Rekonstruktion	40.59.11 ↔	Radikale Exzision mediastinaler Lymphknoten als selbstständiger Eingriff
34.4X.22 ↔	Teilresektion einer Läsion an der Brustwand, mit Rekonstruktion	40.59.12 ↔	Radikale Exzision peribronchialer Lymphknoten als selbstständiger Eingriff
34.71 ↔	Naht einer Brustwandverletzung	40.59.19 ↔	Radikale Exzision anderer Lymphknoten als selbstständiger Eingriff, sonstige
34.72 ↔	Verschluss einer Thorakostomie	40.59.20 ↔	Radikale Exzision anderer Lymphknoten im Rahmen eines anderen Eingriffs, n.n.bez.
34.74 ↔	Korrektur einer Brustwanddeformität	40.59.21 ↔	Radikale Exzision mediastinaler Lymphknoten im Rahmen eines anderen Eingriffs
34.75 ↔	Sekundärer Verschluss einer Thorakotomie und Sternotomie	40.59.22 ↔	Radikale Exzision peribronchialer Lymphknoten im Rahmen eines anderen Eingriffs
34.76 ↔	Plastische Rekonstruktion zur Stabilisierung der Brustwand, offen chirurgisch	40.59.29 ↔	Radikale Exzision anderer Lymphknoten im Rahmen eines anderen Eingriffs, sonstige
34.77 ↔	Knochen transplantation und Knochen transposition an der Brustwand	42.83 ↔	Verschluss einer Ösophagostomie
34.79 ↔	Plastische Rekonstruktion an der Brustwand, sonstige	53.82 ↔	Operation einer parasternalen Hernie
34.81 ↔	Exzision von Läsion oder Gewebe am Zwerchfell		
34.82 ↔	Naht eines Zwerchfellrisse		
34.83 ↔	Verschluss einer Zwerchfellfistel		
34.84 ↔	Sonstige plastische Rekonstruktion am Zwerchfell		
37.24.00 ↔	Perikardbiopsie, n.n.bez.		
37.24.20 ↔	Offene Perikardbiopsie		
37.24.99 ↔	Perikardbiopsie, sonstige		
37.25.00 ↔	Herzbiopsie, n.n.bez.		
37.25.20 ↔	Transasale Biopsie des Endokards, Myokards und Endomyokards		
37.25.30 ↔	Herzbiopsie, offen		
37.25.99 ↔	Herzbiopsie, sonstige		
37.40 ↔	Plastische Rekonstruktion von Herz und Perikard, n.n.bez.		
37.42.11 ↔	Naht des Perikards (nach Verletzung)		
37.42.21 ↔	Naht des Myokards (nach Verletzung)		
40.22.00 ↔	Exzision eines mamma-internalymphknotens, n.n.bez.		

Prozedur E06-2

32.22 ↔ Chirurgische Lungenvolumenreduktion

ADRG E07

Eingriffe bei Schlafapnoesyndrom

Hauptdiagnose in Tabelle E07-1 und Prozedur in Tabelle E07-2

DRG E07Z**Eingriffe bei Schlafapnoesyndrom****Diagnose E07-1**

E66.20	Übermäßige Adipositas mit alveolärer Hypoventilation: Adipositas Grad I (WHO) bei Patienten von 18 Jahren und älter	E66.25	Übermäßige Adipositas mit alveolärer Hypoventilation: Extreme Adipositas bei Kindern und Jugendlichen von 3 Jahren bis unter 18 Jahren
E66.21	Übermäßige Adipositas mit alveolärer Hypoventilation: Adipositas Grad II (WHO) bei Patienten von 18 Jahren und älter	E66.29	Übermäßige Adipositas mit alveolärer Hypoventilation: Grad oder Ausmaß der Adipositas nicht näher bezeichnet
E66.22	Übermäßige Adipositas mit alveolärer Hypoventilation: Adipositas Grad III (WHO) bei Patienten von 18 Jahren und älter	G47.30	Zentrales Schlafapnoe-Syndrom
E66.24	Übermäßige Adipositas mit alveolärer Hypoventilation: Adipositas bei Kindern und Jugendlichen von 3 Jahren bis unter 18 Jahren	G47.31	Obstruktives Schlafapnoe-Syndrom
		G47.32	Schlafbezogenes Hypoventilations-Syndrom
		G47.38	Sonstige Schlafapnoe
		G47.39	Schlafapnoe, nicht näher bezeichnet

Prozedur E07-2

21.5 ↔	Submuköse Resektion des Nasenseptums	25.59.00 ↔	Sonstige Zungenrekonstruktion und Zungenplastik, n.n.bez.
21.61 ↔	Konchektomie durch Kauterisation oder Kryochirurgie	25.59.10 ↔	Plastische Rekonstruktion der Zunge, n.n.bez.
21.69.00 ↔	Sonstige Konchektomie, n.n.bez.	25.59.11 ↔	Reduktionsplastik der Zunge
21.69.10 ↔	Konchotomie und Abtragung von hinteren Enden	25.59.99 ↔	Sonstige Zungenrekonstruktion und Zungenplastik, sonstige
21.69.11 ↔	Submuköse Resektion (Turbinoplastik)	27.61 ↔	Naht einer Rissverletzung am Gaumen
21.69.12 ↔	Sonstige Operationen an der unteren Nasenmuschel	27.62.12 ↔	Primäre plastische Rekonstruktion am weichen Gaumen
21.69.99 ↔	Sonstige Konchektomie, sonstige	27.62.21 ↔	Sekundäre plastische Rekonstruktion am knöchernen Gaumen mit Knochentransplantat
21.83.00 ↔	Totale plastische Nasenrekonstruktion, n.n.bez.	27.62.22 ↔	Sekundäre plastische Rekonstruktion am weichen Gaumen
21.83.10 ↔	Septorhinoplastik mit Korrektur des Knorpels oder des Knochens, mit lokalen autogenen Transplantaten	27.69.10 ↔	Plastische Rekonstruktion am weichen Gaumen
21.83.11 ↔	Septorhinoplastik mit Korrektur des Knorpels oder des Knochens, mit distalen autogenen Transplantaten, allopathen oder xenogenen Transplantaten	27.69.11 ↔	Plastische Rekonstruktion am knöchernen Gaumen
21.83.12 ↔	Septorhinoplastik mit Korrektur des Knochens und des Knorpels	27.69.99 ↔	Sonstige plastische Rekonstruktion am Gaumen, sonstige
21.83.20 ↔	Totale plastische Nasenrekonstruktion mit Implantation von alloplastischen Materialien	27.73 ↔	Plastische Rekonstruktion an der Uvula
21.83.99 ↔	Totale plastische Nasenrekonstruktion, sonstige	28.2X.00 ↔	Tonsillektomie ohne Adenoidektomie, n.n.bez.
21.84 ↔	Revision einer Rhinoplastik	28.2X.10 ↔	Partielle Resektion der Tonsille [Tonsillotomie] ohne Adenoidektomie
21.85 ↔	Augmentationsrhinoplastik	28.2X.11 ↔	Totale Tonsillektomie ohne Adenoidektomie
21.86.00 ↔	Rhinoplastik der Nasenweichteile, n.n.bez.	28.2X.12 ↔	Abszessstonsillektomie
21.86.10 ↔	Rhinoplastik der Nasenweichteile, äussere Nase	28.2X.99 ↔	Tonsillektomie ohne Adenoidektomie, sonstige
21.86.11 ↔	Rhinoplastik mit lokalen oder distalen Lappen	28.3X.00 ↔	Tonsillektomie mit Adenoidektomie, n.n.bez.
21.86.99 ↔	Rhinoplastik der Nasenweichteile, sonstige	28.3X.10 ↔	Partielle Resektion der Tonsille [Tonsillotomie] mit Adenoidektomie
21.87 ↔	Sonstige Rhinoplastik	28.3X.11 ↔	Totale Tonsillektomie mit Adenoidektomie
21.88.00 ↔	Sonstige Septumplastik, n.n.bez.	28.3X.12 ↔	Abszessstonsillektomie mit Adenoidektomie
21.88.10 ↔	Septumplastik, Septumunterfütterung	28.3X.99 ↔	Tonsillektomie mit Adenoidektomie, sonstige
21.88.11 ↔	Septumplastik, Verschluss einer Septumperforation mit Schleimhaut-Verschlebelappen	28.4 ↔	Exzision eines Tonsillenrestes
21.88.12 ↔	Septumplastik, Plastische Korrektur ohne Resektion	28.6 ↔	Adenoidektomie ohne Tonsillektomie
21.88.13 ↔	Septumplastik, Plastische Korrektur mit Resektion	29.33.00 ↔	(Partielle) Pharyngektomie, n.n.bez.
21.88.14 ↔	Septumplastik, Plastische Rekonstruktion des Nasenseptums, mit lokalen autogenen Transplantaten (Austauschplastik)	29.33.10 ↔	Partielle Pharyngektomie, ohne Rekonstruktion
21.88.15 ↔	Septumplastik, Plastische Rekonstruktion des Nasenseptums, mit distalen autogenen Transplantaten, allopathen oder xenogenen Transplantaten	29.33.11 ↔	Partielle Pharyngektomie, Rekonstruktion mit gestieltem regionalen oder Fernlappen
21.88.99 ↔	Sonstige Septumplastik, sonstige	29.33.12 ↔	Partielle Pharyngektomie, Rekonstruktion mit freiem mikrovaskulär-anastomosierten Transplantat
21.89 ↔	Plastische Rekonstruktion und Operationen an der Nase, sonstige	29.33.20 ↔	Totale Pharyngektomie, Rekonstruktion mit gestieltem regionalen oder Fernlappen
21.99.00 ↔	Sonstige Nasenoperationen, n.n.bez.	29.33.21 ↔	Totale Pharyngektomie, Rekonstruktion mit freiem mikrovaskulär-anastomosierten Transplantat, freiem Darmtransplantat oder Magenhochzug
21.99.10 ↔	Einseitige Resektion einer Choanalatresie transnasal endoskopisch	29.33.99 ↔	(Partielle) Pharyngektomie, sonstige
21.99.20 ↔	Beidseitige Resektion einer Choanalatresie transnasal endoskopisch	29.4X.10 ↔	Plastische Rekonstruktion am Pharynx, mit lokaler Schleimhaut oder freiem Hautlappen
21.99.99 ↔	Sonstige Nasenoperationen, sonstige	29.4X.11 ↔	Plastische Rekonstruktion am Pharynx, mit gestieltem myokutanen Lappen

29.4X.12 ↔	Plastische Rekonstruktion am Pharynx, mit mikrovaskulär anastomosiertem Transplantat, Darmtransplantat oder Magenhochzug	30.4X.15 ↔	Radikale Laryngektomie, mit Pharyngektomie, Rekonstruktion mit freiem mikrovaskulär-anastomosiertem Transplantat
29.4X.99 ↔	Plastische Rekonstruktion am Pharynx, sonstige	30.4X.16 ↔	Radikale Laryngektomie, mit Pharyngektomie, Rekonstruktion mit freiem Darmtransplantat
29.59 ↔	Sonstige plastische Rekonstruktion am Pharynx, sonstige	30.4X.17 ↔	Radikale Laryngektomie, mit Pharyngektomie, Rekonstruktion mit Magenhochzug
30.3X.00 ↔	Vollständige Laryngektomie, n.n.bez.	30.4X.19 ↔	Radikale Laryngektomie, mit Pharyngektomie, sonstige Rekonstruktion
30.3X.10 ↔	Vollständige Laryngektomie, ohne Rekonstruktion	30.4X.20 ↔	Radikale Laryngektomie, mit Pharyngektomie und Schilddrüsenresektion, ohne Rekonstruktion
30.3X.11 ↔	Vollständige Laryngektomie, Rekonstruktion mit lokaler Schleimhaut	30.4X.21 ↔	Radikale Laryngektomie, mit Pharyngektomie und Schilddrüsenresektion, Rekonstruktion mit lokaler Schleimhaut
30.3X.12 ↔	Vollständige Laryngektomie, Rekonstruktion mit nicht vaskularisiertem Transplantat	30.4X.22 ↔	Radikale Laryngektomie, mit Pharyngektomie und Schilddrüsenresektion, Rekonstruktion mit nicht vaskularisiertem Transplantat
30.3X.13 ↔	Vollständige Laryngektomie, Rekonstruktion mit gestieltem regionalen Lappen	30.4X.23 ↔	Radikale Laryngektomie, mit Pharyngektomie und Schilddrüsenresektion, Rekonstruktion mit gestieltem regionalen Lappen
30.3X.14 ↔	Vollständige Laryngektomie, Rekonstruktion mit gestieltem Fernlappen	30.4X.24 ↔	Radikale Laryngektomie, mit Pharyngektomie und Schilddrüsenresektion, Rekonstruktion mit gestieltem Lappen
30.3X.15 ↔	Vollständige Laryngektomie, Rekonstruktion mit freiem mikrovaskulär-anastomosiertem Transplantat	30.4X.25 ↔	Radikale Laryngektomie, mit Pharyngektomie und Schilddrüsenresektion, Rekonstruktion mit freiem mikrovaskulär-anastomosiertem Transplantat
30.3X.16 ↔	Vollständige Laryngektomie, Rekonstruktion mit freiem Darmtransplantat	30.4X.26 ↔	Radikale Laryngektomie, mit Pharyngektomie und Schilddrüsenresektion, Rekonstruktion mit freiem Darmtransplantat
30.3X.17 ↔	Vollständige Laryngektomie, Rekonstruktion mit Magenhochzug	30.4X.27 ↔	Radikale Laryngektomie, mit Pharyngektomie und Schilddrüsenresektion, Rekonstruktion mit Magenhochzug
30.3X.19 ↔	Vollständige Laryngektomie, sonstige Rekonstruktion	30.4X.29 ↔	Radikale Laryngektomie, mit Pharyngektomie und Schilddrüsenresektion, sonstige Rekonstruktion
30.3X.99 ↔	Vollständige Laryngektomie, sonstige	30.4X.99 ↔	Radikale Laryngektomie, sonstige
30.4X.00 ↔	Radikale Laryngektomie, n.n.bez.		
30.4X.10 ↔	Radikale Laryngektomie, mit Pharyngektomie, ohne Rekonstruktion		
30.4X.11 ↔	Radikale Laryngektomie, mit Pharyngektomie, Rekonstruktion mit lokaler Schleimhaut		
30.4X.12 ↔	Radikale Laryngektomie, mit Pharyngektomie, Rekonstruktion mit nicht vaskularisiertem Transplantat		
30.4X.13 ↔	Radikale Laryngektomie, mit Pharyngektomie, Rekonstruktion mit gestieltem regionalen Lappen		
30.4X.14 ↔	Radikale Laryngektomie, mit Pharyngektomie, Rekonstruktion mit gestieltem Lappen		

ADRG E08**Strahlentherapie bei Krankheiten und Störungen der Atmungsorgane, mehr als ein Belegungstag**

Verweildauer > 1 Tag und Prozedur in Tabelle E08-1

DRG E08A**Strahlentherapie bei Krankheiten und Störungen der Atmungsorgane, mehr als ein Belegungstag mit äusserst schweren CC oder komplizierender Prozedur**

PCCL > 3 oder Komplizierende Prozeduren

DRG E08B**Strahlentherapie bei Krankheiten und Störungen der Atmungsorgane, mehr als ein Belegungstag****Prozedur E08-1**

92.21.00 ↔	Oberflächenstrahlentherapie, n.n.bez.	92.23.01 ↔	Telekobaltgerät bis zu 2 Bestrahlungsfelder
92.21.01 ↔	Oberflächenstrahlentherapie, bis zu 2 Bestrahlungsfelder	92.23.02 ↔	Telekobaltgerät 3 bis 4 Bestrahlungsfelder
92.21.02 ↔	Oberflächenstrahlentherapie, mehr als 2 Bestrahlungsfelder	92.23.03 ↔	Telekobaltgerät mehr als 4 Bestrahlungsfelder oder 3D-geplante Bestrahlung
92.22.00 ↔	Orthovoltstrahlentherapie, n.n.bez.	92.23.08 ↔	Hochvoltstrahlentherapie, andere Isotope
92.22.01 ↔	Orthovoltstrahlentherapie, bis zu 2 Bestrahlungsfelder	92.23.09 ↔	Telekobaltgerät, sonstige
92.22.02 ↔	Orthovoltstrahlentherapie, mehr als 2 Bestrahlungsfelder	92.24.00 ↔	Teleradiotherapie mit Photonen, Linearbeschleuniger, n.n.bez.
92.22.11 ↔	Intraoperative Röntgenstrahlentherapie, bis 300 kV	92.24.01 ↔	Teleradiotherapie mit Photonen, Linearbeschleuniger, Grossfeldbestrahlung
92.22.12 ↔	Intraoperative Röntgenstrahlentherapie, 300 kV - < 1 MV	92.24.02 ↔	Teleradiotherapie mit Photonen, Linearbeschleuniger, Halbkörperbestrahlung
92.22.19 ↔	Intraoperative Röntgenstrahlentherapie, sonstige	92.24.03 ↔	Teleradiotherapie mit Photonen, Linearbeschleuniger, Ganzkörperbestrahlung
92.23.00 ↔	Hochvoltstrahlentherapie, n.n.bez.		

92.24.04 ↔ Teleradiotherapie mit Photonen, Linearbeschleuniger, Intraoperative Strahlentherapie	92.25.24 ↔ Teleradiotherapie mit Elektronen, Linearbeschleuniger, ohne bildgestützte Einstellung, intensitätsmodulierte Radiotherapie
92.24.09 ↔ Teleradiotherapie mit Photonen, Linearbeschleuniger, sonstige	92.26.00 ↔ Teleradiotherapie mit anderen Partikelstrahlen, n.n.bez.
92.24.11 ↔ Teleradiotherapie mit Photonen, Linearbeschleuniger, mit bildgestützter Einstellung, bis zu 2 Bestrahlungsfelder	92.26.99 ↔ Teleradiotherapie mit anderen Partikelstrahlen, sonstige
92.24.12 ↔ Teleradiotherapie mit Photonen, Linearbeschleuniger, mit bildgestützter Einstellung, mehr als 2 Bestrahlungsfelder	92.30.00 ↔ Stereotaktische Bestrahlung, einzeitig, n.n.bez.
92.24.13 ↔ Teleradiotherapie mit Photonen, Linearbeschleuniger, mit bildgestützter Einstellung, 3D-geplante Bestrahlung	92.30.01 ↔ Stereotaktische Bestrahlung, einzeitig, zerebral, n.n.bez.
92.24.14 ↔ Teleradiotherapie mit Photonen, Linearbeschleuniger, mit bildgestützter Einstellung, intensitätsmodulierte Radiotherapie	92.30.02 ↔ Stereotaktische Bestrahlung, einzeitig, extrazerebral, n.n.bez.
92.24.21 ↔ Teleradiotherapie mit Photonen, Linearbeschleuniger, ohne bildgestützte Einstellung, bis zu 2 Bestrahlungsfelder:	92.30.20 ↔ Stereotaktische Bestrahlung, einzeitig, zerebral, intensitätsmodulierte Radiotherapie
92.24.22 ↔ Teleradiotherapie mit Photonen, Linearbeschleuniger, ohne bildgestützte Einstellung, mehr als 2 Bestrahlungsfelder	92.30.21 ↔ Stereotaktische Bestrahlung, einzeitig, zerebral, intensitätsmodulierte Bogenbestrahlung (IMAT)
92.24.23 ↔ Teleradiotherapie mit Photonen, Linearbeschleuniger, ohne bildgestützte Einstellung, 3D-geplante Bestrahlung	92.30.22 ↔ Stereotaktische Bestrahlung, einzeitig, zerebral, bildgestützte Einstellung
92.24.24 ↔ Teleradiotherapie mit Photonen, Linearbeschleuniger, ohne bildgestützte Einstellung, intensitätsmodulierte Radiotherapie	92.30.30 ↔ Stereotaktische Bestrahlung, einzeitig, extrazerebral, intensitätsmodulierte Radiotherapie
92.24.30 ↔ Teleradiotherapie mit Photonen, hochkomplexe Radiotherapie mit spezialisierter Ausstattung	92.30.31 ↔ Stereotaktische Bestrahlung, einzeitig, extrazerebral, intensitätsmodulierte Bogenbestrahlung (IMAT)
92.25.00 ↔ Teleradiotherapie mit Elektronen, Linearbeschleuniger, n.n.bez.	92.30.32 ↔ Stereotaktische Bestrahlung, einzeitig, extrazerebral, bildgestützte Einstellung
92.25.01 ↔ Teleradiotherapie mit Elektronen, Linearbeschleuniger, Grossfeldbestrahlung	92.30.99 ↔ Stereotaktische Bestrahlung, einzeitig, sonstige
92.25.02 ↔ Teleradiotherapie mit Elektronen, Linearbeschleuniger, Halbkörperbestrahlung	92.31.00 ↔ Radiochirurgie mit Photonen n.n.bez., zerebral
92.25.03 ↔ Teleradiotherapie mit Elektronen, Linearbeschleuniger, Ganzkörperbestrahlung	92.31.10 ↔ Radiochirurgie mit Photonen n.n.bez., extrazerebral
92.25.04 ↔ Teleradiotherapie mit Elektronen, Linearbeschleuniger, Intraoperative Strahlentherapie	92.32.00 ↔ Mehrquellige Photon-Radiochirurgie, n.n.bez.
92.25.09 ↔ Teleradiotherapie mit Elektronen, Linearbeschleuniger, sonstige	92.32.01 ↔ Mehrquellige Photon-Radiochirurgie, Gamma-knife
92.25.11 ↔ Teleradiotherapie mit Elektronen, Linearbeschleuniger, mit bildgestützter Einstellung	92.33.00 ↔ Teilchen-Radiochirurgie, n.n.bez.
92.25.12 ↔ Teleradiotherapie mit Elektronen, Linearbeschleuniger, mit bildgestützter Einstellung, bis zu 2 Bestrahlungsfelder	92.33.01 ↔ Andere Hochvoltstrahlentherapie, stereotaktische Bestrahlung, einzeitig, zerebral
92.25.13 ↔ Teleradiotherapie mit Elektronen, Linearbeschleuniger, mit bildgestützter Einstellung, mehr als 2 Bestrahlungsfelder	92.33.11 ↔ Andere Hochvoltstrahlentherapie, stereotaktische Bestrahlung, einzeitig, extrazerebral
92.25.14 ↔ Teleradiotherapie mit Elektronen, Linearbeschleuniger, mit bildgestützter Einstellung, 3D-geplante Bestrahlung	92.39.00 ↔ Sonstige stereotaktische Radiochirurgie, n.n.bez.
92.25.15 ↔ Teleradiotherapie mit Elektronen, Linearbeschleuniger, mit bildgestützter Einstellung, intensitätsmodulierte Radiotherapie	92.39.01 ↔ Andere Hochvoltstrahlentherapie, stereotaktische Bestrahlung, fraktioniert, zerebral, n.n.bez.
92.25.21 ↔ Teleradiotherapie mit Elektronen, Linearbeschleuniger, ohne bildgestützte Einstellung, bis zu 2 Bestrahlungsfelder	92.39.11 ↔ Andere Hochvoltstrahlentherapie, stereotaktische Bestrahlung, fraktioniert, extrazerebral, n.n.bez.
92.25.22 ↔ Teleradiotherapie mit Elektronen, Linearbeschleuniger, ohne bildgestützte Einstellung, mehr als 2 Bestrahlungsfelder	92.39.20 ↔ Andere Hochvoltstrahlentherapie, stereotaktische Bestrahlung, fraktioniert, zerebral, intensitätsmodulierte Radiotherapie
92.25.23 ↔ Teleradiotherapie mit Elektronen, Linearbeschleuniger, ohne bildgestützte Einstellung, 3D-geplante Bestrahlung	92.39.21 ↔ Andere Hochvoltstrahlentherapie, stereotaktische Bestrahlung, fraktioniert, zerebral, intensitätsmodulierte Bogenbestrahlung (IMAT)
	92.39.22 ↔ Andere Hochvoltstrahlentherapie, stereotaktische Bestrahlung, fraktioniert, zerebral, bildgestützte Einstellung
	92.39.29 ↔ Andere Hochvoltstrahlentherapie, stereotaktische Bestrahlung, fraktioniert, zerebral, sonstige
	92.39.30 ↔ Andere Hochvoltstrahlentherapie, stereotaktische Bestrahlung, fraktioniert, extrazerebral, intensitätsmodulierte Radiotherapie
	92.39.31 ↔ Andere Hochvoltstrahlentherapie, stereotaktische Bestrahlung, fraktioniert, extrazerebral, intensitätsmodulierte Bogenbestrahlung (IMAT)
	92.39.32 ↔ Andere Hochvoltstrahlentherapie, stereotaktische Bestrahlung, fraktioniert, extrazerebral, bildgestützte Einstellung
	92.39.39 ↔ Andere Hochvoltstrahlentherapie, stereotaktische Bestrahlung, fraktioniert, extrazerebral, sonstige
	92.41 ↔ Intraoperative Strahlentherapie mit Elektronen

ADRG E33**Mehrzeitige komplexe OR-Prozeduren**

Mehrzeitige komplexe OR-Prozeduren

DRG E33Z**Mehrzeitige komplexe OR-Prozeduren****ADRG E36****Krankheiten und Störungen der Atmungsorgane mit intensivmedizinische Komplexbehandlung > 196/184 Aufwandspunkte**

Mindestens eine Prozedur in Tabelle E36-1

DRG E36A**Krankheiten und Störungen der Atmungsorgane mit intensivmedizinische Komplexbehandlung > 980/1104 Aufwandspunkte und Beatmung > 95 Stunden**

(Intensivmedizinische Komplexbehandlung > 392 / 552 Aufwandspunkte) und (Intensivmedizinische Komplexbehandlung > 980 / 1104 Aufwandspunkte und Dauer der maschinellen Beatmung > 95 Stunden)

DRG E36B**Krankheiten und Störungen der Atmungsorgane mit intensivmedizinische Komplexbehandlung > 392/552 Aufwandspunkte**

Intensivmedizinische Komplexbehandlung > 392 / 552 Aufwandspunkte

DRG E36C**Krankheiten und Störungen der Atmungsorgane mit intensivmedizinische Komplexbehandlung > 196/184 Aufwandspunkte mit komplexer OR-Prozedur**

Komplexe OR-Prozeduren

DRG E36D**Krankheiten und Störungen der Atmungsorgane mit intensivmedizinische Komplexbehandlung > 196/184 Aufwandspunkte****Prozedur E36-1**

99.B7.13 †↔ Intensivmedizinische Komplexbehandlung, 185 bis 360 Aufwandspunkte	99.B7.1L †↔ Intensivmedizinische Komplexbehandlung, 11041 bis 13800 Aufwandspunkte
99.B7.14 †↔ Intensivmedizinische Komplexbehandlung, 361 bis 552 Aufwandspunkte	99.B7.1M †↔ Intensivmedizinische Komplexbehandlung, 13801 bis 16560 Aufwandspunkte
99.B7.15 †↔ Intensivmedizinische Komplexbehandlung, 553 bis 828 Aufwandspunkte	99.B7.1N †↔ Intensivmedizinische Komplexbehandlung, 16561 bis 19320 Aufwandspunkte
99.B7.16 †↔ Intensivmedizinische Komplexbehandlung, 829 bis 1104 Aufwandspunkte	99.B7.1O †↔ Intensivmedizinische Komplexbehandlung, 19321 und mehr Aufwandspunkte
99.B7.17 †↔ Intensivmedizinische Komplexbehandlung, 1105 bis 1380 Aufwandspunkte	99.B7.21 †↔ Intensivmedizinische Komplexbehandlung im Kindesalter (Basisprozedur), 197 bis 392 Aufwandspunkte
99.B7.18 †↔ Intensivmedizinische Komplexbehandlung, 1381 bis 1656 Aufwandspunkte	99.B7.22 †↔ Intensivmedizinische Komplexbehandlung im Kindesalter (Basisprozedur), 393 bis 588 Aufwandspunkte
99.B7.1A †↔ Intensivmedizinische Komplexbehandlung, 1657 bis 1932 Aufwandspunkte	99.B7.23 †↔ Intensivmedizinische Komplexbehandlung im Kindesalter (Basisprozedur), 589 bis 784 Aufwandspunkte
99.B7.1B †↔ Intensivmedizinische Komplexbehandlung, 1933 bis 2208 Aufwandspunkte	99.B7.24 †↔ Intensivmedizinische Komplexbehandlung im Kindesalter (Basisprozedur), 785 bis 980 Aufwandspunkte
99.B7.1C †↔ Intensivmedizinische Komplexbehandlung, 2209 bis 2484 Aufwandspunkte	99.B7.25 †↔ Intensivmedizinische Komplexbehandlung im Kindesalter (Basisprozedur), 981 bis 1176 Aufwandspunkte
99.B7.1D †↔ Intensivmedizinische Komplexbehandlung, 2485 bis 2760 Aufwandspunkte	99.B7.26 †↔ Intensivmedizinische Komplexbehandlung im Kindesalter (Basisprozedur), 1177 bis 1470 Aufwandspunkte
99.B7.1E †↔ Intensivmedizinische Komplexbehandlung, 2761 bis 3220 Aufwandspunkte	99.B7.27 †↔ Intensivmedizinische Komplexbehandlung im Kindesalter (Basisprozedur), 1471 bis 1764 Aufwandspunkte
99.B7.1F †↔ Intensivmedizinische Komplexbehandlung, 3221 bis 3680 Aufwandspunkte	99.B7.28 †↔ Intensivmedizinische Komplexbehandlung im Kindesalter (Basisprozedur), 1765 bis 2058 Aufwandspunkte
99.B7.1G †↔ Intensivmedizinische Komplexbehandlung, 3681 bis 4600 Aufwandspunkte	
99.B7.1H †↔ Intensivmedizinische Komplexbehandlung, 4601 bis 5520 Aufwandspunkte	
99.B7.1I †↔ Intensivmedizinische Komplexbehandlung, 5521 bis 7360 Aufwandspunkte	
99.B7.1J †↔ Intensivmedizinische Komplexbehandlung, 7361 bis 9200 Aufwandspunkte	
99.B7.1K †↔ Intensivmedizinische Komplexbehandlung, 9201 bis 11040 Aufwandspunkte	

99.B7.2A ‡↔ Intensivmedizinische Komplexbehandlung im Kindesalter (Basisprozedur), 2059 bis 2352 Aufwandspunkte	99.B7.2I ‡↔ Intensivmedizinische Komplexbehandlung im Kindesalter (Basisprozedur), 5881 bis 6860 Aufwandspunkte
99.B7.2B ‡↔ Intensivmedizinische Komplexbehandlung im Kindesalter (Basisprozedur), 2353 bis 2646 Aufwandspunkte	99.B7.2J ‡↔ Intensivmedizinische Komplexbehandlung im Kindesalter (Basisprozedur), 6861 bis 7840 Aufwandspunkte
99.B7.2C ‡↔ Intensivmedizinische Komplexbehandlung im Kindesalter (Basisprozedur), 2647 bis 2940 Aufwandspunkte	99.B7.2K ‡↔ Intensivmedizinische Komplexbehandlung im Kindesalter (Basisprozedur), 7841 bis 9800 Aufwandspunkte
99.B7.2D ‡↔ Intensivmedizinische Komplexbehandlung im Kindesalter (Basisprozedur), 2941 bis 3430 Aufwandspunkte	99.B7.2L ‡↔ Intensivmedizinische Komplexbehandlung im Kindesalter (Basisprozedur), 9801 bis 11760 Aufwandspunkte
99.B7.2E ‡↔ Intensivmedizinische Komplexbehandlung im Kindesalter (Basisprozedur), 3431 bis 3920 Aufwandspunkte	99.B7.2M ‡↔ Intensivmedizinische Komplexbehandlung im Kindesalter (Basisprozedur), 11761 bis 13720 Aufwandspunkte
99.B7.2F ‡↔ Intensivmedizinische Komplexbehandlung im Kindesalter (Basisprozedur), 3921 bis 4410 Aufwandspunkte	99.B7.2N ‡↔ Intensivmedizinische Komplexbehandlung im Kindesalter (Basisprozedur), 13721 bis 16660 Aufwandspunkte
99.B7.2G ‡↔ Intensivmedizinische Komplexbehandlung im Kindesalter (Basisprozedur), 4411 bis 4900 Aufwandspunkte	99.B7.2O ‡↔ Intensivmedizinische Komplexbehandlung im Kindesalter (Basisprozedur), 16661 bis 19600 Aufwandspunkte
99.B7.2H ‡↔ Intensivmedizinische Komplexbehandlung im Kindesalter (Basisprozedur), 4901 bis 5880 Aufwandspunkte	99.B7.2P ‡↔ Intensivmedizinische Komplexbehandlung im Kindesalter (Basisprozedur), 19601 und mehr Aufwandspunkte

ADRG E60**Zystische Fibrose (Mukoviszidose) oder andere Lungenerkrankungen mit Evaluationsaufenthalt vor Transplantation oder ARDS**

Hauptdiagnose in Tabelle E60-1 oder Hauptdiagnose in Tabelle E60-2 und Prozedur in Tabelle E60-3

DRG E60A**Zystische Fibrose (Mukoviszidose) oder andere Lungenerkrankungen mit Evaluationsaufenthalt vor Transplantation oder Alter < 16 Jahre**

Alter < 16 Jahre oder Prozedur in Tabelle E60-3

DRG E60B**Zystische Fibrose (Mukoviszidose) ohne andere Lungenerkrankungen mit Evaluationsaufenthalt vor Transplantation oder ARDS, Alter > 15 Jahre, mehr als ein Belegungstag****Diagnose E60-1**

E84.0	Zystische Fibrose mit Lungenmanifestationen	J80.02	Atemnotsyndrom des Erwachsenen [ARDS]: Moderates Atemnotsyndrom des Erwachsenen [ARDS]
E84.80	Zystische Fibrose mit Lungen- und Darm-Manifestation	J80.03	Atemnotsyndrom des Erwachsenen [ARDS]: Schweres Atemnotsyndrom des Erwachsenen [ARDS]
E84.87	Zystische Fibrose mit sonstigen multiplen Manifestationen	J80.09	Atemnotsyndrom des Erwachsenen [ARDS]: Atemnotsyndrom des Erwachsenen [ARDS], Schweregrad nicht näher bezeichnet
E84.88	Zystische Fibrose mit sonstigen Manifestationen		
E84.9	Zystische Fibrose, nicht näher bezeichnet		
J80.01	Atemnotsyndrom des Erwachsenen [ARDS]: Mildes Atemnotsyndrom des Erwachsenen [ARDS]		

Diagnose E60-2

B39.0	Akute Histoplasmose der Lunge durch Histoplasma capsulatum	J41.1	Schleimig-eitrige chronische Bronchitis
B39.1	Chronische Histoplasmose der Lunge durch Histoplasma capsulatum	J41.8	Mischformen von einfacher und schleimig-eitriger chronischer Bronchitis
B39.2	Histoplasmose der Lunge durch Histoplasma capsulatum, nicht näher bezeichnet	J42	Nicht näher bezeichnete chronische Bronchitis
D86.0	Sarkoidose der Lunge	J43.0	McLeod-Syndrom
D86.1	Sarkoidose der Lymphknoten	J43.1	Panlobuläres Emphysem
D86.2	Sarkoidose der Lunge mit Sarkoidose der Lymphknoten	J43.2	Zentrilobuläres Emphysem
D86.3	Sarkoidose der Haut	J43.8	Sonstiges Emphysem
D86.8	Sarkoidose an sonstigen und kombinierten Lokalisationen	J43.9	Emphysem, nicht näher bezeichnet
D86.9	Sarkoidose, nicht näher bezeichnet	J44.00	Chronische obstruktive Lungenerkrankung mit akuter Infektion der unteren Atemwege: FEV1 <35 % des Sollwertes

J44.01	Chronische obstruktive Lungenkrankheit mit akuter Infektion der unteren Atemwege: FEV1 \geq 35 % und $<$ 50 % des Sollwertes	J63.8	Pneumokoniose durch sonstige näher bezeichnete anorganische Stäube
J44.02	Chronische obstruktive Lungenkrankheit mit akuter Infektion der unteren Atemwege: FEV1 \geq 50 % und $<$ 70 % des Sollwertes	J64	Nicht näher bezeichnete Pneumokoniose
J44.03	Chronische obstruktive Lungenkrankheit mit akuter Infektion der unteren Atemwege: FEV1 \geq 70 % des Sollwertes	J66.0	Byssinose
J44.09	Chronische obstruktive Lungenkrankheit mit akuter Infektion der unteren Atemwege: FEV1 nicht näher bezeichnet	J66.1	Flachsarbeiter-Krankheit
J44.10	Chronische obstruktive Lungenkrankheit mit akuter Exazerbation, nicht näher bezeichnet: FEV1 $<$ 35 % des Sollwertes	J66.2	Cannabiose
J44.11	Chronische obstruktive Lungenkrankheit mit akuter Exazerbation, nicht näher bezeichnet: FEV1 \geq 35 % und $<$ 50 % des Sollwertes	J66.8	Krankheit der Atemwege durch sonstige näher bezeichnete organische Stäube
J44.12	Chronische obstruktive Lungenkrankheit mit akuter Exazerbation, nicht näher bezeichnet: FEV1 \geq 50 % und $<$ 70 % des Sollwertes	J67.0	Farmerlunge
J44.13	Chronische obstruktive Lungenkrankheit mit akuter Exazerbation, nicht näher bezeichnet: FEV1 \geq 70 % des Sollwertes	J67.1	Bagassose
J44.19	Chronische obstruktive Lungenkrankheit mit akuter Exazerbation, nicht näher bezeichnet: FEV1 nicht näher bezeichnet	J67.2	Vogelzüchterlunge
J44.80	Sonstige näher bezeichnete chronische obstruktive Lungenkrankheit: FEV1 $<$ 35 % des Sollwertes	J67.3	Suberose
J44.81	Sonstige näher bezeichnete chronische obstruktive Lungenkrankheit: FEV1 \geq 35 % und $<$ 50 % des Sollwertes	J67.4	Malzarbeiter-Lunge
J44.82	Sonstige näher bezeichnete chronische obstruktive Lungenkrankheit: FEV1 \geq 50 % und $<$ 70 % des Sollwertes	J67.5	Pilzarbeiter-Lunge
J44.83	Sonstige näher bezeichnete chronische obstruktive Lungenkrankheit: FEV1 \geq 70 % des Sollwertes	J67.6	Ahornrindenschäler-Lunge
J44.89	Sonstige näher bezeichnete chronische obstruktive Lungenkrankheit: FEV1 nicht näher bezeichnet	J67.7	Befeuchter- und Klimaanlage-Lunge
J44.90	Chronische obstruktive Lungenkrankheit, nicht näher bezeichnet: FEV1 $<$ 35 % des Sollwertes	J67.8	Allergische Alveolitis durch organische Stäube
J44.91	Chronische obstruktive Lungenkrankheit, nicht näher bezeichnet: FEV1 \geq 35 % und $<$ 50 % des Sollwertes	J67.9	Allergische Alveolitis durch nicht näher bezeichneten organischen Staub
J44.92	Chronische obstruktive Lungenkrankheit, nicht näher bezeichnet: FEV1 \geq 50 % und $<$ 70 % des Sollwertes	J68.4	Chronische Krankheiten der Atmungsorgane durch chemische Substanzen, Gase, Rauch und Dämpfe
J44.93	Chronische obstruktive Lungenkrankheit, nicht näher bezeichnet: FEV1 \geq 70 % des Sollwertes	J70.1	Chronische und sonstige Lungenbeteiligung bei Strahleneinwirkung
J44.99	Chronische obstruktive Lungenkrankheit, nicht näher bezeichnet: FEV1 nicht näher bezeichnet	J82	Eosinophiles Lungeninfiltrat, anderenorts nicht klassifiziert
J47	Bronchiektasen	J84.0	Alveoläre und parietoalveoläre Krankheitszustände
J60	Kohlenbergarbeiter-Pneumokoniose	J84.1	Sonstige interstitielle Lungenkrankheiten mit Fibrose
J61	Pneumokoniose durch Asbest und sonstige anorganische Fasern	J84.8	Sonstige näher bezeichnete interstitielle Lungenkrankheiten
J62.0	Pneumokoniose durch Talkum-Staub	J84.9	Interstitielle Lungenkrankheit, nicht näher bezeichnet
J62.8	Pneumokoniose durch sonstigen Quarzstaub	M05.10	Lungenmanifestation der seropositiven chronischen Polyarthritis: Mehrere Lokalisationen
J63.0	Aluminose (Lunge)	M05.11	Lungenmanifestation der seropositiven chronischen Polyarthritis: Schulterregion [Klavikula, Skapula, Akromioklavikular-, Schulter-, Sternoklavikulargelenk]
J63.1	Bauxitfibrose (Lunge)	M05.12	Lungenmanifestation der seropositiven chronischen Polyarthritis: Oberarm [Humerus, Ellenbogengelenk]
J63.2	Berylliose	M05.13	Lungenmanifestation der seropositiven chronischen Polyarthritis: Unterarm [Radius, Ulna, Handgelenk]
J63.3	Graphitfibrose (Lunge)	M05.14	Lungenmanifestation der seropositiven chronischen Polyarthritis: Hand [Finger, Handwurzel, Mittelhand, Gelenke zwischen diesen Knochen]
J63.4	Siderose	M05.15	Lungenmanifestation der seropositiven chronischen Polyarthritis: Beckenregion und Oberschenkel [Becken, Femur, Gesäß, Hüfte, Hüftgelenk, Iliosakralgelenk]
J63.5	Stannose	M05.16	Lungenmanifestation der seropositiven chronischen Polyarthritis: Unterschenkel [Fibula, Tibia, Kniegelenk]
		M05.17	Lungenmanifestation der seropositiven chronischen Polyarthritis: Knöchel und Fuß [Fußwurzel, Mittelfuß, Zehen, Sprunggelenk, sonstige Gelenke des Fußes]
		M05.18	Lungenmanifestation der seropositiven chronischen Polyarthritis: Sonstige [Hals, Kopf, Rippen, Rumpf, Schädel, Wirbelsäule]
		M05.19	Lungenmanifestation der seropositiven chronischen Polyarthritis: Nicht näher bezeichnete Lokalisation
		Q33.4	Angeborene Bronchiektasie

Prozedur E60-3

89.07.12 ‡↔	Vollständige Evaluation, ohne Aufnahme eines Patienten auf eine Warteliste zur Lungentransplantation	89.07.42 ‡↔	Re-Evaluation, mit Aufnahme oder Verbleib eines Patienten auf eine(r) Warteliste zur Lungentransplantation
89.07.13 ‡↔	Vollständige Evaluation, ohne Aufnahme eines Patienten auf eine Warteliste zur Herz-Lungen-Transplantation	89.07.43 ‡↔	Re-Evaluation, mit Aufnahme oder Verbleib eines Patienten auf eine(r) Warteliste zur Herz-Lungen-Transplantation
89.07.32 ‡↔	Vollständige Evaluation, mit Aufnahme eines Patienten auf eine Warteliste zur Lungentransplantation	89.07.53 ‡↔	Re-Evaluation, mit Herausnahme eines Patienten aus einer Warteliste zur Lungentransplantation
89.07.33 ‡↔	Vollständige Evaluation, mit Aufnahme eines Patienten auf eine Warteliste zur Herz-Lungen-Transplantation	89.07.54 ‡↔	Re-Evaluation, mit Herausnahme eines Patienten aus einer Warteliste zur Herz-Lungen-Transplantation

ADRG E63**Schlafapnoesyndrom oder kardiorespiratorische Polysomnographie bis 2 Belegungstage**

Hauptdiagnose in Tabelle E63-1 oder (Verweildauer < 3 Tage und Prozedur in Tabelle E63-3 und keine Hauptdiagnose in Tabelle E63-2 und Prozedur nicht in Tabelle E63-4)

DRG E63A**Schlafapnoesyndrom oder kardiorespiratorische Polysomnographie bis 2 Belegungstage, neurologische Komplexbehandlung oder best. invasive kardiolog. Diagnostik oder Alter < 16 Jahre**

Alter < 16 Jahre oder Prozedur in Tabelle E63-5 oder Definition der Basis-DRG (F49)

DRG E63B**Schlafapnoesyndrom oder kardiorespiratorische Polysomnographie bis 2 Belegungstage, Alter > 15 Jahre****Diagnose E63-1**

E66.20	Übermäßige Adipositas mit alveolärer Hypoventilation: Adipositas Grad I (WHO) bei Patienten von 18 Jahren und älter	E66.25	Übermäßige Adipositas mit alveolärer Hypoventilation: Extreme Adipositas bei Kindern und Jugendlichen von 3 Jahren bis unter 18 Jahren
E66.21	Übermäßige Adipositas mit alveolärer Hypoventilation: Adipositas Grad II (WHO) bei Patienten von 18 Jahren und älter	E66.29	Übermäßige Adipositas mit alveolärer Hypoventilation: Grad oder Ausmaß der Adipositas nicht näher bezeichnet
E66.22	Übermäßige Adipositas mit alveolärer Hypoventilation: Adipositas Grad III (WHO) bei Patienten von 18 Jahren und älter	G47.30	Zentrales Schlafapnoe-Syndrom
E66.24	Übermäßige Adipositas mit alveolärer Hypoventilation: Adipositas bei Kindern und Jugendlichen von 3 Jahren bis unter 18 Jahren	G47.31	Obstruktives Schlafapnoe-Syndrom
		G47.32	Schlafbezogenes Hypoventilations-Syndrom
		G47.38	Sonstige Schlafapnoe
		G47.39	Schlafapnoe, nicht näher bezeichnet

Diagnose E63-2

C33	Bösartige Neubildung der Trachea	C39.9	Bösartige Neubildung: Ungenau bezeichnete Lokalisationen des Atmungssystems
C34.0	Bösartige Neubildung: Hauptbronchus	C45.0	Mesotheliom der Pleura
C34.1	Bösartige Neubildung: Oberlappen (-Bronchus)	C47.3	Bösartige Neubildung: Periphere Nerven des Thorax
C34.2	Bösartige Neubildung: Mittellappen (-Bronchus)	C49.3	Bösartige Neubildung: Bindegewebe und andere Weichteilgewebe des Thorax
C34.3	Bösartige Neubildung: Unterlappen (-Bronchus)	C76.1	Bösartige Neubildung ungenau bezeichneter Lokalisationen: Thorax
C34.8	Bösartige Neubildung: Bronchus und Lunge, mehrere Teilbereiche überlappend	C78.0	Sekundäre bösartige Neubildung der Lunge
C34.9	Bösartige Neubildung: Bronchus oder Lunge, nicht näher bezeichnet	C78.1	Sekundäre bösartige Neubildung des Mediastinums
C38.1	Bösartige Neubildung: Vorderes Mediastinum	C78.2	Sekundäre bösartige Neubildung der Pleura
C38.2	Bösartige Neubildung: Hinteres Mediastinum	C78.3	Sekundäre bösartige Neubildung sonstiger und nicht näher bezeichneter Atmungsorgane
C38.3	Bösartige Neubildung: Mediastinum, Teil nicht näher bezeichnet	D02.1	Carcinoma in situ: Trachea
C38.4	Bösartige Neubildung: Pleura	D02.2	Carcinoma in situ: Bronchus und Lunge
C38.8	Bösartige Neubildung: Herz, Mediastinum und Pleura, mehrere Teilbereiche überlappend	D02.3	Carcinoma in situ: Sonstige Teile des Atmungssystems
C39.8	Bösartige Neubildung: Atmungsorgane und sonstige intrathorakale Organe, mehrere Teilbereiche überlappend	D02.4	Carcinoma in situ: Atmungssystem, nicht näher bezeichnet

D38.1	Neubildung unsicheren oder unbekanntem Verhaltens: Trachea, Bronchus und Lunge	D38.4	Neubildung unsicheren oder unbekanntem Verhaltens: Thymus
D38.2	Neubildung unsicheren oder unbekanntem Verhaltens: Pleura	D38.5	Neubildung unsicheren oder unbekanntem Verhaltens: Sonstige Atmungsorgane
D38.3	Neubildung unsicheren oder unbekanntem Verhaltens: Mediastinum	D38.6	Neubildung unsicheren oder unbekanntem Verhaltens: Atmungsorgan, nicht näher bezeichnet

Prozedur E63-3

89.17.10 †↔ Polysomnographie

89.17.11 †↔ Kardiorespiratorische Polygraphie

Prozedur E63-4

33.22 †↔	Flexible Tracheobronchoskopie	33.26.11 †↔	Transthorakale Lungenbiopsie (TTL), mit Feinnadelaspiration
33.23.11 †↔	Tracheobronchoskopie mit starrem Bronchoskop	33.26.12 †↔	Transthorakale Lungenbiopsie (TTL), mit Stanzbiopsie ohne Clipmarkierung
33.23.13 †↔	Fluoreszenztracheobronchoskopie	33.26.13 †↔	Transthorakale Lungenbiopsie (TTL), mit Stanzbiopsie mit Clipmarkierung
33.23.14 †↔	Tracheobronchoskopie mit Ballonkatheter zur Messung kollateraler Ventilation	33.26.99 †↔	Geschlossene [perkutane] [Nadel-] Lungenbiopsie, sonstige
33.23.99 †↔	Sonstige Tracheobronchoskopie, sonstige	33.94.00 †↔	Implantation eines Markers oder Tracers an Lunge und Bronchus, n.n.bez.
33.24.00 †↔	Geschlossene [endoskopische] Bronchusbiopsie, n.n.bez.	33.94.09 †↔	Implantation eines Markers oder Tracers an Lunge und Bronchus, sonstige
33.24.10 †↔	Tracheobronchoskopie (flexible) (starr) mit Bürste zur Sekret oder Probenentnahme	33.94.11 †↔	Implantation eines Markers oder Tracers zur Lokalisation bzw. Steuerung der therapeutischen Intervention an Lunge und Bronchus, perkutan
33.24.11 †↔	Tracheobronchoskopie (flexible) (starr) mit bronchoalveolärer Lavage	33.94.12 †↔	Implantation eines Markers oder Tracers zur Lokalisation bzw. Steuerung der therapeutischen Intervention an Lunge und Bronchus, bronchoskopisch
33.24.12 †↔	Tracheobronchoskopie (flexible) (starr) mit Bürstenzytologie der Lunge	88.73.20 †↔	Transbronchiale Endosonographie
33.24.13 †↔	Tracheobronchoskopie (flexible) (starr) mit (Exzisions-) Biopsie		
33.24.14 †↔	Tracheobronchoskopie (flexible) (starr) mit transbronchiale Nadelaspiration		
33.24.16 †↔	Tracheobronchoskopie mit Kryobiopsie		
33.24.99 †↔	Geschlossene [endoskopische] Bronchusbiopsie, sonstige		
33.26.00 †↔	Geschlossene [perkutane] [Nadel-] Lungenbiopsie, n.n.bez.		

Prozedur E63-5

99.BA.13 †↔	Neurologische Komplexbehandlung des akuten Hirnschlags in Stroke Center (SC), mindestens 24 Stunden bis 48 Stunden	99.BA.24 †↔	Neurologische Komplexbehandlung des akuten Hirnschlags in einer Stroke Unit (SU), von mehr als 48 Stunden bis 72 Stunden
99.BA.14 †↔	Neurologische Komplexbehandlung des akuten Hirnschlags in Stroke Center (SC), von mehr als 48 Stunden bis 72 Stunden	99.BA.25 †↔	Neurologische Komplexbehandlung des akuten Hirnschlags in einer Stroke Unit (SU), von mehr als 72 Stunden
99.BA.15 †↔	Neurologische Komplexbehandlung des akuten Hirnschlags in Stroke Center (SC), von mehr als 72 Stunden	99.BA.31 †↔	Komplexbehandlung des akuten Hirnschlags im neurologischen Telekonsildienst, mindestens 24 Stunden bis 72 Stunden
99.BA.23 †↔	Neurologische Komplexbehandlung des akuten Hirnschlags in einer Stroke Unit (SU), mindestens 24 Stunden bis 48 Stunden	99.BA.32 †↔	Komplexbehandlung des akuten Hirnschlags im neurologischen Telekonsildienst, von mehr als 72 Stunden

ADRG E64**Respiratorische Insuffizienz oder Lungenembolie, mehr als ein Belegungstag**

Hauptdiagnose in Tabelle E64-1

DRG E64A**Respiratorische Insuffizienz oder Lungenembolie mit bestimmter Prozedur oder Alter < 16 Jahre, mehr als ein Belegungstag**

Alter < 16 Jahre oder Prozedur in Tabelle E64-2

DRG E64B**Respiratorische Insuffizienz oder Lungenembolie mit äusserst schweren CC, mehr als ein Belegungstag**

PCCL > 3

DRG E64C**Respiratorische Insuffizienz oder Lungenembolie, mehr als ein Belegungstag****Diagnose E64-1**

J26.0	Lungenembolie mit Angabe eines akuten Cor pulmonale	J96.10	Chronische respiratorische Insuffizienz, anderenorts nicht klassifiziert: Typ I [hypoxisch]
J26.9	Lungenembolie ohne Angabe eines akuten Cor pulmonale	J96.11	Chronische respiratorische Insuffizienz, anderenorts nicht klassifiziert: Typ II [hyperkapnisch]
J18.2	Hypostatische Pneumonie, nicht näher bezeichnet	J96.19	Chronische respiratorische Insuffizienz, anderenorts nicht klassifiziert: Typ nicht näher bezeichnet
J68.1	Lungenödem durch chemische Substanzen, Gase, Rauch und Dämpfe	J96.90	Respiratorische Insuffizienz, nicht näher bezeichnet: Typ I [hypoxisch]
J95.1	Akute pulmonale Insuffizienz nach Thoraxoperation	J96.91	Respiratorische Insuffizienz, nicht näher bezeichnet: Typ II [hyperkapnisch]
J95.2	Akute pulmonale Insuffizienz nach nicht am Thorax vorgenommener Operation	J96.99	Respiratorische Insuffizienz, nicht näher bezeichnet: Typ nicht näher bezeichnet
J95.3	Chronische pulmonale Insuffizienz nach Operation	T79.0	Luftembolie (traumatisch)
J96.00	Akute respiratorische Insuffizienz, anderenorts nicht klassifiziert: Typ I [hypoxisch]	T79.1	Fettembolie (traumatisch)
J96.01	Akute respiratorische Insuffizienz, anderenorts nicht klassifiziert: Typ II [hyperkapnisch]	T80.0	Luftembolie nach Infusion, Transfusion oder Injektion zu therapeutischen Zwecken
J96.09	Akute respiratorische Insuffizienz, anderenorts nicht klassifiziert: Typ nicht näher bezeichnet		

Prozedur E64-2

33.22 †↔	Flexible Tracheobronchoskopie	33.24.14 †↔	Tracheobronchoskopie (flexible) (starr) mit transbronchiale Nadelaspiration
33.23.11 †↔	Tracheobronchoskopie mit starrem Bronchoskop	33.24.16 †↔	Tracheobronchoskopie mit Kryobiopsie
33.23.13 †↔	Fluoreszenztracheobronchoskopie	33.24.99 †↔	Geschlossene [endoskopische] Bronchusbiopsie, sonstige
33.23.14 †↔	Tracheobronchoskopie mit Ballonkatheter zur Messung kollateraler Ventilation	33.94.00 †↔	Implantation eines Markers oder Tracers an Lunge und Bronchus, n.n.bez.
33.23.99 †↔	Sonstige Tracheobronchoskopie, sonstige	33.94.09 †↔	Implantation eines Markers oder Tracers an Lunge und Bronchus, sonstige
33.24.00 †↔	Geschlossene [endoskopische] Bronchusbiopsie, n.n.bez.	33.94.11 †↔	Implantation eines Markers oder Tracers zur Lokalisation bzw. Steuerung der therapeutischen Intervention an Lunge und Bronchus, perkutan
33.24.10 †↔	Tracheobronchoskopie (flexible) (starr) mit Bürste zur Sekret oder Probenentnahme	33.94.12 †↔	Implantation eines Markers oder Tracers zur Lokalisation bzw. Steuerung der therapeutischen Intervention an Lunge und Bronchus, bronchoskopisch
33.24.11 †↔	Tracheobronchoskopie (flexible) (starr) mit bronchoalveolärer Lavage		
33.24.12 †↔	Tracheobronchoskopie (flexible) (starr) mit Bürstenzytologie der Lunge		
33.24.13 †↔	Tracheobronchoskopie (flexible) (starr) mit (Exzisions-) Biopsie		

ADRG E65**Chronisch-obstruktive Atemwegserkrankungen, mehr als ein Belegungstag**

Hauptdiagnose in Tabelle E65-1

DRG E65A**Chronisch-obstruktive Atemwegserkrankungen mit Zustand nach Transplantation oder bestimmtem Eingriff oder komplizierender Prozedur, mehr als ein Belegungstag**

Nebendiagnose in Tabelle E65-2 oder Prozedur in Tabelle E65-3 oder Komplizierende Prozeduren

DRG E65B**Chronisch-obstruktive Atemwegserkrankungen mit starrer Bronchoskopie, mehr als ein Belegungstag**

Prozedur in Tabelle E65-4

DRG E65C**Chronisch-obstruktive Atemwegserkrankungen und Alter < 16 Jahre, mehr als ein Belegungstag**

Alter < 16 Jahre

DRG E65D**Chronisch-obstruktive Atemwegserkrankungen und Alter > 15 Jahre und äusserst schwere CC, mehr als ein Belegungstag**

PCCL > 3

DRG E65E**Chronisch-obstruktive Atemwegserkrankungen und Alter > 15 Jahre, mehr als ein Belegungstag****Diagnose E65-1**

F45.33	Somatoforme autonome Funktionsstörung: Atmungssystem	J44.89	Sonstige näher bezeichnete chronische obstruktive Lungenkrankheit: FEV1 nicht näher bezeichnet
J40	Bronchitis, nicht als akut oder chronisch bezeichnet	J44.90	Chronische obstruktive Lungenkrankheit, nicht näher bezeichnet: FEV1 <35 % des Sollwertes
J41.0	Einfache chronische Bronchitis	J44.91	Chronische obstruktive Lungenkrankheit, nicht näher bezeichnet: FEV1 >=35 % und <50 % des Sollwertes
J41.1	Schleimig-eitrige chronische Bronchitis	J44.92	Chronische obstruktive Lungenkrankheit, nicht näher bezeichnet: FEV1 >=50 % und <70 % des Sollwertes
J41.8	Mischformen von einfacher und schleimig-eitriger chronischer Bronchitis	J44.93	Chronische obstruktive Lungenkrankheit, nicht näher bezeichnet: FEV1 >=70 % des Sollwertes
J42	Nicht näher bezeichnete chronische Bronchitis	J44.99	Chronische obstruktive Lungenkrankheit, nicht näher bezeichnet: FEV1 nicht näher bezeichnet
J43.0	McLeod-Syndrom	J45.0	Vorwiegend allergisches Asthma bronchiale
J43.1	Panlobuläres Emphysem	J45.1	Nichtallergisches Asthma bronchiale
J43.2	Zentrilobuläres Emphysem	J45.8	Mischformen des Asthma bronchiale
J43.8	Sonstiges Emphysem	J45.9	Asthma bronchiale, nicht näher bezeichnet
J43.9	Emphysem, nicht näher bezeichnet	J46	Status asthmaticus
J44.00	Chronische obstruktive Lungenkrankheit mit akuter Infektion der unteren Atemwege: FEV1 <35 % des Sollwertes	J47	Bronchiektasen
J44.01	Chronische obstruktive Lungenkrankheit mit akuter Infektion der unteren Atemwege: FEV1 >=35 % und <50 % des Sollwertes	J68.3	Sonstige akute und subakute Krankheiten der Atmungsorgane durch chemische Substanzen, Gase, Rauch und Dämpfe
J44.02	Chronische obstruktive Lungenkrankheit mit akuter Infektion der unteren Atemwege: FEV1 >=50 % und <70 % des Sollwertes	J68.4	Chronische Krankheiten der Atmungsorgane durch chemische Substanzen, Gase, Rauch und Dämpfe
J44.03	Chronische obstruktive Lungenkrankheit mit akuter Infektion der unteren Atemwege: FEV1 >=70 % des Sollwertes	J68.8	Sonstige Krankheiten der Atmungsorgane durch chemische Substanzen, Gase, Rauch und Dämpfe
J44.09	Chronische obstruktive Lungenkrankheit mit akuter Infektion der unteren Atemwege: FEV1 nicht näher bezeichnet	J68.9	Nicht näher bezeichnete Krankheit der Atmungsorgane durch chemische Substanzen, Gase, Rauch und Dämpfe
J44.10	Chronische obstruktive Lungenkrankheit mit akuter Exazerbation, nicht näher bezeichnet: FEV1 <35 % des Sollwertes	J98.0	Krankheiten der Bronchien, anderenorts nicht klassifiziert
J44.11	Chronische obstruktive Lungenkrankheit mit akuter Exazerbation, nicht näher bezeichnet: FEV1 >=35 % und <50 % des Sollwertes	M94.0	Tietze-Syndrom
J44.12	Chronische obstruktive Lungenkrankheit mit akuter Exazerbation, nicht näher bezeichnet: FEV1 >=50 % und <70 % des Sollwertes	P22.8	Sonstige Atemnot [Respiratory distress] beim Neugeborenen
J44.13	Chronische obstruktive Lungenkrankheit mit akuter Exazerbation, nicht näher bezeichnet: FEV1 >=70 % des Sollwertes	P22.9	Atemnot [Respiratory distress] beim Neugeborenen, nicht näher bezeichnet
J44.19	Chronische obstruktive Lungenkrankheit mit akuter Exazerbation, nicht näher bezeichnet: FEV1 nicht näher bezeichnet	P24.0	Mekoniumaspiration durch das Neugeborene
J44.80	Sonstige näher bezeichnete chronische obstruktive Lungenkrankheit: FEV1 <35 % des Sollwertes	P27.0	Mikity-Wilson-Syndrom
J44.81	Sonstige näher bezeichnete chronische obstruktive Lungenkrankheit: FEV1 >=35 % und <50 % des Sollwertes	P27.1	Bronchopulmonale Dysplasie mit Ursprung in der Perinatalperiode
J44.82	Sonstige näher bezeichnete chronische obstruktive Lungenkrankheit: FEV1 >=50 % und <70 % des Sollwertes	P27.8	Sonstige chronische Atemwegserkrankungen mit Ursprung in der Perinatalperiode
J44.83	Sonstige näher bezeichnete chronische obstruktive Lungenkrankheit: FEV1 >=70 % des Sollwertes	P27.9	Nicht näher bezeichnete chronische Atemwegserkrankheit mit Ursprung in der Perinatalperiode
		P28.2	Zyanoseanfalle beim Neugeborenen
		P28.3	Primäre Schlafapnoe beim Neugeborenen
		P28.4	Sonstige Apnoe beim Neugeborenen
		P28.5	Respiratorisches Versagen beim Neugeborenen
		P28.8	Sonstige näher bezeichnete Störungen der Atmung beim Neugeborenen
		Q33.4	Angeborene Bronchiektasie
		R04.9	Blutung aus den Atemwegen, nicht näher bezeichnet
		R05	Husten

R06.0	Dyspnoe	R07.1	Brustschmerzen bei der Atmung
R06.1	Stridor	R09.1	Pleuritis
R06.2	Ziehende Atmung	R09.3	Abnormes Sputum
R06.3	Periodische Atmung	R09.8	Sonstige näher bezeichnete Symptome, die das Kreislaufsystem und das Atmungssystem betreffen
R06.4	Hyperventilation	R91	Abnorme Befunde bei der bildgebenden Diagnostik der Lunge
R06.88	Sonstige und nicht näher bezeichnete Störungen der Atmung		

Diagnose E65-2

Z94.2	Zustand nach Lungentransplantation	Z94.3	Zustand nach Herz-Lungen-Transplantation
-------	------------------------------------	-------	--

Prozedur E65-3

33.72.11 †↔	Endoskopisches Einsetzen von Coil(s) in den Bronchien oder Lunge, von 1 bis 2 Coils	33.72.1A †↔	Endoskopisches Einsetzen von Coil(s) in den Bronchien oder Lunge, von 17 und mehr Coils
33.72.12 †↔	Endoskopisches Einsetzen von Coil(s) in den Bronchien oder Lunge, von 3 bis 4 Coils	33.79.00 †↔	Endoskopisches Einsetzen von sonstiger Bronchialvorrichtung oder Substanz, n.n.bez.
33.72.13 †↔	Endoskopisches Einsetzen von Coil(s) in den Bronchien oder Lunge, von 5 bis 6 Coils	33.79.09 †↔	Endoskopisches Einsetzen von sonstiger Bronchialvorrichtung oder Substanz, sonstige
33.72.14 †↔	Endoskopisches Einsetzen von Coil(s) in den Bronchien oder Lunge, von 7 bis 8 Coils	33.79.10 †↔	Endoskopisches Einsetzen von Substanz zur Lungenvolumenreduktion, n.n.bez.
33.72.15 †↔	Endoskopisches Einsetzen von Coil(s) in den Bronchien oder Lunge, von 9 bis 10 Coils	33.79.11 †↔	Endoskopisches Einsetzen von Gel zur biologischen Lungenvolumenreduktion
33.72.16 †↔	Endoskopisches Einsetzen von Coil(s) in den Bronchien oder Lunge, von 11 bis 12 Coils	33.79.12 †↔	Endoskopisches Einsetzen von Dampf zur biologischen Lungenvolumenreduktion
33.72.17 †↔	Endoskopisches Einsetzen von Coil(s) in den Bronchien oder Lunge, von 13 bis 14 Coils	33.79.19 †↔	Endoskopisches Einsetzen von Substanz zur Lungenvolumenreduktion, sonstige
33.72.18 †↔	Endoskopisches Einsetzen von Coil(s) in den Bronchien oder Lunge, von 15 bis 16 Coils		

Prozedur E65-4

33.24.10 †↔	Tracheobronchoskopie (flexible) (starr) mit Bürste zur Sekret oder Probenentnahme	33.24.13 †↔	Tracheobronchoskopie (flexible) (starr) mit (Exzisions-) Biopsie
33.24.11 †↔	Tracheobronchoskopie (flexible) (starr) mit bronchoalveolärer Lavage	33.24.14 †↔	Tracheobronchoskopie (flexible) (starr) mit transbronchiale Nadelaspiration
33.24.12 †↔	Tracheobronchoskopie (flexible) (starr) mit Bürstenzytologie der Lunge	33.24.16 †↔	Tracheobronchoskopie mit Kryobiopsie

ADRG E66**Schweres Thoraxtrauma, mehr als ein Belegungstag**

Hauptdiagnose in Tabelle E66-1

DRG E66A**Schweres Thoraxtrauma mit komplizierender Diagnose, mehr als ein Belegungstag**

Diagnose in Tabelle E66-2

DRG E66B**Schweres Thoraxtrauma, mehr als ein Belegungstag****Diagnose E66-1**

M96.81	Instabiler Thorax nach thoraxchirurgischem Eingriff	S22.42	Rippenserienfraktur: Mit Beteiligung von zwei Rippen
S11.02	Offene Wunde: Trachea, Pars cervicalis	S22.43	Rippenserienfraktur: Mit Beteiligung von drei Rippen
S22.20	Fraktur des Sternums: Nicht näher bezeichnet	S22.44	Rippenserienfraktur: Mit Beteiligung von vier und mehr Rippen
S22.21	Fraktur des Sternums: Manubrium sterni	S22.5	Instabiler Thorax
S22.22	Fraktur des Sternums: Corpus sterni	S23.2	Luxation sonstiger und nicht näher bezeichneter Teile des Thorax
S22.23	Fraktur des Sternums: Processus xiphoideus	S27.32	Rissverletzung der Lunge
S22.31	Fraktur der ersten Rippe	S27.4	Verletzung eines Bronchus
S22.32	Fraktur einer sonstigen Rippe	S27.81	Verletzung: Zwerchfell
S22.40	Rippenserienfraktur: Nicht näher bezeichnet		
S22.41	Rippenserienfraktur: Mit Beteiligung der ersten Rippe		

Diagnose E66-2

S12.0	Fraktur des 1. Halswirbels	S22.06	Fraktur eines Brustwirbels: T11 und T12
S12.1	Fraktur des 2. Halswirbels	S22.1	Multiple Frakturen der Brustwirbelsäule
S12.21	Fraktur des 3. Halswirbels	S22.44	Rippenserienfraktur: Mit Beteiligung von vier und mehr Rippen
S12.22	Fraktur des 4. Halswirbels	S22.5	Instabiler Thorax
S12.23	Fraktur des 5. Halswirbels	S27.0	Traumatischer Pneumothorax
S12.24	Fraktur des 6. Halswirbels	S27.1	Traumatischer Hämatothorax
S12.25	Fraktur des 7. Halswirbels	S27.2	Traumatischer Hämatothorax
S12.7	Multiple Frakturen der Halswirbelsäule	S27.31	Prellung und Hämatom der Lunge
S21.86	Weichteilschaden III. Grades bei geschlossener Fraktur oder Luxation des Thorax	S32.00	Fraktur eines Lendenwirbels: Höhe nicht näher bezeichnet
S22.00	Fraktur eines Brustwirbels: Höhe nicht näher bezeichnet	S32.01	Fraktur eines Lendenwirbels: L1
S22.01	Fraktur eines Brustwirbels: T1 und T2	S32.02	Fraktur eines Lendenwirbels: L2
S22.02	Fraktur eines Brustwirbels: T3 und T4	S32.03	Fraktur eines Lendenwirbels: L3
S22.03	Fraktur eines Brustwirbels: T5 und T6	S32.04	Fraktur eines Lendenwirbels: L4
S22.04	Fraktur eines Brustwirbels: T7 und T8	S32.05	Fraktur eines Lendenwirbels: L5
S22.05	Fraktur eines Brustwirbels: T9 und T10		

ADRG E70**Keuchhusten und akute Bronchitis, mehr als ein Belegungstag**

Hauptdiagnose in Tabelle E70-1

DRG E70A**Keuchhusten und akute Bronchitis, Alter < 1 Jahr oder RSV Infektionen, mehr als ein Belegungstag**

Alter < 1 Jahr oder Diagnose in Tabelle E70-2

DRG E70B**Keuchhusten und akute Bronchitis, Alter > 0 Jahre, mehr als ein Belegungstag****Diagnose E70-1**

A37.0	Keuchhusten durch Bordetella pertussis	J20.6	Akute Bronchitis durch Rhinoviren
A37.1	Keuchhusten durch Bordetella parapertussis	J20.7	Akute Bronchitis durch ECHO-Viren
A37.8	Keuchhusten durch sonstige Bordetella-Spezies	J20.8	Akute Bronchitis durch sonstige näher bezeichnete Erreger
A37.9	Keuchhusten, nicht näher bezeichnet	J20.9	Akute Bronchitis, nicht näher bezeichnet
J04.1	Akute Tracheitis	J21.0	Akute Bronchiolitis durch Respiratory-Syncytial-Viren [RS-Viren]
J20.0	Akute Bronchitis durch Mycoplasma pneumoniae	J21.1	Akute Bronchiolitis durch humanes Metapneumovirus
J20.1	Akute Bronchitis durch Haemophilus influenzae	J21.8	Akute Bronchiolitis durch sonstige näher bezeichnete Erreger
J20.2	Akute Bronchitis durch Streptokokken	J21.9	Akute Bronchiolitis, nicht näher bezeichnet
J20.3	Akute Bronchitis durch Coxsackieviren		
J20.4	Akute Bronchitis durch Parainfluenzaviren		
J20.5	Akute Bronchitis durch Respiratory-Syncytial-Viren [RS-Viren]		

Diagnose E70-2

B97.4	Respiratory-Syncytial-Viren [RS-Viren] als Ursache von Krankheiten, die in anderen Kapiteln klassifiziert sind	J20.5	Akute Bronchitis durch Respiratory-Syncytial-Viren [RS-Viren]
J12.1	Pneumonie durch Respiratory-Syncytial-Viren [RS-Viren]	J21.0	Akute Bronchiolitis durch Respiratory-Syncytial-Viren [RS-Viren]

ADRG E71**Neubildungen der Atmungsorgane, mehr als ein Belegungstag**

Hauptdiagnose in Tabelle E71-1

DRG E71A**Neubildungen der Atmungsorgane mit äusserst schwere CC oder starrer Bronchoskopie, mehr als ein Belegungstag**

PCCL > 3 oder Prozedur in Tabelle E71-2

DRG E71B**Neubildungen der Atmungsorgane, mehr als ein Belegungstag****Diagnose E71-1**

C33	Bösartige Neubildung der Trachea	D02.4	Carcinoma in situ: Atmungssystem, nicht näher bezeichnet
C34.0	Bösartige Neubildung: Hauptbronchus		
C34.1	Bösartige Neubildung: Oberlappen (-Bronchus)	D14.2	Gutartige Neubildung: Trachea
C34.2	Bösartige Neubildung: Mittellappen (-Bronchus)	D14.3	Gutartige Neubildung: Bronchus und Lunge
C34.3	Bösartige Neubildung: Unterlappen (-Bronchus)	D14.4	Gutartige Neubildung: Atmungssystem, nicht näher bezeichnet
C34.8	Bösartige Neubildung: Bronchus und Lunge, mehrere Teilbereiche überlappend	D15.2	Gutartige Neubildung: Mediastinum
C34.9	Bösartige Neubildung: Bronchus oder Lunge, nicht näher bezeichnet	D15.7	Gutartige Neubildung: Sonstige näher bezeichnete intrathorakale Organe
C38.1	Bösartige Neubildung: Vorderes Mediastinum	D15.9	Gutartige Neubildung: Intrathorakales Organ, nicht näher bezeichnet
C38.2	Bösartige Neubildung: Hinteres Mediastinum		
C38.3	Bösartige Neubildung: Mediastinum, Teil nicht näher bezeichnet	D16.70	Gutartige Neubildung des Knochens und des Gelenkknorpels: Rippen
C38.4	Bösartige Neubildung: Pleura	D16.71	Gutartige Neubildung des Knochens und des Gelenkknorpels: Sternum
C38.8	Bösartige Neubildung: Herz, Mediastinum und Pleura, mehrere Teilbereiche überlappend	D16.72	Gutartige Neubildung des Knochens und des Gelenkknorpels: Klavikula
C39.8	Bösartige Neubildung: Atmungsorgane und sonstige intrathorakale Organe, mehrere Teilbereiche überlappend	D17.4	Gutartige Neubildung des Fettgewebes der intrathorakalen Organe
C39.9	Bösartige Neubildung: Ungenau bezeichnete Lokalisationen des Atmungssystems	D19.0	Gutartige Neubildung: Mesotheliales Gewebe der Pleura
C45.0	Mesotheliom der Pleura	D21.3	Sonstige gutartige Neubildungen: Bindegewebe und andere Weichteilgewebe des Thorax
C47.3	Bösartige Neubildung: Periphere Nerven des Thorax		
C49.3	Bösartige Neubildung: Bindegewebe und andere Weichteilgewebe des Thorax	D38.1	Neubildung unsicheren oder unbekanntes Verhaltens: Trachea, Bronchus und Lunge
C76.1	Bösartige Neubildung ungenau bezeichneter Lokalisationen: Thorax	D38.2	Neubildung unsicheren oder unbekanntes Verhaltens: Pleura
C78.0	Sekundäre bösartige Neubildung der Lunge	D38.3	Neubildung unsicheren oder unbekanntes Verhaltens: Mediastinum
C78.1	Sekundäre bösartige Neubildung des Mediastinums		
C78.2	Sekundäre bösartige Neubildung der Pleura	D38.4	Neubildung unsicheren oder unbekanntes Verhaltens: Thymus
C78.3	Sekundäre bösartige Neubildung sonstiger und nicht näher bezeichneter Atmungsorgane	D38.5	Neubildung unsicheren oder unbekanntes Verhaltens: Sonstige Atmungsorgane
D02.1	Carcinoma in situ: Trachea		
D02.2	Carcinoma in situ: Bronchus und Lunge	D38.6	Neubildung unsicheren oder unbekanntes Verhaltens: Atmungsorgan, nicht näher bezeichnet
D02.3	Carcinoma in situ: Sonstige Teile des Atmungssystems		

Prozedur E71-2

33.24.10 †↔	Tracheobronchoskopie (flexible) (starr) mit Bürste zur Sekret oder Probenentnahme	33.24.13 †↔	Tracheobronchoskopie (flexible) (starr) mit (Exzisions-) Biopsie
33.24.11 †↔	Tracheobronchoskopie (flexible) (starr) mit bronchoalveolärer Lavage	33.24.14 †↔	Tracheobronchoskopie (flexible) (starr) mit transbronchiale Nadelaspiration
33.24.12 †↔	Tracheobronchoskopie (flexible) (starr) mit Bürstenzytologie der Lunge	33.24.16 †↔	Tracheobronchoskopie mit Kryobiopsie

ADRG E73**Pleuraerguss, mehr als ein Belegungstag**

Hauptdiagnose in Tabelle E73-1

DRG E73A**Pleuraerguss mit äusserst schweren CC, mehr als ein Belegungstag**

PCCL > 3

DRG E73B**Pleuraerguss, mehr als ein Belegungstag****Diagnose E73-1**

J90	Pleuraerguss, anderenorts nicht klassifiziert	J94.8	Sonstige näher bezeichnete Krankheitszustände der Pleura
J94.0	Chylöser (Pleura-) Erguss		
J94.2	Hämatothorax	J94.9	Pleurakrankheit, nicht näher bezeichnet

ADRG E74**Interstitielle Lungenerkrankung, mehr als ein Belegungstag**

Hauptdiagnose in Tabelle E74-1

DRG E74Z**Interstitielle Lungenerkrankung, mehr als ein Belegungstag****Diagnose E74-1**

B39.0	Akute Histoplasmose der Lunge durch Histoplasma capsulatum	J67.9	Allergische Alveolitis durch nicht näher bezeichneten organischen Staub
B39.1	Chronische Histoplasmose der Lunge durch Histoplasma capsulatum	J70.1	Chronische und sonstige Lungenbeteiligung bei Strahleneinwirkung
B39.2	Histoplasmose der Lunge durch Histoplasma capsulatum, nicht näher bezeichnet	J82	Eosinophiles Lungeninfiltrat, anderenorts nicht klassifiziert
D86.0	Sarkoidose der Lunge	J84.0	Alveoläre und parietoalveoläre Krankheitszustände
D86.1	Sarkoidose der Lymphknoten	J84.1	Sonstige interstitielle Lungenerkrankungen mit Fibrose
D86.2	Sarkoidose der Lunge mit Sarkoidose der Lymphknoten	J84.8	Sonstige näher bezeichnete interstitielle Lungenerkrankungen
D86.3	Sarkoidose der Haut	J84.9	Interstitielle Lungenerkrankung, nicht näher bezeichnet
D86.8	Sarkoidose an sonstigen und kombinierten Lokalisationen	M05.10	Lungenmanifestation der seropositiven chronischen Polyarthritiden: Mehrere Lokalisationen
D86.9	Sarkoidose, nicht näher bezeichnet	M05.11	Lungenmanifestation der seropositiven chronischen Polyarthritiden: Schulterregion [Klavikula, Skapula, Akromioklavikulär-, Schulter-, Sternoklavikulärgelenk]
J60	Kohlenbergarbeiter-Pneumokoniose	M05.12	Lungenmanifestation der seropositiven chronischen Polyarthritiden: Oberarm [Humerus, Ellenbogengelenk]
J61	Pneumokoniose durch Asbest und sonstige anorganische Fasern	M05.13	Lungenmanifestation der seropositiven chronischen Polyarthritiden: Unterarm [Radius, Ulna, Handgelenk]
J62.0	Pneumokoniose durch Talkum-Staub	M05.14	Lungenmanifestation der seropositiven chronischen Polyarthritiden: Hand [Finger, Handwurzel, Mittelhand, Gelenke zwischen diesen Knochen]
J62.8	Pneumokoniose durch sonstigen Quarzstaub	M05.15	Lungenmanifestation der seropositiven chronischen Polyarthritiden: Beckenregion und Oberschenkel [Becken, Femur, Gesäß, Hüfte, Hüftgelenk, Iliosakralgelenk]
J63.0	Aluminose (Lunge)	M05.16	Lungenmanifestation der seropositiven chronischen Polyarthritiden: Unterschenkel [Fibula, Tibia, Kniegelenk]
J63.1	Bauxitfibrose (Lunge)	M05.17	Lungenmanifestation der seropositiven chronischen Polyarthritiden: Knöchel und Fuß [Fußwurzel, Mittelfuß, Zehen, Sprunggelenk, sonstige Gelenke des Fußes]
J63.2	Berylliose	M05.18	Lungenmanifestation der seropositiven chronischen Polyarthritiden: Sonstige [Hals, Kopf, Rippen, Rumpf, Schädel, Wirbelsäule]
J63.3	Graphitfibrose (Lunge)	M05.19	Lungenmanifestation der seropositiven chronischen Polyarthritiden: Nicht näher bezeichnete Lokalisation
J63.4	Siderose		
J63.5	Stannose		
J63.8	Pneumokoniose durch sonstige näher bezeichnete anorganische Stäube		
J64	Nicht näher bezeichnete Pneumokoniose		
J66.0	Byssinose		
J66.1	Flachsarbeiter-Krankheit		
J66.2	Cannabiose		
J66.8	Krankheit der Atemwege durch sonstige näher bezeichnete organische Stäube		
J67.0	Farmerlunge		
J67.1	Bagassose		
J67.2	Vogelzüchterlunge		
J67.3	Suberose		
J67.4	Malzarbeiter-Lunge		
J67.5	Pilzarbeiter-Lunge		
J67.6	Ahornrindenschäler-Lunge		
J67.7	Befeuchter- und Klimaanlage-Lunge		
J67.8	Allergische Alveolitis durch organische Stäube		

ADRG E75**Andere Krankheiten der Atmungsorgane, mehr als ein Belegungstag**

Hauptdiagnose in Tabelle E75-1

DRG E75A**Andere Krankheiten der Atmungsorgane mit äusserst schweren CC, Alter < 18 Jahre, mehr als ein Belegungstag**

(PCCL > 3) und (Alter < 18 Jahre)

DRG E75B**Andere Krankheiten der Atmungsorgane mit äusserst schweren CC, Alter > 17 Jahre, mehr als ein Belegungstag**

PCCL > 3

DRG E75C**Andere Krankheiten der Atmungsorgane, mehr als ein Belegungstag****Diagnose E75-1**

J22	Akute Infektion der unteren Atemwege, nicht näher bezeichnet	Q34.0	Anomalie der Pleura
J68.0	Bronchitis und Pneumonie durch chemische Substanzen, Gase, Rauch und Dämpfe	Q34.1	Angeborene Mediastinalzyste
J68.2	Entzündung der oberen Atemwege durch chemische Substanzen, Gase, Rauch und Dämpfe, anderenorts nicht klassifiziert	Q34.8	Sonstige näher bezeichnete angeborene Fehlbildungen des Atmungssystems
J70.0	Akute Lungenbeteiligung bei Strahleneinwirkung	Q34.9	Angeborene Fehlbildung des Atmungssystems, nicht näher bezeichnet
J70.2	Akute arzneimittelinduzierte interstitielle Lungenkrankheiten	Q67.6	Pectus excavatum
J70.3	Chronische arzneimittelinduzierte interstitielle Lungenkrankheiten	Q67.7	Pectus carinatum
J70.4	Arzneimittelinduzierte interstitielle Lungenkrankheit, nicht näher bezeichnet	Q76.6	Sonstige angeborene Fehlbildungen der Rippen
J70.8	Krankheiten der Atmungsorgane durch sonstige näher bezeichnete exogene Substanzen	Q76.7	Angeborene Fehlbildung des Sternums
J70.9	Krankheiten der Atmungsorgane durch nicht näher bezeichnete exogene Substanz	Q79.0	Angeborene Zwerchfellhernie
J95.0	Funktionsstörung eines Tracheostomas	Q79.1	Sonstige angeborene Fehlbildungen des Zwerchfells
J95.4	Mendelson-Syndrom	R04.2	Hämoptoe
J95.5	Subglottische Stenose nach medizinischen Maßnahmen	R04.8	Blutung aus sonstigen Lokalisationen in den Atemwegen
J95.81	Stenose der Trachea nach medizinischen Maßnahmen	R06.6	Singultus
J95.82	Insuffizienzen von Anastomosen und Nähten nach Operationen an Trachea, Bronchien und Lunge	R06.80	Akutes lebensbedrohliches Ereignis im Säuglingsalter
J95.88	Sonstige Krankheiten der Atemwege nach medizinischen Maßnahmen	R09.0	Asphyxie
J95.9	Krankheit der Atemwege nach medizinischen Maßnahmen, nicht näher bezeichnet	R09.2	Atemstillstand
J98.1	Lungenkollaps	R68.3	Trommelschlegelfinger
J98.3	Kompensatorisches Emphysem	R94.2	Abnorme Ergebnisse von Lungenfunktionsprüfungen
J98.4	Sonstige Veränderungen der Lunge	S23.4	Verstauchung und Zerrung der Rippen und des Sternums
J98.50	Mediastinitis	S27.31	Prellung und Hämatom der Lunge
J98.58	Sonstige Krankheiten des Mediastinums, anderenorts nicht klassifiziert	S27.38	Sonstige und nicht näher bezeichnete Verletzungen der Lunge
J98.6	Krankheiten des Zwerchfells	S27.5	Verletzung der Trachea, Pars thoracica
J98.7	Infektion der Atemwege, anderenorts nicht klassifiziert	S27.6	Verletzung der Pleura
J98.8	Sonstige näher bezeichnete Krankheiten der Atemwege	S27.82	Verletzung: Ductus thoracicus
J98.9	Atemwegskrankheit, nicht näher bezeichnet	S27.84	Verletzung: Thymus
Q33.0	Angeborene Zystenlunge	S27.88	Verletzung: Sonstige näher bezeichnete intrathorakale Organe und Strukturen
Q33.1	Akzessorischer Lungenlappen	S43.6	Verstauchung und Zerrung des Sternoklavikulargelenkes
Q33.2	Lungensequestration (angeboren)	T17.4	Fremdkörper in der Trachea
Q33.3	Agnesis der Lunge	T17.5	Fremdkörper im Bronchus
Q33.5	Ektopisches Gewebe in der Lunge (angeboren)	T17.8	Fremdkörper an sonstigen und mehreren Lokalisationen der Atemwege
Q33.6	Hypoplasie und Dysplasie der Lunge	T17.9	Fremdkörper in den Atemwegen, Teil nicht näher bezeichnet
Q33.8	Sonstige angeborene Fehlbildungen der Lunge	T27.0	Verbrennung des Kehlkopfes und der Trachea
Q33.9	Angeborene Fehlbildung der Lunge, nicht näher bezeichnet	T27.1	Verbrennung des Kehlkopfes und der Trachea mit Beteiligung der Lunge
		T27.4	Verätzung des Kehlkopfes und der Trachea
		T27.5	Verätzung des Kehlkopfes und der Trachea mit Beteiligung der Lunge
		T86.81	Versagen und Abstoßung: Lungentransplantat
		Z43.0	Versorgung eines Tracheostomas
		Z94.2	Zustand nach Lungentransplantation
		Z94.3	Zustand nach Herz-Lungen-Transplantation

DRG E76**Tuberkulose oder Pneumothorax**

Hauptdiagnose in Tabelle E76-1 oder (Nebendiagnose in Tabelle E76-2 und Verweildauer > 14 Tage)

DRG E76A**Tuberkulose, mehr als 14 Belegungstage, bei Besiedlung oder Infektion mit multiresistenten Erregern oder Alter < 16 Jahre oder komplizierender Prozedur oder mit äusserst schweren CC**

(Verweildauer > 14 Tage und (Nebendiagnose in Tabelle E76-2 oder Hauptdiagnose in Tabelle E76-3)) und (Diagnose in Tabelle E76-4 oder Alter < 16 Jahre oder Komplizierende Prozeduren oder PCCL > 3)

DRG E76B**Tuberkulose, mehr als 14 Belegungstage, Alter > 15 Jahre**

Verweildauer > 14 Tage und (Nebendiagnose in Tabelle E76-2 oder Hauptdiagnose in Tabelle E76-3)

DRG E76C**Tuberkulose bis 14 Belegungstage oder äusserst schwere CC, mehr als ein Belegungstag**

PCCL > 3 oder Diagnose in Tabelle E76-2 oder Hauptdiagnose in Tabelle E76-3

DRG E76D**Traumatischer Pneumo- oder Hämatothorax, mehr als ein Belegungstag**

Hauptdiagnose in Tabelle E76-5

DRG E76E**Sonstiger Pneumothorax, mehr als ein Belegungstag****Diagnose E76-1**

A15.0	Lungentuberkulose, durch mikroskopische Untersuchung des Sputums gesichert, mit oder ohne Nachweis durch Kultur oder molekularbiologische Verfahren	A16.7	Primäre Tuberkulose der Atmungsorgane ohne Angabe einer bakteriologischen, molekularbiologischen oder histologischen Sicherung
A15.1	Lungentuberkulose, nur durch Kultur gesichert	A16.8	Sonstige Tuberkulose der Atmungsorgane ohne Angabe einer bakteriologischen, molekularbiologischen oder histologischen Sicherung
A15.2	Lungentuberkulose, histologisch gesichert	A16.9	Nicht näher bezeichnete Tuberkulose der Atmungsorgane ohne Angabe einer bakteriologischen, molekularbiologischen oder histologischen Sicherung
A15.3	Lungentuberkulose, durch sonstige und nicht näher bezeichnete Untersuchungsverfahren gesichert	A17.0	Tuberkulöse Meningitis
A15.4	Tuberkulose der intrathorakalen Lymphknoten, bakteriologisch, molekularbiologisch oder histologisch gesichert	A17.1	Meningeales Tuberkulom
A15.5	Tuberkulose des Larynx, der Trachea und der Bronchien, bakteriologisch, molekularbiologisch oder histologisch gesichert	A17.8	Sonstige Tuberkulose des Nervensystems
A15.6	Tuberkulöse Pleuritis, bakteriologisch, molekularbiologisch oder histologisch gesichert	A17.9	Tuberkulose des Nervensystems, nicht näher bezeichnet
A15.7	Primäre Tuberkulose der Atmungsorgane, bakteriologisch, molekularbiologisch oder histologisch gesichert	A18.2	Tuberkulose peripherer Lymphknoten
A15.8	Sonstige Tuberkulose der Atmungsorgane, bakteriologisch, molekularbiologisch oder histologisch gesichert	A18.8	Tuberkulose sonstiger näher bezeichneter Organe
A15.9	Nicht näher bezeichnete Tuberkulose der Atmungsorgane, bakteriologisch, molekularbiologisch oder histologisch gesichert	A19.0	Akute Miliartuberkulose einer einzelnen näher bezeichneten Lokalisation
A16.0	Lungentuberkulose, weder bakteriologisch, molekularbiologisch noch histologisch gesichert	A19.1	Akute Miliartuberkulose mehrerer Lokalisationen
A16.1	Lungentuberkulose, bakteriologische, molekularbiologische und histologische Untersuchung nicht durchgeführt	A19.2	Akute Miliartuberkulose, nicht näher bezeichnet
A16.2	Lungentuberkulose ohne Angabe einer bakteriologischen, molekularbiologischen oder histologischen Sicherung	A19.8	Sonstige Miliartuberkulose
A16.3	Tuberkulose der intrathorakalen Lymphknoten ohne Angabe einer bakteriologischen, molekularbiologischen oder histologischen Sicherung	A19.9	Miliartuberkulose, nicht näher bezeichnet
A16.4	Tuberkulose des Larynx, der Trachea und der Bronchien ohne Angabe einer bakteriologischen, molekularbiologischen oder histologischen Sicherung	A31.0	Infektion der Lunge durch sonstige Mykobakterien
A16.5	Tuberkulöse Pleuritis ohne Angabe einer bakteriologischen, molekularbiologischen oder histologischen Sicherung	A43.0	Pulmonale Nokardiose
		J65	Pneumokoniose in Verbindung mit Tuberkulose
		J93.0	Spontaner Spannungspneumothorax
		J93.1	Sonstiger Spontanpneumothorax
		J93.8	Sonstiger Pneumothorax
		J93.9	Pneumothorax, nicht näher bezeichnet
		J95.80	iatrogener Pneumothorax
		J98.2	Interstitielles Emphysem
		S27.0	Traumatischer Pneumothorax
		S27.1	Traumatischer Hämatothorax
		S27.2	Traumatischer Hämatothorax
		T79.7	Traumatisches subkutanes Emphysem
		Z22.7	Latente Tuberkulose

Diagnose E76-2

A15.0	Lungentuberkulose, durch mikroskopische Untersuchung des Sputums gesichert, mit oder ohne Nachweis durch Kultur oder molekularbiologische Verfahren	A15.7	Primäre Tuberkulose der Atmungsorgane, bakteriologisch, molekularbiologisch oder histologisch gesichert
A15.1	Lungentuberkulose, nur durch Kultur gesichert	A15.8	Sonstige Tuberkulose der Atmungsorgane, bakteriologisch, molekularbiologisch oder histologisch gesichert
A15.2	Lungentuberkulose, histologisch gesichert		
A15.3	Lungentuberkulose, durch sonstige und nicht näher bezeichnete Untersuchungsverfahren gesichert	A15.9	Nicht näher bezeichnete Tuberkulose der Atmungsorgane, bakteriologisch, molekularbiologisch oder histologisch gesichert
A15.4	Tuberkulose der intrathorakalen Lymphknoten, bakteriologisch, molekularbiologisch oder histologisch gesichert	A19.0	Akute Miliartuberkulose einer einzelnen näher bezeichneten Lokalisation
A15.5	Tuberkulose des Larynx, der Trachea und der Bronchien, bakteriologisch, molekularbiologisch oder histologisch gesichert	A19.1	Akute Miliartuberkulose mehrerer Lokalisationen
		A19.2	Akute Miliartuberkulose, nicht näher bezeichnet
A15.6	Tuberkulöse Pleuritis, bakteriologisch, molekularbiologisch oder histologisch gesichert		

Diagnose E76-3

A15.0	Lungentuberkulose, durch mikroskopische Untersuchung des Sputums gesichert, mit oder ohne Nachweis durch Kultur oder molekularbiologische Verfahren	A16.4	Tuberkulose des Larynx, der Trachea und der Bronchien ohne Angabe einer bakteriologischen, molekularbiologischen oder histologischen Sicherung
A15.1	Lungentuberkulose, nur durch Kultur gesichert	A16.5	Tuberkulöse Pleuritis ohne Angabe einer bakteriologischen, molekularbiologischen oder histologischen Sicherung
A15.2	Lungentuberkulose, histologisch gesichert		
A15.3	Lungentuberkulose, durch sonstige und nicht näher bezeichnete Untersuchungsverfahren gesichert	A16.7	Primäre Tuberkulose der Atmungsorgane ohne Angabe einer bakteriologischen, molekularbiologischen oder histologischen Sicherung
A15.4	Tuberkulose der intrathorakalen Lymphknoten, bakteriologisch, molekularbiologisch oder histologisch gesichert	A16.8	Sonstige Tuberkulose der Atmungsorgane ohne Angabe einer bakteriologischen, molekularbiologischen oder histologischen Sicherung
A15.5	Tuberkulose des Larynx, der Trachea und der Bronchien, bakteriologisch, molekularbiologisch oder histologisch gesichert	A16.9	Nicht näher bezeichnete Tuberkulose der Atmungsorgane ohne Angabe einer bakteriologischen, molekularbiologischen oder histologischen Sicherung
A15.6	Tuberkulöse Pleuritis, bakteriologisch, molekularbiologisch oder histologisch gesichert		
A15.7	Primäre Tuberkulose der Atmungsorgane, bakteriologisch, molekularbiologisch oder histologisch gesichert	A17.0	Tuberkulöse Meningitis
		A17.1	Meningeales Tuberkulom
A15.8	Sonstige Tuberkulose der Atmungsorgane, bakteriologisch, molekularbiologisch oder histologisch gesichert	A17.8	Sonstige Tuberkulose des Nervensystems
		A17.9	Tuberkulose des Nervensystems, nicht näher bezeichnet
A15.9	Nicht näher bezeichnete Tuberkulose der Atmungsorgane, bakteriologisch, molekularbiologisch oder histologisch gesichert	A18.2	Tuberkulose peripherer Lymphknoten
		A18.8	Tuberkulose sonstiger näher bezeichneter Organe
A16.0	Lungentuberkulose, weder bakteriologisch, molekularbiologisch noch histologisch gesichert	A19.0	Akute Miliartuberkulose einer einzelnen näher bezeichneten Lokalisation
A16.1	Lungentuberkulose, bakteriologische, molekularbiologische und histologische Untersuchung nicht durchgeführt	A19.1	Akute Miliartuberkulose mehrerer Lokalisationen
		A19.2	Akute Miliartuberkulose, nicht näher bezeichnet
A16.2	Lungentuberkulose ohne Angabe einer bakteriologischen, molekularbiologischen oder histologischen Sicherung	A19.8	Sonstige Miliartuberkulose
		A19.9	Miliartuberkulose, nicht näher bezeichnet
A16.3	Tuberkulose der intrathorakalen Lymphknoten ohne Angabe einer bakteriologischen, molekularbiologischen oder histologischen Sicherung	A31.0	Infektion der Lunge durch sonstige Mykobakterien
		A43.0	Pulmonale Nokardiose
		J65	Pneumokoniose in Verbindung mit Tuberkulose
		Z22.7	Latente Tuberkulose

Diagnose E76-4

U82.0	Mycobacterium tuberculosis mit Resistenz gegen ein oder mehrere Erstrangmedikamente	U82.2	Atypische Mykobakterien oder Nocardia mit Resistenz gegen ein oder mehrere Erstrangmedikamente
U82.1	Multi-Drug Resistant Tuberculosis [MDR-TB]		

Diagnose E76-5

S27.0	Traumatischer Pneumothorax	S27.2	Traumatischer Hämatothorax
S27.1	Traumatischer Hämatothorax	T79.7	Traumatisches subkutanes Emphysem

ADRG E77**Andere Infektionen und Entzündungen der Atmungsorgane, mehr als ein Belegungstag**

Hauptdiagnose in Tabelle E77-1

DRG E77A**Andere Infektionen und Entzündungen der Atmungsorgane mit komplizierender Diagnose bei Zst. nach Organtransplantation od. mit äusserst schweren CC oder komplizierender Prozedur oder MRE, mehr als ein Belegungstag**

(Mindestens eine Nebendiagnose in Tabelle E77-2 oder Hauptdiagnose in Tabelle E77-3 oder Komplizierende Prozeduren oder PCCL > 3 oder Alter < 16 Jahre oder Prozedur in Tabelle E77-6) und (Komplizierende Prozeduren oder Hauptdiagnose in Tabelle E77-3 und (Nebendiagnose in Tabelle E77-4 oder PCCL > 3) oder Prozedur in Tabelle E77-6 oder (Diagnose in Tabelle E77-5 und Prozedur in Tabelle E77-7))

DRG E77B**Andere Infektionen und Entzündungen der Atmungsorgane mit komplexer Diagnose oder äusserst schwere CC, Alter < 16 Jahre, mehr als ein Belegungstag**

(Mindestens eine Nebendiagnose in Tabelle E77-2 oder Hauptdiagnose in Tabelle E77-3 oder Komplizierende Prozeduren oder PCCL > 3 oder Alter < 16 Jahre oder Prozedur in Tabelle E77-6) und (Alter < 16 Jahre)

DRG E77C**Andere Infektionen und Entzündungen der Atmungsorgane mit komplexer Diagnose oder äusserst schwere CC, Alter > 15 Jahre, mehr als ein Belegungstag**

Mindestens eine Nebendiagnose in Tabelle E77-2 oder Hauptdiagnose in Tabelle E77-3 oder Komplizierende Prozeduren oder PCCL > 3 oder Alter < 16 Jahre oder Prozedur in Tabelle E77-6

DRG E77D**Andere Infektionen und Entzündungen der Atmungsorgane mit schweren CC, Alter > 15 Jahre und mehr als ein Belegungstag**

PCCL > 2

DRG E77E**Andere Infektionen und Entzündungen der Atmungsorgane, Alter > 15 Jahre und mehr als ein Belegungstag****Diagnose E77-1**

A06.5	Lungenabszess durch Amöben	B46.0	Mukormykose der Lunge
A20.2	Lungenpest	B48.5	Pneumozystose
A21.2	Pulmonale Tularämie	B58.3	Toxoplasmose der Lunge
A22.1	Lungenmilzbrand	B66.4	Paragonimiasis
A42.0	Aktinomykose der Lunge	B67.1	Echinococcus-granulosus-Infektion [zystische Echinokokkose] der Lunge
A48.1	Legionellose mit Pneumonie	J09	Grippe durch zoonotische oder pandemische nachgewiesene Influenzaviren
A48.2	Legionellose ohne Pneumonie [Pontiac-Fieber]	J10.0	Grippe mit Pneumonie, saisonale Influenzaviren nachgewiesen
A70	Infektionen durch Chlamydia psittaci	J11.0	Grippe mit Pneumonie, Viren nicht nachgewiesen
B01.2	Varizellen-Pneumonie	J12.0	Pneumonie durch Adenoviren
B05.2	Masern, kompliziert durch Pneumonie	J12.1	Pneumonie durch Respiratory-Syncytial-Viren [RS-Viren]
B25.0	Pneumonie durch Zytomegalieviren	J12.2	Pneumonie durch Parainfluenzaviren
B33.0	Pleurodynia epidemica	J12.3	Pneumonie durch humanes Metapneumovirus
B37.1	Kandidose der Lunge	J12.8	Pneumonie durch sonstige Viren
B38.0	Akute Kokzidioidomykose der Lunge	J12.9	Viruspneumonie, nicht näher bezeichnet
B38.1	Chronische Kokzidioidomykose der Lunge	J13	Pneumonie durch Streptococcus pneumoniae
B38.2	Kokzidioidomykose der Lunge, nicht näher bezeichnet	J14	Pneumonie durch Haemophilus influenzae
B40.0	Akute Blastomykose der Lunge	J15.0	Pneumonie durch Klebsiella pneumoniae
B40.1	Chronische Blastomykose der Lunge	J15.1	Pneumonie durch Pseudomonas
B40.2	Blastomykose der Lunge, nicht näher bezeichnet	J15.2	Pneumonie durch Staphylokokken
B42.0	Sporotrichose der Lunge	J15.3	Pneumonie durch Streptokokken der Gruppe B
B44.0	Invasive Aspergillose der Lunge		
B44.1	Sonstige Aspergillose der Lunge		
B45.0	Kryptokokkose der Lunge		

J15.4	Pneumonie durch sonstige Streptokokken	J69.8	Pneumonie durch sonstige feste und flüssige Substanzen
J15.5	Pneumonie durch Escherichia coli	J85.0	Gangrän und Nekrose der Lunge
J15.6	Pneumonie durch andere gramnegative Bakterien	J85.1	Abszess der Lunge mit Pneumonie
J15.7	Pneumonie durch Mycoplasma pneumoniae	J85.2	Abszess der Lunge ohne Pneumonie
J15.8	Sonstige bakterielle Pneumonie	J85.3	Abszess des Mediastinums
J15.9	Bakterielle Pneumonie, nicht näher bezeichnet	J86.0	Pyothorax mit Fistel
J16.0	Pneumonie durch Chlamydien	J86.9	Pyothorax ohne Fistel
J16.8	Pneumonie durch sonstige näher bezeichnete Infektionserreger	J92.0	Pleuraplaques mit Nachweis von Asbest
J18.0	Bronchopneumonie, nicht näher bezeichnet	J92.9	Pleuraplaques ohne Nachweis von Asbest
J18.1	Lobärpneumonie, nicht näher bezeichnet	J94.1	Fibrothorax
J18.8	Sonstige Pneumonie, Erreger nicht näher bezeichnet	R76.1	Abnorme Reaktion auf Tuberkulintest
J18.9	Pneumonie, nicht näher bezeichnet	U04.9	Schweres akutes respiratorisches Syndrom [SARS], nicht näher bezeichnet
J69.0	Pneumonie durch Nahrung oder Erbrochenes	Z03.0	Beobachtung bei Verdacht auf Tuberkulose
J69.1	Pneumonie durch Öle und Extrakte		

Diagnose E77-2

G04.1	Humane T-Zell-lymphotrope Virus-assoziierte Myelopathie	G82.41	Spastische Tetraparese und Tetraplegie: Akute inkomplette Querschnittlähmung nichttraumatischer Genese
G82.00	Schlaffe Paraparese und Paraplegie: Akute komplette Querschnittlähmung nichttraumatischer Genese	G82.42	Spastische Tetraparese und Tetraplegie: Chronische komplette Querschnittlähmung
G82.01	Schlaffe Paraparese und Paraplegie: Akute inkomplette Querschnittlähmung nichttraumatischer Genese	G82.43	Spastische Tetraparese und Tetraplegie: Chronische inkomplette Querschnittlähmung
G82.02	Schlaffe Paraparese und Paraplegie: Chronische komplette Querschnittlähmung	G82.50	Tetraparese und Tetraplegie, nicht näher bezeichnet: Akute komplette Querschnittlähmung nichttraumatischer Genese
G82.03	Schlaffe Paraparese und Paraplegie: Chronische inkomplette Querschnittlähmung	G82.51	Tetraparese und Tetraplegie, nicht näher bezeichnet: Akute inkomplette Querschnittlähmung nichttraumatischer Genese
G82.10	Spastische Paraparese und Paraplegie: Akute komplette Querschnittlähmung nichttraumatischer Genese	G82.52	Tetraparese und Tetraplegie, nicht näher bezeichnet: Chronische komplette Querschnittlähmung
G82.11	Spastische Paraparese und Paraplegie: Akute inkomplette Querschnittlähmung nichttraumatischer Genese	G82.53	Tetraparese und Tetraplegie, nicht näher bezeichnet: Chronische inkomplette Querschnittlähmung
G82.12	Spastische Paraparese und Paraplegie: Chronische komplette Querschnittlähmung	G83.5	Locked-in-Syndrom
G82.13	Spastische Paraparese und Paraplegie: Chronische inkomplette Querschnittlähmung	G93.80	Apallisches Syndrom
G82.20	Paraparese und Paraplegie, nicht näher bezeichnet: Akute komplette Querschnittlähmung nichttraumatischer Genese	P11.51	Geburtsverletzung der Wirbelsäule und des Rückenmarkes: Mit chronischer Querschnittlähmung
G82.21	Paraparese und Paraplegie, nicht näher bezeichnet: Akute inkomplette Querschnittlähmung nichttraumatischer Genese	P91.80	Locked-in-Syndrom und apallisches Syndrom beim Neugeborenen
G82.22	Paraparese und Paraplegie, nicht näher bezeichnet: Chronische komplette Querschnittlähmung	Q87.0	Angeborene Fehlbildungssyndrome mit vorwiegender Beteiligung des Gesichtes
G82.23	Paraparese und Paraplegie, nicht näher bezeichnet: Chronische inkomplette Querschnittlähmung	Q87.1	Angeborene Fehlbildungssyndrome, die vorwiegend mit Kleinwuchs einhergehen
G82.30	Schlaffe Tetraparese und Tetraplegie: Akute komplette Querschnittlähmung nichttraumatischer Genese	Q87.2	Angeborene Fehlbildungssyndrome mit vorwiegender Beteiligung der Extremitäten
G82.31	Schlaffe Tetraparese und Tetraplegie: Akute inkomplette Querschnittlähmung nichttraumatischer Genese	Q87.3	Angeborene Fehlbildungssyndrome mit vermehrtem Gewebewachstum im frühen Kindesalter
G82.32	Schlaffe Tetraparese und Tetraplegie: Chronische komplette Querschnittlähmung	Q87.4	Marfan-Syndrom
G82.33	Schlaffe Tetraparese und Tetraplegie: Chronische inkomplette Querschnittlähmung	Q87.5	Sonstige angeborene Fehlbildungssyndrome mit sonstigen Skelettveränderungen
G82.40	Spastische Tetraparese und Tetraplegie: Akute komplette Querschnittlähmung nichttraumatischer Genese	Q87.8	Sonstige näher bezeichnete angeborene Fehlbildungssyndrome, anderenorts nicht klassifiziert
		Z94.0	Zustand nach Nierentransplantation
		Z94.1	Zustand nach Herztransplantation
		Z94.2	Zustand nach Lungentransplantation
		Z94.3	Zustand nach Herz-Lungen-Transplantation
		Z94.4	Zustand nach Lebertransplantation
		Z94.81	Zustand nach hämatopoetischer Stammzelltransplantation mit gegenwärtiger Immunsuppression

Diagnose E77-3

A06.5	Lungenabszess durch Amöben	B48.5	Pneumozystose
A20.2	Lungenpest	J12.1	Pneumonie durch Respiratory-Syncytial-Viren [RS-Viren]
A21.2	Pulmonale Tularämie		
A22.1	Lungenmilzbrand	J85.0	Gangrän und Nekrose der Lunge
A42.0	Aktinomykose der Lunge	J85.1	Abszess der Lunge mit Pneumonie
A48.1	Legionellose mit Pneumonie	J85.2	Abszess der Lunge ohne Pneumonie
B25.0	Pneumonie durch Zytomegalieviren	J85.3	Abszess des Mediastinums
B37.1	Kandidose der Lunge	J86.0	Pyothorax mit Fistel
B44.0	Invasive Aspergillose der Lunge	J86.9	Pyothorax ohne Fistel
B44.1	Sonstige Aspergillose der Lunge		

Diagnose E77-4

Z94.0	Zustand nach Nierentransplantation	Z94.4	Zustand nach Lebertransplantation
Z94.1	Zustand nach Herztransplantation	Z94.81	Zustand nach hämatopoetischer Stammzelltransplantation mit gegenwärtiger Immunsuppression
Z94.2	Zustand nach Lungentransplantation		
Z94.3	Zustand nach Herz-Lungen-Transplantation		

Diagnose E77-5

U80.00	Staphylococcus aureus mit Resistenz gegen Oxacillin oder Methicillin [MRSA]	U81.11	Acinetobacter-baumannii-Gruppe mit Multiresistenz 2MRGN NeoPäd
U80.01	Staphylococcus aureus mit Resistenz gegen Glykopeptid-Antibiotika, Chinolone, Streptogramine oder Oxazolidinone und ohne Resistenz gegen Oxacillin oder Methicillin	U81.20	Escherichia coli mit Multiresistenz 3MRGN
		U81.21	Klebsiella pneumoniae mit Multiresistenz 3MRGN
		U81.22	Klebsiella oxytoca mit Multiresistenz 3MRGN
U80.10	Streptococcus pneumoniae mit Resistenz gegen Penicillin oder Oxacillin	U81.23	Sonstige Klebsiellen mit Multiresistenz 3MRGN
		U81.24	Enterobacter-cloacae-Komplex mit Multiresistenz 3MRGN
U80.11	Streptococcus pneumoniae mit Resistenz gegen Makrolid-Antibiotika, Oxazolidinone oder Streptogramine und ohne Resistenz gegen Penicillin oder Oxacillin	U81.25	Citrobacter-freundii-Komplex mit Multiresistenz 3MRGN
		U81.26	Serratia marcescens mit Multiresistenz 3MRGN
		U81.27	Proteus mirabilis mit Multiresistenz 3MRGN
U80.20	Enterococcus faecalis mit Resistenz gegen Glykopeptid-Antibiotika	U81.28	Sonstige Enterobacterales mit Multiresistenz 3MRGN
U80.21	Enterococcus faecalis mit Resistenz gegen Oxazolidinone oder mit High-Level-Aminoglykosid-Resistenz und ohne Resistenz gegen Glykopeptid-Antibiotika	U81.30	Pseudomonas aeruginosa mit Multiresistenz 3MRGN
		U81.31	Acinetobacter-baumannii-Gruppe mit Multiresistenz 3MRGN
		U81.40	Escherichia coli mit Multiresistenz 4MRGN
U80.30	Enterococcus faecium mit Resistenz gegen Glykopeptid-Antibiotika	U81.41	Klebsiella pneumoniae mit Multiresistenz 4MRGN
		U81.42	Klebsiella oxytoca mit Multiresistenz 4MRGN
U80.31	Enterococcus faecium mit Resistenz gegen Oxazolidinone oder Streptogramine oder mit High-Level-Aminoglykosid-Resistenz und ohne Resistenz gegen Glykopeptid-Antibiotika	U81.43	Sonstige Klebsiellen mit Multiresistenz 4MRGN
		U81.44	Enterobacter-cloacae-Komplex mit Multiresistenz 4MRGN
U80.8	Sonstige grampositive Bakterien mit Multiresistenz gegen Antibiotika	U81.45	Citrobacter-freundii-Komplex mit Multiresistenz 4MRGN
		U81.46	Serratia marcescens mit Multiresistenz 4MRGN
U81.00	Escherichia coli mit Multiresistenz 2MRGN NeoPäd	U81.47	Proteus mirabilis mit Multiresistenz 4MRGN
U81.01	Klebsiella pneumoniae mit Multiresistenz 2MRGN NeoPäd	U81.48	Sonstige Enterobacterales mit Multiresistenz 4MRGN
		U81.50	Pseudomonas aeruginosa mit Multiresistenz 4MRGN
U81.02	Klebsiella oxytoca mit Multiresistenz 2MRGN NeoPäd	U81.51	Acinetobacter-baumannii-Gruppe mit Multiresistenz 4MRGN
		U81.6	Burkholderia, Stenotrophomonas und andere Nonfermenter mit Resistenz gegen Chinolone, Amikacin, Ceftazidim, Piperacillin/Tazobactam oder Cotrimoxazol
U81.03	Sonstige Klebsiellen mit Multiresistenz 2MRGN NeoPäd		
U81.04	Enterobacter-cloacae-Komplex mit Multiresistenz 2MRGN NeoPäd	U81.8	Sonstige gramnegative Bakterien mit Multiresistenz gegen Antibiotika
U81.05	Citrobacter-freundii-Komplex mit Multiresistenz 2MRGN NeoPäd	U82.0	Mycobacterium tuberculosis mit Resistenz gegen ein oder mehrere Erstrangmedikamente
U81.06	Serratia marcescens mit Multiresistenz 2MRGN NeoPäd	U82.1	Multi-Drug Resistant Tuberculosis [MDR-TB]
U81.07	Proteus mirabilis mit Multiresistenz 2MRGN NeoPäd	U82.2	Atypische Mykobakterien oder Nocardia mit Resistenz gegen ein oder mehrere Erstrangmedikamente
U81.08	Sonstige Enterobacterales mit Multiresistenz 2MRGN NeoPäd		
U81.10	Pseudomonas aeruginosa mit Multiresistenz 2MRGN NeoPäd		

Prozedur E77-6

33.24.10 †↔	Tracheobronchoskopie (flexible) (starr) mit Bürste zur Sekret oder Probenentnahme	33.24.13 †↔	Tracheobronchoskopie (flexible) (starr) mit (Exzisions-) Biopsie
33.24.11 †↔	Tracheobronchoskopie (flexible) (starr) mit bronchoalveolärer Lavage	33.24.14 †↔	Tracheobronchoskopie (flexible) (starr) mit transbronchiale Nadelaspiration
33.24.12 †↔	Tracheobronchoskopie (flexible) (starr) mit Bürstenzytologie der Lunge	33.24.16 †↔	Tracheobronchoskopie mit Kryobiopsie

Prozedur E77-7

99.84.16 †↔	Kontaktisolation, mindestens 7 bis 13 Behandlungstage	99.84.1C †↔	Kontaktisolation, mindestens 42 bis 55 Behandlungstage
99.84.17 †↔	Kontaktisolation, mindestens 14 bis 20 Behandlungstage	99.84.1D †↔	Kontaktisolation, mindestens 56 bis 69 Behandlungstage
99.84.1A †↔	Kontaktisolation, mindestens 21 bis 27 Behandlungstage	99.84.1E †↔	Kontaktisolation, mindestens 70 bis 83 Behandlungstage
99.84.1B †↔	Kontaktisolation, mindestens 28 bis 41 Behandlungstage	99.84.1F †↔	Kontaktisolation, 84 und mehr Behandlungstage

ADRG E78**Kontrolle und Optimierung einer bestehenden Beatmungstherapie, bis 2 Belegungstage**

Prozedur in Tabelle E78-1 und Verweildauer < 3 Tage

DRG E78Z**Kontrolle und Optimierung einer bestehenden Beatmungstherapie, bis 2 Belegungstage****Prozedur E78-1**

93.9G.21 †↔	Maskenüberdrucktherapie, CPAP, Kontrolle und Optimierung einer bestehenden Einstellung, innerhalb von 3 Tagen	93.9G.41 †↔	Maskenüberdrucktherapie, BiPAP, Kontrolle und Optimierung einer bestehenden Einstellung, innerhalb von 3 Tagen
93.9G.22 †↔	Maskenüberdrucktherapie, CPAP, Kontrolle und Optimierung einer bestehenden Einstellung, über mehr als 3 Tage	93.9G.42 †↔	Maskenüberdrucktherapie, BiPAP, Kontrolle und Optimierung einer bestehenden Einstellung, über mehr als 3 Tage

ADRG E86**Krankheiten und Störungen der Atmungsorgane, ein Belegungstag**

Verweildauer ist gleich 1 Tag

DRG E86A**Krankheiten und Störungen der Atmungsorgane mit komplexer Behandlung oder bestimmter Diagnostik, ein Belegungstag**

Mindestens eine Prozedur in Tabelle E86-2

DRG E86B**Krankheiten und Störungen der Atmungsorgane bei BNB oder transthorakaler Lungenbiopsie, ein Belegungstag**

Hauptdiagnose in Tabelle E86-1 oder Prozedur in Tabelle E86-3

DRG E86C**Krankheiten und Störungen der Atmungsorgane, ein Belegungstag****Diagnose E86-1**

C33	Bösartige Neubildung der Trachea	C38.2	Bösartige Neubildung: Hinteres Mediastinum
C34.0	Bösartige Neubildung: Hauptbronchus	C38.3	Bösartige Neubildung: Mediastinum, Teil nicht näher bezeichnet
C34.1	Bösartige Neubildung: Oberlappen (-Bronchus)	C38.4	Bösartige Neubildung: Pleura
C34.2	Bösartige Neubildung: Mittellappen (-Bronchus)	C38.8	Bösartige Neubildung: Herz, Mediastinum und Pleura, mehrere Teilbereiche überlappend
C34.3	Bösartige Neubildung: Unterlappen (-Bronchus)	C39.8	Bösartige Neubildung: Atmungsorgane und sonstige intrathorakale Organe, mehrere Teilbereiche überlappend
C34.8	Bösartige Neubildung: Bronchus und Lunge, mehrere Teilbereiche überlappend		
C34.9	Bösartige Neubildung: Bronchus oder Lunge, nicht näher bezeichnet		
C38.1	Bösartige Neubildung: Vorderes Mediastinum		

C39.9	Bösartige Neubildung: Ungenau bezeichnete Lokalisationen des Atmungssystems	D02.4	Carcinoma in situ: Atmungssystem, nicht näher bezeichnet
C45.0	Mesotheliom der Pleura	D38.1	Neubildung unsicheren oder unbekanntem Verhaltens: Trachea, Bronchus und Lunge
C47.3	Bösartige Neubildung: Periphere Nerven des Thorax	D38.2	Neubildung unsicheren oder unbekanntem Verhaltens: Pleura
C49.3	Bösartige Neubildung: Bindegewebe und andere Weichteilgewebe des Thorax	D38.3	Neubildung unsicheren oder unbekanntem Verhaltens: Mediastinum
C76.1	Bösartige Neubildung ungenau bezeichneter Lokalisationen: Thorax	D38.4	Neubildung unsicheren oder unbekanntem Verhaltens: Thymus
C78.0	Sekundäre bösartige Neubildung der Lunge	D38.5	Neubildung unsicheren oder unbekanntem Verhaltens: Sonstige Atmungsorgane
C78.1	Sekundäre bösartige Neubildung des Mediastinums	D38.6	Neubildung unsicheren oder unbekanntem Verhaltens: Atmungsorgan, nicht näher bezeichnet
C78.2	Sekundäre bösartige Neubildung der Pleura		
C78.3	Sekundäre bösartige Neubildung sonstiger und nicht näher bezeichneter Atmungsorgane		
D02.1	Carcinoma in situ: Trachea		
D02.2	Carcinoma in situ: Bronchus und Lunge		
D02.3	Carcinoma in situ: Sonstige Teile des Atmungssystems		

Prozedur E86-2

33.22 †↔	Flexible Tracheobronchoskopie	92.23.02 ↔	Telekobaltgerät 3 bis 4 Bestrahlungsfelder
33.23.11 †↔	Tracheobronchoskopie mit starrem Bronchoskop	92.23.03 ↔	Telekobaltgerät mehr als 4 Bestrahlungsfelder oder 3D-geplante Bestrahlung
33.23.13 †↔	Fluoreszenztracheobronchoskopie	92.23.08 ↔	Hochvoltstrahlentherapie, andere Isotope
33.23.14 †↔	Tracheobronchoskopie mit Ballonkatheter zur Messung kollateraler Ventilation	92.23.09 ↔	Telekobaltgerät, sonstige
33.23.99 †↔	Sonstige Tracheobronchoskopie, sonstige	92.24.00 ↔	Teleradiotherapie mit Photonen, Linearbeschleuniger, n.n.bez.
33.24.00 †↔	Geschlossene [endoskopische] Bronchusbiopsie, n.n.bez.	92.24.01 ↔	Teleradiotherapie mit Photonen, Linearbeschleuniger, Grossfeldbestrahlung
33.24.10 †↔	Tracheobronchoskopie (flexible) (starr) mit Bürste zur Sekret oder Probenentnahme	92.24.02 ↔	Teleradiotherapie mit Photonen, Linearbeschleuniger, Halbkörperbestrahlung
33.24.11 †↔	Tracheobronchoskopie (flexible) (starr) mit bronchoalveolärer Lavage	92.24.03 ↔	Teleradiotherapie mit Photonen, Linearbeschleuniger, Ganzkörperbestrahlung
33.24.12 †↔	Tracheobronchoskopie (flexible) (starr) mit Bürstenzytologie der Lunge	92.24.04 ↔	Teleradiotherapie mit Photonen, Linearbeschleuniger, Intraoperative Strahlentherapie
33.24.13 †↔	Tracheobronchoskopie (flexible) (starr) mit (Exzisions-) Biopsie	92.24.09 ↔	Teleradiotherapie mit Photonen, Linearbeschleuniger, sonstige
33.24.14 †↔	Tracheobronchoskopie (flexible) (starr) mit transbronchiale Nadelaspiration	92.24.11 ↔	Teleradiotherapie mit Photonen, Linearbeschleuniger, mit bildgestützter Einstellung, bis zu 2 Bestrahlungsfelder
33.24.16 †↔	Tracheobronchoskopie mit Kryobiopsie	92.24.12 ↔	Teleradiotherapie mit Photonen, Linearbeschleuniger, mit bildgestützter Einstellung, mehr als 2 Bestrahlungsfelder
33.24.99 †↔	Geschlossene [endoskopische] Bronchusbiopsie, sonstige	92.24.13 ↔	Teleradiotherapie mit Photonen, Linearbeschleuniger, mit bildgestützter Einstellung, 3D-geplante Bestrahlung
33.94.00 †↔	Implantation eines Markers oder Tracers an Lunge und Bronchus, n.n.bez.	92.24.14 ↔	Teleradiotherapie mit Photonen, Linearbeschleuniger, mit bildgestützter Einstellung, intensitätsmodulierte Radiotherapie
33.94.09 †↔	Implantation eines Markers oder Tracers an Lunge und Bronchus, sonstige	92.24.21 ↔	Teleradiotherapie mit Photonen, Linearbeschleuniger, ohne bildgestützte Einstellung, bis zu 2 Bestrahlungsfelder:
33.94.11 †↔	Implantation eines Markers oder Tracers zur Lokalisation bzw. Steuerung der therapeutischen Intervention an Lunge und Bronchus, perkutan	92.24.22 ↔	Teleradiotherapie mit Photonen, Linearbeschleuniger, ohne bildgestützte Einstellung, mehr als 2 Bestrahlungsfelder
33.94.12 †↔	Implantation eines Markers oder Tracers zur Lokalisation bzw. Steuerung der therapeutischen Intervention an Lunge und Bronchus, bronchoskopisch	92.24.23 ↔	Teleradiotherapie mit Photonen, Linearbeschleuniger, ohne bildgestützte Einstellung, 3D-geplante Bestrahlung
88.73.20 †↔	Transbronchiale Endosonographie	92.24.24 ↔	Teleradiotherapie mit Photonen, Linearbeschleuniger, ohne bildgestützte Einstellung, intensitätsmodulierte Radiotherapie
92.20 ↔	Infusion von flüssigem Radioisotop	92.24.30 ↔	Teleradiotherapie mit Photonen, hochkomplexe Radiotherapie mit spezialisierter Ausstattung
92.21.00 ↔	Oberflächenstrahlentherapie, n.n.bez.	92.25.00 ↔	Teleradiotherapie mit Elektronen, Linearbeschleuniger, n.n.bez.
92.21.01 ↔	Oberflächenstrahlentherapie, bis zu 2 Bestrahlungsfelder	92.25.01 ↔	Teleradiotherapie mit Elektronen, Linearbeschleuniger, Grossfeldbestrahlung
92.21.02 ↔	Oberflächenstrahlentherapie, mehr als 2 Bestrahlungsfelder	92.25.02 ↔	Teleradiotherapie mit Elektronen, Linearbeschleuniger, Halbkörperbestrahlung
92.22.00 ↔	Orthovoltstrahlentherapie, n.n.bez.		
92.22.01 ↔	Orthovoltstrahlentherapie, bis zu 2 Bestrahlungsfelder		
92.22.02 ↔	Orthovoltstrahlentherapie, mehr als 2 Bestrahlungsfelder		
92.22.11 ↔	Intraoperative Röntgenstrahlentherapie, bis 300 kV		
92.22.12 ↔	Intraoperative Röntgenstrahlentherapie, 300 kV - < 1 MV		
92.22.19 ↔	Intraoperative Röntgenstrahlentherapie, sonstige		
92.23.00 ↔	Hochvoltstrahlentherapie, n.n.bez.		
92.23.01 ↔	Telekobaltgerät bis zu 2 Bestrahlungsfelder		

92.25.03 ↔	Teleradiotherapie mit Elektronen, Linearbeschleuniger, Ganzkörperbestrahlung	92.27.40 ↔	Implantation oder Einsetzen radioaktiver Elemente (Brachytherapie mit umschlossenen Radionukliden), intraoperativ
92.25.04 ↔	Teleradiotherapie mit Elektronen, Linearbeschleuniger, Intraoperative Strahlentherapie	92.27.70 ↔	Radioaktive Moulagen, n.n.bez.
92.25.09 ↔	Teleradiotherapie mit Elektronen, Linearbeschleuniger, sonstige	92.27.71 ↔	Radioaktive Moulagen, Konstruktion und Applikation von oberflächlichen radioaktiven Moulagen
92.25.11 ↔	Teleradiotherapie mit Elektronen, Linearbeschleuniger, mit bildgestützter Einstellung	92.27.72 ↔	Radioaktive Moulagen, Konstruktion und Applikation von nicht auf der Körperoberfläche verwendeten Applikatoren
92.25.12 ↔	Teleradiotherapie mit Elektronen, Linearbeschleuniger, mit bildgestützter Einstellung, bis zu 2 Bestrahlungsfelder	92.27.73 ↔	Radioaktive Moulagen, Konstruktion und Applikation von Augenapplikatoren
92.25.13 ↔	Teleradiotherapie mit Elektronen, Linearbeschleuniger, mit bildgestützter Einstellung, mehr als 2 Bestrahlungsfelder	92.27.79 ↔	Radioaktive Moulagen, sonstige
92.25.14 ↔	Teleradiotherapie mit Elektronen, Linearbeschleuniger, mit bildgestützter Einstellung, 3D-geplante Bestrahlung	92.28.00 ↔	Injektion, Instillation oder orale Gabe von Radioisotopen, n.n.bez.
92.25.15 ↔	Teleradiotherapie mit Elektronen, Linearbeschleuniger, mit bildgestützter Einstellung, intensitätsmodulierte Radiotherapie	92.28.09 ↔	Injektion, Instillation oder orale Gabe von Radioisotopen, sonstige
92.25.21 ↔	Teleradiotherapie mit Elektronen, Linearbeschleuniger, ohne bildgestützte Einstellung, bis zu 2 Bestrahlungsfelder	92.28.11 ↔	Therapie mit offenen Radionukliden bei Knochenmetastasen
92.25.22 ↔	Teleradiotherapie mit Elektronen, Linearbeschleuniger, ohne bildgestützte Einstellung, mehr als 2 Bestrahlungsfelder	92.28.14 ↔	Instillation von offenen Radionukliden in Gelenke
92.25.23 ↔	Teleradiotherapie mit Elektronen, Linearbeschleuniger, ohne bildgestützte Einstellung, 3D-geplante Bestrahlung	92.28.24 ↔	Selektive intravaskuläre Radiochemoembolisation mit I-131-Lipiodol
92.25.24 ↔	Teleradiotherapie mit Elektronen, Linearbeschleuniger, ohne bildgestützte Einstellung, intensitätsmodulierte Radiotherapie	92.28.25 ↔	Selektive intravaskuläre Radionuklidtherapie (SIRT) durch Embolisation von Yttrium-90-markierten Mikrosphären
92.26.00 ↔	Teleradiotherapie mit anderen Partikelstrahlen, n.n.bez.	92.28.26 ↔	Selektive intravaskuläre Radionuklidtherapie (SIRT) durch Embolisation von Holmium-166 markierten Mikrosphären
92.26.99 ↔	Teleradiotherapie mit anderen Partikelstrahlen, sonstige	92.28.33 ↔	Endovaskuläre Brachytherapie mit Rhenium-188
92.27.00 ↔	Implantation oder Einsetzen radioaktiver Elemente (Brachytherapie mit umschlossenen Radionukliden), Körperoberfläche, sonstiger oder n.n.bez. Applikationsort	92.28.41 ↔	Radiojodtherapie bis 1,2 GBq I-131, ohne Gabe von rekombinantem Thyreotropin (rh-TSH)
92.27.10 ↔	Implantation oder Einsetzen radioaktiver Elemente (Brachytherapie mit umschlossenen Radionukliden), weibliche Geschlechtsorgane, n.n.bez.	92.28.42 ↔	Radiojodtherapie bis 1,2 GBq I-131, mit Gabe von rekombinantem Thyreotropin (rh-TSH)
92.27.11 ↔	Implantation oder Einsetzen radioaktiver Elemente (Brachytherapie mit umschlossenen Radionukliden), intrauterin	92.28.43 ↔	Radiojodtherapie über 1,2 bis unter 5 GBq I-131, ohne Gabe von rekombinantem Thyreotropin (rh-TSH)
92.27.12 ↔	Implantation oder Einsetzen radioaktiver Elemente (Brachytherapie mit umschlossenen Radionukliden), intravaginal	92.28.44 ↔	Radiojodtherapie über 1,2 bis unter 5 GBq I-131, mit Gabe von rekombinantem Thyreotropin (rh-TSH)
92.27.13 ↔	Implantation oder Einsetzen radioaktiver Elemente (Brachytherapie mit umschlossenen Radionukliden), intrauterin und intravaginal kombiniert	92.28.45 ↔	Radiojodtherapie mit 5 und mehr GBq I-131, ohne Gabe von rekombinantem Thyreotropin (rh-TSH)
92.27.21 ↔	Implantation oder Einsetzen radioaktiver Elemente (Brachytherapie mit umschlossenen Radionukliden), Körperoberfläche	92.28.46 ↔	Radiojodtherapie mit 5 und mehr GBq I-131, mit Gabe von rekombinantem Thyreotropin (rh-TSH)
92.27.22 ↔	Implantation oder Einsetzen radioaktiver Elemente (Brachytherapie mit umschlossenen Radionukliden), intrakavitär	92.28.51 ↔	Radioimmuntherapie mit 90Y-Ibritumomab-Tiuxetan, parenteral
92.27.23 ↔	Implantation oder Einsetzen radioaktiver Elemente (Brachytherapie mit umschlossenen Radionukliden), intraluminal	92.28.52 ↔	Radioimmuntherapie mit Jod 131 [I-131] Tositumomab, parenteral
92.27.30 ↔	Implantation oder Einsetzen radioaktiver Elemente (Brachytherapie mit umschlossenen Radionukliden), Gefäss n.n.bez.	92.28.53 ↔	Radioimmuntherapie mit sonstigen Antikörpern, parenteral
92.27.31 ↔	Implantation oder Einsetzen radioaktiver Elemente (Brachytherapie mit umschlossenen Radionukliden), Koronargefäss	92.28.64 ↔	Radiorezeptorthherapie mit dem DOTA-konjugierten Somatostatin-Analagon TOC (Octreotide)
92.27.39 ↔	Implantation oder Einsetzen radioaktiver Elemente (Brachytherapie mit umschlossenen Radionukliden), sonstiges Gefäss	92.28.65 ↔	Radiorezeptorthherapie mit dem DOTA-konjugierten Somatostatin-Analagon TATE (Octreotate)
		92.28.66 ↔	Radiorezeptorthherapie mit Somatostatin-Antagonisten
		92.28.67 ↔	Radiorezeptorthherapie mit PSMA-Liganden
		92.28.69 ↔	Radiotherapie mit kleinen Molekülen, sonstige
		92.28.71 ↔	Gabe von Jod-131-MIBG (Metajodbenzylguanidin) parenteral
		92.29.00 ↔	Brachytherapie mit umschlossenen Radionukliden, n.n.bez.
		92.29.09 ↔	Brachytherapie mit umschlossenen Radionukliden, sonstige
		92.29.11 ↔	Interstitielle Brachytherapie mit Implantation von entfernbaren Strahlern in einer Ebene, niedrige Dosisleistung
		92.29.12 ↔	Interstitielle Brachytherapie mit Implantation von entfernbaren Strahlern in einer Ebene, gepulste Dosisleistung (Pulsed dose rate)
		92.29.13 ↔	Interstitielle Brachytherapie mit Implantation von entfernbaren Strahlern in einer Ebene, hohe Dosisleistung

92.29.19 ↔ Interstitielle Brachytherapie mit Implantation von entfernbaren Strahlern in einer Ebene, sonstige	92.30.02 ↔ Stereotaktische Bestrahlung, einzeitig, extrazerebral, n.n.bez.
92.29.21 ↔ Interstitielle Brachytherapie mit Volumenimplantation von entfernbaren Strahlern in mehreren Ebenen, niedrige Dosisleistung	92.30.20 ↔ Stereotaktische Bestrahlung, einzeitig, zerebral, intensitätsmodulierte Radiotherapie
92.29.22 ↔ Interstitielle Brachytherapie mit Volumenimplantation von entfernbaren Strahlern in mehreren Ebenen, gepulste Dosisleistung (Pulsed dose rate)	92.30.21 ↔ Stereotaktische Bestrahlung, einzeitig, zerebral, intensitätsmodulierte Bogenbestrahlung (IMAT)
92.29.23 ↔ Interstitielle Brachytherapie mit Volumenimplantation von entfernbaren Strahlern in mehreren Ebenen, hohe Dosisleistung	92.30.22 ↔ Stereotaktische Bestrahlung, einzeitig, zerebral, bildgestützte Einstellung
92.29.24 ↔ Brachytherapie mit Implantation von entfernbaren Strahlern in mehreren Ebenen, hohe Dosisleistung, intraoperativ	92.30.30 ↔ Stereotaktische Bestrahlung, einzeitig, extrazerebral, intensitätsmodulierte Radiotherapie
92.29.29 ↔ Interstitielle Brachytherapie mit Volumenimplantation von entfernbaren Strahlern in mehreren Ebenen, sonstige	92.30.31 ↔ Stereotaktische Bestrahlung, einzeitig, extrazerebral, intensitätsmodulierte Bogenbestrahlung (IMAT)
92.29.31 ↔ Interstitielle Brachytherapie mit Implantation von permanenten Strahlern, bis 10 Quellen	92.30.32 ↔ Stereotaktische Bestrahlung, einzeitig, extrazerebral, bildgestützte Einstellung
92.29.32 ↔ Interstitielle Brachytherapie mit Implantation von permanenten Strahlern, von 11 bis 15 Quellen	92.30.99 ↔ Stereotaktische Bestrahlung, einzeitig, sonstige
92.29.33 ↔ Interstitielle Brachytherapie mit Implantation von permanenten Strahlern, von 16 bis 20 Quellen	92.31.00 ↔ Radiochirurgie mit Photonen n.n.bez., zerebral
92.29.34 ↔ Interstitielle Brachytherapie mit Implantation von permanenten Strahlern, von 21 bis 25 Quellen	92.31.10 ↔ Radiochirurgie mit Photonen n.n.bez., extrazerebral
92.29.35 ↔ Interstitielle Brachytherapie mit Implantation von permanenten Strahlern, von 26 bis 30 Quellen	92.32.00 ↔ Mehrquellige Photon-Radiochirurgie, n.n.bez.
92.29.36 ↔ Interstitielle Brachytherapie mit Implantation von permanenten Strahlern, von 31 bis 35 Quellen	92.32.01 ↔ Mehrquellige Photon-Radiochirurgie, Gamma-knife
92.29.37 ↔ Interstitielle Brachytherapie mit Implantation von permanenten Strahlern, von 36 bis 40 Quellen	92.33.00 ↔ Teilchen-Radiochirurgie, n.n.bez.
92.29.38 ↔ Interstitielle Brachytherapie mit Implantation von permanenten Strahlern, von 41 bis 45 Quellen	92.33.01 ↔ Andere Hochvoltstrahlentherapie, stereotaktische Bestrahlung, einzeitig, zerebral
92.29.39 ↔ Interstitielle Brachytherapie mit Implantation von permanenten Strahlern, von 46 bis 50 Quellen	92.33.11 ↔ Andere Hochvoltstrahlentherapie, stereotaktische Bestrahlung, einzeitig, extrazerebral
92.29.3A ↔ Interstitielle Brachytherapie mit Implantation von permanenten Strahlern, von 51 bis 55 Quellen	92.39.00 ↔ Sonstige stereotaktische Radiochirurgie, n.n.bez.
92.29.3B ↔ Interstitielle Brachytherapie mit Implantation von permanenten Strahlern, von 56 bis 60 Quellen	92.39.01 ↔ Andere Hochvoltstrahlentherapie, stereotaktische Bestrahlung, fraktioniert, zerebral, n.n.bez.
92.29.3C ↔ Interstitielle Brachytherapie mit Implantation von permanenten Strahlern, von 61 bis 65 Quellen	92.39.11 ↔ Andere Hochvoltstrahlentherapie, stereotaktische Bestrahlung, fraktioniert, extrazerebral, n.n.bez.
92.29.3D ↔ Interstitielle Brachytherapie mit Implantation von permanenten Strahlern, von 66 bis 70 Quellen	92.39.20 ↔ Andere Hochvoltstrahlentherapie, stereotaktische Bestrahlung, fraktioniert, zerebral, intensitätsmodulierte Radiotherapie
92.29.3E ↔ Interstitielle Brachytherapie mit Implantation von permanenten Strahlern, von 71 und mehr Quellen	92.39.21 ↔ Andere Hochvoltstrahlentherapie, stereotaktische Bestrahlung, fraktioniert, zerebral, intensitätsmodulierte Bogenbestrahlung (IMAT)
92.29.40 ↔ Brachytherapie mit Oberflächenapplikatoren, n.n.bez.	92.39.22 ↔ Andere Hochvoltstrahlentherapie, stereotaktische Bestrahlung, fraktioniert, zerebral, bildgestützte Einstellung
92.29.49 ↔ Brachytherapie mit Oberflächenapplikatoren, sonstige	92.39.29 ↔ Andere Hochvoltstrahlentherapie, stereotaktische Bestrahlung, fraktioniert, zerebral, sonstige
92.29.51 ↔ Entfernung von umschlossenen Radionukliden oder inaktiven Applikatoren unter Anästhesie	92.39.30 ↔ Andere Hochvoltstrahlentherapie, stereotaktische Bestrahlung, fraktioniert, extrazerebral, intensitätsmodulierte Radiotherapie
92.30.00 ↔ Stereotaktische Bestrahlung, einzeitig, n.n.bez.	92.39.31 ↔ Andere Hochvoltstrahlentherapie, stereotaktische Bestrahlung, fraktioniert, extrazerebral, intensitätsmodulierte Bogenbestrahlung (IMAT)
92.30.01 ↔ Stereotaktische Bestrahlung, einzeitig, zerebral, n.n.bez.	92.39.32 ↔ Andere Hochvoltstrahlentherapie, stereotaktische Bestrahlung, fraktioniert, extrazerebral, bildgestützte Einstellung
	92.39.39 ↔ Andere Hochvoltstrahlentherapie, stereotaktische Bestrahlung, fraktioniert, extrazerebral, sonstige
	92.41 ↔ Intraoperative Strahlentherapie mit Elektronen
	99.25.51 ↔ Nicht komplexe Chemotherapie
	99.25.52 ↔ Mittelgradig komplexe und intensive Chemotherapie

Prozedur E86-3

33.26.00 †↔ Geschlossene [perkutane] [Nadel-] Lungenbiopsie, n.n.bez.	33.26.13 †↔ Transthorakale Lungenbiopsie (TTL), mit Stanzbiopsie mit Clipmarkierung
33.26.11 †↔ Transthorakale Lungenbiopsie (TTL), mit Feinnadelaspiration	33.26.99 †↔ Geschlossene [perkutane] [Nadel-] Lungenbiopsie, sonstige
33.26.12 †↔ Transthorakale Lungenbiopsie (TTL), mit Stanzbiopsie ohne Clipmarkierung	

ADRG E87**Krankheiten und Störungen der Atmungsorgane, intensivmedizinische Komplexbehandlung / IMCK > 119 Aufwandspunkten**

Mindestens eine Prozedur in Tabelle E87-1

DRG E87Z**Krankheiten und Störungen der Atmungsorgane, intensivmedizinische Komplexbehandlung / IMCK > 119 Aufwandspunkten****Prozedur E87-1**

99.B7.12 †↔ Intensivmedizinische Komplexbehandlung, 120 bis 184 Aufwandspunkte	99.B8.12 †↔ IMC-Komplexbehandlung des Erwachsenen, 120 bis 184 Aufwandspunkte
99.B7.13 †↔ Intensivmedizinische Komplexbehandlung, 185 bis 360 Aufwandspunkte	99.B8.13 †↔ IMC-Komplexbehandlung des Erwachsenen, 185 bis 360 Aufwandspunkte
99.B7.14 †↔ Intensivmedizinische Komplexbehandlung, 361 bis 552 Aufwandspunkte	99.B8.14 †↔ IMC-Komplexbehandlung des Erwachsenen, 361 bis 552 Aufwandspunkte
99.B7.15 †↔ Intensivmedizinische Komplexbehandlung, 553 bis 828 Aufwandspunkte	99.B8.15 †↔ IMC-Komplexbehandlung des Erwachsenen, 553 bis 828 Aufwandspunkte
99.B7.16 †↔ Intensivmedizinische Komplexbehandlung, 829 bis 1104 Aufwandspunkte	99.B8.16 †↔ IMC-Komplexbehandlung des Erwachsenen, 829 bis 1104 Aufwandspunkte
99.B7.17 †↔ Intensivmedizinische Komplexbehandlung, 1105 bis 1380 Aufwandspunkte	99.B8.17 †↔ IMC-Komplexbehandlung des Erwachsenen, 1105 bis 1380 Aufwandspunkte
99.B7.18 †↔ Intensivmedizinische Komplexbehandlung, 1381 bis 1656 Aufwandspunkte	99.B8.18 †↔ IMC-Komplexbehandlung des Erwachsenen, 1381 bis 1656 Aufwandspunkte
99.B7.1A †↔ Intensivmedizinische Komplexbehandlung, 1657 bis 1932 Aufwandspunkte	99.B8.1A †↔ IMC-Komplexbehandlung des Erwachsenen, 1657 bis 1932 Aufwandspunkte
99.B7.1B †↔ Intensivmedizinische Komplexbehandlung, 1933 bis 2208 Aufwandspunkte	99.B8.1B †↔ IMC-Komplexbehandlung des Erwachsenen, 1933 bis 2208 Aufwandspunkte
99.B7.1C †↔ Intensivmedizinische Komplexbehandlung, 2209 bis 2484 Aufwandspunkte	99.B8.1C †↔ IMC-Komplexbehandlung des Erwachsenen, 2209 bis 2484 Aufwandspunkte
99.B7.1D †↔ Intensivmedizinische Komplexbehandlung, 2485 bis 2760 Aufwandspunkte	99.B8.1D †↔ IMC-Komplexbehandlung des Erwachsenen, 2485 bis 2760 Aufwandspunkte
99.B7.1E †↔ Intensivmedizinische Komplexbehandlung, 2761 bis 3220 Aufwandspunkte	99.B8.1E †↔ IMC-Komplexbehandlung des Erwachsenen, 2761 bis 3220 Aufwandspunkte
99.B7.1F †↔ Intensivmedizinische Komplexbehandlung, 3221 bis 3680 Aufwandspunkte	99.B8.1F †↔ IMC-Komplexbehandlung des Erwachsenen, 3221 bis 3680 Aufwandspunkte
99.B7.1G †↔ Intensivmedizinische Komplexbehandlung, 3681 bis 4600 Aufwandspunkte	99.B8.1G †↔ IMC-Komplexbehandlung des Erwachsenen, 3681 bis 4600 Aufwandspunkte
99.B7.1H †↔ Intensivmedizinische Komplexbehandlung, 4601 bis 5520 Aufwandspunkte	99.B8.1H †↔ IMC-Komplexbehandlung des Erwachsenen, 4601 bis 5520 Aufwandspunkte
99.B7.1I †↔ Intensivmedizinische Komplexbehandlung, 5521 bis 7360 Aufwandspunkte	99.B8.1I †↔ IMC-Komplexbehandlung des Erwachsenen, 5521 bis 7360 Aufwandspunkte
99.B7.1J †↔ Intensivmedizinische Komplexbehandlung, 7361 bis 9200 Aufwandspunkte	99.B8.1J †↔ IMC-Komplexbehandlung des Erwachsenen, 7361 bis 9200 Aufwandspunkte
99.B7.1K †↔ Intensivmedizinische Komplexbehandlung, 9201 bis 11040 Aufwandspunkte	99.B8.1K †↔ IMC-Komplexbehandlung des Erwachsenen, 9201 bis 11040 Aufwandspunkte
99.B7.1L †↔ Intensivmedizinische Komplexbehandlung, 11041 bis 13800 Aufwandspunkte	99.B8.1L †↔ IMC-Komplexbehandlung des Erwachsenen, 11041 bis 13800 Aufwandspunkte
99.B7.1M †↔ Intensivmedizinische Komplexbehandlung, 13801 bis 16560 Aufwandspunkte	99.B8.1M †↔ IMC-Komplexbehandlung des Erwachsenen, 13801 bis 16560 Aufwandspunkte
99.B7.1N †↔ Intensivmedizinische Komplexbehandlung, 16561 bis 19320 Aufwandspunkte	99.B8.1N †↔ IMC-Komplexbehandlung des Erwachsenen, 16561 bis 19320 Aufwandspunkte
99.B7.1O †↔ Intensivmedizinische Komplexbehandlung, 19321 und mehr Aufwandspunkte	99.B8.1O †↔ IMC-Komplexbehandlung des Erwachsenen, 19321 und mehr Aufwandspunkte

ADRG E90**Krankheiten und Störungen der Atmungsorgane mit IMC Komplexbehandlung > 196/184 Aufwandspunkte oder Beatmung > 24 Stunden**

Mindestens eine Prozedur in Tabelle E90-1 und nicht [Intensivmedizinische Komplexbehandlung > 392 / 552 Aufwandspunkte] oder Dauer der maschinellen Beatmung > 24 Stunden

DRG E90A**Krankheiten und Störungen der Atmungsorgane mit IMC Komplexbehandlung > 392/552 Aufwandspunkte**

Mindestens eine Prozedur in Tabelle E90-2

DRG E90B**Krankheiten und Störungen der Atmungsorgane mit IMC Komplexbehandlung > 196/184 Aufwandspunkte mit Beatmung > 95 Stunden oder komplexer OR-Prozedur**

Komplexe OR-Prozeduren oder Dauer der maschinellen Beatmung > 95 Stunden

DRG E90C**Krankheiten und Störungen der Atmungsorgane mit IMC Komplexbehandlung > 196/184 Aufwandspunkte oder Beatmung > 24 Stunden****Prozedur E90-1**

99.B8.13 †↔ IMC-Komplexbehandlung des Erwachsenen, 185 bis 360 Aufwandspunkte	99.B8.23 †↔ IMC-Komplexbehandlung im Kindesalter, 589 bis 784 Aufwandspunkte
99.B8.14 †↔ IMC-Komplexbehandlung des Erwachsenen, 361 bis 552 Aufwandspunkte	99.B8.24 †↔ IMC-Komplexbehandlung im Kindesalter, 785 bis 980 Aufwandspunkte
99.B8.15 †↔ IMC-Komplexbehandlung des Erwachsenen, 553 bis 828 Aufwandspunkte	99.B8.25 †↔ IMC-Komplexbehandlung im Kindesalter, 981 bis 1176 Aufwandspunkte
99.B8.16 †↔ IMC-Komplexbehandlung des Erwachsenen, 829 bis 1104 Aufwandspunkte	99.B8.26 †↔ IMC-Komplexbehandlung im Kindesalter, 1177 bis 1470 Aufwandspunkte
99.B8.17 †↔ IMC-Komplexbehandlung des Erwachsenen, 1105 bis 1380 Aufwandspunkte	99.B8.27 †↔ IMC-Komplexbehandlung im Kindesalter, 1471 bis 1764 Aufwandspunkte
99.B8.18 †↔ IMC-Komplexbehandlung des Erwachsenen, 1381 bis 1656 Aufwandspunkte	99.B8.28 †↔ IMC-Komplexbehandlung im Kindesalter, 1765 bis 2058 Aufwandspunkte
99.B8.1A †↔ IMC-Komplexbehandlung des Erwachsenen, 1657 bis 1932 Aufwandspunkte	99.B8.2A †↔ IMC-Komplexbehandlung im Kindesalter, 2059 bis 2352 Aufwandspunkte
99.B8.1B †↔ IMC-Komplexbehandlung des Erwachsenen, 1933 bis 2208 Aufwandspunkte	99.B8.2B †↔ IMC-Komplexbehandlung im Kindesalter, 2353 bis 2646 Aufwandspunkte
99.B8.1C †↔ IMC-Komplexbehandlung des Erwachsenen, 2209 bis 2484 Aufwandspunkte	99.B8.2C †↔ IMC-Komplexbehandlung im Kindesalter, 2647 bis 2940 Aufwandspunkte
99.B8.1D †↔ IMC-Komplexbehandlung des Erwachsenen, 2485 bis 2760 Aufwandspunkte	99.B8.2D †↔ IMC-Komplexbehandlung im Kindesalter, 2941 bis 3430 Aufwandspunkte
99.B8.1E †↔ IMC-Komplexbehandlung des Erwachsenen, 2761 bis 3220 Aufwandspunkte	99.B8.2E †↔ IMC-Komplexbehandlung im Kindesalter, 3431 bis 3920 Aufwandspunkte
99.B8.1F †↔ IMC-Komplexbehandlung des Erwachsenen, 3221 bis 3680 Aufwandspunkte	99.B8.2F †↔ IMC-Komplexbehandlung im Kindesalter, 3921 bis 4410 Aufwandspunkte
99.B8.1G †↔ IMC-Komplexbehandlung des Erwachsenen, 3681 bis 4600 Aufwandspunkte	99.B8.2G †↔ IMC-Komplexbehandlung im Kindesalter, 4411 bis 4900 Aufwandspunkte
99.B8.1H †↔ IMC-Komplexbehandlung des Erwachsenen, 4601 bis 5520 Aufwandspunkte	99.B8.2H †↔ IMC-Komplexbehandlung im Kindesalter, 4901 bis 5880 Aufwandspunkte
99.B8.1I †↔ IMC-Komplexbehandlung des Erwachsenen, 5521 bis 7360 Aufwandspunkte	99.B8.2I †↔ IMC-Komplexbehandlung im Kindesalter, 5881 bis 6860 Aufwandspunkte
99.B8.1J †↔ IMC-Komplexbehandlung des Erwachsenen, 7361 bis 9200 Aufwandspunkte	99.B8.2J †↔ IMC-Komplexbehandlung im Kindesalter, 6861 bis 7840 Aufwandspunkte
99.B8.1K †↔ IMC-Komplexbehandlung des Erwachsenen, 9201 bis 11040 Aufwandspunkte	99.B8.2K †↔ IMC-Komplexbehandlung im Kindesalter, 7841 bis 9800 Aufwandspunkte
99.B8.1L †↔ IMC-Komplexbehandlung des Erwachsenen, 11041 bis 13800 Aufwandspunkte	99.B8.2L †↔ IMC-Komplexbehandlung im Kindesalter, 9801 bis 11760 Aufwandspunkte
99.B8.1M †↔ IMC-Komplexbehandlung des Erwachsenen, 13801 bis 16560 Aufwandspunkte	99.B8.2M †↔ IMC-Komplexbehandlung im Kindesalter, 11761 bis 13720 Aufwandspunkte
99.B8.1N †↔ IMC-Komplexbehandlung des Erwachsenen, 16561 bis 19320 Aufwandspunkte	99.B8.2N †↔ IMC-Komplexbehandlung im Kindesalter, 13721 bis 16660 Aufwandspunkte
99.B8.1O †↔ IMC-Komplexbehandlung des Erwachsenen, 19321 und mehr Aufwandspunkte	99.B8.2O †↔ IMC-Komplexbehandlung im Kindesalter, 16661 bis 19600 Aufwandspunkte
99.B8.21 †↔ IMC-Komplexbehandlung im Kindesalter, 197 bis 392 Aufwandspunkte	99.B8.2P †↔ IMC-Komplexbehandlung im Kindesalter, 19601 und mehr Aufwandspunkte
99.B8.22 †↔ IMC-Komplexbehandlung im Kindesalter, 393 bis 588 Aufwandspunkte	

Prozedur E90-2

99.B8.15 †↔ IMC-Komplexbehandlung des Erwachsenen, 553 bis 828 Aufwandspunkte	99.B8.24 †↔ IMC-Komplexbehandlung im Kindesalter, 785 bis 980 Aufwandspunkte
99.B8.16 †↔ IMC-Komplexbehandlung des Erwachsenen, 829 bis 1104 Aufwandspunkte	99.B8.25 †↔ IMC-Komplexbehandlung im Kindesalter, 981 bis 1176 Aufwandspunkte
99.B8.17 †↔ IMC-Komplexbehandlung des Erwachsenen, 1105 bis 1380 Aufwandspunkte	99.B8.26 †↔ IMC-Komplexbehandlung im Kindesalter, 1177 bis 1470 Aufwandspunkte
99.B8.18 †↔ IMC-Komplexbehandlung des Erwachsenen, 1381 bis 1656 Aufwandspunkte	99.B8.27 †↔ IMC-Komplexbehandlung im Kindesalter, 1471 bis 1764 Aufwandspunkte
99.B8.1A †↔ IMC-Komplexbehandlung des Erwachsenen, 1657 bis 1932 Aufwandspunkte	99.B8.28 †↔ IMC-Komplexbehandlung im Kindesalter, 1765 bis 2058 Aufwandspunkte
99.B8.1B †↔ IMC-Komplexbehandlung des Erwachsenen, 1933 bis 2208 Aufwandspunkte	99.B8.2A †↔ IMC-Komplexbehandlung im Kindesalter, 2059 bis 2352 Aufwandspunkte
99.B8.1C †↔ IMC-Komplexbehandlung des Erwachsenen, 2209 bis 2484 Aufwandspunkte	99.B8.2B †↔ IMC-Komplexbehandlung im Kindesalter, 2353 bis 2646 Aufwandspunkte
99.B8.1D †↔ IMC-Komplexbehandlung des Erwachsenen, 2485 bis 2760 Aufwandspunkte	99.B8.2C †↔ IMC-Komplexbehandlung im Kindesalter, 2647 bis 2940 Aufwandspunkte
99.B8.1E †↔ IMC-Komplexbehandlung des Erwachsenen, 2761 bis 3220 Aufwandspunkte	99.B8.2D †↔ IMC-Komplexbehandlung im Kindesalter, 2941 bis 3430 Aufwandspunkte
99.B8.1F †↔ IMC-Komplexbehandlung des Erwachsenen, 3221 bis 3680 Aufwandspunkte	99.B8.2E †↔ IMC-Komplexbehandlung im Kindesalter, 3431 bis 3920 Aufwandspunkte
99.B8.1G †↔ IMC-Komplexbehandlung des Erwachsenen, 3681 bis 4600 Aufwandspunkte	99.B8.2F †↔ IMC-Komplexbehandlung im Kindesalter, 3921 bis 4410 Aufwandspunkte
99.B8.1H †↔ IMC-Komplexbehandlung des Erwachsenen, 4601 bis 5520 Aufwandspunkte	99.B8.2G †↔ IMC-Komplexbehandlung im Kindesalter, 4411 bis 4900 Aufwandspunkte
99.B8.1I †↔ IMC-Komplexbehandlung des Erwachsenen, 5521 bis 7360 Aufwandspunkte	99.B8.2H †↔ IMC-Komplexbehandlung im Kindesalter, 4901 bis 5880 Aufwandspunkte
99.B8.1J †↔ IMC-Komplexbehandlung des Erwachsenen, 7361 bis 9200 Aufwandspunkte	99.B8.2I †↔ IMC-Komplexbehandlung im Kindesalter, 5881 bis 6860 Aufwandspunkte
99.B8.1K †↔ IMC-Komplexbehandlung des Erwachsenen, 9201 bis 11040 Aufwandspunkte	99.B8.2J †↔ IMC-Komplexbehandlung im Kindesalter, 6861 bis 7840 Aufwandspunkte
99.B8.1L †↔ IMC-Komplexbehandlung des Erwachsenen, 11041 bis 13800 Aufwandspunkte	99.B8.2K †↔ IMC-Komplexbehandlung im Kindesalter, 7841 bis 9800 Aufwandspunkte
99.B8.1M †↔ IMC-Komplexbehandlung des Erwachsenen, 13801 bis 16560 Aufwandspunkte	99.B8.2L †↔ IMC-Komplexbehandlung im Kindesalter, 9801 bis 11760 Aufwandspunkte
99.B8.1N †↔ IMC-Komplexbehandlung des Erwachsenen, 16561 bis 19320 Aufwandspunkte	99.B8.2M †↔ IMC-Komplexbehandlung im Kindesalter, 11761 bis 13720 Aufwandspunkte
99.B8.1O †↔ IMC-Komplexbehandlung des Erwachsenen, 19321 und mehr Aufwandspunkte	99.B8.2N †↔ IMC-Komplexbehandlung im Kindesalter, 13721 bis 16660 Aufwandspunkte
99.B8.22 †↔ IMC-Komplexbehandlung im Kindesalter, 393 bis 588 Aufwandspunkte	99.B8.2O †↔ IMC-Komplexbehandlung im Kindesalter, 16661 bis 19600 Aufwandspunkte
99.B8.23 †↔ IMC-Komplexbehandlung im Kindesalter, 589 bis 784 Aufwandspunkte	99.B8.2P †↔ IMC-Komplexbehandlung im Kindesalter, 19601 und mehr Aufwandspunkte

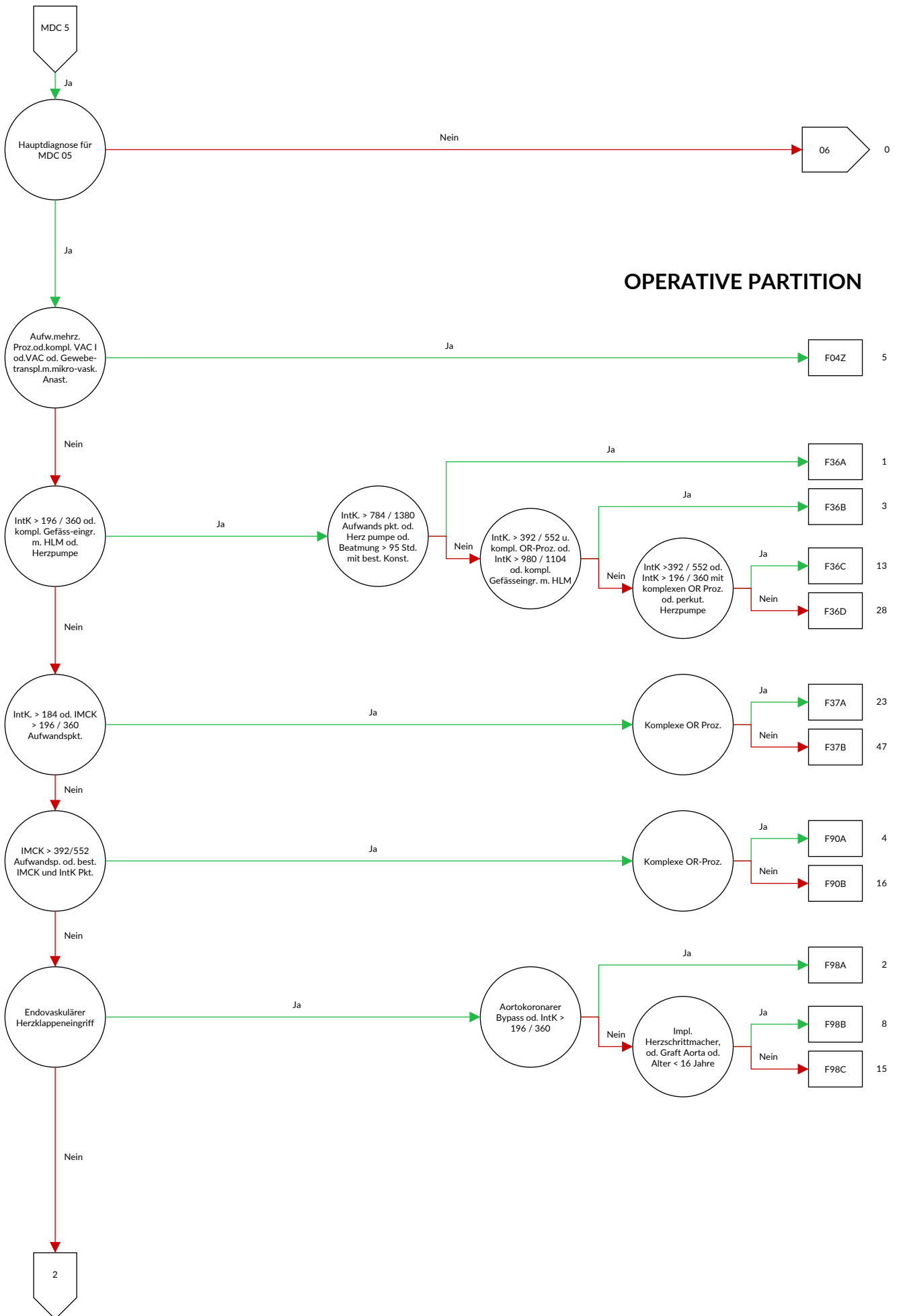
ADRG 901, 902**DRGs 901A, 901B, 901C, 901D, 902Z****OR-Prozeduren ohne Bezug**

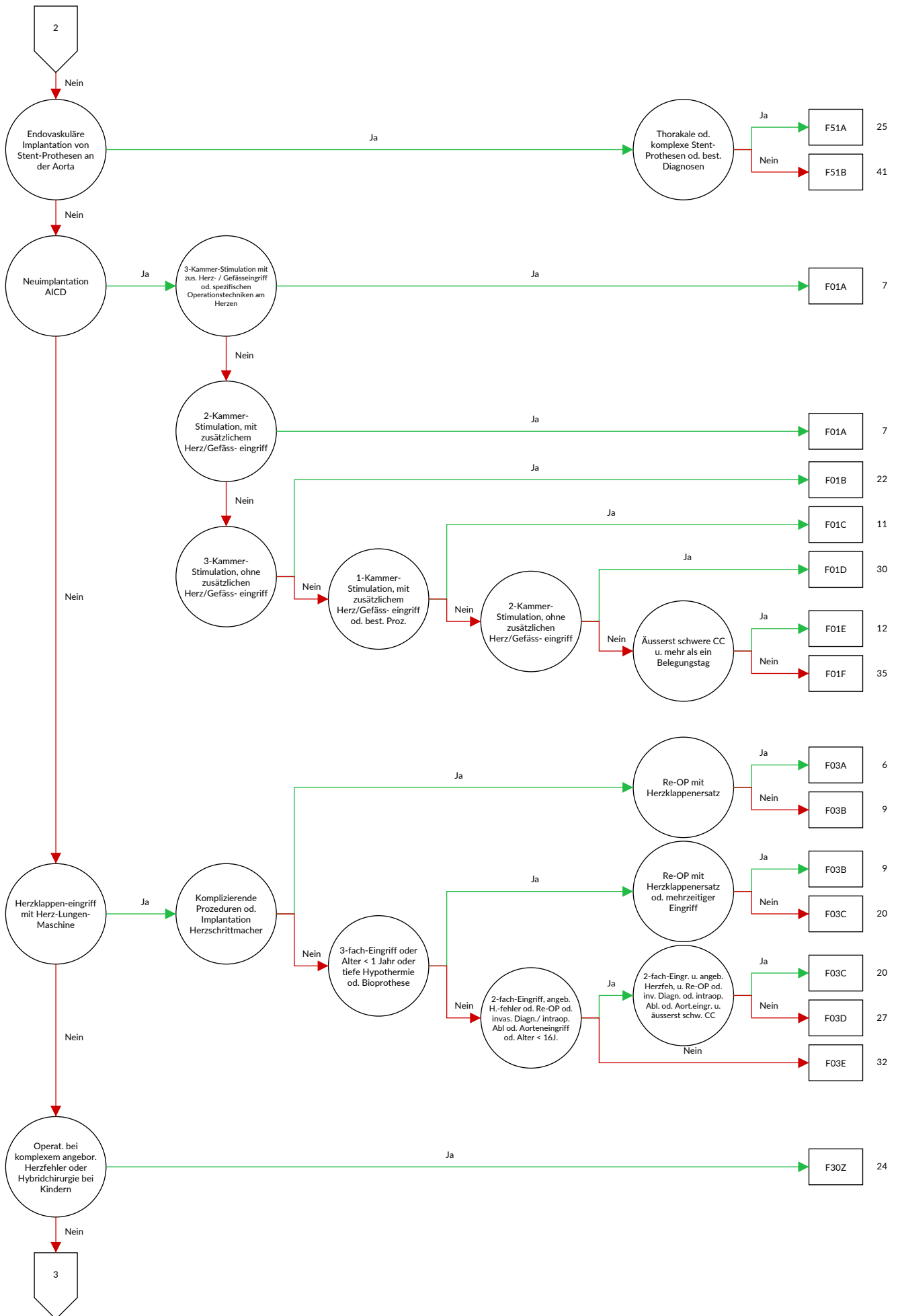
OR-Prozeduren ohne Bezug

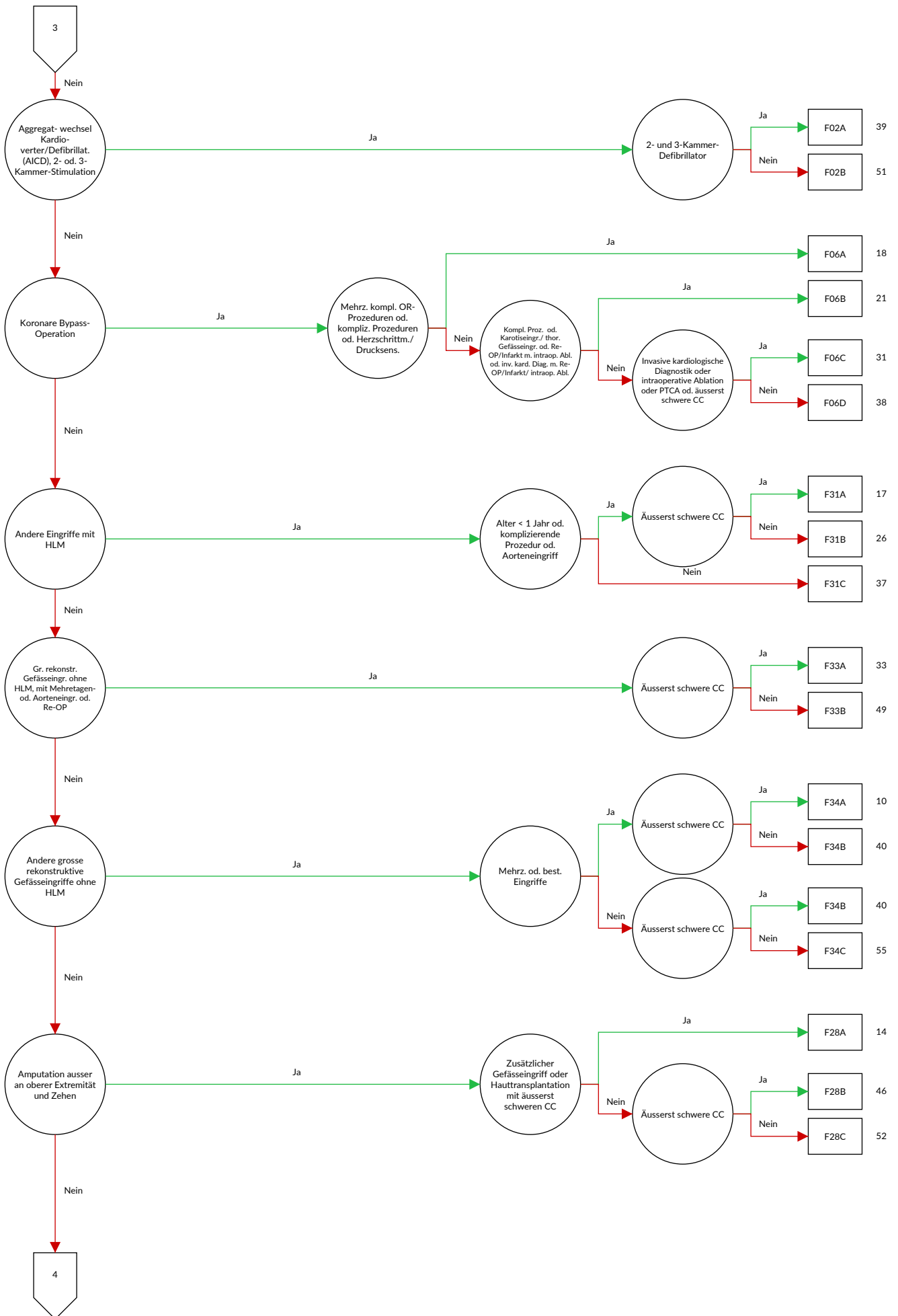
MDC 05

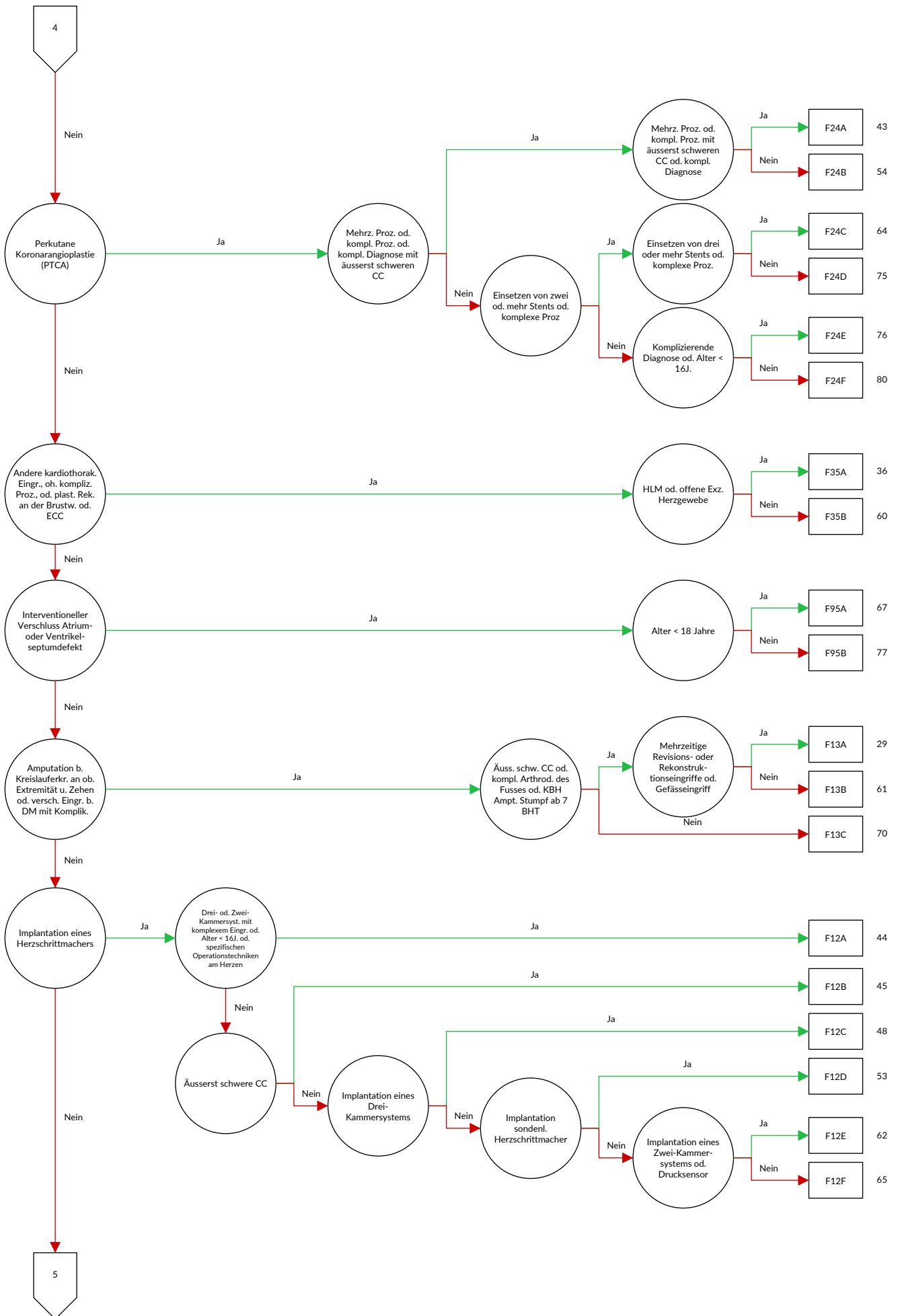
Krankheiten und Störungen des Kreislaufsystems

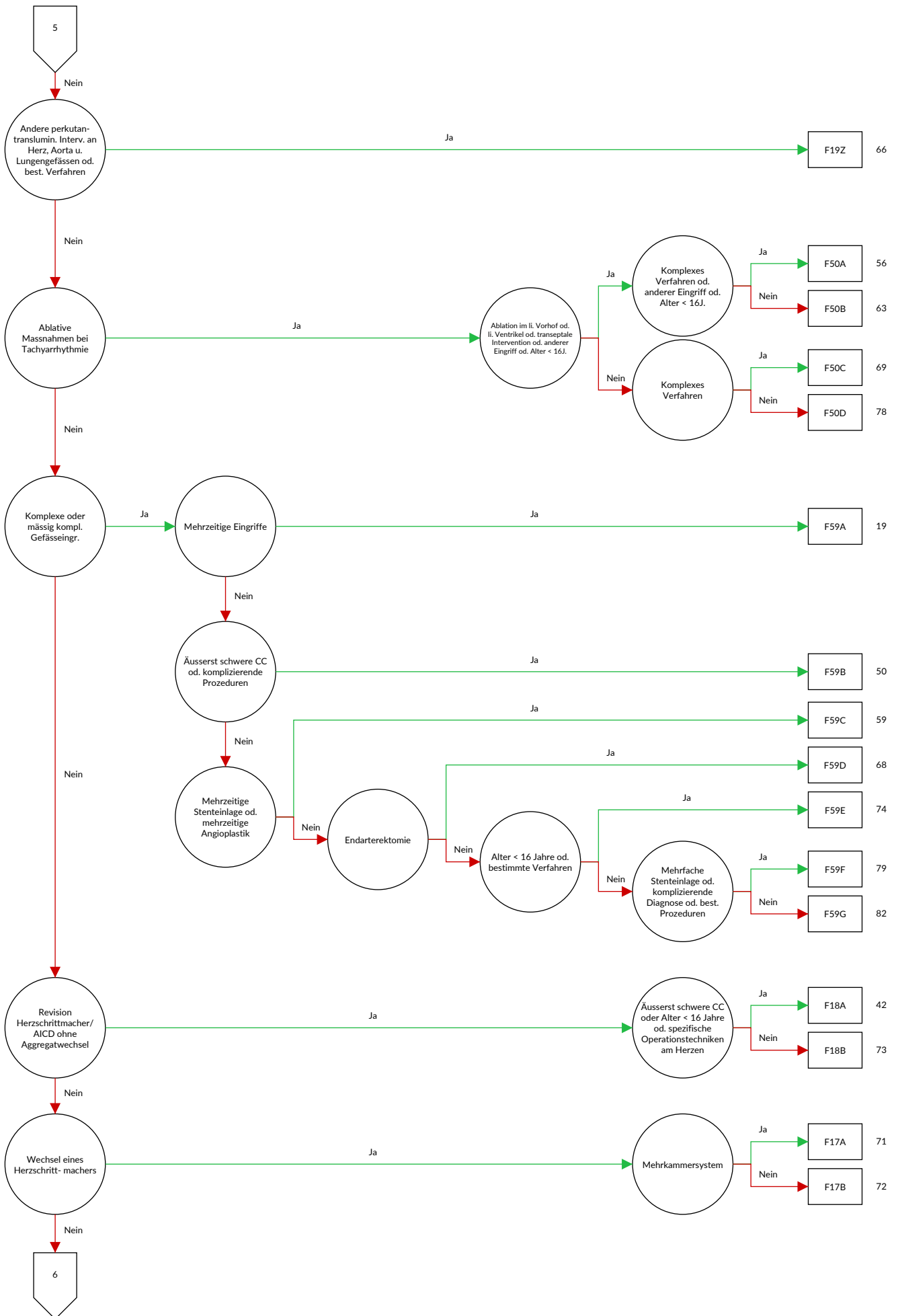


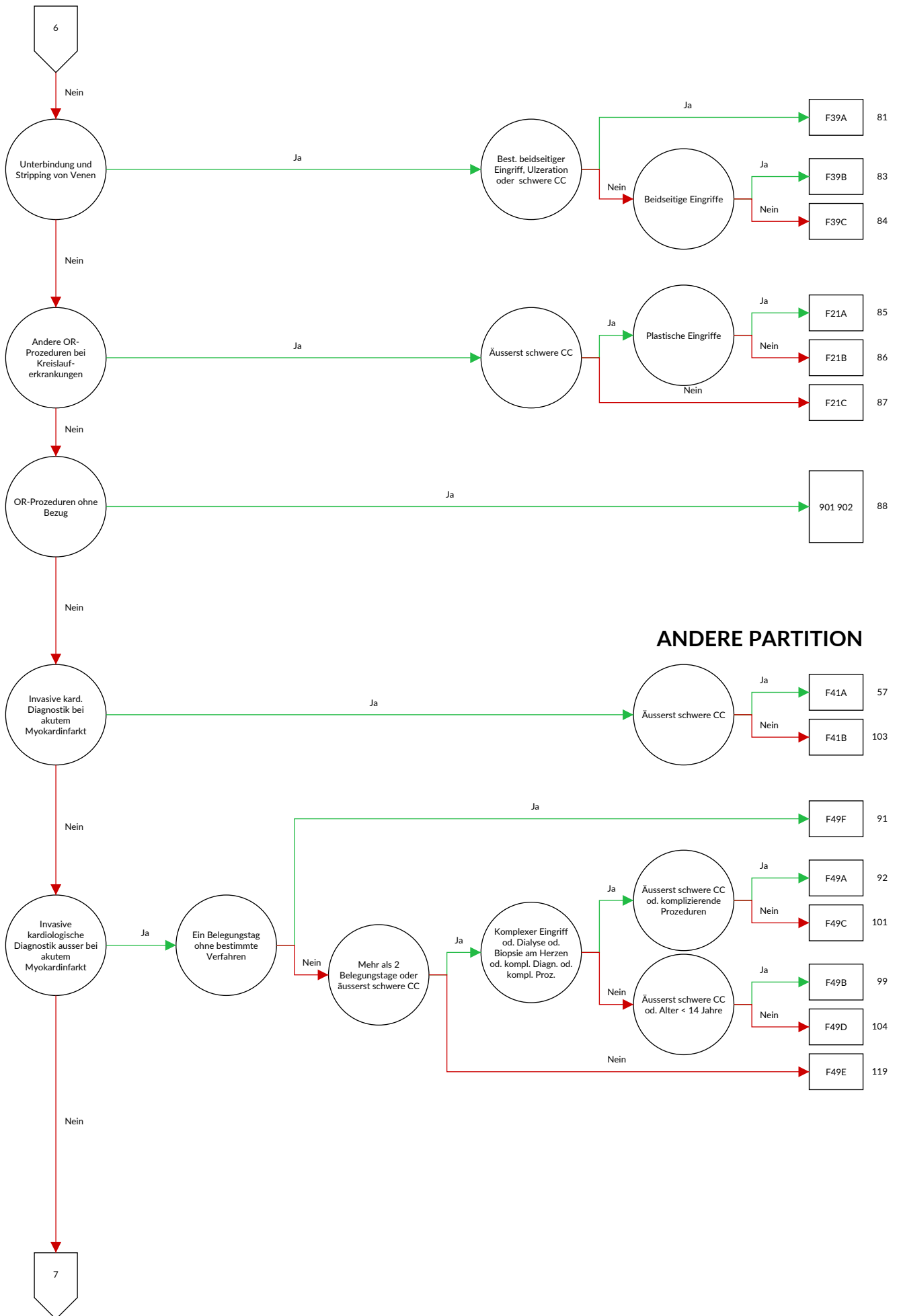




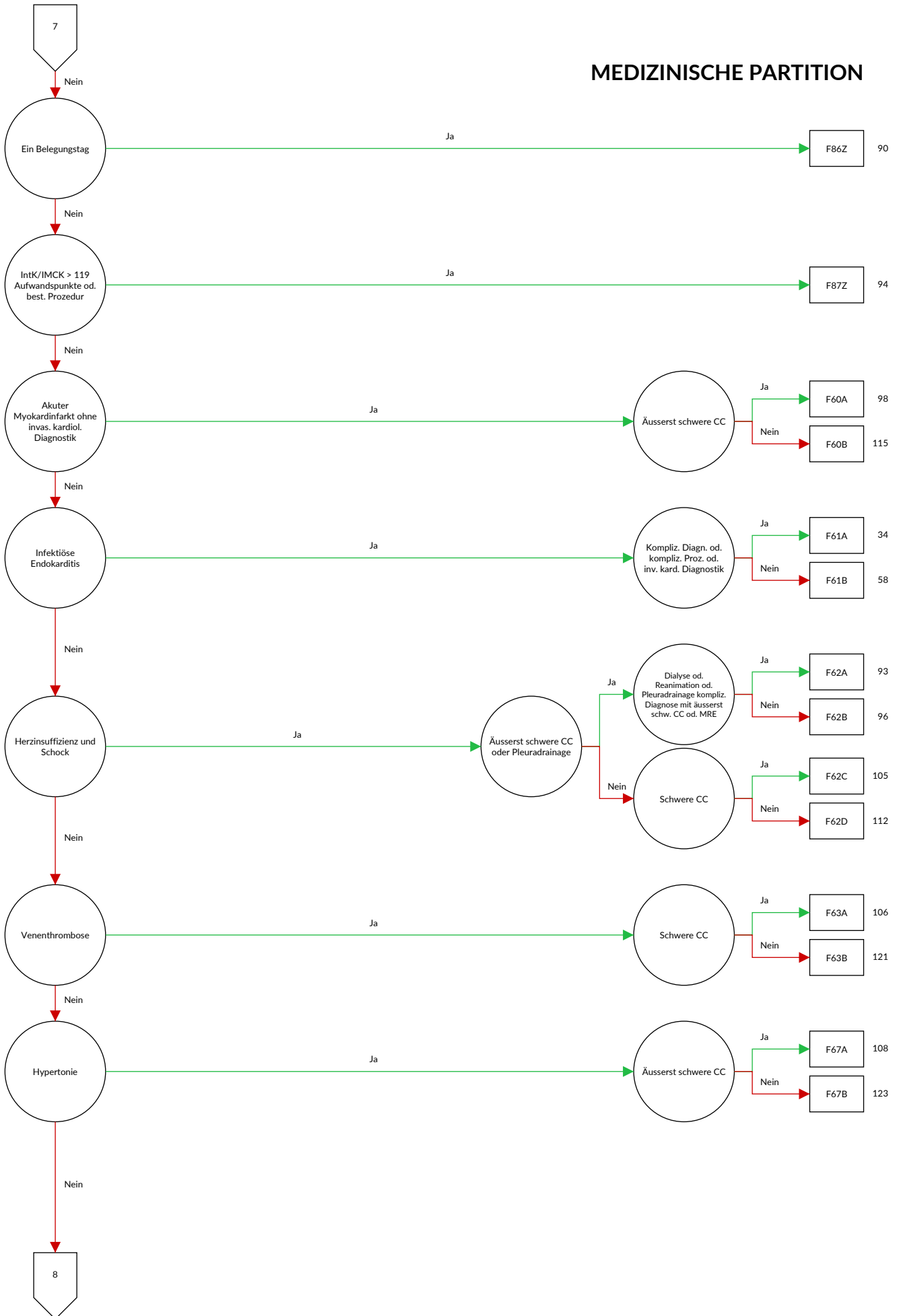


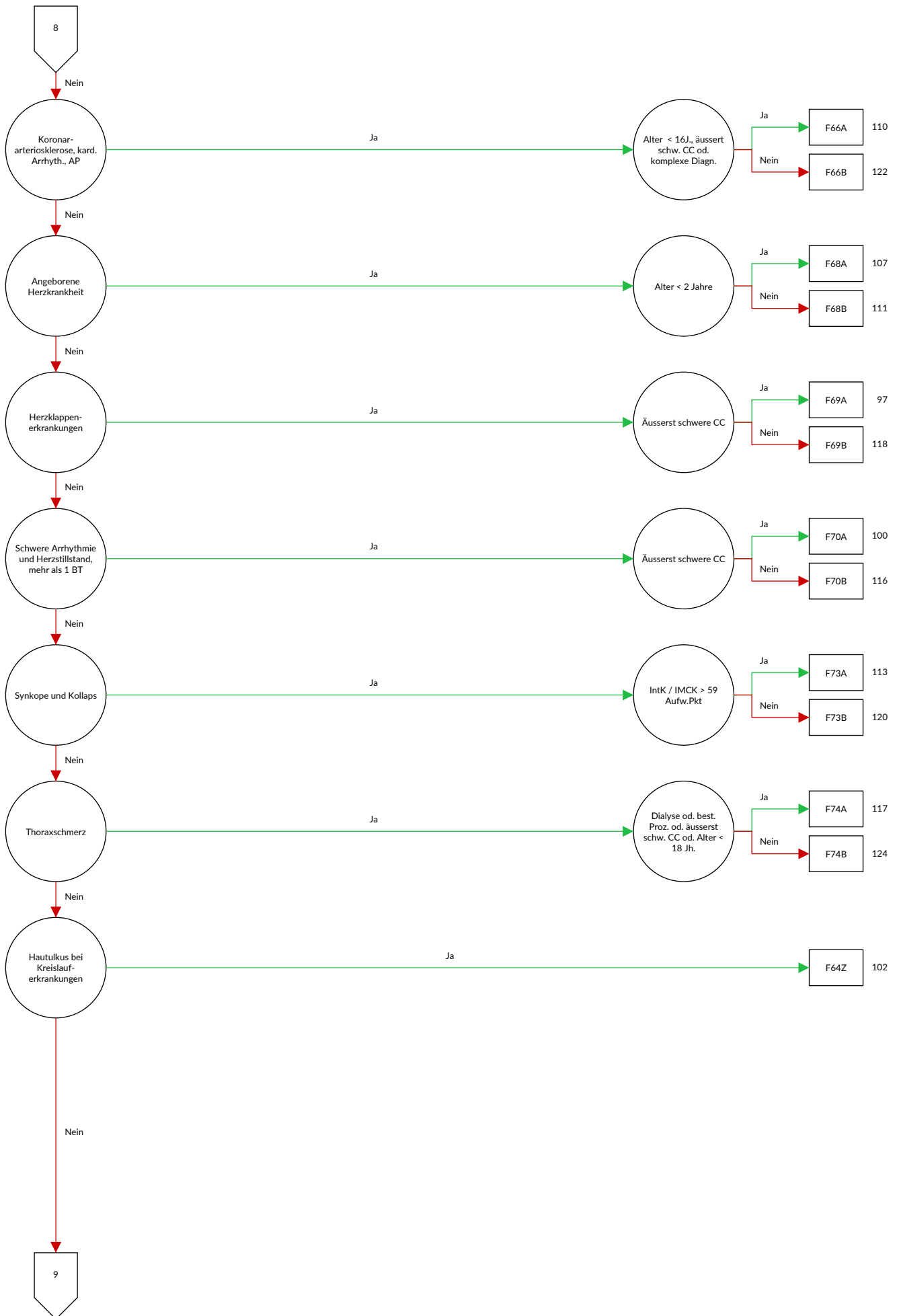


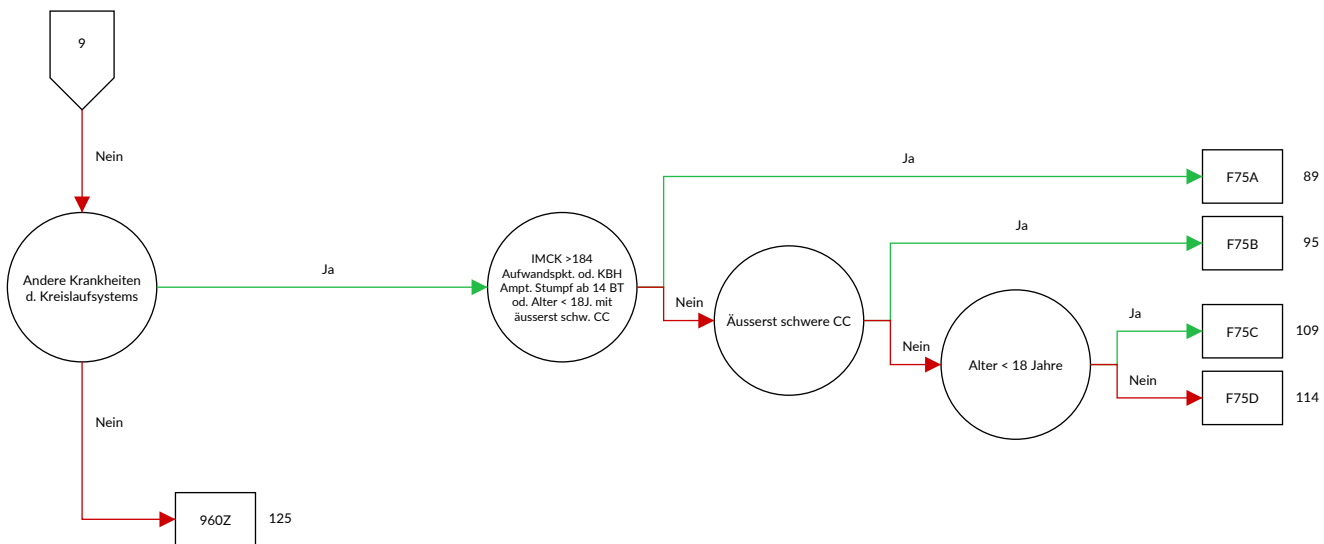




MEDIZINISCHE PARTITION







Entscheidungslogik MDC 05 Krankheiten und Störungen des Kreislaufsystems

Hauptdiagnose in Tabelle MDC05-0 oder MDC ist gleich 05 und Definition der Basis-DRG F36 oder Definition der Basis-DRG F98 oder Prozedur in Tabelle MDC05-1

Diagnose MDC05-0

A39.5	Herzkrankheit durch Meningokokken	108.0	Krankheiten der Mitral- und Aortenklappe, kombiniert
A52.0	Kardiovaskuläre Syphilis		
B33.2	Karditis durch Viren	108.1	Krankheiten der Mitral- und Trikuspidalklappe, kombiniert
B37.6	Candida-Endokarditis		
B57.0	Akute Chagas-Krankheit mit Herzbeteiligung	108.2	Krankheiten der Aorten- und Trikuspidalklappe, kombiniert
B57.2	Chagas-Krankheit (chronisch) mit Herzbeteiligung		
C38.0	Bösartige Neubildung: Herz	108.3	Krankheiten der Mitral-, Aorten- und Trikuspidalklappe, kombiniert
C45.2	Mesotheliom des Perikards		
D15.1	Gutartige Neubildung: Herz	108.8	Sonstige Krankheiten mehrerer Herzklappen
E10.50	Diabetes mellitus, Typ 1: Mit peripheren vaskulären Komplikationen: Nicht als entgleist bezeichnet	108.9	Krankheit mehrerer Herzklappen, nicht näher bezeichnet
E10.51	Diabetes mellitus, Typ 1: Mit peripheren vaskulären Komplikationen: Als entgleist bezeichnet	109.0	Rheumatische Myokarditis
E11.50	Diabetes mellitus, Typ 2: Mit peripheren vaskulären Komplikationen: Nicht als entgleist bezeichnet	109.1	Rheumatische Krankheiten des Endokards, Herzklappe nicht näher bezeichnet
E11.51	Diabetes mellitus, Typ 2: Mit peripheren vaskulären Komplikationen: Als entgleist bezeichnet	109.2	Chronische rheumatische Perikarditis
E12.50	Diabetes mellitus in Verbindung mit Fehl- oder Mangelernährung [Malnutrition]: Mit peripheren vaskulären Komplikationen: Nicht als entgleist bezeichnet	109.8	Sonstige näher bezeichnete rheumatische Herzkrankheiten
E12.51	Diabetes mellitus in Verbindung mit Fehl- oder Mangelernährung [Malnutrition]: Mit peripheren vaskulären Komplikationen: Als entgleist bezeichnet	109.9	Rheumatische Herzkrankheit, nicht näher bezeichnet
E13.50	Sonstiger näher bezeichneter Diabetes mellitus: Mit peripheren vaskulären Komplikationen: Nicht als entgleist bezeichnet	110.00	Benigne essentielle Hypertonie: Ohne Angabe einer hypertensiven Krise
E13.51	Sonstiger näher bezeichneter Diabetes mellitus: Mit peripheren vaskulären Komplikationen: Als entgleist bezeichnet	110.01	Benigne essentielle Hypertonie: Mit Angabe einer hypertensiven Krise
E14.50	Nicht näher bezeichneter Diabetes mellitus: Mit peripheren vaskulären Komplikationen: Nicht als entgleist bezeichnet	110.10	Maligne essentielle Hypertonie: Ohne Angabe einer hypertensiven Krise
E14.51	Nicht näher bezeichneter Diabetes mellitus: Mit peripheren vaskulären Komplikationen: Als entgleist bezeichnet	110.11	Maligne essentielle Hypertonie: Mit Angabe einer hypertensiven Krise
F45.30	Somatoforme autonome Funktionsstörung: Herz und Kreislaufsystem	110.90	Essentielle Hypertonie, nicht näher bezeichnet: Ohne Angabe einer hypertensiven Krise
G90.00	Karotissinus-Syndrom (Synkope)	110.91	Essentielle Hypertonie, nicht näher bezeichnet: Mit Angabe einer hypertensiven Krise
I01.0	Akute rheumatische Perikarditis	111.00	Hypertensive Herzkrankheit mit (kongestiver) Herzinsuffizienz: Ohne Angabe einer hypertensiven Krise
I01.1	Akute rheumatische Endokarditis		
I01.2	Akute rheumatische Myokarditis		
I01.8	Sonstige akute rheumatische Herzkrankheit	111.01	Hypertensive Herzkrankheit mit (kongestiver) Herzinsuffizienz: Mit Angabe einer hypertensiven Krise
I01.9	Akute rheumatische Herzkrankheit, nicht näher bezeichnet	111.90	Hypertensive Herzkrankheit ohne (kongestive) Herzinsuffizienz: Ohne Angabe einer hypertensiven Krise
I02.0	Rheumatische Chorea mit Herzbeteiligung	111.91	Hypertensive Herzkrankheit ohne (kongestive) Herzinsuffizienz: Mit Angabe einer hypertensiven Krise
I02.9	Rheumatische Chorea ohne Herzbeteiligung		
I05.0	Mitralklappenstenose	113.00	Hypertensive Herz- und Nierenkrankheit mit (kongestiver) Herzinsuffizienz: Ohne Angabe einer hypertensiven Krise
I05.1	Rheumatische Mitralklappeninsuffizienz	113.01	Hypertensive Herz- und Nierenkrankheit mit (kongestiver) Herzinsuffizienz: Mit Angabe einer hypertensiven Krise
I05.2	Mitralklappenstenose mit Insuffizienz	113.20	Hypertensive Herz- und Nierenkrankheit mit (kongestiver) Herzinsuffizienz und Niereninsuffizienz: Ohne Angabe einer hypertensiven Krise
I05.8	Sonstige Mitralklappenkrankheiten		
I05.9	Mitralklappenkrankheit, nicht näher bezeichnet		
I06.0	Rheumatische Aortenklappenstenose	113.21	Hypertensive Herz- und Nierenkrankheit mit (kongestiver) Herzinsuffizienz und Niereninsuffizienz: Mit Angabe einer hypertensiven Krise
I06.1	Rheumatische Aortenklappeninsuffizienz		
I06.2	Rheumatische Aortenklappenstenose mit Insuffizienz	113.90	Hypertensive Herz- und Nierenkrankheit, nicht näher bezeichnet: Ohne Angabe einer hypertensiven Krise
I06.8	Sonstige rheumatische Aortenklappenkrankheiten		
I06.9	Rheumatische Aortenklappenkrankheit, nicht näher bezeichnet	113.91	Hypertensive Herz- und Nierenkrankheit, nicht näher bezeichnet: Mit Angabe einer hypertensiven Krise
I07.0	Trikuspidalklappenstenose		
I07.1	Trikuspidalklappeninsuffizienz		
I07.2	Trikuspidalklappenstenose mit Insuffizienz	115.00	Renovaskuläre Hypertonie: Ohne Angabe einer hypertensiven Krise
I07.8	Sonstige Trikuspidalklappenkrankheiten		
I07.9	Trikuspidalklappenkrankheit, nicht näher bezeichnet		

I15.01	Renovaskuläre Hypertonie: Mit Angabe einer hypertensiven Krise	I25.12	Atherosklerotische Herzkrankheit: Zwei-Gefäß-Erkrankung
I15.10	Hypertonie als Folge von sonstigen Nierenkrankheiten: Ohne Angabe einer hypertensiven Krise	I25.13	Atherosklerotische Herzkrankheit: Drei-Gefäß-Erkrankung
I15.11	Hypertonie als Folge von sonstigen Nierenkrankheiten: Mit Angabe einer hypertensiven Krise	I25.14	Atherosklerotische Herzkrankheit: Stenose des linken Hauptstammes
I15.20	Hypertonie als Folge von endokrinen Krankheiten: Ohne Angabe einer hypertensiven Krise	I25.15	Atherosklerotische Herzkrankheit: Mit stenosierten Bypass-Gefäßen
I15.21	Hypertonie als Folge von endokrinen Krankheiten: Mit Angabe einer hypertensiven Krise	I25.16	Atherosklerotische Herzkrankheit: Mit stenosierten Stents
I15.80	Sonstige sekundäre Hypertonie: Ohne Angabe einer hypertensiven Krise	I25.19	Atherosklerotische Herzkrankheit: Nicht näher bezeichnet
I15.81	Sonstige sekundäre Hypertonie: Mit Angabe einer hypertensiven Krise	I25.20	Alter Myokardinfarkt: 29 Tage bis unter 4 Monate zurückliegend
I15.90	Sekundäre Hypertonie, nicht näher bezeichnet: Ohne Angabe einer hypertensiven Krise	I25.21	Alter Myokardinfarkt: 4 Monate bis unter 1 Jahr zurückliegend
I15.91	Sekundäre Hypertonie, nicht näher bezeichnet: Mit Angabe einer hypertensiven Krise	I25.22	Alter Myokardinfarkt: 1 Jahr und länger zurückliegend
I20.0	Instabile Angina pectoris	I25.29	Alter Myokardinfarkt: Nicht näher bezeichnet
I20.1	Angina pectoris mit nachgewiesenem Koronarspasmus	I25.3	Herz-(Wand-)Aneurysma
I20.8	Sonstige Formen der Angina pectoris	I25.4	Koronararterienaneurysma
I20.9	Angina pectoris, nicht näher bezeichnet	I25.5	Ischämische Kardiomyopathie
I21.0	Akuter transmuraler Myokardinfarkt der Vorderwand	I25.6	Stumme Myokardischämie
I21.1	Akuter transmuraler Myokardinfarkt der Hinterwand	I25.8	Sonstige Formen der chronischen ischämischen Herzkrankheit
I21.2	Akuter transmuraler Myokardinfarkt an sonstigen Lokalisationen	I25.9	Chronische ischämische Herzkrankheit, nicht näher bezeichnet
I21.3	Akuter transmuraler Myokardinfarkt an nicht näher bezeichneter Lokalisation	I27.0	Primäre pulmonale Hypertonie
I21.4	Akuter subendokardialer Myokardinfarkt	I27.1	Kyphoskoliotische Herzkrankheit
I21.9	Akuter Myokardinfarkt, nicht näher bezeichnet	I27.20	Pulmonale Hypertonie bei chronischer Thromboembolie
I22.0	Rezidivierender Myokardinfarkt der Vorderwand	I27.28	Sonstige näher bezeichnete sekundäre pulmonale Hypertonie
I22.1	Rezidivierender Myokardinfarkt der Hinterwand	I27.8	Sonstige näher bezeichnete pulmonale Herzkrankheiten
I22.8	Rezidivierender Myokardinfarkt an sonstigen Lokalisationen	I27.9	Pulmonale Herzkrankheit, nicht näher bezeichnet
I22.9	Rezidivierender Myokardinfarkt an nicht näher bezeichneter Lokalisation	I28.0	Arteriovenöse Fistel der Lungengefäße
I23.0	Hämoperikard als akute Komplikation nach akutem Myokardinfarkt	I28.1	Aneurysma der A. pulmonalis
I23.1	Vorhofseptumdefekt als akute Komplikation nach akutem Myokardinfarkt	I28.8	Sonstige näher bezeichnete Krankheiten der Lungengefäße
I23.2	Ventrikelseptumdefekt als akute Komplikation nach akutem Myokardinfarkt	I28.9	Krankheit der Lungengefäße, nicht näher bezeichnet
I23.3	Ruptur der Herzwand ohne Hämoperikard als akute Komplikation nach akutem Myokardinfarkt	I30.0	Akute unspezifische idiopathische Perikarditis
I23.4	Ruptur der Chordae tendineae als akute Komplikation nach akutem Myokardinfarkt	I30.1	Infektiöse Perikarditis
I23.5	Papillarmuskelruptur als akute Komplikation nach akutem Myokardinfarkt	I30.8	Sonstige Formen der akuten Perikarditis
I23.6	Thrombose des Vorhofes, des Herzohres oder der Kammer als akute Komplikation nach akutem Myokardinfarkt	I30.9	Akute Perikarditis, nicht näher bezeichnet
I23.8	Sonstige akute Komplikationen nach akutem Myokardinfarkt	I31.0	Chronische adhäsive Perikarditis
I24.0	Koronarthrombose ohne nachfolgenden Myokardinfarkt	I31.1	Chronische konstriktive Perikarditis
I24.1	Postmyokardinfarkt-Syndrom	I31.2	Hämoperikard, anderenorts nicht klassifiziert
I24.8	Sonstige Formen der akuten ischämischen Herzkrankheit	I31.3	Perikarderguss (nichtentzündlich)
I24.9	Akute ischämische Herzkrankheit, nicht näher bezeichnet	I31.8	Sonstige näher bezeichnete Krankheiten des Perikards
I25.0	Atherosklerotische Herz-Kreislauf-Krankheit, so beschrieben	I31.9	Krankheit des Perikards, nicht näher bezeichnet
I25.10	Atherosklerotische Herzkrankheit: Ohne hämodynamisch wirksame Stenosen	I32.0	Perikarditis bei anderenorts klassifizierten bakteriellen Krankheiten
I25.11	Atherosklerotische Herzkrankheit: Ein-Gefäß-Erkrankung	I32.1	Perikarditis bei sonstigen anderenorts klassifizierten infektiösen und parasitären Krankheiten
		I32.8	Perikarditis bei sonstigen anderenorts klassifizierten Krankheiten
		I33.0	Akute und subakute infektiöse Endokarditis
		I33.9	Akute Endokarditis, nicht näher bezeichnet
		I34.0	Mitralklappeninsuffizienz
		I34.1	Mitralklappenprolaps
		I34.2	Nicht rheumatische Mitralklappenstenose
		I34.80	Nicht rheumatische Mitralklappenstenose mit Mitralklappeninsuffizienz
		I34.88	Sonstige nicht rheumatische Mitralklappenkrankheiten
		I34.9	Nicht rheumatische Mitralklappenkrankheit, nicht näher bezeichnet
		I35.0	Aortenklappenstenose
		I35.1	Aortenklappeninsuffizienz

I35.2	Aortenklappenstenose mit Insuffizienz	I45.1	Sonstiger und nicht näher bezeichneter Rechtsschenkelblock
I35.8	Sonstige Aortenklappenkrankheiten	I45.2	Bifaszikulärer Block
I35.9	Aortenklappenkrankheit, nicht näher bezeichnet	I45.3	Trifaszikulärer Block
I36.0	Nichtrheumatische Trikuspidalklappenstenose	I45.4	Unspezifischer intraventrikulärer Block
I36.1	Nichtrheumatische Trikuspidalklappeninsuffizienz	I45.5	Sonstiger näher bezeichneter Herzblock
I36.2	Nichtrheumatische Trikuspidalklappenstenose mit Insuffizienz	I45.6	Präexzitations-Syndrom
I36.8	Sonstige nichtrheumatische Trikuspidalklappenkrankheiten	I45.8	Sonstige näher bezeichnete kardiale Erregungsleitungsstörungen
I36.9	Nichtrheumatische Trikuspidalklappenkrankheit, nicht näher bezeichnet	I45.9	Kardiale Erregungsleitungsstörung, nicht näher bezeichnet
I37.0	Pulmonalklappenstenose	I46.0	Herzstillstand mit erfolgreicher Wiederbelebung
I37.1	Pulmonalklappeninsuffizienz	I46.1	Plötzlicher Herztod, so beschrieben
I37.2	Pulmonalklappenstenose mit Insuffizienz	I46.9	Herzstillstand, nicht näher bezeichnet
I37.8	Sonstige Pulmonalklappenkrankheiten	I47.0	Ventrikuläre Arrhythmie durch Re-entry
I37.9	Pulmonalklappenkrankheit, nicht näher bezeichnet	I47.1	Supraventrikuläre Tachykardie
I38	Endokarditis, Herzklappe nicht näher bezeichnet	I47.2	Ventrikuläre Tachykardie
I39.0	Mitralklappenkrankheiten bei anderenorts klassifizierten Krankheiten	I47.9	Paroxysmale Tachykardie, nicht näher bezeichnet
I39.1	Aortenklappenkrankheiten bei anderenorts klassifizierten Krankheiten	I48.0	Vorhofflimmern, paroxysmal
I39.2	Trikuspidalklappenkrankheiten bei anderenorts klassifizierten Krankheiten	I48.1	Vorhofflimmern, persistierend
I39.3	Pulmonalklappenkrankheiten bei anderenorts klassifizierten Krankheiten	I48.2	Vorhofflimmern, permanent
I39.4	Krankheiten mehrerer Herzklappen bei anderenorts klassifizierten Krankheiten	I48.3	Vorhofflattern, typisch
I39.8	Endokarditis bei anderenorts klassifizierten Krankheiten, Herzklappe nicht näher bezeichnet	I48.4	Vorhofflattern, atypisch
I40.0	Infektiöse Myokarditis	I48.9	Vorhofflimmern und Vorhofflattern, nicht näher bezeichnet
I40.1	Isolierte Myokarditis	I49.0	Kammerflattern und Kammerflimmern
I40.8	Sonstige akute Myokarditis	I49.1	Vorhofextrasystolie
I40.9	Akute Myokarditis, nicht näher bezeichnet	I49.2	AV-junktionale Extrasystolie
I41.0	Myokarditis bei anderenorts klassifizierten bakteriellen Krankheiten	I49.3	Ventrikuläre Extrasystolie
I41.1	Myokarditis bei anderenorts klassifizierten Viruskrankheiten	I49.4	Sonstige und nicht näher bezeichnete Extrasystolie
I41.2	Myokarditis bei sonstigen anderenorts klassifizierten infektiösen und parasitären Krankheiten	I49.5	Sick-Sinus-Syndrom
I41.8	Myokarditis bei sonstigen anderenorts klassifizierten Krankheiten	I49.8	Sonstige näher bezeichnete kardiale Arrhythmien
I42.0	Dilatative Kardiomyopathie	I49.9	Kardiale Arrhythmie, nicht näher bezeichnet
I42.1	Hypertrophische obstruktive Kardiomyopathie	I50.00	Primäre Rechtsherzinsuffizienz
I42.2	Sonstige hypertrophische Kardiomyopathie	I50.01	Sekundäre Rechtsherzinsuffizienz
I42.3	Eosinophile endomyokardiale Krankheit	I50.02	Rechtsherzinsuffizienz ohne Beschwerden
I42.4	Endokardfibroelastose	I50.03	Rechtsherzinsuffizienz mit Beschwerden bei stärkerer Belastung
I42.5	Sonstige restriktive Kardiomyopathie	I50.04	Rechtsherzinsuffizienz mit Beschwerden bei leichter Belastung
I42.6	Alkoholische Kardiomyopathie	I50.05	Rechtsherzinsuffizienz mit Beschwerden in Ruhe
I42.7	Kardiomyopathie durch Arzneimittel oder sonstige exogene Substanzen	I50.11	Linksherzinsuffizienz: Ohne Beschwerden
I42.80	Arrhythmogene rechtsventrikuläre Kardiomyopathie [ARVCM]	I50.12	Linksherzinsuffizienz: Mit Beschwerden bei stärkerer Belastung
I42.88	Sonstige Kardiomyopathien	I50.13	Linksherzinsuffizienz: Mit Beschwerden bei leichter Belastung
I42.9	Kardiomyopathie, nicht näher bezeichnet	I50.14	Linksherzinsuffizienz: Mit Beschwerden in Ruhe
I43.0	Kardiomyopathie bei anderenorts klassifizierten infektiösen und parasitären Krankheiten	I50.19	Linksherzinsuffizienz: Nicht näher bezeichnet
I43.1	Kardiomyopathie bei Stoffwechselkrankheiten	I50.9	Herzinsuffizienz, nicht näher bezeichnet
I43.2	Kardiomyopathie bei alimentären Krankheiten	I51.0	Herzseptumdefekt, erworben
I43.8	Kardiomyopathie bei sonstigen anderenorts klassifizierten Krankheiten	I51.1	Ruptur der Chordae tendineae, anderenorts nicht klassifiziert
I44.0	Atrioventrikulärer Block 1. Grades	I51.2	Papillarmuskelruptur, anderenorts nicht klassifiziert
I44.1	Atrioventrikulärer Block 2. Grades	I51.3	Intrakardiale Thrombose, anderenorts nicht klassifiziert
I44.2	Atrioventrikulärer Block 3. Grades	I51.4	Myokarditis, nicht näher bezeichnet
I44.3	Sonstiger und nicht näher bezeichneter atrioventrikulärer Block	I51.5	Myokarddegeneration
I44.4	Linksanteriorer Faszikelblock	I51.6	Herz-Kreislauf-Krankheit, nicht näher bezeichnet
I44.5	Linksposteriorer Faszikelblock	I51.7	Kardiomegalie
I44.6	Sonstiger und nicht näher bezeichneter Faszikelblock	I51.8	Sonstige ungenau bezeichnete Herzkrankheiten
I44.7	Linksschenkelblock, nicht näher bezeichnet	I51.9	Herzkrankheit, nicht näher bezeichnet
I45.0	Rechtsfaszikulärer Block	I52.0	Sonstige Herzkrankheiten bei anderenorts klassifizierten bakteriellen Krankheiten
		I52.1	Sonstige Herzkrankheiten bei sonstigen anderenorts klassifizierten infektiösen und parasitären Krankheiten
		I52.8	Sonstige Herzkrankheiten bei sonstigen anderenorts klassifizierten Krankheiten
		I70.0	Atherosklerose der Aorta
		I70.1	Atherosklerose der Nierenarterie

170.20	Atherosklerose der Extremitätenarterien: Becken-Bein-Typ, ohne Beschwerden	174.8	Embolie und Thrombose sonstiger Arterien
170.21	Atherosklerose der Extremitätenarterien: Becken-Bein-Typ, mit belastungsinduziertem Ischämieschmerz, Gehstrecke 200 m und mehr	174.9	Embolie und Thrombose nicht näher bezeichneter Arterie
170.22	Atherosklerose der Extremitätenarterien: Becken-Bein-Typ, mit belastungsinduziertem Ischämieschmerz, Gehstrecke weniger als 200 m	177.0	Arteriovenöse Fistel, erworben
170.23	Atherosklerose der Extremitätenarterien: Becken-Bein-Typ, mit Ruheschmerz	177.1	Arterienstriktur
170.24	Atherosklerose der Extremitätenarterien: Becken-Bein-Typ, mit Ulzeration	177.2	Arterienruptur
170.25	Atherosklerose der Extremitätenarterien: Becken-Bein-Typ, mit Gangrän	177.3	Fibromuskuläre Dysplasie der Arterien
170.26	Atherosklerose der Extremitätenarterien: Schulter-Arm-Typ, alle Stadien	177.5	Arteriennekrose
170.29	Atherosklerose der Extremitätenarterien: Sonstige und nicht näher bezeichnet	177.80	Penetrierendes Aortenulkus [PAU]
170.8	Atherosklerose sonstiger Arterien	177.88	Sonstige näher bezeichnete Krankheiten der Arterien und Arteriolen
170.9	Generalisierte und nicht näher bezeichnete Atherosklerose	177.9	Krankheit der Arterien und Arteriolen, nicht näher bezeichnet
171.00	Dissektion der Aorta nicht näher bezeichneter Lokalisation, ohne Angabe einer Ruptur	178.0	Hereditäre hämorrhagische Teleangiektasie
171.01	Dissektion der Aorta thoracica, ohne Angabe einer Ruptur	178.8	Sonstige Krankheiten der Kapillaren
171.02	Dissektion der Aorta abdominalis, ohne Angabe einer Ruptur	178.9	Krankheit der Kapillaren, nicht näher bezeichnet
171.03	Dissektion der Aorta, thorakoabdominal, ohne Angabe einer Ruptur	179.0	Aortenaneurysma bei anderenorts klassifizierten Krankheiten
171.04	Dissektion der Aorta nicht näher bezeichneter Lokalisation, rupturiert	179.1	Aortitis bei anderenorts klassifizierten Krankheiten
171.05	Dissektion der Aorta thoracica, rupturiert	179.2	Periphere Angiopathie bei anderenorts klassifizierten Krankheiten
171.06	Dissektion der Aorta abdominalis, rupturiert	179.8	Sonstige Krankheiten der Arterien, Arteriolen und Kapillaren bei anderenorts klassifizierten Krankheiten
171.07	Dissektion der Aorta, thorakoabdominal, rupturiert	180.0	Thrombose, Phlebitis und Thrombophlebitis oberflächlicher Gefäße der unteren Extremitäten
171.1	Aneurysma der Aorta thoracica, rupturiert	180.1	Thrombose, Phlebitis und Thrombophlebitis der V. femoralis
171.2	Aneurysma der Aorta thoracica, ohne Angabe einer Ruptur	180.20	Thrombose, Phlebitis und Thrombophlebitis der Beckenvenen
171.3	Aneurysma der Aorta abdominalis, rupturiert	180.28	Thrombose, Phlebitis und Thrombophlebitis sonstiger tiefer Gefäße der unteren Extremitäten
171.4	Aneurysma der Aorta abdominalis, ohne Angabe einer Ruptur	180.3	Thrombose, Phlebitis und Thrombophlebitis der unteren Extremitäten, nicht näher bezeichnet
171.5	Aortenaneurysma, thorakoabdominal, rupturiert	180.80	Thrombose, Phlebitis und Thrombophlebitis oberflächlicher Gefäße der oberen Extremitäten
171.6	Aortenaneurysma, thorakoabdominal, ohne Angabe einer Ruptur	180.81	Thrombose, Phlebitis und Thrombophlebitis tiefer Gefäße der oberen Extremitäten
171.8	Aortenaneurysma nicht näher bezeichneter Lokalisation, rupturiert	180.88	Thrombose, Phlebitis und Thrombophlebitis sonstiger Lokalisationen
171.9	Aortenaneurysma nicht näher bezeichneter Lokalisation, ohne Angabe einer Ruptur	180.9	Thrombose, Phlebitis und Thrombophlebitis nicht näher bezeichneter Lokalisation
172.1	Aneurysma und Dissektion einer Arterie der oberen Extremität	182.1	Thrombophlebitis migrans
172.3	Aneurysma und Dissektion der A. iliaca	182.2	Embolie und Thrombose der V. cava
172.4	Aneurysma und Dissektion einer Arterie der unteren Extremität	182.80	Embolie und Thrombose der Milzvene
172.8	Aneurysma und Dissektion sonstiger näher bezeichneter Arterien	182.81	Embolie und Thrombose der Jugularisvene
172.9	Aneurysma und Dissektion nicht näher bezeichneter Lokalisation	182.88	Embolie und Thrombose sonstiger näher bezeichneter Venen
173.1	Thrombangiitis obliterans [Endangiitis von- Winiwarter-Buerger]	182.9	Embolie und Thrombose nicht näher bezeichneter Vene
173.8	Sonstige näher bezeichnete periphere Gefäßkrankheiten	183.0	Varizen der unteren Extremitäten mit Ulzeration
173.9	Periphere Gefäßkrankheit, nicht näher bezeichnet	183.1	Varizen der unteren Extremitäten mit Entzündung
174.0	Embolie und Thrombose der Aorta abdominalis	183.2	Varizen der unteren Extremitäten mit Ulzeration und Entzündung
174.1	Embolie und Thrombose sonstiger und nicht näher bezeichneter Abschnitte der Aorta	183.9	Varizen der unteren Extremitäten ohne Ulzeration oder Entzündung
174.2	Embolie und Thrombose der Arterien der oberen Extremitäten	186.0	Sublinguale Varizen
174.3	Embolie und Thrombose der Arterien der unteren Extremitäten	186.4	Magenvarizen
174.4	Embolie und Thrombose der Extremitätenarterien, nicht näher bezeichnet	186.88	Varizen sonstiger näher bezeichneter Lokalisationen
174.5	Embolie und Thrombose der A. iliaca	187.00	Postthrombotisches Syndrom ohne Ulzeration
		187.01	Postthrombotisches Syndrom mit Ulzeration
		187.1	Venenkompression
		187.20	Venöse Insuffizienz (chronisch) (peripher) ohne Ulzeration
		187.21	Venöse Insuffizienz (chronisch) (peripher) mit Ulzeration
		187.8	Sonstige näher bezeichnete Venenkrankheiten
		187.9	Venenkrankheit, nicht näher bezeichnet
		195.0	Idiopathische Hypotonie
		195.1	Orthostatische Hypotonie
		195.2	Hypotonie durch Arzneimittel

I95.8	Sonstige Hypotonie	Q22.9	Angeborene Fehlbildung der Trikuspidalklappe, nicht näher bezeichnet
I95.9	Hypotonie, nicht näher bezeichnet		
I97.0	Postkardiotomie-Syndrom	Q23.0	Angeborene Aortenklappenstenose
I97.1	Sonstige Funktionsstörungen nach kardiochirurgischem Eingriff	Q23.1	Angeborene Aortenklappeninsuffizienz
		Q23.2	Angeborene Mitralklappenstenose
I97.80	Lymphödem nach medizinischen Maßnahmen am zervikalen Lymphabflussgebiet, alle Stadien	Q23.3	Angeborene Mitralklappeninsuffizienz
I97.81	Lymphödem nach medizinischen Maßnahmen am axillären Lymphabflussgebiet, Stadium I	Q23.4	Hypoplastisches Linksherzsyndrom
I97.82	Lymphödem nach medizinischen Maßnahmen am axillären Lymphabflussgebiet, Stadium II	Q23.8	Sonstige angeborene Fehlbildungen der Aorten- und Mitralklappe
I97.83	Lymphödem nach medizinischen Maßnahmen am axillären Lymphabflussgebiet, Stadium III	Q23.9	Angeborene Fehlbildung der Aorten- und Mitralklappe, nicht näher bezeichnet
I97.84	Lymphödem nach medizinischen Maßnahmen am inguinalen Lymphabflussgebiet, Stadium I	Q24.0	Dextrokardie
I97.85	Lymphödem nach medizinischen Maßnahmen am inguinalen Lymphabflussgebiet, Stadium II	Q24.1	Lävokardie
I97.86	Lymphödem nach medizinischen Maßnahmen am inguinalen Lymphabflussgebiet, Stadium III	Q24.2	Cor triatriatum
I97.87	Lymphödem nach medizinischen Maßnahmen am Urogenitalsystem, alle Stadien	Q24.3	Infundibuläre Pulmonalstenose
I97.88	Lymphödem nach medizinischen Maßnahmen, sonstige Lokalisationen, alle Stadien	Q24.4	Angeborene subvalvuläre Aortenstenose
I97.89	Sonstige Kreislaufkomplikationen nach medizinischen Maßnahmen, anderenorts nicht klassifiziert	Q24.5	Fehlbildung der Koronargefäße
I97.9	Kreislaufkomplikation nach medizinischer Maßnahme, nicht näher bezeichnet	Q24.6	Angeborener Herzblock
I98.0	Kardiovaskuläre Syphilis	Q24.8	Sonstige näher bezeichnete angeborene Fehlbildungen des Herzens
I98.1	Störungen des Herz-Kreislaufsystems bei sonstigen anderenorts klassifizierten infektiösen und parasitären Krankheiten	Q24.9	Angeborene Fehlbildung des Herzens, nicht näher bezeichnet
I98.8	Sonstige näher bezeichnete Störungen des Kreislaufsystems bei anderenorts klassifizierten Krankheiten	Q25.0	Offener Ductus arteriosus
I99	Sonstige und nicht näher bezeichnete Krankheiten des Kreislaufsystems	Q25.1	Koarktation der Aorta
J81	Lungenödem	Q25.2	Atresie der Aorta
Q20.0	Truncus arteriosus communis	Q25.3	Stenose der Aorta (angeboren)
Q20.1	Rechter Doppelausstromventrikel [Double outlet right ventricle]	Q25.4	Sonstige angeborene Fehlbildungen der Aorta
Q20.2	Linker Doppelausstromventrikel [Double outlet left ventricle]	Q25.5	Atresie der A. pulmonalis
Q20.3	Diskordante ventrikuloarterielle Verbindung	Q25.6	Stenose der A. pulmonalis (angeboren)
Q20.4	Doppeleinstromventrikel [Double inlet ventricle]	Q25.7	Sonstige angeborene Fehlbildungen der A. pulmonalis
Q20.5	Diskordante atrioventrikuläre Verbindung	Q25.8	Sonstige angeborene Fehlbildungen der großen Arterien
Q20.6	Vorhofisomerismus	Q25.9	Angeborene Fehlbildung der großen Arterien, nicht näher bezeichnet
Q20.8	Sonstige angeborene Fehlbildungen der Herzhöhlen und verbindender Strukturen	Q26.0	Angeborene Stenose der V. cava
Q20.9	Angeborene Fehlbildung der Herzhöhlen und verbindender Strukturen, nicht näher bezeichnet	Q26.1	Persistenz der linken V. cava superior
Q21.0	Ventrikelseptumdefekt	Q26.2	Totale Fehleinmündung der Lungenvenen
Q21.1	Vorhofseptumdefekt	Q26.3	Partielle Fehleinmündung der Lungenvenen
Q21.2	Defekt des Vorhof- und Kammerseptums	Q26.4	Fehleinmündung der Lungenvenen, nicht näher bezeichnet
Q21.3	Fallot-Tetralogie	Q26.5	Fehleinmündung der Pfortader
Q21.4	Aortopulmonaler Septumdefekt	Q26.6	Fistel zwischen V. portae und A. hepatica (angeboren)
Q21.80	Fallot-Pentalogie	Q26.8	Sonstige angeborene Fehlbildungen der großen Venen
Q21.88	Sonstige angeborene Fehlbildungen der Herzsepten	Q26.9	Angeborene Fehlbildung einer großen Vene, nicht näher bezeichnet
Q21.9	Angeborene Fehlbildung des Herzseptums, nicht näher bezeichnet	Q27.0	Angeborenes Fehlen oder Hypoplasie der A. umbilicalis
Q22.0	Pulmonalklappenatresie	Q27.1	Angeborene Nierenarterienstenose
Q22.1	Angeborene Pulmonalklappenstenose	Q27.2	Sonstige angeborene Fehlbildungen der Nierenarterie
Q22.2	Angeborene Pulmonalklappeninsuffizienz	Q27.3	Arteriovenöse Fehlbildung der peripheren Gefäße
Q22.3	Sonstige angeborene Fehlbildungen der Pulmonalklappe	Q27.4	Angeborene Phlebektasie
Q22.4	Angeborene Trikuspidalklappenstenose	Q27.8	Sonstige näher bezeichnete angeborene Fehlbildungen des peripheren Gefäßsystems
Q22.5	Ebstein-Anomalie	Q27.9	Angeborene Fehlbildung des peripheren Gefäßsystems, nicht näher bezeichnet
Q22.6	Hypoplastisches Rechtsherzsyndrom	Q28.80	Sonstiges angeborenes Aneurysma
Q22.8	Sonstige angeborene Fehlbildungen der Trikuspidalklappe	Q28.81	Sonstige angeborene Fistel des Kreislaufsystems
		Q28.88	Sonstige näher bezeichnete angeborene Fehlbildungen des Kreislaufsystems
		Q28.9	Angeborene Fehlbildung des Kreislaufsystems, nicht näher bezeichnet
		R00.0	Tachykardie, nicht näher bezeichnet
		R00.1	Bradykardie, nicht näher bezeichnet
		R00.2	Palpitationen
		R00.3	Pulslose elektrische Aktivität, anderenorts nicht klassifiziert

R00.8	Sonstige und nicht näher bezeichnete Störungen des Herzschlages	T82.5	Mechanische Komplikation durch sonstige Geräte und Implantate im Herzen und in den Gefäßen
R01.0	Benigne und akzidentelle Herzgeräusche	T82.6	Infektion und entzündliche Reaktion durch eine Herzklappenprothese
R01.1	Herzgeräusch, nicht näher bezeichnet	T82.7	Infektion und entzündliche Reaktion durch sonstige Geräte, Implantate oder Transplantate im Herzen und in den Gefäßen
R01.2	Sonstige Herz-Schallphänomene	T82.8	Sonstige näher bezeichnete Komplikationen durch Prothesen, Implantate oder Transplantate im Herzen und in den Gefäßen
R02.8	Sonstige und nicht näher bezeichnete Gangrän, anderenorts nicht klassifiziert	T82.9	Nicht näher bezeichnete Komplikation durch Prothese, Implantat oder Transplantat im Herzen und in den Gefäßen
R03.0	Erhöhter Blutdruckwert ohne Diagnose eines Bluthochdrucks	T86.2	Versagen und Abstoßung eines Herztransplantates
R03.1	Unspezifischer niedriger Blutdruckwert	T86.3	Versagen und Abstoßung eines Herz-Lungen-Transplantates
R07.2	Präkordiale Schmerzen	U69.13	Herz-Kreislauf-Stillstand vor Aufnahme in das Krankenhaus
R07.3	Sonstige Brustschmerzen	Z01.80	Abklärung einer Disposition für maligne Herzrhythmusstörungen
R07.4	Brustschmerzen, nicht näher bezeichnet	Z01.81	Abklärung einer Disposition für Kardiomyopathien
R55	Synkope und Kollaps	Z03.4	Beobachtung bei Verdacht auf Herzinfarkt
R57.0	Kardiogener Schock	Z03.5	Beobachtung bei Verdacht auf sonstige kardiovaskuläre Krankheiten
R57.9	Schock, nicht näher bezeichnet	Z45.00	Anpassung und Handhabung eines implantierten Herzschrittmachers
R58	Blutung, anderenorts nicht klassifiziert	Z45.01	Anpassung und Handhabung eines implantierten Kardiofibrillators
R93.1	Abnorme Befunde bei der bildgebenden Diagnostik des Herzens und des Koronarkreislaufes	Z45.08	Anpassung und Handhabung von sonstigen kardialen (elektronischen) Geräten
R94.3	Abnorme Ergebnisse von kardiovaskulären Funktionsprüfungen	Z94.1	Zustand nach Herztransplantation
R96.0	Plötzlich eingetretener Tod	Z95.0	Vorhandensein eines kardialen elektronischen Geräts
S26.0	Traumatisches Hämoperikard	Z95.2	Vorhandensein einer künstlichen Herzklappe
S26.81	Prellung des Herzens	Z95.3	Vorhandensein einer xenogenen Herzklappe
S26.82	Rissverletzung des Herzens ohne Eröffnung einer Herzhöhle	Z95.4	Vorhandensein eines anderen Herzklappenersatzes
S26.83	Rissverletzung des Herzens mit Eröffnung einer Herzhöhle	Z95.80	Vorhandensein eines herzunterstützenden Systems
S26.88	Sonstige Verletzungen des Herzens	Z95.81	Vorhandensein eines operativ implantierten vaskulären Katheterverweilsystems
S26.9	Verletzung des Herzens, nicht näher bezeichnet	Z95.88	Vorhandensein von sonstigen kardialen oder vaskulären Implantaten oder Transplantaten
T80.1	Gefäßkomplikationen nach Infusion, Transfusion oder Injektion zu therapeutischen Zwecken	Z95.9	Vorhandensein von kardialem oder vaskulärem Implantat oder Transplantat, nicht näher bezeichnet
T81.1	Schock während oder als Folge eines Eingriffes, anderenorts nicht klassifiziert		
T81.7	Gefäßkomplikationen nach einem Eingriff, anderenorts nicht klassifiziert		
T82.0	Mechanische Komplikation durch eine Herzklappenprothese		
T82.1	Mechanische Komplikation durch ein kardiales elektronisches Gerät		
T82.2	Mechanische Komplikation durch Koronararterien-Bypass und Klappentransplantate		
T82.3	Mechanische Komplikation durch sonstige Gefäßtransplantate		
T82.4	Mechanische Komplikation durch Gefäßkatheter bei Dialyse		

Prozedur MDC05-1

37.8E.00	Implantation eines Kardioverters oder Defibrillators, n.n.bez.	37.8E.22	Implantation eines Einkammer-Defibrillators mit atrialem Sensing
37.8E.11	Implantation eines Einkammer-Defibrillators	37.8E.31	Implantation eines subkutanen Defibrillatorsystems
37.8E.12	Implantation eines Zweikammer-Defibrillators	37.8E.99	Implantation eines Kardioverters oder Defibrillators, sonstige
37.8E.21	Implantation eines Resynchronisationsdefibrillators (CRT-D)		

ADRG F01**Neuimplantation Kardioverter / Defibrillator (AICD)**

Mindestens eine Prozedur in Tabelle F01-1 und Prozedur in Tabelle F01-2

DRG F01A**Neuimplantation Kardioverter / Defibrillator (AICD), Zwei- oder Drei-Kammer-Stimulation, mit zusätzlichem Herz- oder Gefässeingriff od. best. Prozedur**

Prozedur in Tabelle F01-3 und Prozedur in Tabelle F01-2 und mindestens eine Prozedur in Tabelle F01-4 oder (Prozedur in Tabelle F01-3 und Prozedur in Tabelle F01-5) oder Prozedur in Tabelle F01-6 und Prozedur in Tabelle F01-2 und mindestens eine Prozedur in Tabelle F01-4 oder (Prozedur in Tabelle F01-6 und Prozedur in Tabelle F01-5)

DRG F01B**Neuimplantation Kardioverter / Defibrillator (AICD), Drei-Kammer-Stimulation**

Prozedur in Tabelle F01-3 und Prozedur in Tabelle F01-2

DRG F01C**Neuimplantation Kardioverter / Defibrillator (AICD), Ein-Kammer-Stimulation, mit zusätzlichem Herz- oder Gefässeingriff od. best. Prozedur**

Mindestens eine Prozedur in Tabelle F01-4 oder Prozedur in Tabelle F01-5

DRG F01D**Neuimplantation Kardioverter / Defibrillator (AICD), Zwei-Kammer-Stimulation**

(Prozedur in Tabelle F01-6 und Prozedur in Tabelle F01-2) oder Prozedur in Tabelle F01-7

DRG F01E**Neuimplantation Kardioverter / Defibrillator (AICD), Ein-Kammer-Stimulation mit äusserst schweren CC und mehr als ein Belegungstag**

PCCL > 3 und Verweildauer > 1 Tag

DRG F01F**Neuimplantation Kardioverter / Defibrillator (AICD), Ein-Kammer-Stimulation****Prozedur F01-1**

- | | |
|---|---|
| 37.8E.00 ↔ Implantation eines Kardioverters oder Defibrillators, n.n.bez. | 37.8E.22 ↔ Implantation eines Einkammer-Defibrillators mit atrialem Sensing |
| 37.8E.11 ↔ Implantation eines Einkammer-Defibrillators | 37.8E.31 ↔ Implantation eines subkutanen Defibrillatorsystems |
| 37.8E.12 ↔ Implantation eines Zweikammer-Defibrillators | 37.8E.99 ↔ Implantation eines Kardioverters oder Defibrillators, sonstige |
| 37.8E.21 ↔ Implantation eines Resynchronisationsdefibrillators (CRT-D) | |

Prozedur F01-2

- | | |
|---|--|
| 37.7A.00 ↔ Implantation einer Elektrode am Herzen, n.n.bez. | 37.7A.23 ↔ Implantation einer Elektrode am Epikard, thorakoskopisch |
| 37.7A.11 ↔ Implantation einer transvenösen Ventrikelektrode | 37.7A.31 ↔ Implantation einer transvenösen Schockelektrode |
| 37.7A.12 ↔ Implantation einer transvenösen Ventrikelektrode mit atrialem Sensing | 37.7A.32 ↔ Implantation einer subkutanen Schockelektrode |
| 37.7A.13 ↔ Implantation einer transvenösen Vorhofelektrode | 37.7A.33 ↔ Implantation einer subkutanen Schockelektrode zur Verwendung mit einem subkutanen Defibrillatorsystem |
| 37.7A.14 ↔ Implantation einer transvenösen Elektrode auf dem linken Ventrikel durch den Koronarsinus | 37.7A.51 ↔ Implantation eines Drucksensors |
| 37.7A.21 ↔ Implantation einer Elektrode am Epikard, durch Thorakotomie und Sternotomie, offen chirurgisch | 37.7A.99 ↔ Implantation einer Elektrode am Herzen, sonstige |
| 37.7A.22 ↔ Implantation einer Elektrode am Epikard über einen subxyphoidalen Zugang, offen chirurgisch | |

Prozedur F01-3

- | |
|--|
| 37.8E.21 ↔ Implantation eines Resynchronisationsdefibrillators (CRT-D) |
|--|

Prozedur F01-4

00.66.00 ↔	Perkutane transluminale Koronarangioplastik [PTCA] oder koronare Atherektomie, n.n.bez.	35.41.00 ↔	Vergrößerung eines bestehenden Vorhofseptumdefekts, n.n.bez.
00.66.00 ↔	Perkutane transluminale Koronarangioplastik [PTCA] oder koronare Atherektomie, n.n.bez.	35.41.00 ↔	Vergrößerung eines bestehenden Vorhofseptumdefekts, n.n.bez.
00.66.10 ↔	Perkutaner transluminaler Verschluss einer Fistel der Herzkranzgefässe	35.41.10 ↔	Vergrößerung eines bestehenden Vorhofseptumdefekts, offen chirurgisch
00.66.10 ↔	Perkutaner transluminaler Verschluss einer Fistel der Herzkranzgefässe	35.41.20 ↔	Vergrößerung eines bestehenden Vorhofseptumdefekts, perkutan-transluminal
00.66.20 ↔	Koronarangioplastik [PTCA], mit Ballons, n.n.bez.	35.41.20 ↔	Vergrößerung eines bestehenden Vorhofseptumdefekts, perkutan-transluminal
00.66.20 ↔	Koronarangioplastik [PTCA], mit Ballons, n.n.bez.	35.41.99 ↔	Vergrößerung eines bestehenden Vorhofseptumdefekts, sonstige
00.66.21 ↔	Koronarangioplastik [PTCA] mit medikamentenfreisetzenden Ballons	35.41.99 ↔	Vergrößerung eines bestehenden Vorhofseptumdefekts, sonstige
00.66.21 ↔	Koronarangioplastik [PTCA] mit medikamentenfreisetzenden Ballons	35.42.00 ↔	Bildung von Herzseptumdefekten, n.n.bez.
00.66.22 ↔	Koronarangioplastik [PTCA] mit Antikörperbeschichteten Ballons	35.42.00 ↔	Bildung von Herzseptumdefekten, n.n.bez.
00.66.22 ↔	Koronarangioplastik [PTCA] mit Antikörperbeschichteten Ballons	35.42.09 ↔	Bildung von Herzseptumdefekten, sonstige
00.66.29 ↔	Koronarangioplastik [PTCA], mit Ballons, sonstige	35.42.09 ↔	Bildung von Herzseptumdefekten, sonstige
00.66.29 ↔	Koronarangioplastik [PTCA], mit Ballons, sonstige	35.42.10 ↔	Bildung von Herzseptumdefekten, offen chirurgisch
00.66.30 ↔	Koronarangioplastik [PTCA] durch Rotablation	35.42.21 ↔	Bildung von Herzseptumdefekten, perkutan-transluminal, ohne Implantat
00.66.30 ↔	Koronarangioplastik [PTCA] durch Rotablation	35.42.21 ↔	Bildung von Herzseptumdefekten, perkutan-transluminal, ohne Implantat
00.66.31 ↔	Perkutan-transluminale Gefässintervention an den Koronarien mittels Laser-Angioplastie	35.42.22 ↔	Bildung von Herzseptumdefekten, perkutan-transluminal, mit Implantat
00.66.31 ↔	Perkutan-transluminale Gefässintervention an den Koronarien mittels Laser-Angioplastie	35.42.22 ↔	Bildung von Herzseptumdefekten, perkutan-transluminal, mit Implantat
00.66.32 ↔	Perkutan-transluminale Gefässintervention an den Koronarien mittels Atherektomie	35.43.00 ↔	Vergrößerung eines bestehenden Ventrikelseptumdefekts, n.n.bez.
00.66.32 ↔	Perkutan-transluminale Gefässintervention an den Koronarien mittels Atherektomie	35.43.00 ↔	Vergrößerung eines bestehenden Ventrikelseptumdefekts, n.n.bez.
00.66.33 ↔	Perkutan-transluminale Gefässintervention an den Koronarien mittels Fremdkörperentfernung	35.43.10 ↔	Vergrößerung eines bestehenden Ventrikelseptumdefekts, offen chirurgisch
00.66.33 ↔	Perkutan-transluminale Gefässintervention an den Koronarien mittels Fremdkörperentfernung	35.43.10 ↔	Vergrößerung eines bestehenden Ventrikelseptumdefekts, offen chirurgisch
00.66.35 ↔	Perkutan-transluminale Gefässintervention an den Koronarien mittels selektiver Embolisation	35.43.20 ↔	Vergrößerung eines bestehenden Ventrikelseptumdefekts, perkutan-transluminal
00.66.35 ↔	Perkutan-transluminale Gefässintervention an den Koronarien mittels selektiver Embolisation	35.43.20 ↔	Vergrößerung eines bestehenden Ventrikelseptumdefekts, perkutan-transluminal
00.66.36 ↔	Perkutan-transluminale Gefässintervention an den Koronarien mittels Thrombektomie	35.43.99 ↔	Vergrößerung eines bestehenden Ventrikelseptumdefekts, sonstige
00.66.36 ↔	Perkutan-transluminale Gefässintervention an den Koronarien mittels Thrombektomie	35.43.99 ↔	Vergrößerung eines bestehenden Ventrikelseptumdefekts, sonstige
00.66.37 ↔	Perkutan-transluminale Gefässintervention an den Koronarien mittels Lithotripsie	35.50 ↔	Korrektur von nicht näher bezeichnetem Herzseptumdefekt mit Prothese
00.66.37 ↔	Perkutan-transluminale Gefässintervention an den Koronarien mittels Lithotripsie	35.50 ↔	Korrektur von nicht näher bezeichnetem Herzseptumdefekt mit Prothese
00.66.38 ↔	Perkutan-transluminale Gefässintervention an den Koronarien, selektive Thrombolyse	35.51 ↔	Korrektur eines Vorhofseptumdefekts mit Prothese, offene Technik
00.66.38 ↔	Perkutan-transluminale Gefässintervention an den Koronarien, selektive Thrombolyse	35.51 ↔	Korrektur eines Vorhofseptumdefekts mit Prothese, offene Technik
00.66.99 ↔	Perkutane transluminale Koronarangioplastik [PTCA] oder koronare Atherektomie, sonstige	35.51 ↔	Korrektur eines Vorhofseptumdefekts mit Prothese, offene Technik
00.66.99 ↔	Perkutane transluminale Koronarangioplastik [PTCA] oder koronare Atherektomie, sonstige	35.53 ↔	Korrektur eines Ventrikelseptumdefekts mit Prothese, offener Zugang
01.21 ↔	Inzision und Drainage an den kranialen Sinus	35.53 ↔	Korrektur eines Ventrikelseptumdefekts mit Prothese, offener Zugang
35.31 ↔	Papillarmuskeloperation	35.54 ↔	Korrektur von Endokardkissendefekten (AV-Kanal) mit Prothese
35.32 ↔	Sehnenfaden-Operation	35.54 ↔	Korrektur von Endokardkissendefekten (AV-Kanal) mit Prothese
35.34 ↔	Infundibulektomie	35.60 ↔	Korrektur eines nicht bezeichneten Herzseptumdefekts mit Bio-Graft
35.35.00 ↔	Operationen an den Trabeculae carnae cordis, n.n.bez.	35.60 ↔	Korrektur eines nicht bezeichneten Herzseptumdefekts mit Bio-Graft
35.35.09 ↔	Operationen an den Trabeculae carnae cordis, sonstige	35.61 ↔	Korrektur eines Vorhofseptumdefekts mit Bio-Graft
35.35.10 ↔	Subvalvuläre fibröse oder muskuläre Resektion an der Aortenklappe	35.61 ↔	Korrektur eines Vorhofseptumdefekts mit Bio-Graft
35.36.00 ↔	Supra- und subvalvuläre Resektion, Herzklappe, n.n.bez.	35.62 ↔	Korrektur eines Ventrikelseptumdefekts mit Bio-Graft
35.36.09 ↔	Supra- und subvalvuläre Resektion, Herzklappe, sonstige		
35.36.11 ↔	Supra- und subvalvuläre Resektion, Aortenklappe		
35.36.21 ↔	Supra- und subvalvuläre Resektion, Pulmonalklappe		

35.62 ↔	Korrektur eines Ventrikelseptumdefekts mit Bio-Graft	35.A2.00 ↔	Valvulotomie an der Mitralklappe, n.n.bez.
35.63 ↔	Korrektur von Endokardkissendefekten (AV-Kanal) mit Bio-Graft	35.A2.09 ↔	Valvulotomie an der Mitralklappe, sonstige
35.63 ↔	Korrektur von Endokardkissendefekten (AV-Kanal) mit Bio-Graft	35.A2.11 ↔	Valvulotomie an der Mitralklappe über vollständige Sternotomie
35.70 ↔	Sonstige nicht näher bezeichnete Korrektur von nicht näher bezeichneten Herzseptumdefekten	35.A2.12 ↔	Valvulotomie an der Mitralklappe über minimalinvasive Thorakotomie (partielle obere Sternotomie, laterale Thorakotomie)
35.70 ↔	Sonstige nicht näher bezeichnete Korrektur von nicht näher bezeichneten Herzseptumdefekten	35.A2.13 ↔	Valvulotomie an der Mitralklappe, endovaskulärer Zugang
35.71 ↔	Sonstige nicht näher bezeichnete Korrektur eines Vorhofseptumdefekts	35.A2.14 ↔	Valvulotomie an der Mitralklappe kathetergesteuert, transapikal
35.71 ↔	Sonstige nicht näher bezeichnete Korrektur eines Vorhofseptumdefekts	35.A3.00 ↔	Valvulotomie an der Pulmonalklappe, n.n.bez.
35.72.00 ↔	Korrektur eines Ventrikelseptumdefekts, n.n.bez.	35.A3.09 ↔	Valvulotomie an der Pulmonalklappe, sonstige
35.72.00 ↔	Korrektur eines Ventrikelseptumdefekts, n.n.bez.	35.A3.11 ↔	Valvulotomie an der Pulmonalklappe über vollständige Sternotomie
35.72.10 ↔	Verschluss eines erworbenen Ventrikelseptumdefekts	35.A3.12 ↔	Valvulotomie an der Pulmonalklappe über minimalinvasive Thorakotomie (partielle obere Sternotomie, laterale Thorakotomie)
35.72.10 ↔	Verschluss eines erworbenen Ventrikelseptumdefekts	35.A3.13 ↔	Valvulotomie an der Pulmonalklappe, endovaskulärer Zugang
35.72.99 ↔	Korrektur eines Ventrikelseptumdefekts, sonstige	35.A3.14 ↔	Valvulotomie an der Pulmonalklappe kathetergesteuert, transapikal
35.72.99 ↔	Korrektur eines Ventrikelseptumdefekts, sonstige	35.A4.00 ↔	Valvulotomie an der Trikuspidalklappe, n.n.bez.
35.73 ↔	Sonstige und nicht näher bezeichnete Korrektur von Endokardkissendefekten (AV-Kanal)	35.A4.09 ↔	Valvulotomie an der Trikuspidalklappe, sonstige
35.73 ↔	Sonstige und nicht näher bezeichnete Korrektur von Endokardkissendefekten (AV-Kanal)	35.A4.11 ↔	Valvulotomie an der Trikuspidalklappe über vollständige Sternotomie
35.81 ↔	Totalkorrektur einer Fallot-Tetralogie	35.A4.12 ↔	Valvulotomie an der Trikuspidalklappe über minimalinvasive Thorakotomie (partielle obere Sternotomie, laterale Thorakotomie)
35.82 ↔	Totalkorrektur von total falsch mündenden Pulmonalvenen	35.A4.13 ↔	Valvulotomie an der Trikuspidalklappe, endovaskulärer Zugang
35.83 ↔	Totale Rekonstruktion des Truncus arteriosus	35.A4.14 ↔	Valvulotomie an der Trikuspidalklappe kathetergesteuert, transapikal
35.84 ↔	Totalkorrektur der Transposition der grossen Gefässe, nicht andernorts klassifiziert	35.B0 ↔	Klappensprengung, n.n.bez.
35.85 ↔	Norwood-Typ-I-Operation	35.B1.11 ↔	Sprengung der Aortenklappe, endovaskulärer Zugang
35.91 ↔	Interatriale Transposition des venösen Rückflusses	35.B1.12 ↔	Sprengung der Mitralklappe, endovaskulärer Zugang
35.92 ↔	Erzeugen eines Conduits zwischen rechtem Ventrikel und Pulmonalarterie	35.B1.13 ↔	Sprengung der Pulmonalklappe, endovaskulärer Zugang
35.93 ↔	Erzeugen eines Conduits zwischen linkem Ventrikel und Aorta	35.B1.14 ↔	Sprengung der Trikuspidalklappe, endovaskulärer Zugang
35.94 ↔	Erzeugen eines Conduits zwischen Vorhof und Pulmonalarterie	35.B9 ↔	Klappensprengung, sonstige
35.95 ↔	Revision einer Korrekturoperation am Herzen	35.C1.00 ↔	Taschenrekonstruktion der Aortenklappe, n.n.bez.
35.98.10 ↔	Perkutan-transluminaler Verschluss eines Vorhofseptumdefekts, n.n.bez.	35.C1.09 ↔	Taschenrekonstruktion der Aortenklappe, sonstige
35.98.10 ↔	Perkutan-transluminaler Verschluss eines Vorhofseptumdefekts, n.n.bez.	35.C1.11 ↔	Taschenrekonstruktion der Aortenklappe über vollständige Sternotomie
35.98.19 ↔	Perkutan-transluminaler Verschluss eines Vorhofseptumdefekts, sonstige	35.C1.11 ↔	Taschenrekonstruktion der Aortenklappe über vollständige Sternotomie
35.98.19 ↔	Perkutan-transluminaler Verschluss eines Vorhofseptumdefekts, sonstige	35.C1.12 ↔	Taschenrekonstruktion der Aortenklappe über minimalinvasive Thorakotomie (partielle obere Sternotomie, laterale Thorakotomie)
35.98.30 ↔	Perkutan-transluminaler Verschluss eines Ventrikelseptumdefekts	35.C2.00 ↔	Segelrekonstruktion der Mitralklappe, n.n.bez.
35.98.30 ↔	Perkutan-transluminaler Verschluss eines Ventrikelseptumdefekts	35.C2.09 ↔	Segelrekonstruktion der Mitralklappe, sonstige
35.98.99 ↔	Sonstige Operationen an Herzsepten, sonstige	35.C2.11 ↔	Segelrekonstruktion der Mitralklappe über vollständige Sternotomie
35.98.99 ↔	Sonstige Operationen an Herzsepten, sonstige	35.C2.12 ↔	Segelrekonstruktion der Mitralklappe über minimalinvasive Thorakotomie (partielle obere Sternotomie, laterale Thorakotomie)
35.A1.00 ↔	Valvulotomie an der Aortenklappe, n.n.bez.	35.C2.13 ↔	Segelrekonstruktion der Mitralklappe, endovaskulärer Zugang
35.A1.09 ↔	Valvulotomie an der Aortenklappe, sonstige	35.C2.14 ↔	Segelrekonstruktion der Mitralklappe kathetergesteuert, transapikal
35.A1.11 ↔	Valvulotomie an der Aortenklappe über vollständige Sternotomie	35.C3.00 ↔	Taschenrekonstruktion der Pulmonalklappe, n.n.bez.
35.A1.11 ↔	Valvulotomie an der Aortenklappe über vollständige Sternotomie	35.C3.09 ↔	Taschenrekonstruktion der Pulmonalklappe, sonstige
35.A1.12 ↔	Valvulotomie an der Aortenklappe über minimalinvasive Thorakotomie (partielle obere Sternotomie, laterale Thorakotomie)	35.C3.11 ↔	Taschenrekonstruktion der Pulmonalklappe über vollständige Sternotomie
35.A1.12 ↔	Valvulotomie an der Aortenklappe über minimalinvasive Thorakotomie (partielle obere Sternotomie, laterale Thorakotomie)	35.C3.12 ↔	Taschenrekonstruktion der Pulmonalklappe über minimalinvasive Thorakotomie (partielle obere Sternotomie, laterale Thorakotomie)
35.A1.13 ↔	Valvulotomie an der Aortenklappe, endovaskulärer Zugang	35.C3.13 ↔	Taschenrekonstruktion der Pulmonalklappe, endovaskulärer Zugang
35.A1.14 ↔	Valvulotomie an der Aortenklappe kathetergesteuert, transapikal		

35.C3.14 ↔ Taschenrekonstruktion der Pulmonalklappe kathetergesteuert, transapikal	35.E2.09 ↔ Valvuloplastik der Mitralklappe, sonstige
35.C4.00 ↔ Segelrekonstruktion der Trikuspidalklappe, n.n.bez.	35.E2.11 ↔ Valvuloplastik der Mitralklappe über vollständige Sternotomie
35.C4.09 ↔ Segelrekonstruktion der Trikuspidalklappe, sonstige	35.E2.12 ↔ Valvuloplastik der Mitralklappe über minimalinvasive Thorakotomie (partielle obere Sternotomie, laterale Thorakotomie)
35.C4.11 ↔ Segelrekonstruktion der Trikuspidalklappe über vollständige Sternotomie	35.E2.13 ↔ Valvuloplastik der Mitralklappe, endovaskulärer Zugang, transarteriell
35.C4.12 ↔ Segelrekonstruktion der Trikuspidalklappe über minimalinvasive Thorakotomie (partielle obere Sternotomie, laterale Thorakotomie)	35.E2.14 ↔ Valvuloplastik der Mitralklappe, endovaskulärer Zugang, transvenös
35.C4.13 ↔ Segelrekonstruktion der Trikuspidalklappe, endovaskulärer Zugang	35.E2.15 ↔ Valvuloplastik der Mitralklappe kathetergesteuert, transapikal
35.C4.14 ↔ Segelrekonstruktion der Trikuspidalklappe kathetergesteuert, transapikal	35.E3.00 ↔ Valvuloplastik der Pulmonalklappe, n.n.bez.
35.D1.00 ↔ Anuloplastik der Aortenklappe, n.n.bez.	35.E3.09 ↔ Valvuloplastik der Pulmonalklappe, sonstige
35.D1.09 ↔ Anuloplastik der Aortenklappe, sonstige	35.E3.11 ↔ Valvuloplastik der Pulmonalklappe über vollständige Sternotomie
35.D1.11 ↔ Anuloplastik der Aortenklappe über vollständige Sternotomie	35.E3.12 ↔ Valvuloplastik der Pulmonalklappe über minimalinvasive Thorakotomie (partielle obere Sternotomie, laterale Thorakotomie)
35.D1.12 ↔ Anuloplastik der Aortenklappe über minimalinvasive Thorakotomie (partielle obere Sternotomie, laterale Thorakotomie)	35.E3.13 ↔ Valvuloplastik der Pulmonalklappe, endovaskulärer Zugang
35.D1.13 ↔ Anuloplastik der Aortenklappe, endovaskulärer Zugang	35.E3.14 ↔ Valvuloplastik der Pulmonalklappe kathetergesteuert, transapikal
35.D1.14 ↔ Anuloplastik der Aortenklappe kathetergesteuert, transapikal	35.E4.00 ↔ Valvuloplastik der Trikuspidalklappe, n.n.bez.
35.D2.00 ↔ Anuloplastik der Mitralklappe, n.n.bez.	35.E4.09 ↔ Valvuloplastik der Trikuspidalklappe, sonstige
35.D2.09 ↔ Anuloplastik der Mitralklappe, sonstige	35.E4.11 ↔ Valvuloplastik der Trikuspidalklappe über vollständige Sternotomie
35.D2.11 ↔ Anuloplastik der Mitralklappe über vollständige Sternotomie	35.E4.12 ↔ Valvuloplastik der Trikuspidalklappe über minimalinvasive Thorakotomie (partielle obere Sternotomie, laterale Thorakotomie)
35.D2.12 ↔ Anuloplastik der Mitralklappe über minimalinvasive Thorakotomie (partielle obere Sternotomie, laterale Thorakotomie)	35.E4.14 ↔ Valvuloplastik der Trikuspidalklappe kathetergesteuert, transapikal
35.D2.14 ↔ Anuloplastik der Mitralklappe kathetergesteuert, transapikal	35.E4.15 ↔ Valvuloplastik der Trikuspidalklappe, endovaskulärer Zugang, transarteriell
35.D2.21 ↔ Anuloplastik der Mitralklappe, transarteriell	35.E4.16 ↔ Valvuloplastik der Trikuspidalklappe, endovaskulärer Zugang, transvenös
35.D2.22 ↔ Anuloplastik der Mitralklappe, transvenös	35.F1.00 ↔ Aortenklappenersatz durch Herzklappenprothese oder klappentragende Gefäßprothese, n.n.bez.
35.D2.23 ↔ Anuloplastik der Mitralklappe, über den Koronarsinus	35.F1.09 ↔ Aortenklappenersatz durch Herzklappenprothese oder klappentragende Gefäßprothese, sonstige
35.D3.00 ↔ Anuloplastik der Pulmonalklappe, n.n.bez.	35.F1.11 ↔ Aortenklappenersatz durch Allograft (Homograft), über vollständige Sternotomie
35.D3.09 ↔ Anuloplastik der Pulmonalklappe, sonstige	35.F1.12 ↔ Aortenklappenersatz durch Allograft (Homograft), über minimalinvasive Thorakotomie (partielle obere Sternotomie, laterale Thorakotomie)
35.D3.11 ↔ Anuloplastik der Pulmonalklappe über vollständige Sternotomie	35.F1.21 ↔ Aortenklappenersatz durch Xenograft (Bioprothese), über vollständige Sternotomie
35.D3.12 ↔ Anuloplastik der Pulmonalklappe über minimalinvasive Thorakotomie (partielle obere Sternotomie, laterale Thorakotomie)	35.F1.22 ↔ Aortenklappenersatz durch Xenograft (Bioprothese), über minimalinvasive Thorakotomie (partielle obere Sternotomie, laterale Thorakotomie)
35.D3.13 ↔ Anuloplastik der Pulmonalklappe, endovaskulärer Zugang	35.F1.23 ↔ Aortenklappenersatz durch Xenograft (Bioprothese), endovaskulärer Zugang
35.D3.14 ↔ Anuloplastik der Pulmonalklappe kathetergesteuert, transapikal	35.F1.24 ↔ Aortenklappenersatz durch Xenograft (Bioprothese), transapikal
35.D4.00 ↔ Anuloplastik der Trikuspidalklappe, n.n.bez.	35.F1.25 ↔ Aortenklappenersatz durch Xenograft (Bioprothese), transapikal, mit Verwendung eines perkutanen apikalen Zugangs- und Verschlussystems
35.D4.09 ↔ Anuloplastik der Trikuspidalklappe, sonstige	35.F1.26 ↔ Aortenklappenersatz durch Xenograft (Bioprothese), endovaskulärer Zugang, transcavalärer Zugang
35.D4.11 ↔ Anuloplastik der Trikuspidalklappe über vollständige Sternotomie	35.F1.31 ↔ Aortenklappenersatz durch Xenograft, stentless, über vollständige Sternotomie
35.D4.12 ↔ Anuloplastik der Trikuspidalklappe über minimalinvasive Thorakotomie (partielle obere Sternotomie, laterale Thorakotomie)	35.F1.32 ↔ Aortenklappenersatz durch Xenograft, stentless, über minimalinvasive Thorakotomie (partielle obere Sternotomie, laterale Thorakotomie)
35.D4.14 ↔ Anuloplastik der Trikuspidalklappe kathetergesteuert, transapikal	35.F1.33 ↔ Aortenklappenersatz durch Xenograft, stentless, endovaskulärer Zugang
35.D4.21 ↔ Anuloplastik der Trikuspidalklappe, transarteriell	35.F1.34 ↔ Aortenklappenersatz durch Xenograft, stentless, transapikal
35.D4.22 ↔ Anuloplastik der Trikuspidalklappe, transvenös	35.F1.35 ↔ Aortenklappenersatz durch Xenograft, stentless, transapikal, mit Verwendung eines perkutanen apikalen Zugangs- und Verschlussystems
35.E1.00 ↔ Valvuloplastik der Aortenklappe, n.n.bez.	
35.E1.09 ↔ Valvuloplastik der Aortenklappe, sonstige	
35.E1.11 ↔ Valvuloplastik der Aortenklappe über vollständige Sternotomie	
35.E1.12 ↔ Valvuloplastik der Aortenklappe über minimalinvasive Thorakotomie (partielle obere Sternotomie, laterale Thorakotomie)	
35.E1.13 ↔ Valvuloplastik der Aortenklappe, endovaskulärer Zugang	
35.E1.14 ↔ Valvuloplastik der Aortenklappe kathetergesteuert, transapikal	
35.E2.00 ↔ Valvuloplastik der Mitralklappe, n.n.bez.	

- 35.F1.41 ↔ Aortenklappenersatz durch selbstexpandierendes Xenograft, nahtfrei, über vollständige Sternotomie
- 35.F1.42 ↔ Aortenklappenersatz durch selbstexpandierendes Xenograft, nahtfrei, über minimalinvasive Thorakotomie (partielle obere Sternotomie, laterale Thorakotomie)
- 35.F1.43 ↔ Aortenklappenersatz durch selbstexpandierendes Xenograft, nahtfrei, endovaskulärer Zugang
- 35.F1.44 ↔ Aortenklappenersatz durch selbstexpandierendes Xenograft, nahtfrei, transapikal
- 35.F1.45 ↔ Aortenklappenersatz durch selbstexpandierendes Xenograft, nahtfrei, transapikal, mit Verwendung eines perkutanen apikalen Zugangs- und Verschlussystems
- 35.F1.51 ↔ Aortenklappenersatz durch mechanische Prothese, über vollständige Sternotomie
- 35.F1.52 ↔ Aortenklappenersatz durch mechanische Prothese, über minimalinvasive Thorakotomie (partielle obere Sternotomie, laterale Thorakotomie)
- 35.F1.61 ↔ Aortenklappenersatz durch klappentragende Gefäßprothese, biologisch, über vollständige Sternotomie
- 35.F1.62 ↔ Aortenklappenersatz durch klappentragende Gefäßprothese, biologisch, über minimalinvasive Thorakotomie (partielle obere Sternotomie, laterale Thorakotomie)
- 35.F1.71 ↔ Aortenklappenersatz durch klappentragende Gefäßprothese, mechanisch, über vollständige Sternotomie
- 35.F1.72 ↔ Aortenklappenersatz durch klappentragende Gefäßprothese, mechanisch, über minimalinvasive Thorakotomie (partielle obere Sternotomie, laterale Thorakotomie)
- 35.F1.81 ↔ Aortenklappenersatz durch dezellularisiertes Allograft (Homograft), über vollständige Sternotomie
- 35.F1.82 ↔ Aortenklappenersatz durch dezellularisiertes Allograft (Homograft), über minimalinvasive Thorakotomie (partielle obere Sternotomie, laterale Thorakotomie)
- 35.F1.A2 ↔ Aortenklappenersatz durch ballonexpandierendes Xenograft mit Fixierungsnähten, über minimalinvasive Thorakotomie (partielle obere Sternotomie, laterale Thorakotomie)
- 35.F1.B2 ↔ Aortenklappenersatz durch kalziumabweisendes Xenograft, über minimalinvasive Thorakotomie (partielle obere Sternotomie, laterale Thorakotomie)
- 35.F2.00 ↔ Mitralklappenersatz durch Herzklappenprothese, n.n.bez.
- 35.F2.09 ↔ Mitralklappenersatz durch Herzklappenprothese, sonstige
- 35.F2.11 ↔ Mitralklappenersatz durch Allograft (Homograft), über vollständige Sternotomie
- 35.F2.12 ↔ Mitralklappenersatz durch Allograft (Homograft), über minimalinvasive Thorakotomie (partielle obere Sternotomie, laterale Thorakotomie)
- 35.F2.21 ↔ Mitralklappenersatz durch Xenograft (Bioprothese), über vollständige Sternotomie
- 35.F2.22 ↔ Mitralklappenersatz durch Xenograft (Bioprothese), über minimalinvasive Thorakotomie (partielle obere Sternotomie, laterale Thorakotomie)
- 35.F2.23 ↔ Mitralklappenersatz durch Xenograft (Bioprothese), endovaskulärer Zugang
- 35.F2.24 ↔ Mitralklappenersatz durch Xenograft (Bioprothese), transapikal
- 35.F2.31 ↔ Mitralklappenersatz durch Xenograft, stentless, über vollständige Sternotomie
- 35.F2.32 ↔ Mitralklappenersatz durch Xenograft, stentless, über minimalinvasive Thorakotomie (partielle obere Sternotomie, laterale Thorakotomie)
- 35.F2.33 ↔ Mitralklappenersatz durch Xenograft, stentless, endovaskulärer Zugang
- 35.F2.34 ↔ Mitralklappenersatz durch Xenograft, stentless, transapikal
- 35.F2.51 ↔ Mitralklappenersatz durch mechanische Prothese, über vollständige Sternotomie
- 35.F2.52 ↔ Mitralklappenersatz durch mechanische Prothese, über minimalinvasive Thorakotomie (partielle obere Sternotomie, laterale Thorakotomie)
- 35.F3.00 ↔ Pulmonalklappenersatz durch Herzklappenprothese oder klappentragende Gefäßprothese, n.n.bez.
- 35.F3.00 ↔ Pulmonalklappenersatz durch Herzklappenprothese oder klappentragende Gefäßprothese, n.n.bez.
- 35.F3.09 ↔ Pulmonalklappenersatz durch Herzklappenprothese oder klappentragende Gefäßprothese, sonstige
- 35.F3.09 ↔ Pulmonalklappenersatz durch Herzklappenprothese oder klappentragende Gefäßprothese, sonstige
- 35.F3.11 ↔ Pulmonalklappenersatz durch Allograft (Homograft), über vollständige Sternotomie
- 35.F3.11 ↔ Pulmonalklappenersatz durch Allograft (Homograft), über vollständige Sternotomie
- 35.F3.12 ↔ Pulmonalklappenersatz durch Allograft (Homograft), über minimalinvasive Thorakotomie (partielle obere Sternotomie, laterale Thorakotomie)
- 35.F3.12 ↔ Pulmonalklappenersatz durch Allograft (Homograft), über minimalinvasive Thorakotomie (partielle obere Sternotomie, laterale Thorakotomie)
- 35.F3.21 ↔ Pulmonalklappenersatz durch Xenograft (Bioprothese), über vollständige Sternotomie
- 35.F3.21 ↔ Pulmonalklappenersatz durch Xenograft (Bioprothese), über vollständige Sternotomie
- 35.F3.22 ↔ Pulmonalklappenersatz durch Xenograft (Bioprothese), über minimalinvasive Thorakotomie (partielle obere Sternotomie, laterale Thorakotomie)
- 35.F3.22 ↔ Pulmonalklappenersatz durch Xenograft (Bioprothese), über minimalinvasive Thorakotomie (partielle obere Sternotomie, laterale Thorakotomie)
- 35.F3.23 ↔ Pulmonalklappenersatz durch Xenograft (Bioprothese), endovaskulärer Zugang
- 35.F3.24 ↔ Pulmonalklappenersatz durch Xenograft (Bioprothese), transapikal
- 35.F3.25 ↔ Pulmonalklappenersatz durch Xenograft (Bioprothese), transapikal, mit Verwendung eines perkutanen apikalen Zugangs- und Verschlussystems
- 35.F3.31 ↔ Pulmonalklappenersatz durch Xenograft, stentless, über vollständige Sternotomie
- 35.F3.31 ↔ Pulmonalklappenersatz durch Xenograft, stentless, über vollständige Sternotomie
- 35.F3.32 ↔ Pulmonalklappenersatz durch Xenograft, stentless, über minimalinvasive Thorakotomie (partielle obere Sternotomie, laterale Thorakotomie)
- 35.F3.32 ↔ Pulmonalklappenersatz durch Xenograft, stentless, über minimalinvasive Thorakotomie (partielle obere Sternotomie, laterale Thorakotomie)
- 35.F3.33 ↔ Pulmonalklappenersatz durch Xenograft, stentless, endovaskulärer Zugang
- 35.F3.34 ↔ Pulmonalklappenersatz durch Xenograft, stentless, transapikal
- 35.F3.35 ↔ Pulmonalklappenersatz durch Xenograft, stentless, transapikal, mit Verwendung eines perkutanen apikalen Zugangs- und Verschlussystems
- 35.F3.51 ↔ Pulmonalklappenersatz durch mechanische Prothese, über vollständige Sternotomie
- 35.F3.51 ↔ Pulmonalklappenersatz durch mechanische Prothese, über vollständige Sternotomie
- 35.F3.52 ↔ Pulmonalklappenersatz durch mechanische Prothese, über minimalinvasive Thorakotomie (partielle obere Sternotomie, laterale Thorakotomie)
- 35.F3.52 ↔ Pulmonalklappenersatz durch mechanische Prothese, über minimalinvasive Thorakotomie (partielle obere Sternotomie, laterale Thorakotomie)

35.F3.61 ↔	Pulmonalklappenersatz durch klappentragende Gefäßprothese, biologisch, über vollständige Sternotomie	35.F4.52 ↔	Trikuspidalklappenersatz durch mechanische Prothese, über minimalinvasive Thorakotomie (partielle obere Sternotomie, laterale Thorakotomie)
35.F3.61 ↔	Pulmonalklappenersatz durch klappentragende Gefäßprothese, biologisch, über vollständige Sternotomie	35.G0 ↔	Revision eines Herzklappenersatzes, n.n.bez.
35.F3.62 ↔	Pulmonalklappenersatz durch klappentragende Gefäßprothese, biologisch, über minimalinvasive Thorakotomie (partielle obere Sternotomie, laterale Thorakotomie)	35.G1.11 ↔	Revision eines Aortenklappenersatzes, über vollständige Sternotomie
35.F3.62 ↔	Pulmonalklappenersatz durch klappentragende Gefäßprothese, biologisch, über minimalinvasive Thorakotomie (partielle obere Sternotomie, laterale Thorakotomie)	35.G1.12 ↔	Revision eines Aortenklappenersatzes, über minimalinvasive Thorakotomie (partielle obere Sternotomie, laterale Thorakotomie)
35.F3.71 ↔	Pulmonalklappenersatz durch klappentragende Gefäßprothese, mechanisch, über vollständige Sternotomie	35.G1.13 ↔	Revision eines Aortenklappenersatzes, endovaskulärer Zugang
35.F3.71 ↔	Pulmonalklappenersatz durch klappentragende Gefäßprothese, mechanisch, über vollständige Sternotomie	35.G1.14 ↔	Revision eines Aortenklappenersatzes, transapikal
35.F3.72 ↔	Pulmonalklappenersatz durch klappentragende Gefäßprothese, mechanisch, über minimalinvasive Thorakotomie (partielle obere Sternotomie, laterale Thorakotomie)	35.G2.11 ↔	Revision eines Mitralklappenersatzes, über vollständige Sternotomie
35.F3.72 ↔	Pulmonalklappenersatz durch klappentragende Gefäßprothese, mechanisch, über minimalinvasive Thorakotomie (partielle obere Sternotomie, laterale Thorakotomie)	35.G2.12 ↔	Revision eines Mitralklappenersatzes, über minimalinvasive Thorakotomie (partielle obere Sternotomie, laterale Thorakotomie)
35.F3.72 ↔	Pulmonalklappenersatz durch klappentragende Gefäßprothese, mechanisch, über minimalinvasive Thorakotomie (partielle obere Sternotomie, laterale Thorakotomie)	35.G2.13 ↔	Revision eines Mitralklappenersatzes, endovaskulärer Zugang
35.F3.81 ↔	Pulmonalklappenersatz durch klappentragende Gefäßprothese, mechanisch, über minimalinvasive Thorakotomie (partielle obere Sternotomie, laterale Thorakotomie)	35.G2.14 ↔	Revision eines Mitralklappenersatzes, transapikal
35.F3.81 ↔	Pulmonalklappenersatz durch dezellularisiertes Allograft (Homograft), über vollständige Sternotomie	35.G3.11 ↔	Revision eines Pulmonalklappenersatzes, über vollständige Sternotomie
35.F3.81 ↔	Pulmonalklappenersatz durch dezellularisiertes Allograft (Homograft), über vollständige Sternotomie	35.G3.12 ↔	Revision eines Pulmonalklappenersatzes, über minimalinvasive Thorakotomie (partielle obere Sternotomie, laterale Thorakotomie)
35.F3.82 ↔	Pulmonalklappenersatz durch dezellularisiertes Allograft (Homograft), über minimalinvasive Thorakotomie (partielle obere Sternotomie, laterale Thorakotomie)	35.G3.13 ↔	Revision eines Pulmonalklappenersatzes, endovaskulärer Zugang
35.F3.82 ↔	Pulmonalklappenersatz durch dezellularisiertes Allograft (Homograft), über minimalinvasive Thorakotomie (partielle obere Sternotomie, laterale Thorakotomie)	35.G3.14 ↔	Revision eines Pulmonalklappenersatzes, transapikal
35.F3.82 ↔	Pulmonalklappenersatz durch dezellularisiertes Allograft (Homograft), über minimalinvasive Thorakotomie (partielle obere Sternotomie, laterale Thorakotomie)	35.G4.11 ↔	Revision eines Trikuspidalklappenersatzes, über vollständige Sternotomie
35.F4.00 ↔	Trikuspidalklappenersatz durch Herzklappenprothese, n.n.bez.	35.G4.12 ↔	Revision eines Trikuspidalklappenersatzes, über minimalinvasive Thorakotomie (partielle obere Sternotomie, laterale Thorakotomie)
35.F4.09 ↔	Trikuspidalklappenersatz durch Herzklappenprothese, sonstige	35.G4.13 ↔	Revision eines Trikuspidalklappenersatzes, endovaskulärer Zugang
35.F4.11 ↔	Trikuspidalklappenersatz durch Allograft (Homograft), über vollständige Sternotomie	35.G4.14 ↔	Revision eines Trikuspidalklappenersatzes, transapikal
35.F4.12 ↔	Trikuspidalklappenersatz durch Allograft (Homograft), über minimalinvasive Thorakotomie (partielle obere Sternotomie, laterale Thorakotomie)	35.G9 ↔	Revision eines Herzklappenersatzes, sonstige
35.F4.21 ↔	Trikuspidalklappenersatz durch Xenograft (Bioprothese), über vollständige Sternotomie	35.H1.00 ↔	Entfernen sowie Implantation einer neuen Aortenklappenprothese oder klappentragende Gefäßprothese, n.n.bez.
35.F4.22 ↔	Trikuspidalklappenersatz durch Xenograft (Bioprothese), über minimalinvasive Thorakotomie (partielle obere Sternotomie, laterale Thorakotomie)	35.H1.09 ↔	Entfernen sowie Implantation einer neuen Aortenklappenprothese oder klappentragende Gefäßprothese, sonstige
35.F4.23 ↔	Trikuspidalklappenersatz durch Xenograft (Bioprothese), über vollständige Sternotomie	35.H1.11 ↔	Entfernen einer Aortenklappenprothese sowie Implantation eines Allografts (Homograft), über vollständige Sternotomie
35.F4.24 ↔	Trikuspidalklappenersatz durch Xenograft (Bioprothese), transapikal	35.H1.12 ↔	Entfernen einer Aortenklappenprothese sowie Implantation eines Allografts (Homograft), über minimalinvasive Thorakotomie (partielle obere Sternotomie, laterale Thorakotomie)
35.F4.31 ↔	Trikuspidalklappenersatz durch Xenograft, stentless, über vollständige Sternotomie	35.H1.21 ↔	Entfernen einer Aortenklappenprothese sowie Implantation eines Xenografts (Bioprothese), über vollständige Sternotomie
35.F4.32 ↔	Trikuspidalklappenersatz durch Xenograft, stentless, über minimalinvasive Thorakotomie (partielle obere Sternotomie, laterale Thorakotomie)	35.H1.22 ↔	Entfernen einer Aortenklappenprothese sowie Implantation eines Xenografts (Bioprothese), über minimalinvasive Thorakotomie (partielle obere Sternotomie, laterale Thorakotomie)
35.F4.33 ↔	Trikuspidalklappenersatz durch Xenograft, stentless, endovaskulärer Zugang	35.H1.31 ↔	Entfernen einer Aortenklappenprothese sowie Implantation eines Xenografts, stentless, über vollständige Sternotomie
35.F4.34 ↔	Trikuspidalklappenersatz durch Xenograft, stentless, transapikal	35.H1.32 ↔	Entfernen einer Aortenklappenprothese sowie Implantation eines Xenografts, stentless, über minimalinvasive Thorakotomie (partielle obere Sternotomie, laterale Thorakotomie)
35.F4.51 ↔	Trikuspidalklappenersatz durch mechanische Prothese, über vollständige Sternotomie	35.H1.41 ↔	Entfernen einer Aortenklappenprothese sowie Implantation eines selbstexpandierenden Xenografts, nahtfrei, über vollständige Sternotomie

- 35.H1.42 ↔ Entfernen einer Aortenklappenprothese sowie Implantation eines selbstexpandierenden Xenografts, nahtfrei, über minimalinvasive Thorakotomie (partielle obere Sternotomie, laterale Thorakotomie)
- 35.H1.51 ↔ Entfernen einer Aortenklappenprothese sowie Implantation einer mechanischen Prothese, über vollständige Sternotomie
- 35.H1.52 ↔ Entfernen einer Aortenklappenprothese sowie Implantation einer mechanischen Prothese, über minimalinvasive Thorakotomie (partielle obere Sternotomie, laterale Thorakotomie)
- 35.H1.61 ↔ Entfernen einer Aortenklappenprothese sowie Implantation einer klappentragenden Gefäßprothese, biologisch, über vollständige Sternotomie
- 35.H1.62 ↔ Entfernen einer Aortenklappenprothese sowie Implantation einer klappentragenden Gefäßprothese, biologisch, über minimalinvasive Thorakotomie (partielle obere Sternotomie, laterale Thorakotomie)
- 35.H1.71 ↔ Entfernen einer Aortenklappenprothese sowie Implantation einer klappentragenden Gefäßprothese, mechanisch, über vollständige Sternotomie
- 35.H1.72 ↔ Entfernen einer Aortenklappenprothese sowie Implantation einer klappentragenden Gefäßprothese, mechanisch, über minimalinvasive Thorakotomie (partielle obere Sternotomie, laterale Thorakotomie)
- 35.H1.81 ↔ Entfernen einer Aortenklappenprothese sowie Implantation eines dezellularisierten Allografts (Homograft), über vollständige Sternotomie
- 35.H1.82 ↔ Entfernen einer Aortenklappenprothese sowie Implantation eines dezellularisierten Allografts (Homograft), über minimalinvasive Thorakotomie (partielle obere Sternotomie, laterale Thorakotomie)
- 35.H1.A2 ↔ Entfernen einer Aortenklappenprothese sowie Implantation eines ballonexpandierenden Xenografts mit Fixierungsnähten, über minimalinvasive Thorakotomie (partielle obere Sternotomie, laterale Thorakotomie)
- 35.H1.B2 ↔ Entfernen einer Aortenklappenprothese sowie Implantation eines kalziumabweisenden Xenografts, über minimalinvasive Thorakotomie (partielle obere Sternotomie, laterale Thorakotomie)
- 35.H2.00 ↔ Entfernen sowie Implantation einer neuen Mitralklappenprothese, n.n.bez.
- 35.H2.09 ↔ Entfernen sowie Implantation einer neuen Mitralklappenprothese, sonstige
- 35.H2.11 ↔ Entfernen einer Mitralklappenprothese sowie Implantation eines Allografts (Homograft), über vollständige Sternotomie
- 35.H2.12 ↔ Entfernen einer Mitralklappenprothese sowie Implantation eines Allografts (Homograft), über minimalinvasive Thorakotomie (partielle obere Sternotomie, laterale Thorakotomie)
- 35.H2.21 ↔ Entfernen einer Mitralklappenprothese sowie Implantation eines Xenografts (Bioprothese), über vollständige Sternotomie
- 35.H2.22 ↔ Entfernen einer Mitralklappenprothese sowie Implantation eines Xenografts (Bioprothese), über minimalinvasive Thorakotomie (partielle obere Sternotomie, laterale Thorakotomie)
- 35.H2.23 ↔ Entfernen einer Mitralklappenprothese sowie Implantation eines Xenografts (Bioprothese), endovaskulärer Zugang
- 35.H2.24 ↔ Entfernen einer Mitralklappenprothese sowie Implantation eines Xenografts (Bioprothese), transapikal
- 35.H2.31 ↔ Entfernen einer Mitralklappenprothese sowie Implantation eines Xenografts, stentless, über vollständige Sternotomie
- 35.H2.32 ↔ Entfernen einer Mitralklappenprothese sowie Implantation eines Xenografts, stentless, über minimalinvasive Thorakotomie (partielle obere Sternotomie, laterale Thorakotomie)
- 35.H2.33 ↔ Entfernen einer Mitralklappenprothese sowie Implantation eines Xenografts, stentless, endovaskulärer Zugang
- 35.H2.34 ↔ Entfernen einer Mitralklappenprothese sowie Implantation eines Xenografts, stentless, transapikal
- 35.H2.51 ↔ Entfernen einer Mitralklappenprothese sowie Implantation einer mechanischen Prothese, über vollständige Sternotomie
- 35.H2.52 ↔ Entfernen einer Mitralklappenprothese sowie Implantation einer mechanischen Prothese, über minimalinvasive Thorakotomie (partielle obere Sternotomie, laterale Thorakotomie)
- 35.H3.00 ↔ Entfernen sowie Implantation einer neuen Pulmonalklappenprothese oder klappentragenden Gefäßprothese, n.n.bez.
- 35.H3.00 ↔ Entfernen sowie Implantation einer neuen Pulmonalklappenprothese oder klappentragenden Gefäßprothese, n.n.bez.
- 35.H3.09 ↔ Entfernen sowie Implantation einer neuen Pulmonalklappenprothese oder klappentragenden Gefäßprothese, sonstige
- 35.H3.09 ↔ Entfernen sowie Implantation einer neuen Pulmonalklappenprothese oder klappentragenden Gefäßprothese, sonstige
- 35.H3.11 ↔ Entfernen einer Pulmonalklappenprothese sowie Implantation eines Allografts (Homograft), über vollständige Sternotomie
- 35.H3.11 ↔ Entfernen einer Pulmonalklappenprothese sowie Implantation eines Allografts (Homograft), über vollständige Sternotomie
- 35.H3.12 ↔ Entfernen einer Pulmonalklappenprothese sowie Implantation eines Allografts (Homograft), über minimalinvasive Thorakotomie (partielle obere Sternotomie, laterale Thorakotomie)
- 35.H3.12 ↔ Entfernen einer Pulmonalklappenprothese sowie Implantation eines Allografts (Homograft), über minimalinvasive Thorakotomie (partielle obere Sternotomie, laterale Thorakotomie)
- 35.H3.21 ↔ Entfernen einer Pulmonalklappenprothese sowie Implantation eines Xenografts (Bioprothese), über vollständige Sternotomie
- 35.H3.21 ↔ Entfernen einer Pulmonalklappenprothese sowie Implantation eines Xenografts (Bioprothese), über vollständige Sternotomie
- 35.H3.22 ↔ Entfernen einer Pulmonalklappenprothese sowie Implantation eines Xenografts (Bioprothese), über minimalinvasive Thorakotomie (partielle obere Sternotomie, laterale Thorakotomie)
- 35.H3.22 ↔ Entfernen einer Pulmonalklappenprothese sowie Implantation eines Xenografts (Bioprothese), über minimalinvasive Thorakotomie (partielle obere Sternotomie, laterale Thorakotomie)
- 35.H3.31 ↔ Entfernen einer Pulmonalklappenprothese sowie Implantation eines Xenografts, stentless, über vollständige Sternotomie
- 35.H3.31 ↔ Entfernen einer Pulmonalklappenprothese sowie Implantation eines Xenografts, stentless, über vollständige Sternotomie
- 35.H3.32 ↔ Entfernen einer Pulmonalklappenprothese sowie Implantation eines Xenografts, stentless, über minimalinvasive Thorakotomie (partielle obere Sternotomie, laterale Thorakotomie)

- 35.H3.32 ↔ Entfernen einer Pulmonalklappenprothese sowie Implantation eines Xenografts, stentless, über minimalinvasive Thorakotomie (partielle obere Sternotomie, laterale Thorakotomie)
- 35.H3.51 ↔ Entfernen einer Pulmonalklappenprothese sowie Implantation einer mechanischen Prothese, über vollständige Sternotomie
- 35.H3.51 ↔ Entfernen einer Pulmonalklappenprothese sowie Implantation einer mechanischen Prothese, über vollständige Sternotomie
- 35.H3.52 ↔ Entfernen einer Pulmonalklappenprothese sowie Implantation einer mechanischen Prothese, über minimalinvasive Thorakotomie (partielle obere Sternotomie, laterale Thorakotomie)
- 35.H3.52 ↔ Entfernen einer Pulmonalklappenprothese sowie Implantation einer mechanischen Prothese, über minimalinvasive Thorakotomie (partielle obere Sternotomie, laterale Thorakotomie)
- 35.H3.61 ↔ Entfernen einer Pulmonalklappenprothese sowie Implantation einer klappentragenden Gefäßprothese, biologisch, über vollständige Sternotomie
- 35.H3.61 ↔ Entfernen einer Pulmonalklappenprothese sowie Implantation einer klappentragenden Gefäßprothese, biologisch, über vollständige Sternotomie
- 35.H3.62 ↔ Entfernen einer Pulmonalklappenprothese sowie Implantation einer klappentragenden Gefäßprothese, biologisch, über minimalinvasive Thorakotomie (partielle obere Sternotomie, laterale Thorakotomie)
- 35.H3.62 ↔ Entfernen einer Pulmonalklappenprothese sowie Implantation einer klappentragenden Gefäßprothese, biologisch, über minimalinvasive Thorakotomie (partielle obere Sternotomie, laterale Thorakotomie)
- 35.H3.71 ↔ Entfernen einer Pulmonalklappenprothese sowie Implantation einer klappentragenden Gefäßprothese, mechanisch, über vollständige Sternotomie
- 35.H3.71 ↔ Entfernen einer Pulmonalklappenprothese sowie Implantation einer klappentragenden Gefäßprothese, mechanisch, über vollständige Sternotomie
- 35.H3.72 ↔ Entfernen einer Pulmonalklappenprothese sowie Implantation einer klappentragenden Gefäßprothese, mechanisch, über minimalinvasive Thorakotomie (partielle obere Sternotomie, laterale Thorakotomie)
- 35.H3.72 ↔ Entfernen einer Pulmonalklappenprothese sowie Implantation einer klappentragenden Gefäßprothese, mechanisch, über minimalinvasive Thorakotomie (partielle obere Sternotomie, laterale Thorakotomie)
- 35.H3.81 ↔ Entfernen einer Pulmonalklappenprothese sowie Implantation eines dezellularisierten Allografts (Homograft), über vollständige Sternotomie
- 35.H3.81 ↔ Entfernen einer Pulmonalklappenprothese sowie Implantation eines dezellularisierten Allografts (Homograft), über vollständige Sternotomie
- 35.H3.82 ↔ Entfernen einer Pulmonalklappenprothese sowie Implantation eines dezellularisierten Allografts (Homograft), über minimalinvasive Thorakotomie (partielle obere Sternotomie, laterale Thorakotomie)
- 35.H3.82 ↔ Entfernen einer Pulmonalklappenprothese sowie Implantation eines dezellularisierten Allografts (Homograft), über minimalinvasive Thorakotomie (partielle obere Sternotomie, laterale Thorakotomie)
- 35.H4.00 ↔ Entfernen sowie Implantation einer neuen Trikuspidalklappenprothese, n.n.bez.
- 35.H4.09 ↔ Entfernen sowie Implantation einer neuen Trikuspidalklappenprothese, sonstige
- 35.H4.11 ↔ Entfernen einer Trikuspidalklappenprothese sowie Implantation eines Allografts (Homograft), über vollständige Sternotomie
- 35.H4.12 ↔ Entfernen einer Trikuspidalklappenprothese sowie Implantation eines Allografts (Homograft), über minimalinvasive Thorakotomie (partielle obere Sternotomie, laterale Thorakotomie)
- 35.H4.21 ↔ Entfernen einer Trikuspidalklappenprothese sowie Implantation eines Xenografts (Bioprothese), über vollständige Sternotomie
- 35.H4.22 ↔ Entfernen einer Trikuspidalklappenprothese sowie Implantation eines Xenografts (Bioprothese), über minimalinvasive Thorakotomie (partielle obere Sternotomie, laterale Thorakotomie)
- 35.H4.23 ↔ Entfernen einer Trikuspidalklappenprothese sowie Implantation eines Xenografts (Bioprothese), endovaskulärer Zugang
- 35.H4.31 ↔ Entfernen einer Trikuspidalklappenprothese sowie Implantation eines Xenografts, stentless, über vollständige Sternotomie
- 35.H4.32 ↔ Entfernen einer Trikuspidalklappenprothese sowie Implantation eines Xenografts, stentless, über minimalinvasive Thorakotomie (partielle obere Sternotomie, laterale Thorakotomie)
- 35.H4.33 ↔ Entfernen einer Trikuspidalklappenprothese sowie Implantation eines Xenografts, stentless, endovaskulärer Zugang
- 35.H4.51 ↔ Entfernen einer Trikuspidalklappenprothese sowie Implantation einer mechanischen Prothese, über vollständige Sternotomie
- 35.H4.52 ↔ Entfernen einer Trikuspidalklappenprothese sowie Implantation einer mechanischen Prothese, über minimalinvasive Thorakotomie (partielle obere Sternotomie, laterale Thorakotomie)
- 35.I1.11 ↔ Operation nach Brock
- 35.I2.11 ↔ Operation nach Ross
- 35.I3.11 ↔ Tirone David Operation
- 35.I3.12 ↔ Operation nach Yacoub
- 36.03.00 ↔ Koronarangioplastik am offenen Thorax, n.n.bez.
- 36.03.09 ↔ Koronarangioplastik am offenen Thorax, sonstige
- 36.03.11 ↔ Enderarteriektomie von Koronararterien, offen chirurgisch
- 36.03.12 ↔ Enderarteriektomie von Koronararterien mit Patch Graft, offen chirurgisch
- 36.03.21 ↔ Enderarteriektomie von Koronararterien, offen chirurgisch, mit Implantation von Stents ohne Medikamenten-Freisetzung, in einer Koronararterie
- 36.03.22 ↔ Enderarteriektomie von Koronararterien, offen chirurgisch, mit Implantation von Stents ohne Medikamenten-Freisetzung, in mehreren Koronararterien
- 36.03.31 ↔ Enderarteriektomie von Koronararterien, offen chirurgisch, mit Implantation von selbstexpandierenden Stents ohne Medikamenten-Freisetzung, in einer Koronararterie
- 36.03.32 ↔ Enderarteriektomie von Koronararterien, offen chirurgisch, mit Implantation von selbstexpandierenden Stents ohne Medikamenten-Freisetzung, in mehreren Koronararterien
- 36.03.41 ↔ Enderarteriektomie von Koronararterien, offen chirurgisch, mit Implantation eines Bifurkationsstents, ohne Medikamenten-Freisetzung
- 36.03.51 ↔ Enderarteriektomie von Koronararterien, offen chirurgisch, mit Implantation von Stents mit Medikamenten-Freisetzung, in einer Koronararterie
- 36.03.52 ↔ Enderarteriektomie von Koronararterien, offen chirurgisch, mit Implantation von Stents mit Medikamenten-Freisetzung, in mehreren Koronararterien

36.03.61 ↔	Enderarteriektomie von Koronararterien, offen chirurgisch, mit Implantation von selbstexpandierenden Stents mit Medikamenten-Freisetzung, in einer Koronararterie	36.11.23 ↔	Einfacher (aorto)koronarer Bypass, offen chirurgisch (Thorakotomie, Minithorakotomie, Sternotomie), mit autogener Arterie, freies A. mammaria interna (A. thoracica interna) Transplantat (IMA-Transplantat)
36.03.62 ↔	Enderarteriektomie von Koronararterien, offen chirurgisch, mit Implantation von selbstexpandierenden Stents mit Medikamenten-Freisetzung, in mehreren Koronararterien	36.11.24 ↔	Einfacher (aorto)koronarer Bypass, offen chirurgisch (Thorakotomie, Minithorakotomie, Sternotomie), mit autogener Arterie, A. abdominalis
36.03.71 ↔	Enderarteriektomie von Koronararterien, offen chirurgisch, mit Implantation eines Bifurkationsstents mit Medikamenten-Freisetzung	36.11.25 ↔	Einfacher (aorto)koronarer Bypass, offen chirurgisch (Thorakotomie, Minithorakotomie, Sternotomie), mit autogener Arterie, sonstige Arterie
36.03.81 ↔	Enderarteriektomie von Koronararterien, offen chirurgisch, mit Implantation von beschichteten Stents in einer Koronararterie	36.11.26 ↔	Einfacher (aorto)koronarer Bypass, offen chirurgisch (Thorakotomie, Minithorakotomie, Sternotomie), mit autogener Vene, ohne externes Stabilisierungsnetz
36.03.82 ↔	Enderarteriektomie von Koronararterien, offen chirurgisch, mit Implantation von beschichteten Stents in mehreren Koronararterien	36.11.27 ↔	Einfacher (aorto)koronarer Bypass, offen chirurgisch (Thorakotomie, Minithorakotomie, Sternotomie), mit autogener Vene, mit externem Stabilisierungsnetz
36.08.00 ↔	Implantation von Stents in Koronararterien, perkutan-transluminal, n.n.bez.	36.11.28 ↔	Einfacher (aorto)koronarer Bypass, offen chirurgisch (Thorakotomie, Minithorakotomie, Sternotomie), mit Xenotransplantat
36.08.09 ↔	Implantation von Stents in Koronararterien, perkutan-transluminal, sonstige	36.11.2A ↔	Einfacher (aorto)koronarer Bypass, offen chirurgisch (Thorakotomie, Minithorakotomie, Sternotomie), mit Gefäßprothese
36.08.11 ↔	Implantation perkutan-transluminal von Stents ohne Medikamenten-Freisetzung, in einer Koronararterie	36.11.31 ↔	Einfacher (aorto)koronarer Bypass, minimalinvasiv, mit autogener Arterie, A. radialis
36.08.12 ↔	Implantation perkutan-transluminal von Stents ohne Medikamenten-Freisetzung, in mehreren Koronararterien	36.11.32 ↔	Einfacher (aorto)koronarer Bypass, minimalinvasiv, mit autogener Arterie, A. mammaria interna (A. thoracica interna)
36.08.13 ↔	Implantation perkutan-transluminal von selbstexpandierenden Stents ohne Medikamenten-Freisetzung, in einer Koronararterie	36.11.33 ↔	Einfacher (aorto)koronarer Bypass, minimalinvasiv, mit autogener Arterie, freies A. mammaria interna (A. thoracica interna) Transplantat (IMA-Transplantat)
36.08.14 ↔	Implantation perkutan-transluminal von selbstexpandierenden Stents ohne Medikamenten-Freisetzung, in mehreren Koronararterien	36.11.34 ↔	Einfacher (aorto)koronarer Bypass, minimalinvasiv, mit autogener Arterie, A. abdominalis
36.08.15 ↔	Implantation perkutan-transluminal eines Bifurkationsstents ohne Medikamenten-Freisetzung in Koronararterien	36.11.35 ↔	Einfacher (aorto)koronarer Bypass, minimalinvasiv, mit autogener Arterie, sonstige Arterie
36.08.21 ↔	Implantation perkutan-transluminal von Stents mit Medikamenten-Freisetzung, in einer Koronararterie	36.11.36 ↔	Einfacher (aorto)koronarer Bypass, minimalinvasiv, mit autogener Vene, ohne externes Stabilisierungsnetz
36.08.22 ↔	Implantation perkutan-transluminal von Stents mit Medikamenten-Freisetzung, in mehreren Koronararterien	36.11.37 ↔	Einfacher (aorto)koronarer Bypass, minimalinvasiv, mit autogener Vene, mit externem Stabilisierungsnetz
36.08.23 ↔	Implantation perkutan-transluminal von selbstexpandierenden Stents mit Medikamenten-Freisetzung, in einer Koronararterie	36.11.38 ↔	Einfacher (aorto)koronarer Bypass, minimalinvasiv, mit Xenotransplantat
36.08.24 ↔	Implantation perkutan-transluminal von selbstexpandierenden Stents mit Medikamenten-Freisetzung, in mehreren Koronararterien	36.11.3A ↔	Einfacher (aorto)koronarer Bypass, minimalinvasiv, mit Gefäßprothese
36.08.25 ↔	Implantation perkutan-transluminal eines Bifurkationsstents mit Medikamenten-Freisetzung in Koronararterien	36.11.99 ↔	Einfacher (aorto)koronarer Bypass, nach Technik und Material, sonstige
36.08.31 ↔	Implantation perkutan-transluminal von beschichteten Stents in eine Koronararterie	36.12.00 ↔	Zweifacher (aorto)koronarer Bypass, nach Technik und Material, n.n.bez.
36.08.32 ↔	Implantation perkutan-transluminal von beschichteten Stents in mehrere Koronararterien	36.12.21 ↔	Zweifacher (aorto)koronarer Bypass, offen chirurgisch (Thorakotomie, Minithorakotomie, Sternotomie), mit autogener Arterie, A. radialis
36.09 ↔	Sonstige Koronararterien-Desobliteration	36.12.22 ↔	Zweifacher (aorto)koronarer Bypass, offen chirurgisch (Thorakotomie, Minithorakotomie, Sternotomie), mit autogener Arterie, A. mammaria interna (A. thoracica interna)
36.0A ↔	Implantation perkutan-transluminal eines strömungsreduzierenden Drahtgeflechts in den Koronarsinus	36.12.23 ↔	Zweifacher (aorto)koronarer Bypass, offen chirurgisch (Thorakotomie, Minithorakotomie, Sternotomie), mit autogener Arterie, freies A. mammaria interna (A. thoracica interna) Transplantat (IMA-Transplantat)
36.10 ↔	Aortokoronarer Bypass zur Myokard-Revaskularisation, n.n.bez.	36.12.24 ↔	Zweifacher (aorto)koronarer Bypass, offen chirurgisch (Thorakotomie, Minithorakotomie, Sternotomie), mit autogener Arterie, A. abdominalis
36.11.00 ↔	Einfacher (aorto)koronarer Bypass, nach Technik und Material, n.n.bez.	36.12.25 ↔	Zweifacher (aorto)koronarer Bypass, offen chirurgisch (Thorakotomie, Minithorakotomie, Sternotomie), mit autogener Arterie, sonstige Arterie
36.11.21 ↔	Einfacher (aorto)koronarer Bypass, offen chirurgisch (Thorakotomie, Minithorakotomie, Sternotomie), mit autogener Arterie, A. radialis	36.12.26 ↔	Zweifacher (aorto)koronarer Bypass, offen chirurgisch (Thorakotomie, Minithorakotomie, Sternotomie), mit autogener Vene, ohne externes Stabilisierungsnetz
36.11.22 ↔	Einfacher (aorto)koronarer Bypass, offen chirurgisch (Thorakotomie, Minithorakotomie, Sternotomie), mit autogener Arterie, A. mammaria interna (A. thoracica interna)		

- 36.12.27 ↔ Zweifacher (aorto)koronarer Bypass, offen chirurgisch (Thorakotomie, Minithorakotomie, Sternotomie), mit autogener Vene, mit externem Stabilisierungsnetz
- 36.12.28 ↔ Zweifacher (aorto)koronarer Bypass, offen chirurgisch (Thorakotomie, Minithorakotomie, Sternotomie), mit Xenotransplantat
- 36.12.2A ↔ Zweifacher (aorto)koronarer Bypass, offen chirurgisch (Thorakotomie, Minithorakotomie, Sternotomie), mit Gefäßprothese
- 36.12.31 ↔ Zweifacher (aorto)koronarer Bypass, minimalinvasiv, mit autogener Arterie, A. radialis
- 36.12.32 ↔ Zweifacher (aorto)koronarer Bypass, minimalinvasiv, mit autogener Arterie, A. mammaria interna (A. thoracica interna)
- 36.12.33 ↔ Zweifacher (aorto)koronarer Bypass, minimalinvasiv, mit autogener Arterie, freies A. mammaria interna (A. thoracica interna) Transplantat (IMA-Transplantat)
- 36.12.34 ↔ Zweifacher (aorto)koronarer Bypass, minimalinvasiv, mit autogener Arterie, A. abdominalis
- 36.12.35 ↔ Zweifacher (aorto)koronarer Bypass, minimalinvasiv, mit autogener Arterie, sonstige Arterie
- 36.12.36 ↔ Zweifacher (aorto)koronarer Bypass, minimalinvasiv, mit autogener Vene, ohne externes Stabilisierungsnetz
- 36.12.37 ↔ Zweifacher (aorto)koronarer Bypass, minimalinvasiv, mit autogener Vene, mit externem Stabilisierungsnetz
- 36.12.38 ↔ Zweifacher (aorto)koronarer Bypass, minimalinvasiv, mit Xenotransplantat
- 36.12.3A ↔ Zweifacher (aorto)koronarer Bypass, minimalinvasiv, mit Gefäßprothese
- 36.12.99 ↔ Zweifacher (Aorto)koronarer Bypass, nach Material und Technik, sonstige
- 36.13.00 ↔ Dreifacher (aorto)koronarer Bypass, nach Technik und Material, n.n.bez.
- 36.13.21 ↔ Dreifacher (aorto)koronarer Bypass, offen chirurgisch (Thorakotomie, Minithorakotomie, Sternotomie), mit autogener Arterie, A. radialis
- 36.13.22 ↔ Dreifacher (aorto)koronarer Bypass, offen chirurgisch (Thorakotomie, Minithorakotomie, Sternotomie), mit autogener Arterie, A. mammaria interna (A. thoracica interna)
- 36.13.23 ↔ Dreifacher (aorto)koronarer Bypass, offen chirurgisch (Thorakotomie, Minithorakotomie, Sternotomie), mit autogener Arterie, freies A. mammaria interna (A. thoracica interna) Transplantat (IMA-Transplantat)
- 36.13.24 ↔ Dreifacher (aorto)koronarer Bypass, offen chirurgisch (Thorakotomie, Minithorakotomie, Sternotomie), mit autogener Arterie, A. abdominalis
- 36.13.25 ↔ Dreifacher (aorto)koronarer Bypass, offen chirurgisch (Thorakotomie, Minithorakotomie, Sternotomie), mit autogener Arterie, sonstige Arterie
- 36.13.26 ↔ Dreifacher (aorto)koronarer Bypass, offen chirurgisch (Thorakotomie, Minithorakotomie, Sternotomie), mit autogener Vene, ohne externes Stabilisierungsnetz
- 36.13.27 ↔ Dreifacher (aorto)koronarer Bypass, offen chirurgisch (Thorakotomie, Minithorakotomie, Sternotomie), mit autogener Vene, mit externem Stabilisierungsnetz
- 36.13.28 ↔ Dreifacher (aorto)koronarer Bypass, offen chirurgisch (Thorakotomie, Minithorakotomie, Sternotomie), mit Xenotransplantat
- 36.13.2A ↔ Dreifacher (aorto)koronarer Bypass, offen chirurgisch (Thorakotomie, Minithorakotomie, Sternotomie), mit Gefäßprothese
- 36.13.31 ↔ Dreifacher (aorto)koronarer Bypass, minimalinvasiv, mit autogener Arterie, A. radialis
- 36.13.32 ↔ Dreifacher (aorto)koronarer Bypass, minimalinvasiv, mit autogener Arterie, A. mammaria interna (A. thoracica interna)
- 36.13.33 ↔ Dreifacher (aorto)koronarer Bypass, minimalinvasiv, mit autogener Arterie, freies A. mammaria interna (A. thoracica interna) Transplantat (IMA-Transplantat)
- 36.13.34 ↔ Dreifacher (aorto)koronarer Bypass, minimalinvasiv, mit autogener Arterie, A. abdominalis
- 36.13.35 ↔ Dreifacher (aorto)koronarer Bypass, minimalinvasiv, mit autogener Arterie, sonstige Arterie
- 36.13.36 ↔ Dreifacher (aorto)koronarer Bypass, minimalinvasiv, mit autogener Vene, ohne externes Stabilisierungsnetz
- 36.13.37 ↔ Dreifacher (aorto)koronarer Bypass, minimalinvasiv, mit autogener Vene, mit externem Stabilisierungsnetz
- 36.13.38 ↔ Dreifacher (aorto)koronarer Bypass, minimalinvasiv, mit Xenotransplantat
- 36.13.3A ↔ Dreifacher (aorto)koronarer Bypass, minimalinvasiv, mit Gefäßprothese
- 36.13.99 ↔ Dreifacher (aorto)koronarer Bypass, nach Technik und Material, sonstige
- 36.18.00 ↔ Vierfacher (aorto)koronarer Bypass, nach Technik und Material, n.n.bez.
- 36.18.11 ↔ Vierfacher (aorto)koronarer Bypass, offen chirurgisch (Thorakotomie, Minithorakotomie, Sternotomie), mit autogener Arterie, A. radialis
- 36.18.12 ↔ Vierfacher (aorto)koronarer Bypass, offen chirurgisch (Thorakotomie, Minithorakotomie, Sternotomie), mit autogener Arterie, A. mammaria interna (A. thoracica interna)
- 36.18.13 ↔ Vierfacher (aorto)koronarer Bypass, offen chirurgisch (Thorakotomie, Minithorakotomie, Sternotomie), mit autogener Arterie, freies A. mammaria interna (A. thoracica interna) Transplantat (IMA-Transplantat)
- 36.18.14 ↔ Vierfacher (aorto)koronarer Bypass, offen chirurgisch (Thorakotomie, Minithorakotomie, Sternotomie), mit autogener Arterie, A. abdominalis
- 36.18.15 ↔ Vierfacher (aorto)koronarer Bypass, offen chirurgisch (Thorakotomie, Minithorakotomie, Sternotomie), mit autogener Arterie, sonstige Arterie
- 36.18.16 ↔ Vierfacher (aorto)koronarer Bypass, offen chirurgisch (Thorakotomie, Minithorakotomie, Sternotomie), mit autogener Vene, ohne externes Stabilisierungsnetz
- 36.18.17 ↔ Vierfacher (aorto)koronarer Bypass, offen chirurgisch (Thorakotomie, Minithorakotomie, Sternotomie), mit autogener Vene, mit externem Stabilisierungsnetz
- 36.18.18 ↔ Vierfacher (aorto)koronarer Bypass, offen chirurgisch (Thorakotomie, Minithorakotomie, Sternotomie), mit Xenotransplantat
- 36.18.1A ↔ Vierfacher (aorto)koronarer Bypass, offen chirurgisch (Thorakotomie, Minithorakotomie, Sternotomie), mit Gefäßprothese
- 36.18.21 ↔ Vierfacher (aorto)koronarer Bypass, minimalinvasiv, mit autogener Arterie, A. radialis
- 36.18.22 ↔ Vierfacher (aorto)koronarer Bypass, minimalinvasiv, mit autogener Arterie, A. mammaria interna (A. thoracica interna)
- 36.18.23 ↔ Vierfacher (aorto)koronarer Bypass, minimalinvasiv, mit autogener Arterie, freies A. mammaria interna (A. thoracica interna) Transplantat (IMA-Transplantat)
- 36.18.24 ↔ Vierfacher (aorto)koronarer Bypass, minimalinvasiv, mit autogener Arterie, A. abdominalis
- 36.18.25 ↔ Vierfacher (aorto)koronarer Bypass, minimalinvasiv, mit autogener Arterie, sonstige Arterie
- 36.18.26 ↔ Vierfacher (aorto)koronarer Bypass, minimalinvasiv, mit autogener Vene, ohne externes Stabilisierungsnetz

- 36.18.27 ↔ Vierfacher (aorto)koronarer Bypass, minimalinvasiv, mit autogener Vene, mit externem Stabilisierungsnetz
- 36.18.28 ↔ Vierfacher (aorto)koronarer Bypass, minimalinvasiv, mit Xenotransplantat
- 36.18.2A ↔ Vierfacher (aorto)koronarer Bypass, minimalinvasiv, mit Gefäßprothese
- 36.18.99 ↔ Vierfacher (aorto)koronarer Bypass, nach Technik und Material, sonstige
- 36.19 ↔ Bypass-Anastomose zur Myokard-Revaskularisation, sonstige
- 36.1A.00 ↔ Fünffacher (aorto)koronarer Bypass, nach Technik und Material, n.n.bez.
- 36.1A.11 ↔ Fünffacher (aorto)koronarer Bypass, offen chirurgisch (Thorakotomie, Minithorakotomie, Sternotomie), mit autogener Arterie, A. radialis
- 36.1A.12 ↔ Fünffacher (aorto)koronarer Bypass, offen chirurgisch (Thorakotomie, Minithorakotomie, Sternotomie), mit autogener Arterie, A. mamma interna (A. thoracica interna)
- 36.1A.13 ↔ Fünffacher (aorto)koronarer Bypass, offen chirurgisch (Thorakotomie, Minithorakotomie, Sternotomie), mit autogener Arterie, freies A. mamma interna (A. thoracica interna) Transplantat (IMA-Transplantat)
- 36.1A.14 ↔ Fünffacher (aorto)koronarer Bypass, offen chirurgisch (Thorakotomie, Minithorakotomie, Sternotomie), mit autogener Arterie, A. abdominalis
- 36.1A.15 ↔ Fünffacher (aorto)koronarer Bypass, offen chirurgisch (Thorakotomie, Minithorakotomie, Sternotomie), mit autogener Arterie, sonstige Arterie
- 36.1A.16 ↔ Fünffacher (aorto)koronarer Bypass, offen chirurgisch (Thorakotomie, Minithorakotomie, Sternotomie), mit autogener Vene, ohne externes Stabilisierungsnetz
- 36.1A.17 ↔ Fünffacher (aorto)koronarer Bypass, offen chirurgisch (Thorakotomie, Minithorakotomie, Sternotomie), mit autogener Vene, mit externem Stabilisierungsnetz
- 36.1A.18 ↔ Fünffacher (aorto)koronarer Bypass, offen chirurgisch (Thorakotomie, Minithorakotomie, Sternotomie), mit Xenotransplantat
- 36.1A.1A ↔ Fünffacher (aorto)koronarer Bypass, offen chirurgisch (Thorakotomie, Minithorakotomie, Sternotomie), mit Gefäßprothese
- 36.1A.21 ↔ Fünffacher (aorto)koronarer Bypass, minimalinvasiv, mit autogener Arterie, A. radialis
- 36.1A.22 ↔ Fünffacher (aorto)koronarer Bypass, minimalinvasiv, mit autogener Arterie, A. mamma interna (A. thoracica interna)
- 36.1A.23 ↔ Fünffacher (aorto)koronarer Bypass, minimalinvasiv, mit autogener Arterie, freies A. mamma interna (A. thoracica interna) Transplantat (IMA-Transplantat)
- 36.1A.24 ↔ Fünffacher (aorto)koronarer Bypass, minimalinvasiv, mit autogener Arterie, A. abdominalis
- 36.1A.25 ↔ Fünffacher (aorto)koronarer Bypass, minimalinvasiv, mit autogener Arterie, sonstige Arterie
- 36.1A.26 ↔ Fünffacher (aorto)koronarer Bypass, minimalinvasiv, mit autogener Vene, ohne externes Stabilisierungsnetz
- 36.1A.27 ↔ Fünffacher (aorto)koronarer Bypass, minimalinvasiv, mit autogener Vene, mit externem Stabilisierungsnetz
- 36.1A.28 ↔ Fünffacher (aorto)koronarer Bypass, minimalinvasiv, mit Xenotransplantat
- 36.1A.2A ↔ Fünffacher (aorto)koronarer Bypass, minimalinvasiv, mit Gefäßprothese
- 36.1A.99 ↔ Fünffacher (aorto)koronarer Bypass, sonstige
- 36.1B.00 ↔ Sechs- und mehrfacher (aorto)koronarer Bypass, nach Technik und Material, n.n.bez.
- 36.1B.11 ↔ Sechs- und mehrfacher (aorto)koronarer Bypass, offen chirurgisch (Thorakotomie, Minithorakotomie, Sternotomie), mit autogener Arterie, A. radialis
- 36.1B.12 ↔ Sechs- und mehrfacher (aorto)koronarer Bypass, offen chirurgisch (Thorakotomie, Minithorakotomie, Sternotomie), mit autogener Arterie, A. mamma interna (A. thoracica interna)
- 36.1B.13 ↔ Sechs- und mehrfacher (aorto)koronarer Bypass, offen chirurgisch (Thorakotomie, Minithorakotomie, Sternotomie), mit autogener Arterie, freies A. mamma interna (A. thoracica interna) Transplantat (IMA-Transplantat)
- 36.1B.14 ↔ Sechs- und mehrfacher (aorto)koronarer Bypass, offen chirurgisch (Thorakotomie, Minithorakotomie, Sternotomie), mit autogener Arterie, A. abdominalis
- 36.1B.15 ↔ Sechs- und mehrfacher (aorto)koronarer Bypass, offen chirurgisch (Thorakotomie, Minithorakotomie, Sternotomie), mit autogener Arterie, sonstige Arterie
- 36.1B.16 ↔ Sechs- und mehrfacher (aorto)koronarer Bypass, offen chirurgisch (Thorakotomie, Minithorakotomie, Sternotomie), mit autogener Vene, ohne externes Stabilisierungsnetz
- 36.1B.17 ↔ Sechs- und mehrfacher (aorto)koronarer Bypass, offen chirurgisch (Thorakotomie, Minithorakotomie, Sternotomie), mit autogener Vene, mit externem Stabilisierungsnetz
- 36.1B.18 ↔ Sechs- und mehrfacher (aorto)koronarer Bypass, offen chirurgisch (Thorakotomie, Minithorakotomie, Sternotomie), mit Xenotransplantat
- 36.1B.1A ↔ Sechs- und mehrfacher (aorto)koronarer Bypass, offen chirurgisch (Thorakotomie, Minithorakotomie, Sternotomie), mit Gefäßprothese
- 36.1B.21 ↔ Sechs- und mehrfacher (aorto)koronarer Bypass, minimalinvasiv, mit autogener Arterie, A. radialis
- 36.1B.22 ↔ Sechs- und mehrfacher (aorto)koronarer Bypass, minimalinvasiv, mit autogener Arterie, A. mamma interna (A. thoracica interna)
- 36.1B.23 ↔ Sechs- und mehrfacher (aorto)koronarer Bypass, minimalinvasiv, mit autogener Arterie, freies A. mamma interna (A. thoracica interna) Transplantat (IMA-Transplantat)
- 36.1B.24 ↔ Sechs- und mehrfacher (aorto)koronarer Bypass, minimalinvasiv, mit autogener Arterie, A. abdominalis
- 36.1B.25 ↔ Sechs- und mehrfacher (aorto)koronarer Bypass, minimalinvasiv, mit autogener Arterie, sonstige Arterie
- 36.1B.26 ↔ Sechs- und mehrfacher (aorto)koronarer Bypass, minimalinvasiv, mit autogener Vene, ohne externes Stabilisierungsnetz
- 36.1B.27 ↔ Sechs- und mehrfacher (aorto)koronarer Bypass, minimalinvasiv, mit autogener Vene, mit externem Stabilisierungsnetz
- 36.1B.28 ↔ Sechs- und mehrfacher (aorto)koronarer Bypass, minimalinvasiv, mit Xenotransplantat
- 36.1B.2A ↔ Sechs- und mehrfacher (aorto)koronarer Bypass, minimalinvasiv, mit Gefäßprothese
- 36.1B.99 ↔ Sechs- und mehrfacher (aorto)koronarer Bypass, nach Technik und Material, sonstige
- 36.2 ↔ Myokard-Revaskularisation mit Arterien-Implantat
- 36.31 ↔ Transmyokardiale Revaskularisation am offenen Thorax
- 36.32 ↔ Sonstige transmyokardiale Revaskularisation
- 36.32 ↔ Sonstige transmyokardiale Revaskularisation
- 36.33 ↔ Endoskopische transmyokardiale Revaskularisation
- 36.34 ↔ Perkutane transmyokardiale Revaskularisation
- 36.39.00 ↔ Sonstige Herz-Revaskularisation, n.n.bez.
- 36.39.10 ↔ Herz-Revaskularisation durch Koronararterienpatch
- 36.39.11 ↔ Revision eines Koronararterienbypass
- 36.39.12 ↔ Neuanlage eines Koronararterienbypass
- 36.39.13 ↔ Transposition von Koronararterien
- 36.39.99 ↔ Sonstige Herz-Revaskularisation, sonstige

36.91 ↔	Korrektur eines Koronargefäss-Aneurysmas	37.54 ↔	Ersatz oder Reparatur von sonstigen implantierbaren Bestandteilen eines kompletten Herzersatzsystems
36.99.00 ↔	Sonstige Operationen an Herzgefässen n.n.bez.	37.6A.11 ↔	Implantation eines herzkreislaufunterstützenden Systems, mit Pumpe, ohne Gasaustauschfunktion, extrakorporal, linksventrikulär, offen chirurgisch thorakal (Thorakotomie, Minithorakotomie, Sternotomie)
36.99.20 ↔	Operationen bei kongenitalen Anomalien der Herzgefässe	37.6A.12 ↔	Implantation eines herzkreislaufunterstützenden Systems, mit Pumpe, ohne Gasaustauschfunktion, extrakorporal, rechtsventrikulär, offen chirurgisch thorakal (Thorakotomie, Minithorakotomie, Sternotomie)
36.99.30 ↔	Rekonstruktion des Koronarostiums	37.6A.21 ↔	Implantation eines herzkreislaufunterstützenden Systems, mit Pumpe, ohne Gasaustauschfunktion, extrakorporal, biventrikulär, offen chirurgisch thorakal (Thorakotomie, Minithorakotomie, Sternotomie)
36.99.40 ↔	Sympathektomie der Koronararterien	37.6A.35 ↔	Implantation eines herzkreislaufunterstützenden Systems, mit Pumpe, ohne Gasaustauschfunktion, intrakorporal, linksventrikulär, Hospital Set, offen chirurgisch thorakal (Thorakotomie, Minithorakotomie, Sternotomie)
36.99.99 ↔	Sonstige Operationen an Herzgefässen, sonstige	37.6A.37 ↔	Implantation eines herzkreislaufunterstützenden Systems, mit Pumpe, ohne Gasaustauschfunktion, intrakorporal, rechtsventrikulär, Hospital Set, offen chirurgisch thorakal (Thorakotomie, Minithorakotomie, Sternotomie)
37.10 ↔	Inzision am Herzen n.n.bez.	37.6A.3A ↔	Implantation eines herzkreislaufunterstützenden Systems, mit Pumpe, ohne Gasaustauschfunktion, intrakorporal, biventrikulär, Hospital Set, offen chirurgisch thorakal (Thorakotomie, Minithorakotomie, Sternotomie)
37.11 ↔	Kardiotomie	37.6A.41 ↔	Implantation eines herzkreislaufunterstützenden Systems, mit Pumpe, ohne Gasaustauschfunktion, intravasal (inkl. Intrakardial), linksventrikulär, perkutan
37.12.00 ↔	Perikardiotomie, n.n.bez.	37.6A.42 ↔	Implantation eines herzkreislaufunterstützenden Systems, mit Pumpe, ohne Gasaustauschfunktion, intravasal (inkl. Intrakardial), rechtsventrikulär, perkutan
37.12.09 ↔	Perikardiotomie, sonstige	37.6A.51 ↔	Implantation eines herzkreislauf- und lungenunterstützenden Systems, mit Pumpe, mit CO2-removal, extrakorporal, veno-venös, perkutan
37.12.11 ↔	Perikardiotomie, offen chirurgisch	37.6A.61 ↔	Implantation eines herzkreislauf- und lungenunterstützenden Systems, mit Pumpe, mit Oxygenator (inkl. CO2-removal), extrakorporal, veno-venös, offen chirurgisch extra-thorakal (z.B. Gefässfreilegung)
37.12.12 ↔	Perikardiotomie, thorakoskopisch	37.6A.62 ↔	Implantation eines herzkreislauf- und lungenunterstützenden Systems, mit Pumpe, mit Oxygenator (inkl. CO2-removal), extrakorporal, veno-venös, perkutan
37.24.00 ↔	Perikardbiopsie, n.n.bez.	37.6A.71 ↔	Implantation eines herzkreislauf- und lungenunterstützenden Systems, mit Pumpe, mit Oxygenator (inkl. CO2-removal), extrakorporal, veno-arteriell oder veno-venoarteriell, offen chirurgisch thorakal (Thorakotomie, Minithorakotomie, Sternotomie)
37.24.20 ↔	Offene Perikardbiopsie	37.6A.72 ↔	Implantation eines herzkreislauf- und lungenunterstützenden Systems, mit Pumpe, mit Oxygenator (inkl. CO2-removal), extrakorporal, veno-arteriell oder veno-venoarteriell, offen chirurgisch extra-thorakal (z.B. Gefässfreilegung)
37.24.99 ↔	Perikardbiopsie, sonstige	37.6A.73 ↔	Implantation eines herzkreislauf- und lungenunterstützenden Systems, mit Pumpe, mit Oxygenator (inkl. CO2-removal), extrakorporal, veno-arteriell oder veno-venoarteriell, perkutan
37.25.00 ↔	Herzbiopsie, n.n.bez.	37.6A.81 ↔	Implantation einer intraaortale Ballonpumpe (IABP), offen chirurgisch
37.25.20 ↔	Transvasale Biopsie des Endokards, Myokards und Endomyokards	37.6A.82 ↔	Implantation einer intraortalen Ballonpumpe (IABP), perkutan
37.25.30 ↔	Herzbiopsie, offen		
37.25.99 ↔	Herzbiopsie, sonstige		
37.31.00 ↔	Perikardektomie, n.n.bez.		
37.31.10 ↔	Perikardektomie, partiell		
37.31.20 ↔	Perikardektomie, total		
37.31.30 ↔	Adhäsionolyse am Perikard		
37.31.99 ↔	Perikardektomie, sonstige		
37.32 ↔	Aneurysmektomie am Herzen		
37.33.00 ↔	Exzision oder Destruktion von anderer Läsion oder Gewebe des Herzens, offener Zugang, n.n.bez.		
37.33.10 ↔	Exzision oder Destruktion am Reizleitungssystem, offener Zugang, n.n.bez.		
37.33.11 ↔	Exzision oder Destruktion am Reizleitungssystem, offener Zugang, ablativ Massnahmen bei Tachyarrhythmie		
37.33.19 ↔	Exzision oder Destruktion am Reizleitungssystem, offener Zugang, sonstige		
37.33.20 ↔	Exzision von anderer Läsion oder Gewebe des Herzens, offener Zugang		
37.33.30 ↔	Destruktion von anderer Läsion oder Gewebe des Herzens, offener Zugang		
37.33.99 ↔	Exzision oder Destruktion von anderer Läsion oder Gewebe des Herzens, offener Zugang, sonstige		
37.34.10 ↔	Ablation bei Tachyarrhythmie, n.n.bez.		
37.34.11 ↔	Ablation bei Tachyarrhythmie, konventionelle Radiofrequenzablation		
37.34.12 ↔	Ablation bei Tachyarrhythmie, gekühlte Radiofrequenzablation		
37.34.13 ↔	Ablation bei Tachyarrhythmie, mit anderen Energiequellen		
37.34.15 ↔	Ablation bei Tachyarrhythmie, Kryoablation		
37.34.16 ↔	Ablation bei Tachyarrhythmie, multipolare phasenverschobene Radiofrequenzablation		
37.34.19 ↔	Ablation bei Tachyarrhythmie, sonstige		
37.35 ↔	Partielle Ventrikulektomie		
37.40 ↔	Plastische Rekonstruktion von Herz und Perikard, n.n.bez.		
37.41 ↔	Implantation von prothetischem herzunterstützendem System am Herzen		
37.42.11 ↔	Naht des Perikards (nach Verletzung)		
37.42.21 ↔	Naht des Myokards (nach Verletzung)		
37.43.11 ↔	Plastische Rekonstruktion des Myokardes mit myokardialem Verankerungssystem, offen chirurgisch		
37.43.12 ↔	Plastische Rekonstruktion des Myokardes mit myokardialem Verankerungssystem, Hybrideingriff		
37.49 ↔	Plastische Rekonstruktion am Herzen und Perikard, sonstige		
37.52 ↔	Implantation eines kompletten Herzersatzsystems		
37.53 ↔	Ersatz oder Reparatur der thorakalen Einheit eines kompletten Herzersatzsystems		

- 37.6B.11 ↔ Entfernen eines herzkreislaufunterstützenden Systems, mit Pumpe, ohne Gasaustauschfunktion, extrakorporal, linksventrikulär, offen chirurgisch thorakal (Thorakotomie, Minithorakotomie, Sternotomie)
- 37.6B.12 ↔ Entfernen eines herzkreislaufunterstützenden Systems, mit Pumpe, ohne Gasaustauschfunktion, extrakorporal, rechtsventrikulär, offen chirurgisch thorakal (Thorakotomie, Minithorakotomie, Sternotomie)
- 37.6B.21 ↔ Entfernen eines herzkreislaufunterstützenden Systems, mit Pumpe, ohne Gasaustauschfunktion, extrakorporal, biventrikulär, offen chirurgisch thorakal (Thorakotomie, Minithorakotomie, Sternotomie)
- 37.6B.31 ↔ Entfernen eines herzkreislaufunterstützenden Systems, mit Pumpe, ohne Gasaustauschfunktion, intrakorporal, linksventrikulär, offen chirurgisch thorakal (Thorakotomie, Minithorakotomie, Sternotomie)
- 37.6B.32 ↔ Entfernen eines herzkreislaufunterstützenden Systems, mit Pumpe, ohne Gasaustauschfunktion, intrakorporal, rechtsventrikulär, offen chirurgisch thorakal (Thorakotomie, Minithorakotomie, Sternotomie)
- 37.6B.33 ↔ Entfernen eines herzkreislaufunterstützenden Systems, mit Pumpe, ohne Gasaustauschfunktion, intrakorporal, biventrikulär, offen chirurgisch thorakal (Thorakotomie, Minithorakotomie, Sternotomie)
- 37.6B.41 ↔ Entfernen eines herzkreislaufunterstützenden Systems, mit Pumpe, ohne Gasaustauschfunktion, intravasal (inkl. Intrakardial), linksventrikulär, perkutan
- 37.6B.42 ↔ Entfernen eines herzkreislaufunterstützenden Systems, mit Pumpe, ohne Gasaustauschfunktion, intravasal (inkl. Intrakardial), rechtsventrikulär, perkutan
- 37.6B.61 ↔ Entfernen eines herzkreislauf- und lungenunterstützenden Systems, mit Pumpe, mit Oxygenator (inkl. CO₂-removal), extrakorporal, veno-venös, offen chirurgisch extra-thorakal (z.B. Gefäßfreilegung)
- 37.6B.71 ↔ Entfernen eines herzkreislauf- und lungenunterstützenden Systems, mit Pumpe, mit Oxygenator (inkl. CO₂-removal), extrakorporal, veno-arteriell oder veno-venoarteriell, offen chirurgisch thorakal (Thorakotomie, Minithorakotomie, Sternotomie)
- 37.6B.72 ↔ Entfernen eines herzkreislauf- und lungenunterstützenden Systems, mit Pumpe, mit Oxygenator (inkl. CO₂-removal), extrakorporal, veno-arteriell oder veno-venoarteriell, offen chirurgisch extra-thorakal (z.B. Gefäßfreilegung)
- 37.6B.81 ↔ Entfernen einer intraaortale Ballonpumpe (IABP), offen chirurgisch
- 37.6B.A1 ↔ Entfernen eines herzkreislauf- und lungenunterstützenden Systems, ohne Pumpe, mit CO₂-removal, extrakorporal, arteriovenös, offen chirurgisch extra-thorakal (z.B. Gefäßfreilegung)
- 37.6C.11 ↔ Revision ohne Ersatz eines herzkreislaufunterstützenden Systems, mit Pumpe, ohne Gasaustauschfunktion, extrakorporal, linksventrikulär, offen chirurgisch thorakal (Thorakotomie, Minithorakotomie, Sternotomie)
- 37.6C.12 ↔ Revision ohne Ersatz eines herzkreislaufunterstützenden Systems, mit Pumpe, ohne Gasaustauschfunktion, extrakorporal, rechtsventrikulär, offen chirurgisch thorakal (Thorakotomie, Minithorakotomie, Sternotomie)
- 37.6C.21 ↔ Revision ohne Ersatz eines herzkreislaufunterstützenden Systems, mit Pumpe, ohne Gasaustauschfunktion, extrakorporal, biventrikulär, offen chirurgisch thorakal (Thorakotomie, Minithorakotomie, Sternotomie)
- 37.6C.31 ↔ Revision ohne Ersatz eines herzkreislaufunterstützenden Systems, mit Pumpe, ohne Gasaustauschfunktion, intrakorporal, linksventrikulär, offen chirurgisch thorakal (Thorakotomie, Minithorakotomie, Sternotomie)
- 37.6C.32 ↔ Revision ohne Ersatz eines herzkreislaufunterstützenden Systems, mit Pumpe, ohne Gasaustauschfunktion, intrakorporal, rechtsventrikulär, offen chirurgisch thorakal (Thorakotomie, Minithorakotomie, Sternotomie)
- 37.6C.33 ↔ Revision ohne Ersatz eines herzkreislaufunterstützenden Systems, mit Pumpe, ohne Gasaustauschfunktion, intrakorporal, biventrikulär, offen chirurgisch thorakal (Thorakotomie, Minithorakotomie, Sternotomie)
- 37.6C.61 ↔ Revision ohne Ersatz eines herzkreislauf- und lungenunterstützenden Systems, mit Pumpe, mit Oxygenator (inkl. CO₂-removal), extrakorporal, veno-venös, offen chirurgisch extra-thorakal (z.B. Gefäßfreilegung)
- 37.6C.71 ↔ Revision ohne Ersatz eines herzkreislauf- und lungenunterstützenden Systems, mit Pumpe, mit Oxygenator (inkl. CO₂-removal), extrakorporal, veno-arteriell oder veno-venoarteriell, offen chirurgisch thorakal (Thorakotomie, Minithorakotomie, Sternotomie)
- 37.6C.72 ↔ Revision ohne Ersatz eines herzkreislauf- und lungenunterstützenden Systems, mit Pumpe, mit Oxygenator (inkl. CO₂-removal), extrakorporal, veno-arteriell oder veno-venoarteriell, offen chirurgisch extra-thorakal (z.B. Gefäßfreilegung)
- 37.6C.A1 ↔ Revision ohne Ersatz eines herzkreislauf- und lungenunterstützenden Systems, ohne Pumpe, mit CO₂-removal, extrakorporal, arteriovenös, offen chirurgisch extra-thorakal (z.B. Gefäßfreilegung)
- 37.90.10 ↔ Perkutaner Verschluss des linken Vorhofsohrs
- 37.90.99 ↔ Einsetzen von Vorrichtungen ins linke Herzohr, sonstige
- 37.91 ↔ Offene Herzmassage
- 37.99.00 ↔ Sonstige Operationen an Herz und Perikard, n.n.bez.
- 37.99.20 ↔ Operationen bei kongenitalen Anomalien des Herzens, n.n.bez.
- 37.99.21 ↔ Korrektur eines Double-outlet-right-ventricle vom Fallot-Typ
- 37.99.22 ↔ Korrektur eines sonstigen Double-outlet-right-ventricle
- 37.99.23 ↔ Operation an einem funktionell/morphologisch univentrikulären Herzen
- 37.99.24 ↔ Korrektur eines Cor triatriatum
- 37.99.25 ↔ Korrektur eines Absent Pulmonary Valve Syndrom
- 37.99.29 ↔ Operationen bei kongenitalen Anomalien des Herzens, sonstige
- 37.99.30 ↔ Ligatur eines Herzohrs
- 37.99.80 ↔ Reoperation an Herz und Perikard
- 37.99.99 ↔ Sonstige Operationen an Herz und Perikard, sonstige
- 37.9A.00 ↔ Implantation eines herzmuskelstimulierenden Systems, n.n.bez.
- 37.9A.11 ↔ Implantation oder Wechsel eines myokardmodulierenden Systems (CCM)
- 37.9A.99 ↔ Implantation eines herzmuskelstimulierenden Systems, sonstige
- 37.9B.11 ↔ Entfernung von Implantaten am Herzen, über vollständige Sternotomie
- 37.9B.12 ↔ Entfernung von Implantaten am Herzen, über minimalinvasive Thorakotomie (partielle obere Sternotomie, laterale Thorakotomie)

37.9B.13 ↔ Entfernung von Implantaten am Herzen, perkutan-transluminal	38.18.11 ↔ Enderarteriektomie der A. profunda femoris
37.9B.13 ↔ Entfernung von Implantaten am Herzen, perkutan-transluminal	38.18.12 ↔ Enderarteriektomie der A. poplitea
38.01 ↔ Inzision von intrakraniellen Gefässen	38.18.21 ↔ Endovenektomie an der Femoralvene
38.04.00 ↔ Inzision der Aorta, n.n.bez.	38.21 ↔ Biopsie eines Blutgefässes
38.04.10 ↔ Inzision von Aorta ascendens und Aortenbogen	38.32.10 ↔ Resektion von extrakraniellen Arterien an Kopf und Hals mit Anastomose
38.04.20 ↔ Inzision der Aorta descendens	38.32.21 ↔ Resektion der V. jugularis mit Anastomose
38.04.30 ↔ Inzision der Aorta abdominalis	38.32.22 ↔ Resektion von oberflächlichen extrakraniellen Venen an Kopf und Hals mit Anastomose
38.04.99 ↔ Inzision der Aorta, sonstige	38.32.99 ↔ Resektion von anderen Gefässen an Kopf und Hals mit Anastomose, sonstige
38.05.00 ↔ Inzision von anderen thorakalen Gefässen, n.n.bez.	38.33.00 ↔ Resektion von Gefässen der oberen Extremität (mit Anastomose), n.n.bez.
38.05.10 ↔ Inzision von anderen thorakalen Arterien	38.33.10 ↔ Resektion von Arterien der oberen Extremität mit Anastomose, n.n.bez.
38.05.20 ↔ Inzision von thorakalen Venen, n.n.bez.	38.33.11 ↔ Resektion von Arterien des Oberarms mit Anastomose
38.05.21 ↔ Inzision von thorakalen tiefen Venen	38.33.12 ↔ Resektion der A. ulnaris mit Anastomose
38.05.29 ↔ Inzision von thorakalen Venen, sonstige	38.33.13 ↔ Resektion von sonstigen Arterien des Unterarms mit Anastomose
38.05.99 ↔ Inzision von anderen thorakalen Gefässen, sonstige	38.33.14 ↔ Resektion von Arterien der Hand mit Anastomose
38.06.00 ↔ Inzision von abdominalen Arterien, n.n.bez.	38.33.20 ↔ Resektion von Venen der oberen Extremität mit Anastomose, n.n.bez.
38.06.10 ↔ Inzision von viszeralen Arterien, n.n.bez.	38.33.21 ↔ Resektion der V. axillaris mit Anastomose
38.06.11 ↔ Inzision des Truncus coeliacus	38.33.22 ↔ Resektion von sonstigen tiefen Venen der oberen Extremität mit Anastomose
38.06.12 ↔ Inzision der A. gastrica	38.33.23 ↔ Resektion von oberflächlichen Venen der oberen Extremität mit Anastomose
38.06.13 ↔ Inzision der A. hepatica	38.33.99 ↔ Resektion von Gefässen der oberen Extremität (mit Anastomose), sonstige
38.06.14 ↔ Inzision der A. lienalis	38.34.00 ↔ Resektion der Aorta mit Anastomose, n.n.bez.
38.06.15 ↔ Inzision der A. renalis	38.34.10 ↔ Resektion der Aorta ascendens und des Aortenbogens mit Anastomose
38.06.16 ↔ Inzision der A. mesenterialis	38.34.20 ↔ Resektion der Aorta descendens mit Anastomose
38.06.17 ↔ Inzision der A. lumbalis	38.34.30 ↔ Resektion der Aorta abdominalis mit Anastomose
38.06.18 ↔ Inzision der A. iliaca	38.34.99 ↔ Resektion der Aorta mit Anastomose, sonstige
38.06.19 ↔ Inzision von viszeralen Arterien, sonstige	38.35.00 ↔ Resektion von thorakalen Gefässen mit Anastomose, n.n.bez.
38.06.99 ↔ Inzision von abdominalen Arterien, sonstige	38.35.10 ↔ Resektion von thorakalen Arterien mit Anastomose, n.n.bez.
38.07.00 ↔ Inzision von abdominalen Venen, n.n.bez.	38.35.11 ↔ Resektion der A. subclavia mit Anastomose
38.07.00 ↔ Inzision von abdominalen Venen, n.n.bez.	38.35.12 ↔ Resektion des Truncus brachiocephalicus mit Anastomose
38.07.10 ↔ Inzision von tiefen abdominalen Venen, n.n.bez.	38.35.13 ↔ Resektion der A. pulmonalis mit Anastomose
38.07.10 ↔ Inzision von tiefen abdominalen Venen, n.n.bez.	38.35.19 ↔ Resektion von thorakalen Arterien mit Anastomose, sonstige
38.07.11 ↔ Inzision der V. cava inferior	38.35.20 ↔ Resektion von thorakalen Venen mit Anastomose, n.n.bez.
38.07.11 ↔ Inzision der V. cava inferior	38.35.21 ↔ Resektion der V. pulmonalis mit Anastomose
38.07.12 ↔ Inzision der V. iliaca	38.35.22 ↔ Resektion der V. subclavia mit Anastomose
38.07.12 ↔ Inzision der V. iliaca	38.35.23 ↔ Resektion der V. cava superior mit Anastomose
38.07.19 ↔ Inzision von tiefen abdominalen Venen, sonstige	38.35.28 ↔ Resektion von thorakalen von sonstigen tiefen Venen mit Anastomose
38.07.19 ↔ Inzision von tiefen abdominalen Venen, sonstige	38.35.29 ↔ Resektion von thorakalen Venen mit Anastomose, sonstige
38.07.99 ↔ Inzision von abdominalen Venen, sonstige	38.35.99 ↔ Resektion von thorakalen Gefässen mit Anastomose, sonstige
38.07.99 ↔ Inzision von abdominalen Venen, sonstige	38.36.00 ↔ Resektion von abdominalen Arterien mit Anastomose, n.n.bez.
38.11 ↔ Enderarteriektomie von intrakraniellen Gefässen	38.36.10 ↔ Resektion von viszeralen Arterien mit Anastomose, n.n.bez.
38.12 ↔ Enderarteriektomie von anderen Gefässen an Kopf und Hals	38.36.11 ↔ Resektion des Truncus coeliacus mit Anastomose
38.13 ↔ Enderarteriektomie von Gefässen der oberen Extremität	38.36.12 ↔ Resektion der A. gastrica mit Anastomose
38.14.10 ↔ Enderarteriektomie von Aorta ascendens und Aortenbogen	38.36.13 ↔ Resektion der A. hepatica mit Anastomose
38.14.20 ↔ Enderarteriektomie der Aorta descendens	38.36.14 ↔ Resektion der A. lienalis mit Anastomose
38.14.30 ↔ Enderarteriektomie der Aorta abdominalis	38.36.15 ↔ Resektion der A. renalis mit Anastomose
38.14.99 ↔ Enderarteriektomie der Aorta, sonstige	38.36.16 ↔ Resektion der A. mesenterialis mit Anastomose
38.15.10 ↔ Enderarteriektomie der A. subclavia	38.36.17 ↔ Resektion der A. iliaca mit Anastomose
38.15.20 ↔ Enderarteriektomie des Truncus brachiocephalicus	38.36.19 ↔ Resektion von viszeralen Arterien mit Anastomose, sonstige
38.15.30 ↔ Enderarteriektomie der A. pulmonalis	
38.15.40 ↔ Enderarteriektomie der V. pulmonalis	
38.15.99 ↔ Enderarteriektomie der anderen thorakalen Gefässe, sonstige	
38.16.09 ↔ Enderarteriektomie und Endovenektomie von abdominalen Gefässen, sonstige	
38.16.11 ↔ Enderarteriektomie des Truncus coeliacus	
38.16.12 ↔ Enderarteriektomie der A. gastrica	
38.16.13 ↔ Enderarteriektomie der A. hepatica	
38.16.14 ↔ Enderarteriektomie der A. lienalis	
38.16.15 ↔ Enderarteriektomie der A. renalis	
38.16.16 ↔ Enderarteriektomie der A. mesenterialis	
38.16.17 ↔ Enderarteriektomie der A. lumbalis	
38.16.18 ↔ Enderarteriektomie der A. iliaca	
38.16.21 ↔ Endovenektomie an der Iliakalvene	
38.18.09 ↔ Enderarteriektomie und Endovenektomie von Gefässen der unteren Extremität, sonstige	
38.18.10 ↔ Enderarteriektomie der A. femoralis (communis) (superficialis)	

38.36.99 ↔ Resektion von abdominalen Arterien mit Anastomose, sonstige	38.47.00 ↔ Resektion von abdominalen Venen mit Ersatz, n.n.bez.
38.37.00 ↔ Resektion von abdominalen Venen mit Anastomose, n.n.bez.	38.47.00 ↔ Resektion von abdominalen Venen mit Ersatz, n.n.bez.
38.37.10 ↔ Resektion von tiefen abdominalen Venen mit Anastomose, n.n.bez.	38.47.10 ↔ Resektion von tiefen abdominalen Venen mit Ersatz, n.n.bez.
38.37.11 ↔ Resektion der V. cava inferior mit Anastomose	38.47.10 ↔ Resektion von tiefen abdominalen Venen mit Ersatz, n.n.bez.
38.37.12 ↔ Resektion der V. iliaca mit Anastomose	38.47.11 ↔ Resektion der V. cava inferior mit Ersatz
38.37.19 ↔ Resektion von tiefen abdominalen Venen mit Anastomose, sonstige	38.47.11 ↔ Resektion der V. cava inferior mit Ersatz
38.37.99 ↔ Resektion von abdominalen Venen mit Anastomose, sonstige	38.47.12 ↔ Resektion der V. iliaca mit Ersatz
38.38.00 ↔ Resektion von Arterien der unteren Extremität mit Anastomose, n.n.bez.	38.47.12 ↔ Resektion der V. iliaca mit Ersatz
38.38.10 ↔ Resektion der A. femoralis mit Anastomose (communis) (superficialis)	38.47.19 ↔ Resektion von tiefen abdominalen Venen mit Ersatz, sonstige
38.38.11 ↔ Resektion der A. profunda femoris mit Anastomose	38.47.99 ↔ Resektion von abdominalen Venen mit Ersatz, sonstige
38.38.12 ↔ Resektion der A. poplitea mit Anastomose	38.47.99 ↔ Resektion von abdominalen Venen mit Ersatz, sonstige
38.38.99 ↔ Resektion von Arterien der unteren Extremität mit Anastomose, sonstige	38.48.00 ↔ Resektion von Arterien der unteren Extremität mit Ersatz, n.n.bez.
38.41 ↔ Resektion von intrakraniellen Blutgefässen mit Ersatz	38.48.10 ↔ Resektion der A. femoralis mit Ersatz (communis) (superficialis)
38.42 ↔ Resektion von anderen Blutgefässen an Kopf und Hals mit Ersatz	38.48.11 ↔ Resektion der A. profunda femoris mit Ersatz
38.43.00 ↔ Resektion von Blutgefässen der oberen Extremität mit Ersatz, n.n.bez.	38.48.12 ↔ Resektion der A. poplitea mit Ersatz
38.43.10 ↔ Resektion von Arterien der oberen Extremität mit Ersatz	38.48.13 ↔ Resektion von Arterien des Unterschenkels mit Ersatz
38.43.11 ↔ Resektion der A. axillaris mit Ersatz	38.48.99 ↔ Resektion von Arterien der unteren Extremität mit Ersatz, sonstige
38.43.20 ↔ Resektion von Venen der oberen Extremität mit Ersatz, n.n.bez.	38.61 ↔ Sonstige Exzision von intrakraniellen Gefässen
38.43.21 ↔ Resektion der V. axillaris mit Ersatz	38.64.00 ↔ Sonstige Exzision der Aorta, n.n.bez.
38.43.28 ↔ Resektion von sonstigen tiefen Venen der oberen Extremität mit Ersatz	38.64.00 ↔ Sonstige Exzision der Aorta, n.n.bez.
38.43.29 ↔ Resektion von Venen der oberen Extremität mit Ersatz, sonstige	38.64.10 ↔ Sonstige Exzision der thorakalen Aorta
38.43.99 ↔ Resektion von Blutgefässen der oberen Extremität mit Ersatz, sonstige	38.64.10 ↔ Sonstige Exzision der thorakalen Aorta
38.44.00 ↔ Resektion der Aorta abdominalis mit Ersatz, n.n.bez.	38.64.20 ↔ Sonstige Exzision der Aorta abdominalis
38.44.10 ↔ Resektion der Aorta abdominalis, suprarenal mit Ersatz	38.64.20 ↔ Sonstige Exzision der Aorta abdominalis
38.44.11 ↔ Resektion der Aorta abdominalis, infrarenal mit Ersatz	38.64.99 ↔ Sonstige Exzision der Aorta, sonstige
38.44.12 ↔ Resektion der Aorta abdominalis, juxtarenal mit Ersatz	38.64.99 ↔ Sonstige Exzision der Aorta, sonstige
38.44.99 ↔ Resektion der Aorta abdominalis mit Ersatz, sonstige	38.65.10 ↔ Sonstige Exzision von thorakalen Arterien
38.45.00 ↔ Resektion von thorakalen Blutgefässen mit Ersatz, n.n.bez.	38.65.10 ↔ Sonstige Exzision von thorakalen Arterien
38.45.10 ↔ Resektion der thorakalen Aorta mit Ersatz, n.n.bez.	38.65.20 ↔ Sonstige Exzision von thorakalen Venen, n.n.bez.
38.45.12 ↔ Resektion der Aorta thoracica mit Ersatz	38.65.20 ↔ Sonstige Exzision von thorakalen Venen, n.n.bez.
38.45.13 ↔ Resektion der Aorta thoracoabdominalis mit Ersatz	38.65.21 ↔ Sonstige Exzision der V. cava superior
38.45.14 ↔ Resektion der thorakalen Aorta und Ersatz mit Hybridprothese	38.65.21 ↔ Sonstige Exzision der V. cava superior
38.45.15 ↔ Resektion der Aorta ascendens mit Ersatz	38.65.22 ↔ Sonstige Exzision von sonstigen tiefen thorakalen Venen
38.45.16 ↔ Resektion des Aortenbogens mit Ersatz	38.65.22 ↔ Sonstige Exzision von sonstigen tiefen thorakalen Venen
38.45.17 ↔ Resektion der Aorta ascendens sowie des Aortenbogens mit Ersatz	38.65.29 ↔ Sonstige Exzision von thorakalen Venen, sonstige
38.45.19 ↔ Resektion der thorakalen Aorta mit Ersatz, sonstige	38.65.29 ↔ Sonstige Exzision von thorakalen Venen, sonstige
38.45.20 ↔ Resektion sonstiger thorakaler Arterien mit Ersatz, n.n.bez.	38.65.99 ↔ Sonstige Exzision von thorakalen Gefässen, sonstige
38.45.21 ↔ Resektion der A. pulmonalis mit Ersatz	38.65.99 ↔ Sonstige Exzision von thorakalen Gefässen, sonstige
38.45.22 ↔ Resektion des Truncus brachiocephalicus mit Ersatz	38.66.00 ↔ Sonstige Exzision von abdominalen Arterien, n.n.bez.
38.45.29 ↔ Resektion sonstiger thorakaler Arterien mit Ersatz	38.66.10 ↔ Sonstige Exzision von viszeralen Arterien, n.n.bez.
38.45.30 ↔ Resektion thorakaler Venen mit Ersatz, n.n.bez.	38.66.11 ↔ Sonstige Exzision des Truncus coeliacus
38.45.31 ↔ Resektion der V. cava superior mit Ersatz	38.66.12 ↔ Sonstige Exzision der A. gastrica
38.45.38 ↔ Resektion sonstiger tiefer thorakaler Venen mit Ersatz	38.66.13 ↔ Sonstige Exzision der A. hepatica
38.45.39 ↔ Resektion thorakaler Venen mit Ersatz, sonstige	38.66.14 ↔ Sonstige Exzision der A. lienalis
38.45.99 ↔ Resektion von thorakalen Blutgefässen mit Ersatz, sonstige	38.66.15 ↔ Sonstige Exzision der A. renalis
38.46 ↔ Resektion von abdominalen Arterien mit Ersatz	38.66.16 ↔ Sonstige Exzision der A. mesenterialis
	38.66.17 ↔ Sonstige Exzision der A. lumbalis
	38.66.18 ↔ Sonstige Exzision der A. iliaca
	38.66.19 ↔ Sonstige Exzision viszeraler Arterien, sonstige
	38.66.99 ↔ Sonstige Exzision abdominaler Arterien, sonstige
	38.67.00 ↔ Sonstige Exzision von abdominalen Venen, n.n.bez.
	38.67.10 ↔ Sonstige Exzision von tiefen abdominalen Venen, n.n.bez.
	38.67.11 ↔ Sonstige Exzision der V. cava inferior
	38.67.12 ↔ Sonstige Exzision der V. iliaca

38.67.19 ↔	Sonstige Exzision von tiefen abdominalen Venen, sonstige	38.85.13 ↔	Sonstiger chirurgischer Verschluss des Truncus brachiocephalicus
38.67.99 ↔	Sonstige Exzision von abdominalen Venen, sonstige	38.85.21 ↔	Sonstiger chirurgischer Verschluss der V. cava superior
38.68.00 ↔	Sonstige Exzision von Arterien der unteren Extremität, n.n.bez.	38.85.21 ↔	Sonstiger chirurgischer Verschluss der V. cava superior
38.68.10 ↔	Sonstige Exzision von Arterien des Oberschenkels	38.85.22 ↔	Sonstiger chirurgischer Verschluss der V. pulmonalis
38.68.20 ↔	Sonstige Exzision von Arterien des Unterschenkels und des Fusses	38.85.22 ↔	Sonstiger chirurgischer Verschluss der V. pulmonalis
38.68.99 ↔	Sonstige Exzision von Arterien der unteren Extremität, sonstige	38.85.23 ↔	Sonstiger chirurgischer Verschluss der V. subclavia
38.7X.10 ↔	Unterbrechung der Vena cava, offen chirurgisch, n.n.bez.	38.85.23 ↔	Sonstiger chirurgischer Verschluss der V. subclavia
38.7X.10 ↔	Unterbrechung der Vena cava, offen chirurgisch, n.n.bez.	38.85.99 ↔	Sonstiger chirurgischer Verschluss von anderen thorakalen Gefässen, sonstige
38.7X.11 ↔	Einsetzen eines Antiembolie-Schirmes in die Vena cava, offen chirurgisch	38.85.99 ↔	Sonstiger chirurgischer Verschluss von anderen thorakalen Gefässen, sonstige
38.7X.11 ↔	Einsetzen eines Antiembolie-Schirmes in die Vena cava, offen chirurgisch	38.86.00 ↔	Sonstiger chirurgischer Verschluss von abdominalen Arterien, n.n.bez.
38.7X.12 ↔	Entfernung eines Antiembolie-Schirmes in der Vena cava, offen chirurgisch	38.86.10 ↔	Sonstiger chirurgischer Verschluss von viszeralen Arterien, n.n.bez.
38.7X.12 ↔	Entfernung eines Antiembolie-Schirmes in der Vena cava, offen chirurgisch	38.86.11 ↔	Sonstiger chirurgischer Verschluss des Truncus coeliacus
38.7X.13 ↔	Ligatur oder Plikatur der Vena cava, offen chirurgisch	38.86.12 ↔	Sonstiger chirurgischer Verschluss der A. gastrica
38.7X.13 ↔	Ligatur oder Plikatur der Vena cava, offen chirurgisch	38.86.13 ↔	Sonstiger chirurgischer Verschluss der A. hepatica
38.7X.19 ↔	Unterbrechung der Vena cava, offen chirurgisch, sonstige	38.86.14 ↔	Sonstiger chirurgischer Verschluss der A. lienalis
38.7X.19 ↔	Unterbrechung der Vena cava, offen chirurgisch, sonstige	38.86.15 ↔	Sonstiger chirurgischer Verschluss der A. renalis
38.81 ↔	Sonstiger chirurgischer Verschluss von intrakraniellen Gefässen	38.86.16 ↔	Sonstiger chirurgischer Verschluss der A. mesenterialis
38.82.00 ↔	Sonstiger chirurgischer Verschluss von Gefässen am Kopf und Hals, n.n.bez.	38.86.17 ↔	Sonstiger chirurgischer Verschluss der A. iliaca
38.82.10 ↔	Sonstiger chirurgischer Verschluss von extrakraniellen Arterien an Kopf und Hals	38.86.19 ↔	Sonstiger chirurgischer Verschluss von viszeralen Arterien, sonstige
38.82.20 ↔	Sonstiger chirurgischer Verschluss von extrakraniellen Venen an Kopf und Hals, n.n.bez.	38.86.99 ↔	Sonstiger chirurgischer Verschluss von abdominalen Arterien, sonstige
38.82.21 ↔	Sonstiger chirurgischer Verschluss der V. jugularis	38.87.00 ↔	Sonstiger chirurgischer Verschluss von abdominalen Venen, n.n.bez.
38.82.22 ↔	Sonstiger chirurgischer Verschluss von sonstigen tiefen extrakraniellen Venen an Kopf und Hals	38.87.10 ↔	Sonstiger chirurgischer Verschluss von tiefen abdominalen Venen, n.n.bez.
38.82.29 ↔	Sonstiger chirurgischer Verschluss von extrakraniellen Venen an Kopf und Hals, sonstige	38.87.11 ↔	Sonstiger chirurgischer Verschluss der V. cava inferior
38.82.99 ↔	Sonstiger chirurgischer Verschluss von Gefässen am Kopf und Hals, sonstige	38.87.12 ↔	Sonstiger chirurgischer Verschluss der V. iliaca communis und V. iliaca interna
38.83.11 ↔	Sonstiger chirurgischer Verschluss von Arterien der Hand	38.87.19 ↔	Sonstiger chirurgischer Verschluss von tiefen abdominalen Venen, sonstige
38.83.19 ↔	Sonstiger chirurgischer Verschluss von sonstigen Arterien der oberen Extremität	38.87.99 ↔	Sonstiger chirurgischer Verschluss von abdominalen Venen, sonstige
38.83.21 ↔	Sonstiger chirurgischer Verschluss von tiefen Venen der oberen Extremität	39.0X.00 ↔	Shunt einer systemischen Arterie zur Pulmonalarterie, n.n.bez.
38.84.00 ↔	Sonstiger chirurgischer Verschluss der Aorta, n.n.bez.	39.0X.00 ↔	Shunt einer systemischen Arterie zur Pulmonalarterie, n.n.bez.
38.84.10 ↔	Sonstiger chirurgischer Verschluss der thorakalen Aorta	39.0X.10 ↔	Anastomose zwischen A. subclavia und A. pulmonalis (Blalock-Taussig)
38.84.20 ↔	Sonstiger chirurgischer Verschluss der Aorta abdominalis	39.0X.10 ↔	Anastomose zwischen A. subclavia und A. pulmonalis (Blalock-Taussig)
38.84.31 ↔	Ligatur des Ductus arteriosus apertus	39.0X.11 ↔	Anastomose zwischen Aorta und A. pulmonalis dextra (Waterston-Coolley)
38.84.99 ↔	Sonstiger chirurgischer Verschluss der Aorta, sonstige	39.0X.11 ↔	Anastomose zwischen Aorta und A. pulmonalis dextra (Waterston-Coolley)
38.85.00 ↔	Sonstiger chirurgischer Verschluss von anderen thorakalen Gefässen, n.n.bez.	39.0X.12 ↔	Anastomose zwischen Aorta descendens und A. pulmonalis sinistra (Potts-Smith)
38.85.00 ↔	Sonstiger chirurgischer Verschluss von anderen thorakalen Gefässen, n.n.bez.	39.0X.12 ↔	Anastomose zwischen Aorta descendens und A. pulmonalis sinistra (Potts-Smith)
38.85.11 ↔	Sonstiger chirurgischer Verschluss der A. subclavia	39.0X.13 ↔	Anastomose zwischen A. pulmonalis sinistra und A. pulmonalis dextra
38.85.11 ↔	Sonstiger chirurgischer Verschluss der A. subclavia	39.0X.13 ↔	Anastomose zwischen A. pulmonalis sinistra und A. pulmonalis dextra
38.85.12 ↔	Sonstiger chirurgischer Verschluss der A. pulmonalis	39.0X.20 ↔	Prothesenshunt zwischen A. pulmonalis und Aorta, zentral
38.85.13 ↔	Sonstiger chirurgischer Verschluss des Truncus brachiocephalicus	39.0X.20 ↔	Prothesenshunt zwischen A. pulmonalis und Aorta, zentral
		39.0X.21 ↔	Prothesenshunt zwischen A. pulmonalis und Aorta, peripher
		39.0X.21 ↔	Prothesenshunt zwischen A. pulmonalis und Aorta, peripher

39.0X.23 ↔ Pulmonalarteriell Banding	39.25.12 ↔ Aorto-femoraler Bypass
39.0X.23 ↔ Pulmonalarteriell Banding	39.25.13 ↔ Aorto-poplitealer Bypass
39.0X.24 ↔ Shunt einer systemischen Arterie zur Pulmonalarterie, Damus-Kay-Stansel-Operation	39.25.14 ↔ Aorto-cruraler Bypass
39.0X.24 ↔ Shunt einer systemischen Arterie zur Pulmonalarterie, Damus-Kay-Stansel-Operation	39.25.19 ↔ Aorto-iliaco-femoraler Bypass, aortal, sonstige
39.0X.99 ↔ Shunt einer systemischen Arterie zur Pulmonalarterie, sonstige	39.25.20 ↔ Iliaco-femoraler Bypass, n.n.bez.
39.0X.99 ↔ Shunt einer systemischen Arterie zur Pulmonalarterie, sonstige	39.25.21 ↔ Ilio-iliakaler Bypass
39.10 ↔ Intraabdominaler venöser Shunt, n.n.bez.	39.25.22 ↔ Ilio-femoraler Bypass
39.10 ↔ Intraabdominaler venöser Shunt, n.n.bez.	39.25.23 ↔ Ilio-poplitealer Bypass
39.11.00 ↔ Anlage und Revision portosystemischer Shunt, TIPSS, n.n.bez.	39.25.24 ↔ Ilio-cruraler Bypass
39.11.00 ↔ Anlage und Revision portosystemischer Shunt, TIPSS, n.n.bez.	39.25.29 ↔ Iliaco-femoraler Bypass, sonstige
39.11.11 ↔ Anlage portosystemischer Shunt, Einsatz von perkutaner (Ballon-)Angioplastie	39.25.30 ↔ Obturator-Bypass (extraanatomisch)
39.11.11 ↔ Anlage portosystemischer Shunt, Einsatz von perkutaner (Ballon-)Angioplastie	39.25.99 ↔ Aorto-iliaco-femoraler Bypass, sonstige
39.11.12 ↔ Anlage portosystemischer Shunt, Perkutane Thrombolyse und Thrombektomie	39.26.00 ↔ Sonstiger intraabdominaler Gefäss-Shunt oder -Bypass, n.n.bez.
39.11.12 ↔ Anlage portosystemischer Shunt, Perkutane Thrombolyse und Thrombektomie	39.26.10 ↔ Sonstiger intraabdominaler Gefäss-Shunt oder -Bypass, Viszeralarterien
39.11.13 ↔ Anlage portosystemischer Shunt, Einsatz von Stent	39.26.11 ↔ Sonstiger intraabdominaler Gefäss-Shunt oder -Bypass, Aorta
39.11.13 ↔ Anlage portosystemischer Shunt, Einsatz von Stent	39.26.12 ↔ Sonstiger intraabdominaler Gefäss-Shunt oder -Bypass, A. renalis
39.11.21 ↔ Revision portosystemischer Shunt, perkutaner Verschluss	39.26.19 ↔ Sonstiger intraabdominaler Gefäss-Shunt oder -Bypass, sonstige Viszeralarterien
39.11.21 ↔ Revision portosystemischer Shunt, perkutaner Verschluss	39.26.99 ↔ Sonstiger intraabdominaler Gefäss-Shunt oder -Bypass, sonstige
39.11.22 ↔ Revision portosystemischer Shunt, Einsatz von Stenteinlage	39.29.00 ↔ Sonstiger (peripherer) Gefäss-Shunt oder -Bypass, n.n.bez.
39.11.22 ↔ Revision portosystemischer Shunt, Einsatz von Stenteinlage	39.29.10 ↔ Gefäss-Shunt oder Bypass an Arterien der unteren Extremität, n.n.bez.
39.11.23 ↔ Revision portosystemischer Shunt, Einsatz von perkutaner Thrombektomie und Thrombolyse	39.29.11 ↔ Femorofemoraler Gefäss-Shunt oder -Bypass
39.11.23 ↔ Revision portosystemischer Shunt, Einsatz von perkutaner Thrombektomie und Thrombolyse	39.29.12 ↔ Femoropoplitealer Gefäss-Shunt oder -Bypass
39.11.24 ↔ Revision portosystemischer Shunt, Durchführung von perkutaner Verkleinerung eines bestehenden portosystemischen Shunts	39.29.13 ↔ Femorocruraler Gefäss-Shunt oder -Bypass
39.11.24 ↔ Revision portosystemischer Shunt, Durchführung von perkutaner Verkleinerung eines bestehenden portosystemischen Shunts	39.29.14 ↔ Femoropedaler Gefäss-Shunt oder -Bypass
39.11.24 ↔ Revision portosystemischer Shunt, Durchführung von perkutaner Verkleinerung eines bestehenden portosystemischen Shunts	39.29.15 ↔ Popliteocruraler und popliteopedaler Gefäss-Shunt oder -Bypass
39.11.99 ↔ Anlage und Revision portosystemischer Shunt, TIPSS, sonstige	39.29.16 ↔ Gefäss-Shunt oder Bypass an Arterien des Unterschenkels und des Fusses
39.11.99 ↔ Anlage und Revision portosystemischer Shunt, TIPSS, sonstige	39.29.19 ↔ Gefäss-Shunt oder Bypass an Arterien der unteren Extremität, sonstige
39.19 ↔ Intraabdominaler venöser Shunt, sonstige	39.29.20 ↔ Gefäss-Shunt oder Bypass an Arterien der oberen Extremität
39.19 ↔ Intraabdominaler venöser Shunt, sonstige	39.29.30 ↔ Sonstiger (peripherer) Gefäss-Shunt oder -Bypass, extraanatomisch, n.n.bez.
39.21.00 ↔ Anastomose von der V. cava zur A. pulmonalis, n.n.bez.	39.29.31 ↔ Subclaviafemoraler Gefäss-Shunt oder Bypass
39.21.10 ↔ Glenn-Operation an einem funktionell/morphologisch univentrikulären Herzen	39.29.32 ↔ Axillofemoraler Gefäss-Shunt oder Bypass
39.21.99 ↔ Anastomose von der V. cava zur A. pulmonalis, sonstige	39.29.33 ↔ Femorofemoraler Cross-over-Bypass
39.22.11 ↔ Bypass zwischen A. carotis und A. carotis	39.29.39 ↔ Sonstiger (peripherer) Gefäss-Shunt oder -Bypass, extraanatomisch, sonstige
39.22.12 ↔ Bypass zwischen A. carotis und A. vertebralis	39.29.40 ↔ Gefäss-Shunt oder -Bypass an Venen
39.22.13 ↔ Bypass zwischen A. carotis und A. subclavia	39.29.80 ↔ Temporärer intraoperativer Shunt, n.n.bez.
39.22.14 ↔ Bypass zwischen A. carotis und Aorta	39.29.81 ↔ Temporärer intraoperativer Shunt, arterioarteriell
39.22.19 ↔ Bypass an der A. carotis, sonstige	39.29.82 ↔ Temporärer intraoperativer Shunt, arteriovenös
39.22.21 ↔ Bypass zwischen A. subclavia und Aorta	39.29.89 ↔ Temporärer intraoperativer Shunt, sonstige
39.22.29 ↔ Bypass an der A. subclavia, sonstige	39.29.99 ↔ Sonstiger (peripherer) Gefäss-Shunt oder -Bypass, sonstige
39.22.99 ↔ Bypass zwischen Aorta, A. subclavia und A. carotis, sonstige	39.31.10 ↔ Naht einer Arterie an Kopf und Hals, n.n.bez.
39.23 ↔ Sonstiger intrathorakaler, vaskulärer Shunt oder Bypass	39.31.11 ↔ Naht einer intrakraniellen Arterie
39.24 ↔ Aorto-renaler Bypass	39.31.19 ↔ Naht einer Arterie an Kopf und Hals, sonstige
39.25.00 ↔ Aorto-iliaco-femoraler Bypass, n.n.bez.	39.31.20 ↔ Naht einer Arterie des Oberarms, n.n.bez.
39.25.10 ↔ Aorto-iliaco-femoraler Bypass, aortal, n.n.bez.	39.31.21 ↔ Naht der A. axillaris
39.25.11 ↔ Aorto-iliakaler Bypass	39.31.22 ↔ Naht der A. brachialis
	39.31.29 ↔ Naht einer Arterie des Oberarms, sonstige
	39.31.30 ↔ Naht einer Arterie des Unterarms
	39.31.40 ↔ Naht einer Arterie der Hand
	39.31.50 ↔ Naht einer Arterie der unteren Extremität
	39.31.60 ↔ Naht der Aorta, n.n.bez.
	39.31.61 ↔ Naht der thorakalen Aorta
	39.31.62 ↔ Naht der abdominalen Aorta
	39.31.69 ↔ Naht der Aorta, sonstige
	39.31.70 ↔ Naht von sonstigen thorakalen Arterien, n.n.bez.
	39.31.71 ↔ Naht der A. pulmonalis
	39.31.72 ↔ Naht des Truncus brachiocephalicus

39.31.73 ↔	Naht der A. subclavia	39.56.12 ↔	Plastische Rekonstruktion der V. jugularis mit Gewebe-Patch
39.31.79 ↔	Naht von thorakalen Arterien, sonstige	39.56.19 ↔	Plastische Rekonstruktion von Gefäßen an Kopf und Hals mit Gewebe-Patch, sonstige
39.31.80 ↔	Naht von abdominalen Arterien, n.n.bez.	39.56.20 ↔	Plastische Rekonstruktion von Gefäßen der oberen Extremität mit Gewebe-Patch, n.n.bez.
39.31.81 ↔	Naht des Truncus coeliacus	39.56.21 ↔	Plastische Rekonstruktion von Arterien der oberen Extremität mit Gewebe-Patch
39.31.82 ↔	Naht der A. gastrica	39.56.22 ↔	Plastische Rekonstruktion der V. subclavia, V. axillaris und V. brachiocephalica mit Gewebe-Patch
39.31.83 ↔	Naht der A. hepatica	39.56.23 ↔	Plastische Rekonstruktion von sonstigen tiefen Venen der oberen Extremitäten mit Gewebe-Patch
39.31.84 ↔	Naht der A. lienalis	39.56.29 ↔	Plastische Rekonstruktion von Gefäßen der oberen Extremität mit Gewebe-Patch, sonstige
39.31.85 ↔	Naht der A. renalis	39.56.30 ↔	Plastische Rekonstruktion von thorakalen Gefäßen mit Gewebe-Patch, n.n.bez.
39.31.86 ↔	Naht der A. mesenterialis	39.56.31 ↔	Plastische Rekonstruktion der thorakalen Aorta mit Gewebe-Patch
39.31.87 ↔	Naht der A. lumbalis	39.56.32 ↔	Plastische Rekonstruktion der V. pulmonalis mit Gewebe-Patch
39.31.88 ↔	Naht der A. iliaca	39.56.33 ↔	Plastische Rekonstruktion der V. cava superior mit Gewebe-Patch
39.31.89 ↔	Naht von abdominalen Arterien, sonstige	39.56.39 ↔	Plastische Rekonstruktion von thorakalen Gefäßen mit Gewebe-Patch, sonstige
39.32.11 ↔	Naht einer intrakraniellen Vene	39.56.40 ↔	Plastische Rekonstruktion abdominalen Arterien mit Gewebe-Patch, n.n.bez.
39.32.19 ↔	Naht einer Vene an Kopf und Hals, sonstige	39.56.41 ↔	Plastische Rekonstruktion der abdominalen Aorta mit Gewebe-Patch
39.32.30 ↔	Naht einer thorakalen Vene, n.n.bez.	39.56.42 ↔	Plastische Rekonstruktion des Truncus coeliacus mit Gewebe-Patch
39.32.31 ↔	Naht der V. cava superior	39.56.43 ↔	Plastische Rekonstruktion der A. gastrica mit Gewebe-Patch
39.32.32 ↔	Naht der V. brachiocephalica	39.56.44 ↔	Plastische Rekonstruktion der A. hepatica mit Gewebe-Patch
39.32.39 ↔	Naht einer thorakalen Vene, sonstige	39.56.45 ↔	Plastische Rekonstruktion der A. lienalis mit Gewebe-Patch
39.32.40 ↔	Naht einer abdominalen Vene, n.n.bez.	39.56.46 ↔	Plastische Rekonstruktion der A. renalis mit Gewebe-Patch
39.32.41 ↔	Naht der V. cava inferior	39.56.47 ↔	Plastische Rekonstruktion der A. mesenterica mit Gewebe-Patch
39.32.42 ↔	Naht der V. iliaca communis und V. iliaca interna	39.56.48 ↔	Plastische Rekonstruktion der A. iliaca mit Gewebe-Patch
39.49.10 ↔	Revision einer Gefäßanastomose	39.56.49 ↔	Plastische Rekonstruktion abdominalen Arterien mit Gewebe-Patch, sonstige
39.50.00 ↔	Angioplastik oder Atherektomie an sonstigem(n) Nicht-Herzkranzgefäß(en), n.n.bez.	39.56.50 ↔	Plastische Rekonstruktion abdominalen Venen mit Gewebe-Patch, n.n.bez.
39.50.10 ↔	Angioplastik oder Atherektomie an sonstigem(n) Nicht-Herzkranzgefäß(en) mit Ballon, n.n.bez.	39.56.51 ↔	Plastische Rekonstruktion der V. cava inferior mit Gewebe-Patch
39.50.11 ↔	Angioplastik oder Atherektomie an sonstigem(n) Nicht-Herzkranzgefäß(en) mit einfacher Ballon	39.56.52 ↔	Plastische Rekonstruktion der V. iliaca mit Gewebe-Patch
39.50.12 ↔	Angioplastik oder Atherektomie an sonstigem(n) Nicht-Herzkranzgefäß(en) mit cutting Ballon	39.56.59 ↔	Plastische Rekonstruktion abdominalen Venen mit Gewebe-Patch, sonstige
39.50.13 ↔	Angioplastik oder Atherektomie an sonstigem(n) Nicht-Herzkranzgefäß(en) mit Kryoplastie-Ballon	39.56.60 ↔	Plastische Rekonstruktion von Gefäßen der unteren Extremität mit Gewebe-Patch, n.n.bez.
39.50.14 ↔	Angioplastik oder Atherektomie an sonstigem(n) Nicht-Herzkranzgefäß(en) mit Drug eluting Ballon	39.56.61 ↔	Plastische Rekonstruktion von Arterien der unteren Extremität mit Gewebe-Patch
39.50.15 ↔	Angioplastik oder Atherektomie an sonstigem(n) Nicht-Herzkranzgefäß(en) mittels Lithotripsie	39.56.62 ↔	Plastische Rekonstruktion der V. femoralis und V. poplitea mit Gewebe-Patch
39.50.19 ↔	Angioplastik oder Atherektomie an sonstigem(n) Nicht-Herzkranzgefäß(en) mit sonstiger Ballon	39.56.63 ↔	Plastische Rekonstruktion von sonstigen tiefen Venen der unteren Extremitäten mit Gewebe-Patch
39.50.20 ↔	Angioplastik Blade- Laserangioplastie an sonstigem(n) Nicht-Herzkranzgefäß(en)	39.56.64 ↔	Plastische Rekonstruktion von oberflächlichen Venen des Oberschenkels mit Gewebe-Patch
39.50.21 ↔	Angioplastik Thrombektomie an sonstigem(n) Nicht-Herzkranzgefäß(en)	39.56.69 ↔	Plastische Rekonstruktion von Gefäßen der unteren Extremität mit Gewebe-Patch, sonstige
39.50.99 ↔	Angioplastik oder Atherektomie an sonstigem(n) Nicht-Herzkranzgefäß(en), sonstige	39.56.99 ↔	Plastische Rekonstruktion eines Blutgefäßes mit Gewebe-Patch, sonstige
39.51.00 ↔	Aneurysma-Clipping, n.n.bez.	39.57.00 ↔	Plastische Rekonstruktion mit synthetischem Patch Graft, n.n.bez.
39.51.11 ↔	Aneurysma-Clipping intrakraniell	39.57.11 ↔	Plastische Rekonstruktion von intrakraniellen Gefäßen mit synthetischem Patch Graft
39.51.99 ↔	Aneurysma-Clipping, sonstige		
39.52.00 ↔	Sonstige Korrektur eines Aneurysmas, n.n.bez.		
39.52.11 ↔	Sonstige Korrektur eines Aneurysmas von intrakraniellen Blutgefäßen		
39.52.19 ↔	Sonstige Korrektur eines Aneurysmas von Blutgefäßen an Kopf und Hals, sonstige		
39.52.20 ↔	Sonstige Korrektur eines Aneurysmas der Aorta, n.n.bez.		
39.52.21 ↔	Sonstige offen chirurgische Korrektur eines Aneurysmas der Aorta ascendens, des Aortenbogens und der thorakalen Aorta		
39.52.22 ↔	Sonstige offen chirurgische Korrektur eines Aneurysmas der Aorta abdominalis		
39.52.29 ↔	Sonstige Korrektur eines Aneurysmas der Aorta, sonstige		
39.53 ↔	Verschluss einer arteriovenösen Fistel		
39.54.00 ↔	Re-entry Operation, n.n.bez.		
39.54.10 ↔	Re-entry Operation, thorakale Aorta		
39.54.20 ↔	Re-entry Operation, Aorta abdominalis		
39.54.99 ↔	Re-entry Operation, sonstige		
39.55 ↔	Reimplantation eines aberrierenden Nierengefäßes		
39.56.00 ↔	Plastische Rekonstruktion eines Blutgefäßes mit Gewebe-Patch, n.n.bez.		
39.56.11 ↔	Plastische Rekonstruktion von intrakraniellen Gefäßen mit Gewebe-Patch		

- 39.57.12 ↔ Plastische Rekonstruktion von extrakraniellen Arterien an Kopf und Hals mit synthetischem Patch Graft
- 39.57.13 ↔ Plastische Rekonstruktion der V. jugularis mit synthetischem Patch Graft
- 39.57.19 ↔ Plastische Rekonstruktion von Gefässen an Kopf und Hals mit synthetischem Patch Graft, sonstige
- 39.57.20 ↔ Plastische Rekonstruktion von Gefässen der oberen Extremität mit synthetischem Patch Graft, n.n.bez.
- 39.57.21 ↔ Plastische Rekonstruktion von Arterien der oberen Extremität mit synthetischem Patch Graft
- 39.57.22 ↔ Plastische Rekonstruktion der V. subclavia, V. axillaris und V. brachiocephalica mit synthetischem Patch Graft
- 39.57.23 ↔ Plastische Rekonstruktion von sonstigen tiefen Venen der oberen Extremitäten mit synthetischem Patch Graft
- 39.57.29 ↔ Plastische Rekonstruktion von Gefässen der oberen Extremität mit synthetischem Patch Graft, sonstige
- 39.57.30 ↔ Plastische Rekonstruktion von thorakalen Gefässen mit synthetischem Patch Graft, n.n.bez.
- 39.57.31 ↔ Plastische Rekonstruktion der thorakalen Aorta mit synthetischem Patch Graft
- 39.57.32 ↔ Plastische Rekonstruktion der V. pulmonalis mit synthetischem Patch Graft
- 39.57.33 ↔ Plastische Rekonstruktion der V. cava superior mit synthetischem Patch Graft
- 39.57.39 ↔ Plastische Rekonstruktion von thorakalen Gefässen mit synthetischem Patch Graft, sonstige
- 39.57.40 ↔ Plastische Rekonstruktion abdominaler Arterien mit synthetischem Patch Graft, n.n.bez.
- 39.57.41 ↔ Plastische Rekonstruktion der abdominalen Aorta mit synthetischem Patch Graft
- 39.57.42 ↔ Plastische Rekonstruktion des Truncus coeliacus mit synthetischem Patch Graft
- 39.57.43 ↔ Plastische Rekonstruktion der A. gastrica mit synthetischem Patch Graft
- 39.57.44 ↔ Plastische Rekonstruktion der A. hepatica mit synthetischem Patch Graft
- 39.57.45 ↔ Plastische Rekonstruktion der A. lienalis mit synthetischem Patch Graft
- 39.57.46 ↔ Plastische Rekonstruktion der A. renalis mit synthetischem Patch Graft
- 39.57.47 ↔ Plastische Rekonstruktion der A. mesenterica mit synthetischem Patch Graft
- 39.57.48 ↔ Plastische Rekonstruktion der A. iliaca mit synthetischem Patch Graft
- 39.57.49 ↔ Plastische Rekonstruktion abdominaler Arterien mit synthetischem Patch Graft, sonstige
- 39.57.50 ↔ Plastische Rekonstruktion abdominaler Venen mit synthetischem Patch Graft, n.n.bez.
- 39.57.51 ↔ Plastische Rekonstruktion der V. cava inferior mit synthetischem Patch Graft
- 39.57.52 ↔ Plastische Rekonstruktion der V. iliaca mit synthetischem Patch Graft
- 39.57.59 ↔ Plastische Rekonstruktion abdominaler Venen mit synthetischem Patch Graft, sonstige
- 39.57.60 ↔ Plastische Rekonstruktion von Gefässen der unteren Extremität mit synthetischem Patch Graft, n.n.bez.
- 39.57.61 ↔ Plastische Rekonstruktion von Arterien der unteren Extremität mit synthetischem Patch Graft
- 39.57.62 ↔ Plastische Rekonstruktion der V. femoralis und V. poplitea mit synthetischem Patch Graft
- 39.57.63 ↔ Plastische Rekonstruktion von sonstigen tiefen Venen der unteren Extremitäten mit synthetischem Patch Graft
- 39.57.64 ↔ Plastische Rekonstruktion von oberflächlichen Venen des Oberschenkels mit synthetischem Patch Graft
- 39.57.69 ↔ Plastische Rekonstruktion von Gefässen der unteren Extremität mit synthetischem Patch Graft, sonstige
- 39.57.99 ↔ Plastische Rekonstruktion mit synthetischem Patch Graft, sonstige
- 39.59.10 ↔ Transposition von Arterien, n.n.bez.
- 39.59.30 ↔ Sonstige plastische Rekonstruktion von Gefässen an Kopf und Hals, n.n.bez.
- 39.59.31 ↔ Sonstige plastische Rekonstruktion eines intrakraniellen Gefässes
- 39.59.32 ↔ Sonstige plastische Rekonstruktion der extrakraniellen A. vertebralis
- 39.59.33 ↔ Sonstige plastische Rekonstruktion von extrakraniellen Arterien an Kopf und Hals, sonstige
- 39.59.34 ↔ Sonstige plastische Rekonstruktion der V. jugularis
- 39.59.39 ↔ Sonstige plastische Rekonstruktion von Gefässen an Kopf und Hals, sonstige
- 39.59.40 ↔ Sonstige plastische Rekonstruktion von Gefässen der oberen Extremität, n.n.bez.
- 39.59.41 ↔ Sonstige plastische Rekonstruktion von Arterien der oberen Extremität
- 39.59.42 ↔ Sonstige plastische Rekonstruktion der V. subclavia, V. axillaris und V. brachiocephalica
- 39.59.48 ↔ Sonstige plastische Rekonstruktion von sonstigen tiefen Venen der oberen Extremität
- 39.59.49 ↔ Sonstige plastische Rekonstruktion von Gefässen der oberen Extremität, sonstige
- 39.59.50 ↔ Sonstige plastische Rekonstruktion von thorakalen Gefässen, n.n.bez.
- 39.59.51 ↔ Sonstige plastische Rekonstruktion der thorakalen Aorta
- 39.59.52 ↔ Sonstige plastische Rekonstruktion der A. pulmonalis
- 39.59.53 ↔ Sonstige plastische Rekonstruktion von thorakalen Arterien, sonstige
- 39.59.54 ↔ Sonstige plastische Rekonstruktion der V. pulmonalis
- 39.59.55 ↔ Sonstige plastische Rekonstruktion der V. cava superior
- 39.59.59 ↔ Sonstige plastische Rekonstruktion von thorakalen Gefässen, sonstige
- 39.59.60 ↔ Sonstige plastische Rekonstruktion von abdominalen Arterien, n.n.bez.
- 39.59.61 ↔ Sonstige plastische Rekonstruktion der abdominalen Aorta
- 39.59.62 ↔ Sonstige plastische Rekonstruktion des Truncus coeliacus
- 39.59.63 ↔ Sonstige plastische Rekonstruktion der A. gastrica
- 39.59.64 ↔ Sonstige plastische Rekonstruktion A. hepatica
- 39.59.65 ↔ Sonstige plastische Rekonstruktion der A. lienalis
- 39.59.66 ↔ Sonstige plastische Rekonstruktion der A. renalis
- 39.59.67 ↔ Sonstige plastische Rekonstruktion der A. mesenterica
- 39.59.68 ↔ Sonstige plastische Rekonstruktion der A. iliaca
- 39.59.69 ↔ Sonstige plastische Rekonstruktion von abdominalen Arterien, sonstige
- 39.59.70 ↔ Sonstige plastische Rekonstruktion von abdominalen Venen, n.n.bez.
- 39.59.71 ↔ Sonstige plastische Rekonstruktion der V. cava inferior
- 39.59.72 ↔ Sonstige plastische Rekonstruktion der V. iliaca
- 39.59.79 ↔ Sonstige plastische Rekonstruktion von abdominalen Venen, sonstige
- 39.59.80 ↔ Sonstige plastische Rekonstruktion von Gefässen der unteren Extremität, n.n.bez.
- 39.59.81 ↔ Sonstige plastische Rekonstruktion von Arterien der unteren Extremität
- 39.59.82 ↔ Sonstige plastische Rekonstruktion der V. femoralis
- 39.59.83 ↔ Sonstige plastische Rekonstruktion der V. poplitea
- 39.59.88 ↔ Sonstige plastische Rekonstruktion von sonstigen tiefen Venen der unteren Extremität
- 39.59.89 ↔ Sonstige plastische Rekonstruktion von Gefässen der unteren Extremität, sonstige
- 39.59.90 ↔ Sonstige plastische Rekonstruktion eines Gefässes, Venenklappenplastik

39.72.00 ↔	Endovaskuläre plastische Rekonstruktion oder Okklusion von Gefässen am Kopf und Hals, n.n.bez.	39.77.00 ↔	Perkutane transluminale endovaskuläre Intervention an intrakraniell(en) Gefäss(en), n.n.bez.
39.72.09 ↔	Endovaskuläre plastische Rekonstruktion oder Okklusion von Gefässen am Kopf und Hals, sonstige	39.77.09 ↔	Perkutane transluminale endovaskuläre Intervention an intrakraniell(en) Gefäss(en), sonstige
39.72.10 ↔	Selektive Embolisation von intrakraniellen Gefässen, n.n.bez.	39.77.10 ↔	Perkutane Ballonangioplastie an intrakraniell(en) Gefäss(en)
39.72.11 ↔	Selektive Embolisation von intrakraniellen Gefässen mit Partikeln oder Coils	39.77.20 ↔	Perkutane Bladeangioplastie an intrakraniell(en) Gefäss(en)
39.72.12 ↔	Selektive Embolisation von intrakraniellen Gefässen mit embolisierenden Flüssigkeiten, ablösbaren Ballons oder Schirmen	39.77.30 ↔	Perkutane Laserangioplastie an intrakraniell(en) Gefäss(en)
39.72.14 ↔	Selektive Embolisation von intrakraniellen Gefässen mit adhäsivem Embolisat	39.77.40 ↔	Perkutane Atherektomie an intrakraniell(en) Gefäss(en)
39.72.15 ↔	Selektive Embolisation von intrakraniellen Gefässen mit Plugs	39.77.50 ↔	Perkutane selektive Thrombolyse von intrakraniell(en) Gefäss(en)
39.72.19 ↔	Selektive Embolisation von intrakraniellen Gefässen, sonstige	39.77.60 ↔	Perkutane Thrombektomie an intrakraniell(en) Gefäss(en), n.n.bez.
39.72.20 ↔	Selektive Embolisation von extrakraniellen Gefässen des Kopfes und des Halses, n.n.bez.	39.77.62 ↔	Perkutane stentgestützte Thrombektomie an intrakraniell(en) Gefäss(en)
39.72.21 ↔	Selektive Embolisation von extrakraniellen Gefässen des Kopfes und des Halses mit Partikeln oder Coils	39.77.69 ↔	Perkutane Thrombektomie an intrakraniell(en) Gefäss(en), sonstige
39.72.22 ↔	Selektive Embolisation von extrakraniellen Gefässen des Kopfes und des Halses mit embolisierenden Flüssigkeiten, ablösbaren Ballons oder Schirmen	39.77.70 ↔	Perkutane endovaskuläre Fremdkörperentfernung aus intrakraniell(en) Gefäss(en)
39.72.24 ↔	Selektive Embolisation von extrakraniellen Gefässen des Kopfes und des Halses mit adhäsivem Embolisat	39.77.80 ↔	Perkutane transluminale intraarterielle Spasmyolyse bei zerebrovaskulären Vasospasmen
39.72.25 ↔	Selektive Embolisation von extrakraniellen Gefässen des Kopfes und des Halses mit Plugs	39.79.21 ↔	Coil-Embolisation oder -Verschluss von Gefässen der oberen Extremitäten
39.72.29 ↔	Selektive Embolisation von extrakraniellen Gefässen des Kopfes und des Halses, sonstige	39.79.22 ↔	Coil-Embolisation oder -Verschluss der Aorta
39.75.01 ↔	Perkutan-transluminale Gefässintervention, sonstige Gefässe, Fremdkörperentfernung mit Bergekatheter, Körbchenkatheter, etc.	39.79.24 ↔	Coil-Embolisation oder -Verschluss von thorakalen Gefässen
39.75.10 ↔	Perkutan-transluminale Gefässintervention, sonstige Gefässe, Kathetersysteme zu Rekanalisation von Totalverschlüssen	39.79.25 ↔	Coil-Embolisation oder -Verschluss von viszeralen Gefässen
39.75.12 ↔	Perkutan-transluminale Gefässintervention, sonstige Gefässe, Laserangioplastie	39.79.26 ↔	Coil-Embolisation oder -Verschluss von abdominalen Gefässen
39.75.13 ↔	Perkutan-transluminale Gefässintervention, sonstige Gefässe, Anti-Embolie-System (periphere oder viszerale Gefässe)	39.79.27 ↔	Coil-Embolisation oder -Verschluss von Gefässen der unteren Extremitäten
39.75.14 ↔	Perkutan-transluminale Gefässintervention, sonstige Gefässe, Atherektomie	39.79.28 ↔	Coil-Embolisation oder -Verschluss von spinalen Gefässen
39.75.15 ↔	Perkutan-transluminale Gefässintervention, sonstige Gefässe, selektive Thrombolyse	39.79.29 ↔	Coil-Embolisation oder -Verschluss von sonstigen Gefässen, sonstige
39.75.16 ↔	Perkutan-transluminale Gefässintervention sonstige Gefässe, selektive Thrombolyse, ultraschallunterstützt	39.79.40 ↔	Selektive Embolisation mit ablösbaren Ballons von sonstigen Gefässen, n.n.bez.
39.76.10 ↔	Perkutane Ballonangioplastie an präzerebralem(en) (extrakraniell(en)) Gefäss(en)	39.79.41 ↔	Selektive Embolisation mit ablösbaren Ballons von Gefässen der oberen Extremitäten
39.76.11 ↔	Perkutane Angioplastik oder Atherektomie mittels Lithotripsie an präzerebralem(en) (extrakraniell(en)) Gefäss(en)	39.79.42 ↔	Selektive Embolisation mit ablösbaren Ballons der Aorta
39.76.20 ↔	Perkutane Bladeangioplastie an präzerebralem(en) (extrakraniell(en)) Gefäss(en)	39.79.44 ↔	Selektive Embolisation mit ablösbaren Ballons von thorakalen Gefässen
39.76.30 ↔	Perkutane Laserangioplastie an präzerebralem(en) (extrakraniell(en)) Gefäss(en)	39.79.45 ↔	Selektive Embolisation mit ablösbaren Ballons von viszeralen Gefässen
39.76.40 ↔	Perkutane Atherektomie an präzerebralem(en) (extrakraniell(en)) Gefäss(en)	39.79.46 ↔	Selektive Embolisation mit ablösbaren Ballons von abdominalen Gefässen
39.76.50 ↔	Perkutane selektive Thrombolyse an extrakraniellen Gefässen des Kopfes und Halses	39.79.47 ↔	Selektive Embolisation mit ablösbaren Ballons von spinalen Gefässen
39.76.62 ↔	Perkutane stentgestützte Thrombektomie an extrakraniellen Gefässen	39.79.48 ↔	Selektive Embolisation mit ablösbaren Ballons von Gefässen der unteren Extremitäten
39.76.69 ↔	Perkutane Thrombektomie an präzerebralem(en) (extrakraniell(en)) Gefäss(en), sonstige	39.79.49 ↔	Selektive Embolisation mit ablösbaren Ballons von sonstigen Gefässen, sonstige
39.76.70 ↔	Perkutane endovaskuläre Fremdkörperentfernung aus extrakraniellen Gefässen des Kopfes und Halses	39.79.50 ↔	Selektive Embolisation mit Schirmen von sonstigen Gefässen, n.n.bez.
39.76.99 ↔	Perkutane transluminale endovaskuläre Intervention an präzerebralem(en) (extrakraniell(en)) Gefäss(en), sonstige	39.79.51 ↔	Selektive Embolisation mit Schirmen von Gefässen der oberen Extremitäten
		39.79.52 ↔	Selektive Embolisation mit Schirmen der Aorta
		39.79.54 ↔	Selektive Embolisation mit Schirmen von thorakalen Gefässen
		39.79.55 ↔	Selektive Embolisation mit Schirmen von viszeralen Gefässen
		39.79.56 ↔	Selektive Embolisation mit Schirmen von abdominalen Gefässen
		39.79.57 ↔	Selektive Embolisation mit Schirmen von Gefässen der unteren Extremitäten

39.79.58 ↔	Selektive Embolisation mit Schirmen von spinalen Gefässen	39.7A.00 ↔	Endovaskuläre Implantation von Stent-Grafts (Stent-Prothesen) in sonstige Gefässe, n.n.bez.
39.79.59 ↔	Selektive Embolisation mit Schirmen von sonstigen Gefässen, sonstige	39.7A.09 ↔	Endovaskuläre Implantation von Stent-Grafts (Stent-Prothesen) in sonstige Gefässe, sonstige
39.79.60 ↔	Selektive Embolisation mit Partikeln von sonstigen Gefässen, n.n.bez.	39.7A.11 ↔	Endovaskuläre Implantation, iliakal, 1 Stent-Prothese, ohne Seitenarm
39.79.61 ↔	Selektive Embolisation mit Partikeln von Gefässen der oberen Extremitäten	39.7A.12 ↔	Endovaskuläre Implantation, iliakal, 2 Stent-Prothesen, ohne Seitenarm
39.79.62 ↔	Selektive Embolisation mit Partikeln der Aorta	39.7A.13 ↔	Endovaskuläre Implantation, iliakal, 3 Stent-Prothesen, ohne Seitenarm
39.79.64 ↔	Selektive Embolisation mit Partikeln von thorakalen Gefässen	39.7A.14 ↔	Endovaskuläre Implantation, iliakal, 4 Stent-Prothesen, ohne Seitenarm
39.79.65 ↔	Selektive Embolisation mit Partikeln von viszerale Gefässen	39.7A.15 ↔	Endovaskuläre Implantation, iliakal, 5 Stent-Prothesen, ohne Seitenarm
39.79.66 ↔	Selektive Embolisation mit Partikeln von abdominalen Gefässen	39.7A.16 ↔	Endovaskuläre Implantation, iliakal, 6 und mehr Stent-Prothesen, ohne Seitenarm
39.79.67 ↔	Selektive Embolisation mit Partikeln von Gefässen der unteren Extremitäten	39.7A.21 ↔	Endovaskuläre Implantation in Beckenarterien von Stent-Grafts (Stent-Prothesen), iliakal mit Seitenarm
39.79.68 ↔	Selektive Embolisation mit Partikeln von spinalen Gefässen	39.7A.22 ↔	Endovaskuläre Implantation in Beckenarterie von Stent-Grafts (Stent-Prothesen), mit Versorgung eines Gefässabganges in Parallelgraft-Technik
39.79.69 ↔	Selektive Embolisation mit Partikeln von sonstigen Gefässen, sonstige	39.7A.22 ↔	Endovaskuläre Implantation in Beckenarterie von Stent-Grafts (Stent-Prothesen), mit Versorgung eines Gefässabganges in Parallelgraft-Technik
39.79.70 ↔	Kathetertechnischer Verschluss von Arterien mittels Laser, sonstigen Gefässen, n.n.bez.	39.7A.31 ↔	Endovaskuläre Implantation von Stent-Grafts (Stent-Prothesen) in die V. cava
39.79.71 ↔	Kathetertechnischer Verschluss mittels Laser, an Arterien der oberen Extremitäten	39.7A.31 ↔	Endovaskuläre Implantation von Stent-Grafts (Stent-Prothesen) in die V. cava
39.79.72 ↔	Kathetertechnischer Verschluss mittels Laser, an der Aorta	39.7A.32 ↔	Endovaskuläre Implantation von Stent-Grafts (Stent-Prothesen) in die V. porta
39.79.74 ↔	Kathetertechnischer Verschluss mittels Laser, an thorakalen Gefässen	39.7A.32 ↔	Endovaskuläre Implantation von Stent-Grafts (Stent-Prothesen) in die V. porta
39.79.75 ↔	Kathetertechnischer Verschluss mittels Laser, an Gefässen der unteren Extremitäten	39.7A.41 ↔	Endovaskuläre Implantation von Stent-Grafts (Stent-Prothesen) in Nierengefässe
39.79.76 ↔	Kathetertechnischer Verschluss mittels Laser, an viszerale Gefässen	39.7A.41 ↔	Endovaskuläre Implantation von Stent-Grafts (Stent-Prothesen) in Nierengefässe
39.79.77 ↔	Kathetertechnischer Verschluss mittels Laser, an abdominalen Gefässen	39.8X.10 ↔	Exploration des Glomus caroticum und anderer Paraganglien
39.79.79 ↔	Kathetertechnischer Verschluss von Arterien mittels Laser, sonstige Gefässe, sonstige	39.8X.11 ↔	Exzision des Glomus caroticum und anderer Paraganglien
39.79.80 ↔	Kathetertechnischer Verschluss von Arterien mittels Radiofrequenz, sonstige Gefässe, n.n.bez.	39.8X.21 ↔	Revision ohne Ersatz eines Impulsgenerators zur Aktivierung des Baroreflexes
39.79.81 ↔	Kathetertechnischer Verschluss mittels Radiofrequenz an Arterien der oberen Extremitäten	39.8X.22 ↔	Entfernen eines Impulsgenerators zur Aktivierung des Baroreflexes
39.79.82 ↔	Kathetertechnischer Verschluss mittels Radiofrequenz an der Aorta	39.8X.31 ↔	Revision ohne Ersatz einer (von) Elektrode(n) zur Aktivierung des Baroreflexes
39.79.84 ↔	Kathetertechnischer Verschluss mittels Radiofrequenz an thorakalen Gefässen	39.8X.32 ↔	Entfernen einer (von) Elektrode(n) zur Aktivierung des Baroreflexes
39.79.85 ↔	Kathetertechnischer Verschluss mittels Radiofrequenz an Gefässen der unteren Extremitäten	39.8X.99 ↔	Operationen am Glomus caroticum, Sinus caroticus und anderen Paraganglien, sonstige
39.79.86 ↔	Kathetertechnischer Verschluss mittels Radiofrequenz an viszerale Gefässen	39.99.10 ↔	Aortopexie
39.79.87 ↔	Kathetertechnischer Verschluss mittels Radiofrequenz an abdominalen Gefässen	39.99.20 ↔	Operationen bei kongenitalen Gefässanomalien, n.n.bez.
39.79.89 ↔	Kathetertechnischer Verschluss mittels Radiofrequenz an sonstigen Gefässen, sonstige	39.99.21 ↔	Operationen bei kongenitaler Anomalie des Aortenisthmus (Stenose) oder bei unterbrochenem Aortenbogen
39.79.A0 ↔	Selektive Embolisation mit Plugs von sonstigen Gefässen, n.n.bez.	39.99.22 ↔	Operationen bei kongenitalen Anomalien der A. oder V. pulmonalis oder bei A. lusoria
39.79.A1 ↔	Selektive Embolisation mit Plugs von Gefässen der oberen Extremitäten	39.99.23 ↔	Operationen bei kongenitalen Anomalien der V. cava
39.79.A2 ↔	Selektive Embolisation mit Plugs der Aorta	39.99.24 ↔	Operationen bei kongenitalen Kollateralgefässen und Unifokalisierung
39.79.A4 ↔	Selektive Embolisation mit Plugs von thorakalen Gefässen	39.99.30 ↔	Katheterinterventioneller Verschluss des Ductus arteriosus Botalli, n.n.bez.
39.79.A5 ↔	Selektive Embolisation mit Plugs von viszerale Gefässen	39.99.31 ↔	Katheterinterventioneller Verschluss des Ductus arteriosus Botalli, mit Coil
39.79.A6 ↔	Selektive Embolisation mit Plugs von abdominalen Gefässen	39.99.32 ↔	Katheterinterventioneller Verschluss des Ductus arteriosus Botalli, mit Amplatz-Ductus-Occluder
39.79.A7 ↔	Selektive Embolisation mit Plugs von Gefässen der unteren Extremitäten	39.99.38 ↔	Katheterinterventioneller Verschluss des Ductus arteriosus Botalli, sonstige
39.79.A8 ↔	Selektive Embolisation mit Plugs von spinalen Gefässen	39.99.39 ↔	Operationen bei sonstigen kongenitalen Gefässanomalien
39.79.A9 ↔	Selektive Embolisation mit Plugs von sonstigen Gefässen, sonstige		

39.B1.09 ↔	(Perkutan-)transluminale Implantation von Stents ohne Medikamenten-Freisetzung, sonstige	39.B1.N2 ↔	(Perkutan-)transluminale Implantation von Stents ohne Medikamenten-Freisetzung, künstliche aortopulmonale Shunts
39.B1.11 ↔	(Perkutan-)transluminale Implantation von Stents ohne Medikamenten-Freisetzung, intrakranielle Gefäße	39.B2.09 ↔	(Perkutan-)transluminale Implantation von Stents mit Medikamenten-Freisetzung, sonstige
39.B1.22 ↔	(Perkutan-)transluminale Implantation von Stents ohne Medikamenten-Freisetzung, A. carotis n.n.bez.	39.B2.11 ↔	(Perkutan-)transluminale Implantation von Stents mit Medikamenten-Freisetzung, intrakranielle Gefäße
39.B1.23 ↔	(Perkutan-)transluminale Implantation von Stents ohne Medikamenten-Freisetzung, A. carotis communis	39.B2.22 ↔	(Perkutan-)transluminale Implantation von Stents mit Medikamenten-Freisetzung, A. carotis n.n.bez.
39.B1.25 ↔	(Perkutan-)transluminale Implantation von Stents ohne Medikamenten-Freisetzung, A. carotis interna extrakraniell	39.B2.23 ↔	(Perkutan-)transluminale Implantation von Stents mit Medikamenten-Freisetzung, A. carotis communis
39.B1.26 ↔	(Perkutan-)transluminale Implantation von Stents ohne Medikamenten-Freisetzung, A. carotis interna extrakraniell mit A. carotis communis	39.B2.25 ↔	(Perkutan-)transluminale Implantation von Stents mit Medikamenten-Freisetzung, A. carotis interna extrakraniell
39.B1.27 ↔	(Perkutan-)transluminale Implantation von Stents ohne Medikamenten-Freisetzung, A. carotis externa	39.B2.26 ↔	(Perkutan-)transluminale Implantation von Stents mit Medikamenten-Freisetzung, A. carotis interna extrakraniell mit A. carotis communis
39.B1.28 ↔	(Perkutan-)transluminale Implantation von Stents ohne Medikamenten-Freisetzung, A. vertebralis extrakraniell	39.B2.27 ↔	(Perkutan-)transluminale Implantation von Stents mit Medikamenten-Freisetzung, A. carotis externa
39.B1.31 ↔	(Perkutan-)transluminale Implantation von Stents ohne Medikamenten-Freisetzung, Gefäße von Schulter und Oberarm	39.B2.28 ↔	(Perkutan-)transluminale Implantation von Stents mit Medikamenten-Freisetzung, A. vertebralis extrakraniell
39.B1.51 ↔	(Perkutan-)transluminale Implantation von Stents ohne Medikamenten-Freisetzung, Gefäße von Unterarm	39.B2.31 ↔	(Perkutan-)transluminale Implantation von Stents mit Medikamenten-Freisetzung, Gefäße von Schulter und Oberarm
39.B1.71 ↔	(Perkutan-)transluminale Implantation von Stents ohne Medikamenten-Freisetzung, Aorta	39.B2.51 ↔	(Perkutan-)transluminale Implantation von Stents mit Medikamenten-Freisetzung, Gefäße von Unterarm
39.B1.74 ↔	(Perkutan-)transluminale Implantation von Stents ohne Medikamenten-Freisetzung, Aortenisthmus	39.B2.71 ↔	(Perkutan-)transluminale Implantation von Stents mit Medikamenten-Freisetzung, Aorta
39.B1.75 ↔	(Perkutan-)transluminale Implantation von Stents ohne Medikamenten-Freisetzung, Ductus arteriosus apertus	39.B2.74 ↔	(Perkutan-)transluminale Implantation von Stents mit Medikamenten-Freisetzung, Aortenisthmus
39.B1.81 ↔	(Perkutan-)transluminale Implantation von Stents ohne Medikamenten-Freisetzung, andere thorakale Gefäße	39.B2.75 ↔	(Perkutan-)transluminale Implantation von Stents mit Medikamenten-Freisetzung, Ductus arteriosus apertus
39.B1.A4 ↔	(Perkutan-)transluminale Implantation von Stents ohne Medikamenten-Freisetzung, A. pulmonalis	39.B2.81 ↔	(Perkutan-)transluminale Implantation von Stents mit Medikamenten-Freisetzung, andere thorakale Gefäße
39.B1.C1 ↔	(Perkutan-)transluminale Implantation von Stents ohne Medikamenten-Freisetzung, andere abdominale und pelvine Arterien	39.B2.A4 ↔	(Perkutan-)transluminale Implantation von Stents mit Medikamenten-Freisetzung, A. pulmonalis
39.B1.C3 ↔	(Perkutan-)transluminale Implantation von Stents ohne Medikamenten-Freisetzung, A. iliaca	39.B2.C1 ↔	(Perkutan-)transluminale Implantation von Stents mit Medikamenten-Freisetzung, andere abdominale und pelvine Arterien
39.B1.D1 ↔	(Perkutan-)transluminale Implantation von Stents ohne Medikamenten-Freisetzung, viszerale Gefäße	39.B2.C3 ↔	(Perkutan-)transluminale Implantation von Stents mit Medikamenten-Freisetzung, A. iliaca
39.B1.G1 ↔	(Perkutan-)transluminale Implantation von Stents ohne Medikamenten-Freisetzung, Arterien vom Oberschenkel	39.B2.D1 ↔	(Perkutan-)transluminale Implantation von Stents mit Medikamenten-Freisetzung, viszerale Gefäße
39.B1.H1 ↔	(Perkutan-)transluminale Implantation von Stents ohne Medikamenten-Freisetzung, Gefäße vom Unterschenkel	39.B2.G1 ↔	(Perkutan-)transluminale Implantation von Stents mit Medikamenten-Freisetzung, Arterien vom Oberschenkel
39.B1.J3 ↔	(Perkutan-)transluminale Implantation von Stents ohne Medikamenten-Freisetzung, V. pulmonalis	39.B2.H1 ↔	(Perkutan-)transluminale Implantation von Stents mit Medikamenten-Freisetzung, Gefäße vom Unterschenkel
39.B1.J7 ↔	(Perkutan-)transluminale Implantation von Stents ohne Medikamenten-Freisetzung, V. cava	39.B2.J3 ↔	(Perkutan-)transluminale Implantation von Stents mit Medikamenten-Freisetzung, V. pulmonalis
39.B1.JB ↔	(Perkutan-)transluminale Implantation von Stents ohne Medikamenten-Freisetzung, andere abdominale und pelvine Venen	39.B2.J7 ↔	(Perkutan-)transluminale Implantation von Stents mit Medikamenten-Freisetzung, V. cava
39.B1.JF ↔	(Perkutan-)transluminale Implantation von Stents ohne Medikamenten-Freisetzung, Venen vom Oberschenkel	39.B2.JB ↔	(Perkutan-)transluminale Implantation von Stents mit Medikamenten-Freisetzung, andere abdominale und pelvine Venen
39.B1.JI ↔	(Perkutan-)transluminale Implantation von Stents ohne Medikamenten-Freisetzung, V. portae	39.B2.JF ↔	(Perkutan-)transluminale Implantation von Stents mit Medikamenten-Freisetzung, Venen vom Oberschenkel
39.B1.L1 ↔	(Perkutan-)transluminale Implantation von Stents ohne Medikamenten-Freisetzung, spinale Gefäße	39.B2.JI ↔	(Perkutan-)transluminale Implantation von Stents mit Medikamenten-Freisetzung, V. portae
39.B1.M2 ↔	(Perkutan-)transluminale Implantation von Stents ohne Medikamenten-Freisetzung, Aortopulmonale Kollateralgefäße (MAPCA)	39.B2.L1 ↔	(Perkutan-)transluminale Implantation von Stents mit Medikamenten-Freisetzung, spinale Gefäße
		39.B2.M2 ↔	(Perkutan-)transluminale Implantation von Stents mit Medikamenten-Freisetzung, Aortopulmonale Kollateralgefäße (MAPCA)

39.B2.N2 ↔	(Perkutan-)transluminale Implantation von Stents mit Medikamenten-Freisetzung, künstliche aortopulmonale Shunts	39.B4.09 ↔	(Perkutan-)transluminale Implantation von gecoverten Stents mit Medikamenten-Freisetzung, sonstige
39.B3.09 ↔	(Perkutan-)transluminale Implantation von gecoverten Stents ohne Medikamenten-Freisetzung, sonstige	39.B4.11 ↔	(Perkutan-)transluminale Implantation von gecoverten Stents mit Medikamenten-Freisetzung, intrakranielle Gefäße
39.B3.11 ↔	(Perkutan-)transluminale Implantation von gecoverten Stents ohne Medikamenten-Freisetzung, intrakranielle Gefäße	39.B4.22 ↔	(Perkutan-)transluminale Implantation von gecoverten Stents mit Medikamenten-Freisetzung, A. carotis n.n.bez.
39.B3.22 ↔	(Perkutan-)transluminale Implantation von gecoverten Stents ohne Medikamenten-Freisetzung, A. carotis n.n.bez.	39.B4.23 ↔	(Perkutan-)transluminale Implantation von gecoverten Stents mit Medikamenten-Freisetzung, A. carotis communis
39.B3.23 ↔	(Perkutan-)transluminale Implantation von gecoverten Stents ohne Medikamenten-Freisetzung, A. carotis communis	39.B4.25 ↔	(Perkutan-)transluminale Implantation von gecoverten Stents mit Medikamenten-Freisetzung, A. carotis interna extrakraniell
39.B3.25 ↔	(Perkutan-)transluminale Implantation von gecoverten Stents ohne Medikamenten-Freisetzung, A. carotis interna extrakraniell	39.B4.26 ↔	(Perkutan-)transluminale Implantation von gecoverten Stents mit Medikamenten-Freisetzung, A. carotis interna extrakraniell mit A. carotis communis
39.B3.26 ↔	(Perkutan-)transluminale Implantation von gecoverten Stents ohne Medikamenten-Freisetzung, A. carotis interna extrakraniell mit A. carotis communis	39.B4.27 ↔	(Perkutan-)transluminale Implantation von gecoverten Stents mit Medikamenten-Freisetzung, A. carotis externa
39.B3.27 ↔	(Perkutan-)transluminale Implantation von gecoverten Stents ohne Medikamenten-Freisetzung, A. carotis externa	39.B4.28 ↔	(Perkutan-)transluminale Implantation von gecoverten Stents mit Medikamenten-Freisetzung, A. vertebralis extrakraniell
39.B3.28 ↔	(Perkutan-)transluminale Implantation von gecoverten Stents ohne Medikamenten-Freisetzung, A. vertebralis extrakraniell	39.B4.31 ↔	(Perkutan-)transluminale Implantation von gecoverten Stents mit Medikamenten-Freisetzung, Gefäße von Schulter und Oberarm
39.B3.31 ↔	(Perkutan-)transluminale Implantation von gecoverten Stents ohne Medikamenten-Freisetzung, Gefäße von Schulter und Oberarm	39.B4.51 ↔	(Perkutan-)transluminale Implantation von gecoverten Stents mit Medikamenten-Freisetzung, Gefäße von Unterarm
39.B3.51 ↔	(Perkutan-)transluminale Implantation von gecoverten Stents ohne Medikamenten-Freisetzung, Gefäße von Unterarm	39.B4.75 ↔	(Perkutan-)transluminale Implantation von gecoverten Stents mit Medikamenten-Freisetzung, Ductus arteriosus apertus
39.B3.75 ↔	(Perkutan-)transluminale Implantation von gecoverten Stents ohne Medikamenten-Freisetzung, Ductus arteriosus apertus	39.B4.81 ↔	(Perkutan-)transluminale Implantation von gecoverten Stents mit Medikamenten-Freisetzung, andere thorakale Gefäße
39.B3.81 ↔	(Perkutan-)transluminale Implantation von gecoverten Stents ohne Medikamenten-Freisetzung, andere thorakale Gefäße	39.B4.C1 ↔	(Perkutan-)transluminale Implantation von gecoverten Stents mit Medikamenten-Freisetzung, andere abdominale und pelvine Arterien
39.B3.C1 ↔	(Perkutan-)transluminale Implantation von gecoverten Stents ohne Medikamenten-Freisetzung, andere abdominale und pelvine Arterien	39.B4.C3 ↔	(Perkutan-)transluminale Implantation von gecoverten Stents mit Medikamenten-Freisetzung, A. iliaca
39.B3.C3 ↔	(Perkutan-)transluminale Implantation von gecoverten Stents ohne Medikamenten-Freisetzung, A. iliaca	39.B4.D1 ↔	(Perkutan-)transluminale Implantation von gecoverten Stents mit Medikamenten-Freisetzung, viszerale Gefäße
39.B3.D1 ↔	(Perkutan-)transluminale Implantation von gecoverten Stents ohne Medikamenten-Freisetzung, viszerale Gefäße	39.B4.G1 ↔	(Perkutan-)transluminale Implantation von gecoverten Stents mit Medikamenten-Freisetzung, Arterien vom Oberschenkel
39.B3.G1 ↔	(Perkutan-)transluminale Implantation von gecoverten Stents ohne Medikamenten-Freisetzung, Arterien vom Oberschenkel	39.B4.H1 ↔	(Perkutan-)transluminale Implantation von gecoverten Stents mit Medikamenten-Freisetzung, Gefäße vom Unterschenkel
39.B3.H1 ↔	(Perkutan-)transluminale Implantation von gecoverten Stents ohne Medikamenten-Freisetzung, Gefäße vom Unterschenkel	39.B4.J7 ↔	(Perkutan-)transluminale Implantation von gecoverten Stents mit Medikamenten-Freisetzung, V. cava
39.B3.J7 ↔	(Perkutan-)transluminale Implantation von gecoverten Stents ohne Medikamenten-Freisetzung, V. cava	39.B4.JB ↔	(Perkutan-)transluminale Implantation von gecoverten Stents mit Medikamenten-Freisetzung, andere abdominale und pelvine Venen
39.B3.JB ↔	(Perkutan-)transluminale Implantation von gecoverten Stents ohne Medikamenten-Freisetzung, andere abdominale und pelvine Venen	39.B4.JF ↔	(Perkutan-)transluminale Implantation von gecoverten Stents mit Medikamenten-Freisetzung, Venen vom Oberschenkel
39.B3.JF ↔	(Perkutan-)transluminale Implantation von gecoverten Stents ohne Medikamenten-Freisetzung, Venen vom Oberschenkel	39.B4.JI ↔	(Perkutan-)transluminale Implantation von gecoverten Stents mit Medikamenten-Freisetzung, V. portae
39.B3.JI ↔	(Perkutan-)transluminale Implantation von gecoverten Stents ohne Medikamenten-Freisetzung, V. portae	39.B4.L1 ↔	(Perkutan-)transluminale Implantation von gecoverten Stents mit Medikamenten-Freisetzung, spinale Gefäße
39.B3.L1 ↔	(Perkutan-)transluminale Implantation von gecoverten Stents ohne Medikamenten-Freisetzung, spinale Gefäße	39.B5.09 ↔	(Perkutan-)transluminale Implantation von ungecoverten Cheatham-Platinum-Stents, sonstige

39.B5.11 ↔	(Perkutan-)transluminale Implantation von ungedeckten Cheatham-Platinum-Stents, intrakranielle Gefässe	39.B6.23 ↔	(Perkutan-)transluminale Implantation von gedeckten Cheatham-Platinum-Stents, A. carotis communis
39.B5.22 ↔	(Perkutan-)transluminale Implantation von ungedeckten Cheatham-Platinum-Stents, A. carotis n.n.bez.	39.B6.25 ↔	(Perkutan-)transluminale Implantation von gedeckten Cheatham-Platinum-Stents, A. carotis interna extrakraniell
39.B5.23 ↔	(Perkutan-)transluminale Implantation von ungedeckten Cheatham-Platinum-Stents, A. carotis communis	39.B6.26 ↔	(Perkutan-)transluminale Implantation von gedeckten Cheatham-Platinum-Stents, A. carotis interna extrakraniell mit A. carotis communis
39.B5.25 ↔	(Perkutan-)transluminale Implantation von ungedeckten Cheatham-Platinum-Stents, A. carotis interna extrakraniell	39.B6.27 ↔	(Perkutan-)transluminale Implantation von gedeckten Cheatham-Platinum-Stents, A. carotis externa
39.B5.26 ↔	(Perkutan-)transluminale Implantation von ungedeckten Cheatham-Platinum-Stents, A. carotis interna extrakraniell mit A. carotis communis	39.B6.31 ↔	(Perkutan-)transluminale Implantation von gedeckten Cheatham-Platinum-Stents, Gefässe von Schulter und Oberarm
39.B5.27 ↔	(Perkutan-)transluminale Implantation von ungedeckten Cheatham-Platinum-Stents, A. carotis externa	39.B6.51 ↔	(Perkutan-)transluminale Implantation von gedeckten Cheatham-Platinum-Stents, Gefässe von Unterarm
39.B5.31 ↔	(Perkutan-)transluminale Implantation von ungedeckten Cheatham-Platinum-Stents, Gefässe von Schulter und Oberarm	39.B6.71 ↔	(Perkutan-)transluminale Implantation von gedeckten Cheatham-Platinum-Stents, Aorta
39.B5.51 ↔	(Perkutan-)transluminale Implantation von ungedeckten Cheatham-Platinum-Stents, Gefässe von Unterarm	39.B6.74 ↔	(Perkutan-)transluminale Implantation von gedeckten Cheatham-Platinum-Stents, Aortenisthmus
39.B5.71 ↔	(Perkutan-)transluminale Implantation von ungedeckten Cheatham-Platinum-Stents, Aorta	39.B6.75 ↔	(Perkutan-)transluminale Implantation von gedeckten Cheatham-Platinum-Stents, Ductus arteriosus apertus
39.B5.74 ↔	(Perkutan-)transluminale Implantation von ungedeckten Cheatham-Platinum-Stents, Aortenisthmus	39.B6.81 ↔	(Perkutan-)transluminale Implantation von gedeckten Cheatham-Platinum-Stents, andere thorakale Gefässe
39.B5.75 ↔	(Perkutan-)transluminale Implantation von ungedeckten Cheatham-Platinum-Stents, Ductus arteriosus apertus	39.B6.C1 ↔	(Perkutan-)transluminale Implantation von gedeckten Cheatham-Platinum-Stents, andere abdominale und pelvine Arterien
39.B5.81 ↔	(Perkutan-)transluminale Implantation von ungedeckten Cheatham-Platinum-Stents, andere thorakale Gefässe	39.B6.C3 ↔	(Perkutan-)transluminale Implantation von gedeckten Cheatham-Platinum-Stents, A. iliaca
39.B5.C1 ↔	(Perkutan-)transluminale Implantation von ungedeckten Cheatham-Platinum-Stents, andere abdominale und pelvine Arterien	39.B6.D1 ↔	(Perkutan-)transluminale Implantation von gedeckten Cheatham-Platinum-Stents, viszerale Gefässe
39.B5.C3 ↔	(Perkutan-)transluminale Implantation von ungedeckten Cheatham-Platinum-Stents, A. iliaca	39.B6.G1 ↔	(Perkutan-)transluminale Implantation von gedeckten Cheatham-Platinum-Stents, Arterien vom Oberschenkel
39.B5.D1 ↔	(Perkutan-)transluminale Implantation von ungedeckten Cheatham-Platinum-Stents, viszerale Gefässe	39.B6.H1 ↔	(Perkutan-)transluminale Implantation von gedeckten Cheatham-Platinum-Stents, Gefässe vom Unterschenkel
39.B5.G1 ↔	(Perkutan-)transluminale Implantation von ungedeckten Cheatham-Platinum-Stents, Arterien vom Oberschenkel	39.B6.J7 ↔	(Perkutan-)transluminale Implantation von gedeckten Cheatham-Platinum-Stents, V. cava
39.B5.H1 ↔	(Perkutan-)transluminale Implantation von ungedeckten Cheatham-Platinum-Stents, Gefässe vom Unterschenkel	39.B6.JB ↔	(Perkutan-)transluminale Implantation von gedeckten Cheatham-Platinum-Stents, andere abdominale und pelvine Venen
39.B5.J7 ↔	(Perkutan-)transluminale Implantation von ungedeckten Cheatham-Platinum-Stents, V. cava	39.B6.JF ↔	(Perkutan-)transluminale Implantation von gedeckten Cheatham-Platinum-Stents, Venen vom Oberschenkel
39.B5.JB ↔	(Perkutan-)transluminale Implantation von ungedeckten Cheatham-Platinum-Stents, andere abdominale und pelvine Venen	39.B6.JI ↔	(Perkutan-)transluminale Implantation von gedeckten Cheatham-Platinum-Stents, V. portae
39.B5.JF ↔	(Perkutan-)transluminale Implantation von ungedeckten Cheatham-Platinum-Stents, Venen vom Oberschenkel	39.B6.L1 ↔	(Perkutan-)transluminale Implantation von gedeckten Cheatham-Platinum-Stents, spinale Gefässe
39.B5.JI ↔	(Perkutan-)transluminale Implantation von ungedeckten Cheatham-Platinum-Stents, V. portae	39.B7.09 ↔	(Perkutan-)transluminale Implantation von ungedeckten grosslumige Stents, sonstige
39.B5.L1 ↔	(Perkutan-)transluminale Implantation von ungedeckten Cheatham-Platinum-Stents, spinale Gefässe	39.B7.11 ↔	(Perkutan-)transluminale Implantation von ungedeckten grosslumige Stents, intrakranielle Gefässe
39.B6.09 ↔	(Perkutan-)transluminale Implantation von gedeckten Cheatham-Platinum-Stents, sonstige	39.B7.22 ↔	(Perkutan-)transluminale Implantation von ungedeckten grosslumige Stents, A. carotis n.n.bez.
39.B6.11 ↔	(Perkutan-)transluminale Implantation von gedeckten Cheatham-Platinum-Stents, intrakranielle Gefässe	39.B7.23 ↔	(Perkutan-)transluminale Implantation von ungedeckten grosslumige Stents, A. carotis communis
39.B6.22 ↔	(Perkutan-)transluminale Implantation von gedeckten Cheatham-Platinum-Stents, A. carotis n.n.bez.	39.B7.25 ↔	(Perkutan-)transluminale Implantation von ungedeckten grosslumige Stents, A. carotis interna extrakraniell

39.B7.26 ↔	(Perkutan-)transluminale Implantation von ungecoverten grosslumige Stents, A. carotis interna extrakraniell mit A. carotis communis	39.B8.26 ↔	(Perkutan-)transluminale Implantation von gecoverten grosslumige Stents, A. carotis interna extrakraniell mit A. carotis communis
39.B7.27 ↔	(Perkutan-)transluminale Implantation von ungecoverten grosslumige Stents, A. carotis externa	39.B8.27 ↔	(Perkutan-)transluminale Implantation von gecoverten grosslumige Stents, A. carotis externa
39.B7.28 ↔	(Perkutan-)transluminale Implantation von ungecoverten grosslumige Stents, A. vertebralis extrakraniell	39.B8.28 ↔	(Perkutan-)transluminale Implantation von gecoverten grosslumige Stents, A. vertebralis extrakraniell
39.B7.31 ↔	(Perkutan-)transluminale Implantation von ungecoverten grosslumige Stents, Gefässe von Schulter und Oberarm	39.B8.31 ↔	(Perkutan-)transluminale Implantation von gecoverten grosslumige Stents, Gefässe von Schulter und Oberarm
39.B7.51 ↔	(Perkutan-)transluminale Implantation von ungecoverten grosslumige Stents, Gefässe von Unterarm	39.B8.51 ↔	(Perkutan-)transluminale Implantation von gecoverten grosslumige Stents, Gefässe von Unterarm
39.B7.71 ↔	(Perkutan-)transluminale Implantation von ungecoverten grosslumige Stents, Aorta	39.B8.71 ↔	(Perkutan-)transluminale Implantation von gecoverten grosslumige Stents, Aorta
39.B7.74 ↔	(Perkutan-)transluminale Implantation von ungecoverten grosslumige Stents, Aortenisthmus	39.B8.74 ↔	(Perkutan-)transluminale Implantation von gecoverten grosslumige Stents, Aortenisthmus
39.B7.75 ↔	(Perkutan-)transluminale Implantation von ungecoverten grosslumige Stents, Ductus arteriosus apertus	39.B8.75 ↔	(Perkutan-)transluminale Implantation von gecoverten grosslumige Stents, Ductus arteriosus apertus
39.B7.81 ↔	(Perkutan-)transluminale Implantation von ungecoverten grosslumige Stents, andere thorakale Gefässe	39.B8.81 ↔	(Perkutan-)transluminale Implantation von gecoverten grosslumige Stents, andere thorakale Gefässe
39.B7.A4 ↔	(Perkutan-)transluminale Implantation von ungecoverten grosslumige Stents, A. pulmonalis	39.B8.A4 ↔	(Perkutan-)transluminale Implantation von gecoverten grosslumige Stents, A. pulmonalis
39.B7.C1 ↔	(Perkutan-)transluminale Implantation von ungecoverten grosslumige Stents, andere abdominale und pelvine Arterien	39.B8.C1 ↔	(Perkutan-)transluminale Implantation von gecoverten grosslumige Stents, andere abdominale und pelvine Arterien
39.B7.C3 ↔	(Perkutan-)transluminale Implantation von ungecoverten grosslumige Stents, A. iliaca	39.B8.C3 ↔	(Perkutan-)transluminale Implantation von gecoverten grosslumige Stents, A. iliaca
39.B7.D1 ↔	(Perkutan-)transluminale Implantation von ungecoverten grosslumige Stents, viszerale Gefässe	39.B8.D1 ↔	(Perkutan-)transluminale Implantation von gecoverten grosslumige Stents, viszerale Gefässe
39.B7.G1 ↔	(Perkutan-)transluminale Implantation von ungecoverten grosslumige Stents, Arterien vom Oberschenkel	39.B8.G1 ↔	(Perkutan-)transluminale Implantation von gecoverten grosslumige Stents, Arterien vom Oberschenkel
39.B7.H1 ↔	(Perkutan-)transluminale Implantation von ungecoverten grosslumige Stents, Gefässe vom Unterschenkel	39.B8.H1 ↔	(Perkutan-)transluminale Implantation von gecoverten grosslumige Stents, Gefässe vom Unterschenkel
39.B7.J3 ↔	(Perkutan-)transluminale Implantation von ungecoverten grosslumige Stents, V. pulmonalis	39.B8.J3 ↔	(Perkutan-)transluminale Implantation von gecoverten grosslumige Stents, V. pulmonalis
39.B7.J7 ↔	(Perkutan-)transluminale Implantation von ungecoverten grosslumige Stents, V. cava	39.B8.J7 ↔	(Perkutan-)transluminale Implantation von gecoverten grosslumige Stents, V. cava
39.B7.JB ↔	(Perkutan-)transluminale Implantation von ungecoverten grosslumige Stents, andere abdominale und pelvine Venen	39.B8.JB ↔	(Perkutan-)transluminale Implantation von gecoverten grosslumige Stents, andere abdominale und pelvine Venen
39.B7.JF ↔	(Perkutan-)transluminale Implantation von ungecoverten grosslumige Stents, Venen vom Oberschenkel	39.B8.JF ↔	(Perkutan-)transluminale Implantation von gecoverten grosslumige Stents, Venen vom Oberschenkel
39.B7.JI ↔	(Perkutan-)transluminale Implantation von ungecoverten grosslumige Stents, V. portae	39.B8.JI ↔	(Perkutan-)transluminale Implantation von gecoverten grosslumige Stents, V. portae
39.B7.L1 ↔	(Perkutan-)transluminale Implantation von ungecoverten grosslumige Stents, spinale Gefässe	39.B8.L1 ↔	(Perkutan-)transluminale Implantation von gecoverten grosslumige Stents, spinale Gefässe
39.B7.M2 ↔	(Perkutan-)transluminale Implantation von ungecoverten grosslumige Stents, Aortopulmonale Kollateralgefässe (MAPCA)	39.B8.M2 ↔	(Perkutan-)transluminale Implantation von gecoverten grosslumige Stents, Aortopulmonale Kollateralgefässe (MAPCA)
39.B7.N2 ↔	(Perkutan-)transluminale Implantation von ungecoverten grosslumige Stents, künstliche aortopulmonale Shunts	39.B8.N2 ↔	(Perkutan-)transluminale Implantation von gecoverten grosslumige Stents, künstliche aortopulmonale Shunts
39.B8.09 ↔	(Perkutan-)transluminale Implantation von gecoverten grosslumige Stents, sonstige	39.BA.09 ↔	(Perkutan-)transluminale Implantation von ungecoverten Wachstumsstents, sonstige
39.B8.11 ↔	(Perkutan-)transluminale Implantation von gecoverten grosslumige Stents, intrakranielle Gefässe	39.BA.A4 ↔	(Perkutan-)transluminale Implantation von ungecoverten Wachstumsstents, A. pulmonalis
39.B8.22 ↔	(Perkutan-)transluminale Implantation von gecoverten grosslumige Stents, A. carotis n.n.bez.	39.BA.J3 ↔	(Perkutan-)transluminale Implantation von ungecoverten Wachstumsstents, V. pulmonalis
39.B8.23 ↔	(Perkutan-)transluminale Implantation von gecoverten grosslumige Stents, A. carotis communis	39.BA.M2 ↔	(Perkutan-)transluminale Implantation von ungecoverten Wachstumsstents, Aortopulmonale Kollateralgefässe (MAPCA)
39.B8.25 ↔	(Perkutan-)transluminale Implantation von gecoverten grosslumige Stents, A. carotis interna extrakraniell	39.BA.N2 ↔	(Perkutan-)transluminale Implantation von ungecoverten Wachstumsstents, künstliche aortopulmonale Shunts

- 39.BB.09 ↔ (Perkutan-)transluminale Implantation von gecoverten Wachstumsstents, sonstige
- 39.BB.A4 ↔ (Perkutan-)transluminale Implantation von gecoverten Wachstumsstents, A. pulmonalis
- 39.BB.J3 ↔ (Perkutan-)transluminale Implantation von gecoverten Wachstumsstents, V. pulmonalis
- 39.BB.M2 ↔ (Perkutan-)transluminale Implantation von gecoverten Wachstumsstents, Aortopulmonale Kollateralgefäße (MAPCA)
- 39.BB.N2 ↔ (Perkutan-)transluminale Implantation von gecoverten Wachstumsstents, künstliche aortopulmonale Shunts
- 39.BE ↔ (Perkutan-)transluminale Implantation eines selbstexpandierenden Bifurkationsstents, intrakraniell
- 39.BF.09 ↔ (Perkutan-)transluminale Implantation von selbstexpandierenden Mikrostents, sonstige
- 39.BF.11 ↔ (Perkutan-)transluminale Implantation von selbstexpandierenden Mikrostents, intrakranielle Gefäße
- 39.BF.51 ↔ (Perkutan-)transluminale Implantation von selbstexpandierenden Mikrostents, Gefäße vom Unterarm
- 39.BF.H1 ↔ (Perkutan-)transluminale Implantation von selbstexpandierenden Mikrostents, Gefäße vom Unterschenkel
- 39.BG.09 ↔ (Perkutan-)transluminale Implantation von aus Einzeldrähten verwobenen Nitinolstents, sonstige
- 39.BG.31 ↔ (Perkutan-)transluminale Implantation von aus Einzeldrähten verwobenen Nitinolstents, Gefäße von Schulter und Oberarm
- 39.BG.81 ↔ (Perkutan-)transluminale Implantation von aus Einzeldrähten verwobenen Nitinolstents, andere thorakale Gefäße
- 39.BG.C1 ↔ (Perkutan-)transluminale Implantation von aus Einzeldrähten verwobenen Nitinolstents, andere abdominale und pelvine Arterien
- 39.BG.C3 ↔ (Perkutan-)transluminale Implantation von aus Einzeldrähten verwobenen Nitinolstents, A. iliaca
- 39.BG.G1 ↔ (Perkutan-)transluminale Implantation von aus Einzeldrähten verwobenen Nitinolstents, Arterien vom Oberschenkel
- 39.BG.H1 ↔ (Perkutan-)transluminale Implantation von aus Einzeldrähten verwobenen Nitinolstents, Gefäße vom Unterschenkel
- 39.BH.09 ↔ (Perkutan-)transluminale Implantation von Stents zur Strömungslaminierung bei Aneurysmen, sonstige
- 39.BH.11 ↔ (Perkutan-)transluminale Implantation von Stents zur Strömungslaminierung bei Aneurysmen, intrakranielle Gefäße
- 39.BH.22 ↔ (Perkutan-)transluminale Implantation von Stents zur Strömungslaminierung bei Aneurysmen, A. carotis n.n.bez.
- 39.BH.23 ↔ (Perkutan-)transluminale Implantation von Stents zur Strömungslaminierung bei Aneurysmen, A. carotis communis
- 39.BH.25 ↔ (Perkutan-)transluminale Implantation von Stents zur Strömungslaminierung bei Aneurysmen, A. carotis interna extrakraniell
- 39.BH.26 ↔ (Perkutan-)transluminale Implantation von Stents zur Strömungslaminierung bei Aneurysmen, A. carotis interna extrakraniell mit A. carotis communis
- 39.BH.27 ↔ (Perkutan-)transluminale Implantation von Stents zur Strömungslaminierung bei Aneurysmen, A. carotis externa
- 39.BH.28 ↔ (Perkutan-)transluminale Implantation von Stents zur Strömungslaminierung bei Aneurysmen, A. vertebralis extrakraniell
- 39.BH.31 ↔ (Perkutan-)transluminale Implantation von Stents zur Strömungslaminierung bei Aneurysmen, Gefäße von Schulter und Oberarm
- 39.BH.51 ↔ (Perkutan-)transluminale Implantation von Stents zur Strömungslaminierung bei Aneurysmen, Gefäße von Unterarm
- 39.BH.71 ↔ (Perkutan-)transluminale Implantation von Stents zur Strömungslaminierung bei Aneurysmen, Aorta
- 39.BH.74 ↔ (Perkutan-)transluminale Implantation von Stents zur Strömungslaminierung bei Aneurysmen, Aortenisthmus
- 39.BH.75 ↔ (Perkutan-)transluminale Implantation von Stents zur Strömungslaminierung bei Aneurysmen, Ductus arteriosus apertus
- 39.BH.81 ↔ (Perkutan-)transluminale Implantation von Stents zur Strömungslaminierung bei Aneurysmen, andere thorakale Gefäße
- 39.BH.C1 ↔ (Perkutan-)transluminale Implantation von Stents zur Strömungslaminierung bei Aneurysmen, andere abdominale und pelvine Arterien
- 39.BH.C3 ↔ (Perkutan-)transluminale Implantation von Stents zur Strömungslaminierung bei Aneurysmen, A. iliaca
- 39.BH.D1 ↔ (Perkutan-)transluminale Implantation von Stents zur Strömungslaminierung bei Aneurysmen, viszerale Gefäße
- 39.BH.G1 ↔ (Perkutan-)transluminale Implantation von Stents zur Strömungslaminierung bei Aneurysmen, Arterien vom Oberschenkel
- 39.BH.H1 ↔ (Perkutan-)transluminale Implantation von Stents zur Strömungslaminierung bei Aneurysmen, Gefäße vom Unterschenkel
- 39.BH.J7 ↔ (Perkutan-)transluminale Implantation von Stents zur Strömungslaminierung bei Aneurysmen, V. cava
- 39.BH.JB ↔ (Perkutan-)transluminale Implantation von Stents zur Strömungslaminierung bei Aneurysmen, andere abdominale und pelvine Venen
- 39.BH.JF ↔ (Perkutan-)transluminale Implantation von Stents zur Strömungslaminierung bei Aneurysmen, Venen vom Oberschenkel
- 39.BH.JI ↔ (Perkutan-)transluminale Implantation von Stents zur Strömungslaminierung bei Aneurysmen, V. portae
- 39.BH.L1 ↔ (Perkutan-)transluminale Implantation von Stents zur Strömungslaminierung bei Aneurysmen, spinale Gefäße

Prozedur F01-5

39.A1.11 †↔ Einsatz eines Excimer-Laser

39.A1.12 †↔ Einsatz eines Cutting sheath

Prozedur F01-6

37.8E.12 ↔ Implantation eines Zweikammer-Defibrillators

Prozedur F01-7

37.8E.31 ↔ Implantation eines subkutanen Defibrillatorsystems

ADRG F02**Aggregatwechsel eines Kardioverters / Defibrillators (AICD)**

Mindestens eine Prozedur in Tabelle F02-1 und keine Prozedur in Tabelle F02-2

DRG F02A**Aggregatwechsel eines Kardioverters / Defibrillators (AICD), Zwei- oder Drei-Kammer-Stimulation**

Mindestens eine Prozedur in Tabelle F02-3

DRG F02B**Aggregatwechsel Kardioverters / Defibrillators (AICD), Ein-Kammer-Stimulation****Prozedur F02-1**

37.8E.00 ↔ Implantation eines Kardioverters oder Defibrillators, n.n.bez.
 37.8E.11 ↔ Implantation eines Einkammer-Defibrillators
 37.8E.12 ↔ Implantation eines Zweikammer-Defibrillators
 37.8E.21 ↔ Implantation eines Resynchronisationsdefibrillators (CRT-D)

37.8E.22 ↔ Implantation eines Einkammer-Defibrillators mit atrialem Sensing
 37.8E.31 ↔ Implantation eines subkutanen Defibrillatorsystems
 37.8E.99 ↔ Implantation eines Kardioverters oder Defibrillators, sonstige

Prozedur F02-2

37.7A.00 ↔ Implantation einer Elektrode am Herzen, n.n.bez.
 37.7A.11 ↔ Implantation einer transvenösen Ventrikelektrode
 37.7A.12 ↔ Implantation einer transvenösen Ventrikelektrode mit atrialem Sensing
 37.7A.13 ↔ Implantation einer transvenösen Vorhofelektrode
 37.7A.14 ↔ Implantation einer transvenösen Elektrode auf dem linken Ventrikel durch den Koronarsinus
 37.7A.21 ↔ Implantation einer Elektrode am Epikard, durch Thorakotomie und Sternotomie, offen chirurgisch
 37.7A.22 ↔ Implantation einer Elektrode am Epikard über einen subxyphoidalen Zugang, offen chirurgisch

37.7A.23 ↔ Implantation einer Elektrode am Epikard, thorakoskopisch
 37.7A.31 ↔ Implantation einer transvenösen Schockelektrode
 37.7A.32 ↔ Implantation einer subkutanen Schockelektrode
 37.7A.33 ↔ Implantation einer subkutanen Schockelektrode zur Verwendung mit einem subkutanen Defibrillatorsystem
 37.7A.51 ↔ Implantation eines Drucksensors
 37.7A.99 ↔ Implantation einer Elektrode am Herzen, sonstige

Prozedur F02-3

37.8E.12 ↔ Implantation eines Zweikammer-Defibrillators
 37.8E.21 ↔ Implantation eines Resynchronisationsdefibrillators (CRT-D)

37.8E.21 ↔ Implantation eines Resynchronisationsdefibrillators (CRT-D)
 37.8E.31 ↔ Implantation eines subkutanen Defibrillatorsystems

ADRG F03**Herzklappeneingriff mit Herz-Lungen-Maschine**

Prozedur in Tabelle F03-3

DRG F03A**Herzklappeneingriff mit Herz-Lungen-Maschine, mit komplizierender Prozedur oder Herzschrittmacher mit bestimmtem Herzklappenersatz**

(Komplizierende Prozeduren oder Prozedur in Tabelle F03-4 oder ((mindestens eine Prozedur in Tabelle F03-5 und Prozedur in Tabelle F03-6) oder Prozedur in Tabelle F03-7)) und (Prozedur in Tabelle F03-8 und Prozedur in Tabelle F03-9)

DRG F03B**Herzklappeneingriff mit Herz-Lungen-Maschine, mit komplizierender Prozedur od. Herzschrittmacher, od. Dreifacheingriff od. Alter < 1 J. od. mit tiefer Hypothermie od. Bioprothese u. bestimmtem Herzklappenersatz, od. Mehrfacheingriff**

Komplizierende Prozeduren oder Prozedur in Tabelle F03-4 oder ((mindestens eine Prozedur in Tabelle F03-5 und Prozedur in Tabelle F03-6) oder Prozedur in Tabelle F03-7) oder (Prozedur in mindestens drei der Tabellen F03-10, F03-11, F03-12, F03-13, F03-14, F03-15 oder Alter < 1 Jahr oder Prozedur in Tabelle F03-16 oder Prozedur in Tabelle F03-17) und (Prozedur in Tabelle F03-8 und Prozedur in Tabelle F03-9 oder Mehrzeitige komplexe OR-Prozeduren)

DRG F03C**Herzklappeneingriff mit Herz-Lungen-Maschine, mit Dreifacheingriff oder Alter < 1 J. od. mit tiefer Hypothermie od. Bioprothese, od. Zweifacheingriff mit angeb. Herzfehler od. best. Eingriff od. Alter < 16 J. mit äuss. schw. CC**

Prozedur in mindestens drei der Tabellen F03-10, F03-11, F03-12, F03-13, F03-14, F03-15 oder Alter < 1 Jahr oder Prozedur in Tabelle F03-16 oder Prozedur in Tabelle F03-17 oder (Prozedur in mindestens zwei der Tabellen F03-10, F03-11, F03-12, F03-13, F03-14, F03-15 oder Hauptdiagnose in Tabelle F03-1 oder mindestens eine Prozedur in Tabelle F03-18 oder Prozedur in Tabelle F03-19 oder Alter < 16 Jahre) und ((Prozedur in mindestens zwei der Tabellen F03-10, F03-11, F03-12, F03-13, F03-14, F03-15 oder Hauptdiagnose in Tabelle F03-2) und mindestens eine Prozedur in Tabelle F03-20 oder mindestens eine Prozedur in Tabelle F03-21) und PCCL > 3)

DRG F03D**Herzklappeneingriff mit Herz-Lungen-Maschine und Zweifacheingriff mit angeb. Herzfehler oder bestimmtem Eingriff oder Alter < 16 J.**

Prozedur in mindestens zwei der Tabellen F03-10, F03-11, F03-12, F03-13, F03-14, F03-15 oder Hauptdiagnose in Tabelle F03-1 oder mindestens eine Prozedur in Tabelle F03-18 oder Prozedur in Tabelle F03-19 oder Alter < 16 Jahre

DRG F03E**Herzklappeneingriff mit Herz-Lungen-Maschine****Diagnose F03-1**

I71.2	Aneurysma der Aorta thoracica, ohne Angabe einer Ruptur	Q22.9	Angeborene Fehlbildung der Trikuspidalklappe, nicht näher bezeichnet
Q20.0	Truncus arteriosus communis	Q23.0	Angeborene Aortenklappenstenose
Q20.1	Rechter Doppelausstromventrikel [Double outlet right ventricle]	Q23.1	Angeborene Aortenklappeninsuffizienz
Q20.2	Linker Doppelausstromventrikel [Double outlet left ventricle]	Q23.2	Angeborene Mitralklappenstenose
Q20.3	Diskordante ventrikuloarterielle Verbindung	Q23.3	Angeborene Mitralklappeninsuffizienz
Q20.4	Doppeleinströmventrikel [Double inlet ventricle]	Q23.4	Hypoplastisches Linksherzsyndrom
Q20.5	Diskordante atrioventrikuläre Verbindung	Q23.8	Sonstige angeborene Fehlbildungen der Aorten- und Mitralklappe
Q20.6	Vorhofisomerismus	Q23.9	Angeborene Fehlbildung der Aorten- und Mitralklappe, nicht näher bezeichnet
Q20.8	Sonstige angeborene Fehlbildungen der Herzhöhlen und verbindender Strukturen	Q24.0	Dextrokardie
Q20.9	Angeborene Fehlbildung der Herzhöhlen und verbindender Strukturen, nicht näher bezeichnet	Q24.1	Lävokardie
Q21.0	Ventrikelseptumdefekt	Q24.2	Cor triatriatum
Q21.1	Vorhofseptumdefekt	Q24.3	Infundibuläre Pulmonalstenose
Q21.2	Defekt des Vorhof- und Kammerseptums	Q24.4	Angeborene subvalvuläre Aortenstenose
Q21.3	Fallot-Tetralogie	Q24.5	Fehlbildung der Koronargefäße
Q21.4	Aortopulmonaler Septumdefekt	Q24.6	Angeborener Herzblock
Q21.80	Fallot-Pentalogie	Q24.8	Sonstige näher bezeichnete angeborene Fehlbildungen des Herzens
Q21.88	Sonstige angeborene Fehlbildungen der Herzsepten	Q24.9	Angeborene Fehlbildung des Herzens, nicht näher bezeichnet
Q21.9	Angeborene Fehlbildung des Herzseptums, nicht näher bezeichnet	Q25.0	Offener Ductus arteriosus
Q22.0	Pulmonalklappenatresie	Q25.1	Koarktation der Aorta
Q22.1	Angeborene Pulmonalklappenstenose	Q25.2	Atresie der Aorta
Q22.2	Angeborene Pulmonalklappeninsuffizienz	Q25.3	Stenose der Aorta (angeboren)
Q22.3	Sonstige angeborene Fehlbildungen der Pulmonalklappe	Q25.4	Sonstige angeborene Fehlbildungen der Aorta
Q22.4	Angeborene Trikuspidalklappenstenose	Q25.5	Atresie der A. pulmonalis
Q22.5	Ebstein-Anomalie	Q25.6	Stenose der A. pulmonalis (angeboren)
Q22.6	Hypoplastisches Rechtsherzsyndrom	Q25.7	Sonstige angeborene Fehlbildungen der A. pulmonalis
Q22.8	Sonstige angeborene Fehlbildungen der Trikuspidalklappe	Q25.8	Sonstige angeborene Fehlbildungen der großen Arterien
		Q25.9	Angeborene Fehlbildung der großen Arterien, nicht näher bezeichnet

Q26.0	Angeborene Stenose der V. cava	Q27.1	Angeborene Nierenarterienstenose
Q26.1	Persistenz der linken V. cava superior	Q27.2	Sonstige angeborene Fehlbildungen der Nierenarterie
Q26.2	Totale Fehleinmündung der Lungenvenen	Q27.3	Arteriovenöse Fehlbildung der peripheren Gefäße
Q26.3	Partielle Fehleinmündung der Lungenvenen	Q27.4	Angeborene Phlebektasie
Q26.4	Fehleinmündung der Lungenvenen, nicht näher bezeichnet	Q27.8	Sonstige näher bezeichnete angeborene Fehlbildungen des peripheren Gefäßsystems
Q26.5	Fehleinmündung der Pfortader	Q27.9	Angeborene Fehlbildung des peripheren Gefäßsystems, nicht näher bezeichnet
Q26.6	Fistel zwischen V. portae und A. hepatica (angeboren)	Q28.80	Sonstiges angeborenes Aneurysma
Q26.8	Sonstige angeborene Fehlbildungen der großen Venen	Q28.81	Sonstige angeborene Fistel des Kreislaufsystems
Q26.9	Angeborene Fehlbildung einer großen Vene, nicht näher bezeichnet	Q28.88	Sonstige näher bezeichnete angeborene Fehlbildungen des Kreislaufsystems
Q27.0	Angeborenes Fehlen oder Hypoplasie der A. umbilicalis	Q28.9	Angeborene Fehlbildung des Kreislaufsystems, nicht näher bezeichnet

Prozedur F03-10

35.35.00 ↔	Operationen an den Trabeculae carneae cordis, n.n.bez.	35.F1.52 ↔	Aortenklappenersatz durch mechanische Prothese, über minimalinvasive Thorakotomie (partielle obere Sternotomie, laterale Thorakotomie)
35.35.09 ↔	Operationen an den Trabeculae carneae cordis, sonstige	35.F1.61 ↔	Aortenklappenersatz durch klappentragende Gefäßprothese, biologisch, über vollständige Sternotomie
35.35.10 ↔	Subvalvuläre fibröse oder muskuläre Resektion an der Aortenklappe	35.F1.62 ↔	Aortenklappenersatz durch klappentragende Gefäßprothese, biologisch, über minimalinvasive Thorakotomie (partielle obere Sternotomie, laterale Thorakotomie)
35.93 ↔	Erzeugen eines Conduits zwischen linkem Ventrikel und Aorta	35.F1.71 ↔	Aortenklappenersatz durch klappentragende Gefäßprothese, mechanisch, über vollständige Sternotomie
35.95 ↔	Revision einer Korrekturoperation am Herzen	35.F1.72 ↔	Aortenklappenersatz durch klappentragende Gefäßprothese, mechanisch, über minimalinvasive Thorakotomie (partielle obere Sternotomie, laterale Thorakotomie)
35.A1.11 ↔	Valvulotomie an der Aortenklappe über vollständige Sternotomie	35.F1.81 ↔	Aortenklappenersatz durch dezellularisiertes Allograft (Homograft), über vollständige Sternotomie
35.A1.12 ↔	Valvulotomie an der Aortenklappe über minimalinvasive Thorakotomie (partielle obere Sternotomie, laterale Thorakotomie)	35.F1.82 ↔	Aortenklappenersatz durch dezellularisiertes Allograft (Homograft), über minimalinvasive Thorakotomie (partielle obere Sternotomie, laterale Thorakotomie)
35.C1.11 ↔	Taschenrekonstruktion der Aortenklappe über vollständige Sternotomie	35.F1.A2 ↔	Aortenklappenersatz durch ballonexpandierendes Xenograft mit Fixierungsnähten, über minimalinvasive Thorakotomie (partielle obere Sternotomie, laterale Thorakotomie)
35.C1.12 ↔	Taschenrekonstruktion der Aortenklappe über minimalinvasive Thorakotomie (partielle obere Sternotomie, laterale Thorakotomie)	35.F1.B2 ↔	Aortenklappenersatz durch kalziumabweisendes Xenograft, über minimalinvasive Thorakotomie (partielle obere Sternotomie, laterale Thorakotomie)
35.E1.11 ↔	Valvuloplastik der Aortenklappe über vollständige Sternotomie	35.G0 ↔	Revision eines Herzklappenersatzes, n.n.bez.
35.E1.12 ↔	Valvuloplastik der Aortenklappe über minimalinvasive Thorakotomie (partielle obere Sternotomie, laterale Thorakotomie)	35.G1.11 ↔	Revision eines Aortenklappenersatzes, über vollständige Sternotomie
35.F1.00 ↔	Aortenklappenersatz durch Herzklappenprothese oder klappentragende Gefäßprothese, n.n.bez.	35.G1.12 ↔	Revision eines Aortenklappenersatzes, über minimalinvasive Thorakotomie (partielle obere Sternotomie, laterale Thorakotomie)
35.F1.09 ↔	Aortenklappenersatz durch Herzklappenprothese oder klappentragende Gefäßprothese, sonstige	35.G1.13 ↔	Revision eines Aortenklappenersatzes, endovaskulärer Zugang
35.F1.11 ↔	Aortenklappenersatz durch Allograft (Homograft), über vollständige Sternotomie	35.G1.14 ↔	Revision eines Aortenklappenersatzes, transapikal
35.F1.12 ↔	Aortenklappenersatz durch Allograft (Homograft), über minimalinvasive Thorakotomie (partielle obere Sternotomie, laterale Thorakotomie)	35.G2.11 ↔	Revision eines Mitralklappenersatzes, über vollständige Sternotomie
35.F1.21 ↔	Aortenklappenersatz durch Xenograft (Bioprothese), über vollständige Sternotomie	35.G2.12 ↔	Revision eines Mitralklappenersatzes, über minimalinvasive Thorakotomie (partielle obere Sternotomie, laterale Thorakotomie)
35.F1.22 ↔	Aortenklappenersatz durch Xenograft (Bioprothese), über minimalinvasive Thorakotomie (partielle obere Sternotomie, laterale Thorakotomie)	35.G2.13 ↔	Revision eines Mitralklappenersatzes, endovaskulärer Zugang
35.F1.31 ↔	Aortenklappenersatz durch Xenograft, stentless, über vollständige Sternotomie	35.G2.14 ↔	Revision eines Mitralklappenersatzes, transapikal
35.F1.32 ↔	Aortenklappenersatz durch Xenograft, stentless, über minimalinvasive Thorakotomie (partielle obere Sternotomie, laterale Thorakotomie)	35.G3.11 ↔	Revision eines Pulmonalklappenersatzes, über vollständige Sternotomie
35.F1.41 ↔	Aortenklappenersatz durch selbstexpandierendes Xenograft, nahtfrei, über vollständige Sternotomie	35.G3.12 ↔	Revision eines Pulmonalklappenersatzes, über minimalinvasive Thorakotomie (partielle obere Sternotomie, laterale Thorakotomie)
35.F1.42 ↔	Aortenklappenersatz durch selbstexpandierendes Xenograft, nahtfrei, über minimalinvasive Thorakotomie (partielle obere Sternotomie, laterale Thorakotomie)		
35.F1.51 ↔	Aortenklappenersatz durch mechanische Prothese, über vollständige Sternotomie		

- 35.G3.13 ↔ Revision eines Pulmonalklappenersatzes, endovaskulärer Zugang
- 35.G3.14 ↔ Revision eines Pulmonalklappenersatzes, transapikal
- 35.G4.11 ↔ Revision eines Trikuspidalklappenersatzes, über vollständige Sternotomie
- 35.G4.12 ↔ Revision eines Trikuspidalklappenersatzes, über minimalinvasive Thorakotomie (partielle obere Sternotomie, laterale Thorakotomie)
- 35.G4.13 ↔ Revision eines Trikuspidalklappenersatzes, endovaskulärer Zugang
- 35.G4.14 ↔ Revision eines Trikuspidalklappenersatzes, transapikal
- 35.G9 ↔ Revision eines Herzklappenersatzes, sonstige
- 35.H1.00 ↔ Entfernen sowie Implantation einer neuen Aortenklappenprothese oder klappentragende Gefäßprothese, n.n.bez.
- 35.H1.09 ↔ Entfernen sowie Implantation einer neuen Aortenklappenprothese oder klappentragende Gefäßprothese, sonstige
- 35.H1.11 ↔ Entfernen einer Aortenklappenprothese sowie Implantation eines Allografts (Homograft), über vollständige Sternotomie
- 35.H1.12 ↔ Entfernen einer Aortenklappenprothese sowie Implantation eines Allografts (Homograft), über minimalinvasive Thorakotomie (partielle obere Sternotomie, laterale Thorakotomie)
- 35.H1.21 ↔ Entfernen einer Aortenklappenprothese sowie Implantation eines Xenografts (Bioprothese), über vollständige Sternotomie
- 35.H1.22 ↔ Entfernen einer Aortenklappenprothese sowie Implantation eines Xenografts (Bioprothese), über minimalinvasive Thorakotomie (partielle obere Sternotomie, laterale Thorakotomie)
- 35.H1.31 ↔ Entfernen einer Aortenklappenprothese sowie Implantation eines Xenografts, stentless, über vollständige Sternotomie
- 35.H1.32 ↔ Entfernen einer Aortenklappenprothese sowie Implantation eines Xenografts, stentless, über minimalinvasive Thorakotomie (partielle obere Sternotomie, laterale Thorakotomie)
- 35.H1.41 ↔ Entfernen einer Aortenklappenprothese sowie Implantation eines selbstexpandierenden Xenografts, nahtfrei, über vollständige Sternotomie
- 35.H1.42 ↔ Entfernen einer Aortenklappenprothese sowie Implantation eines selbstexpandierenden Xenografts, nahtfrei, über minimalinvasive Thorakotomie (partielle obere Sternotomie, laterale Thorakotomie)
- 35.H1.51 ↔ Entfernen einer Aortenklappenprothese sowie Implantation einer mechanischen Prothese, über vollständige Sternotomie
- 35.H1.52 ↔ Entfernen einer Aortenklappenprothese sowie Implantation einer mechanischen Prothese, über minimalinvasive Thorakotomie (partielle obere Sternotomie, laterale Thorakotomie)
- 35.H1.61 ↔ Entfernen einer Aortenklappenprothese sowie Implantation einer klappentragenden Gefäßprothese, biologisch, über vollständige Sternotomie
- 35.H1.62 ↔ Entfernen einer Aortenklappenprothese sowie Implantation einer klappentragenden Gefäßprothese, biologisch, über minimalinvasive Thorakotomie (partielle obere Sternotomie, laterale Thorakotomie)
- 35.H1.71 ↔ Entfernen einer Aortenklappenprothese sowie Implantation einer klappentragenden Gefäßprothese, mechanisch, über vollständige Sternotomie
- 35.H1.72 ↔ Entfernen einer Aortenklappenprothese sowie Implantation einer klappentragenden Gefäßprothese, mechanisch, über minimalinvasive Thorakotomie (partielle obere Sternotomie, laterale Thorakotomie)
- 35.H1.81 ↔ Entfernen einer Aortenklappenprothese sowie Implantation eines dezellularisierten Allografts (Homograft), über vollständige Sternotomie
- 35.H1.82 ↔ Entfernen einer Aortenklappenprothese sowie Implantation eines dezellularisierten Allografts (Homograft), über minimalinvasive Thorakotomie (partielle obere Sternotomie, laterale Thorakotomie)
- 35.H1.A2 ↔ Entfernen einer Aortenklappenprothese sowie Implantation eines ballonexpandierenden Xenografts mit Fixierungsnähten, über minimalinvasive Thorakotomie (partielle obere Sternotomie, laterale Thorakotomie)
- 35.H1.B2 ↔ Entfernen einer Aortenklappenprothese sowie Implantation eines kalziumabweisenden Xenografts, über minimalinvasive Thorakotomie (partielle obere Sternotomie, laterale Thorakotomie)
- 35.I2.11 ↔ Operation nach Ross
- 35.I3.11 ↔ Tirone David Operation
- 35.I3.12 ↔ Operation nach Yacoub

Prozedur F03-11

- 35.A2.11 ↔ Valvulotomie an der Mitralklappe über vollständige Sternotomie
- 35.A2.12 ↔ Valvulotomie an der Mitralklappe über minimalinvasive Thorakotomie (partielle obere Sternotomie, laterale Thorakotomie)
- 35.C2.11 ↔ Segelrekonstruktion der Mitralklappe über vollständige Sternotomie
- 35.C2.12 ↔ Segelrekonstruktion der Mitralklappe über minimalinvasive Thorakotomie (partielle obere Sternotomie, laterale Thorakotomie)
- 35.D1.00 ↔ Anuloplastik der Aortenklappe, n.n.bez.
- 35.D1.09 ↔ Anuloplastik der Aortenklappe, sonstige
- 35.D1.11 ↔ Anuloplastik der Aortenklappe über vollständige Sternotomie
- 35.D1.12 ↔ Anuloplastik der Aortenklappe über minimalinvasive Thorakotomie (partielle obere Sternotomie, laterale Thorakotomie)
- 35.D1.13 ↔ Anuloplastik der Aortenklappe, endovaskulärer Zugang
- 35.D1.14 ↔ Anuloplastik der Aortenklappe kathetergesteuert, transapikal
- 35.D2.00 ↔ Anuloplastik der Mitralklappe, n.n.bez.
- 35.D2.09 ↔ Anuloplastik der Mitralklappe, sonstige
- 35.D2.11 ↔ Anuloplastik der Mitralklappe über vollständige Sternotomie
- 35.D2.12 ↔ Anuloplastik der Mitralklappe über minimalinvasive Thorakotomie (partielle obere Sternotomie, laterale Thorakotomie)
- 35.D2.14 ↔ Anuloplastik der Mitralklappe kathetergesteuert, transapikal
- 35.D3.00 ↔ Anuloplastik der Pulmonalklappe, n.n.bez.
- 35.D3.09 ↔ Anuloplastik der Pulmonalklappe, sonstige
- 35.D3.11 ↔ Anuloplastik der Pulmonalklappe über vollständige Sternotomie
- 35.D3.12 ↔ Anuloplastik der Pulmonalklappe über minimalinvasive Thorakotomie (partielle obere Sternotomie, laterale Thorakotomie)
- 35.D3.13 ↔ Anuloplastik der Pulmonalklappe, endovaskulärer Zugang

- 35.D3.14 ↔ Anuloplastik der Pulmonalklappe kathetergesteuert, transapikal
- 35.D4.00 ↔ Anuloplastik der Trikuspidalklappe, n.n.bez.
- 35.D4.09 ↔ Anuloplastik der Trikuspidalklappe, sonstige
- 35.D4.11 ↔ Anuloplastik der Trikuspidalklappe über vollständige Sternotomie
- 35.D4.12 ↔ Anuloplastik der Trikuspidalklappe über minimalinvasive Thorakotomie (partielle obere Sternotomie, laterale Thorakotomie)
- 35.D4.14 ↔ Anuloplastik der Trikuspidalklappe kathetergesteuert, transapikal
- 35.D4.21 ↔ Anuloplastik der Trikuspidalklappe, transarteriell
- 35.D4.22 ↔ Anuloplastik der Trikuspidalklappe, transvenös
- 35.E2.11 ↔ Valvuloplastik der Mitralklappe über vollständige Sternotomie
- 35.E2.12 ↔ Valvuloplastik der Mitralklappe über minimalinvasive Thorakotomie (partielle obere Sternotomie, laterale Thorakotomie)
- 35.F2.00 ↔ Mitralklappenersatz durch Herzklappenprothese, n.n.bez.
- 35.F2.09 ↔ Mitralklappenersatz durch Herzklappenprothese, sonstige
- 35.F2.11 ↔ Mitralklappenersatz durch Allograft (Homograft), über vollständige Sternotomie
- 35.F2.12 ↔ Mitralklappenersatz durch Allograft (Homograft), über minimalinvasive Thorakotomie (partielle obere Sternotomie, laterale Thorakotomie)
- 35.F2.21 ↔ Mitralklappenersatz durch Xenograft (Bioprothese), über vollständige Sternotomie
- 35.F2.22 ↔ Mitralklappenersatz durch Xenograft (Bioprothese), über minimalinvasive Thorakotomie (partielle obere Sternotomie, laterale Thorakotomie)
- 35.F2.31 ↔ Mitralklappenersatz durch Xenograft, stentless, über vollständige Sternotomie
- 35.F2.32 ↔ Mitralklappenersatz durch Xenograft, stentless, über minimalinvasive Thorakotomie (partielle obere Sternotomie, laterale Thorakotomie)
- 35.F2.51 ↔ Mitralklappenersatz durch mechanische Prothese, über vollständige Sternotomie
- 35.F2.52 ↔ Mitralklappenersatz durch mechanische Prothese, über minimalinvasive Thorakotomie (partielle obere Sternotomie, laterale Thorakotomie)
- 35.H2.00 ↔ Entfernen sowie Implantation einer neuen Mitralklappenprothese, n.n.bez.
- 35.H2.09 ↔ Entfernen sowie Implantation einer neuen Mitralklappenprothese, sonstige
- 35.H2.11 ↔ Entfernen einer Mitralklappenprothese sowie Implantation eines Allografts (Homograft), über vollständige Sternotomie
- 35.H2.12 ↔ Entfernen einer Mitralklappenprothese sowie Implantation eines Allografts (Homograft), über minimalinvasive Thorakotomie (partielle obere Sternotomie, laterale Thorakotomie)
- 35.H2.21 ↔ Entfernen einer Mitralklappenprothese sowie Implantation eines Xenografts (Bioprothese), über vollständige Sternotomie
- 35.H2.22 ↔ Entfernen einer Mitralklappenprothese sowie Implantation eines Xenografts (Bioprothese), über minimalinvasive Thorakotomie (partielle obere Sternotomie, laterale Thorakotomie)
- 35.H2.23 ↔ Entfernen einer Mitralklappenprothese sowie Implantation eines Xenografts (Bioprothese), endovaskulärer Zugang
- 35.H2.24 ↔ Entfernen einer Mitralklappenprothese sowie Implantation eines Xenografts (Bioprothese), transapikal
- 35.H2.31 ↔ Entfernen einer Mitralklappenprothese sowie Implantation eines Xenografts, stentless, über vollständige Sternotomie
- 35.H2.32 ↔ Entfernen einer Mitralklappenprothese sowie Implantation eines Xenografts, stentless, über minimalinvasive Thorakotomie (partielle obere Sternotomie, laterale Thorakotomie)
- 35.H2.33 ↔ Entfernen einer Mitralklappenprothese sowie Implantation eines Xenografts, stentless, endovaskulärer Zugang
- 35.H2.34 ↔ Entfernen einer Mitralklappenprothese sowie Implantation eines Xenografts, stentless, transapikal
- 35.H2.51 ↔ Entfernen einer Mitralklappenprothese sowie Implantation einer mechanischen Prothese, über vollständige Sternotomie
- 35.H2.52 ↔ Entfernen einer Mitralklappenprothese sowie Implantation einer mechanischen Prothese, über minimalinvasive Thorakotomie (partielle obere Sternotomie, laterale Thorakotomie)

Prozedur F03-12

- 35.A4.11 ↔ Valvulotomie an der Trikuspidalklappe über vollständige Sternotomie
- 35.A4.12 ↔ Valvulotomie an der Trikuspidalklappe über minimalinvasive Thorakotomie (partielle obere Sternotomie, laterale Thorakotomie)
- 35.C4.11 ↔ Segelrekonstruktion der Trikuspidalklappe über vollständige Sternotomie
- 35.C4.12 ↔ Segelrekonstruktion der Trikuspidalklappe über minimalinvasive Thorakotomie (partielle obere Sternotomie, laterale Thorakotomie)
- 35.E4.11 ↔ Valvuloplastik der Trikuspidalklappe über vollständige Sternotomie
- 35.E4.12 ↔ Valvuloplastik der Trikuspidalklappe über minimalinvasive Thorakotomie (partielle obere Sternotomie, laterale Thorakotomie)
- 35.F4.00 ↔ Trikuspidalklappenersatz durch Herzklappenprothese, n.n.bez.
- 35.F4.09 ↔ Trikuspidalklappenersatz durch Herzklappenprothese, sonstige
- 35.F4.11 ↔ Trikuspidalklappenersatz durch Allograft (Homograft), über vollständige Sternotomie
- 35.F4.12 ↔ Trikuspidalklappenersatz durch Allograft (Homograft), über minimalinvasive Thorakotomie (partielle obere Sternotomie, laterale Thorakotomie)
- 35.F4.21 ↔ Trikuspidalklappenersatz durch Xenograft (Bioprothese), über vollständige Sternotomie
- 35.F4.22 ↔ Trikuspidalklappenersatz durch Xenograft (Bioprothese), über minimalinvasive Thorakotomie (partielle obere Sternotomie, laterale Thorakotomie)
- 35.F4.23 ↔ Trikuspidalklappenersatz durch Xenograft (Bioprothese), endovaskulärer Zugang
- 35.F4.24 ↔ Trikuspidalklappenersatz durch Xenograft (Bioprothese), transapikal
- 35.F4.31 ↔ Trikuspidalklappenersatz durch Xenograft, stentless, über vollständige Sternotomie
- 35.F4.32 ↔ Trikuspidalklappenersatz durch Xenograft, stentless, über minimalinvasive Thorakotomie (partielle obere Sternotomie, laterale Thorakotomie)
- 35.F4.33 ↔ Trikuspidalklappenersatz durch Xenograft, stentless, endovaskulärer Zugang
- 35.F4.34 ↔ Trikuspidalklappenersatz durch Xenograft, stentless, transapikal
- 35.F4.51 ↔ Trikuspidalklappenersatz durch mechanische Prothese, über vollständige Sternotomie

- 35.F4.52 ↔ Trikuspidalklappenersatz durch mechanische Prothese, über minimalinvasive Thorakotomie (partielle obere Sternotomie, laterale Thorakotomie)
- 35.H4.00 ↔ Entfernen sowie Implantation einer neuen Trikuspidalklappenprothese, n.n.bez.
- 35.H4.09 ↔ Entfernen sowie Implantation einer neuen Trikuspidalklappenprothese, sonstige
- 35.H4.11 ↔ Entfernen einer Trikuspidalklappenprothese sowie Implantation eines Allografts (Homograft), über vollständige Sternotomie
- 35.H4.12 ↔ Entfernen einer Trikuspidalklappenprothese sowie Implantation eines Allografts (Homograft), über minimalinvasive Thorakotomie (partielle obere Sternotomie, laterale Thorakotomie)
- 35.H4.21 ↔ Entfernen einer Trikuspidalklappenprothese sowie Implantation eines Xenografts (Bioprothese), über vollständige Sternotomie
- 35.H4.22 ↔ Entfernen einer Trikuspidalklappenprothese sowie Implantation eines Xenografts (Bioprothese), über minimalinvasive Thorakotomie (partielle obere Sternotomie, laterale Thorakotomie)
- 35.H4.23 ↔ Entfernen einer Trikuspidalklappenprothese sowie Implantation eines Xenografts (Bioprothese), endovaskulärer Zugang
- 35.H4.31 ↔ Entfernen einer Trikuspidalklappenprothese sowie Implantation eines Xenografts, stentless, über vollständige Sternotomie
- 35.H4.32 ↔ Entfernen einer Trikuspidalklappenprothese sowie Implantation eines Xenografts, stentless, über minimalinvasive Thorakotomie (partielle obere Sternotomie, laterale Thorakotomie)
- 35.H4.33 ↔ Entfernen einer Trikuspidalklappenprothese sowie Implantation eines Xenografts, stentless, endovaskulärer Zugang
- 35.H4.51 ↔ Entfernen einer Trikuspidalklappenprothese sowie Implantation einer mechanischen Prothese, über vollständige Sternotomie
- 35.H4.52 ↔ Entfernen einer Trikuspidalklappenprothese sowie Implantation einer mechanischen Prothese, über minimalinvasive Thorakotomie (partielle obere Sternotomie, laterale Thorakotomie)

Prozedur F03-13

- 35.34 ↔ Infundibulektomie
- 35.92 ↔ Erzeugen eines Conduits zwischen rechtem Ventrikel und Pulmonalarterie
- 35.A3.11 ↔ Valvulotomie an der Pulmonalklappe über vollständige Sternotomie
- 35.A3.12 ↔ Valvulotomie an der Pulmonalklappe über minimalinvasive Thorakotomie (partielle obere Sternotomie, laterale Thorakotomie)
- 35.C3.11 ↔ Taschenrekonstruktion der Pulmonalklappe über vollständige Sternotomie
- 35.C3.12 ↔ Taschenrekonstruktion der Pulmonalklappe über minimalinvasive Thorakotomie (partielle obere Sternotomie, laterale Thorakotomie)
- 35.E3.11 ↔ Valvuloplastik der Pulmonalklappe über vollständige Sternotomie
- 35.E3.12 ↔ Valvuloplastik der Pulmonalklappe über minimalinvasive Thorakotomie (partielle obere Sternotomie, laterale Thorakotomie)
- 35.F3.00 ↔ Pulmonalklappenersatz durch Herzklappenprothese oder klappentragende Gefäßprothese, n.n.bez.
- 35.F3.09 ↔ Pulmonalklappenersatz durch Herzklappenprothese oder klappentragende Gefäßprothese, sonstige
- 35.F3.11 ↔ Pulmonalklappenersatz durch Allograft (Homograft), über vollständige Sternotomie
- 35.F3.12 ↔ Pulmonalklappenersatz durch Allograft (Homograft), über minimalinvasive Thorakotomie (partielle obere Sternotomie, laterale Thorakotomie)
- 35.F3.21 ↔ Pulmonalklappenersatz durch Xenograft (Bioprothese), über vollständige Sternotomie
- 35.F3.22 ↔ Pulmonalklappenersatz durch Xenograft (Bioprothese), über minimalinvasive Thorakotomie (partielle obere Sternotomie, laterale Thorakotomie)
- 35.F3.31 ↔ Pulmonalklappenersatz durch Xenograft, stentless, über vollständige Sternotomie
- 35.F3.32 ↔ Pulmonalklappenersatz durch Xenograft, stentless, über minimalinvasive Thorakotomie (partielle obere Sternotomie, laterale Thorakotomie)
- 35.F3.51 ↔ Pulmonalklappenersatz durch mechanische Prothese, über vollständige Sternotomie
- 35.F3.52 ↔ Pulmonalklappenersatz durch mechanische Prothese, über minimalinvasive Thorakotomie (partielle obere Sternotomie, laterale Thorakotomie)
- 35.F3.61 ↔ Pulmonalklappenersatz durch klappentragende Gefäßprothese, biologisch, über vollständige Sternotomie
- 35.F3.62 ↔ Pulmonalklappenersatz durch klappentragende Gefäßprothese, biologisch, über minimalinvasive Thorakotomie (partielle obere Sternotomie, laterale Thorakotomie)
- 35.F3.71 ↔ Pulmonalklappenersatz durch klappentragende Gefäßprothese, mechanisch, über vollständige Sternotomie
- 35.F3.72 ↔ Pulmonalklappenersatz durch klappentragende Gefäßprothese, mechanisch, über minimalinvasive Thorakotomie (partielle obere Sternotomie, laterale Thorakotomie)
- 35.F3.81 ↔ Pulmonalklappenersatz durch dezellularisiertes Allograft (Homograft), über vollständige Sternotomie
- 35.F3.82 ↔ Pulmonalklappenersatz durch dezellularisiertes Allograft (Homograft), über minimalinvasive Thorakotomie (partielle obere Sternotomie, laterale Thorakotomie)
- 35.H3.00 ↔ Entfernen sowie Implantation einer neuen Pulmonalklappenprothese oder klappentragenden Gefäßprothese, n.n.bez.
- 35.H3.09 ↔ Entfernen sowie Implantation einer neuen Pulmonalklappenprothese oder klappentragenden Gefäßprothese, sonstige
- 35.H3.11 ↔ Entfernen einer Pulmonalklappenprothese sowie Implantation eines Allografts (Homograft), über vollständige Sternotomie
- 35.H3.12 ↔ Entfernen einer Pulmonalklappenprothese sowie Implantation eines Allografts (Homograft), über minimalinvasive Thorakotomie (partielle obere Sternotomie, laterale Thorakotomie)
- 35.H3.21 ↔ Entfernen einer Pulmonalklappenprothese sowie Implantation eines Xenografts (Bioprothese), über vollständige Sternotomie
- 35.H3.22 ↔ Entfernen einer Pulmonalklappenprothese sowie Implantation eines Xenografts (Bioprothese), über minimalinvasive Thorakotomie (partielle obere Sternotomie, laterale Thorakotomie)
- 35.H3.31 ↔ Entfernen einer Pulmonalklappenprothese sowie Implantation eines Xenografts, stentless, über vollständige Sternotomie
- 35.H3.32 ↔ Entfernen einer Pulmonalklappenprothese sowie Implantation eines Xenografts, stentless, über minimalinvasive Thorakotomie (partielle obere Sternotomie, laterale Thorakotomie)

- 35.H3.51 ↔ Entfernen einer Pulmonalklappenprothese sowie Implantation einer mechanischen Prothese, über vollständige Sternotomie
- 35.H3.52 ↔ Entfernen einer Pulmonalklappenprothese sowie Implantation einer mechanischen Prothese, über minimalinvasive Thorakotomie (partielle obere Sternotomie, laterale Thorakotomie)
- 35.H3.61 ↔ Entfernen einer Pulmonalklappenprothese sowie Implantation einer klappentragenden Gefässprothese, biologisch, über vollständige Sternotomie
- 35.H3.62 ↔ Entfernen einer Pulmonalklappenprothese sowie Implantation einer klappentragenden Gefässprothese, biologisch, über minimalinvasive Thorakotomie (partielle obere Sternotomie, laterale Thorakotomie)
- 35.H3.71 ↔ Entfernen einer Pulmonalklappenprothese sowie Implantation einer klappentragenden Gefässprothese, mechanisch, über vollständige Sternotomie
- 35.H3.72 ↔ Entfernen einer Pulmonalklappenprothese sowie Implantation einer klappentragenden Gefässprothese, mechanisch, über minimalinvasive Thorakotomie (partielle obere Sternotomie, laterale Thorakotomie)
- 35.H3.81 ↔ Entfernen einer Pulmonalklappenprothese sowie Implantation eines dezellularisierten Allografts (Homograft), über vollständige Sternotomie
- 35.H3.82 ↔ Entfernen einer Pulmonalklappenprothese sowie Implantation eines dezellularisierten Allografts (Homograft), über minimalinvasive Thorakotomie (partielle obere Sternotomie, laterale Thorakotomie)

Prozedur F03-14

- 35.F2.09 ↔ Mitralklappenersatz durch Herzklappenprothese, sonstige
- 35.F2.51 ↔ Mitralklappenersatz durch mechanische Prothese, über vollständige Sternotomie
- 35.F2.52 ↔ Mitralklappenersatz durch mechanische Prothese, über minimalinvasive Thorakotomie (partielle obere Sternotomie, laterale Thorakotomie)
- 35.F4.51 ↔ Trikuspidalklappenersatz durch mechanische Prothese, über vollständige Sternotomie
- 35.F4.52 ↔ Trikuspidalklappenersatz durch mechanische Prothese, über minimalinvasive Thorakotomie (partielle obere Sternotomie, laterale Thorakotomie)
- 35.H2.51 ↔ Entfernen einer Mitralklappenprothese sowie Implantation einer mechanischen Prothese, über vollständige Sternotomie
- 35.H2.52 ↔ Entfernen einer Mitralklappenprothese sowie Implantation einer mechanischen Prothese, über minimalinvasive Thorakotomie (partielle obere Sternotomie, laterale Thorakotomie)
- 35.H4.51 ↔ Entfernen einer Trikuspidalklappenprothese sowie Implantation einer mechanischen Prothese, über vollständige Sternotomie
- 35.H4.52 ↔ Entfernen einer Trikuspidalklappenprothese sowie Implantation einer mechanischen Prothese, über minimalinvasive Thorakotomie (partielle obere Sternotomie, laterale Thorakotomie)

Prozedur F03-15

- 35.43.00 ↔ Vergrößerung eines bestehenden Ventrikelseptumdefekts, n.n.bez.
- 35.43.10 ↔ Vergrößerung eines bestehenden Ventrikelseptumdefekts, offen chirurgisch
- 35.43.99 ↔ Vergrößerung eines bestehenden Ventrikelseptumdefekts, sonstige
- 35.50 ↔ Korrektur von nicht näher bezeichnetem Herzseptumdefekt mit Prothese
- 35.51 ↔ Korrektur eines Vorhofseptumdefekts mit Prothese, offene Technik
- 35.53 ↔ Korrektur eines Ventrikelseptumdefekts mit Prothese, offener Zugang
- 35.54 ↔ Korrektur von Endokardkissendefekten (AV-Kanal) mit Prothese
- 35.60 ↔ Korrektur eines nicht bezeichneten Herzseptumdefekts mit Bio-Graft
- 35.61 ↔ Korrektur eines Vorhofseptumdefekts mit Bio-Graft
- 35.62 ↔ Korrektur eines Ventrikelseptumdefekts mit Bio-Graft
- 35.63 ↔ Korrektur von Endokardkissendefekten (AV-Kanal) mit Bio-Graft
- 35.70 ↔ Sonstige nicht näher bezeichnete Korrektur von nicht näher bezeichneten Herzseptumdefekten
- 35.71 ↔ Sonstige nicht näher bezeichnete Korrektur eines Vorhofseptumdefekts
- 35.72.00 ↔ Korrektur eines Ventrikelseptumdefekts, n.n.bez.
- 35.72.10 ↔ Verschluss eines erworbenen Ventrikelseptumdefekts
- 35.72.99 ↔ Korrektur eines Ventrikelseptumdefekts, sonstige
- 35.73 ↔ Sonstige und nicht näher bezeichnete Korrektur von Endokardkissendefekten (AV-Kanal)
- 35.81 ↔ Totalkorrektur einer Fallot-Tetralogie
- 35.82 ↔ Totalkorrektur von total falsch mündenden Pulmonalvenen
- 35.91 ↔ Interatriale Transposition des venösen Rückflusses
- 35.94 ↔ Erzeugen eines Conduits zwischen Vorhof und Pulmonalarterie
- 35.98.99 ↔ Sonstige Operationen an Herzsepten, sonstige
- 35.A1.11 ↔ Valvulotomie an der Aortenklappe über vollständige Sternotomie
- 35.A1.12 ↔ Valvulotomie an der Aortenklappe über minimalinvasive Thorakotomie (partielle obere Sternotomie, laterale Thorakotomie)
- 35.C1.11 ↔ Taschenrekonstruktion der Aortenklappe über vollständige Sternotomie
- 35.C1.12 ↔ Taschenrekonstruktion der Aortenklappe über minimalinvasive Thorakotomie (partielle obere Sternotomie, laterale Thorakotomie)
- 35.E1.11 ↔ Valvuloplastik der Aortenklappe über vollständige Sternotomie
- 35.E1.12 ↔ Valvuloplastik der Aortenklappe über minimalinvasive Thorakotomie (partielle obere Sternotomie, laterale Thorakotomie)
- 35.I3.11 ↔ Tirone David Operation
- 35.I3.12 ↔ Operation nach Yacoub
- 36.99.00 ↔ Sonstige Operationen an Herzgefässen n.n.bez.
- 36.99.20 ↔ Operationen bei kongenitalen Anomalien der Herzgefässe
- 36.99.30 ↔ Rekonstruktion des Koronarostiums
- 36.99.40 ↔ Sympathektomie der Koronararterien
- 36.99.99 ↔ Sonstige Operationen an Herzgefässen, sonstige
- 37.99.21 ↔ Korrektur eines Double-outlet-right-ventricle vom Fallot-Typ

- | | | | |
|------------|--|------------|---|
| 37.99.22 ↔ | Korrektur eines sonstigen Double-outlet-right-ventricle | 39.99.10 ↔ | Aortopexie |
| 37.99.23 ↔ | Operation an einem funktionell/morphologisch univentrikulären Herzen | 39.99.20 ↔ | Operationen bei kongenitalen Gefässanomalien, n.n.bez. |
| 37.99.24 ↔ | Korrektur eines Cor triatriatum | 39.99.22 ↔ | Operationen bei kongenitalen Anomalien der A. oder V. pulmonalis oder bei A. lusoria |
| 37.99.25 ↔ | Korrektur eines Absent Pulmonary Valve Syndrom | 39.99.23 ↔ | Operationen bei kongenitalen Anomalien der V. cava |
| 38.84.31 ↔ | Ligatur des Ductus arteriosus apertus | 39.99.24 ↔ | Operationen bei kongenitalen Kollateralgefässen und Unifokalisierung |
| 38.85.00 ↔ | Sonstiger chirurgischer Verschluss von anderen thorakalen Gefässen, n.n.bez. | 39.99.30 ↔ | Katheterinterventioneller Verschluss des Ductus arteriosus Botalli, n.n.bez. |
| 38.85.11 ↔ | Sonstiger chirurgischer Verschluss der A. subclavia | 39.99.31 ↔ | Katheterinterventioneller Verschluss des Ductus arteriosus Botalli, mit Coil |
| 38.85.12 ↔ | Sonstiger chirurgischer Verschluss der A. pulmonalis | 39.99.32 ↔ | Katheterinterventioneller Verschluss des Ductus arteriosus Botalli, mit Amplatz-Ductus-Occluder |
| 38.85.13 ↔ | Sonstiger chirurgischer Verschluss des Truncus brachiocephalicus | 39.99.38 ↔ | Katheterinterventioneller Verschluss des Ductus arteriosus Botalli, sonstige |
| 38.85.21 ↔ | Sonstiger chirurgischer Verschluss der V. cava superior | 39.99.39 ↔ | Operationen bei sonstigen kongenitalen Gefässanomalien |
| 38.85.22 ↔ | Sonstiger chirurgischer Verschluss der V. pulmonalis | | |
| 38.85.23 ↔ | Sonstiger chirurgischer Verschluss der V. subclavia | | |
| 38.85.99 ↔ | Sonstiger chirurgischer Verschluss von anderen thorakalen Gefässen, sonstige | | |

Prozedur F03-16

- | | | | |
|------------|--|------------|--|
| 39.61.13 ↔ | Konventionelle extrakorporelle Zirkulation (ECC) unter tiefer Hypothermie (20 bis unter 26 °C) | 39.61.24 ↔ | Minimalisierte extrakorporelle Zirkulation (ECC) unter tiefer Hypothermie (20 bis unter 26 °C) |
| 39.61.14 ↔ | Konventionelle extrakorporelle Zirkulation (ECC) unter profunder Hypothermie (unter 20 °C) | 39.61.25 ↔ | Minimalisierte extrakorporelle Zirkulation (ECC) unter profunder Hypothermie (unter 20 °C) |

Prozedur F03-17

- | | | | |
|------------|---|------------|---|
| 35.F1.41 ↔ | Aortenklappenersatz durch selbstexpandierendes Xenograft, nahtfrei, über vollständige Sternotomie | 35.H1.42 ↔ | Entfernen einer Aortenklappenprothese sowie Implantation eines selbstexpandierenden Xenografts, nahtfrei, über minimalinvasive Thorakotomie (partielle obere Sternotomie, laterale Thorakotomie) |
| 35.F1.42 ↔ | Aortenklappenersatz durch selbstexpandierendes Xenograft, nahtfrei, über minimalinvasive Thorakotomie (partielle obere Sternotomie, laterale Thorakotomie) | 35.H1.A2 ↔ | Entfernen einer Aortenklappenprothese sowie Implantation eines ballonexpandierenden Xenografts mit Fixierungsnähten, über minimalinvasive Thorakotomie (partielle obere Sternotomie, laterale Thorakotomie) |
| 35.F1.A2 ↔ | Aortenklappenersatz durch ballonexpandierendes Xenograft mit Fixierungsnähten, über minimalinvasive Thorakotomie (partielle obere Sternotomie, laterale Thorakotomie) | 35.H1.B2 ↔ | Entfernen einer Aortenklappenprothese sowie Implantation eines kalziumabweisenden Xenografts, über minimalinvasive Thorakotomie (partielle obere Sternotomie, laterale Thorakotomie) |
| 35.F1.B2 ↔ | Aortenklappenersatz durch kalziumabweisendes Xenograft, über minimalinvasive Thorakotomie (partielle obere Sternotomie, laterale Thorakotomie) | | |
| 35.H1.41 ↔ | Entfernen einer Aortenklappenprothese sowie Implantation eines selbstexpandierenden Xenografts, nahtfrei, über vollständige Sternotomie | | |

Prozedur F03-18

- | | | | |
|------------|--|------------|---|
| 34.03 ↔ | Wiedereröffnung einer Thorakotomie | 35.G3.12 ↔ | Revision eines Pulmonalklappenersatzes, über minimalinvasive Thorakotomie (partielle obere Sternotomie, laterale Thorakotomie) |
| 35.95 ↔ | Revision einer Korrekturoperation am Herzen | 35.G3.13 ↔ | Revision eines Pulmonalklappenersatzes, endovaskulärer Zugang |
| 35.G0 ↔ | Revision eines Herzklappenersatzes, n.n.bez. | 35.G3.14 ↔ | Revision eines Pulmonalklappenersatzes, transapikal |
| 35.G1.11 ↔ | Revision eines Aortenklappenersatzes, über vollständige Sternotomie | 35.G4.11 ↔ | Revision eines Trikuspidalklappenersatzes, über vollständige Sternotomie |
| 35.G1.12 ↔ | Revision eines Aortenklappenersatzes, über minimalinvasive Thorakotomie (partielle obere Sternotomie, laterale Thorakotomie) | 35.G4.12 ↔ | Revision eines Trikuspidalklappenersatzes, über minimalinvasive Thorakotomie (partielle obere Sternotomie, laterale Thorakotomie) |
| 35.G1.13 ↔ | Revision eines Aortenklappenersatzes, endovaskulärer Zugang | 35.G4.13 ↔ | Revision eines Trikuspidalklappenersatzes, endovaskulärer Zugang |
| 35.G1.14 ↔ | Revision eines Aortenklappenersatzes, transapikal | 35.G4.14 ↔ | Revision eines Trikuspidalklappenersatzes, transapikal |
| 35.G2.11 ↔ | Revision eines Mitralklappenersatzes, über vollständige Sternotomie | 35.G9 ↔ | Revision eines Herzklappenersatzes, sonstige |
| 35.G2.12 ↔ | Revision eines Mitralklappenersatzes, über minimalinvasive Thorakotomie (partielle obere Sternotomie, laterale Thorakotomie) | 36.03.00 ↔ | Koronarangioplastik am offenen Thorax, n.n.bez. |
| 35.G2.13 ↔ | Revision eines Mitralklappenersatzes, endovaskulärer Zugang | 36.03.09 ↔ | Koronarangioplastik am offenen Thorax, sonstige |
| 35.G2.14 ↔ | Revision eines Mitralklappenersatzes, transapikal | 36.03.11 ↔ | Enderarteriektomie von Koronararterien, offen chirurgisch |
| 35.G3.11 ↔ | Revision eines Pulmonalklappenersatzes, über vollständige Sternotomie | | |

36.03.12 ↔	Enderteriekтомie von Koronararterien mit Patch Graft, offen chirurgisch	36.11.28 ↔	Einfacher (aorto)koronarer Bypass, offen chirurgisch (Thorakotomie, Minithorakotomie, Sternotomie), mit Xenotransplantat
36.03.21 ↔	Enderteriekтомie von Koronararterien, offen chirurgisch, mit Implantation von Stents ohne Medikamenten-Freisetzung, in einer Koronararterie	36.11.2A ↔	Einfacher (aorto)koronarer Bypass, offen chirurgisch (Thorakotomie, Minithorakotomie, Sternotomie), mit Gefäßprothese
36.03.22 ↔	Enderteriekтомie von Koronararterien, offen chirurgisch, mit Implantation von Stents ohne Medikamenten-Freisetzung, in mehreren Koronararterien	36.11.31 ↔	Einfacher (aorto)koronarer Bypass, minimalinvasiv, mit autogener Arterie, A. radialis
36.03.31 ↔	Enderteriekтомie von Koronararterien, offen chirurgisch, mit Implantation von selbstexpandierenden Stents ohne Medikamenten-Freisetzung, in einer Koronararterie	36.11.32 ↔	Einfacher (aorto)koronarer Bypass, minimalinvasiv, mit autogener Arterie, A. mammaria interna (A. thoracica interna)
36.03.32 ↔	Enderteriekтомie von Koronararterien, offen chirurgisch, mit Implantation von selbstexpandierenden Stents ohne Medikamenten-Freisetzung, in mehreren Koronararterien	36.11.33 ↔	Einfacher (aorto)koronarer Bypass, minimalinvasiv, mit autogener Arterie, freies A. mammaria interna (A. thoracica interna) Transplantat (IMA-Transplantat)
36.03.41 ↔	Enderteriekтомie von Koronararterien, offen chirurgisch, mit Implantation eines Bifurkationsstents, ohne Medikamenten-Freisetzung	36.11.34 ↔	Einfacher (aorto)koronarer Bypass, minimalinvasiv, mit autogener Arterie, A. abdominalis
36.03.51 ↔	Enderteriekтомie von Koronararterien, offen chirurgisch, mit Implantation von Stents mit Medikamenten-Freisetzung, in einer Koronararterie	36.11.35 ↔	Einfacher (aorto)koronarer Bypass, minimalinvasiv, mit autogener Arterie, sonstige Arterie
36.03.52 ↔	Enderteriekтомie von Koronararterien, offen chirurgisch, mit Implantation von Stents mit Medikamenten-Freisetzung, in mehreren Koronararterien	36.11.36 ↔	Einfacher (aorto)koronarer Bypass, minimalinvasiv, mit autogener Vene, ohne externes Stabilisierungsnetz
36.03.61 ↔	Enderteriekтомie von Koronararterien, offen chirurgisch, mit Implantation von selbstexpandierenden Stents mit Medikamenten-Freisetzung, in einer Koronararterie	36.11.37 ↔	Einfacher (aorto)koronarer Bypass, minimalinvasiv, mit autogener Vene, mit externem Stabilisierungsnetz
36.03.62 ↔	Enderteriekтомie von Koronararterien, offen chirurgisch, mit Implantation von selbstexpandierenden Stents mit Medikamenten-Freisetzung, in mehreren Koronararterien	36.11.38 ↔	Einfacher (aorto)koronarer Bypass, minimalinvasiv, mit Xenotransplantat
36.03.71 ↔	Enderteriekтомie von Koronararterien, offen chirurgisch, mit Implantation eines Bifurkationsstents mit Medikamenten-Freisetzung	36.11.3A ↔	Einfacher (aorto)koronarer Bypass, minimalinvasiv, mit Gefäßprothese
36.03.81 ↔	Enderteriekтомie von Koronararterien, offen chirurgisch, mit Implantation von beschichteten Stents in einer Koronararterie	36.11.99 ↔	Einfacher (aorto)koronarer Bypass, nach Technik und Material, sonstige
36.03.82 ↔	Enderteriekтомie von Koronararterien, offen chirurgisch, mit Implantation von beschichteten Stents in mehreren Koronararterien	36.12.00 ↔	Zweifacher (aorto)koronarer Bypass, nach Technik und Material, n.n.bez.
36.10 ↔	Aortokoronarer Bypass zur Myokard-Revaskularisation, n.n.bez.	36.12.21 ↔	Zweifacher (aorto)koronarer Bypass, offen chirurgisch (Thorakotomie, Minithorakotomie, Sternotomie), mit autogener Arterie, A. radialis
36.11.00 ↔	Einfacher (aorto)koronarer Bypass, nach Technik und Material, n.n.bez.	36.12.22 ↔	Zweifacher (aorto)koronarer Bypass, offen chirurgisch (Thorakotomie, Minithorakotomie, Sternotomie), mit autogener Arterie, A. mammaria interna (A. thoracica interna)
36.11.21 ↔	Einfacher (aorto)koronarer Bypass, offen chirurgisch (Thorakotomie, Minithorakotomie, Sternotomie), mit autogener Arterie, A. radialis	36.12.23 ↔	Zweifacher (aorto)koronarer Bypass, offen chirurgisch (Thorakotomie, Minithorakotomie, Sternotomie), mit autogener Arterie, A. mammaria interna (A. thoracica interna) Transplantat (IMA-Transplantat)
36.11.22 ↔	Einfacher (aorto)koronarer Bypass, offen chirurgisch (Thorakotomie, Minithorakotomie, Sternotomie), mit autogener Arterie, A. mammaria interna (A. thoracica interna)	36.12.24 ↔	Zweifacher (aorto)koronarer Bypass, offen chirurgisch (Thorakotomie, Minithorakotomie, Sternotomie), mit autogener Arterie, A. abdominalis
36.11.23 ↔	Einfacher (aorto)koronarer Bypass, offen chirurgisch (Thorakotomie, Minithorakotomie, Sternotomie), mit autogener Arterie, freies A. mammaria interna (A. thoracica interna) Transplantat (IMA-Transplantat)	36.12.25 ↔	Zweifacher (aorto)koronarer Bypass, offen chirurgisch (Thorakotomie, Minithorakotomie, Sternotomie), mit autogener Arterie, sonstige Arterie
36.11.24 ↔	Einfacher (aorto)koronarer Bypass, offen chirurgisch (Thorakotomie, Minithorakotomie, Sternotomie), mit autogener Arterie, A. abdominalis	36.12.26 ↔	Zweifacher (aorto)koronarer Bypass, offen chirurgisch (Thorakotomie, Minithorakotomie, Sternotomie), mit autogener Vene, ohne externes Stabilisierungsnetz
36.11.25 ↔	Einfacher (aorto)koronarer Bypass, offen chirurgisch (Thorakotomie, Minithorakotomie, Sternotomie), mit autogener Arterie, sonstige Arterie	36.12.27 ↔	Zweifacher (aorto)koronarer Bypass, offen chirurgisch (Thorakotomie, Minithorakotomie, Sternotomie), mit autogener Vene, mit externem Stabilisierungsnetz
36.11.26 ↔	Einfacher (aorto)koronarer Bypass, offen chirurgisch (Thorakotomie, Minithorakotomie, Sternotomie), mit autogener Vene, ohne externes Stabilisierungsnetz	36.12.28 ↔	Zweifacher (aorto)koronarer Bypass, offen chirurgisch (Thorakotomie, Minithorakotomie, Sternotomie), mit Xenotransplantat
36.11.27 ↔	Einfacher (aorto)koronarer Bypass, offen chirurgisch (Thorakotomie, Minithorakotomie, Sternotomie), mit autogener Vene, mit externem Stabilisierungsnetz	36.12.2A ↔	Zweifacher (aorto)koronarer Bypass, offen chirurgisch (Thorakotomie, Minithorakotomie, Sternotomie), mit Gefäßprothese
		36.12.31 ↔	Zweifacher (aorto)koronarer Bypass, minimalinvasiv, mit autogener Arterie, A. radialis
		36.12.32 ↔	Zweifacher (aorto)koronarer Bypass, minimalinvasiv, mit autogener Arterie, A. mammaria interna (A. thoracica interna)

- 36.12.33 ↔ Zweifacher (aorto)koronarer Bypass, minimalinvasiv, mit autogener Arterie, freies A. mammaria interna (A. thoracica interna) Transplantat (IMA-Transplantat)
- 36.12.34 ↔ Zweifacher (aorto)koronarer Bypass, minimalinvasiv, mit autogener Arterie, A. abdominalis
- 36.12.35 ↔ Zweifacher (aorto)koronarer Bypass, minimalinvasiv, mit autogener Arterie, sonstige Arterie
- 36.12.36 ↔ Zweifacher (aorto)koronarer Bypass, minimalinvasiv, mit autogener Vene, ohne externes Stabilisierungsnetz
- 36.12.37 ↔ Zweifacher (aorto)koronarer Bypass, minimalinvasiv, mit autogener Vene, mit externem Stabilisierungsnetz
- 36.12.38 ↔ Zweifacher (aorto)koronarer Bypass, minimalinvasiv, mit Xenotransplantat
- 36.12.3A ↔ Zweifacher (aorto)koronarer Bypass, minimalinvasiv, mit Gefäßprothese
- 36.12.99 ↔ Zweifacher (Aorto)koronarer Bypass, nach Material und Technik, sonstige
- 36.13.00 ↔ Dreifacher (aorto)koronarer Bypass, nach Technik und Material, n.n.bez.
- 36.13.21 ↔ Dreifacher (aorto)koronarer Bypass, offen chirurgisch (Thorakotomie, Minithorakotomie, Sternotomie), mit autogener Arterie, A. radialis
- 36.13.22 ↔ Dreifacher (aorto)koronarer Bypass, offen chirurgisch (Thorakotomie, Minithorakotomie, Sternotomie), mit autogener Arterie, A. mammaria interna (A. thoracica interna)
- 36.13.23 ↔ Dreifacher (aorto)koronarer Bypass, offen chirurgisch (Thorakotomie, Minithorakotomie, Sternotomie), mit autogener Arterie, freies A. mammaria interna (A. thoracica interna) Transplantat (IMA-Transplantat)
- 36.13.24 ↔ Dreifacher (aorto)koronarer Bypass, offen chirurgisch (Thorakotomie, Minithorakotomie, Sternotomie), mit autogener Arterie, A. abdominalis
- 36.13.25 ↔ Dreifacher (aorto)koronarer Bypass, offen chirurgisch (Thorakotomie, Minithorakotomie, Sternotomie), mit autogener Arterie, sonstige Arterie
- 36.13.26 ↔ Dreifacher (aorto)koronarer Bypass, offen chirurgisch (Thorakotomie, Minithorakotomie, Sternotomie), mit autogener Vene, ohne externes Stabilisierungsnetz
- 36.13.27 ↔ Dreifacher (aorto)koronarer Bypass, offen chirurgisch (Thorakotomie, Minithorakotomie, Sternotomie), mit autogener Vene, mit externem Stabilisierungsnetz
- 36.13.28 ↔ Dreifacher (aorto)koronarer Bypass, offen chirurgisch (Thorakotomie, Minithorakotomie, Sternotomie), mit Xenotransplantat
- 36.13.2A ↔ Dreifacher (aorto)koronarer Bypass, offen chirurgisch (Thorakotomie, Minithorakotomie, Sternotomie), mit Gefäßprothese
- 36.13.31 ↔ Dreifacher (aorto)koronarer Bypass, minimalinvasiv, mit autogener Arterie, A. radialis
- 36.13.32 ↔ Dreifacher (aorto)koronarer Bypass, minimalinvasiv, mit autogener Arterie, A. mammaria interna (A. thoracica interna)
- 36.13.33 ↔ Dreifacher (aorto)koronarer Bypass, minimalinvasiv, mit autogener Arterie, freies A. mammaria interna (A. thoracica interna) Transplantat (IMA-Transplantat)
- 36.13.34 ↔ Dreifacher (aorto)koronarer Bypass, minimalinvasiv, mit autogener Arterie, A. abdominalis
- 36.13.35 ↔ Dreifacher (aorto)koronarer Bypass, minimalinvasiv, mit autogener Arterie, sonstige Arterie
- 36.13.36 ↔ Dreifacher (aorto)koronarer Bypass, minimalinvasiv, mit autogener Vene, ohne externes Stabilisierungsnetz
- 36.13.37 ↔ Dreifacher (aorto)koronarer Bypass, minimalinvasiv, mit autogener Vene, mit externem Stabilisierungsnetz
- 36.13.38 ↔ Dreifacher (aorto)koronarer Bypass, minimalinvasiv, mit Xenotransplantat
- 36.13.3A ↔ Dreifacher (aorto)koronarer Bypass, minimalinvasiv, mit Gefäßprothese
- 36.13.99 ↔ Dreifacher (aorto)koronarer Bypass, nach Technik und Material, sonstige
- 36.18.00 ↔ Vierfacher (aorto)koronarer Bypass, nach Technik und Material, n.n.bez.
- 36.18.11 ↔ Vierfacher (aorto)koronarer Bypass, offen chirurgisch (Thorakotomie, Minithorakotomie, Sternotomie), mit autogener Arterie, A. radialis
- 36.18.12 ↔ Vierfacher (aorto)koronarer Bypass, offen chirurgisch (Thorakotomie, Minithorakotomie, Sternotomie), mit autogener Arterie, A. mammaria interna (A. thoracica interna)
- 36.18.13 ↔ Vierfacher (aorto)koronarer Bypass, offen chirurgisch (Thorakotomie, Minithorakotomie, Sternotomie), mit autogener Arterie, freies A. mammaria interna (A. thoracica interna) Transplantat (IMA-Transplantat)
- 36.18.14 ↔ Vierfacher (aorto)koronarer Bypass, offen chirurgisch (Thorakotomie, Minithorakotomie, Sternotomie), mit autogener Arterie, A. abdominalis
- 36.18.15 ↔ Vierfacher (aorto)koronarer Bypass, offen chirurgisch (Thorakotomie, Minithorakotomie, Sternotomie), mit autogener Arterie, sonstige Arterie
- 36.18.16 ↔ Vierfacher (aorto)koronarer Bypass, offen chirurgisch (Thorakotomie, Minithorakotomie, Sternotomie), mit autogener Vene, ohne externes Stabilisierungsnetz
- 36.18.17 ↔ Vierfacher (aorto)koronarer Bypass, offen chirurgisch (Thorakotomie, Minithorakotomie, Sternotomie), mit autogener Vene, mit externem Stabilisierungsnetz
- 36.18.18 ↔ Vierfacher (aorto)koronarer Bypass, offen chirurgisch (Thorakotomie, Minithorakotomie, Sternotomie), mit Xenotransplantat
- 36.18.1A ↔ Vierfacher (aorto)koronarer Bypass, offen chirurgisch (Thorakotomie, Minithorakotomie, Sternotomie), mit Gefäßprothese
- 36.18.21 ↔ Vierfacher (aorto)koronarer Bypass, minimalinvasiv, mit autogener Arterie, A. radialis
- 36.18.22 ↔ Vierfacher (aorto)koronarer Bypass, minimalinvasiv, mit autogener Arterie, A. mammaria interna (A. thoracica interna)
- 36.18.23 ↔ Vierfacher (aorto)koronarer Bypass, minimalinvasiv, mit autogener Arterie, freies A. mammaria interna (A. thoracica interna) Transplantat (IMA-Transplantat)
- 36.18.24 ↔ Vierfacher (aorto)koronarer Bypass, minimalinvasiv, mit autogener Arterie, A. abdominalis
- 36.18.25 ↔ Vierfacher (aorto)koronarer Bypass, minimalinvasiv, mit autogener Arterie, sonstige Arterie
- 36.18.26 ↔ Vierfacher (aorto)koronarer Bypass, minimalinvasiv, mit autogener Vene, ohne externes Stabilisierungsnetz
- 36.18.27 ↔ Vierfacher (aorto)koronarer Bypass, minimalinvasiv, mit autogener Vene, mit externem Stabilisierungsnetz
- 36.18.28 ↔ Vierfacher (aorto)koronarer Bypass, minimalinvasiv, mit Xenotransplantat
- 36.18.2A ↔ Vierfacher (aorto)koronarer Bypass, minimalinvasiv, mit Gefäßprothese
- 36.18.99 ↔ Vierfacher (aorto)koronarer Bypass, nach Technik und Material, sonstige
- 36.19 ↔ Bypass-Anastomose zur Myokard-Revaskularisation, sonstige
- 36.1A.00 ↔ Fünffacher (aorto)koronarer Bypass, nach Technik und Material, n.n.bez.
- 36.1A.11 ↔ Fünffacher (aorto)koronarer Bypass, offen chirurgisch (Thorakotomie, Minithorakotomie, Sternotomie), mit autogener Arterie, A. radialis

- 36.1A.12 ↔ Fünffacher (aorto)koronarer Bypass, offen chirurgisch (Thorakotomie, Minithorakotomie, Sternotomie), mit autogener Arterie, A. mammaria interna (A. thoracica interna)
- 36.1A.13 ↔ Fünffacher (aorto)koronarer Bypass, offen chirurgisch (Thorakotomie, Minithorakotomie, Sternotomie), mit autogener Arterie, freies A. mammaria interna (A. thoracica interna) Transplantat (IMA-Transplantat)
- 36.1A.14 ↔ Fünffacher (aorto)koronarer Bypass, offen chirurgisch (Thorakotomie, Minithorakotomie, Sternotomie), mit autogener Arterie, A. abdominalis
- 36.1A.15 ↔ Fünffacher (aorto)koronarer Bypass, offen chirurgisch (Thorakotomie, Minithorakotomie, Sternotomie), mit autogener Arterie, sonstige Arterie
- 36.1A.16 ↔ Fünffacher (aorto)koronarer Bypass, offen chirurgisch (Thorakotomie, Minithorakotomie, Sternotomie), mit autogener Vene, ohne externes Stabilisierungsnetz
- 36.1A.17 ↔ Fünffacher (aorto)koronarer Bypass, offen chirurgisch (Thorakotomie, Minithorakotomie, Sternotomie), mit autogener Vene, mit externem Stabilisierungsnetz
- 36.1A.18 ↔ Fünffacher (aorto)koronarer Bypass, offen chirurgisch (Thorakotomie, Minithorakotomie, Sternotomie), mit Xenotransplantat
- 36.1A.1A ↔ Fünffacher (aorto)koronarer Bypass, offen chirurgisch (Thorakotomie, Minithorakotomie, Sternotomie), mit Gefäßprothese
- 36.1A.21 ↔ Fünffacher (aorto)koronarer Bypass, minimalinvasiv, mit autogener Arterie, A. radialis
- 36.1A.22 ↔ Fünffacher (aorto)koronarer Bypass, minimalinvasiv, mit autogener Arterie, A. mammaria interna (A. thoracica interna)
- 36.1A.23 ↔ Fünffacher (aorto)koronarer Bypass, minimalinvasiv, mit autogener Arterie, freies A. mammaria interna (A. thoracica interna) Transplantat (IMA-Transplantat)
- 36.1A.24 ↔ Fünffacher (aorto)koronarer Bypass, minimalinvasiv, mit autogener Arterie, A. abdominalis
- 36.1A.25 ↔ Fünffacher (aorto)koronarer Bypass, minimalinvasiv, mit autogener Arterie, sonstige Arterie
- 36.1A.26 ↔ Fünffacher (aorto)koronarer Bypass, minimalinvasiv, mit autogener Vene, ohne externes Stabilisierungsnetz
- 36.1A.27 ↔ Fünffacher (aorto)koronarer Bypass, minimalinvasiv, mit autogener Vene, mit externem Stabilisierungsnetz
- 36.1A.28 ↔ Fünffacher (aorto)koronarer Bypass, minimalinvasiv, mit Xenotransplantat
- 36.1A.2A ↔ Fünffacher (aorto)koronarer Bypass, minimalinvasiv, mit Gefäßprothese
- 36.1A.99 ↔ Fünffacher (aorto)koronarer Bypass, sonstige
- 36.1B.00 ↔ Sechs- und mehrfacher (aorto)koronarer Bypass, nach Technik und Material, n.n.bez.
- 36.1B.11 ↔ Sechs- und mehrfacher (aorto)koronarer Bypass, offen chirurgisch (Thorakotomie, Minithorakotomie, Sternotomie), mit autogener Arterie, A. radialis
- 36.1B.12 ↔ Sechs- und mehrfacher (aorto)koronarer Bypass, offen chirurgisch (Thorakotomie, Minithorakotomie, Sternotomie), mit autogener Arterie, A. mammaria interna (A. thoracica interna)
- 36.1B.13 ↔ Sechs- und mehrfacher (aorto)koronarer Bypass, offen chirurgisch (Thorakotomie, Minithorakotomie, Sternotomie), mit autogener Arterie, freies A. mammaria interna (A. thoracica interna) Transplantat (IMA-Transplantat)
- 36.1B.14 ↔ Sechs- und mehrfacher (aorto)koronarer Bypass, offen chirurgisch (Thorakotomie, Minithorakotomie, Sternotomie), mit autogener Arterie, A. abdominalis
- 36.1B.15 ↔ Sechs- und mehrfacher (aorto)koronarer Bypass, offen chirurgisch (Thorakotomie, Minithorakotomie, Sternotomie), mit autogener Arterie, sonstige Arterie
- 36.1B.16 ↔ Sechs- und mehrfacher (aorto)koronarer Bypass, offen chirurgisch (Thorakotomie, Minithorakotomie, Sternotomie), mit autogener Vene, ohne externes Stabilisierungsnetz
- 36.1B.17 ↔ Sechs- und mehrfacher (aorto)koronarer Bypass, offen chirurgisch (Thorakotomie, Minithorakotomie, Sternotomie), mit autogener Vene, mit externem Stabilisierungsnetz
- 36.1B.18 ↔ Sechs- und mehrfacher (aorto)koronarer Bypass, offen chirurgisch (Thorakotomie, Minithorakotomie, Sternotomie), mit Xenotransplantat
- 36.1B.1A ↔ Sechs- und mehrfacher (aorto)koronarer Bypass, offen chirurgisch (Thorakotomie, Minithorakotomie, Sternotomie), mit Gefäßprothese
- 36.1B.21 ↔ Sechs- und mehrfacher (aorto)koronarer Bypass, minimalinvasiv, mit autogener Arterie, A. radialis
- 36.1B.22 ↔ Sechs- und mehrfacher (aorto)koronarer Bypass, minimalinvasiv, mit autogener Arterie, A. mammaria interna (A. thoracica interna)
- 36.1B.23 ↔ Sechs- und mehrfacher (aorto)koronarer Bypass, minimalinvasiv, mit autogener Arterie, freies A. mammaria interna (A. thoracica interna) Transplantat (IMA-Transplantat)
- 36.1B.24 ↔ Sechs- und mehrfacher (aorto)koronarer Bypass, minimalinvasiv, mit autogener Arterie, A. abdominalis
- 36.1B.25 ↔ Sechs- und mehrfacher (aorto)koronarer Bypass, minimalinvasiv, mit autogener Arterie, sonstige Arterie
- 36.1B.26 ↔ Sechs- und mehrfacher (aorto)koronarer Bypass, minimalinvasiv, mit autogener Vene, ohne externes Stabilisierungsnetz
- 36.1B.27 ↔ Sechs- und mehrfacher (aorto)koronarer Bypass, minimalinvasiv, mit autogener Vene, mit externem Stabilisierungsnetz
- 36.1B.28 ↔ Sechs- und mehrfacher (aorto)koronarer Bypass, minimalinvasiv, mit Xenotransplantat
- 36.1B.2A ↔ Sechs- und mehrfacher (aorto)koronarer Bypass, minimalinvasiv, mit Gefäßprothese
- 36.1B.99 ↔ Sechs- und mehrfacher (aorto)koronarer Bypass, nach Technik und Material, sonstige
- 36.2 ↔ Myokard-Revaskularisation mit Arterien-Implantat
- 36.31 ↔ Transmyokardiale Revaskularisation am offenen Thorax
- 36.32 ↔ Sonstige transmyokardiale Revaskularisation
- 36.33 ↔ Endoskopische transmyokardiale Revaskularisation
- 36.34 ↔ Perkutane transmyokardiale Revaskularisation
- 36.39.00 ↔ Sonstige Herz-Revaskularisation, n.n.bez.
- 36.39.10 ↔ Herz-Revaskularisation durch Koronararterienpatch
- 36.39.11 ↔ Revision eines Koronararterienbypass
- 36.39.12 ↔ Neuanlage eines Koronararterienbypass
- 36.39.13 ↔ Transposition von Koronararterien
- 36.39.99 ↔ Sonstige Herz-Revaskularisation, sonstige
- 36.91 ↔ Korrektur eines Koronargefäß-Aneurysmas
- 36.99.00 ↔ Sonstige Operationen an Herzgefäßen n.n.bez.
- 36.99.20 ↔ Operationen bei kongenitalen Anomalien der Herzgefäße
- 36.99.30 ↔ Rekonstruktion des Koronarostiums
- 36.99.40 ↔ Sympathektomie der Koronararterien
- 36.99.99 ↔ Sonstige Operationen an Herzgefäßen, sonstige
- 37.21 ‡↔ Rechtsherzkatheter
- 37.22 ‡↔ Linksherzkatheter
- 37.23 ‡↔ Kombierter Rechts- und Linksherzkatheter
- 37.28 ‡↔ Intrakardiale Echokardiographie (IKE)
- 37.33.00 ↔ Exzision oder Destruktion von anderer Läsion oder Gewebe des Herzens, offener Zugang, n.n.bez.
- 37.33.10 ↔ Exzision oder Destruktion am Reizleitungssystem, offener Zugang, n.n.bez.

37.33.11 ↔	Exzision oder Destruktion am Reizleitungssystem, offener Zugang, ablativ Massnahmen bei Tachyarrhythmie	38.45.16 ↔	Resektion des Aortenbogens mit Ersatz
37.33.19 ↔	Exzision oder Destruktion am Reizleitungssystem, offener Zugang, sonstige	38.45.17 ↔	Resektion der Aorta ascendens sowie des Aortenbogens mit Ersatz
37.33.20 ↔	Exzision von anderer Läsion oder Gewebe des Herzens, offener Zugang	38.45.19 ↔	Resektion der thorakalen Aorta mit Ersatz, sonstige
37.33.30 ↔	Destruktion von anderer Läsion oder Gewebe des Herzens, offener Zugang	38.45.20 ↔	Resektion sonstiger thorakaler Arterien mit Ersatz, n.n.bez.
37.33.99 ↔	Exzision oder Destruktion von anderer Läsion oder Gewebe des Herzens, offener Zugang, sonstige	38.45.21 ↔	Resektion der A. pulmonalis mit Ersatz
37.34.00 †↔	Exzision oder Destruktion von anderer Läsion oder Gewebe des Herzens, sonstiger Zugang, n.n.bez.	38.45.22 ↔	Resektion des Truncus brachiocephalicus mit Ersatz
37.34.09 †↔	Exzision oder Destruktion von anderer Läsion oder Gewebe des Herzens, sonstiger Zugang, sonstige	38.45.29 ↔	Resektion sonstiger thorakaler Arterien mit Ersatz
37.90.20 †↔	Transseptale Katheteruntersuchung des linken Herzens, n.n.bez.	38.45.30 ↔	Resektion thorakaler Venen mit Ersatz, n.n.bez.
37.90.21 †↔	Kathetertechnische transseptale Punktion	38.45.31 ↔	Resektion der V. cava superior mit Ersatz
37.90.29 †↔	Transseptale Katheteruntersuchung des linken Herzens, sonstige	38.45.38 ↔	Resektion sonstiger tiefer thorakaler Venen mit Ersatz
37.99.80 ↔	Reoperation an Herz und Perikard	38.45.39 ↔	Resektion thorakaler Venen mit Ersatz, sonstige
38.45.00 ↔	Resektion von thorakalen Blutgefässen mit Ersatz, n.n.bez.	38.45.99 ↔	Resektion von thorakalen Blutgefässen mit Ersatz, sonstige
38.45.10 ↔	Resektion der thorakalen Aorta mit Ersatz, n.n.bez.	88.43 †↔	Arteriographie der Pulmonalarterien
38.45.12 ↔	Resektion der Aorta thoracica mit Ersatz	88.50 †↔	Angiokardiographie, n.n.bez.
38.45.13 ↔	Resektion der Aorta thoracoabdominalis mit Ersatz	88.52 †↔	Angiokardiographie von Strukturen des rechten Herzens
38.45.14 ↔	Resektion der thorakalen Aorta und Ersatz mit Hybridprothese	88.53 †↔	Angiokardiographie von Strukturen des linken Herzens
38.45.15 ↔	Resektion der Aorta ascendens mit Ersatz	88.54 †↔	Kombinierte Angiokardiographie des rechten und linken Herzens
		88.55 †↔	Koronare Arteriographie mit einem einzigen Katheter
		88.56 †↔	Koronare Arteriographie mit zwei Kathetern
		88.57 †↔	Sonstige und nicht näher bezeichnete koronare Arteriographie

Prozedur F03-19

35.F1.71 ↔ Aortenklappenersatz durch klappentragende Gefässprothese, mechanisch, über vollständige Sternotomie

Diagnose F03-2

Q20.0	Truncus arteriosus communis	Q22.8	Sonstige angeborene Fehlbildungen der Trikuspidalklappe
Q20.1	Rechter Doppelausstromventrikel [Double outlet right ventricle]	Q22.9	Angeborene Fehlbildung der Trikuspidalklappe, nicht näher bezeichnet
Q20.2	Linker Doppelausstromventrikel [Double outlet left ventricle]	Q23.0	Angeborene Aortenklappenstenose
Q20.3	Diskordante ventrikuloarterielle Verbindung	Q23.1	Angeborene Aortenklappeninsuffizienz
Q20.4	Doppeleinströmventrikel [Double inlet ventricle]	Q23.2	Angeborene Mitralklappenstenose
Q20.5	Diskordante atrioventrikuläre Verbindung	Q23.3	Angeborene Mitralklappeninsuffizienz
Q20.6	Vorhofisomerismus	Q23.4	Hypoplastisches Linksherzsyndrom
Q20.8	Sonstige angeborene Fehlbildungen der Herzhöhlen und verbindender Strukturen	Q23.8	Sonstige angeborene Fehlbildungen der Aorten- und Mitralklappe
Q20.9	Angeborene Fehlbildung der Herzhöhlen und verbindender Strukturen, nicht näher bezeichnet	Q23.9	Angeborene Fehlbildung der Aorten- und Mitralklappe, nicht näher bezeichnet
Q21.0	Ventrikelseptumdefekt	Q24.0	Dextrokardie
Q21.1	Vorhofseptumdefekt	Q24.1	Lävokardie
Q21.2	Defekt des Vorhof- und Kammerseptums	Q24.2	Cor triatriatum
Q21.3	Fallot-Tetralogie	Q24.3	Infundibuläre Pulmonalstenose
Q21.4	Aortopulmonaler Septumdefekt	Q24.4	Angeborene subvalvuläre Aortenstenose
Q21.80	Fallot-Pentalogie	Q24.5	Fehlbildung der Koronargefäße
Q21.88	Sonstige angeborene Fehlbildungen der Herzsepten	Q24.6	Angeborener Herzblock
Q21.9	Angeborene Fehlbildung des Herzseptums, nicht näher bezeichnet	Q24.8	Sonstige näher bezeichnete angeborene Fehlbildungen des Herzens
Q22.0	Pulmonalklappenatresie	Q24.9	Angeborene Fehlbildung des Herzens, nicht näher bezeichnet
Q22.1	Angeborene Pulmonalklappenstenose	Q25.0	Offener Ductus arteriosus
Q22.2	Angeborene Pulmonalklappeninsuffizienz	Q25.1	Koarktation der Aorta
Q22.3	Sonstige angeborene Fehlbildungen der Pulmonalklappe	Q25.2	Atresie der Aorta
Q22.4	Angeborene Trikuspidalklappenstenose	Q25.3	Stenose der Aorta (angeboren)
Q22.5	Ebstein-Anomalie	Q25.4	Sonstige angeborene Fehlbildungen der Aorta
Q22.6	Hypoplastisches Rechtsherzsyndrom	Q25.5	Atresie der A. pulmonalis
		Q25.6	Stenose der A. pulmonalis (angeboren)

Q25.7	Sonstige angeborene Fehlbildungen der A. pulmonalis	Q27.0	Angeborenes Fehlen oder Hypoplasie der A. umbilicalis
Q25.8	Sonstige angeborene Fehlbildungen der großen Arterien	Q27.1	Angeborene Nierenarterienstenose
Q25.9	Angeborene Fehlbildung der großen Arterien, nicht näher bezeichnet	Q27.2	Sonstige angeborene Fehlbildungen der Nierenarterie
Q26.0	Angeborene Stenose der V. cava	Q27.3	Arteriovenöse Fehlbildung der peripheren Gefäße
Q26.1	Persistenz der linken V. cava superior	Q27.4	Angeborene Phlebektasie
Q26.2	Totale Fehleinmündung der Lungenvenen	Q27.8	Sonstige näher bezeichnete angeborene Fehlbildungen des peripheren Gefäßsystems
Q26.3	Partielle Fehleinmündung der Lungenvenen	Q27.9	Angeborene Fehlbildung des peripheren Gefäßsystems, nicht näher bezeichnet
Q26.4	Fehleinmündung der Lungenvenen, nicht näher bezeichnet	Q28.80	Sonstiges angeborenes Aneurysma
Q26.5	Fehleinmündung der Pfortader	Q28.81	Sonstige angeborene Fistel des Kreislaufsystems
Q26.6	Fistel zwischen V. portae und A. hepatica (angeboren)	Q28.88	Sonstige näher bezeichnete angeborene Fehlbildungen des Kreislaufsystems
Q26.8	Sonstige angeborene Fehlbildungen der großen Venen	Q28.9	Angeborene Fehlbildung des Kreislaufsystems, nicht näher bezeichnet
Q26.9	Angeborene Fehlbildung einer großen Vene, nicht näher bezeichnet		

Prozedur F03-20

37.21 †↔	Rechtsherzkatheter	37.34.09 †↔	Exzision oder Destruktion von anderer Läsion oder Gewebe des Herzens, sonstiger Zugang, sonstige
37.22 †↔	Linksherzkatheter	37.90.20 †↔	Transseptale Katheteruntersuchung des linken Herzens, n.n.bez.
37.23 †↔	Kombinierter Rechts- und Linksherzkatheter	37.90.21 †↔	Kathetertechnische transseptale Punktion
37.28 †↔	Intrakardiale Echokardiographie (IKE)	37.90.29 †↔	Transseptale Katheteruntersuchung des linken Herzens, sonstige
37.33.00 ↔	Exzision oder Destruktion von anderer Läsion oder Gewebe des Herzens, offener Zugang, n.n.bez.	37.99.80 ↔	Reoperation an Herz und Perikard
37.33.10 ↔	Exzision oder Destruktion am Reizleitungssystem, offener Zugang, n.n.bez.	88.43 †↔	Arteriographie der Pulmonalarterien
37.33.11 ↔	Exzision oder Destruktion am Reizleitungssystem, offener Zugang, ablativ Massnahmen bei Tachyarrhythmie	88.50 †↔	Angiokardiographie, n.n.bez.
37.33.19 ↔	Exzision oder Destruktion am Reizleitungssystem, offener Zugang, sonstige	88.52 †↔	Angiokardiographie von Strukturen des rechten Herzens
37.33.20 ↔	Exzision von anderer Läsion oder Gewebe des Herzens, offener Zugang	88.53 †↔	Angiokardiographie von Strukturen des linken Herzens
37.33.30 ↔	Destruktion von anderer Läsion oder Gewebe des Herzens, offener Zugang	88.54 †↔	Kombinierte Angiokardiographie des rechten und linken Herzens
37.33.99 ↔	Exzision oder Destruktion von anderer Läsion oder Gewebe des Herzens, offener Zugang, sonstige	88.55 †↔	Koronare Arteriographie mit einem einzigen Katheter
37.34.00 †↔	Exzision oder Destruktion von anderer Läsion oder Gewebe des Herzens, sonstiger Zugang, n.n.bez.	88.56 †↔	Koronare Arteriographie mit zwei Kathetern
		88.57 †↔	Sonstige und nicht näher bezeichnete koronare Arteriographie

Prozedur F03-21

34.03 ↔	Wiedereröffnung einer Thorakotomie	35.G3.12 ↔	Revision eines Pulmonalklappenersatzes, über minimalinvasive Thorakotomie (partielle obere Sternotomie, laterale Thorakotomie)
35.95 ↔	Revision einer Korrekturoperation am Herzen	35.G3.13 ↔	Revision eines Pulmonalklappenersatzes, endovaskulärer Zugang
35.G0 ↔	Revision eines Herzklappenersatzes, n.n.bez.	35.G3.14 ↔	Revision eines Pulmonalklappenersatzes, transapikal
35.G1.11 ↔	Revision eines Aortenklappenersatzes, über vollständige Sternotomie	35.G4.11 ↔	Revision eines Trikuspidalklappenersatzes, über vollständige Sternotomie
35.G1.12 ↔	Revision eines Aortenklappenersatzes, über minimalinvasive Thorakotomie (partielle obere Sternotomie, laterale Thorakotomie)	35.G4.12 ↔	Revision eines Trikuspidalklappenersatzes, über minimalinvasive Thorakotomie (partielle obere Sternotomie, laterale Thorakotomie)
35.G1.13 ↔	Revision eines Aortenklappenersatzes, endovaskulärer Zugang	35.G4.13 ↔	Revision eines Trikuspidalklappenersatzes, endovaskulärer Zugang
35.G1.14 ↔	Revision eines Aortenklappenersatzes, transapikal	35.G4.14 ↔	Revision eines Trikuspidalklappenersatzes, transapikal
35.G2.11 ↔	Revision eines Mitralklappenersatzes, über vollständige Sternotomie	35.G9 ↔	Revision eines Herzklappenersatzes, sonstige
35.G2.12 ↔	Revision eines Mitralklappenersatzes, über minimalinvasive Thorakotomie (partielle obere Sternotomie, laterale Thorakotomie)	36.03.00 ↔	Koronarangioplastik am offenen Thorax, n.n.bez.
35.G2.13 ↔	Revision eines Mitralklappenersatzes, endovaskulärer Zugang	36.03.09 ↔	Koronarangioplastik am offenen Thorax, sonstige
35.G2.14 ↔	Revision eines Mitralklappenersatzes, transapikal	36.03.11 ↔	Enderarteriektomie von Koronararterien, offen chirurgisch
35.G3.11 ↔	Revision eines Pulmonalklappenersatzes, über vollständige Sternotomie	36.03.12 ↔	Enderarteriektomie von Koronararterien mit Patch Graft, offen chirurgisch

36.03.21 ↔	Enderarteriektomie von Koronararterien, offen chirurgisch, mit Implantation von Stents ohne Medikamenten-Freisetzung, in einer Koronararterie	36.11.28 ↔	Einfacher (aorto)koronarer Bypass, offen chirurgisch (Thorakotomie, Minithorakotomie, Sternotomie), mit Xenotransplantat
36.03.22 ↔	Enderarteriektomie von Koronararterien, offen chirurgisch, mit Implantation von Stents ohne Medikamenten-Freisetzung, in mehreren Koronararterien	36.11.2A ↔	Einfacher (aorto)koronarer Bypass, offen chirurgisch (Thorakotomie, Minithorakotomie, Sternotomie), mit Gefäßprothese
36.03.31 ↔	Enderarteriektomie von Koronararterien, offen chirurgisch, mit Implantation von selbstexpandierenden Stents ohne Medikamenten-Freisetzung, in einer Koronararterie	36.11.31 ↔	Einfacher (aorto)koronarer Bypass, minimalinvasiv, mit autogener Arterie, A. radialis
36.03.32 ↔	Enderarteriektomie von Koronararterien, offen chirurgisch, mit Implantation von selbstexpandierenden Stents ohne Medikamenten-Freisetzung, in mehreren Koronararterien	36.11.32 ↔	Einfacher (aorto)koronarer Bypass, minimalinvasiv, mit autogener Arterie, A. mammaria interna (A. thoracica interna)
36.03.41 ↔	Enderarteriektomie von Koronararterien, offen chirurgisch, mit Implantation eines Bifurkationsstents, ohne Medikamenten-Freisetzung	36.11.33 ↔	Einfacher (aorto)koronarer Bypass, minimalinvasiv, mit autogener Arterie, freies A. mammaria interna (A. thoracica interna) Transplantat (IMA-Transplantat)
36.03.51 ↔	Enderarteriektomie von Koronararterien, offen chirurgisch, mit Implantation von Stents mit Medikamenten-Freisetzung, in einer Koronararterie	36.11.34 ↔	Einfacher (aorto)koronarer Bypass, minimalinvasiv, mit autogener Arterie, A. abdominalis
36.03.52 ↔	Enderarteriektomie von Koronararterien, offen chirurgisch, mit Implantation von Stents mit Medikamenten-Freisetzung, in mehreren Koronararterien	36.11.35 ↔	Einfacher (aorto)koronarer Bypass, minimalinvasiv, mit autogener Arterie, sonstige Arterie
36.03.61 ↔	Enderarteriektomie von Koronararterien, offen chirurgisch, mit Implantation von selbstexpandierenden Stents mit Medikamenten-Freisetzung, in einer Koronararterie	36.11.36 ↔	Einfacher (aorto)koronarer Bypass, minimalinvasiv, mit autogener Vene, ohne externes Stabilisierungsnetz
36.03.62 ↔	Enderarteriektomie von Koronararterien, offen chirurgisch, mit Implantation von selbstexpandierenden Stents mit Medikamenten-Freisetzung, in mehreren Koronararterien	36.11.37 ↔	Einfacher (aorto)koronarer Bypass, minimalinvasiv, mit autogener Vene, mit externem Stabilisierungsnetz
36.03.71 ↔	Enderarteriektomie von Koronararterien, offen chirurgisch, mit Implantation eines Bifurkationsstents mit Medikamenten-Freisetzung	36.11.38 ↔	Einfacher (aorto)koronarer Bypass, minimalinvasiv, mit Xenotransplantat
36.03.81 ↔	Enderarteriektomie von Koronararterien, offen chirurgisch, mit Implantation von beschichteten Stents in einer Koronararterie	36.11.3A ↔	Einfacher (aorto)koronarer Bypass, minimalinvasiv, mit Gefäßprothese
36.03.82 ↔	Enderarteriektomie von Koronararterien, offen chirurgisch, mit Implantation von beschichteten Stents in mehreren Koronararterien	36.11.99 ↔	Einfacher (aorto)koronarer Bypass, nach Technik und Material, sonstige
36.10 ↔	Aortokoronarer Bypass zur Myokard-Revaskularisation, n.n.bez.	36.12.00 ↔	Zweifacher (aorto)koronarer Bypass, nach Technik und Material, n.n.bez.
36.11.00 ↔	Einfacher (aorto)koronarer Bypass, nach Technik und Material, n.n.bez.	36.12.21 ↔	Zweifacher (aorto)koronarer Bypass, offen chirurgisch (Thorakotomie, Minithorakotomie, Sternotomie), mit autogener Arterie, A. radialis
36.11.21 ↔	Einfacher (aorto)koronarer Bypass, offen chirurgisch (Thorakotomie, Minithorakotomie, Sternotomie), mit autogener Arterie, A. radialis	36.12.22 ↔	Zweifacher (aorto)koronarer Bypass, offen chirurgisch (Thorakotomie, Minithorakotomie, Sternotomie), mit autogener Arterie, A. mammaria interna (A. thoracica interna)
36.11.22 ↔	Einfacher (aorto)koronarer Bypass, offen chirurgisch (Thorakotomie, Minithorakotomie, Sternotomie), mit autogener Arterie, A. mammaria interna (A. thoracica interna)	36.12.23 ↔	Zweifacher (aorto)koronarer Bypass, offen chirurgisch (Thorakotomie, Minithorakotomie, Sternotomie), mit autogener Arterie, freies A. mammaria interna (A. thoracica interna) Transplantat (IMA-Transplantat)
36.11.23 ↔	Einfacher (aorto)koronarer Bypass, offen chirurgisch (Thorakotomie, Minithorakotomie, Sternotomie), mit autogener Arterie, freies A. mammaria interna (A. thoracica interna) Transplantat (IMA-Transplantat)	36.12.24 ↔	Zweifacher (aorto)koronarer Bypass, offen chirurgisch (Thorakotomie, Minithorakotomie, Sternotomie), mit autogener Arterie, A. abdominalis
36.11.24 ↔	Einfacher (aorto)koronarer Bypass, offen chirurgisch (Thorakotomie, Minithorakotomie, Sternotomie), mit autogener Arterie, A. abdominalis	36.12.25 ↔	Zweifacher (aorto)koronarer Bypass, offen chirurgisch (Thorakotomie, Minithorakotomie, Sternotomie), mit autogener Arterie, sonstige Arterie
36.11.25 ↔	Einfacher (aorto)koronarer Bypass, offen chirurgisch (Thorakotomie, Minithorakotomie, Sternotomie), mit autogener Arterie, sonstige Arterie	36.12.26 ↔	Zweifacher (aorto)koronarer Bypass, offen chirurgisch (Thorakotomie, Minithorakotomie, Sternotomie), mit autogener Vene, ohne externes Stabilisierungsnetz
36.11.26 ↔	Einfacher (aorto)koronarer Bypass, offen chirurgisch (Thorakotomie, Minithorakotomie, Sternotomie), mit autogener Vene, ohne externes Stabilisierungsnetz	36.12.27 ↔	Zweifacher (aorto)koronarer Bypass, offen chirurgisch (Thorakotomie, Minithorakotomie, Sternotomie), mit autogener Vene, mit externem Stabilisierungsnetz
36.11.27 ↔	Einfacher (aorto)koronarer Bypass, offen chirurgisch (Thorakotomie, Minithorakotomie, Sternotomie), mit autogener Vene, mit externem Stabilisierungsnetz	36.12.28 ↔	Zweifacher (aorto)koronarer Bypass, offen chirurgisch (Thorakotomie, Minithorakotomie, Sternotomie), mit Xenotransplantat
		36.12.2A ↔	Zweifacher (aorto)koronarer Bypass, offen chirurgisch (Thorakotomie, Minithorakotomie, Sternotomie), mit Gefäßprothese
		36.12.31 ↔	Zweifacher (aorto)koronarer Bypass, minimalinvasiv, mit autogener Arterie, A. radialis
		36.12.32 ↔	Zweifacher (aorto)koronarer Bypass, minimalinvasiv, mit autogener Arterie, A. mammaria interna (A. thoracica interna)

- 36.12.33 ↔ Zweifacher (aorto)koronarer Bypass, minimalinvasiv, mit autogener Arterie, freies A. mammaria interna (A. thoracica interna) Transplantat (IMA-Transplantat)
- 36.12.34 ↔ Zweifacher (aorto)koronarer Bypass, minimalinvasiv, mit autogener Arterie, A. abdominalis
- 36.12.35 ↔ Zweifacher (aorto)koronarer Bypass, minimalinvasiv, mit autogener Arterie, sonstige Arterie
- 36.12.36 ↔ Zweifacher (aorto)koronarer Bypass, minimalinvasiv, mit autogener Vene, ohne externes Stabilisierungsnetz
- 36.12.37 ↔ Zweifacher (aorto)koronarer Bypass, minimalinvasiv, mit autogener Vene, mit externem Stabilisierungsnetz
- 36.12.38 ↔ Zweifacher (aorto)koronarer Bypass, minimalinvasiv, mit Xenotransplantat
- 36.12.3A ↔ Zweifacher (aorto)koronarer Bypass, minimalinvasiv, mit Gefäßprothese
- 36.12.99 ↔ Zweifacher (Aorto)koronarer Bypass, nach Material und Technik, sonstige
- 36.13.00 ↔ Dreifacher (aorto)koronarer Bypass, nach Technik und Material, n.n.bez.
- 36.13.21 ↔ Dreifacher (aorto)koronarer Bypass, offen chirurgisch (Thorakotomie, Minithorakotomie, Sternotomie), mit autogener Arterie, A. radialis
- 36.13.22 ↔ Dreifacher (aorto)koronarer Bypass, offen chirurgisch (Thorakotomie, Minithorakotomie, Sternotomie), mit autogener Arterie, A. mammaria interna (A. thoracica interna)
- 36.13.23 ↔ Dreifacher (aorto)koronarer Bypass, offen chirurgisch (Thorakotomie, Minithorakotomie, Sternotomie), mit autogener Arterie, freies A. mammaria interna (A. thoracica interna) Transplantat (IMA-Transplantat)
- 36.13.24 ↔ Dreifacher (aorto)koronarer Bypass, offen chirurgisch (Thorakotomie, Minithorakotomie, Sternotomie), mit autogener Arterie, A. abdominalis
- 36.13.25 ↔ Dreifacher (aorto)koronarer Bypass, offen chirurgisch (Thorakotomie, Minithorakotomie, Sternotomie), mit autogener Arterie, sonstige Arterie
- 36.13.26 ↔ Dreifacher (aorto)koronarer Bypass, offen chirurgisch (Thorakotomie, Minithorakotomie, Sternotomie), mit autogener Vene, ohne externes Stabilisierungsnetz
- 36.13.27 ↔ Dreifacher (aorto)koronarer Bypass, offen chirurgisch (Thorakotomie, Minithorakotomie, Sternotomie), mit autogener Vene, mit externem Stabilisierungsnetz
- 36.13.28 ↔ Dreifacher (aorto)koronarer Bypass, offen chirurgisch (Thorakotomie, Minithorakotomie, Sternotomie), mit Xenotransplantat
- 36.13.2A ↔ Dreifacher (aorto)koronarer Bypass, offen chirurgisch (Thorakotomie, Minithorakotomie, Sternotomie), mit Gefäßprothese
- 36.13.31 ↔ Dreifacher (aorto)koronarer Bypass, minimalinvasiv, mit autogener Arterie, A. radialis
- 36.13.32 ↔ Dreifacher (aorto)koronarer Bypass, minimalinvasiv, mit autogener Arterie, A. mammaria interna (A. thoracica interna)
- 36.13.33 ↔ Dreifacher (aorto)koronarer Bypass, minimalinvasiv, mit autogener Arterie, freies A. mammaria interna (A. thoracica interna) Transplantat (IMA-Transplantat)
- 36.13.34 ↔ Dreifacher (aorto)koronarer Bypass, minimalinvasiv, mit autogener Arterie, A. abdominalis
- 36.13.35 ↔ Dreifacher (aorto)koronarer Bypass, minimalinvasiv, mit autogener Arterie, sonstige Arterie
- 36.13.36 ↔ Dreifacher (aorto)koronarer Bypass, minimalinvasiv, mit autogener Vene, ohne externes Stabilisierungsnetz
- 36.13.37 ↔ Dreifacher (aorto)koronarer Bypass, minimalinvasiv, mit autogener Vene, mit externem Stabilisierungsnetz
- 36.13.38 ↔ Dreifacher (aorto)koronarer Bypass, minimalinvasiv, mit Xenotransplantat
- 36.13.3A ↔ Dreifacher (aorto)koronarer Bypass, minimalinvasiv, mit Gefäßprothese
- 36.13.99 ↔ Dreifacher (aorto)koronarer Bypass, nach Technik und Material, sonstige
- 36.18.00 ↔ Vierfacher (aorto)koronarer Bypass, nach Technik und Material, n.n.bez.
- 36.18.11 ↔ Vierfacher (aorto)koronarer Bypass, offen chirurgisch (Thorakotomie, Minithorakotomie, Sternotomie), mit autogener Arterie, A. radialis
- 36.18.12 ↔ Vierfacher (aorto)koronarer Bypass, offen chirurgisch (Thorakotomie, Minithorakotomie, Sternotomie), mit autogener Arterie, A. mammaria interna (A. thoracica interna)
- 36.18.13 ↔ Vierfacher (aorto)koronarer Bypass, offen chirurgisch (Thorakotomie, Minithorakotomie, Sternotomie), mit autogener Arterie, freies A. mammaria interna (A. thoracica interna) Transplantat (IMA-Transplantat)
- 36.18.14 ↔ Vierfacher (aorto)koronarer Bypass, offen chirurgisch (Thorakotomie, Minithorakotomie, Sternotomie), mit autogener Arterie, A. abdominalis
- 36.18.15 ↔ Vierfacher (aorto)koronarer Bypass, offen chirurgisch (Thorakotomie, Minithorakotomie, Sternotomie), mit autogener Arterie, sonstige Arterie
- 36.18.16 ↔ Vierfacher (aorto)koronarer Bypass, offen chirurgisch (Thorakotomie, Minithorakotomie, Sternotomie), mit autogener Vene, ohne externes Stabilisierungsnetz
- 36.18.17 ↔ Vierfacher (aorto)koronarer Bypass, offen chirurgisch (Thorakotomie, Minithorakotomie, Sternotomie), mit autogener Vene, mit externem Stabilisierungsnetz
- 36.18.18 ↔ Vierfacher (aorto)koronarer Bypass, offen chirurgisch (Thorakotomie, Minithorakotomie, Sternotomie), mit Xenotransplantat
- 36.18.1A ↔ Vierfacher (aorto)koronarer Bypass, offen chirurgisch (Thorakotomie, Minithorakotomie, Sternotomie), mit Gefäßprothese
- 36.18.21 ↔ Vierfacher (aorto)koronarer Bypass, minimalinvasiv, mit autogener Arterie, A. radialis
- 36.18.22 ↔ Vierfacher (aorto)koronarer Bypass, minimalinvasiv, mit autogener Arterie, A. mammaria interna (A. thoracica interna)
- 36.18.23 ↔ Vierfacher (aorto)koronarer Bypass, minimalinvasiv, mit autogener Arterie, freies A. mammaria interna (A. thoracica interna) Transplantat (IMA-Transplantat)
- 36.18.24 ↔ Vierfacher (aorto)koronarer Bypass, minimalinvasiv, mit autogener Arterie, A. abdominalis
- 36.18.25 ↔ Vierfacher (aorto)koronarer Bypass, minimalinvasiv, mit autogener Arterie, sonstige Arterie
- 36.18.26 ↔ Vierfacher (aorto)koronarer Bypass, minimalinvasiv, mit autogener Vene, ohne externes Stabilisierungsnetz
- 36.18.27 ↔ Vierfacher (aorto)koronarer Bypass, minimalinvasiv, mit autogener Vene, mit externem Stabilisierungsnetz
- 36.18.28 ↔ Vierfacher (aorto)koronarer Bypass, minimalinvasiv, mit Xenotransplantat
- 36.18.2A ↔ Vierfacher (aorto)koronarer Bypass, minimalinvasiv, mit Gefäßprothese
- 36.18.99 ↔ Vierfacher (aorto)koronarer Bypass, nach Technik und Material, sonstige
- 36.19 ↔ Bypass-Anastomose zur Myokard-Revaskularisation, sonstige
- 36.1A.00 ↔ Fünffacher (aorto)koronarer Bypass, nach Technik und Material, n.n.bez.
- 36.1A.11 ↔ Fünffacher (aorto)koronarer Bypass, offen chirurgisch (Thorakotomie, Minithorakotomie, Sternotomie), mit autogener Arterie, A. radialis

36.1A.12 ↔	Fünffacher (aorto)koronarer Bypass, offen chirurgisch (Thorakotomie, Minithorakotomie, Sternotomie), mit autogener Arterie, A. mammaria interna (A. thoracica interna)	36.1B.15 ↔	Sechs- und mehrfacher (aorto)koronarer Bypass, offen chirurgisch (Thorakotomie, Minithorakotomie, Sternotomie), mit autogener Arterie, sonstige Arterie
36.1A.13 ↔	Fünffacher (aorto)koronarer Bypass, offen chirurgisch (Thorakotomie, Minithorakotomie, Sternotomie), mit autogener Arterie, freies A. mammaria interna (A. thoracica interna) Transplantat (IMA-Transplantat)	36.1B.16 ↔	Sechs- und mehrfacher (aorto)koronarer Bypass, offen chirurgisch (Thorakotomie, Minithorakotomie, Sternotomie), mit autogener Vene, ohne externes Stabilisierungsnetz
36.1A.14 ↔	Fünffacher (aorto)koronarer Bypass, offen chirurgisch (Thorakotomie, Minithorakotomie, Sternotomie), mit autogener Arterie, A. abdominalis	36.1B.17 ↔	Sechs- und mehrfacher (aorto)koronarer Bypass, offen chirurgisch (Thorakotomie, Minithorakotomie, Sternotomie), mit autogener Vene, mit externem Stabilisierungsnetz
36.1A.15 ↔	Fünffacher (aorto)koronarer Bypass, offen chirurgisch (Thorakotomie, Minithorakotomie, Sternotomie), mit autogener Arterie, sonstige Arterie	36.1B.18 ↔	Sechs- und mehrfacher (aorto)koronarer Bypass, offen chirurgisch (Thorakotomie, Minithorakotomie, Sternotomie), mit Xenotransplantat
36.1A.16 ↔	Fünffacher (aorto)koronarer Bypass, offen chirurgisch (Thorakotomie, Minithorakotomie, Sternotomie), mit autogener Vene, ohne externes Stabilisierungsnetz	36.1B.1A ↔	Sechs- und mehrfacher (aorto)koronarer Bypass, offen chirurgisch (Thorakotomie, Minithorakotomie, Sternotomie), mit Gefäßprothese
36.1A.17 ↔	Fünffacher (aorto)koronarer Bypass, offen chirurgisch (Thorakotomie, Minithorakotomie, Sternotomie), mit autogener Vene, mit externem Stabilisierungsnetz	36.1B.21 ↔	Sechs- und mehrfacher (aorto)koronarer Bypass, minimalinvasiv, mit autogener Arterie, A. radialis
36.1A.18 ↔	Fünffacher (aorto)koronarer Bypass, offen chirurgisch (Thorakotomie, Minithorakotomie, Sternotomie), mit Xenotransplantat	36.1B.22 ↔	Sechs- und mehrfacher (aorto)koronarer Bypass, minimalinvasiv, mit autogener Arterie, A. mammaria interna (A. thoracica interna)
36.1A.1A ↔	Fünffacher (aorto)koronarer Bypass, offen chirurgisch (Thorakotomie, Minithorakotomie, Sternotomie), mit Gefäßprothese	36.1B.23 ↔	Sechs- und mehrfacher (aorto)koronarer Bypass, minimalinvasiv, mit autogener Arterie, freies A. mammaria interna (A. thoracica interna) Transplantat (IMA-Transplantat)
36.1A.21 ↔	Fünffacher (aorto)koronarer Bypass, minimalinvasiv, mit autogener Arterie, A. radialis	36.1B.24 ↔	Sechs- und mehrfacher (aorto)koronarer Bypass, minimalinvasiv, mit autogener Arterie, A. abdominalis
36.1A.22 ↔	Fünffacher (aorto)koronarer Bypass, minimalinvasiv, mit autogener Arterie, A. mammaria interna (A. thoracica interna)	36.1B.25 ↔	Sechs- und mehrfacher (aorto)koronarer Bypass, minimalinvasiv, mit autogener Arterie, sonstige Arterie
36.1A.23 ↔	Fünffacher (aorto)koronarer Bypass, minimalinvasiv, mit autogener Arterie, freies A. mammaria interna (A. thoracica interna) Transplantat (IMA-Transplantat)	36.1B.26 ↔	Sechs- und mehrfacher (aorto)koronarer Bypass, minimalinvasiv, mit autogener Vene, ohne externes Stabilisierungsnetz
36.1A.24 ↔	Fünffacher (aorto)koronarer Bypass, minimalinvasiv, mit autogener Arterie, A. abdominalis	36.1B.27 ↔	Sechs- und mehrfacher (aorto)koronarer Bypass, minimalinvasiv, mit autogener Vene, mit externem Stabilisierungsnetz
36.1A.25 ↔	Fünffacher (aorto)koronarer Bypass, minimalinvasiv, mit autogener Arterie, sonstige Arterie	36.1B.28 ↔	Sechs- und mehrfacher (aorto)koronarer Bypass, minimalinvasiv, mit Xenotransplantat
36.1A.26 ↔	Fünffacher (aorto)koronarer Bypass, minimalinvasiv, mit autogener Vene, ohne externes Stabilisierungsnetz	36.1B.2A ↔	Sechs- und mehrfacher (aorto)koronarer Bypass, minimalinvasiv, mit Gefäßprothese
36.1A.27 ↔	Fünffacher (aorto)koronarer Bypass, minimalinvasiv, mit autogener Vene, mit externem Stabilisierungsnetz	36.1B.99 ↔	Sechs- und mehrfacher (aorto)koronarer Bypass, nach Technik und Material, sonstige
36.1A.28 ↔	Fünffacher (aorto)koronarer Bypass, minimalinvasiv, mit Xenotransplantat	36.2 ↔	Myokard-Revaskularisation mit Arterien-Implantat
36.1A.2A ↔	Fünffacher (aorto)koronarer Bypass, minimalinvasiv, mit Gefäßprothese	36.31 ↔	Transmyokardiale Revaskularisation am offenen Thorax
36.1A.99 ↔	Fünffacher (aorto)koronarer Bypass, sonstige	36.32 ↔	Sonstige transmyokardiale Revaskularisation
36.1B.00 ↔	Sechs- und mehrfacher (aorto)koronarer Bypass, nach Technik und Material, n.n.bez.	36.33 ↔	Endoskopische transmyokardiale Revaskularisation
36.1B.11 ↔	Sechs- und mehrfacher (aorto)koronarer Bypass, offen chirurgisch (Thorakotomie, Minithorakotomie, Sternotomie), mit autogener Arterie, A. radialis	36.34 ↔	Perkutane transmyokardiale Revaskularisation
36.1B.12 ↔	Sechs- und mehrfacher (aorto)koronarer Bypass, offen chirurgisch (Thorakotomie, Minithorakotomie, Sternotomie), mit autogener Arterie, A. mammaria interna (A. thoracica interna)	36.39.00 ↔	Sonstige Herz-Revaskularisation, n.n.bez.
36.1B.13 ↔	Sechs- und mehrfacher (aorto)koronarer Bypass, offen chirurgisch (Thorakotomie, Minithorakotomie, Sternotomie), mit autogener Arterie, freies A. mammaria interna (A. thoracica interna) Transplantat (IMA-Transplantat)	36.39.10 ↔	Herz-Revaskularisation durch Koronararterienpatch
36.1B.14 ↔	Sechs- und mehrfacher (aorto)koronarer Bypass, offen chirurgisch (Thorakotomie, Minithorakotomie, Sternotomie), mit autogener Arterie, A. abdominalis	36.39.11 ↔	Revision eines Koronararterienbypass
		36.39.12 ↔	Neuanlage eines Koronararterienbypass
		36.39.13 ↔	Transposition von Koronararterien
		36.39.99 ↔	Sonstige Herz-Revaskularisation, sonstige
		36.91 ↔	Korrektur eines Koronargefäß-Aneurysmas
		36.99.00 ↔	Sonstige Operationen an Herzgefäßen n.n.bez.
		36.99.20 ↔	Operationen bei kongenitalen Anomalien der Herzgefäße
		36.99.30 ↔	Rekonstruktion des Koronarostiums
		36.99.40 ↔	Sympathektomie der Koronararterien
		36.99.99 ↔	Sonstige Operationen an Herzgefäßen, sonstige
		38.45.00 ↔	Resektion von thorakalen Blutgefäßen mit Ersatz, n.n.bez.
		38.45.10 ↔	Resektion der thorakalen Aorta mit Ersatz, n.n.bez.
		38.45.12 ↔	Resektion der Aorta thoracica mit Ersatz
		38.45.13 ↔	Resektion der Aorta thoracoabdominalis mit Ersatz
		38.45.14 ↔	Resektion der thorakalen Aorta und Ersatz mit Hybridprothese
		38.45.15 ↔	Resektion der Aorta ascendens mit Ersatz
		38.45.16 ↔	Resektion des Aortenbogens mit Ersatz

38.45.17 ↔	Resektion der Aorta ascendens sowie des Aortenbogens mit Ersatz	38.45.30 ↔	Resektion thorakaler Venen mit Ersatz, n.n.bez.
38.45.19 ↔	Resektion der thorakalen Aorta mit Ersatz, sonstige	38.45.31 ↔	Resektion der V. cava superior mit Ersatz
38.45.20 ↔	Resektion sonstiger thorakaler Arterien mit Ersatz, n.n.bez.	38.45.38 ↔	Resektion sonstiger tiefer thorakaler Venen mit Ersatz
38.45.21 ↔	Resektion der A. pulmonalis mit Ersatz	38.45.39 ↔	Resektion thorakaler Venen mit Ersatz, sonstige
38.45.22 ↔	Resektion des Truncus brachiocephalicus mit Ersatz	38.45.99 ↔	Resektion von thorakalen Blutgefäßen mit Ersatz, sonstige
38.45.29 ↔	Resektion sonstiger thorakaler Arterien mit Ersatz		

Prozedur F03-3

35.31 ↔	Papillarmuskeloperation	35.C1.09 ↔	Taschenrekonstruktion der Aortenklappe, sonstige
35.32 ↔	Sehnenfaden-Operation	35.C1.11 ↔	Taschenrekonstruktion der Aortenklappe über vollständige Sternotomie
35.34 ↔	Infundibulektomie	35.C1.12 ↔	Taschenrekonstruktion der Aortenklappe über minimalinvasive Thorakotomie (partielle obere Sternotomie, laterale Thorakotomie)
35.35.00 ↔	Operationen an den Trabeculae carnae cordis, n.n.bez.	35.C2.00 ↔	Segelrekonstruktion der Mitralklappe, n.n.bez.
35.35.09 ↔	Operationen an den Trabeculae carnae cordis, sonstige	35.C2.09 ↔	Segelrekonstruktion der Mitralklappe, sonstige
35.35.10 ↔	Subvalvuläre fibröse oder muskuläre Resektion an der Aortenklappe	35.C2.11 ↔	Segelrekonstruktion der Mitralklappe über vollständige Sternotomie
35.36.00 ↔	Supravalvuläre Resektion, Herzklappe, n.n.bez.	35.C2.12 ↔	Segelrekonstruktion der Mitralklappe über minimalinvasive Thorakotomie (partielle obere Sternotomie, laterale Thorakotomie)
35.36.09 ↔	Supravalvuläre Resektion, Herzklappe, sonstige	35.C3.00 ↔	Taschenrekonstruktion der Pulmonalklappe, n.n.bez.
35.36.11 ↔	Supravalvuläre Resektion, Aortenklappe	35.C3.09 ↔	Taschenrekonstruktion der Pulmonalklappe, sonstige
35.36.21 ↔	Supravalvuläre Resektion, Pulmonalklappe	35.C3.11 ↔	Taschenrekonstruktion der Pulmonalklappe über vollständige Sternotomie
35.95 ↔	Revision einer Korrekturoperation am Herzen	35.C3.12 ↔	Taschenrekonstruktion der Pulmonalklappe über minimalinvasive Thorakotomie (partielle obere Sternotomie, laterale Thorakotomie)
35.A1.00 ↔	Valvulotomie an der Aortenklappe, n.n.bez.	35.C4.00 ↔	Segelrekonstruktion der Trikuspidalklappe, n.n.bez.
35.A1.09 ↔	Valvulotomie an der Aortenklappe, sonstige	35.C4.09 ↔	Segelrekonstruktion der Trikuspidalklappe, sonstige
35.A1.11 ↔	Valvulotomie an der Aortenklappe über vollständige Sternotomie	35.C4.11 ↔	Segelrekonstruktion der Trikuspidalklappe über vollständige Sternotomie
35.A1.12 ↔	Valvulotomie an der Aortenklappe über minimalinvasive Thorakotomie (partielle obere Sternotomie, laterale Thorakotomie)	35.C4.12 ↔	Segelrekonstruktion der Trikuspidalklappe über minimalinvasive Thorakotomie (partielle obere Sternotomie, laterale Thorakotomie)
35.A1.13 ↔	Valvulotomie an der Aortenklappe, endovaskulärer Zugang	35.D1.00 ↔	Anuloplastik der Aortenklappe, n.n.bez.
35.A1.14 ↔	Valvulotomie an der Aortenklappe kathetergesteuert, transapikal	35.D1.09 ↔	Anuloplastik der Aortenklappe, sonstige
35.A2.00 ↔	Valvulotomie an der Mitralklappe, n.n.bez.	35.D1.11 ↔	Anuloplastik der Aortenklappe über vollständige Sternotomie
35.A2.09 ↔	Valvulotomie an der Mitralklappe, sonstige	35.D1.12 ↔	Anuloplastik der Aortenklappe über minimalinvasive Thorakotomie (partielle obere Sternotomie, laterale Thorakotomie)
35.A2.11 ↔	Valvulotomie an der Mitralklappe über vollständige Sternotomie	35.D1.13 ↔	Anuloplastik der Aortenklappe, endovaskulärer Zugang
35.A2.12 ↔	Valvulotomie an der Mitralklappe über minimalinvasive Thorakotomie (partielle obere Sternotomie, laterale Thorakotomie)	35.D1.14 ↔	Anuloplastik der Aortenklappe kathetergesteuert, transapikal
35.A2.13 ↔	Valvulotomie an der Mitralklappe, endovaskulärer Zugang	35.D2.00 ↔	Anuloplastik der Mitralklappe, n.n.bez.
35.A2.14 ↔	Valvulotomie an der Mitralklappe kathetergesteuert, transapikal	35.D2.09 ↔	Anuloplastik der Mitralklappe, sonstige
35.A3.00 ↔	Valvulotomie an der Pulmonalklappe, n.n.bez.	35.D2.11 ↔	Anuloplastik der Mitralklappe über vollständige Sternotomie
35.A3.09 ↔	Valvulotomie an der Pulmonalklappe, sonstige	35.D2.12 ↔	Anuloplastik der Mitralklappe über minimalinvasive Thorakotomie (partielle obere Sternotomie, laterale Thorakotomie)
35.A3.11 ↔	Valvulotomie an der Pulmonalklappe über vollständige Sternotomie	35.D3.00 ↔	Anuloplastik der Pulmonalklappe, n.n.bez.
35.A3.12 ↔	Valvulotomie an der Pulmonalklappe über minimalinvasive Thorakotomie (partielle obere Sternotomie, laterale Thorakotomie)	35.D3.09 ↔	Anuloplastik der Pulmonalklappe, sonstige
35.A3.13 ↔	Valvulotomie an der Pulmonalklappe, endovaskulärer Zugang	35.D3.11 ↔	Anuloplastik der Pulmonalklappe über vollständige Sternotomie
35.A3.14 ↔	Valvulotomie an der Pulmonalklappe kathetergesteuert, transapikal	35.D3.12 ↔	Anuloplastik der Pulmonalklappe über minimalinvasive Thorakotomie (partielle obere Sternotomie, laterale Thorakotomie)
35.A4.00 ↔	Valvulotomie an der Trikuspidalklappe, n.n.bez.	35.D3.13 ↔	Anuloplastik der Pulmonalklappe, endovaskulärer Zugang
35.A4.09 ↔	Valvulotomie an der Trikuspidalklappe, sonstige	35.D3.14 ↔	Anuloplastik der Pulmonalklappe kathetergesteuert, transapikal
35.A4.11 ↔	Valvulotomie an der Trikuspidalklappe über vollständige Sternotomie	35.D4.00 ↔	Anuloplastik der Trikuspidalklappe, n.n.bez.
35.A4.12 ↔	Valvulotomie an der Trikuspidalklappe über minimalinvasive Thorakotomie (partielle obere Sternotomie, laterale Thorakotomie)	35.D4.09 ↔	Anuloplastik der Trikuspidalklappe, sonstige
35.A4.13 ↔	Valvulotomie an der Trikuspidalklappe, endovaskulärer Zugang		
35.A4.14 ↔	Valvulotomie an der Trikuspidalklappe kathetergesteuert, transapikal		
35.C1.00 ↔	Taschenrekonstruktion der Aortenklappe, n.n.bez.		

- 35.D4.11 ↔ Anuloplastik der Trikuspidalklappe über vollständige Sternotomie
- 35.D4.12 ↔ Anuloplastik der Trikuspidalklappe über minimalinvasive Thorakotomie (partielle obere Sternotomie, laterale Thorakotomie)
- 35.E1.11 ↔ Valvuloplastik der Aortenklappe über vollständige Sternotomie
- 35.E1.12 ↔ Valvuloplastik der Aortenklappe über minimalinvasive Thorakotomie (partielle obere Sternotomie, laterale Thorakotomie)
- 35.E2.11 ↔ Valvuloplastik der Mitralklappe über vollständige Sternotomie
- 35.E2.12 ↔ Valvuloplastik der Mitralklappe über minimalinvasive Thorakotomie (partielle obere Sternotomie, laterale Thorakotomie)
- 35.E3.11 ↔ Valvuloplastik der Pulmonalklappe über vollständige Sternotomie
- 35.E3.12 ↔ Valvuloplastik der Pulmonalklappe über minimalinvasive Thorakotomie (partielle obere Sternotomie, laterale Thorakotomie)
- 35.E4.11 ↔ Valvuloplastik der Trikuspidalklappe über vollständige Sternotomie
- 35.E4.12 ↔ Valvuloplastik der Trikuspidalklappe über minimalinvasive Thorakotomie (partielle obere Sternotomie, laterale Thorakotomie)
- 35.F1.00 ↔ Aortenklappenersatz durch Herzklappenprothese oder klappentragende Gefäßprothese, n.n.bez.
- 35.F1.09 ↔ Aortenklappenersatz durch Herzklappenprothese oder klappentragende Gefäßprothese, sonstige
- 35.F1.11 ↔ Aortenklappenersatz durch Allograft (Homograft), über vollständige Sternotomie
- 35.F1.12 ↔ Aortenklappenersatz durch Allograft (Homograft), über minimalinvasive Thorakotomie (partielle obere Sternotomie, laterale Thorakotomie)
- 35.F1.21 ↔ Aortenklappenersatz durch Xenograft (Bioprothese), über vollständige Sternotomie
- 35.F1.22 ↔ Aortenklappenersatz durch Xenograft (Bioprothese), über minimalinvasive Thorakotomie (partielle obere Sternotomie, laterale Thorakotomie)
- 35.F1.31 ↔ Aortenklappenersatz durch Xenograft, stentless, über vollständige Sternotomie
- 35.F1.32 ↔ Aortenklappenersatz durch Xenograft, stentless, über minimalinvasive Thorakotomie (partielle obere Sternotomie, laterale Thorakotomie)
- 35.F1.41 ↔ Aortenklappenersatz durch selbstexpandierendes Xenograft, nahtfrei, über vollständige Sternotomie
- 35.F1.42 ↔ Aortenklappenersatz durch selbstexpandierendes Xenograft, nahtfrei, über minimalinvasive Thorakotomie (partielle obere Sternotomie, laterale Thorakotomie)
- 35.F1.51 ↔ Aortenklappenersatz durch mechanische Prothese, über vollständige Sternotomie
- 35.F1.52 ↔ Aortenklappenersatz durch mechanische Prothese, über minimalinvasive Thorakotomie (partielle obere Sternotomie, laterale Thorakotomie)
- 35.F1.61 ↔ Aortenklappenersatz durch klappentragende Gefäßprothese, biologisch, über vollständige Sternotomie
- 35.F1.62 ↔ Aortenklappenersatz durch klappentragende Gefäßprothese, biologisch, über minimalinvasive Thorakotomie (partielle obere Sternotomie, laterale Thorakotomie)
- 35.F1.71 ↔ Aortenklappenersatz durch klappentragende Gefäßprothese, mechanisch, über vollständige Sternotomie
- 35.F1.72 ↔ Aortenklappenersatz durch klappentragende Gefäßprothese, mechanisch, über minimalinvasive Thorakotomie (partielle obere Sternotomie, laterale Thorakotomie)
- 35.F1.81 ↔ Aortenklappenersatz durch dezellularisiertes Allograft (Homograft), über vollständige Sternotomie
- 35.F1.82 ↔ Aortenklappenersatz durch dezellularisiertes Allograft (Homograft), über minimalinvasive Thorakotomie (partielle obere Sternotomie, laterale Thorakotomie)
- 35.F1.A2 ↔ Aortenklappenersatz durch ballonexpandierendes Xenograft mit Fixierungsnähten, über minimalinvasive Thorakotomie (partielle obere Sternotomie, laterale Thorakotomie)
- 35.F1.B2 ↔ Aortenklappenersatz durch kalziumabweisendes Xenograft, über minimalinvasive Thorakotomie (partielle obere Sternotomie, laterale Thorakotomie)
- 35.F2.00 ↔ Mitralklappenersatz durch Herzklappenprothese, n.n.bez.
- 35.F2.09 ↔ Mitralklappenersatz durch Herzklappenprothese, sonstige
- 35.F2.11 ↔ Mitralklappenersatz durch Allograft (Homograft), über vollständige Sternotomie
- 35.F2.12 ↔ Mitralklappenersatz durch Allograft (Homograft), über minimalinvasive Thorakotomie (partielle obere Sternotomie, laterale Thorakotomie)
- 35.F2.21 ↔ Mitralklappenersatz durch Xenograft (Bioprothese), über vollständige Sternotomie
- 35.F2.22 ↔ Mitralklappenersatz durch Xenograft (Bioprothese), über minimalinvasive Thorakotomie (partielle obere Sternotomie, laterale Thorakotomie)
- 35.F2.31 ↔ Mitralklappenersatz durch Xenograft, stentless, über vollständige Sternotomie
- 35.F2.32 ↔ Mitralklappenersatz durch Xenograft, stentless, über minimalinvasive Thorakotomie (partielle obere Sternotomie, laterale Thorakotomie)
- 35.F2.51 ↔ Mitralklappenersatz durch mechanische Prothese, über vollständige Sternotomie
- 35.F2.52 ↔ Mitralklappenersatz durch mechanische Prothese, über minimalinvasive Thorakotomie (partielle obere Sternotomie, laterale Thorakotomie)
- 35.F3.00 ↔ Pulmonalklappenersatz durch Herzklappenprothese oder klappentragende Gefäßprothese, n.n.bez.
- 35.F3.09 ↔ Pulmonalklappenersatz durch Herzklappenprothese oder klappentragende Gefäßprothese, sonstige
- 35.F3.11 ↔ Pulmonalklappenersatz durch Allograft (Homograft), über vollständige Sternotomie
- 35.F3.12 ↔ Pulmonalklappenersatz durch Allograft (Homograft), über minimalinvasive Thorakotomie (partielle obere Sternotomie, laterale Thorakotomie)
- 35.F3.21 ↔ Pulmonalklappenersatz durch Xenograft (Bioprothese), über vollständige Sternotomie
- 35.F3.22 ↔ Pulmonalklappenersatz durch Xenograft (Bioprothese), über minimalinvasive Thorakotomie (partielle obere Sternotomie, laterale Thorakotomie)
- 35.F3.31 ↔ Pulmonalklappenersatz durch Xenograft, stentless, über vollständige Sternotomie
- 35.F3.32 ↔ Pulmonalklappenersatz durch Xenograft, stentless, über minimalinvasive Thorakotomie (partielle obere Sternotomie, laterale Thorakotomie)
- 35.F3.51 ↔ Pulmonalklappenersatz durch mechanische Prothese, über vollständige Sternotomie
- 35.F3.52 ↔ Pulmonalklappenersatz durch mechanische Prothese, über minimalinvasive Thorakotomie (partielle obere Sternotomie, laterale Thorakotomie)
- 35.F3.61 ↔ Pulmonalklappenersatz durch klappentragende Gefäßprothese, biologisch, über vollständige Sternotomie
- 35.F3.62 ↔ Pulmonalklappenersatz durch klappentragende Gefäßprothese, biologisch, über minimalinvasive Thorakotomie (partielle obere Sternotomie, laterale Thorakotomie)
- 35.F3.71 ↔ Pulmonalklappenersatz durch klappentragende Gefäßprothese, mechanisch, über vollständige Sternotomie

35.F3.72 ↔	Pulmonalklappenersatz durch klappentragende Gefäßprothese, mechanisch, über minimalinvasive Thorakotomie (partielle obere Sternotomie, laterale Thorakotomie)	35.H1.00 ↔	Entfernen sowie Implantation einer neuen Aortenklappenprothese oder klappentragende Gefäßprothese, n.n.bez.
35.F3.81 ↔	Pulmonalklappenersatz durch dezellularisiertes Allograft (Homograft), über vollständige Sternotomie	35.H1.09 ↔	Entfernen sowie Implantation einer neuen Aortenklappenprothese oder klappentragende Gefäßprothese, sonstige
35.F3.82 ↔	Pulmonalklappenersatz durch dezellularisiertes Allograft (Homograft), über minimalinvasive Thorakotomie (partielle obere Sternotomie, laterale Thorakotomie)	35.H1.11 ↔	Entfernen einer Aortenklappenprothese sowie Implantation eines Allografts (Homograft), über vollständige Sternotomie
35.F4.00 ↔	Trikuspidalklappenersatz durch Herzklappenprothese, n.n.bez.	35.H1.12 ↔	Entfernen einer Aortenklappenprothese sowie Implantation eines Allografts (Homograft), über minimalinvasive Thorakotomie (partielle obere Sternotomie, laterale Thorakotomie)
35.F4.09 ↔	Trikuspidalklappenersatz durch Herzklappenprothese, sonstige	35.H1.21 ↔	Entfernen einer Aortenklappenprothese sowie Implantation eines Xenografts (Bioprothese), über vollständige Sternotomie
35.F4.11 ↔	Trikuspidalklappenersatz durch Allograft (Homograft), über vollständige Sternotomie	35.H1.22 ↔	Entfernen einer Aortenklappenprothese sowie Implantation eines Xenografts (Bioprothese), über minimalinvasive Thorakotomie (partielle obere Sternotomie, laterale Thorakotomie)
35.F4.12 ↔	Trikuspidalklappenersatz durch Allograft (Homograft), über minimalinvasive Thorakotomie (partielle obere Sternotomie, laterale Thorakotomie)	35.H1.31 ↔	Entfernen einer Aortenklappenprothese sowie Implantation eines Xenografts, stentless, über vollständige Sternotomie
35.F4.21 ↔	Trikuspidalklappenersatz durch Xenograft (Bioprothese), über vollständige Sternotomie	35.H1.32 ↔	Entfernen einer Aortenklappenprothese sowie Implantation eines Xenografts, stentless, über minimalinvasive Thorakotomie (partielle obere Sternotomie, laterale Thorakotomie)
35.F4.22 ↔	Trikuspidalklappenersatz durch Xenograft (Bioprothese), über minimalinvasive Thorakotomie (partielle obere Sternotomie, laterale Thorakotomie)	35.H1.33 ↔	Entfernen einer Aortenklappenprothese sowie Implantation eines Xenografts, stentless, über vollständige Sternotomie
35.F4.31 ↔	Trikuspidalklappenersatz durch Xenograft, stentless, über vollständige Sternotomie	35.H1.41 ↔	Entfernen einer Aortenklappenprothese sowie Implantation eines selbstexpandierenden Xenografts, nahtfrei, über vollständige Sternotomie
35.F4.32 ↔	Trikuspidalklappenersatz durch Xenograft, stentless, über minimalinvasive Thorakotomie (partielle obere Sternotomie, laterale Thorakotomie)	35.H1.42 ↔	Entfernen einer Aortenklappenprothese sowie Implantation eines selbstexpandierenden Xenografts, nahtfrei, über minimalinvasive Thorakotomie (partielle obere Sternotomie, laterale Thorakotomie)
35.F4.51 ↔	Trikuspidalklappenersatz durch mechanische Prothese, über vollständige Sternotomie	35.H1.51 ↔	Entfernen einer Aortenklappenprothese sowie Implantation einer mechanischen Prothese, über vollständige Sternotomie
35.F4.52 ↔	Trikuspidalklappenersatz durch mechanische Prothese, über minimalinvasive Thorakotomie (partielle obere Sternotomie, laterale Thorakotomie)	35.H1.52 ↔	Entfernen einer Aortenklappenprothese sowie Implantation einer mechanischen Prothese, über minimalinvasive Thorakotomie (partielle obere Sternotomie, laterale Thorakotomie)
35.G0 ↔	Revision eines Herzklappenersatzes, n.n.bez.	35.H1.61 ↔	Entfernen einer Aortenklappenprothese sowie Implantation einer klappentragenden Gefäßprothese, biologisch, über vollständige Sternotomie
35.G1.11 ↔	Revision eines Aortenklappenersatzes, über vollständige Sternotomie	35.H1.62 ↔	Entfernen einer Aortenklappenprothese sowie Implantation einer klappentragenden Gefäßprothese, biologisch, über minimalinvasive Thorakotomie (partielle obere Sternotomie, laterale Thorakotomie)
35.G1.12 ↔	Revision eines Aortenklappenersatzes, über minimalinvasive Thorakotomie (partielle obere Sternotomie, laterale Thorakotomie)	35.H1.71 ↔	Entfernen einer Aortenklappenprothese sowie Implantation einer klappentragenden Gefäßprothese, mechanisch, über vollständige Sternotomie
35.G1.13 ↔	Revision eines Aortenklappenersatzes, endovaskulärer Zugang	35.H1.72 ↔	Entfernen einer Aortenklappenprothese sowie Implantation einer klappentragenden Gefäßprothese, mechanisch, über minimalinvasive Thorakotomie (partielle obere Sternotomie, laterale Thorakotomie)
35.G1.14 ↔	Revision eines Aortenklappenersatzes, transapikal	35.H1.81 ↔	Entfernen einer Aortenklappenprothese sowie Implantation eines dezellularisierten Allografts (Homograft), über vollständige Sternotomie
35.G2.11 ↔	Revision eines Mitralklappenersatzes, über vollständige Sternotomie	35.H1.82 ↔	Entfernen einer Aortenklappenprothese sowie Implantation eines dezellularisierten Allografts (Homograft), über minimalinvasive Thorakotomie (partielle obere Sternotomie, laterale Thorakotomie)
35.G2.12 ↔	Revision eines Mitralklappenersatzes, über minimalinvasive Thorakotomie (partielle obere Sternotomie, laterale Thorakotomie)	35.H1.A2 ↔	Entfernen einer Aortenklappenprothese sowie Implantation eines ballonexpandierenden Xenografts mit Fixierungsnähten, über minimalinvasive Thorakotomie (partielle obere Sternotomie, laterale Thorakotomie)
35.G2.13 ↔	Revision eines Mitralklappenersatzes, endovaskulärer Zugang		
35.G2.14 ↔	Revision eines Mitralklappenersatzes, transapikal		
35.G3.11 ↔	Revision eines Pulmonalklappenersatzes, über vollständige Sternotomie		
35.G3.12 ↔	Revision eines Pulmonalklappenersatzes, über minimalinvasive Thorakotomie (partielle obere Sternotomie, laterale Thorakotomie)		
35.G3.13 ↔	Revision eines Pulmonalklappenersatzes, endovaskulärer Zugang		
35.G3.14 ↔	Revision eines Pulmonalklappenersatzes, transapikal		
35.G4.11 ↔	Revision eines Trikuspidalklappenersatzes, über vollständige Sternotomie		
35.G4.12 ↔	Revision eines Trikuspidalklappenersatzes, über minimalinvasive Thorakotomie (partielle obere Sternotomie, laterale Thorakotomie)		
35.G4.13 ↔	Revision eines Trikuspidalklappenersatzes, endovaskulärer Zugang		
35.G4.14 ↔	Revision eines Trikuspidalklappenersatzes, transapikal		
35.G9 ↔	Revision eines Herzklappenersatzes, sonstige		

- 35.H1.B2 ↔ Entfernen einer Aortenklappenprothese sowie Implantation eines kalziumabweisenden Xenografts, über minimalinvasive Thorakotomie (partielle obere Sternotomie, laterale Thorakotomie)
- 35.H2.00 ↔ Entfernen sowie Implantation einer neuen Mitralklappenprothese, n.n.bez.
- 35.H2.09 ↔ Entfernen sowie Implantation einer neuen Mitralklappenprothese, sonstige
- 35.H2.11 ↔ Entfernen einer Mitralklappenprothese sowie Implantation eines Allografts (Homograft), über vollständige Sternotomie
- 35.H2.12 ↔ Entfernen einer Mitralklappenprothese sowie Implantation eines Allografts (Homograft), über minimalinvasive Thorakotomie (partielle obere Sternotomie, laterale Thorakotomie)
- 35.H2.21 ↔ Entfernen einer Mitralklappenprothese sowie Implantation eines Xenografts (Bioprothese), über vollständige Sternotomie
- 35.H2.22 ↔ Entfernen einer Mitralklappenprothese sowie Implantation eines Xenografts (Bioprothese), über minimalinvasive Thorakotomie (partielle obere Sternotomie, laterale Thorakotomie)
- 35.H2.23 ↔ Entfernen einer Mitralklappenprothese sowie Implantation eines Xenografts (Bioprothese), endovaskulärer Zugang
- 35.H2.24 ↔ Entfernen einer Mitralklappenprothese sowie Implantation eines Xenografts (Bioprothese), transapikal
- 35.H2.31 ↔ Entfernen einer Mitralklappenprothese sowie Implantation eines Xenografts, stentless, über vollständige Sternotomie
- 35.H2.32 ↔ Entfernen einer Mitralklappenprothese sowie Implantation eines Xenografts, stentless, über minimalinvasive Thorakotomie (partielle obere Sternotomie, laterale Thorakotomie)
- 35.H2.33 ↔ Entfernen einer Mitralklappenprothese sowie Implantation eines Xenografts, stentless, endovaskulärer Zugang
- 35.H2.34 ↔ Entfernen einer Mitralklappenprothese sowie Implantation eines Xenografts, stentless, transapikal
- 35.H2.51 ↔ Entfernen einer Mitralklappenprothese sowie Implantation einer mechanischen Prothese, über vollständige Sternotomie
- 35.H2.52 ↔ Entfernen einer Mitralklappenprothese sowie Implantation einer mechanischen Prothese, über minimalinvasive Thorakotomie (partielle obere Sternotomie, laterale Thorakotomie)
- 35.H3.00 ↔ Entfernen sowie Implantation einer neuen Pulmonalklappenprothese oder klappentragenden Gefäßprothese, n.n.bez.
- 35.H3.09 ↔ Entfernen sowie Implantation einer neuen Pulmonalklappenprothese oder klappentragenden Gefäßprothese, sonstige
- 35.H3.11 ↔ Entfernen einer Pulmonalklappenprothese sowie Implantation eines Allografts (Homograft), über vollständige Sternotomie
- 35.H3.12 ↔ Entfernen einer Pulmonalklappenprothese sowie Implantation eines Allografts (Homograft), über minimalinvasive Thorakotomie (partielle obere Sternotomie, laterale Thorakotomie)
- 35.H3.21 ↔ Entfernen einer Pulmonalklappenprothese sowie Implantation eines Xenografts (Bioprothese), über vollständige Sternotomie
- 35.H3.22 ↔ Entfernen einer Pulmonalklappenprothese sowie Implantation eines Xenografts (Bioprothese), über minimalinvasive Thorakotomie (partielle obere Sternotomie, laterale Thorakotomie)
- 35.H3.31 ↔ Entfernen einer Pulmonalklappenprothese sowie Implantation eines Xenografts, stentless, über vollständige Sternotomie
- 35.H3.32 ↔ Entfernen einer Pulmonalklappenprothese sowie Implantation eines Xenografts, stentless, über minimalinvasive Thorakotomie (partielle obere Sternotomie, laterale Thorakotomie)
- 35.H3.51 ↔ Entfernen einer Pulmonalklappenprothese sowie Implantation einer mechanischen Prothese, über vollständige Sternotomie
- 35.H3.52 ↔ Entfernen einer Pulmonalklappenprothese sowie Implantation einer mechanischen Prothese, über minimalinvasive Thorakotomie (partielle obere Sternotomie, laterale Thorakotomie)
- 35.H3.61 ↔ Entfernen einer Pulmonalklappenprothese sowie Implantation einer klappentragenden Gefäßprothese, biologisch, über vollständige Sternotomie
- 35.H3.62 ↔ Entfernen einer Pulmonalklappenprothese sowie Implantation einer klappentragenden Gefäßprothese, biologisch, über minimalinvasive Thorakotomie (partielle obere Sternotomie, laterale Thorakotomie)
- 35.H3.71 ↔ Entfernen einer Pulmonalklappenprothese sowie Implantation einer klappentragenden Gefäßprothese, mechanisch, über vollständige Sternotomie
- 35.H3.72 ↔ Entfernen einer Pulmonalklappenprothese sowie Implantation einer klappentragenden Gefäßprothese, mechanisch, über minimalinvasive Thorakotomie (partielle obere Sternotomie, laterale Thorakotomie)
- 35.H3.81 ↔ Entfernen einer Pulmonalklappenprothese sowie Implantation eines dezellularisierten Allografts (Homograft), über vollständige Sternotomie
- 35.H3.82 ↔ Entfernen einer Pulmonalklappenprothese sowie Implantation eines dezellularisierten Allografts (Homograft), über minimalinvasive Thorakotomie (partielle obere Sternotomie, laterale Thorakotomie)
- 35.H4.00 ↔ Entfernen sowie Implantation einer neuen Trikuspidalklappenprothese, n.n.bez.
- 35.H4.09 ↔ Entfernen sowie Implantation einer neuen Trikuspidalklappenprothese, sonstige
- 35.H4.11 ↔ Entfernen einer Trikuspidalklappenprothese sowie Implantation eines Allografts (Homograft), über vollständige Sternotomie
- 35.H4.12 ↔ Entfernen einer Trikuspidalklappenprothese sowie Implantation eines Allografts (Homograft), über minimalinvasive Thorakotomie (partielle obere Sternotomie, laterale Thorakotomie)
- 35.H4.21 ↔ Entfernen einer Trikuspidalklappenprothese sowie Implantation eines Xenografts (Bioprothese), über vollständige Sternotomie
- 35.H4.22 ↔ Entfernen einer Trikuspidalklappenprothese sowie Implantation eines Xenografts (Bioprothese), über minimalinvasive Thorakotomie (partielle obere Sternotomie, laterale Thorakotomie)
- 35.H4.23 ↔ Entfernen einer Trikuspidalklappenprothese sowie Implantation eines Xenografts (Bioprothese), endovaskulärer Zugang
- 35.H4.31 ↔ Entfernen einer Trikuspidalklappenprothese sowie Implantation eines Xenografts, stentless, über vollständige Sternotomie
- 35.H4.32 ↔ Entfernen einer Trikuspidalklappenprothese sowie Implantation eines Xenografts, stentless, über minimalinvasive Thorakotomie (partielle obere Sternotomie, laterale Thorakotomie)
- 35.H4.33 ↔ Entfernen einer Trikuspidalklappenprothese sowie Implantation eines Xenografts, stentless, endovaskulärer Zugang
- 35.H4.51 ↔ Entfernen einer Trikuspidalklappenprothese sowie Implantation einer mechanischen Prothese, über vollständige Sternotomie

- 35.H4.52 ↔ Entfernen einer Trikuspidalklappenprothese sowie Implantation einer mechanischen Prothese, über minimalinvasive Thorakotomie (partielle obere Sternotomie, laterale Thorakotomie)
- 35.I1.11 ↔ Operation nach Brock
35.I2.11 ↔ Operation nach Ross
35.I3.11 ↔ Tirone David Operation
35.I3.12 ↔ Operation nach Yacoub

Prozedur F03-4

- 38.15.30 ↔ Enderarteriektomie der A. pulmonalis

Prozedur F03-5

- 37.8A.00 ↔ Implantation eines permanenten Herzschrittmachers, n.n.bez.
37.8A.09 ↔ Implantation eines permanenten Herzschrittmachers, sonstige
37.8A.11 ↔ Implantation eines Einkammer-Schrittmachers
37.8A.21 ↔ Implantation eines Zweikammer-Schrittmachers, ohne antitachykarde Stimulation
37.8A.22 ↔ Implantation eines Zweikammer-Schrittmachers, mit antitachykarde Stimulation
- 37.8A.31 ↔ Implantation eines Resynchronisationsherzschrittmacher (CRT-P)
37.8A.42 ↔ Implantation eines transvenösen, sondenlosen Herzschrittmachers, Einkammerstimulation
37.8A.43 ↔ Implantation eines transvenösen, sondenlosen Herzschrittmachers, Zweikammerstimulation

Prozedur F03-6

- 37.7A.00 ↔ Implantation einer Elektrode am Herzen, n.n.bez.
37.7A.11 ↔ Implantation einer transvenösen Ventrikelektrode
37.7A.12 ↔ Implantation einer transvenösen Ventrikelektrode mit atrialem Sensing
37.7A.13 ↔ Implantation einer transvenösen Vorhofelektrode
37.7A.14 ↔ Implantation einer transvenösen Elektrode auf dem linken Ventrikel durch den Koronarsinus
37.7A.21 ↔ Implantation einer Elektrode am Epikard, durch Thorakotomie und Sternotomie, offen chirurgisch
37.7A.22 ↔ Implantation einer Elektrode am Epikard über einen subxyphoidalen Zugang, offen chirurgisch
- 37.7A.23 ↔ Implantation einer Elektrode am Epikard, thorakoskopisch
37.7A.31 ↔ Implantation einer transvenösen Schockelektrode
37.7A.32 ↔ Implantation einer subkutanen Schockelektrode
37.7A.33 ↔ Implantation einer subkutanen Schockelektrode zur Verwendung mit einem subkutanen Defibrillatorsystem
37.7A.51 ↔ Implantation eines Drucksensors
37.7A.99 ↔ Implantation einer Elektrode am Herzen, sonstige

Prozedur F03-7

- 37.7A.51 ↔ Implantation eines Drucksensors

Prozedur F03-8

- 37.99.80 ↔ Reoperation an Herz und Perikard

Prozedur F03-9

- 35.F1.09 ↔ Aortenklappenersatz durch Herzklappenprothese oder klappentragende Gefäßprothese, sonstige
35.F1.11 ↔ Aortenklappenersatz durch Allograft (Homograft), über vollständige Sternotomie
35.F1.12 ↔ Aortenklappenersatz durch Allograft (Homograft), über minimalinvasive Thorakotomie (partielle obere Sternotomie, laterale Thorakotomie)
35.F1.21 ↔ Aortenklappenersatz durch Xenograft (Bioprothese), über vollständige Sternotomie
35.F1.22 ↔ Aortenklappenersatz durch Xenograft (Bioprothese), über minimalinvasive Thorakotomie (partielle obere Sternotomie, laterale Thorakotomie)
35.F1.31 ↔ Aortenklappenersatz durch Xenograft, stentless, über vollständige Sternotomie
35.F1.32 ↔ Aortenklappenersatz durch Xenograft, stentless, über minimalinvasive Thorakotomie (partielle obere Sternotomie, laterale Thorakotomie)
35.F1.41 ↔ Aortenklappenersatz durch selbstexpandierendes Xenograft, nahtfrei, über vollständige Sternotomie
- 35.F1.42 ↔ Aortenklappenersatz durch selbstexpandierendes Xenograft, nahtfrei, über minimalinvasive Thorakotomie (partielle obere Sternotomie, laterale Thorakotomie)
35.F1.51 ↔ Aortenklappenersatz durch mechanische Prothese, über vollständige Sternotomie
35.F1.52 ↔ Aortenklappenersatz durch mechanische Prothese, über minimalinvasive Thorakotomie (partielle obere Sternotomie, laterale Thorakotomie)
35.F1.61 ↔ Aortenklappenersatz durch klappentragende Gefäßprothese, biologisch, über vollständige Sternotomie
35.F1.62 ↔ Aortenklappenersatz durch klappentragende Gefäßprothese, biologisch, über minimalinvasive Thorakotomie (partielle obere Sternotomie, laterale Thorakotomie)
35.F1.71 ↔ Aortenklappenersatz durch klappentragende Gefäßprothese, mechanisch, über vollständige Sternotomie

- 35.F1.72 ↔ Aortenklappenersatz durch klappentragende Gefässprothese, mechanisch, über minimalinvasive Thorakotomie (partielle obere Sternotomie, laterale Thorakotomie)
- 35.F1.81 ↔ Aortenklappenersatz durch dezellularisiertes Allograft (Homograft), über vollständige Sternotomie
- 35.F1.82 ↔ Aortenklappenersatz durch dezellularisiertes Allograft (Homograft), über minimalinvasive Thorakotomie (partielle obere Sternotomie, laterale Thorakotomie)
- 35.F1.A2 ↔ Aortenklappenersatz durch ballonexpandierendes Xenograft mit Fixierungsnähten, über minimalinvasive Thorakotomie (partielle obere Sternotomie, laterale Thorakotomie)
- 35.F1.B2 ↔ Aortenklappenersatz durch kalziumabweisendes Xenograft, über minimalinvasive Thorakotomie (partielle obere Sternotomie, laterale Thorakotomie)
- 35.F2.00 ↔ Mitralklappenersatz durch Herzklappenprothese, n.n.bez.
- 35.F2.09 ↔ Mitralklappenersatz durch Herzklappenprothese, sonstige
- 35.F2.11 ↔ Mitralklappenersatz durch Allograft (Homograft), über vollständige Sternotomie
- 35.F2.12 ↔ Mitralklappenersatz durch Allograft (Homograft), über minimalinvasive Thorakotomie (partielle obere Sternotomie, laterale Thorakotomie)
- 35.F2.21 ↔ Mitralklappenersatz durch Xenograft (Bioprothese), über vollständige Sternotomie
- 35.F2.22 ↔ Mitralklappenersatz durch Xenograft (Bioprothese), über minimalinvasive Thorakotomie (partielle obere Sternotomie, laterale Thorakotomie)
- 35.F2.31 ↔ Mitralklappenersatz durch Xenograft, stentless, über vollständige Sternotomie
- 35.F2.32 ↔ Mitralklappenersatz durch Xenograft, stentless, über minimalinvasive Thorakotomie (partielle obere Sternotomie, laterale Thorakotomie)
- 35.F2.51 ↔ Mitralklappenersatz durch mechanische Prothese, über vollständige Sternotomie
- 35.F2.52 ↔ Mitralklappenersatz durch mechanische Prothese, über minimalinvasive Thorakotomie (partielle obere Sternotomie, laterale Thorakotomie)
- 35.F3.00 ↔ Pulmonalklappenersatz durch Herzklappenprothese oder klappentragende Gefässprothese, n.n.bez.
- 35.F3.09 ↔ Pulmonalklappenersatz durch Herzklappenprothese oder klappentragende Gefässprothese, sonstige
- 35.F3.11 ↔ Pulmonalklappenersatz durch Allograft (Homograft), über vollständige Sternotomie
- 35.F3.12 ↔ Pulmonalklappenersatz durch Allograft (Homograft), über minimalinvasive Thorakotomie (partielle obere Sternotomie, laterale Thorakotomie)
- 35.F3.21 ↔ Pulmonalklappenersatz durch Xenograft (Bioprothese), über vollständige Sternotomie
- 35.F3.22 ↔ Pulmonalklappenersatz durch Xenograft (Bioprothese), über minimalinvasive Thorakotomie (partielle obere Sternotomie, laterale Thorakotomie)
- 35.F3.31 ↔ Pulmonalklappenersatz durch Xenograft, stentless, über vollständige Sternotomie
- 35.F3.32 ↔ Pulmonalklappenersatz durch Xenograft, stentless, über minimalinvasive Thorakotomie (partielle obere Sternotomie, laterale Thorakotomie)
- 35.F3.61 ↔ Pulmonalklappenersatz durch klappentragende Gefässprothese, biologisch, über vollständige Sternotomie
- 35.F3.62 ↔ Pulmonalklappenersatz durch klappentragende Gefässprothese, biologisch, über minimalinvasive Thorakotomie (partielle obere Sternotomie, laterale Thorakotomie)
- 35.F3.71 ↔ Pulmonalklappenersatz durch klappentragende Gefässprothese, mechanisch, über vollständige Sternotomie
- 35.F3.72 ↔ Pulmonalklappenersatz durch klappentragende Gefässprothese, mechanisch, über minimalinvasive Thorakotomie (partielle obere Sternotomie, laterale Thorakotomie)
- 35.F3.81 ↔ Pulmonalklappenersatz durch dezellularisiertes Allograft (Homograft), über vollständige Sternotomie
- 35.F3.82 ↔ Pulmonalklappenersatz durch dezellularisiertes Allograft (Homograft), über minimalinvasive Thorakotomie (partielle obere Sternotomie, laterale Thorakotomie)
- 35.F4.00 ↔ Trikuspidalklappenersatz durch Herzklappenprothese, n.n.bez.
- 35.F4.09 ↔ Trikuspidalklappenersatz durch Herzklappenprothese, sonstige
- 35.F4.11 ↔ Trikuspidalklappenersatz durch Allograft (Homograft), über vollständige Sternotomie
- 35.F4.12 ↔ Trikuspidalklappenersatz durch Allograft (Homograft), über minimalinvasive Thorakotomie (partielle obere Sternotomie, laterale Thorakotomie)
- 35.F4.21 ↔ Trikuspidalklappenersatz durch Xenograft (Bioprothese), über vollständige Sternotomie
- 35.F4.22 ↔ Trikuspidalklappenersatz durch Xenograft (Bioprothese), über minimalinvasive Thorakotomie (partielle obere Sternotomie, laterale Thorakotomie)
- 35.F4.23 ↔ Trikuspidalklappenersatz durch Xenograft (Bioprothese), endovaskulärer Zugang
- 35.F4.24 ↔ Trikuspidalklappenersatz durch Xenograft (Bioprothese), transapikal
- 35.F4.31 ↔ Trikuspidalklappenersatz durch Xenograft, stentless, über vollständige Sternotomie
- 35.F4.32 ↔ Trikuspidalklappenersatz durch Xenograft, stentless, über minimalinvasive Thorakotomie (partielle obere Sternotomie, laterale Thorakotomie)
- 35.F4.33 ↔ Trikuspidalklappenersatz durch Xenograft, stentless, endovaskulärer Zugang
- 35.F4.34 ↔ Trikuspidalklappenersatz durch Xenograft, stentless, transapikal
- 35.F4.51 ↔ Trikuspidalklappenersatz durch mechanische Prothese, über vollständige Sternotomie
- 35.F4.52 ↔ Trikuspidalklappenersatz durch mechanische Prothese, über minimalinvasive Thorakotomie (partielle obere Sternotomie, laterale Thorakotomie)
- 35.H1.09 ↔ Entfernen sowie Implantation einer neuen Aortenklappenprothese oder klappentragende Gefässprothese, sonstige
- 35.H1.11 ↔ Entfernen einer Aortenklappenprothese sowie Implantation eines Allografts (Homograft), über vollständige Sternotomie
- 35.H1.12 ↔ Entfernen einer Aortenklappenprothese sowie Implantation eines Allografts (Homograft), über minimalinvasive Thorakotomie (partielle obere Sternotomie, laterale Thorakotomie)
- 35.H1.21 ↔ Entfernen einer Aortenklappenprothese sowie Implantation eines Xenografts (Bioprothese), über vollständige Sternotomie
- 35.H1.22 ↔ Entfernen einer Aortenklappenprothese sowie Implantation eines Xenografts (Bioprothese), über minimalinvasive Thorakotomie (partielle obere Sternotomie, laterale Thorakotomie)
- 35.H1.31 ↔ Entfernen einer Aortenklappenprothese sowie Implantation eines Xenografts, stentless, über vollständige Sternotomie
- 35.H1.32 ↔ Entfernen einer Aortenklappenprothese sowie Implantation eines Xenografts, stentless, über minimalinvasive Thorakotomie (partielle obere Sternotomie, laterale Thorakotomie)
- 35.H1.41 ↔ Entfernen einer Aortenklappenprothese sowie Implantation eines selbstexpandierenden Xenografts, nahtfrei, über vollständige Sternotomie

- 35.H1.42 ↔ Entfernen einer Aortenklappenprothese sowie Implantation eines selbstexpandierenden Xenografts, nahtfrei, über minimalinvasive Thorakotomie (partielle obere Sternotomie, laterale Thorakotomie)
- 35.H1.51 ↔ Entfernen einer Aortenklappenprothese sowie Implantation einer mechanischen Prothese, über vollständige Sternotomie
- 35.H1.52 ↔ Entfernen einer Aortenklappenprothese sowie Implantation einer mechanischen Prothese, über minimalinvasive Thorakotomie (partielle obere Sternotomie, laterale Thorakotomie)
- 35.H1.61 ↔ Entfernen einer Aortenklappenprothese sowie Implantation einer klappentragenden Gefäßprothese, biologisch, über vollständige Sternotomie
- 35.H1.62 ↔ Entfernen einer Aortenklappenprothese sowie Implantation einer klappentragenden Gefäßprothese, biologisch, über minimalinvasive Thorakotomie (partielle obere Sternotomie, laterale Thorakotomie)
- 35.H1.71 ↔ Entfernen einer Aortenklappenprothese sowie Implantation einer klappentragenden Gefäßprothese, mechanisch, über vollständige Sternotomie
- 35.H1.72 ↔ Entfernen einer Aortenklappenprothese sowie Implantation einer klappentragenden Gefäßprothese, mechanisch, über minimalinvasive Thorakotomie (partielle obere Sternotomie, laterale Thorakotomie)
- 35.H1.81 ↔ Entfernen einer Aortenklappenprothese sowie Implantation eines dezellularisierten Allografts (Homograft), über vollständige Sternotomie
- 35.H1.82 ↔ Entfernen einer Aortenklappenprothese sowie Implantation eines dezellularisierten Allografts (Homograft), über minimalinvasive Thorakotomie (partielle obere Sternotomie, laterale Thorakotomie)
- 35.H1.A2 ↔ Entfernen einer Aortenklappenprothese sowie Implantation eines ballonexpandierenden Xenografts mit Fixierungsnähten, über minimalinvasive Thorakotomie (partielle obere Sternotomie, laterale Thorakotomie)
- 35.H1.B2 ↔ Entfernen einer Aortenklappenprothese sowie Implantation eines kalziumabweisenden Xenografts, über minimalinvasive Thorakotomie (partielle obere Sternotomie, laterale Thorakotomie)
- 35.H2.00 ↔ Entfernen sowie Implantation einer neuen Mitralklappenprothese, n.n.bez.
- 35.H2.09 ↔ Entfernen sowie Implantation einer neuen Mitralklappenprothese, sonstige
- 35.H2.11 ↔ Entfernen einer Mitralklappenprothese sowie Implantation eines Allografts (Homograft), über vollständige Sternotomie
- 35.H2.12 ↔ Entfernen einer Mitralklappenprothese sowie Implantation eines Allografts (Homograft), über minimalinvasive Thorakotomie (partielle obere Sternotomie, laterale Thorakotomie)
- 35.H2.21 ↔ Entfernen einer Mitralklappenprothese sowie Implantation eines Xenografts (Bioprothese), über vollständige Sternotomie
- 35.H2.22 ↔ Entfernen einer Mitralklappenprothese sowie Implantation eines Xenografts (Bioprothese), über minimalinvasive Thorakotomie (partielle obere Sternotomie, laterale Thorakotomie)
- 35.H2.23 ↔ Entfernen einer Mitralklappenprothese sowie Implantation eines Xenografts (Bioprothese), endovaskulärer Zugang
- 35.H2.24 ↔ Entfernen einer Mitralklappenprothese sowie Implantation eines Xenografts (Bioprothese), transapikal
- 35.H2.31 ↔ Entfernen einer Mitralklappenprothese sowie Implantation eines Xenografts, stentless, über vollständige Sternotomie
- 35.H2.32 ↔ Entfernen einer Mitralklappenprothese sowie Implantation eines Xenografts, stentless, über minimalinvasive Thorakotomie (partielle obere Sternotomie, laterale Thorakotomie)
- 35.H2.33 ↔ Entfernen einer Mitralklappenprothese sowie Implantation eines Xenografts, stentless, endovaskulärer Zugang
- 35.H2.34 ↔ Entfernen einer Mitralklappenprothese sowie Implantation eines Xenografts, stentless, transapikal
- 35.H2.51 ↔ Entfernen einer Mitralklappenprothese sowie Implantation einer mechanischen Prothese, über vollständige Sternotomie
- 35.H2.52 ↔ Entfernen einer Mitralklappenprothese sowie Implantation einer mechanischen Prothese, über minimalinvasive Thorakotomie (partielle obere Sternotomie, laterale Thorakotomie)
- 35.H3.00 ↔ Entfernen sowie Implantation einer neuen Pulmonalklappenprothese oder klappentragenden Gefäßprothese, n.n.bez.
- 35.H3.09 ↔ Entfernen sowie Implantation einer neuen Pulmonalklappenprothese oder klappentragenden Gefäßprothese, sonstige
- 35.H3.11 ↔ Entfernen einer Pulmonalklappenprothese sowie Implantation eines Allografts (Homograft), über vollständige Sternotomie
- 35.H3.12 ↔ Entfernen einer Pulmonalklappenprothese sowie Implantation eines Allografts (Homograft), über minimalinvasive Thorakotomie (partielle obere Sternotomie, laterale Thorakotomie)
- 35.H3.21 ↔ Entfernen einer Pulmonalklappenprothese sowie Implantation eines Xenografts (Bioprothese), über vollständige Sternotomie
- 35.H3.22 ↔ Entfernen einer Pulmonalklappenprothese sowie Implantation eines Xenografts (Bioprothese), über minimalinvasive Thorakotomie (partielle obere Sternotomie, laterale Thorakotomie)
- 35.H3.31 ↔ Entfernen einer Pulmonalklappenprothese sowie Implantation eines Xenografts, stentless, über vollständige Sternotomie
- 35.H3.32 ↔ Entfernen einer Pulmonalklappenprothese sowie Implantation eines Xenografts, stentless, über minimalinvasive Thorakotomie (partielle obere Sternotomie, laterale Thorakotomie)
- 35.H3.61 ↔ Entfernen einer Pulmonalklappenprothese sowie Implantation einer klappentragenden Gefäßprothese, biologisch, über vollständige Sternotomie
- 35.H3.62 ↔ Entfernen einer Pulmonalklappenprothese sowie Implantation einer klappentragenden Gefäßprothese, biologisch, über minimalinvasive Thorakotomie (partielle obere Sternotomie, laterale Thorakotomie)
- 35.H3.71 ↔ Entfernen einer Pulmonalklappenprothese sowie Implantation einer klappentragenden Gefäßprothese, mechanisch, über vollständige Sternotomie
- 35.H3.72 ↔ Entfernen einer Pulmonalklappenprothese sowie Implantation einer klappentragenden Gefäßprothese, mechanisch, über minimalinvasive Thorakotomie (partielle obere Sternotomie, laterale Thorakotomie)
- 35.H3.81 ↔ Entfernen einer Pulmonalklappenprothese sowie Implantation eines dezellularisierten Allografts (Homograft), über vollständige Sternotomie
- 35.H3.82 ↔ Entfernen einer Pulmonalklappenprothese sowie Implantation eines dezellularisierten Allografts (Homograft), über minimalinvasive Thorakotomie (partielle obere Sternotomie, laterale Thorakotomie)

- | | |
|---|--|
| 35.H4.00 ↔ Entfernen sowie Implantation einer neuen Trikuspidalklappenprothese, n.n.bez. | 35.H4.31 ↔ Entfernen einer Trikuspidalklappenprothese sowie Implantation eines Xenografts, stentless, über vollständige Sternotomie |
| 35.H4.09 ↔ Entfernen sowie Implantation einer neuen Trikuspidalklappenprothese, sonstige | 35.H4.32 ↔ Entfernen einer Trikuspidalklappenprothese sowie Implantation eines Xenografts, stentless, über minimalinvasive Thorakotomie (partielle obere Sternotomie, laterale Thorakotomie) |
| 35.H4.11 ↔ Entfernen einer Trikuspidalklappenprothese sowie Implantation eines Allografts (Homograft), über vollständige Sternotomie | 35.H4.33 ↔ Entfernen einer Trikuspidalklappenprothese sowie Implantation eines Xenografts, stentless, endovaskulärer Zugang |
| 35.H4.12 ↔ Entfernen einer Trikuspidalklappenprothese sowie Implantation eines Allografts (Homograft), über minimalinvasive Thorakotomie (partielle obere Sternotomie, laterale Thorakotomie) | 35.H4.51 ↔ Entfernen einer Trikuspidalklappenprothese sowie Implantation einer mechanischen Prothese, über vollständige Sternotomie |
| 35.H4.21 ↔ Entfernen einer Trikuspidalklappenprothese sowie Implantation eines Xenografts (Bioprothese), über vollständige Sternotomie | 35.H4.52 ↔ Entfernen einer Trikuspidalklappenprothese sowie Implantation einer mechanischen Prothese, über minimalinvasive Thorakotomie (partielle obere Sternotomie, laterale Thorakotomie) |
| 35.H4.22 ↔ Entfernen einer Trikuspidalklappenprothese sowie Implantation eines Xenografts (Bioprothese), über minimalinvasive Thorakotomie (partielle obere Sternotomie, laterale Thorakotomie) | 35.I2.11 ↔ Operation nach Ross |
| 35.H4.23 ↔ Entfernen einer Trikuspidalklappenprothese sowie Implantation eines Xenografts (Bioprothese), endovaskulärer Zugang | |

ADRG F04**Aufwendige mehrzeitige Prozeduren oder komplexe Vakuumbehandlung mit best. Eingriff oder Gewebetransplantation mit mikrovaskulärer Anastomosierung bei Krankheiten und Störungen des Kreislaufsystems**

Komplexe Vakuumbehandlung oder Vakuumbehandlung und (Definition der Basis-DRG (F03) oder Definition der Basis-DRG (F06)) oder (Vierzeitige bestimmte OR-Prozeduren und (Definition der DRG (F03A) oder Definition der DRG (F06A) oder Definition der DRG (F13A) oder Definition der DRG (F28A) oder Definition der DRG (F33A))) oder Prozedur in Tabelle F04-1

DRG F04Z**Aufwendige mehrzeitige Prozeduren oder komplexe Vakuumbehandlung mit best. Eingriff oder Gewebetransplantation mit mikrovaskulärer Anastomosierung bei Krankheiten und Störungen des Kreislaufsystems****Prozedur F04-1**

- | | |
|--|---|
| 16.98.11 ↔ Rekonstruktion der Orbitawand mit mikrovaskulärem Lappen | 25.3X.44 ↔ Vollständige Pelviglossektomie, transmandibulärer Zugang, Rekonstruktion mit freiem mikrovaskulär-anastomosierten Transplantat |
| 18.71.14 ↔ Ohrmuschelaufbau, partiell mit mikrovaskulärem Lappen | 25.3X.54 ↔ Vollständige Pelviglossomandibulektomie, Rekonstruktion mit freiem mikrovaskulär-anastomosierten Transplantat |
| 18.71.24 ↔ Ohrmuschelaufbau, total mit mikrovaskulärem Lappen | 25.4X.14 ↔ Radikale Glossektomie, transoraler Zugang, Rekonstruktion mit freiem mikrovaskulär-anastomosierten Transplantat |
| 25.2X.14 ↔ Partielle Glossektomie, transoraler Zugang, Rekonstruktion mit freiem mikrovaskulär-anastomosierten Transplantat | 25.4X.24 ↔ Radikale Glossektomie, transmandibulärer Zugang, Rekonstruktion mit freiem mikrovaskulär-anastomosierten Transplantat |
| 25.2X.24 ↔ Partielle Glossektomie, transmandibulärer Zugang, Rekonstruktion mit freiem mikrovaskulär-anastomosierten Transplantat | 25.4X.34 ↔ Radikale Pelviglossektomie, transoraler Zugang, Rekonstruktion mit freiem mikrovaskulär-anastomosierten Transplantat |
| 25.2X.34 ↔ Pelviglossektomie, transoraler Zugang, Rekonstruktion mit freiem mikrovaskulär-anastomosierten Transplantat | 25.4X.44 ↔ Radikale Pelviglossektomie, transmandibulärer Zugang, Rekonstruktion mit freiem mikrovaskulär-anastomosierten Transplantat |
| 25.2X.44 ↔ Pelviglossektomie, transmandibulärer Zugang, Rekonstruktion mit freiem mikrovaskulär-anastomosierten Transplantat | 25.4X.54 ↔ Radikale Pelviglossomandibulektomie, Rekonstruktion mit freiem mikrovaskulär-anastomosierten Transplantat |
| 25.2X.54 ↔ Pelviglossomandibulektomie, Rekonstruktion mit freiem mikrovaskulär-anastomosierten Transplantat | 27.57.10 ↔ Anbringen eines freien mikrovaskulär-anastomosierten Transplantats an Lippe und Mund |
| 25.3X.14 ↔ Vollständige Glossektomie, transoraler Zugang, Rekonstruktion mit freiem mikrovaskulär-anastomosierten Transplantat | 27.59.40 ↔ Sonstige plastische Rekonstruktion an Lippe und Mund mit freiem mikrovaskulär-anastomosierten Transplantat |
| 25.3X.24 ↔ Vollständige Glossektomie, transmandibulärer Zugang, Rekonstruktion mit freiem mikrovaskulär-anastomosierten Transplantat | 29.33.12 ↔ Partielle Pharyngektomie, Rekonstruktion mit freiem mikrovaskulär-anastomosierten Transplantat |
| 25.3X.34 ↔ Vollständige Pelviglossektomie, transoraler Zugang, Rekonstruktion mit freiem mikrovaskulär-anastomosierten Transplantat | |

29.33.21 ↔	Totale Pharyngektomie, Rekonstruktion mit freiem mikrovaskulär-anastomosierten Transplantat, freiem Darmtransplantat oder Magenhochzug	83.82.40 ↔	Transplantation eines sonstigen Lappentransplantates mit mikrovaskulärer Anastomosierung aus Muskel oder Faszie, Kopf und Hals
29.4X.12 ↔	Plastische Rekonstruktion am Pharynx, mit mikrovaskulär anastomosiertem Transplantat, Darmtransplantat oder Magenhochzug	83.82.41 ↔	Transplantation eines sonstigen Lappentransplantates mit mikrovaskulärer Anastomosierung aus Muskel oder Faszie, Schulter und Axilla
30.3X.15 ↔	Vollständige Laryngektomie, Rekonstruktion mit freiem mikrovaskulär-anastomosierten Transplantat	83.82.42 ↔	Transplantation eines sonstigen Lappentransplantates mit mikrovaskulärer Anastomosierung aus Muskel oder Faszie, Oberarm und Ellenbogen
30.4X.15 ↔	Radikale Laryngektomie, mit Pharyngektomie, Rekonstruktion mit freiem mikrovaskulär-anastomosierten Transplantat	83.82.43 ↔	Transplantation eines sonstigen Lappentransplantates mit mikrovaskulärer Anastomosierung aus Muskel oder Faszie, Unterarm
30.4X.25 ↔	Radikale Laryngektomie, mit Pharyngektomie und Schilddrüsenresektion, Rekonstruktion mit freiem mikrovaskulär-anastomosierten Transplantat	83.82.44 ↔	Transplantation eines sonstigen Lappentransplantates mit mikrovaskulärer Anastomosierung aus Muskel oder Faszie, Brustwand, Bauch und Rücken
76.31.20 ↔	Partielle Mandibulektomie, Rekonstruktion mit mikrovaskulär-anastomosiertem Transplantat	83.82.45 ↔	Transplantation eines sonstigen Lappentransplantates mit mikrovaskulärer Anastomosierung aus Muskel oder Faszie, Leisten- und Genitalregion und Gesäss
76.39.10 ↔	Partielle Ostektomie an anderen Gesichtsschädelknochen, Rekonstruktion mit mikrovaskulär-anastomosiertem Transplantat	83.82.46 ↔	Transplantation eines sonstigen Lappentransplantates mit mikrovaskulärer Anastomosierung aus Muskel oder Faszie, Untere Extremität
76.41.10 ↔	Totale Mandibulektomie mit gleichzeitiger Rekonstruktion, Rekonstruktion mit mikrovaskulär-anastomosiertem Transplantat	83.82.47 ↔	Transplantation eines sonstigen Lappentransplantates mit mikrovaskulärer Anastomosierung aus Muskel oder Faszie, Andere Lokalisation
76.43.10 ↔	Sonstige Rekonstruktion der Mandibula mit mikrovaskulär-anastomosiertem Transplantat	85.K3.13 ↔	Mammoplastik mit Superior gluteal artery perforator flap (S-GAP)
76.44.10 ↔	Totale Ostektomie an anderen Gesichtsschädelknochen, Rekonstruktion mit mikrovaskulär-anastomosiertem Transplantat	85.K3.14 ↔	Mammoplastik mit Inferior gluteal artery perforator flap (I-GAP)
76.46.10 ↔	Sonstige Rekonstruktion an anderen Gesichtsschädelknochen mit mikrovaskulär-anastomosiertem Transplantat	85.K4.11 ↔	Mammoplastik mit Deep inferior epigastric perforator flap (DIEP)
78.01.10 ↔	Knochentransplantation an Skapula und Klavikula, gefässgestielt mit mikrovaskulärer Anastomose	85.K4.12 ↔	Mammoplastik mit Superficial inferior epigastric artery flap (SIEA)
78.02.10 ↔	Knochentransplantation am Humerus, gefässgestielt mit mikrovaskulärer Anastomose	86.7D.11 ↔	Plastik mit freiem Lappen mit mikrovaskulärer Anastomosierung, am Kopf
78.03.10 ↔	Knochentransplantation an Radius und Ulna, gefässgestielt mit mikrovaskulärer Anastomose	86.7D.12 ↔	Plastik mit freiem Lappen mit mikrovaskulärer Anastomosierung, am Hals
78.04.10 ↔	Knochentransplantation an Karpalia und Metakarpalia, gefässgestielt mit mikrovaskulärer Anastomose	86.7D.13 ↔	Plastik mit freiem Lappen mit mikrovaskulärer Anastomosierung, an Schulter und Axilla
78.05.10 ↔	Knochentransplantation am Femur, gefässgestielt mit mikrovaskulärer Anastomose	86.7D.14 ↔	Plastik mit freiem Lappen mit mikrovaskulärer Anastomosierung, an Oberarm und Ellenbogen
78.06.10 ↔	Knochentransplantation an der Patella, gefässgestielt mit mikrovaskulärer Anastomose	86.7D.15 ↔	Plastik mit freiem Lappen mit mikrovaskulärer Anastomosierung, am Unterarm
78.07.10 ↔	Knochentransplantation an der Tibia, gefässgestielt mit mikrovaskulärer Anastomose	86.7D.16 ↔	Plastik mit freiem Lappen mit mikrovaskulärer Anastomosierung, an der Hand
78.07.20 ↔	Knochentransplantation an der Fibula, gefässgestielt mit mikrovaskulärer Anastomose	86.7D.17 ↔	Plastik mit freiem Lappen mit mikrovaskulärer Anastomosierung, an Brustwand und Rücken
78.08.10 ↔	Knochentransplantation an Tarsalia und Metatarsalia, gefässgestielt mit mikrovaskulärer Anastomose	86.7D.18 ↔	Plastik mit freiem Lappen mit mikrovaskulärer Anastomosierung, an Bauchregion und Leiste
78.09.10 ↔	Knochentransplantation an Phalangen der Hand, gefässgestielt mit mikrovaskulärer Anastomose	86.7D.1A ↔	Plastik mit freiem Lappen mit mikrovaskulärer Anastomosierung, am Gesäss
78.09.30 ↔	Knochentransplantation am Becken, gefässgestielt mit mikrovaskulärer Anastomose	86.7D.1B ↔	Plastik mit freiem Lappen mit mikrovaskulärer Anastomosierung, an Oberschenkel und Knie
78.09.40 ↔	Knochentransplantation an Phalangen des Fusses, gefässgestielt mit mikrovaskulärer Anastomose	86.7D.1C ↔	Plastik mit freiem Lappen mit mikrovaskulärer Anastomosierung, am Unterschenkel
78.09.90 ↔	Knochentransplantation an anderen näher bezeichneten Knochen, ausser Gesichtsschädelknochen, gefässgestielt mit mikrovaskulärer Anastomose	86.7D.1D ↔	Plastik mit freiem Lappen mit mikrovaskulärer Anastomosierung, am Fuss
7A.51.12 ↔	Knochentransplantation an der Wirbelsäule, gefässgestielt mit mikrovaskulärer Anastomose		
83.43.12 ↔	Entnahme eines sonstigen Lappentransplantates mit mikrovaskulärer Anastomosierung aus Muskel oder Faszie		

ADRG F06**Koronare Bypass-Operation**

Prozedur in Tabelle F06-2

DRG F06A**Koronare Bypass-Operation, mit mehrzeitigen komplexen OR-Prozeduren oder komplizierender Prozedur oder Implantation eines Herzschrittmachers**

Mehrzeitige komplexe OR-Prozeduren oder Komplizierende Prozeduren oder ((mindestens eine Prozedur in Tabelle F06-3 und Prozedur in Tabelle F06-4) oder Prozedur in Tabelle F06-5)

DRG F06B**Koronare Bypass-Operation, mit aufwendigem Gefässeingriff oder komplexer Diagnose mit bestimmtem Eingriff**

Komplizierende Prozeduren oder Prozedur in Tabelle F06-6 oder Prozedur in Tabelle F06-7 oder ((Hauptdiagnose in Tabelle F06-1 oder Prozedur in Tabelle F06-8) und Prozedur in Tabelle F06-9) oder (mindestens eine Prozedur in Tabelle F06-10 und (Hauptdiagnose in Tabelle F06-1 oder mindestens eine Prozedur in Tabelle F06-11))

DRG F06C**Koronare Bypass-Operation, mit bestimmtem Eingriff oder äusserst schwere CC**

Mindestens eine Prozedur in Tabelle F06-12 oder PCCL > 3

DRG F06D**Koronare Bypass-Operation****Diagnose F06-1**

I21.0	Akuter transmuraler Myokardinfarkt der Vorderwand	I21.9	Akuter Myokardinfarkt, nicht näher bezeichnet
I21.1	Akuter transmuraler Myokardinfarkt der Hinterwand	I22.0	Rezidivierender Myokardinfarkt der Vorderwand
I21.2	Akuter transmuraler Myokardinfarkt an sonstigen Lokalisationen	I22.1	Rezidivierender Myokardinfarkt der Hinterwand
I21.3	Akuter transmuraler Myokardinfarkt an nicht näher bezeichneter Lokalisation	I22.8	Rezidivierender Myokardinfarkt an sonstigen Lokalisationen
I21.4	Akuter subendokardialer Myokardinfarkt	I22.9	Rezidivierender Myokardinfarkt an nicht näher bezeichneter Lokalisation

Prozedur F06-10

00.66.00 ↔	Perkutane transluminale Koronarangioplastik [PTCA] oder koronare Atherektomie, n.n.bez.	35.B1.14 ↔	Sprengung der Trikuspidalklappe, endovaskulärer Zugang
00.66.10 ↔	Perkutaner transluminaler Verschluss einer Fistel der Herzkranzgefässe	35.B9 ↔	Klappensprengung, sonstige
00.66.20 ↔	Koronarangioplastik [PTCA], mit Ballons, n.n.bez.	35.C2.13 ↔	Segelrekonstruktion der Mitralklappe, endovaskulärer Zugang
00.66.21 ↔	Koronarangioplastik [PTCA] mit medikamentenfreisetzungenden Ballons	35.C2.14 ↔	Segelrekonstruktion der Mitralklappe kathetergesteuert, transapikal
00.66.22 ↔	Koronarangioplastik [PTCA] mit Antikörperbeschichteten Ballons	35.C3.13 ↔	Taschenrekonstruktion der Pulmonalklappe, endovaskulärer Zugang
00.66.29 ↔	Koronarangioplastik [PTCA], mit Ballons, sonstige	35.C3.14 ↔	Taschenrekonstruktion der Pulmonalklappe kathetergesteuert, transapikal
00.66.30 ↔	Koronarangioplastik [PTCA] durch Rotablation	35.C4.13 ↔	Segelrekonstruktion der Trikuspidalklappe, endovaskulärer Zugang
00.66.31 ↔	Perkutan-transluminale Gefässintervention an den Koronarien mittels Laser-Angioplastie	35.C4.14 ↔	Segelrekonstruktion der Trikuspidalklappe kathetergesteuert, transapikal
00.66.32 ↔	Perkutan-transluminale Gefässintervention an den Koronarien mittels Atherektomie	35.D2.21 ↔	Anuloplastik der Mitralklappe, transarteriell
00.66.33 ↔	Perkutan-transluminale Gefässintervention an den Koronarien mittels Fremdkörperentfernung	35.D2.22 ↔	Anuloplastik der Mitralklappe, transvenös
00.66.35 ↔	Perkutan-transluminale Gefässintervention an den Koronarien mittels selektiver Embolisation	35.D2.23 ↔	Anuloplastik der Mitralklappe, über den Koronarsinus
00.66.36 ↔	Perkutan-transluminale Gefässintervention an den Koronarien mittels Thrombektomie	35.E1.00 ↔	Valvuloplastik der Aortenklappe, n.n.bez.
00.66.37 ↔	Perkutan-transluminale Gefässintervention an den Koronarien mittels Lithotripsie	35.E1.09 ↔	Valvuloplastik der Aortenklappe, sonstige
00.66.99 ↔	Perkutane transluminale Koronarangioplastik [PTCA] oder koronare Atherektomie, sonstige	35.E1.13 ↔	Valvuloplastik der Aortenklappe, endovaskulärer Zugang
35.B0 ↔	Klappensprengung, n.n.bez.	35.E1.14 ↔	Valvuloplastik der Aortenklappe kathetergesteuert, transapikal
35.B1.11 ↔	Sprengung der Aortenklappe, endovaskulärer Zugang	35.E2.00 ↔	Valvuloplastik der Mitralklappe, n.n.bez.
35.B1.12 ↔	Sprengung der Mitralklappe, endovaskulärer Zugang	35.E2.09 ↔	Valvuloplastik der Mitralklappe, sonstige
35.B1.13 ↔	Sprengung der Pulmonalklappe, endovaskulärer Zugang	35.E2.13 ↔	Valvuloplastik der Mitralklappe, endovaskulärer Zugang, transarteriell
		35.E2.14 ↔	Valvuloplastik der Mitralklappe, endovaskulärer Zugang, transvenös

35.E2.15 ↔	Valvuloplastik der Mitralklappe kathetergesteuert, transapikal	37.34.09 †↔	Exzision oder Destruktion von anderer Läsion oder Gewebe des Herzens, sonstiger Zugang, sonstige
35.E3.00 ↔	Valvuloplastik der Pulmonalklappe, n.n.bez.	37.90.20 †↔	Transseptale Katheteruntersuchung des linken Herzens, n.n.bez.
35.E3.09 ↔	Valvuloplastik der Pulmonalklappe, sonstige	37.90.21 †↔	Kathetertechnische transseptale Punktion
35.E3.13 ↔	Valvuloplastik der Pulmonalklappe, endovaskulärer Zugang	37.90.29 †↔	Transseptale Katheteruntersuchung des linken Herzens, sonstige
35.E3.14 ↔	Valvuloplastik der Pulmonalklappe kathetergesteuert, transapikal	37.9B.13 ↔	Entfernung von Implantaten am Herzen, perkutan-transluminal
35.E4.00 ↔	Valvuloplastik der Trikuspidalklappe, n.n.bez.	88.43 †↔	Arteriographie der Pulmonalarterien
35.E4.09 ↔	Valvuloplastik der Trikuspidalklappe, sonstige	88.50 †↔	Angiokardiographie, n.n.bez.
35.E4.14 ↔	Valvuloplastik der Trikuspidalklappe kathetergesteuert, transapikal	88.52 †↔	Angiokardiographie von Strukturen des rechten Herzens
35.E4.15 ↔	Valvuloplastik der Trikuspidalklappe, endovaskulärer Zugang, transarteriell	88.53 †↔	Angiokardiographie von Strukturen des linken Herzens
35.E4.16 ↔	Valvuloplastik der Trikuspidalklappe, endovaskulärer Zugang, transvenös	88.54 †↔	Kombinierte Angiokardiographie des rechten und linken Herzens
37.21 †↔	Rechtsherzkatheter	88.55 †↔	Koronare Arteriographie mit einem einzigen Katheter
37.22 †↔	Linksherzkatheter	88.56 †↔	Koronare Arteriographie mit zwei Kathetern
37.23 †↔	Kombinierter Rechts- und Linksherzkatheter	88.57 †↔	Sonstige und nicht näher bezeichnete koronare Arteriographie
37.28 †↔	Intrakardiale Echokardiographie (IKE)		
37.34.00 †↔	Exzision oder Destruktion von anderer Läsion oder Gewebe des Herzens, sonstiger Zugang, n.n.bez.		

Prozedur F06-11

35.95 ↔	Revision einer Korrekturoperation am Herzen	35.G4.13 ↔	Revision eines Trikuspidalklappenersatzes, endovaskulärer Zugang
35.G0 ↔	Revision eines Herzklappenersatzes, n.n.bez.	35.G4.14 ↔	Revision eines Trikuspidalklappenersatzes, transapikal
35.G1.11 ↔	Revision eines Aortenklappenersatzes, über vollständige Sternotomie	35.G9 ↔	Revision eines Herzklappenersatzes, sonstige
35.G1.12 ↔	Revision eines Aortenklappenersatzes, über minimalinvasive Thorakotomie (partielle obere Sternotomie, laterale Thorakotomie)	36.39.00 ↔	Sonstige Herz-Revaskularisation, n.n.bez.
35.G1.13 ↔	Revision eines Aortenklappenersatzes, endovaskulärer Zugang	36.39.10 ↔	Herz-Revaskularisation durch Koronararterienpatch
35.G1.14 ↔	Revision eines Aortenklappenersatzes, transapikal	36.39.11 ↔	Revision eines Koronararterienbypass
35.G2.11 ↔	Revision eines Mitralklappenersatzes, über vollständige Sternotomie	36.39.12 ↔	Neuanlage eines Koronararterienbypass
35.G2.12 ↔	Revision eines Mitralklappenersatzes, über minimalinvasive Thorakotomie (partielle obere Sternotomie, laterale Thorakotomie)	36.39.13 ↔	Transposition von Koronararterien
35.G2.13 ↔	Revision eines Mitralklappenersatzes, endovaskulärer Zugang	36.39.99 ↔	Sonstige Herz-Revaskularisation, sonstige
35.G2.14 ↔	Revision eines Mitralklappenersatzes, transapikal	37.33.00 ↔	Exzision oder Destruktion von anderer Läsion oder Gewebe des Herzens, offener Zugang, n.n.bez.
35.G3.11 ↔	Revision eines Pulmonalklappenersatzes, über vollständige Sternotomie	37.33.10 ↔	Exzision oder Destruktion am Reizleitungssystem, offener Zugang, n.n.bez.
35.G3.12 ↔	Revision eines Pulmonalklappenersatzes, über minimalinvasive Thorakotomie (partielle obere Sternotomie, laterale Thorakotomie)	37.33.11 ↔	Exzision oder Destruktion am Reizleitungssystem, offener Zugang, ablativ Massnahmen bei Tachyarrhythmie
35.G3.13 ↔	Revision eines Pulmonalklappenersatzes, endovaskulärer Zugang	37.33.19 ↔	Exzision oder Destruktion am Reizleitungssystem, offener Zugang, sonstige
35.G3.14 ↔	Revision eines Pulmonalklappenersatzes, transapikal	37.33.20 ↔	Exzision von anderer Läsion oder Gewebe des Herzens, offener Zugang
35.G4.11 ↔	Revision eines Trikuspidalklappenersatzes, über vollständige Sternotomie	37.33.30 ↔	Destruktion von anderer Läsion oder Gewebe des Herzens, offener Zugang
35.G4.12 ↔	Revision eines Trikuspidalklappenersatzes, über minimalinvasive Thorakotomie (partielle obere Sternotomie, laterale Thorakotomie)	37.33.99 ↔	Exzision oder Destruktion von anderer Läsion oder Gewebe des Herzens, offener Zugang, sonstige

Prozedur F06-12

00.66.00 ↔	Perkutane transluminale Koronarangioplastik [PTCA] oder koronare Atherektomie, n.n.bez.	00.66.30 ↔	Koronarangioplastik [PTCA] durch Rotablation
00.66.10 ↔	Perkutaner transluminaler Verschluss einer Fistel der Herzkranzgefäße	00.66.31 ↔	Perkutan-transluminale Gefäßintervention an den Koronarien mittels Laser-Angioplastie
00.66.20 ↔	Koronarangioplastik [PTCA], mit Ballons, n.n.bez.	00.66.32 ↔	Perkutan-transluminale Gefäßintervention an den Koronarien mittels Atherektomie
00.66.21 ↔	Koronarangioplastik [PTCA] mit medikamentenfreisetzenden Ballons	00.66.33 ↔	Perkutan-transluminale Gefäßintervention an den Koronarien mittels Fremdkörperentfernung
00.66.22 ↔	Koronarangioplastik [PTCA] mit Antikörperbeschichteten Ballons	00.66.35 ↔	Perkutan-transluminale Gefäßintervention an den Koronarien mittels selektiver Embolisation
00.66.29 ↔	Koronarangioplastik [PTCA], mit Ballons, sonstige		

00.66.36 ↔	Perkutan-transluminale Gefäßintervention an den Koronarien mittels Thrombektomie	35.E4.00 ↔	Valvuloplastik der Trikuspidalklappe, n.n.bez.
00.66.37 ↔	Perkutan-transluminale Gefäßintervention an den Koronarien mittels Lithotripsie	35.E4.09 ↔	Valvuloplastik der Trikuspidalklappe, sonstige
00.66.99 ↔	Perkutane transluminale Koronarangioplastik [PTCA] oder koronare Atherektomie, sonstige	35.E4.14 ↔	Valvuloplastik der Trikuspidalklappe kathetergesteuert, transapikal
35.B0 ↔	Klappensprengung, n.n.bez.	35.E4.15 ↔	Valvuloplastik der Trikuspidalklappe, endovaskulärer Zugang, transarteriell
35.B1.11 ↔	Sprengung der Aortenklappe, endovaskulärer Zugang	35.E4.16 ↔	Valvuloplastik der Trikuspidalklappe, endovaskulärer Zugang, transvenös
35.B1.12 ↔	Sprengung der Mitralklappe, endovaskulärer Zugang	37.21 ‡↔	Rechtsherzkatheter
35.B1.13 ↔	Sprengung der Pulmonalklappe, endovaskulärer Zugang	37.22 ‡↔	Linksherzkatheter
35.B1.14 ↔	Sprengung der Trikuspidalklappe, endovaskulärer Zugang	37.23 ‡↔	Kombinierter Rechts- und Linksherzkatheter
35.B9 ↔	Klappensprengung, sonstige	37.28 ‡↔	Intrakardiale Echokardiographie (IKE)
35.C2.13 ↔	Segelrekonstruktion der Mitralklappe, endovaskulärer Zugang	37.33.00 ↔	Exzision oder Destruktion von anderer Läsion oder Gewebe des Herzens, offener Zugang, n.n.bez.
35.C2.14 ↔	Segelrekonstruktion der Mitralklappe kathetergesteuert, transapikal	37.33.10 ↔	Exzision oder Destruktion am Reizleitungssystem, offener Zugang, n.n.bez.
35.C3.13 ↔	Taschenrekonstruktion der Pulmonalklappe, endovaskulärer Zugang	37.33.11 ↔	Exzision oder Destruktion am Reizleitungssystem, offener Zugang, ablativ Massnahmen bei Tachyarrhythmie
35.C3.14 ↔	Taschenrekonstruktion der Pulmonalklappe kathetergesteuert, transapikal	37.33.19 ↔	Exzision oder Destruktion am Reizleitungssystem, offener Zugang, sonstige
35.C4.13 ↔	Segelrekonstruktion der Trikuspidalklappe, endovaskulärer Zugang	37.33.20 ↔	Exzision von anderer Läsion oder Gewebe des Herzens, offener Zugang
35.C4.14 ↔	Segelrekonstruktion der Trikuspidalklappe kathetergesteuert, transapikal	37.33.30 ↔	Destruktion von anderer Läsion oder Gewebe des Herzens, offener Zugang
35.D2.21 ↔	Anuloplastik der Mitralklappe, transarteriell	37.33.99 ↔	Exzision oder Destruktion von anderer Läsion oder Gewebe des Herzens, offener Zugang, sonstige
35.D2.22 ↔	Anuloplastik der Mitralklappe, transvenös	37.34.00 ‡↔	Exzision oder Destruktion von anderer Läsion oder Gewebe des Herzens, sonstiger Zugang, n.n.bez.
35.D2.23 ↔	Anuloplastik der Mitralklappe, über den Koronarsinus	37.34.09 ‡↔	Exzision oder Destruktion von anderer Läsion oder Gewebe des Herzens, sonstiger Zugang, sonstige
35.E1.00 ↔	Valvuloplastik der Aortenklappe, n.n.bez.	37.90.20 ‡↔	Transseptale Katheteruntersuchung des linken Herzens, n.n.bez.
35.E1.09 ↔	Valvuloplastik der Aortenklappe, sonstige	37.90.21 ‡↔	Kathetertechnische transseptale Punktion
35.E1.13 ↔	Valvuloplastik der Aortenklappe, endovaskulärer Zugang	37.90.29 ‡↔	Transseptale Katheteruntersuchung des linken Herzens, sonstige
35.E1.14 ↔	Valvuloplastik der Aortenklappe kathetergesteuert, transapikal	37.9B.13 ↔	Entfernung von Implantaten am Herzen, perkutan-transluminal
35.E2.00 ↔	Valvuloplastik der Mitralklappe, n.n.bez.	88.43 ‡↔	Arteriographie der Pulmonalarterien
35.E2.09 ↔	Valvuloplastik der Mitralklappe, sonstige	88.50 ‡↔	Angiokardiographie, n.n.bez.
35.E2.13 ↔	Valvuloplastik der Mitralklappe, endovaskulärer Zugang, transarteriell	88.52 ‡↔	Angiokardiographie von Strukturen des rechten Herzens
35.E2.14 ↔	Valvuloplastik der Mitralklappe, endovaskulärer Zugang, transvenös	88.53 ‡↔	Angiokardiographie von Strukturen des linken Herzens
35.E2.15 ↔	Valvuloplastik der Mitralklappe kathetergesteuert, transapikal	88.54 ‡↔	Kombinierte Angiokardiographie des rechten und linken Herzens
35.E3.00 ↔	Valvuloplastik der Pulmonalklappe, n.n.bez.	88.55 ‡↔	Koronare Arteriographie mit einem einzigen Katheter
35.E3.09 ↔	Valvuloplastik der Pulmonalklappe, sonstige	88.56 ‡↔	Koronare Arteriographie mit zwei Kathetern
35.E3.13 ↔	Valvuloplastik der Pulmonalklappe, endovaskulärer Zugang	88.57 ‡↔	Sonstige und nicht näher bezeichnete koronare Arteriographie
35.E3.14 ↔	Valvuloplastik der Pulmonalklappe kathetergesteuert, transapikal		

Prozedur F06-2

36.03.00 ↔	Koronarangioplastik am offenen Thorax, n.n.bez.	36.03.31 ↔	Enderarteriektomie von Koronararterien, offen chirurgisch, mit Implantation von selbstexpandierenden Stents ohne Medikamenten-Freisetzung, in einer Koronararterie
36.03.09 ↔	Koronarangioplastik am offenen Thorax, sonstige	36.03.32 ↔	Enderarteriektomie von Koronararterien, offen chirurgisch, mit Implantation von selbstexpandierenden Stents ohne Medikamenten-Freisetzung, in mehreren Koronararterien
36.03.11 ↔	Enderarteriektomie von Koronararterien, offen chirurgisch	36.03.41 ↔	Enderarteriektomie von Koronararterien, offen chirurgisch, mit Implantation eines Bifurkationsstents, ohne Medikamenten-Freisetzung
36.03.12 ↔	Enderarteriektomie von Koronararterien mit Patch Graft, offen chirurgisch	36.03.51 ↔	Enderarteriektomie von Koronararterien, offen chirurgisch, mit Implantation von Stents mit Medikamenten-Freisetzung, in einer Koronararterie
36.03.21 ↔	Enderarteriektomie von Koronararterien, offen chirurgisch, mit Implantation von Stents ohne Medikamenten-Freisetzung, in einer Koronararterie		
36.03.22 ↔	Enderarteriektomie von Koronararterien, offen chirurgisch, mit Implantation von Stents ohne Medikamenten-Freisetzung, in mehreren Koronararterien		

36.03.52 ↔	Enderteriektomie von Koronararterien, offen chirurgisch, mit Implantation von Stents mit Medikamenten-Freisetzung, in mehreren Koronararterien	36.11.37 ↔	Einfacher (aorto)koronarer Bypass, minimalinvasiv, mit autogener Vene, mit externem Stabilisierungsnetz
36.03.61 ↔	Enderteriektomie von Koronararterien, offen chirurgisch, mit Implantation von selbstexpandierenden Stents mit Medikamenten-Freisetzung, in einer Koronararterie	36.11.38 ↔	Einfacher (aorto)koronarer Bypass, minimalinvasiv, mit Xenotransplantat
36.03.62 ↔	Enderteriektomie von Koronararterien, offen chirurgisch, mit Implantation von selbstexpandierenden Stents mit Medikamenten-Freisetzung, in mehreren Koronararterien	36.11.3A ↔	Einfacher (aorto)koronarer Bypass, minimalinvasiv, mit Gefäßprothese
36.03.71 ↔	Enderteriektomie von Koronararterien, offen chirurgisch, mit Implantation eines Bifurkationsstents mit Medikamenten-Freisetzung	36.11.99 ↔	Einfacher (aorto)koronarer Bypass, nach Technik und Material, sonstige
36.03.81 ↔	Enderteriektomie von Koronararterien, offen chirurgisch, mit Implantation von beschichteten Stents in einer Koronararterie	36.12.00 ↔	Zweifacher (aorto)koronarer Bypass, nach Technik und Material, n.n.bez.
36.03.82 ↔	Enderteriektomie von Koronararterien, offen chirurgisch, mit Implantation von beschichteten Stents in mehreren Koronararterien	36.12.21 ↔	Zweifacher (aorto)koronarer Bypass, offen chirurgisch (Thorakotomie, Minithorakotomie, Sternotomie), mit autogener Arterie, A. radialis
36.10 ↔	Aortokoronarer Bypass zur Myokard-Revaskularisation, n.n.bez.	36.12.22 ↔	Zweifacher (aorto)koronarer Bypass, offen chirurgisch (Thorakotomie, Minithorakotomie, Sternotomie), mit autogener Arterie, A. mammaria interna (A. thoracica interna)
36.11.00 ↔	Einfacher (aorto)koronarer Bypass, nach Technik und Material, n.n.bez.	36.12.23 ↔	Zweifacher (aorto)koronarer Bypass, offen chirurgisch (Thorakotomie, Minithorakotomie, Sternotomie), mit autogener Arterie, freies A. mammaria interna (A. thoracica interna) Transplantat (IMA-Transplantat)
36.11.21 ↔	Einfacher (aorto)koronarer Bypass, offen chirurgisch (Thorakotomie, Minithorakotomie, Sternotomie), mit autogener Arterie, A. radialis	36.12.24 ↔	Zweifacher (aorto)koronarer Bypass, offen chirurgisch (Thorakotomie, Minithorakotomie, Sternotomie), mit autogener Arterie, A. abdominalis
36.11.22 ↔	Einfacher (aorto)koronarer Bypass, offen chirurgisch (Thorakotomie, Minithorakotomie, Sternotomie), mit autogener Arterie, A. mammaria interna (A. thoracica interna)	36.12.25 ↔	Zweifacher (aorto)koronarer Bypass, offen chirurgisch (Thorakotomie, Minithorakotomie, Sternotomie), mit autogener Arterie, sonstige Arterie
36.11.23 ↔	Einfacher (aorto)koronarer Bypass, offen chirurgisch (Thorakotomie, Minithorakotomie, Sternotomie), mit autogener Arterie, freies A. mammaria interna (A. thoracica interna) Transplantat (IMA-Transplantat)	36.12.26 ↔	Zweifacher (aorto)koronarer Bypass, offen chirurgisch (Thorakotomie, Minithorakotomie, Sternotomie), mit autogener Vene, ohne externes Stabilisierungsnetz
36.11.24 ↔	Einfacher (aorto)koronarer Bypass, offen chirurgisch (Thorakotomie, Minithorakotomie, Sternotomie), mit autogener Arterie, A. abdominalis	36.12.27 ↔	Zweifacher (aorto)koronarer Bypass, offen chirurgisch (Thorakotomie, Minithorakotomie, Sternotomie), mit autogener Vene, mit externem Stabilisierungsnetz
36.11.25 ↔	Einfacher (aorto)koronarer Bypass, offen chirurgisch (Thorakotomie, Minithorakotomie, Sternotomie), mit autogener Arterie, sonstige Arterie	36.12.28 ↔	Zweifacher (aorto)koronarer Bypass, offen chirurgisch (Thorakotomie, Minithorakotomie, Sternotomie), mit Xenotransplantat
36.11.26 ↔	Einfacher (aorto)koronarer Bypass, offen chirurgisch (Thorakotomie, Minithorakotomie, Sternotomie), mit autogener Vene, ohne externes Stabilisierungsnetz	36.12.2A ↔	Zweifacher (aorto)koronarer Bypass, offen chirurgisch (Thorakotomie, Minithorakotomie, Sternotomie), mit Gefäßprothese
36.11.27 ↔	Einfacher (aorto)koronarer Bypass, offen chirurgisch (Thorakotomie, Minithorakotomie, Sternotomie), mit autogener Vene, mit externem Stabilisierungsnetz	36.12.31 ↔	Zweifacher (aorto)koronarer Bypass, minimalinvasiv, mit autogener Arterie, A. radialis
36.11.28 ↔	Einfacher (aorto)koronarer Bypass, offen chirurgisch (Thorakotomie, Minithorakotomie, Sternotomie), mit Xenotransplantat	36.12.32 ↔	Zweifacher (aorto)koronarer Bypass, minimalinvasiv, mit autogener Arterie, A. mammaria interna (A. thoracica interna)
36.11.2A ↔	Einfacher (aorto)koronarer Bypass, offen chirurgisch (Thorakotomie, Minithorakotomie, Sternotomie), mit Gefäßprothese	36.12.33 ↔	Zweifacher (aorto)koronarer Bypass, minimalinvasiv, mit autogener Arterie, freies A. mammaria interna (A. thoracica interna) Transplantat (IMA-Transplantat)
36.11.31 ↔	Einfacher (aorto)koronarer Bypass, minimalinvasiv, mit autogener Arterie, A. radialis	36.12.34 ↔	Zweifacher (aorto)koronarer Bypass, minimalinvasiv, mit autogener Arterie, A. abdominalis
36.11.32 ↔	Einfacher (aorto)koronarer Bypass, minimalinvasiv, mit autogener Arterie, A. mammaria interna (A. thoracica interna)	36.12.35 ↔	Zweifacher (aorto)koronarer Bypass, minimalinvasiv, mit autogener Arterie, sonstige Arterie
36.11.33 ↔	Einfacher (aorto)koronarer Bypass, minimalinvasiv, mit autogener Arterie, freies A. mammaria interna (A. thoracica interna) Transplantat (IMA-Transplantat)	36.12.36 ↔	Zweifacher (aorto)koronarer Bypass, minimalinvasiv, mit autogener Vene, ohne externes Stabilisierungsnetz
36.11.34 ↔	Einfacher (aorto)koronarer Bypass, minimalinvasiv, mit autogener Arterie, A. abdominalis	36.12.37 ↔	Zweifacher (aorto)koronarer Bypass, minimalinvasiv, mit autogener Vene, mit externem Stabilisierungsnetz
36.11.35 ↔	Einfacher (aorto)koronarer Bypass, minimalinvasiv, mit autogener Arterie, sonstige Arterie	36.12.38 ↔	Zweifacher (aorto)koronarer Bypass, minimalinvasiv, mit Xenotransplantat
36.11.36 ↔	Einfacher (aorto)koronarer Bypass, minimalinvasiv, mit autogener Vene, ohne externes Stabilisierungsnetz	36.12.3A ↔	Zweifacher (aorto)koronarer Bypass, minimalinvasiv, mit Gefäßprothese
		36.12.99 ↔	Zweifacher (Aorto)koronarer Bypass, nach Material und Technik, sonstige
		36.13.00 ↔	Dreifacher (aorto)koronarer Bypass, nach Technik und Material, n.n.bez.

36.13.21 ↔	Dreifacher (aorto)koronarer Bypass, offen chirurgisch (Thorakotomie, Minithorakotomie, Sternotomie), mit autogener Arterie, A. radialis	36.18.14 ↔	Vierfacher (aorto)koronarer Bypass, offen chirurgisch (Thorakotomie, Minithorakotomie, Sternotomie), mit autogener Arterie, A. abdominalis
36.13.22 ↔	Dreifacher (aorto)koronarer Bypass, offen chirurgisch (Thorakotomie, Minithorakotomie, Sternotomie), mit autogener Arterie, A. mammaria interna (A. thoracica interna)	36.18.15 ↔	Vierfacher (aorto)koronarer Bypass, offen chirurgisch (Thorakotomie, Minithorakotomie, Sternotomie), mit autogener Arterie, sonstige Arterie
36.13.23 ↔	Dreifacher (aorto)koronarer Bypass, offen chirurgisch (Thorakotomie, Minithorakotomie, Sternotomie), mit autogener Arterie, freies A. mammaria interna (A. thoracica interna) Transplantat (IMA-Transplantat)	36.18.16 ↔	Vierfacher (aorto)koronarer Bypass, offen chirurgisch (Thorakotomie, Minithorakotomie, Sternotomie), mit autogener Vene, ohne externes Stabilisierungsnetz
36.13.24 ↔	Dreifacher (aorto)koronarer Bypass, offen chirurgisch (Thorakotomie, Minithorakotomie, Sternotomie), mit autogener Arterie, A. abdominalis	36.18.17 ↔	Vierfacher (aorto)koronarer Bypass, offen chirurgisch (Thorakotomie, Minithorakotomie, Sternotomie), mit autogener Vene, mit externem Stabilisierungsnetz
36.13.25 ↔	Dreifacher (aorto)koronarer Bypass, offen chirurgisch (Thorakotomie, Minithorakotomie, Sternotomie), mit autogener Arterie, sonstige Arterie	36.18.18 ↔	Vierfacher (aorto)koronarer Bypass, offen chirurgisch (Thorakotomie, Minithorakotomie, Sternotomie), mit Xenotransplantat
36.13.26 ↔	Dreifacher (aorto)koronarer Bypass, offen chirurgisch (Thorakotomie, Minithorakotomie, Sternotomie), mit autogener Vene, ohne externes Stabilisierungsnetz	36.18.1A ↔	Vierfacher (aorto)koronarer Bypass, offen chirurgisch (Thorakotomie, Minithorakotomie, Sternotomie), mit Gefäßsprothese
36.13.27 ↔	Dreifacher (aorto)koronarer Bypass, offen chirurgisch (Thorakotomie, Minithorakotomie, Sternotomie), mit autogener Vene, mit externem Stabilisierungsnetz	36.18.21 ↔	Vierfacher (aorto)koronarer Bypass, minimalinvasiv, mit autogener Arterie, A. radialis
36.13.28 ↔	Dreifacher (aorto)koronarer Bypass, offen chirurgisch (Thorakotomie, Minithorakotomie, Sternotomie), mit Xenotransplantat	36.18.22 ↔	Vierfacher (aorto)koronarer Bypass, minimalinvasiv, mit autogener Arterie, A. mammaria interna (A. thoracica interna)
36.13.2A ↔	Dreifacher (aorto)koronarer Bypass, offen chirurgisch (Thorakotomie, Minithorakotomie, Sternotomie), mit Gefäßsprothese	36.18.23 ↔	Vierfacher (aorto)koronarer Bypass, minimalinvasiv, mit autogener Arterie, freies A. mammaria interna (A. thoracica interna) Transplantat (IMA-Transplantat)
36.13.31 ↔	Dreifacher (aorto)koronarer Bypass, minimalinvasiv, mit autogener Arterie, A. radialis	36.18.24 ↔	Vierfacher (aorto)koronarer Bypass, minimalinvasiv, mit autogener Arterie, A. abdominalis
36.13.32 ↔	Dreifacher (aorto)koronarer Bypass, minimalinvasiv, mit autogener Arterie, A. mammaria interna (A. thoracica interna)	36.18.25 ↔	Vierfacher (aorto)koronarer Bypass, minimalinvasiv, mit autogener Arterie, sonstige Arterie
36.13.33 ↔	Dreifacher (aorto)koronarer Bypass, minimalinvasiv, mit autogener Arterie, freies A. mammaria interna (A. thoracica interna) Transplantat (IMA-Transplantat)	36.18.26 ↔	Vierfacher (aorto)koronarer Bypass, minimalinvasiv, mit autogener Vene, ohne externes Stabilisierungsnetz
36.13.34 ↔	Dreifacher (aorto)koronarer Bypass, minimalinvasiv, mit autogener Arterie, A. abdominalis	36.18.27 ↔	Vierfacher (aorto)koronarer Bypass, minimalinvasiv, mit autogener Vene, mit externem Stabilisierungsnetz
36.13.35 ↔	Dreifacher (aorto)koronarer Bypass, minimalinvasiv, mit autogener Arterie, sonstige Arterie	36.18.28 ↔	Vierfacher (aorto)koronarer Bypass, minimalinvasiv, mit Xenotransplantat
36.13.36 ↔	Dreifacher (aorto)koronarer Bypass, minimalinvasiv, mit autogener Vene, ohne externes Stabilisierungsnetz	36.18.2A ↔	Vierfacher (aorto)koronarer Bypass, minimalinvasiv, mit Gefäßsprothese
36.13.37 ↔	Dreifacher (aorto)koronarer Bypass, minimalinvasiv, mit autogener Vene, mit externem Stabilisierungsnetz	36.18.99 ↔	Vierfacher (aorto)koronarer Bypass, nach Technik und Material, sonstige
36.13.38 ↔	Dreifacher (aorto)koronarer Bypass, minimalinvasiv, mit Xenotransplantat	36.19 ↔	Bypass-Anastomose zur Myokard-Revaskularisation, sonstige
36.13.3A ↔	Dreifacher (aorto)koronarer Bypass, minimalinvasiv, mit Gefäßsprothese	36.1A.00 ↔	Fünffacher (aorto)koronarer Bypass, nach Technik und Material, n.n.bez.
36.13.99 ↔	Dreifacher (aorto)koronarer Bypass, nach Technik und Material, sonstige	36.1A.11 ↔	Fünffacher (aorto)koronarer Bypass, offen chirurgisch (Thorakotomie, Minithorakotomie, Sternotomie), mit autogener Arterie, A. radialis
36.18.00 ↔	Vierfacher (aorto)koronarer Bypass, nach Technik und Material, n.n.bez.	36.1A.12 ↔	Fünffacher (aorto)koronarer Bypass, offen chirurgisch (Thorakotomie, Minithorakotomie, Sternotomie), mit autogener Arterie, A. mammaria interna (A. thoracica interna)
36.18.11 ↔	Vierfacher (aorto)koronarer Bypass, offen chirurgisch (Thorakotomie, Minithorakotomie, Sternotomie), mit autogener Arterie, A. radialis	36.1A.13 ↔	Fünffacher (aorto)koronarer Bypass, offen chirurgisch (Thorakotomie, Minithorakotomie, Sternotomie), mit autogener Arterie, freies A. mammaria interna (A. thoracica interna) Transplantat (IMA-Transplantat)
36.18.12 ↔	Vierfacher (aorto)koronarer Bypass, offen chirurgisch (Thorakotomie, Minithorakotomie, Sternotomie), mit autogener Arterie, A. mammaria interna (A. thoracica interna)	36.1A.14 ↔	Fünffacher (aorto)koronarer Bypass, offen chirurgisch (Thorakotomie, Minithorakotomie, Sternotomie), mit autogener Arterie, A. abdominalis
36.18.13 ↔	Vierfacher (aorto)koronarer Bypass, offen chirurgisch (Thorakotomie, Minithorakotomie, Sternotomie), mit autogener Arterie, freies A. mammaria interna (A. thoracica interna) Transplantat (IMA-Transplantat)	36.1A.15 ↔	Fünffacher (aorto)koronarer Bypass, offen chirurgisch (Thorakotomie, Minithorakotomie, Sternotomie), mit autogener Arterie, sonstige Arterie
		36.1A.16 ↔	Fünffacher (aorto)koronarer Bypass, offen chirurgisch (Thorakotomie, Minithorakotomie, Sternotomie), mit autogener Vene, ohne externes Stabilisierungsnetz

- 36.1A.17 ↔ Fünffacher (aorto)koronarer Bypass, offen chirurgisch (Thorakotomie, Minithorakotomie, Sternotomie), mit autogener Vene, mit externem Stabilisierungsnetz
- 36.1A.18 ↔ Fünffacher (aorto)koronarer Bypass, offen chirurgisch (Thorakotomie, Minithorakotomie, Sternotomie), mit Xenotransplantat
- 36.1A.1A ↔ Fünffacher (aorto)koronarer Bypass, offen chirurgisch (Thorakotomie, Minithorakotomie, Sternotomie), mit Gefäßprothese
- 36.1A.21 ↔ Fünffacher (aorto)koronarer Bypass, minimalinvasiv, mit autogener Arterie, A. radialis
- 36.1A.22 ↔ Fünffacher (aorto)koronarer Bypass, minimalinvasiv, mit autogener Arterie, A. mammaria interna (A. thoracica interna)
- 36.1A.23 ↔ Fünffacher (aorto)koronarer Bypass, minimalinvasiv, mit autogener Arterie, freies A. mammaria interna (A. thoracica interna) Transplantat (IMA-Transplantat)
- 36.1A.24 ↔ Fünffacher (aorto)koronarer Bypass, minimalinvasiv, mit autogener Arterie, A. abdominalis
- 36.1A.25 ↔ Fünffacher (aorto)koronarer Bypass, minimalinvasiv, mit autogener Arterie, sonstige Arterie
- 36.1A.26 ↔ Fünffacher (aorto)koronarer Bypass, minimalinvasiv, mit autogener Vene, ohne externes Stabilisierungsnetz
- 36.1A.27 ↔ Fünffacher (aorto)koronarer Bypass, minimalinvasiv, mit autogener Vene, mit externem Stabilisierungsnetz
- 36.1A.28 ↔ Fünffacher (aorto)koronarer Bypass, minimalinvasiv, mit Xenotransplantat
- 36.1A.2A ↔ Fünffacher (aorto)koronarer Bypass, minimalinvasiv, mit Gefäßprothese
- 36.1A.99 ↔ Fünffacher (aorto)koronarer Bypass, sonstige
- 36.1B.00 ↔ Sechs- und mehrfacher (aorto)koronarer Bypass, nach Technik und Material, n.n.bez.
- 36.1B.11 ↔ Sechs- und mehrfacher (aorto)koronarer Bypass, offen chirurgisch (Thorakotomie, Minithorakotomie, Sternotomie), mit autogener Arterie, A. radialis
- 36.1B.12 ↔ Sechs- und mehrfacher (aorto)koronarer Bypass, offen chirurgisch (Thorakotomie, Minithorakotomie, Sternotomie), mit autogener Arterie, A. mammaria interna (A. thoracica interna)
- 36.1B.13 ↔ Sechs- und mehrfacher (aorto)koronarer Bypass, offen chirurgisch (Thorakotomie, Minithorakotomie, Sternotomie), mit autogener Arterie, freies A. mammaria interna (A. thoracica interna) Transplantat (IMA-Transplantat)
- 36.1B.14 ↔ Sechs- und mehrfacher (aorto)koronarer Bypass, offen chirurgisch (Thorakotomie, Minithorakotomie, Sternotomie), mit autogener Arterie, A. abdominalis
- 36.1B.15 ↔ Sechs- und mehrfacher (aorto)koronarer Bypass, offen chirurgisch (Thorakotomie, Minithorakotomie, Sternotomie), mit autogener Arterie, sonstige Arterie
- 36.1B.16 ↔ Sechs- und mehrfacher (aorto)koronarer Bypass, offen chirurgisch (Thorakotomie, Minithorakotomie, Sternotomie), mit autogener Vene, ohne externes Stabilisierungsnetz
- 36.1B.17 ↔ Sechs- und mehrfacher (aorto)koronarer Bypass, offen chirurgisch (Thorakotomie, Minithorakotomie, Sternotomie), mit autogener Vene, mit externem Stabilisierungsnetz
- 36.1B.18 ↔ Sechs- und mehrfacher (aorto)koronarer Bypass, offen chirurgisch (Thorakotomie, Minithorakotomie, Sternotomie), mit Xenotransplantat
- 36.1B.1A ↔ Sechs- und mehrfacher (aorto)koronarer Bypass, offen chirurgisch (Thorakotomie, Minithorakotomie, Sternotomie), mit Gefäßprothese
- 36.1B.21 ↔ Sechs- und mehrfacher (aorto)koronarer Bypass, minimalinvasiv, mit autogener Arterie, A. radialis
- 36.1B.22 ↔ Sechs- und mehrfacher (aorto)koronarer Bypass, minimalinvasiv, mit autogener Arterie, A. mammaria interna (A. thoracica interna)
- 36.1B.23 ↔ Sechs- und mehrfacher (aorto)koronarer Bypass, minimalinvasiv, mit autogener Arterie, freies A. mammaria interna (A. thoracica interna) Transplantat (IMA-Transplantat)
- 36.1B.24 ↔ Sechs- und mehrfacher (aorto)koronarer Bypass, minimalinvasiv, mit autogener Arterie, A. abdominalis
- 36.1B.25 ↔ Sechs- und mehrfacher (aorto)koronarer Bypass, minimalinvasiv, mit autogener Arterie, sonstige Arterie
- 36.1B.26 ↔ Sechs- und mehrfacher (aorto)koronarer Bypass, minimalinvasiv, mit autogener Vene, ohne externes Stabilisierungsnetz
- 36.1B.27 ↔ Sechs- und mehrfacher (aorto)koronarer Bypass, minimalinvasiv, mit autogener Vene, mit externem Stabilisierungsnetz
- 36.1B.28 ↔ Sechs- und mehrfacher (aorto)koronarer Bypass, minimalinvasiv, mit Xenotransplantat
- 36.1B.2A ↔ Sechs- und mehrfacher (aorto)koronarer Bypass, minimalinvasiv, mit Gefäßprothese
- 36.1B.99 ↔ Sechs- und mehrfacher (aorto)koronarer Bypass, nach Technik und Material, sonstige
- 36.2 ↔ Myokard-Revaskularisation mit Arterien-Implantat
- 36.31 ↔ Transmyokardiale Revaskularisation am offenen Thorax
- 36.32 ↔ Sonstige transmyokardiale Revaskularisation
- 36.33 ↔ Endoskopische transmyokardiale Revaskularisation
- 36.34 ↔ Perkutane transmyokardiale Revaskularisation
- 36.39.00 ↔ Sonstige Herz-Revaskularisation, n.n.bez.
- 36.39.10 ↔ Herz-Revaskularisation durch Koronararterienpatch
- 36.39.11 ↔ Revision eines Koronararterienbypass
- 36.39.12 ↔ Neuanlage eines Koronararterienbypass
- 36.39.13 ↔ Transposition von Koronararterien
- 36.39.99 ↔ Sonstige Herz-Revaskularisation, sonstige
- 36.91 ↔ Korrektur eines Koronargefäß-Aneurysmas
- 36.99.00 ↔ Sonstige Operationen an Herzgefäßen n.n.bez.
- 36.99.20 ↔ Operationen bei kongenitalen Anomalien der Herzgefäße
- 36.99.30 ↔ Rekonstruktion des Koronarostiums
- 36.99.40 ↔ Sympathektomie der Koronararterien
- 36.99.99 ↔ Sonstige Operationen an Herzgefäßen, sonstige

Prozedur F06-3

- 37.8A.00 ↔ Implantation eines permanenten Herzschrittmachers, n.n.bez.
- 37.8A.09 ↔ Implantation eines permanenten Herzschrittmachers, sonstige
- 37.8A.11 ↔ Implantation eines Einkammer-Schrittmachers
- 37.8A.21 ↔ Implantation eines Zweikammer-Schrittmachers, ohne antitachykarde Stimulation
- 37.8A.22 ↔ Implantation eines Zweikammer-Schrittmachers, mit antitachykarde Stimulation
- 37.8A.31 ↔ Implantation eines Resynchronisationsherzschrittmacher (CRT-P)
- 37.8A.42 ↔ Implantation eines transvenösen, sondenlosen Herzschrittmachers, Einkammerstimulation
- 37.8A.43 ↔ Implantation eines transvenösen, sondenlosen Herzschrittmachers, Zweikammerstimulation

Prozedur F06-4

- | | |
|---|--|
| 37.7A.00 ↔ Implantation einer Elektrode am Herzen, n.n.bez. | 37.7A.23 ↔ Implantation einer Elektrode am Epikard, thorakoskopisch |
| 37.7A.11 ↔ Implantation einer transvenösen Ventrikelektrode | 37.7A.31 ↔ Implantation einer transvenösen Schockelektrode |
| 37.7A.12 ↔ Implantation einer transvenösen Ventrikelektrode mit atrialem Sensing | 37.7A.32 ↔ Implantation einer subkutanen Schockelektrode |
| 37.7A.13 ↔ Implantation einer transvenösen Vorhofelektrode | 37.7A.33 ↔ Implantation einer subkutanen Schockelektrode zur Verwendung mit einem subkutanen Defibrillatorsystem |
| 37.7A.14 ↔ Implantation einer transvenösen Elektrode auf dem linken Ventrikel durch den Koronarsinus | 37.7A.51 ↔ Implantation eines Drucksensors |
| 37.7A.21 ↔ Implantation einer Elektrode am Epikard, durch Thorakotomie und Sternotomie, offen chirurgisch | 37.7A.99 ↔ Implantation einer Elektrode am Herzen, sonstige |
| 37.7A.22 ↔ Implantation einer Elektrode am Epikard über einen subxyphoidalen Zugang, offen chirurgisch | |

Prozedur F06-5

- 37.7A.51 ↔ Implantation eines Drucksensors

Prozedur F06-6

- | | |
|---|--|
| 02.51.00 ↔ Synangiose, n.n.bez. | 39.56.29 ↔ Plastische Rekonstruktion von Gefässen der oberen Extremität mit Gewebe-Patch, sonstige |
| 02.51.11 ↔ EDAS (Encephalo-duro-arterio-synangiose) | 39.56.30 ↔ Plastische Rekonstruktion von thorakalen Gefässen mit Gewebe-Patch, n.n.bez. |
| 02.51.12 ↔ EDS (Encephalo-duro-synangiose), Auflegen von invertierter Dura auf Grosshirnrinde | 39.56.31 ↔ Plastische Rekonstruktion der thorakalen Aorta mit Gewebe-Patch |
| 02.51.13 ↔ EDS (Encephalo-duro-synangiose), Auflegen einer Arterie sowie invertierter Dura auf die Grosshirnrinde | 39.56.32 ↔ Plastische Rekonstruktion der V. pulmonalis mit Gewebe-Patch |
| 02.51.14 ↔ EMS (Encephalo-myo-synangiose) | 39.56.33 ↔ Plastische Rekonstruktion der V. cava superior mit Gewebe-Patch |
| 02.51.15 ↔ EGPS (Encephalo-galea-periost-synangiose) | 39.56.39 ↔ Plastische Rekonstruktion von thorakalen Gefässen mit Gewebe-Patch, sonstige |
| 02.51.99 ↔ Synangiose, sonstige | 39.56.40 ↔ Plastische Rekonstruktion abdominaler Arterien mit Gewebe-Patch, n.n.bez. |
| 38.12 ↔ Endarteriektomie von anderen Gefässen an Kopf und Hals | 39.56.41 ↔ Plastische Rekonstruktion der abdominalen Aorta mit Gewebe-Patch |
| 38.32.10 ↔ Resektion von extrakraniellen Arterien an Kopf und Hals mit Anastomose | 39.56.42 ↔ Plastische Rekonstruktion des Truncus coeliacus mit Gewebe-Patch |
| 38.32.21 ↔ Resektion der V. jugularis mit Anastomose | 39.56.43 ↔ Plastische Rekonstruktion der A. gastrica mit Gewebe-Patch |
| 38.32.22 ↔ Resektion von oberflächlichen extrakraniellen Venen an Kopf und Hals mit Anastomose | 39.56.44 ↔ Plastische Rekonstruktion der A. hepatica mit Gewebe-Patch |
| 38.32.99 ↔ Resektion von anderen Gefässen an Kopf und Hals mit Anastomose, sonstige | 39.56.45 ↔ Plastische Rekonstruktion der A. lienalis mit Gewebe-Patch |
| 38.42 ↔ Resektion von anderen Blutgefässen an Kopf und Hals mit Ersatz | 39.56.46 ↔ Plastische Rekonstruktion der A. renalis mit Gewebe-Patch |
| 39.22.11 ↔ Bypass zwischen A. carotis und A. carotis | 39.56.47 ↔ Plastische Rekonstruktion der A. mesenterica mit Gewebe-Patch |
| 39.22.12 ↔ Bypass zwischen A. carotis und A. vertebralis | 39.56.48 ↔ Plastische Rekonstruktion der A. iliaca mit Gewebe-Patch |
| 39.22.13 ↔ Bypass zwischen A. carotis und A. subclavia | 39.56.49 ↔ Plastische Rekonstruktion abdominaler Arterien mit Gewebe-Patch, sonstige |
| 39.22.14 ↔ Bypass zwischen A. carotis und Aorta | 39.56.50 ↔ Plastische Rekonstruktion abdominaler Venen mit Gewebe-Patch, n.n.bez. |
| 39.22.19 ↔ Bypass an der A. carotis, sonstige | 39.56.51 ↔ Plastische Rekonstruktion der V. cava inferior mit Gewebe-Patch |
| 39.22.21 ↔ Bypass zwischen A. subclavia und Aorta | 39.56.52 ↔ Plastische Rekonstruktion der V. iliaca mit Gewebe-Patch |
| 39.22.29 ↔ Bypass an der A. subclavia, sonstige | 39.56.59 ↔ Plastische Rekonstruktion abdominaler Venen mit Gewebe-Patch, sonstige |
| 39.22.99 ↔ Bypass zwischen Aorta, A. subclavia und A. carotis, sonstige | 39.56.60 ↔ Plastische Rekonstruktion von Gefässen der unteren Extremität mit Gewebe-Patch, n.n.bez. |
| 39.28 ↔ Extrakraniell-intrakranieller Gefäss-Bypass | 39.56.61 ↔ Plastische Rekonstruktion von Arterien der unteren Extremität mit Gewebe-Patch |
| 39.2A ↔ Intra-intrakranieller Gefäss-Bypass | 39.56.62 ↔ Plastische Rekonstruktion der V. femoralis und V. poplitea mit Gewebe-Patch |
| 39.56.00 ↔ Plastische Rekonstruktion eines Blutgefässes mit Gewebe-Patch, n.n.bez. | 39.56.63 ↔ Plastische Rekonstruktion von sonstigen tiefen Venen der oberen Extremitäten mit Gewebe-Patch |
| 39.56.11 ↔ Plastische Rekonstruktion von intrakraniellen Gefässen mit Gewebe-Patch | |
| 39.56.12 ↔ Plastische Rekonstruktion der V. jugularis mit Gewebe-Patch | |
| 39.56.19 ↔ Plastische Rekonstruktion von Gefässen an Kopf und Hals mit Gewebe-Patch, sonstige | |

- 39.56.64 ↔ Plastische Rekonstruktion von oberflächlichen Venen des Oberschenkels mit Gewebe-Patch
- 39.56.69 ↔ Plastische Rekonstruktion von Gefässen der unteren Extremität mit Gewebe-Patch, sonstige
- 39.56.99 ↔ Plastische Rekonstruktion eines Blutgefässes mit Gewebe-Patch, sonstige
- 39.57.00 ↔ Plastische Rekonstruktion mit synthetischem Patch Graft, n.n.bez.
- 39.57.11 ↔ Plastische Rekonstruktion von intrakraniellen Gefässen mit synthetischem Patch Graft
- 39.57.12 ↔ Plastische Rekonstruktion von extrakraniellen Arterien an Kopf und Hals mit synthetischem Patch Graft
- 39.57.13 ↔ Plastische Rekonstruktion der V. jugularis mit synthetischem Patch Graft
- 39.57.19 ↔ Plastische Rekonstruktion von Gefässen an Kopf und Hals mit synthetischem Patch Graft, sonstige
- 39.57.20 ↔ Plastische Rekonstruktion von Gefässen der oberen Extremität mit synthetischem Patch Graft, n.n.bez.
- 39.57.21 ↔ Plastische Rekonstruktion von Arterien der oberen Extremität mit synthetischem Patch Graft
- 39.57.22 ↔ Plastische Rekonstruktion der V. subclavia, V. axillaris und V. brachiocephalica mit synthetischem Patch Graft
- 39.57.23 ↔ Plastische Rekonstruktion von sonstigen tiefen Venen der oberen Extremitäten mit synthetischem Patch Graft
- 39.57.29 ↔ Plastische Rekonstruktion von Gefässen der oberen Extremität mit synthetischem Patch Graft, sonstige
- 39.57.30 ↔ Plastische Rekonstruktion von thorakalen Gefässen mit synthetischem Patch Graft, n.n.bez.
- 39.57.31 ↔ Plastische Rekonstruktion der thorakalen Aorta mit synthetischem Patch Graft
- 39.57.32 ↔ Plastische Rekonstruktion der V. pulmonalis mit synthetischem Patch Graft
- 39.57.33 ↔ Plastische Rekonstruktion der V. cava superior mit synthetischem Patch Graft
- 39.57.39 ↔ Plastische Rekonstruktion von thorakalen Gefässen mit synthetischem Patch Graft, sonstige
- 39.57.40 ↔ Plastische Rekonstruktion abdominaler Arterien mit synthetischem Patch Graft, n.n.bez.
- 39.57.41 ↔ Plastische Rekonstruktion der abdominalen Aorta mit synthetischem Patch Graft
- 39.57.42 ↔ Plastische Rekonstruktion des Truncus coeliacus mit synthetischem Patch Graft
- 39.57.43 ↔ Plastische Rekonstruktion der A. gastrica mit synthetischem Patch Graft
- 39.57.44 ↔ Plastische Rekonstruktion der A. hepatica mit synthetischem Patch Graft
- 39.57.45 ↔ Plastische Rekonstruktion der A. lienalis mit synthetischem Patch Graft
- 39.57.46 ↔ Plastische Rekonstruktion der A. renalis mit synthetischem Patch Graft
- 39.57.47 ↔ Plastische Rekonstruktion der A. mesenterica mit synthetischem Patch Graft
- 39.57.48 ↔ Plastische Rekonstruktion der A. iliaca mit synthetischem Patch Graft
- 39.57.49 ↔ Plastische Rekonstruktion abdominaler Arterien mit synthetischem Patch Graft, sonstige
- 39.57.50 ↔ Plastische Rekonstruktion abdominaler Venen mit synthetischem Patch Graft, n.n.bez.
- 39.57.51 ↔ Plastische Rekonstruktion der V. cava inferior mit synthetischem Patch Graft
- 39.57.52 ↔ Plastische Rekonstruktion der V. iliaca mit synthetischem Patch Graft
- 39.57.59 ↔ Plastische Rekonstruktion abdominaler Venen mit synthetischem Patch Graft, sonstige
- 39.57.60 ↔ Plastische Rekonstruktion von Gefässen der unteren Extremität mit synthetischem Patch Graft, n.n.bez.
- 39.57.61 ↔ Plastische Rekonstruktion von Arterien der unteren Extremität mit synthetischem Patch Graft
- 39.57.62 ↔ Plastische Rekonstruktion der V. femoralis und V. poplitea mit synthetischem Patch Graft
- 39.57.63 ↔ Plastische Rekonstruktion von sonstigen tiefen Venen der unteren Extremitäten mit synthetischem Patch Graft
- 39.57.64 ↔ Plastische Rekonstruktion von oberflächlichen Venen des Oberschenkels mit synthetischem Patch Graft
- 39.57.69 ↔ Plastische Rekonstruktion von Gefässen der unteren Extremität mit synthetischem Patch Graft, sonstige
- 39.57.99 ↔ Plastische Rekonstruktion mit synthetischem Patch Graft, sonstige

Prozedur F06-7

- 38.45.00 ↔ Resektion von thorakalen Blutgefässen mit Ersatz, n.n.bez.
- 38.45.10 ↔ Resektion der thorakalen Aorta mit Ersatz, n.n.bez.
- 38.45.12 ↔ Resektion der Aorta thoracica mit Ersatz
- 38.45.13 ↔ Resektion der Aorta thoracoabdominalis mit Ersatz
- 38.45.14 ↔ Resektion der thorakalen Aorta und Ersatz mit Hybridprothese
- 38.45.15 ↔ Resektion der Aorta ascendens mit Ersatz
- 38.45.16 ↔ Resektion des Aortenbogens mit Ersatz
- 38.45.17 ↔ Resektion der Aorta ascendens sowie des Aortenbogens mit Ersatz
- 38.45.19 ↔ Resektion der thorakalen Aorta mit Ersatz, sonstige
- 38.45.20 ↔ Resektion sonstiger thorakaler Arterien mit Ersatz, n.n.bez.
- 38.45.21 ↔ Resektion der A. pulmonalis mit Ersatz
- 38.45.22 ↔ Resektion des Truncus brachiocephalicus mit Ersatz
- 38.45.29 ↔ Resektion sonstiger thorakaler Arterien mit Ersatz
- 38.45.30 ↔ Resektion thorakaler Venen mit Ersatz, n.n.bez.
- 38.45.31 ↔ Resektion der V. cava superior mit Ersatz
- 38.45.38 ↔ Resektion sonstiger tiefer thorakaler Venen mit Ersatz
- 38.45.39 ↔ Resektion thorakaler Venen mit Ersatz, sonstige
- 38.45.99 ↔ Resektion von thorakalen Blutgefässen mit Ersatz, sonstige

Prozedur F06-8

- 35.95 ↔ Revision einer Korrekturoperation am Herzen
- 35.G0 ↔ Revision eines Herzklappenersatzes, n.n.bez.
- 35.G1.11 ↔ Revision eines Aortenklappenersatzes, über vollständige Sternotomie
- 35.G1.12 ↔ Revision eines Aortenklappenersatzes, über minimalinvasive Thorakotomie (partielle obere Sternotomie, laterale Thorakotomie)
- 35.G1.13 ↔ Revision eines Aortenklappenersatzes, endovaskulärer Zugang
- 35.G1.14 ↔ Revision eines Aortenklappenersatzes, transapikal
- 35.G2.11 ↔ Revision eines Mitralklappenersatzes, über vollständige Sternotomie
- 35.G2.12 ↔ Revision eines Mitralklappenersatzes, über minimalinvasive Thorakotomie (partielle obere Sternotomie, laterale Thorakotomie)

- | | |
|--|---|
| 35.G2.13 ↔ Revision eines Mitralklappenersatzes, endovaskulärer Zugang | 35.G4.13 ↔ Revision eines Trikuspidalklappenersatzes, endovaskulärer Zugang |
| 35.G2.14 ↔ Revision eines Mitralklappenersatzes, transapikal | 35.G4.14 ↔ Revision eines Trikuspidalklappenersatzes, transapikal |
| 35.G3.11 ↔ Revision eines Pulmonalklappenersatzes, über vollständige Sternotomie | 35.G9 ↔ Revision eines Herzklappenersatzes, sonstige |
| 35.G3.12 ↔ Revision eines Pulmonalklappenersatzes, über minimalinvasive Thorakotomie (partielle obere Sternotomie, laterale Thorakotomie) | 36.39.00 ↔ Sonstige Herz-Revaskularisation, n.n.bez. |
| 35.G3.13 ↔ Revision eines Pulmonalklappenersatzes, endovaskulärer Zugang | 36.39.10 ↔ Herz-Revaskularisation durch Koronararterienpatch |
| 35.G3.14 ↔ Revision eines Pulmonalklappenersatzes, transapikal | 36.39.11 ↔ Revision eines Koronararterienbypass |
| 35.G4.11 ↔ Revision eines Trikuspidalklappenersatzes, über vollständige Sternotomie | 36.39.12 ↔ Neuanlage eines Koronararterienbypass |
| 35.G4.12 ↔ Revision eines Trikuspidalklappenersatzes, über minimalinvasive Thorakotomie (partielle obere Sternotomie, laterale Thorakotomie) | 36.39.13 ↔ Transposition von Koronararterien |
| | 36.39.99 ↔ Sonstige Herz-Revaskularisation, sonstige |

Prozedur F06-9

- | | |
|--|---|
| 37.33.00 ↔ Exzision oder Destruktion von anderer Läsion oder Gewebe des Herzens, offener Zugang, n.n.bez. | 37.33.20 ↔ Exzision von anderer Läsion oder Gewebe des Herzens, offener Zugang |
| 37.33.10 ↔ Exzision oder Destruktion am Reizleitungssystem, offener Zugang, n.n.bez. | 37.33.30 ↔ Destruktion von anderer Läsion oder Gewebe des Herzens, offener Zugang |
| 37.33.11 ↔ Exzision oder Destruktion am Reizleitungssystem, offener Zugang, ablativ Massnahmen bei Tachyarrhythmie | 37.33.99 ↔ Exzision oder Destruktion von anderer Läsion oder Gewebe des Herzens, offener Zugang, sonstige |
| 37.33.19 ↔ Exzision oder Destruktion am Reizleitungssystem, offener Zugang, sonstige | |

ADRG F12

Implantation eines Herzschrittmachers

(Mindestens eine Prozedur in Tabelle F12-1 und Prozedur in Tabelle F12-2) oder Prozedur in Tabelle F12-3 oder Prozedur in Tabelle F12-4 oder Prozedur in Tabelle F12-5

DRG F12A

Implantation eines Herzschrittmachers mit einer Drei- oder Zwei-Kammer-Stimulation mit komplexem Eingriff oder Alter < 16 Jahre oder bestimmter Prozedur

Mindestens eine Prozedur in Tabelle F12-6 und (Prozedur in Tabelle F12-7 oder Alter < 16 Jahre oder Prozedur in Tabelle F12-8)

DRG F12B

Implantation eines Herzschrittmachers mit äusserst schweren CC

PCCL > 3

DRG F12C

Implantation eines Herzschrittmachers mit einer Drei-Kammer-Stimulation

Prozedur in Tabelle F12-9 und Prozedur in Tabelle F12-2

DRG F12D

Implantation eines sondenlosen Herzschrittmachers

Prozedur in Tabelle F12-4

DRG F12E

Implantation eines Herzschrittmachers mit einer Zwei-Kammer-Stimulation

(Prozedur in Tabelle F12-10 und Prozedur in Tabelle F12-2) oder Prozedur in Tabelle F12-3

DRG F12F

Implantation eines Herzschrittmachers mit einer Ein-Kammer-Stimulation

Prozedur F12-1

- | | |
|---|---|
| 37.8A.00 ↔ Implantation eines permanenten Herzschrittmachers, n.n.bez. | 37.8A.31 ↔ Implantation eines Resynchronisationsherzschrittmacher (CRT-P) |
| 37.8A.09 ↔ Implantation eines permanenten Herzschrittmachers, sonstige | 37.8A.42 ↔ Implantation eines transvenösen, sondenlosen Herzschrittmachers, Einkammerstimulation |
| 37.8A.11 ↔ Implantation eines Einkammer-Schrittmachers | 37.8A.43 ↔ Implantation eines transvenösen, sondenlosen Herzschrittmachers, Zweikammerstimulation |
| 37.8A.21 ↔ Implantation eines Zweikammer-Schrittmachers, ohne antitachykardie Stimulation | |
| 37.8A.22 ↔ Implantation eines Zweikammer-Schrittmachers, mit antitachykarder Stimulation | |

Prozedur F12-10

- 37.8A.21 ↔ Implantation eines Zweikammer-Schrittmachers, ohne antitachykarde Stimulation
- 37.8A.22 ↔ Implantation eines Zweikammer-Schrittmachers, mit antitachykarder Stimulation

Prozedur F12-2

- 37.7A.00 ↔ Implantation einer Elektrode am Herzen, n.n.bez.
- 37.7A.11 ↔ Implantation einer transvenösen Ventrikelektrode
- 37.7A.12 ↔ Implantation einer transvenösen Ventrikelektrode mit atrialem Sensing
- 37.7A.13 ↔ Implantation einer transvenösen Vorhofelektrode
- 37.7A.14 ↔ Implantation einer transvenösen Elektrode auf dem linken Ventrikel durch den Koronarsinus
- 37.7A.21 ↔ Implantation einer Elektrode am Epikard, durch Thorakotomie und Sternotomie, offen chirurgisch
- 37.7A.22 ↔ Implantation einer Elektrode am Epikard über einen subxyphoidalen Zugang, offen chirurgisch
- 37.7A.23 ↔ Implantation einer Elektrode am Epikard, thorakoskopisch
- 37.7A.31 ↔ Implantation einer transvenösen Schockelektrode
- 37.7A.32 ↔ Implantation einer subkutanen Schockelektrode
- 37.7A.33 ↔ Implantation einer subkutanen Schockelektrode zur Verwendung mit einem subkutanen Defibrillatorsystem
- 37.7A.51 ↔ Implantation eines Drucksensors
- 37.7A.99 ↔ Implantation einer Elektrode am Herzen, sonstige

Prozedur F12-3

- 37.7A.51 ↔ Implantation eines Drucksensors

Prozedur F12-4

- 37.8A.42 ↔ Implantation eines transvenösen, sondenlosen Herzschrittmachers, Einkammerstimulation
- 37.8A.43 ↔ Implantation eines transvenösen, sondenlosen Herzschrittmachers, Zweikammerstimulation

Prozedur F12-5

- 37.8C ↔ Implantation eines Ereignisrekorders

Prozedur F12-6

- 37.8A.21 ↔ Implantation eines Zweikammer-Schrittmachers, ohne antitachykarde Stimulation
- 37.8A.22 ↔ Implantation eines Zweikammer-Schrittmachers, mit antitachykarder Stimulation
- 37.8A.31 ↔ Implantation eines Resynchronisationsherzschrittmacher (CRT-P)

Prozedur F12-7

- 00.66.00 ↔ Perkutane transluminale Koronarangioplastik [PTCA] oder koronare Atherektomie, n.n.bez.
- 00.66.10 ↔ Perkutaner transluminaler Verschluss einer Fistel der Herzkranzgefäße
- 00.66.20 ↔ Koronarangioplastik [PTCA], mit Ballons, n.n.bez.
- 00.66.21 ↔ Koronarangioplastik [PTCA] mit medikamentenfreisetzungsfähigen Ballons
- 00.66.22 ↔ Koronarangioplastik [PTCA] mit Antikörperbeschichteten Ballons
- 00.66.29 ↔ Koronarangioplastik [PTCA], mit Ballons, sonstige
- 00.66.30 ↔ Koronarangioplastik [PTCA] durch Rotablation
- 00.66.31 ↔ Perkutan-transluminale Gefäßintervention an den Koronarien mittels Laser-Angioplastie
- 00.66.32 ↔ Perkutan-transluminale Gefäßintervention an den Koronarien mittels Atherektomie
- 00.66.33 ↔ Perkutan-transluminale Gefäßintervention an den Koronarien mittels Fremdkörperentfernung
- 00.66.35 ↔ Perkutan-transluminale Gefäßintervention an den Koronarien mittels selektiver Embolisation
- 00.66.36 ↔ Perkutan-transluminale Gefäßintervention an den Koronarien mittels Thrombektomie
- 00.66.37 ↔ Perkutan-transluminale Gefäßintervention an den Koronarien mittels Lithotripsie
- 00.66.38 ↔ Perkutan-transluminale Gefäßintervention an den Koronarien, selektive Thrombolysie
- 00.66.99 ↔ Perkutane transluminale Koronarangioplastik [PTCA] oder koronare Atherektomie, sonstige
- 35.41.00 ↔ Vergrößerung eines bestehenden Vorhofseptumdefekts, n.n.bez.
- 35.41.10 ↔ Vergrößerung eines bestehenden Vorhofseptumdefekts, offen chirurgisch
- 35.41.20 ↔ Vergrößerung eines bestehenden Vorhofseptumdefekts, perkutan-transluminale
- 35.41.99 ↔ Vergrößerung eines bestehenden Vorhofseptumdefekts, sonstige
- 35.42.00 ↔ Bildung von Herzseptumdefekten, n.n.bez.
- 35.42.09 ↔ Bildung von Herzseptumdefekten, sonstige
- 35.42.10 ↔ Bildung von Herzseptumdefekten, offen chirurgisch
- 35.42.21 ↔ Bildung von Herzseptumdefekten, perkutan-transluminale, ohne Implantat
- 35.42.22 ↔ Bildung von Herzseptumdefekten, perkutan-transluminale, mit Implantat
- 35.43.20 ↔ Vergrößerung eines bestehenden Ventrikelseptumdefekts, perkutan-transluminale
- 35.53 ↔ Korrektur eines Ventrikelseptumdefekts mit Prothese, offener Zugang
- 35.55 ↔ Korrektur eines Ventrikelseptumdefekts mit Prothese, geschlossen
- 35.61 ↔ Korrektur eines Vorhofseptumdefekts mit Bio-Graft
- 35.62 ↔ Korrektur eines Ventrikelseptumdefekts mit Bio-Graft

35.98.10 ↔	Perkutan-transluminaler Verschluss eines Vorhofseptumdefekts, n.n.bez.	36.08.12 ↔	Implantation perkutan-transluminal von Stents ohne Medikamenten-Freisetzung, in mehreren Koronararterien
35.98.11 ↔	Perkutan-transluminaler Verschluss eines Vorhofseptumdefekts, mit 1 Verschlussdevice	36.08.13 ↔	Implantation perkutan-transluminal von selbstexpandierenden Stents ohne Medikamenten-Freisetzung, in einer Koronararterie
35.98.12 ↔	Perkutan-transluminaler Verschluss eines Vorhofseptumdefekts, mit 2 und mehr Verschlussdevices	36.08.14 ↔	Implantation perkutan-transluminal von selbstexpandierenden Stents ohne Medikamenten-Freisetzung, in mehreren Koronararterien
35.98.19 ↔	Perkutan-transluminaler Verschluss eines Vorhofseptumdefekts, sonstige	36.08.15 ↔	Implantation perkutan-transluminal eines Bifurkationsstents ohne Medikamenten-Freisetzung in Koronararterien
35.98.30 ↔	Perkutan-transluminaler Verschluss eines Ventrikelseptumdefekts	36.08.21 ↔	Implantation perkutan-transluminal von Stents mit Medikamenten-Freisetzung, in einer Koronararterie
35.B0 ↔	Klappensprengung, n.n.bez.	36.08.22 ↔	Implantation perkutan-transluminal von Stents mit Medikamenten-Freisetzung, in mehreren Koronararterien
35.B1.11 ↔	Sprengung der Aortenklappe, endovaskulärer Zugang	36.08.23 ↔	Implantation perkutan-transluminal von selbstexpandierenden Stents mit Medikamenten-Freisetzung, in einer Koronararterie
35.B1.12 ↔	Sprengung der Mitralklappe, endovaskulärer Zugang	36.08.24 ↔	Implantation perkutan-transluminal von selbstexpandierenden Stents mit Medikamenten-Freisetzung, in mehreren Koronararterien
35.B1.13 ↔	Sprengung der Pulmonalklappe, endovaskulärer Zugang	36.08.25 ↔	Implantation perkutan-transluminal eines Bifurkationsstents mit Medikamenten-Freisetzung in Koronararterien
35.B1.14 ↔	Sprengung der Trikuspidalklappe, endovaskulärer Zugang	36.08.31 ↔	Implantation perkutan-transluminal von beschichteten Stents in eine Koronararterie
35.B9 ↔	Klappensprengung, sonstige	36.08.32 ↔	Implantation perkutan-transluminal von beschichteten Stents in mehrere Koronararterien
35.C2.13 ↔	Segelrekonstruktion der Mitralklappe, endovaskulärer Zugang	36.0A ↔	Implantation perkutan-transluminal eines strömungsreduzierenden Drahtgeflechts in den Koronarsinus
35.C2.14 ↔	Segelrekonstruktion der Mitralklappe kathetergesteuert, transapikal	36.32 ↔	Sonstige transmyokardiale Revaskularisation
35.C3.13 ↔	Taschenrekonstruktion der Pulmonalklappe, endovaskulärer Zugang	37.34.10 ↔	Ablation bei Tachyarrhythmie, n.n.bez.
35.C3.14 ↔	Taschenrekonstruktion der Pulmonalklappe kathetergesteuert, transapikal	37.34.11 ↔	Ablation bei Tachyarrhythmie, konventionelle Radiofrequenzablation
35.C4.13 ↔	Segelrekonstruktion der Trikuspidalklappe, endovaskulärer Zugang	37.34.12 ↔	Ablation bei Tachyarrhythmie, gekühlte Radiofrequenzablation
35.C4.14 ↔	Segelrekonstruktion der Trikuspidalklappe kathetergesteuert, transapikal	37.34.13 ↔	Ablation bei Tachyarrhythmie, mit anderen Energiequellen
35.D2.21 ↔	Anuloplastik der Mitralklappe, transarteriell	37.34.15 ↔	Ablation bei Tachyarrhythmie, Kryoablation
35.D2.22 ↔	Anuloplastik der Mitralklappe, transvenös	37.34.16 ↔	Ablation bei Tachyarrhythmie, multipolare phasenverschobene Radiofrequenzablation
35.D2.23 ↔	Anuloplastik der Mitralklappe, über den Koronarsinus	37.34.19 ↔	Ablation bei Tachyarrhythmie, sonstige
35.E1.00 ↔	Valvuloplastik der Aortenklappe, n.n.bez.	37.90.10 ↔	Perkutaner Verschluss des linken Vorhofsohrs
35.E1.09 ↔	Valvuloplastik der Aortenklappe, sonstige	37.90.99 ↔	Einsetzen von Vorrichtungen ins linke Herzohr, sonstige
35.E1.13 ↔	Valvuloplastik der Aortenklappe, endovaskulärer Zugang	37.9B.13 ↔	Entfernung von Implantaten am Herzen, perkutan-transluminal
35.E1.14 ↔	Valvuloplastik der Aortenklappe kathetergesteuert, transapikal	39.B1.75 ↔	(Perkutan-)transluminale Implantation von Stents ohne Medikamenten-Freisetzung, Ductus arteriosus apertus
35.E2.00 ↔	Valvuloplastik der Mitralklappe, n.n.bez.	39.B1.M2 ↔	(Perkutan-)transluminale Implantation von Stents ohne Medikamenten-Freisetzung, Aortopulmonale Kollateralgefäße (MAPCA)
35.E2.09 ↔	Valvuloplastik der Mitralklappe, sonstige	39.B1.N2 ↔	(Perkutan-)transluminale Implantation von Stents ohne Medikamenten-Freisetzung, künstliche aortopulmonale Shunts
35.E2.13 ↔	Valvuloplastik der Mitralklappe, endovaskulärer Zugang, transarteriell	39.B2.75 ↔	(Perkutan-)transluminale Implantation von Stents mit Medikamenten-Freisetzung, Ductus arteriosus apertus
35.E2.14 ↔	Valvuloplastik der Mitralklappe, endovaskulärer Zugang, transvenös	39.B2.M2 ↔	(Perkutan-)transluminale Implantation von Stents mit Medikamenten-Freisetzung, Aortopulmonale Kollateralgefäße (MAPCA)
35.E2.15 ↔	Valvuloplastik der Mitralklappe kathetergesteuert, transapikal	39.B2.N2 ↔	(Perkutan-)transluminale Implantation von Stents mit Medikamenten-Freisetzung, künstliche aortopulmonale Shunts
35.E3.00 ↔	Valvuloplastik der Pulmonalklappe, n.n.bez.	39.B3.75 ↔	(Perkutan-)transluminale Implantation von gecoverten Stents ohne Medikamenten-Freisetzung, Ductus arteriosus apertus
35.E3.09 ↔	Valvuloplastik der Pulmonalklappe, sonstige		
35.E3.13 ↔	Valvuloplastik der Pulmonalklappe, endovaskulärer Zugang		
35.E3.14 ↔	Valvuloplastik der Pulmonalklappe kathetergesteuert, transapikal		
35.E4.00 ↔	Valvuloplastik der Trikuspidalklappe, n.n.bez.		
35.E4.09 ↔	Valvuloplastik der Trikuspidalklappe, sonstige		
35.E4.14 ↔	Valvuloplastik der Trikuspidalklappe kathetergesteuert, transapikal		
35.E4.15 ↔	Valvuloplastik der Trikuspidalklappe, endovaskulärer Zugang, transarteriell		
35.E4.16 ↔	Valvuloplastik der Trikuspidalklappe, endovaskulärer Zugang, transvenös		
36.08.00 ↔	Implantation von Stents in Koronararterien, perkutan-transluminal, n.n.bez.		
36.08.09 ↔	Implantation von Stents in Koronararterien, perkutan-transluminal, sonstige		
36.08.11 ↔	Implantation perkutan-transluminal von Stents ohne Medikamenten-Freisetzung, in einer Koronararterie		

39.B4.75 ↔ (Perkutan-)transluminale Implantation von gecoverten Stents mit Medikamenten-Freisetzung, Ductus arteriosus apertus	39.B8.M2 ↔ (Perkutan-)transluminale Implantation von gecoverten grosslumige Stents, Aortopulmonale Kollateralgefässe (MAPCA)
39.B5.75 ↔ (Perkutan-)transluminale Implantation von ungecoverten Cheatham-Platinum-Stents, Ductus arteriosus apertus	39.B8.N2 ↔ (Perkutan-)transluminale Implantation von gecoverten grosslumige Stents, künstliche aortopulmonale Shunts
39.B6.75 ↔ (Perkutan-)transluminale Implantation von gecoverten Cheatham-Platinum-Stents, Ductus arteriosus apertus	39.BA.M2 ↔ (Perkutan-)transluminale Implantation von ungecoverten Wachstumsstents, Aortopulmonale Kollateralgefässe (MAPCA)
39.B7.75 ↔ (Perkutan-)transluminale Implantation von ungecoverten grosslumige Stents, Ductus arteriosus apertus	39.BA.N2 ↔ (Perkutan-)transluminale Implantation von ungecoverten Wachstumsstents, künstliche aortopulmonale Shunts
39.B7.M2 ↔ (Perkutan-)transluminale Implantation von ungecoverten grosslumige Stents, Aortopulmonale Kollateralgefässe (MAPCA)	39.BB.M2 ↔ (Perkutan-)transluminale Implantation von gecoverten Wachstumsstents, Aortopulmonale Kollateralgefässe (MAPCA)
39.B7.N2 ↔ (Perkutan-)transluminale Implantation von ungecoverten grosslumige Stents, künstliche aortopulmonale Shunts	39.BB.N2 ↔ (Perkutan-)transluminale Implantation von gecoverten Wachstumsstents, künstliche aortopulmonale Shunts
39.B8.75 ↔ (Perkutan-)transluminale Implantation von gecoverten grosslumige Stents, Ductus arteriosus apertus	39.BH.75 ↔ (Perkutan-)transluminale Implantation von Stents zur Strömungslaminierung bei Aneurysmen, Ductus arteriosus apertus

Prozedur F12-8

39.A1.11 †↔ Einsatz eines Excimer-Laser

39.A1.12 †↔ Einsatz eines Cutting sheath

Prozedur F12-9

37.8A.31 ↔ Implantation eines Resynchronisationsherzschrittmacher (CRT-P)

ADRG F13**Amputation bei Kreislauferkrankungen an oberer Extremität und Zehen oder verschiedene Eingriffe bei Diabetes mellitus mit Komplikationen**

Prozedur in Tabelle F13-2 oder Diagnose in Tabelle F13-1 und mindestens eine Prozedur in Tabelle F13-3

DRG F13A**Amputation bei Kreislauferkrankungen an oberer Extremität und Zehen mit äusserst schweren CC oder komplexer Arthrodese am Fuss od. KBH bei Amputation ab 7 BT und mehrzeitigen Revisions- oder Rekonstruktionseingriffen oder Gefässeingriff**

(PCCL > 3 oder Prozedur in Tabelle F13-4 oder Prozedur in Tabelle F13-5) und (OR-Prozedur und mindestens eine Prozedur in Tabelle F13-6 und (mindestens zwei Behandlungen, die mindestens einen Tag auseinander liegen in [OR-Prozedur und Prozedur in Tabelle F13-7] oder mindestens zwei Behandlungen, die mindestens einen Tag auseinander liegen in [OR-Prozedur und Prozedur in Tabelle F13-8]) oder Prozedur in Tabelle F13-9)

DRG F13B**Amputation bei Kreislauferkrankungen an oberer Extremität und Zehen mit äusserst schweren CC oder komplexer Arthrodese am Fuss od. KBH bei Amputation ab 7 BT**

PCCL > 3 oder Prozedur in Tabelle F13-4 oder Prozedur in Tabelle F13-5

DRG F13C**Amputation bei Kreislauferkrankungen an oberer Extremität und Zehen oder verschiedene Eingriffe bei Diabetes mellitus mit Komplikationen****Diagnose F13-1**

E10.50	Diabetes mellitus, Typ 1: Mit peripheren vaskulären Komplikationen: Nicht als entgleist bezeichnet	E10.72	Diabetes mellitus, Typ 1: Mit multiplen Komplikationen: Mit sonstigen multiplen Komplikationen, nicht als entgleist bezeichnet
E10.51	Diabetes mellitus, Typ 1: Mit peripheren vaskulären Komplikationen: Als entgleist bezeichnet	E10.73	Diabetes mellitus, Typ 1: Mit multiplen Komplikationen: Mit sonstigen multiplen Komplikationen, als entgleist bezeichnet
E10.60	Diabetes mellitus, Typ 1: Mit sonstigen näher bezeichneten Komplikationen: Nicht als entgleist bezeichnet	E10.74	Diabetes mellitus, Typ 1: Mit multiplen Komplikationen: Mit diabetischem Fußsyndrom, nicht als entgleist bezeichnet
E10.61	Diabetes mellitus, Typ 1: Mit sonstigen näher bezeichneten Komplikationen: Als entgleist bezeichnet		

E10.75	Diabetes mellitus, Typ 1: Mit multiplen Komplikationen: Mit diabetischem Fußsyndrom, als entgleist bezeichnet	E12.75	Diabetes mellitus in Verbindung mit Fehl- oder Mangelernährung [Malnutrition]: Mit multiplen Komplikationen: Mit diabetischem Fußsyndrom, als entgleist bezeichnet
E11.50	Diabetes mellitus, Typ 2: Mit peripheren vaskulären Komplikationen: Nicht als entgleist bezeichnet	E13.50	Sonstiger näher bezeichneter Diabetes mellitus: Mit peripheren vaskulären Komplikationen: Nicht als entgleist bezeichnet
E11.51	Diabetes mellitus, Typ 2: Mit peripheren vaskulären Komplikationen: Als entgleist bezeichnet	E13.51	Sonstiger näher bezeichneter Diabetes mellitus: Mit peripheren vaskulären Komplikationen: Als entgleist bezeichnet
E11.60	Diabetes mellitus, Typ 2: Mit sonstigen näher bezeichneten Komplikationen: Nicht als entgleist bezeichnet	E13.60	Sonstiger näher bezeichneter Diabetes mellitus: Mit sonstigen näher bezeichneten Komplikationen: Nicht als entgleist bezeichnet
E11.61	Diabetes mellitus, Typ 2: Mit sonstigen näher bezeichneten Komplikationen: Als entgleist bezeichnet	E13.61	Sonstiger näher bezeichneter Diabetes mellitus: Mit sonstigen näher bezeichneten Komplikationen: Als entgleist bezeichnet
E11.72	Diabetes mellitus, Typ 2: Mit multiplen Komplikationen: Mit sonstigen multiplen Komplikationen, nicht als entgleist bezeichnet	E13.72	Sonstiger näher bezeichneter Diabetes mellitus: Mit multiplen Komplikationen: Mit sonstigen multiplen Komplikationen, nicht als entgleist bezeichnet
E11.73	Diabetes mellitus, Typ 2: Mit multiplen Komplikationen: Mit sonstigen multiplen Komplikationen, als entgleist bezeichnet	E13.73	Sonstiger näher bezeichneter Diabetes mellitus: Mit multiplen Komplikationen: Mit sonstigen multiplen Komplikationen, als entgleist bezeichnet
E11.74	Diabetes mellitus, Typ 2: Mit multiplen Komplikationen: Mit diabetischem Fußsyndrom, nicht als entgleist bezeichnet	E13.74	Sonstiger näher bezeichneter Diabetes mellitus: Mit multiplen Komplikationen: Mit diabetischem Fußsyndrom, nicht als entgleist bezeichnet
E11.75	Diabetes mellitus, Typ 2: Mit multiplen Komplikationen: Mit diabetischem Fußsyndrom, als entgleist bezeichnet	E13.75	Sonstiger näher bezeichneter Diabetes mellitus: Mit multiplen Komplikationen: Mit diabetischem Fußsyndrom, als entgleist bezeichnet
E12.50	Diabetes mellitus in Verbindung mit Fehl- oder Mangelernährung [Malnutrition]: Mit peripheren vaskulären Komplikationen: Nicht als entgleist bezeichnet	E14.50	Nicht näher bezeichneter Diabetes mellitus: Mit peripheren vaskulären Komplikationen: Nicht als entgleist bezeichnet
E12.51	Diabetes mellitus in Verbindung mit Fehl- oder Mangelernährung [Malnutrition]: Mit peripheren vaskulären Komplikationen: Als entgleist bezeichnet	E14.51	Nicht näher bezeichneter Diabetes mellitus: Mit peripheren vaskulären Komplikationen: Als entgleist bezeichnet
E12.60	Diabetes mellitus in Verbindung mit Fehl- oder Mangelernährung [Malnutrition]: Mit sonstigen näher bezeichneten Komplikationen: Nicht als entgleist bezeichnet	E14.60	Nicht näher bezeichneter Diabetes mellitus: Mit sonstigen näher bezeichneten Komplikationen: Nicht als entgleist bezeichnet
E12.61	Diabetes mellitus in Verbindung mit Fehl- oder Mangelernährung [Malnutrition]: Mit sonstigen näher bezeichneten Komplikationen: Als entgleist bezeichnet	E14.61	Nicht näher bezeichneter Diabetes mellitus: Mit sonstigen näher bezeichneten Komplikationen: Als entgleist bezeichnet
E12.72	Diabetes mellitus in Verbindung mit Fehl- oder Mangelernährung [Malnutrition]: Mit multiplen Komplikationen: Mit sonstigen multiplen Komplikationen, nicht als entgleist bezeichnet	E14.72	Nicht näher bezeichneter Diabetes mellitus: Mit multiplen Komplikationen: Mit sonstigen multiplen Komplikationen, nicht als entgleist bezeichnet
E12.73	Diabetes mellitus in Verbindung mit Fehl- oder Mangelernährung [Malnutrition]: Mit multiplen Komplikationen: Mit sonstigen multiplen Komplikationen, als entgleist bezeichnet	E14.73	Nicht näher bezeichneter Diabetes mellitus: Mit multiplen Komplikationen: Mit sonstigen multiplen Komplikationen, als entgleist bezeichnet
E12.74	Diabetes mellitus in Verbindung mit Fehl- oder Mangelernährung [Malnutrition]: Mit multiplen Komplikationen: Mit diabetischem Fußsyndrom, nicht als entgleist bezeichnet	E14.74	Nicht näher bezeichneter Diabetes mellitus: Mit multiplen Komplikationen: Mit diabetischem Fußsyndrom, nicht als entgleist bezeichnet
		E14.75	Nicht näher bezeichneter Diabetes mellitus: Mit multiplen Komplikationen: Mit diabetischem Fußsyndrom, als entgleist bezeichnet

Prozedur F13-2

84.00 ↔	Amputation an der oberen Extremität, n.n.bez.	84.11 ↔	Zehenamputation
84.01 ↔	Amputation und Exartikulation an einem Finger (ausgenommen am Daumen)	84.13 ↔	Exartikulation im Sprunggelenk
84.02 ↔	Amputation und Exartikulation am Daumen	84.3X.00 ↔	Revision eines Amputationsstumpfes, n.n.bez.
84.03.00 ↔	Hand-Amputation, n.n.bez.	84.3X.10 ↔	Revision eines Amputationsstumpfes, Schulter- und Oberarmregion
84.03.10 ↔	Komplette Hand-Amputation an Handwurzel oder Mittelhand	84.3X.11 ↔	Revision eines Amputationsstumpfes, Unterarmregion
84.03.99 ↔	Hand-Amputation, sonstige	84.3X.12 ↔	Revision eines Amputationsstumpfes, Handregion
84.04 ↔	Handgelenks-Exartikulation	84.3X.13 ↔	Revision eines Amputationsstumpfes, Untere Extremität
84.05 ↔	Vorderarm-Amputation	84.3X.19 ↔	Revision eines Amputationsstumpfes, Andere Lokalisation
84.06 ↔	Ellenbogen-Exartikulation	84.3X.99 ↔	Revision eines Amputationsstumpfes, sonstige
84.07 ↔	Oberarm-Amputation		
84.08 ↔	Schultergelenk-Exartikulation		
84.09 ↔	Interthorakoskopuläre Amputation		

Prozedur F13-3

- 04.49.00 ↔ Sonstige Dekompression oder Lösung von Adhäsionen an peripherem Nerv oder Ganglion, n.n.bez.
- 04.49.10 ↔ Sonstige Dekompression oder Lösung von Adhäsionen am Plexus brachialis
- 04.49.11 ↔ Sonstige Dekompression oder Lösung von Adhäsionen an Nerven der Schulter
- 04.49.12 ↔ Sonstige Dekompression oder Lösung von Adhäsionen an Nerven des Armes
- 04.49.13 ↔ Sonstige Dekompression oder Lösung von Adhäsionen an Nerven der Hand
- 04.49.14 ↔ Sonstige Dekompression oder Lösung von Adhäsionen am Plexus lumbosacralis, Leiste und Beckenboden
- 04.49.15 ↔ Sonstige Dekompression oder Lösung von Adhäsionen an Nerven des Beines
- 04.49.16 ↔ Sonstige Dekompression oder Lösung von Adhäsionen an Nerven des Fusses
- 04.49.99 ↔ Sonstige Dekompression oder Lösung von Adhäsionen an sonstigen peripheren Nerven oder Ganglion, sonstige
- 34.03 ↔ Wiedereröffnung einer Thorakotomie
- 38.38.00 ↔ Resektion von Arterien der unteren Extremität mit Anastomose, n.n.bez.
- 38.38.10 ↔ Resektion der A. femoralis mit Anastomose (communis) (superficialis)
- 38.38.11 ↔ Resektion der A. profunda femoris mit Anastomose
- 38.38.12 ↔ Resektion der A. poplitea mit Anastomose
- 38.38.99 ↔ Resektion von Arterien der unteren Extremität mit Anastomose, sonstige
- 38.48.00 ↔ Resektion von Arterien der unteren Extremität mit Ersatz, n.n.bez.
- 38.48.10 ↔ Resektion der A. femoralis mit Ersatz (communis) (superficialis)
- 38.48.11 ↔ Resektion der A. profunda femoris mit Ersatz
- 38.48.12 ↔ Resektion der A. poplitea mit Ersatz
- 38.48.13 ↔ Resektion von Arterien des Unterschenkels mit Ersatz
- 38.48.99 ↔ Resektion von Arterien der unteren Extremität mit Ersatz, sonstige
- 39.25.00 ↔ Aorto-iliaco-femoraler Bypass, n.n.bez.
- 39.25.10 ↔ Aorto-iliaco-femoraler Bypass, aortal, n.n.bez.
- 39.25.11 ↔ Aorto-iliakaler Bypass
- 39.25.12 ↔ Aorto-femoraler Bypass
- 39.25.13 ↔ Aorto-poplitealer Bypass
- 39.25.14 ↔ Aorto-cruraler Bypass
- 39.25.19 ↔ Aorto-iliaco-femoraler Bypass, aortal, sonstige
- 39.25.20 ↔ Iliaco-femoraler Bypass, n.n.bez.
- 39.25.21 ↔ Ilio-iliakaler Bypass
- 39.25.22 ↔ Ilio-femoraler Bypass
- 39.25.23 ↔ Ilio-poplitealer Bypass
- 39.25.24 ↔ Ilio-cruraler Bypass
- 39.25.29 ↔ Iliaco-femoraler Bypass, sonstige
- 39.25.30 ↔ Obturator-Bypass (extraanatomisch)
- 39.25.99 ↔ Aorto-iliaco-femoraler Bypass, sonstige
- 40.71.11 ↔ Mikrochirurgische lymphovenöse Anastomosierung
- 40.71.21 ↔ Transplantation von Lymphknoten mit mikrovaskulärer Anastomose
- 40.71.31 ↔ Transplantation von peripheren Lymphgefäßen mit mikrovaskulärer Anastomose
- 40.79 ↔ Plastische Rekonstruktion und Transplantation an lymphatischen Strukturen, sonstige
- 40.9X.20 ↔ Inzision einer Lymphozele
- 77.08.00 ↔ Sequestrektomie an Tarsalia und Metatarsalia, n.n.bez.
- 77.08.10 ↔ Sequestrektomie an Tarsalia und Metatarsalia, ohne Einlage eines Medikamententrägers
- 77.08.11 ↔ Sequestrektomie an Tarsalia und Metatarsalia, mit Einlage eines Medikamententrägers
- 77.08.99 ↔ Sequestrektomie an Tarsalia und Metatarsalia, sonstige
- 77.09.40 ↔ Sequestrektomie an den Phalangen des Fusses, ohne Einlage eines Medikamententrägers
- 77.09.41 ↔ Sequestrektomie an den Phalangen des Fusses, mit Einlage eines Medikamententrägers
- 77.09.90 ↔ Sequestrektomie an sonstigen näher bezeichneten Knochen, ohne Einlage eines Medikamententrägers
- 77.09.91 ↔ Sequestrektomie an sonstigen näher bezeichneten Knochen, mit Einlage eines Medikamententrägers
- 77.09.99 ↔ Sequestrektomie an anderen näher bezeichneten Knochen, ohne Gesichtsschädelknochen, sonstige
- 77.27.00 ↔ Keilosteotomie an Tibia und Fibula, n.n.bez.
- 77.27.10 ↔ Keilosteotomie an der Tibia
- 77.27.20 ↔ Keilosteotomie an der Fibula
- 77.27.99 ↔ Keilosteotomie an Tibia und Fibula, sonstige
- 77.28.00 ↔ Keilosteotomie an Tarsalia und Metatarsalia, n.n.bez.
- 77.28.10 ↔ Keilosteotomie am Talus
- 77.28.20 ↔ Keilosteotomie am Kalkaneus
- 77.28.30 ↔ Keilosteotomie an sonstigen Tarsalia
- 77.28.40 ↔ Keilosteotomie an Metatarsalia
- 77.28.99 ↔ Keilosteotomie an Tarsalia und Metatarsalia, sonstige
- 77.29.40 ↔ Keilosteotomie an Phalangen des Fusses
- 77.37.00 ↔ Sonstige Knochendurchtrennung an Tibia und Fibula, n.n.bez.
- 77.37.10 ↔ Rotationsosteotomie an der Tibia
- 77.37.12 ↔ Kortikotomie bei Segmenttransport an der Tibia
- 77.37.13 ↔ Komplexe (mehrdimensionale) Osteotomie (mit Achsenkorrektur) an der Tibia
- 77.37.14 ↔ Valgisierende oder varisierende Osteotomie an der Tibia
- 77.37.19 ↔ Sonstige Knochendurchtrennung an der Tibia
- 77.37.20 ↔ Rotationsosteotomie an der Fibula
- 77.37.21 ↔ Kortikotomie bei Segmenttransport an der Fibula
- 77.37.22 ↔ Komplexe (mehrdimensionale) Osteotomie (mit Achsenkorrektur) an der Fibula
- 77.37.29 ↔ Sonstige Knochendurchtrennung an der Fibula
- 77.37.99 ↔ Sonstige Knochendurchtrennung an Tibia und Fibula, sonstige
- 77.38.00 ↔ Sonstige Knochendurchtrennung an Tarsalia und Metatarsalia, n.n.bez.
- 77.38.10 ↔ Rotationsosteotomie an Tarsalia
- 77.38.11 ↔ Kortikotomie bei Segmenttransport an Tarsalia
- 77.38.12 ↔ Komplexe (mehrdimensionale) Osteotomie (mit Achsenkorrektur) an Tarsalia
- 77.38.19 ↔ Sonstige Knochendurchtrennung an Tarsalia
- 77.38.29 ↔ Sonstige Knochendurchtrennung an Metatarsalia
- 77.38.99 ↔ Sonstige Knochendurchtrennung an Tarsalia und Metatarsalia, sonstige
- 77.40.20 ↔ Knochenbiopsie, ohne Angabe der Lokalisation, Offene Knochenbiopsie
- 77.40.99 ↔ Knochenbiopsie, ohne Angabe der Lokalisation, sonstige
- 77.41.00 ↔ Knochenbiopsie von Skapula, Klavikula, Rippen und Sternum, n.n.bez.
- 77.41.20 ↔ Knochenbiopsie von Skapula, Klavikula, Rippen und Sternum, Offene Knochenbiopsie
- 77.41.99 ↔ Knochenbiopsie von Skapula, Klavikula, Rippen und Sternum, sonstige
- 77.42.00 ↔ Knochenbiopsie am Humerus, n.n.bez.
- 77.42.20 ↔ Knochenbiopsie am Humerus, Offene Knochenbiopsie
- 77.42.99 ↔ Knochenbiopsie am Humerus, sonstige
- 77.43.00 ↔ Knochenbiopsie an Radius und Ulna, n.n.bez.

77.43.20 ↔ Knochenbiopsie an Radius und Ulna, Offene Knochenbiopsie	77.88 ↔ Sonstige partielle Knochenresektion an Tarsalia und Metatarsalia
77.43.99 ↔ Knochenbiopsie an Radius und Ulna, sonstige	77.89.40 ↔ Sonstige partielle Knochenresektion an Phalangen des Fusses
77.44.00 ↔ Knochenbiopsie an Karpalia und Metakarpalia, n.n.bez.	77.98.00 ↔ Totale Resektion von Tarsalia und Metatarsalia, n.n.bez.
77.44.20 ↔ Knochenbiopsie an Karpalia und Metakarpalia, Offene Knochenbiopsie	77.98.10 ↔ Totale Resektion von Tarsalia
77.44.99 ↔ Knochenbiopsie an Karpalia und Metakarpalia, sonstige	77.98.11 ↔ Totale Resektion von Metatarsalia
77.45.00 ↔ Knochenbiopsie am Femur, n.n.bez.	77.98.99 ↔ Totale Resektion von Tarsalia und Metatarsalia, sonstige
77.45.20 ↔ Knochenbiopsie am Femur, Offene Knochenbiopsie	77.99.10 ↔ Totale Knochenresektionen an Phalangen der Hand
77.45.99 ↔ Knochenbiopsie am Femur, sonstige	77.99.40 ↔ Totale Knochenresektionen an Phalangen des Fusses
77.46.00 ↔ Knochenbiopsie an der Patella, n.n.bez.	77.99.40 ↔ Totale Knochenresektionen an Phalangen des Fusses
77.46.20 ↔ Knochenbiopsie an der Patella, Offene Knochenbiopsie	78.09.40 ↔ Knochentransplantation an Phalangen des Fusses, gefässgestielt mit mikrovaskulärer Anastomose
77.46.99 ↔ Knochenbiopsie an der Patella, sonstige	78.09.41 ↔ Knochentransplantation an Phalangen des Fusses, gefässgestielt ohne mikrovaskuläre Anastomose
77.47.00 ↔ Knochenbiopsie an Tibia und Fibula, n.n.bez.	78.09.42 ↔ Knorpel-Knochentransplantation an Phalangen des Fusses, autogen und allogenen
77.47.20 ↔ Knochenbiopsie an Tibia und Fibula, Offene Knochenbiopsie	78.28.00 ↔ Verkürzungsosteotomie an Tarsalia und Metatarsalia, n.n.bez.
77.47.99 ↔ Knochenbiopsie an Tibia und Fibula, sonstige	78.28.10 ↔ Temporäre Epiphyseodese an Tarsalia und Metatarsalia
77.48.00 ↔ Knochenbiopsie an Tarsalia und Metatarsalia, n.n.bez.	78.28.11 ↔ Permanente Epiphyseodese an Tarsalia und Metatarsalia
77.48.20 ↔ Knochenbiopsie an Tarsalia und Metatarsalia, Offene Knochenbiopsie	78.28.12 ↔ Therapeutische Epiphyseolyse an Tarsalia und Metatarsalia
77.48.99 ↔ Knochenbiopsie an Tarsalia und Metatarsalia, sonstige	78.28.20 ↔ Sonstige Verkürzungsosteotomie am Kalkaneus
77.49.00 ↔ Knochenbiopsie an anderen näher bezeichneten Knochen, ausser Gesichtsschädelknochen, n.n.bez.	78.28.21 ↔ Sonstige Verkürzungsosteotomie an sonstigen Tarsalia
77.49.41 ↔ Knochenbiopsie an anderen näher bezeichneten Knochen, ausser Gesichtsschädelknochen, Knochenbiopsie an Phalangen des Fusses, Offene Knochenbiopsie	78.28.22 ↔ Sonstige Verkürzungsosteotomie an Metatarsalia
77.49.91 ↔ Knochenbiopsie an anderen näher bezeichneten Knochen, ausser Gesichtsschädelknochen, Offene Knochenbiopsie	78.28.99 ↔ Verkürzungsosteotomie an Tarsalia und Metatarsalia, sonstige
77.49.99 ↔ Knochenbiopsie an anderen näher bezeichneten Knochen, ausser Gesichtsschädelknochen, sonstige	78.29.10 ↔ Temporäre Epiphyseodese an Phalangen der Hand
77.51 ↔ Plastische Rekonstruktion bei Hallux valgus und rigidus mit Exostosenresektion, Weichteilkorrektur und Osteotomie am Os metatarsale I	78.29.11 ↔ Permanente Epiphyseodese an Phalangen der Hand
77.52 ↔ Plastische Rekonstruktion bei Hallux valgus und rigidus mit Exostosenresektion, Weichteilkorrektur und Arthrodeese	78.29.12 ↔ Therapeutische Epiphyseolyse an Phalangen der Hand
77.53 ↔ Plastische Rekonstruktion bei Hallux valgus und rigidus mit anderer Exostosenresektion und Weichteilkorrektur	78.29.19 ↔ Sonstige Verkürzungsosteotomie an Phalangen der Hand
77.54 ↔ Resektion oder Korrekturosteotomie bei Digitus quintus varus	78.29.40 ↔ Temporäre Epiphyseodese an Phalangen des Fusses
77.58 ↔ Sonstige Resektion, Arthrodeese und plastische Rekonstruktion an Zehen	78.29.41 ↔ Permanente Epiphyseodese an Phalangen des Fusses
77.5A ↔ Sonstige Exostosenresektion bei Hallux valgus und rigidus	78.29.42 ↔ Therapeutische Epiphyseolyse an Phalangen des Fusses
77.68.00 ↔ Lokale Resektion und Destruktion von Knochenläsion oder -gewebe an Tarsalia und Metatarsalia, n.n.bez.	78.29.49 ↔ Sonstige Verkürzungsosteotomie an Phalangen des Fusses
77.68.10 ↔ Lokale Resektion und Destruktion von Knochenläsion oder -gewebe an Tarsalia	78.38.00 ↔ Verlängerungsosteotomie an Tarsalia und Metatarsalia, n.n.bez.
77.68.11 ↔ Lokale Resektion und Destruktion von Knochenläsion oder -gewebe an Metatarsalia	78.38.10 ↔ Verlängerungsosteotomie am Kalkaneus
77.68.20 ↔ Débridement an Tarsalia	78.38.19 ↔ Verlängerungsosteotomie an sonstigen Tarsalia
77.68.21 ↔ Débridement an Metatarsalia	78.38.20 ↔ Verlängerungsosteotomie an Metatarsalia
77.68.99 ↔ Lokale Resektion und Destruktion von Knochenläsion oder -gewebe an Tarsalia und Metatarsalia, sonstige	78.38.99 ↔ Verlängerungsosteotomie an Tarsalia und Metatarsalia, sonstige
77.69.13 ↔ Lokale Resektion und Destruktion von Knochenläsion oder -gewebe an Phalangen des Fusses	78.48 ↔ Sonstige plastische Rekonstruktion an Tarsalia und Metatarsalia
77.69.20 ↔ Débridement an Phalangen der Hand	78.49.11 ↔ Sonstige plastische Rekonstruktion an Phalangen der Hand
77.69.22 ↔ Débridement am Becken	78.49.12 ↔ Sonstige plastische Rekonstruktion am Becken
77.69.23 ↔ Débridement an Phalangen des Fusses	78.49.13 ↔ Sonstige plastische Rekonstruktion an Phalangen des Fusses
	79.67 ↔ Débridement einer offenen Fraktur an Tarsalia und Metatarsalia
	7A.11.12 ↔ Knochenbiopsie an der Wirbelsäule, offen chirurgisch
	7A.23 ↔ Knocheninzision an der Wirbelsäule
	7A.25 ↔ Lokale Exzision von Knochenläsion oder -gewebe am Wirbel
	80.36.00 ↔ Gelenkbiopsie am Knie, n.n.bez.
	80.36.20 ↔ Arthroskopische Gelenkbiopsie am Knie
	80.36.30 ↔ Offene Gelenkbiopsie am Knie
	80.36.99 ↔ Gelenkbiopsie am Knie, sonstige

80.6X.00 ↔	Menishektomie am Knie, n.n.bez.	81.12.12 ↔	Arthrodese unteres Sprunggelenk, zwei Sprunggelenkskammern
80.6X.10 ↔	Menishektomie am Knie, arthroskopisch, partiell	81.12.13 ↔	Arthrodese unteres Sprunggelenk, drei Sprunggelenkskammern
80.6X.11 ↔	Menishektomie am Knie, arthroskopisch, total	81.12.99 ↔	Arthrodese Double, sonstige
80.6X.20 ↔	Menishektomie am Knie, offen chirurgisch, partiell	81.13 ↔	Subtalare Arthrodese
80.6X.21 ↔	Menishektomie am Knie, offen chirurgisch, total	81.14 ↔	Mediotarsale Arthrodese
80.6X.99 ↔	Menishektomie am Knie, sonstige	81.15 ↔	Tarsometatarsale Arthrodese
80.81.10 ↔	Débridement am Humeroglenoidalgelenk	81.44.10 ↔	Stabilisierung der Patella, Retinakulumspaltung, lateral
80.81.11 ↔	Zystenexstirpation am Humeroglenoidalgelenk	81.44.11 ↔	Stabilisierung der Patella, Retinakulumspaltung, lateral mit Zügelungsoperation
80.81.19 ↔	Sonstige lokale Exzision oder Destruktion am Humeroglenoidalgelenk	81.44.12 ↔	Stabilisierung der Patella, Verlagerung des Patellarsehnenansatzes
80.81.20 ↔	Débridement am Akromioklavikulargelenk	81.44.13 ↔	Stabilisierung der Patella, Verlagerung des Patellarsehnenansatzes mit Knochen-span
80.81.21 ↔	Zystenexstirpation am Akromioklavikulargelenk	81.44.14 ↔	Stabilisierung der Patella mittels MPFL (Mediales Patello-Femorales Ligament)-Plastik
80.81.29 ↔	Sonstige lokale Exzision oder Destruktion am Akromioklavikulargelenk	81.44.99 ↔	Stabilisierung der Patella, sonstige
80.81.99 ↔	Sonstige lokale Exzision oder Destruktion einer Gelenkläsion an der Schulter, sonstige	81.49.10 ↔	Refixation eines osteochondralen Fragmentes, oberes Sprunggelenk, arthroskopisch
80.82.00 ↔	Sonstige lokale Exzision oder Destruktion einer Gelenkläsion am Ellenbogen, n.n.bez.	81.49.11 ↔	Refixation eines osteochondralen Fragmentes, oberes Sprunggelenk, offen chirurgisch
80.82.10 ↔	Arthroskopische lokale Exzision oder Destruktion einer Gelenkläsion am Ellenbogen	81.49.12 ↔	Refixation eines osteochondralen Fragmentes, unteres Sprunggelenk, arthroskopisch
80.82.11 ↔	Débridement am Ellenbogengelenk	81.49.13 ↔	Refixation eines osteochondralen Fragmentes, unteres Sprunggelenk, offen chirurgisch
80.82.12 ↔	Zystenexstirpation am Ellenbogengelenk	81.49.26 ↔	Subchondrale Knocheneröffnung, oberes Sprunggelenk, arthroskopisch
80.82.99 ↔	Sonstige lokale Exzision oder Destruktion einer Gelenkläsion am Ellenbogen, sonstige	81.49.27 ↔	Subchondrale Knocheneröffnung, oberes Sprunggelenk, offen chirurgisch
80.91.10 ↔	Arthroskopische Exzision am Humeroglenoidalgelenk	81.49.28 ↔	Subchondrale Knocheneröffnung, unteres Sprunggelenk, arthroskopisch
80.91.11 ↔	Sonstige Exzision am Humeroglenoidalgelenk	81.49.29 ↔	Subchondrale Knocheneröffnung, unteres Sprunggelenk, offen chirurgisch
80.91.20 ↔	Arthroskopische Exzision am Akromioklavikulargelenk	81.49.30 ↔	Subchondrale Knocheneröffnung mit Einbringen eines azellulären Implantats, oberes Sprunggelenk, arthroskopisch
80.91.21 ↔	Sonstige Exzision am Akromioklavikulargelenk	81.49.31 ↔	Subchondrale Knocheneröffnung mit Einbringen eines azellulären Implantats, unteres Sprunggelenk, arthroskopisch
80.92.10 ↔	Arthroskopische Exzision am Ellenbogen	81.49.32 ↔	Resektionsarthroplastik am Sprunggelenk
80.92.11 ↔	Entnahme eines Knorpeltransplantates am Ellenbogengelenk	81.49.33 ↔	Refixation und Plastik am Kapselbandapparat des oberen Sprunggelenkes
80.93.11 ↔	Entnahme eines Knorpeltransplantates am Handgelenk	81.49.34 ↔	Subchondrale Knocheneröffnung mit Einbringen eines azellulären Implantats, oberes Sprunggelenk, offen chirurgisch
80.93.12 ↔	Resektion des Discus triangularis am Handgelenk	81.49.35 ↔	Subchondrale Knocheneröffnung mit Einbringen eines azellulären Implantats, unteres Sprunggelenk, offen chirurgisch
80.95.10 ↔	Arthroskopische Exzision am Hüftgelenk	81.49.99 ↔	Sonstige Rekonstruktion am Sprunggelenk, sonstige
80.95.11 ↔	Entnahme eines Knorpeltransplantates am Hüftgelenk	81.82.09 ↔	Plastische Rekonstruktion und Refixation am Kapselbandapparat des Schultergelenks, sonstige
80.95.99 ↔	Sonstige Exzision am Hüftgelenk, sonstige	81.82.31 ↔	Refixation des Labrum glenoidale, arthroskopisch
80.96.10 ↔	Arthroskopische Exzision am Kniegelenk	81.82.32 ↔	Erweiterung des subakromialen Raumes, arthroskopisch
80.96.20 ↔	Entnahme eines Knorpeltransplantates am Kniegelenk, arthroskopisch	81.82.33 ↔	Kapselraffung mit Fixation am Glenoid, arthroskopisch
80.96.21 ↔	Entnahme eines Knorpeltransplantates am Kniegelenk, offen chirurgisch	81.82.34 ↔	Implantation Ballon-Implantat als Abstandshalter am Schultergelenk, arthroskopisch
80.97.10 ↔	Arthroskopische Exzision am oberen Sprunggelenk	81.82.41 ↔	Refixation des Labrum glenoidale, offen chirurgisch
80.97.11 ↔	Sonstige Exzision am oberen Sprunggelenk	81.82.42 ↔	Vordere und hintere Pfannenrandplastik, Schultergelenk, offen chirurgisch
80.97.20 ↔	Arthroskopische Exzision am unteren Sprunggelenk	81.82.43 ↔	Vordere und hintere Kapselplastik, Schultergelenk, offen chirurgisch
80.97.21 ↔	Sonstige Exzision am unteren Sprunggelenk	81.82.44 ↔	Akromioplastik mit Durchtrennung des Ligamentum coracoacromiale, offen chirurgisch
80.97.30 ↔	Entnahme eines Knorpeltransplantates am Sprunggelenk	81.82.46 ↔	Plastische Rekonstruktion der Rotatorenmanschette, Transfer der Sehne des Musculus latissimus dorsi
80.97.99 ↔	Sonstige Exzision am Sprunggelenk, sonstige	81.82.47 ↔	Plastische Rekonstruktion der Rotatorenmanschette, Transfer der Sehne des Musculus pectoralis major
80.98.10 ↔	Arthroskopische Exzision an Fuss- und Zehengelenken		
80.98.11 ↔	Sonstige Exzision am Metatarsophalangealgelenk		
80.98.12 ↔	Sonstige Exzision an sonstigen Fussgelenken		
80.98.13 ↔	Sonstige Exzision an Zehengelenken		
80.98.99 ↔	Sonstige Exzision an Fuss- und Zehengelenk, sonstige		
80.99.10 ↔	Arthroskopische Exzision am Sternoklavikulargelenk		
80.99.11 ↔	Sonstige Exzision am Sternoklavikulargelenk		
80.99.20 ↔	Arthroskopische Exzision am Iliosakralgelenk		
80.99.21 ↔	Sonstige Exzision am Iliosakralgelenk		
80.99.30 ↔	Arthroskopische Exzision an der Symphyse		
80.99.31 ↔	Sonstige Exzision an der Symphyse		
81.11 ↔	Arthrodese am Sprunggelenk		
81.12.10 ↔	Arthrodese oberes Sprunggelenk mit unterem Sprunggelenk		
81.12.11 ↔	Arthrodese oberes Sprunggelenk mit unterem Sprunggelenk und Chopartgelenk		

81.83.00 ↔	Sonstiger Eingriff am Schultergelenk, n.n.bez.	83.43.10 ↔	Entnahme eines myokutanen Lappens zur Transplantation
81.83.10 ↔	Refixation eines osteochondralen Fragmentes, Humero- glenoidalgelenk, arthroskopisch	83.43.11 ↔	Entnahme eines osteomyokutanen oder osteofasziokutanen Lappens zur Transplantation
81.83.11 ↔	Refixation eines osteochondralen Fragmentes, Humero- glenoidalgelenk, offen chirurgisch	83.43.12 ↔	Entnahme eines sonstigen Lappentransplantates mit mikrovasculärer Anastomosierung aus Muskel oder Faszie
81.83.12 ↔	Refixation eines osteochondralen Fragmentes, Akromioklavikulargelenk, arthroskopisch	83.43.99 ↔	Exzision von Muskel oder Faszie zur Transplantation, sonstige
81.83.13 ↔	Refixation eines osteochondralen Fragmentes, Akromioklavikulargelenk, offen chirurgisch	83.75.10 ↔	Sehnentransfer oder -transplantation, Kopf und Hals
81.83.26 ↔	Subchondrale Knocheneröffnung, Humero- glenoidalgelenk, arthroskopisch	83.75.11 ↔	Sehnentransfer oder -transplantation, Schulter und Axilla
81.83.27 ↔	Subchondrale Knocheneröffnung, Humero- glenoidalgelenk, offen chirurgisch	83.75.12 ↔	Sehnentransfer oder -transplantation, Oberarm und Ellenbogen
81.83.28 ↔	Subchondrale Knocheneröffnung, Akromioklavikulargelenk, arthroskopisch	83.75.13 ↔	Sehnentransfer oder -transplantation, Unterarm
81.83.29 ↔	Subchondrale Knocheneröffnung, Akromioklavikulargelenk, offen chirurgisch	83.75.14 ↔	Sehnentransfer oder -transplantation, Brustwand, Bauch und Rücken
81.83.30 ↔	Subchondrale Knocheneröffnung mit Einbringen eines azellulären Implantats, Humero- glenoidalgelenk, arthroskopisch	83.75.15 ↔	Sehnentransfer oder -transplantation, Leisten- und Genitalregion und Gesäss
81.83.31 ↔	Subchondrale Knocheneröffnung mit Einbringen eines azellulären Implantats, Akromioklavikulargelenk, arthroskopisch	83.75.16 ↔	Sehnentransfer oder -transplantation, Untere Extremität
81.83.35 ↔	Subchondrale Knocheneröffnung mit Einbringen eines azellulären Implantats, Humero- glenoidalgelenk, offen chirurgisch	83.75.19 ↔	Sehnentransfer oder -transplantation, Andere Lokalisation
81.83.36 ↔	Subchondrale Knocheneröffnung mit Einbringen eines azellulären Implantats, Akromioklavikulargelenk, offen chirurgisch	83.75.99 ↔	Sehnentransfer oder -transplantation, sonstige
81.83.40 ↔	Resektionsarthroplastik am Schultergelenk	83.79 ↔	Sonstige Muskeltransposition
81.83.51 ↔	Stabilisierung des Akromioklavikulargelenks durch Fixationsverfahren, arthroskopisch assistiert	83.81.10 ↔	Sehnentransplantation, Kopf und Hals
81.83.99 ↔	Sonstiger Eingriff am Schultergelenk, sonstige	83.81.11 ↔	Sehnentransplantation, Schulter und Axilla
81.94 ↔	Naht an Kapsel oder Ligament von Sprunggelenk oder Fuss	83.81.12 ↔	Sehnentransplantation, Oberarm und Ellenbogen
81.96.9A ↔	Sonstige gelenkrekonstruktive und gelenkplastische Eingriffe, Resektionsarthroplastik an Gelenken des Fusses	83.81.13 ↔	Sehnentransplantation, Unterarm
81.9A.11 ↔	Knorpeltransplantation und Implantation von in-vitro hergestellten Gewebekulturen, Humero- glenoidalgelenk, arthroskopisch	83.81.14 ↔	Sehnentransplantation, Brustwand, Bauch und Rücken
81.9A.12 ↔	Knorpeltransplantation und Implantation von in-vitro hergestellten Gewebekulturen, Akromioklavikulargelenk, arthroskopisch	83.81.15 ↔	Sehnentransplantation, Leisten- und Genitalregion und Gesäss
81.9A.1E ↔	Knorpeltransplantation und Implantation von in-vitro hergestellten Gewebekulturen, oberes Sprunggelenk, arthroskopisch	83.81.16 ↔	Sehnentransplantation, Untere Extremität
81.9A.1F ↔	Knorpeltransplantation und Implantation von in-vitro hergestellten Gewebekulturen, unteres Sprunggelenk, arthroskopisch	83.81.19 ↔	Sehnentransplantation, Andere Lokalisation
81.9A.21 ↔	Knorpeltransplantation und Implantation von in-vitro hergestellten Gewebekulturen, Humero- glenoidalgelenk, offen chirurgisch	83.81.99 ↔	Sehnentransplantation, sonstige
81.9A.22 ↔	Knorpeltransplantation und Implantation von in-vitro hergestellten Gewebekulturen, Akromioklavikulargelenk, offen chirurgisch	83.82.09 ↔	Muskel- oder Faszientransplantation, sonstige
81.9A.2E ↔	Knorpeltransplantation und Implantation von in-vitro hergestellten Gewebekulturen, oberes Sprunggelenk, offen chirurgisch	83.82.10 ↔	Faszientransplantation, Kopf und Hals
81.9A.2F ↔	Knorpeltransplantation und Implantation von in-vitro hergestellten Gewebekulturen, unteres Sprunggelenk, offen chirurgisch	83.82.11 ↔	Faszientransplantation, Schulter und Axilla
82.21 ↔	Exzision einer Läsion an einer Sehnenscheide der Hand	83.82.12 ↔	Faszientransplantation, Oberarm und Ellenbogen
82.46.00 ↔	Naht an Muskel oder Faszie der Hand, n.n.bez.	83.82.13 ↔	Faszientransplantation, Unterarm
82.46.10 ↔	Naht an einer Faszie der Hand	83.82.14 ↔	Faszientransplantation, Brustwand, Bauch und Rücken
82.46.20 ↔	Naht an einem Muskel der Hand	83.82.15 ↔	Faszientransplantation, Leisten- und Genitalregion und Gesäss
82.46.99 ↔	Naht an Muskel oder Faszie der Hand, sonstige	83.82.16 ↔	Faszientransplantation, Untere Extremität
82.58 ↔	Sonstiger Transfer oder Transplantation eines Handmuskels	83.82.19 ↔	Faszientransplantation, Andere Lokalisation
82.59 ↔	Sonstige Transposition eines Handmuskels	83.82.20 ↔	Transplantation eines lokalen Muskel- oder Fasziennappens, Kopf und Hals
		83.82.21 ↔	Transplantation eines lokalen Muskel- oder Fasziennappens, Schulter und Axilla
		83.82.22 ↔	Transplantation eines lokalen Muskel- oder Fasziennappens, Oberarm und Ellenbogen
		83.82.23 ↔	Transplantation eines lokalen Muskel- oder Fasziennappens, Unterarm
		83.82.24 ↔	Transplantation eines lokalen Muskel- oder Fasziennappens, Brustwand, Bauch und Rücken
		83.82.25 ↔	Transplantation eines lokalen Muskel- oder Fasziennappens, Leisten- und Genitalregion und Gesäss
		83.82.26 ↔	Transplantation eines lokalen Muskel- oder Fasziennappens, Untere Extremität
		83.82.29 ↔	Transplantation eines lokalen Muskel- oder Fasziennappens, Andere Lokalisation
		83.82.30 ↔	Transplantation eines osteomyokutanen oder osteofasziokutanen Lappens, Kopf und Hals
		83.82.31 ↔	Transplantation eines osteomyokutanen oder osteofasziokutanen Lappens, Schulter und Axilla
		83.82.32 ↔	Transplantation eines osteomyokutanen oder osteofasziokutanen Lappens, Oberarm und Ellenbogen

83.82.33 ↔	Transplantation eines osteomyokutanen oder osteofasziokutanen Lappens, Unterarm	83.8A.35 ↔	Revision von einer sonstigen Lappenplastik mit mikrovaskulärer Anastomosierung aus Muskel oder Faszie, Leisten- und Genitalregion und Gesäss
83.82.34 ↔	Transplantation eines osteomyokutanen oder osteofasziokutanen Lappens, Brustwand, Bauch und Rücken	83.8A.36 ↔	Revision von einer sonstigen Lappenplastik mit mikrovaskulärer Anastomosierung aus Muskel oder Faszie, Untere Extremität
83.82.35 ↔	Transplantation eines osteomyokutanen oder osteofasziokutanen Lappens, Leisten- und Genitalregion und Gesäss	83.8A.39 ↔	Revision von einer sonstigen Lappenplastik mit mikrovaskulärer Anastomosierung aus Muskel oder Faszie, andere Lokalisation
83.82.36 ↔	Transplantation eines osteomyokutanen oder osteofasziokutanen Lappens, Untere Extremität	84.10 ↔	Amputation der unteren Extremität, n.n.bez.
83.82.39 ↔	Transplantation eines osteomyokutanen oder osteofasziokutanen Lappens, Andere Lokalisation	84.11 ↔	Zehenamputation
83.82.40 ↔	Transplantation eines sonstigen Lappentransplantates mit mikrovaskulärer Anastomosierung aus Muskel oder Faszie, Kopf und Hals	84.12 ↔	Amputation durch Fuss
83.82.41 ↔	Transplantation eines sonstigen Lappentransplantates mit mikrovaskulärer Anastomosierung aus Muskel oder Faszie, Schulter und Axilla	84.13 ↔	Exartikulation im Sprunggelenk
83.82.42 ↔	Transplantation eines sonstigen Lappentransplantates mit mikrovaskulärer Anastomosierung aus Muskel oder Faszie, Oberarm und Ellenbogen	84.14 ↔	Transmalleoläre Amputation im Sprunggelenk
83.82.43 ↔	Transplantation eines sonstigen Lappentransplantates mit mikrovaskulärer Anastomosierung aus Muskel oder Faszie, Unterarm	84.15 ↔	Sonstige Unterschenkel-Amputation
83.82.44 ↔	Transplantation eines sonstigen Lappentransplantates mit mikrovaskulärer Anastomosierung aus Muskel oder Faszie, Brustwand, Bauch und Rücken	84.16 ↔	Knie-Exartikulation
83.82.45 ↔	Transplantation eines sonstigen Lappentransplantates mit mikrovaskulärer Anastomosierung aus Muskel oder Faszie, Leisten- und Genitalregion und Gesäss	84.17 ↔	Oberschenkel-Amputation
83.82.46 ↔	Transplantation eines sonstigen Lappentransplantates mit mikrovaskulärer Anastomosierung aus Muskel oder Faszie, Untere Extremität	84.3X.00 ↔	Revision eines Amputationsstumpfes, n.n.bez.
83.82.47 ↔	Transplantation eines sonstigen Lappentransplantates mit mikrovaskulärer Anastomosierung aus Muskel oder Faszie, Andere Lokalisation	84.3X.10 ↔	Revision eines Amputationsstumpfes, Schulter- und Oberarmregion
83.8A.30 ↔	Revision von einer sonstigen Lappenplastik mit mikrovaskulärer Anastomosierung aus Muskel oder Faszie, Kopf und Hals	84.3X.11 ↔	Revision eines Amputationsstumpfes, Unterarmregion
83.8A.31 ↔	Revision von einer sonstigen Lappenplastik mit mikrovaskulärer Anastomosierung aus Muskel oder Faszie, Schulter und Axilla	84.3X.12 ↔	Revision eines Amputationsstumpfes, Handregion
83.8A.32 ↔	Revision von einer sonstigen Lappenplastik mit mikrovaskulärer Anastomosierung aus Muskel oder Faszie, Oberarm und Ellenbogen	84.3X.13 ↔	Revision eines Amputationsstumpfes, Untere Extremität
83.8A.33 ↔	Revision von einer sonstigen Lappenplastik mit mikrovaskulärer Anastomosierung aus Muskel oder Faszie, Unterarm	84.3X.19 ↔	Revision eines Amputationsstumpfes, Andere Lokalisation
83.8A.34 ↔	Revision von einer sonstigen Lappenplastik mit mikrovaskulärer Anastomosierung aus Muskel oder Faszie, Brustwand, Bauch und Rücken	84.3X.99 ↔	Revision eines Amputationsstumpfes, sonstige
		85.K6.13 ↔	Revision von Haut-Muskel- und Haut-Fett-Lappenplastiken an der Mamma, mit Neuanlage und Korrektur der Gefässanastomose
		86.7E.21 ↔	Revision von gestielter regionaler Lappenplastik, am Kopf
		86.7E.26 ↔	Revision von gestielter regionaler Lappenplastik, an der Hand
		86.7E.2D ↔	Revision von gestielter regionaler Lappenplastik, am Fuss
		86.7E.2E ↔	Revision von gestielter regionaler Lappenplastik, an anderer Lokalisation
		86.7E.31 ↔	Revision von gestielter Fernlappenplastik, am Kopf
		86.7E.36 ↔	Revision von gestielter Fernlappenplastik, an der Hand
		86.7E.3D ↔	Revision von gestielter Fernlappenplastik, am Fuss
		86.7E.3E ↔	Revision von gestielter Fernlappenplastik, an anderer Lokalisation
		86.7E.41 ↔	Revision von einer Plastik mit freien Lappen mit mikrovaskulärer Anastomosierung, am Kopf
		86.7E.46 ↔	Revision von einer Plastik mit freien Lappen mit mikrovaskulärer Anastomosierung, an der Hand
		86.7E.4D ↔	Revision von einer Plastik mit freien Lappen mit mikrovaskulärer Anastomosierung, am Fuss
		86.7E.4E ↔	Revision von einer Plastik mit freien Lappen mit mikrovaskulärer Anastomosierung, an anderer Lokalisation
		86.91 ↔	Exzision von Haut zur Transplantation

Prozedur F13-4

81.12.10 ↔	Arthrodesen oberes Sprunggelenk mit unterem Sprunggelenk	81.12.13 ↔	Arthrodesen unteres Sprunggelenk, drei Sprunggelenkskammern
81.12.11 ↔	Arthrodesen oberes Sprunggelenk mit unterem Sprunggelenk und Chopartgelenk	81.12.99 ↔	Arthrodesen Double, sonstige
81.12.12 ↔	Arthrodesen unteres Sprunggelenk, zwei Sprunggelenkskammern	81.13 ↔	Subtalare Arthrodesen
		81.14 ↔	Mediotarsale Arthrodesen
		81.15 ↔	Tarsometatarsale Arthrodesen

Prozedur F13-5

- 99.B6.36 ‡↔ Komplexbehandlung des Amputationsstumpfes, untere Extremität, mindestens 7 bis 13 Behandlungstage
- 99.B6.37 ‡↔ Komplexbehandlung des Amputationsstumpfes, untere Extremität, mindestens 14 bis 20 Behandlungstage

- 99.B6.38 ‡↔ Komplexbehandlung des Amputationsstumpfes, untere Extremität, mindestens 21 Behandlungstage und mehr

Prozedur F13-6

- 02.41.00 ↔ Spülung und Exploration eines Ventrikelshunts, n.n.bez.
- 02.41.10 ↔ Spülung und Exploration eines Ventrikelshunts, zentraler Teil
- 02.41.20 ↔ Spülung und Exploration eines Ventrikelshunts, peripherer Teil
- 02.41.99 ↔ Spülung und Exploration eines Ventrikelshunts, sonstige
- 02.42.00 ↔ Ersetzen eines Ventrikelshunts, n.n.bez.
- 02.42.10 ↔ Ersetzen eines Ventrikelshunts, zentraler Teil
- 02.42.20 ↔ Ersetzen eines Ventrikelshunts, peripherer Teil
- 02.42.99 ↔ Ersetzen eines Ventrikelshunts, sonstige
- 02.43 ↔ Entfernen eines Ventrikelshunts
- 27.55.00 ↔ Vollhauttransplantat an Lippe und Mund, n.n.bez.
- 27.55.10 ↔ Kleinflächiges Vollhauttransplantat an Lippe und Mund
- 27.55.20 ↔ Grossflächiges Vollhauttransplantat an Lippe und Mund
- 27.55.99 ↔ Vollhauttransplantat an Lippe und Mund, sonstige
- 27.56.10 ↔ Kleinflächiges Spalthauttransplantat an Lippe und Mund
- 27.56.20 ↔ Grossflächiges Spalthauttransplantat an Lippe und Mund
- 27.56.30 ↔ Kleinflächige heterologe Hauttransplantation an die Lippe
- 27.56.40 ↔ Grossflächig heterologe Hauttransplantation an die Lippe
- 27.56.50 ↔ Kleinflächige homologe Hauttransplantation an die Lippe
- 27.56.60 ↔ Grossflächig homologe Hauttransplantation an die Lippe
- 27.56.99 ↔ Sonstiges Hauttransplantat an Lippe und Mund, sonstige
- 27.57.10 ↔ Anbringen eines freien mikrovaskulär-anastomosierten Transplantats an Lippe und Mund
- 27.57.11 ↔ Anbringen eines gestielten Fernlappens an Lippe und Mund
- 27.57.99 ↔ Anbringen eines gestielten oder freien Lappens an Lippe und Mund, sonstige
- 27.58 ↔ Revision eines gestielten oder freien Lappens oder freien Hauttransplantates an Lippe und Mund
- 27.59.20 ↔ Kleinflächige Weichteildeckung durch kultivierte Keratinozyten an der Lippe
- 27.59.21 ↔ Grossflächige Weichteildeckung durch kultivierte Keratinozyten an der Lippe
- 27.59.30 ↔ Kleinflächige temporäre Weichteildeckung durch Kombination mehrerer Verfahren an der Lippe
- 27.59.31 ↔ Grossflächige temporäre Weichteildeckung durch Kombination mehrerer Verfahren an der Lippe
- 27.59.40 ↔ Sonstige plastische Rekonstruktion an Lippe und Mund mit freiem mikrovaskulär-anastomosierten Transplantat
- 27.59.41 ↔ Sonstige plastische Rekonstruktion an Lippe und Mund mit gestieltem Fernlappen
- 27.59.60 ↔ Einsetzen eines Gewebeexpanders an der Lippe
- 27.59.99 ↔ Sonstige plastische Rekonstruktion an Lippe und Mund, sonstige
- 34.02 ↔ Probethorakotomie
- 34.03 ↔ Wiedereröffnung einer Thorakotomie
- 34.06 ↔ Thorakoskopische Drainage der Pleurahöhle
- 34.1 ↔ Inzision des Mediastinums
- 34.21.00 ↔ Transpleurale Thorakoskopie, n.n.bez.
- 34.21.10 ↔ Transpleurale Thorakoskopie, Ersteingriff
- 34.21.20 ↔ Transpleurale Thorakoskopie, Reeingriff
- 34.21.99 ↔ Transpleurale Thorakoskopie, sonstige
- 39.49.30 ↔ Ersatz eines kardialen Conduit
- 45.98.11 ↔ Revision einer Dünndarmanastomose
- 45.98.12 ↔ Revision einer Dickdarmanastomose
- 46.43.00 ↔ Sonstige Revision eines künstlichen Dickdarstomas, n.n.bez.
- 46.43.10 ↔ Plastische Erweiterung oder Einengung eines Kolostomas
- 46.43.11 ↔ Neueinpflanzung eines Kolostomas
- 46.43.12 ↔ Abtragung des vorverlagerten Teiles eines Kolostomas
- 46.43.20 ↔ Umwandlung eines Kolostomas in ein kontinentes Stoma
- 46.43.99 ↔ Sonstige Revision eines künstlichen Dickdarstomas, sonstige
- 46.51.00 ↔ Verschluss eines Dünndarm-Stomas, n.n.bez.
- 46.51.10 ↔ Verschluss eines doppelläufigen Dünndarm-Stomas
- 46.51.20 ↔ Verschluss eines endständigen Dünndarm-Stomas
- 46.51.99 ↔ Verschluss eines Dünndarm-Stomas, sonstige
- 46.52.10 ↔ Verschluss einer doppelläufigen Kolostomie
- 46.52.20 ↔ Verschluss einer endständigen Kolostomie
- 54.11 ↔ Probelaparotomie
- 54.12.00 ↔ Relaparotomie, n.n.bez.
- 54.12.10 ↔ Second-look-Laparotomie
- 54.12.11 ↔ Laparotomie zur Stillung einer postoperativen Blutung
- 54.12.99 ↔ Relaparotomie, sonstige
- 54.13 ↔ Laparotomie mit Drainage
- 54.19 ↔ Laparotomie, sonstige
- 54.62 ↔ Verzögerter Verschluss einer granulierenden Abdominalwunde
- 54.74 ↔ Sonstige Rekonstruktion am Omentum
- 54.99.31 ↔ Debulking über Laparotomie
- 54.99.40 ↔ Revision einer kutaneoperitonealen Fistel (Katheterverweilsystem)
- 54.99.50 ↔ Anlegen eines temporären Bauchwandverschlusses
- 54.99.60 ↔ Lumbotomie
- 54.99.61 ↔ Relumbotomie
- 54.99.81 ↔ Revision ohne Ersatz von Kathetern sowie automatischer, programmierbarer und wiederaufladbarer Pumpe zur kontinuierlichen Aszitesdrainage
- 54.99.82 ↔ Behebung einer mechanischen Obstruktion von Kathetern einer automatischen, programmierbaren und wiederaufladbaren Pumpe zur kontinuierlichen Aszitesdrainage
- 54.99.84 ↔ Wechsel der Katheter einer automatischen, programmierbaren und wiederaufladbaren Pumpe zur kontinuierlichen Aszitesdrainage
- 54.A1 ↔ Exzision und Destruktion von retroperitoneal gelegenem Gewebe
- 77.00 ↔ Sequestrektomie, n.n.bez.
- 77.01.00 ↔ Sequestrektomie an Skapula, Klavikula, Rippen und Sternum, n.n.bez.

77.01.10 ↔	Sequestrektomie an Skapula und Klavikula, ohne Einlage eines Medikamententrägers	77.09.90 ↔	Sequestrektomie an sonstigen näher bezeichneten Knochen, ohne Einlage eines Medikamententrägers
77.01.11 ↔	Sequestrektomie an Skapula und Klavikula, mit Einlage eines Medikamententrägers	77.09.91 ↔	Sequestrektomie an sonstigen näher bezeichneten Knochen, mit Einlage eines Medikamententrägers
77.01.20 ↔	Sequestrektomie an Rippen und Sternum, ohne Einlage eines Medikamententrägers	77.09.99 ↔	Sequestrektomie an anderen näher bezeichneten Knochen, ohne Gesichtsschädelknochen, sonstige
77.01.21 ↔	Sequestrektomie an Rippen und Sternum, mit Einlage eines Medikamententrägers	77.12.00 ↔	Sonstige Knocheninzision ohne Knochendurchtrennung am Humerus, n.n.bez.
77.01.99 ↔	Sequestrektomie an Skapula, Klavikula, Rippen und Sternum, sonstige	77.12.10 ↔	Sonstige Knocheninzision ohne Knochendurchtrennung am Humerus, Exploration und Knochenbohrung
77.02.00 ↔	Sequestrektomie am Humerus, n.n.bez.	77.12.11 ↔	Sonstige Knocheninzision ohne Knochendurchtrennung am Humerus, Fremdkörperentfernung
77.02.10 ↔	Sequestrektomie am Humerus, ohne Einlage eines Medikamententrägers	77.12.12 ↔	Sonstige Knocheninzision ohne Knochendurchtrennung am Humerus, Einlage und Entfernung eines Medikamententrägers
77.02.11 ↔	Sequestrektomie am Humerus, mit Einlage eines Medikamententrägers	77.12.13 ↔	Sonstige Knocheninzision ohne Knochendurchtrennung am Humerus, Drainage
77.02.99 ↔	Sequestrektomie am Humerus, sonstige	77.12.99 ↔	Sonstige Knocheninzision ohne Knochendurchtrennung am Humerus, sonstige
77.03.00 ↔	Sequestrektomie an Radius und Ulna, n.n.bez.	77.13.00 ↔	Sonstige Knocheninzision ohne Knochendurchtrennung an Radius und Ulna, n.n.bez.
77.03.10 ↔	Sequestrektomie an Radius und Ulna, ohne Einlage eines Medikamententrägers	77.13.10 ↔	Sonstige Knocheninzision ohne Knochendurchtrennung an Radius und Ulna, Exploration und Knochenbohrung
77.03.11 ↔	Sequestrektomie an Radius und Ulna, mit Einlage eines Medikamententrägers	77.13.11 ↔	Sonstige Knocheninzision ohne Knochendurchtrennung an Radius und Ulna, Fremdkörperentfernung
77.03.99 ↔	Sequestrektomie an Radius und Ulna, sonstige	77.13.12 ↔	Sonstige Knocheninzision ohne Knochendurchtrennung an Radius und Ulna, Einlage oder Entfernung eines Medikamententrägers
77.04.00 ↔	Sequestrektomie an Karpalia und Metakarpalia, n.n.bez.	77.13.13 ↔	Sonstige Knocheninzision ohne Knochendurchtrennung an Radius und Ulna, Drainage
77.04.10 ↔	Sequestrektomie an Karpalia und Metakarpalia, ohne Einlage eines Medikamententrägers	77.13.99 ↔	Sonstige Knocheninzision ohne Knochendurchtrennung an Radius und Ulna, sonstige
77.04.11 ↔	Sequestrektomie an Karpalia und Metakarpalia, mit Einlage eines Medikamententrägers	77.14.00 ↔	Sonstige Knocheninzision ohne Knochendurchtrennung an Karpalia und Metakarpalia, n.n.bez.
77.04.99 ↔	Sequestrektomie an Karpalia und Metakarpalia, sonstige	77.14.10 ↔	Sonstige Knocheninzision ohne Knochendurchtrennung an Karpalia und Metakarpalia, Exploration und Knochenbohrung
77.05.00 ↔	Sequestrektomie an Femur, n.n.bez.	77.14.11 ↔	Sonstige Knocheninzision ohne Knochendurchtrennung an Karpalia und Metakarpalia, Fremdkörperentfernung
77.05.10 ↔	Sequestrektomie an Femur, ohne Einlage eines Medikamententrägers	77.14.12 ↔	Sonstige Knocheninzision ohne Knochendurchtrennung an Karpalia und Metakarpalia, Einlage und Entfernung eines Medikamententrägers
77.05.11 ↔	Sequestrektomie an Femur, mit Einlage eines Medikamententrägers	77.14.13 ↔	Sonstige Knocheninzision ohne Knochendurchtrennung an Karpalia und Metakarpalia, Drainage
77.05.99 ↔	Sequestrektomie an Femur, sonstige	77.14.99 ↔	Sonstige Knocheninzision ohne Knochendurchtrennung an Karpalia und Metakarpalia, sonstige
77.06.00 ↔	Sequestrektomie an der Patella, n.n.bez.	77.15.00 ↔	Sonstige Knocheninzision ohne Knochendurchtrennung am Femur, n.n.bez.
77.06.10 ↔	Sequestrektomie an der Patella, ohne Einlage eines Medikamententrägers	77.15.10 ↔	Sonstige Knocheninzision ohne Knochendurchtrennung am (sonstigen) Femur, Exploration und Knochenbohrung
77.06.11 ↔	Sequestrektomie an der Patella, mit Einlage eines Medikamententrägers	77.15.11 ↔	Sonstige Knocheninzision ohne Knochendurchtrennung am Femur, Fremdkörperentfernung
77.06.99 ↔	Sequestrektomie an der Patella, sonstige	77.15.12 ↔	Sonstige Knocheninzision ohne Knochendurchtrennung am Femur, Einlage und Entfernung eines Medikamententrägers
77.07.00 ↔	Sequestrektomie an Tibia und Fibula, n.n.bez.	77.15.13 ↔	Sonstige Knocheninzision ohne Knochendurchtrennung am Femur, Drainage
77.07.10 ↔	Sequestrektomie an Tibia und Fibula, ohne Einlage eines Medikamententrägers		
77.07.11 ↔	Sequestrektomie an Tibia und Fibula, mit Einlage eines Medikamententrägers		
77.07.99 ↔	Sequestrektomie an Tibia und Fibula, sonstige		
77.08.00 ↔	Sequestrektomie an Tarsalia und Metatarsalia, n.n.bez.		
77.08.10 ↔	Sequestrektomie an Tarsalia und Metatarsalia, ohne Einlage eines Medikamententrägers		
77.08.11 ↔	Sequestrektomie an Tarsalia und Metatarsalia, mit Einlage eines Medikamententrägers		
77.08.99 ↔	Sequestrektomie an Tarsalia und Metatarsalia, sonstige		
77.09.00 ↔	Sequestrektomie an anderen näher bezeichneten Knochen, ohne Gesichtsschädelknochen, n.n.bez.		
77.09.10 ↔	Sequestrektomie an Phalangen der Hand, ohne Einlage eines Medikamententrägers		
77.09.11 ↔	Sequestrektomie an Phalangen der Hand, mit Einlage eines Medikamententrägers		
77.09.30 ↔	Sequestrektomie am Beckenknochen, ohne Einlage eines Medikamententrägers		
77.09.31 ↔	Sequestrektomie am Beckenknochen, mit Einlage eines Medikamententrägers		
77.09.40 ↔	Sequestrektomie an den Phalangen des Fusses, ohne Einlage eines Medikamententrägers		
77.09.41 ↔	Sequestrektomie an den Phalangen des Fusses, mit Einlage eines Medikamententrägers		

77.15.20 ↔	Sonstige Knocheninzision ohne Knochendurchtrennung am Femur, Exploration und Knochenbohrung am Schenkelhals	77.18.30 ↔	Sonstige Knocheninzision ohne Knochendurchtrennung an sonstigen Tarsalia, n.n.bez.
77.15.99 ↔	Sonstige Knocheninzision ohne Knochendurchtrennung am Femur, sonstige	77.18.31 ↔	Sonstige Knocheninzision ohne Knochendurchtrennung an sonstigen Tarsalia, Exploration und Knochenbohrung
77.16.00 ↔	Sonstige Knocheninzision ohne Knochendurchtrennung an der Patella, n.n.bez.	77.18.32 ↔	Sonstige Knocheninzision ohne Knochendurchtrennung an sonstigen Tarsalia, Fremdkörperentfernung
77.16.10 ↔	Sonstige Knocheninzision ohne Knochendurchtrennung an der Patella, Exploration und Knochenbohrung	77.18.33 ↔	Sonstige Knocheninzision ohne Knochendurchtrennung an sonstigen Tarsalia, Einlage und Entfernung eines Medikamententrägers
77.16.11 ↔	Sonstige Knocheninzision ohne Knochendurchtrennung an der Patella, Fremdkörperentfernung	77.18.34 ↔	Sonstige Knocheninzision ohne Knochendurchtrennung an sonstigen Tarsalia, Drainage
77.16.12 ↔	Sonstige Knocheninzision ohne Knochendurchtrennung an der Patella, Einlage und Entfernung eines Medikamententrägers	77.18.39 ↔	Sonstige Knocheninzision ohne Knochendurchtrennung an sonstigen Tarsalia, sonstige
77.16.13 ↔	Sonstige Knocheninzision ohne Knochendurchtrennung an der Patella, Drainage	77.18.40 ↔	Sonstige Knocheninzision ohne Knochendurchtrennung an Metatarsalia, n.n.bez.
77.16.99 ↔	Sonstige Knocheninzision ohne Knochendurchtrennung an der Patella, sonstige	77.18.41 ↔	Sonstige Knocheninzision ohne Knochendurchtrennung an Metatarsalia, Exploration und Knochenbohrung
77.17.00 ↔	Sonstige Knocheninzision ohne Knochendurchtrennung an Tibia und Fibula, n.n.bez.	77.18.42 ↔	Sonstige Knocheninzision ohne Knochendurchtrennung an Metatarsalia, Fremdkörperentfernung
77.17.10 ↔	Sonstige Knocheninzision ohne Knochendurchtrennung an Tibia und Fibula, Exploration und Knochenbohrung	77.18.43 ↔	Sonstige Knocheninzision ohne Knochendurchtrennung an Metatarsalia, Einlage und Entfernung eines Medikamententrägers
77.17.11 ↔	Sonstige Knocheninzision ohne Knochendurchtrennung an Tibia und Fibula, Fremdkörperentfernung	77.18.44 ↔	Sonstige Knocheninzision ohne Knochendurchtrennung an Metatarsalia, Drainage
77.17.12 ↔	Sonstige Knocheninzision ohne Knochendurchtrennung an Tibia und Fibula, Einlage und Entfernung eines Medikamententrägers	77.18.49 ↔	Sonstige Knocheninzision ohne Knochendurchtrennung an Metatarsalia, sonstige
77.17.13 ↔	Sonstige Knocheninzision ohne Knochendurchtrennung an Tibia und Fibula, Drainage	77.18.99 ↔	Sonstige Knocheninzision ohne Knochendurchtrennung an Tarsalia und Metatarsalia, sonstige
77.17.99 ↔	Sonstige Knocheninzision ohne Knochendurchtrennung an Tibia und Fibula, sonstige	77.19.00 ↔	Knocheninzision an anderen näher bezeichneten Knochen, ohne Gesichtsschädelknochen, n.n.bez.
77.18.00 ↔	Sonstige Knocheninzision ohne Knochendurchtrennung an Tarsalia und Metatarsalia, n.n.bez.	77.19.10 ↔	Knocheninzision an Phalangen der Hand, Exploration und Knochenbohrung
77.18.10 ↔	Sonstige Knocheninzision ohne Knochendurchtrennung am Talus, n.n.bez.	77.19.11 ↔	Knocheninzision an Phalangen der Hand, Fremdkörperentfernung
77.18.11 ↔	Sonstige Knocheninzision ohne Knochendurchtrennung am Talus, Exploration und Knochenbohrung	77.19.12 ↔	Knocheninzision an Phalangen der Hand, Einlage und Entfernung eines Medikamententrägers
77.18.12 ↔	Sonstige Knocheninzision ohne Knochendurchtrennung am Talus, Fremdkörperentfernung	77.19.13 ↔	Knocheninzision an Phalangen der Hand, Drainage
77.18.13 ↔	Sonstige Knocheninzision ohne Knochendurchtrennung am Talus, Einlage und Entfernung eines Medikamententrägers	77.19.19 ↔	Sonstige Knocheninzision an Phalangen der Hand
77.18.14 ↔	Sonstige Knocheninzision ohne Knochendurchtrennung am Talus, Drainage	77.19.30 ↔	Knocheninzision am Beckenknochen, Exploration und Knochenbohrung
77.18.19 ↔	Sonstige Knocheninzision ohne Knochendurchtrennung am Talus, sonstige	77.19.31 ↔	Knocheninzision am Beckenknochen, Fremdkörperentfernung
77.18.20 ↔	Sonstige Knocheninzision ohne Knochendurchtrennung am Kalkaneus, n.n.bez.	77.19.32 ↔	Knocheninzision am Beckenknochen, Einlage und Entfernung von Medikamententrägern
77.18.21 ↔	Sonstige Knocheninzision ohne Knochendurchtrennung am Kalkaneus, Exploration und Knochenbohrung	77.19.33 ↔	Knocheninzision am Beckenknochen, Drainage
77.18.22 ↔	Sonstige Knocheninzision ohne Knochendurchtrennung am Kalkaneus, Fremdkörperentfernung	77.19.39 ↔	Sonstige Knocheninzision am Beckenknochen
77.18.23 ↔	Sonstige Knocheninzision ohne Knochendurchtrennung am Kalkaneus, Einlage und Entfernung eines Medikamententrägers	77.19.40 ↔	Knocheninzision an den Phalangen des Fusses, Exploration und Knochenbohrung
77.18.24 ↔	Sonstige Knocheninzision ohne Knochendurchtrennung am Kalkaneus, Drainage	77.19.41 ↔	Knocheninzision an den Phalangen des Fusses, Fremdkörperentfernung
77.18.29 ↔	Sonstige Knocheninzision ohne Knochendurchtrennung am Kalkaneus, sonstige	77.19.42 ↔	Knocheninzision an den Phalangen des Fusses, Einlage und Entfernung eines Medikamententrägers
		77.19.43 ↔	Knocheninzision an den Phalangen des Fusses, Drainage
		77.19.49 ↔	Sonstige Knocheninzision an den Phalangen des Fusses
		77.19.90 ↔	Knocheninzision an sonstigen näher bezeichneten Knochen, Exploration und Knochenbohrung
		77.19.91 ↔	Knocheninzision an sonstigen näher bezeichneten Knochen, Fremdkörperentfernung
		77.19.92 ↔	Knocheninzision an sonstigen näher bezeichneten Knochen, Einlage und Entfernung eines Medikamententrägers

77.19.93 ↔ Knocheninzision an sonstigen näher bezeichneten Knochen, Drainage	80.05.1G ↔ Entfernen von Stütz-, resp. Pfannendachschale, Pfanne sowie Kopf einer Hüftendoprothese
77.19.99 ↔ Knocheninzision an anderen näher bezeichneten Knochen, ohne Gesichtsschädelknochen, sonstige	80.05.99 ↔ Entfernen einer Hüftendoprothese, sonstige
79.61 ↔ Débridement einer offenen Humerusfraktur	80.06.00 ↔ Entfernen einer Knieendoprothese, n.n.bez.
79.62 ↔ Débridement einer offenen Fraktur an Radius und Ulna	80.06.11 ↔ Entfernen einer Standard-Totalendoprothese des Kniegelenks
79.63 ↔ Débridement einer offenen Fraktur an Karpalia und Metakarpalia	80.06.12 ↔ Entfernen einer Sonder-Totalendoprothese des Kniegelenks
79.64 ↔ Débridement einer offenen Fingerfraktur	80.06.13 ↔ Entfernen einer achsengeführten Totalendoprothese des Kniegelenks
79.65 ↔ Débridement einer offenen Femurfraktur	80.06.14 ↔ Entfernen einer unikondylären Schlittenprothese
79.66 ↔ Débridement einer offenen Fraktur an Tibia und Fibula	80.06.15 ↔ Entfernen einer bikondylären Schlittenprothese
79.67 ↔ Débridement einer offenen Fraktur an Tarsalia und Metatarsalia	80.06.16 ↔ Entfernen eines kondylären Femurschildes mit Patella-Rückflächenersatz
79.68 ↔ Débridement einer offenen Zehenfraktur	80.06.17 ↔ Entfernen eines Patella-Rückflächenersatz
7A.22 ↔ Sequestrektomie an der Wirbelsäule	80.06.18 ↔ Entfernen des Inlays einer Knieendoprothese
80.01.00 ↔ Arthrotomie zur Prothesenentfernung an der Schulter, n.n.bez.	80.06.1A ↔ Entfernen der Tibia- oder Femurkomponenten, sowie des Inlays einer unikondylären, resp. bikondylären Schlittenprothese oder einer Standard-Totalendoprothese des Knies
80.01.09 ↔ Arthrotomie zur Prothesenentfernung an der Schulter, sonstige	80.06.1B ↔ Entfernen der Tibia- oder Femurkomponenten, sowie des Inlays einer Sonder-Totalendoprothese oder einer achsengeführten Totalendoprothese des Knies
80.01.21 ↔ Entfernen Totalendoprothese Schultergelenk, anatomisch	80.06.1C ↔ Entfernen eines isolierten Ersatzes der femoralen Gleitfläche
80.01.22 ↔ Entfernen Totalendoprothese Schultergelenk, invers	80.06.99 ↔ Entfernen einer Knieendoprothese, sonstige
80.01.23 ↔ Entfernen Totalendoprothese Schultergelenk, Sonderprothese	80.07 ↔ Arthrotomie zur Prothesenentfernung am Sprunggelenk
80.01.31 ↔ Entfernen Oberflächenersatzprothese	80.08 ↔ Arthrotomie zur Prothesenentfernung an Fuss und Zehen
80.01.32 ↔ Entfernen Humeruskopfprothese	80.09 ↔ Arthrotomie zur Prothesenentfernung an anderer bezeichneter Lokalisation
80.01.33 ↔ Entfernen Glenoidprothese	80.12.00 ↔ Sonstige Arthrotomie des Ellenbogens, n.n.bez.
80.01.41 ↔ Entfernen Pfanne, Totalendoprothese Schultergelenk	80.12.10 ↔ Arthroskopische Arthrotomie des Ellenbogens, Gelenkspülung mit Drainage
80.01.42 ↔ Entfernen Pfanne sowie Inlay, Totalendoprothese Schultergelenk	80.12.11 ↔ Arthroskopische Arthrotomie des Ellenbogens, Entfernung freier Gelenkkörper
80.01.43 ↔ Entfernen Inlay, Totalendoprothese Schultergelenk	80.12.12 ↔ Arthroskopische Arthrotomie des Ellenbogens, Einlegen oder Entfernen eines Medikamententrägers
80.01.44 ↔ Entfernen Inlay sowie Kopf, Totalendoprothese Schultergelenk	80.12.20 ↔ Arthrotomie des Ellenbogens, Gelenkspülung mit Drainage
80.01.45 ↔ Entfernen Inlay, Kopf sowie Schaft, Totalendoprothese Schultergelenk	80.12.21 ↔ Arthrotomie des Ellenbogens, Entfernung freier Gelenkkörper
80.02 ↔ Arthrotomie zur Prothesenentfernung am Ellenbogen	80.12.99 ↔ Sonstige Arthrotomie des Ellenbogens, sonstige
80.03 ↔ Arthrotomie zur Prothesenentfernung am Handgelenk	80.13.00 ↔ Sonstige Arthrotomie des Handgelenks, n.n.bez.
80.04.00 ↔ Arthrotomie zur Prothesenentfernung an Hand und Fingern, n.n.bez.	80.13.10 ↔ Arthroskopische Arthrotomie des Handgelenkes, Gelenkspülung mit Drainage
80.04.10 ↔ Arthrotomie zur Prothesenentfernung an Hand und Fingern, Entfernung einer Daumensattelgelenkendoprothese	80.13.11 ↔ Arthroskopische Arthrotomie des Handgelenkes, Entfernung freier Gelenkkörper
80.04.11 ↔ Arthrotomie zur Prothesenentfernung an Hand und Fingern, Entfernung einer sonstigen Fingergelenkendoprothese	80.13.12 ↔ Arthroskopische Arthrotomie des Handgelenkes, Einlegen oder Entfernen eines Medikamententrägers
80.04.99 ↔ Arthrotomie zur Prothesenentfernung an Hand und Fingern, sonstige	80.13.20 ↔ Arthrotomie des Handgelenkes, Gelenkspülung mit Drainage
80.05.00 ↔ Entfernen einer Hüftendoprothese, n.n.bez.	80.13.21 ↔ Arthrotomie des Handgelenkes, Entfernung freier Gelenkkörper
80.05.15 ↔ Entfernen einer Totalendoprothese des Hüftgelenks	80.13.99 ↔ Sonstige Arthrotomie des Handgelenks, sonstige
80.05.16 ↔ Entfernen einer Totalendoprothese des Hüftgelenks, Sonderprothese	80.14.00 ↔ Sonstige Arthrotomie von Hand und Fingern, n.n.bez.
80.05.17 ↔ Entfernen von Schaft, sowie Kopf einer Hüftendoprothese	80.14.10 ↔ Arthrotomie von Hand und Fingern, Gelenkspülung mit Drainage
80.05.18 ↔ Entfernen von Schaft, Kopf, sowie Inlay einer Hüftendoprothese	80.14.99 ↔ Sonstige Arthrotomie von Hand und Fingern, sonstige
80.05.1A ↔ Entfernen des Inlays einer Hüftendoprothese	80.16.00 ↔ Sonstige Arthrotomie des Knies, n.n.bez.
80.05.1B ↔ Entfernen des Kopfes einer Hüftendoprothese	80.16.10 ↔ Arthroskopische Arthrotomie des Kniegelenks, Gelenkspülung mit Drainage
80.05.1C ↔ Entfernen von Kopf sowie Inlay einer Hüftendoprothese	80.16.11 ↔ Arthroskopische Arthrotomie des Kniegelenks, Entfernung freier Gelenkkörper
80.05.1D ↔ Entfernen von Kopf, Inlay sowie Pfanne einer Hüftendoprothese	80.16.12 ↔ Arthroskopische Arthrotomie des Kniegelenks, Einlegen oder Entfernen eines Medikamententrägers
80.05.1E ↔ Entfernen von Inlay sowie Pfanne einer Hüftendoprothese	
80.05.1F ↔ Entfernen von Stütz-, resp. Pfannendachschale sowie Pfanne einer Hüftendoprothese	

80.16.20 ↔ Arthrotomie des Kniegelenks, Gelenkspülung mit Drainage	80.76.99 ↔ Synovektomie am Knie, sonstige
80.16.21 ↔ Sonstige Arthrotomie des Knies, Arthrotomie des Kniegelenks, Entfernung freier Gelenkkörper	80.78.00 ↔ Synovektomie an Fuss und Zehen, n.n.bez.
80.16.99 ↔ Sonstige Arthrotomie des Knies, sonstige	80.78.10 ↔ Arthroskopische Synovektomie am Tarsometatarsalgelenk
80.18.00 ↔ Sonstige Arthrotomie von Fuss und Zehen, n.n.bez.	80.78.11 ↔ Arthroskopische Synovektomie am Metatarsophalangealgelenk
80.18.10 ↔ Arthroskopische Arthrotomie von Fuss und Zehen, Gelenkspülung mit Drainage	80.78.19 ↔ Sonstige arthroskopische Synovektomie an Fuss und Zehen
80.18.11 ↔ Arthroskopische Arthrotomie von Fuss und Zehen, Entfernung freier Gelenkkörper	80.78.20 ↔ Offene Synovektomie am Tarsometatarsalgelenk
80.18.12 ↔ Arthroskopische Arthrotomie von Fuss und Zehen, Einlegen oder Entfernen eines Medikamententrägers	80.78.21 ↔ Offene Synovektomie am Metatarsophalangealgelenk
80.18.20 ↔ Arthrotomie von Fuss und Zehen, Gelenkspülung mit Drainage	80.78.29 ↔ Sonstige offene Synovektomie an Fuss und Zehen
80.18.21 ↔ Arthrotomie von Fuss und Zehen, Entfernung freier Gelenkkörper	80.78.99 ↔ Synovektomie an Fuss und Zehen, sonstige
80.18.99 ↔ Sonstige Arthrotomie von Fuss und Zehen, sonstige	80.79.10 ↔ Arthroskopische Synovektomie am Sternoklavikulargelenk
80.19.00 ↔ Sonstige Arthrotomie an anderer bezeichneter Lokalisation, n.n.bez.	80.79.11 ↔ Arthroskopische Synovektomie am Iliosakralgelenk
80.19.10 ↔ Arthroskopische Arthrotomie des Sternoklavikulargelenkes, Gelenkspülung mit Drainage	80.79.20 ↔ Offene Synovektomie am Sternoklavikulargelenk
80.19.11 ↔ Arthroskopische Arthrotomie des Sternoklavikulargelenkes, Entfernung freier Gelenkkörper	80.79.21 ↔ Offene Synovektomie am Iliosakralgelenk
80.19.12 ↔ Arthroskopische Arthrotomie des Sternoklavikulargelenkes, Einlegen oder Entfernen eines Medikamententrägers	80.79.22 ↔ Offene Synovektomie an der Symphyse
80.19.20 ↔ Arthrotomie des Sternoklavikulargelenkes, Gelenkspülung mit Drainage	80.83.00 ↔ Sonstige lokale Exzision oder Destruktion einer Gelenkläsion am Handgelenk, n.n.bez.
80.19.21 ↔ Arthrotomie des Sternoklavikulargelenkes, Entfernung freier Gelenkkörper	80.83.10 ↔ Arthroskopische lokale Exzision oder Destruktion einer Gelenkläsion am Handgelenk
80.19.29 ↔ Sonstige Arthrotomie des Sternoklavikulargelenkes	80.83.11 ↔ Débridement am Handgelenk
80.19.90 ↔ Arthroskopische Arthrotomie an anderer bezeichneter Lokalisation, Gelenkspülung mit Drainage	80.83.12 ↔ Zystenexstirpation am Handgelenk
80.19.91 ↔ Arthroskopische Arthrotomie an anderer bezeichneter Lokalisation, Entfernung freier Gelenkkörper	80.83.99 ↔ Sonstige lokale Exzision oder Destruktion einer Gelenkläsion am Handgelenk, sonstige
80.19.92 ↔ Arthroskopische Arthrotomie an anderer bezeichneter Lokalisation, Einlegen oder Entfernen eines Medikamententrägers	80.85.00 ↔ Sonstige lokale Exzision oder Destruktion einer Gelenkläsion an der Hüfte, n.n.bez.
80.19.93 ↔ Arthrotomie an anderer bezeichneter Lokalisation, Gelenkspülung mit Drainage	80.85.10 ↔ Arthroskopische lokale Exzision oder Destruktion einer Gelenkläsion an der Hüfte
80.19.94 ↔ Arthrotomie an anderer bezeichneter Lokalisation, Entfernung freier Gelenkkörper	80.85.11 ↔ Débridement am Hüftgelenk
80.19.99 ↔ Sonstige Arthrotomie an anderer bezeichneter Lokalisation, sonstige	80.85.12 ↔ Zystenexstirpation am Hüftgelenk
80.71.00 ↔ Synovektomie an der Schulter, n.n.bez.	80.85.21 ↔ Taillierung, Osteochondroplastik am Schenkelhals, arthroskopisch
80.71.10 ↔ Synovektomie am Humeroglenoidalgelenk	80.85.22 ↔ Taillierung, Osteochondroplastik am Schenkelhals, offen chirurgisch
80.71.11 ↔ Synovektomie am Akromioklavikulargelenk	80.85.99 ↔ Sonstige lokale Exzision oder Destruktion einer Gelenkläsion an der Hüfte, sonstige
80.71.99 ↔ Synovektomie an der Schulter, sonstige	80.86.00 ↔ Sonstige lokale Exzision oder Destruktion einer Gelenkläsion am Knie, n.n.bez.
80.72.00 ↔ Synovektomie am Ellenbogen, n.n.bez.	80.86.10 ↔ Arthroskopische lokale Exzision oder Destruktion am Kniegelenk
80.72.10 ↔ Arthroskopische Synovektomie am Ellenbogen	80.86.11 ↔ Débridement am Kniegelenk
80.72.20 ↔ Offene Synovektomie am Ellenbogen	80.86.12 ↔ Zystenexstirpation am Kniegelenk
80.72.99 ↔ Synovektomie am Ellenbogen, sonstige	80.86.13 ↔ Exzision eines Meniskusganglions am Kniegelenk
80.73.00 ↔ Synovektomie am Handgelenk, n.n.bez.	80.86.99 ↔ Sonstige lokale Exzision oder Destruktion einer Gelenkläsion am Knie, sonstige
80.73.10 ↔ Arthroskopische Synovektomie am Handgelenk	80.87.00 ↔ Sonstige lokale Exzision oder Destruktion einer Gelenkläsion am Sprunggelenk, n.n.bez.
80.73.20 ↔ Offene Synovektomie am Handgelenk	80.87.10 ↔ Arthroskopische lokale Exzision oder Destruktion einer Gelenkläsion am oberen Sprunggelenk
80.73.99 ↔ Synovektomie am Handgelenk, sonstige	80.87.11 ↔ Débridement am oberen Sprunggelenk
80.75.00 ↔ Synovektomie an der Hüfte, n.n.bez.	80.87.12 ↔ Zystenexstirpation am oberen Sprunggelenk
80.75.10 ↔ Arthroskopische Synovektomie an der Hüfte	80.87.19 ↔ Sonstige lokale Exzision oder Destruktion einer Gelenkläsion am oberen Sprunggelenk
80.75.20 ↔ Offene Synovektomie an der Hüfte	80.87.20 ↔ Arthroskopische lokale Exzision oder Destruktion einer Gelenkläsion am unteren Sprunggelenk
80.75.99 ↔ Synovektomie an der Hüfte, sonstige	80.87.21 ↔ Débridement am unteren Sprunggelenk
80.76.00 ↔ Synovektomie am Knie, n.n.bez.	80.87.22 ↔ Zystenexstirpation am unteren Sprunggelenk
80.76.10 ↔ Arthroskopische Synovektomie am Kniegelenk	80.87.29 ↔ Sonstige lokale Exzision oder Destruktion einer Gelenkläsion am unteren Sprunggelenk
80.76.11 ↔ Arthroskopische Synovektomie am proximalen Tibiofibulargelenk	80.87.99 ↔ Sonstige lokale Exzision oder Destruktion einer Gelenkläsion am Sprunggelenk, sonstige
80.76.20 ↔ Offene Synovektomie am Kniegelenk	80.88.00 ↔ Sonstige lokale Exzision oder Destruktion einer Gelenkläsion an Fuss und Zehen, n.n.bez.
80.76.21 ↔ Offene Synovektomie am proximalen Tibiofibulargelenk	80.88.10 ↔ Arthroskopische lokale Exzision oder Destruktion einer Gelenkläsion an Fuss und Zehen
	80.88.20 ↔ Débridement am Metatarsophalangealgelenk
	80.88.21 ↔ Zystenexstirpation am Metatarsophalangealgelenk

80.88.29 ↔	Sonstige lokale Exzision oder Destruktion am Metatarsophalangealgelenk	81.54.39 ↔	Implantation einer Knieendoprothese bei einem Prothesenwechsel, sonstige
80.88.30 ↔	Débridement an Zehengelenken	81.54.42 ↔	Implantation eines Patella-Rückflächenersatz bei einem Wechsel
80.88.40 ↔	Débridement an sonstigen Fussgelenken	81.54.43 ↔	Implantation des Inlays einer Knieprothese bei einem Wechsel
80.88.50 ↔	Zystenexstirpation an sonstigen Gelenken von Fuss und Zehen	81.54.44 ↔	Implantation der Tibia- oder Femurkomponenten, sowie des Inlays einer unikondylären, resp. bikondylären Schlittenprothese oder einer Standard-Totalendoprothese des Knies bei einem Wechsel
80.88.59 ↔	Sonstige lokale Exzision oder Destruktion an sonstigen Gelenken von Fuss und Zehen	81.54.45 ↔	Implantation der Tibia- oder Femurkomponenten, sowie des Inlays einer Sonder-Totalendoprothese oder einer achsengeführten Totalendoprothese des Knies, bei einem Wechsel
80.88.99 ↔	Sonstige lokale Exzision oder Destruktion einer Gelenkläsion an Fuss und Zehen, sonstige	81.54.46 ↔	Implantation eines isolierten Ersatzes der femoralen Gleitfläche bei einem Wechsel
80.89.00 ↔	Sonstige lokale Exzision oder Destruktion einer Gelenkläsion an anderer bezeichneter Lokalisation, n.n.bez.	81.54.47 ↔	Implantation eines kondylären Femurschilds mit Patella-Rückflächenersatz bei einem Wechsel
80.89.20 ↔	Arthroskopische lokale Exzision oder Destruktion einer Gelenkläsion am Iliosakralgelenk	81.54.49 ↔	Implantation von Teilkomponenten einer Knieendoprothese bei einem Wechsel, sonstige
80.89.21 ↔	Débridement am Iliosakralgelenk	81.55 ↔	Revision ohne Ersatz einer Knieendoprothese
80.89.22 ↔	Zystenexstirpation am Iliosakralgelenk	81.59.10 ↔	Revision des Gelenkersatzes der unteren Extremitäten, ohne Wechsel
80.89.29 ↔	Sonstige lokale Exzision oder Destruktion am Iliosakralgelenk	81.59.11 ↔	Revision und Wechsel einer Sprunggelenkendoprothese
81.51.13 ↔	Erstimplantation einer Oberflächenersatzprothese	81.59.12 ↔	Revision und Wechsel einer Fusswurzelendoprothese
81.51.21 ↔	Implantation einer Totalendoprothese des Hüftgelenks bei einem Prothesenwechsel	81.59.13 ↔	Revision und Wechsel einer Vorfuss- oder Zehenendoprothese
81.51.22 ↔	Implantation einer Totalendoprothese des Hüftgelenks, Sonderprothese bei einem Prothesenwechsel	83.8A.30 ↔	Revision von einer sonstigen Lappenplastik mit mikrovasculärer Anastomosierung aus Muskel oder Faszie, Kopf und Hals
81.51.23 ↔	Implantation einer Oberflächenersatzprothese bei einem Prothesenwechsel	83.8A.31 ↔	Revision von einer sonstigen Lappenplastik mit mikrovasculärer Anastomosierung aus Muskel oder Faszie, Schulter und Axilla
81.51.29 ↔	Implantation einer Totalendoprothese des Hüftgelenks bei einem Prothesenwechsel, sonstige	83.8A.32 ↔	Revision von einer sonstigen Lappenplastik mit mikrovasculärer Anastomosierung aus Muskel oder Faszie, Oberarm und Ellenbogen
81.52.41 ↔	Implantation einer Monokopfprothese bei einem Prothesenwechsel	83.8A.33 ↔	Revision von einer sonstigen Lappenplastik mit mikrovasculärer Anastomosierung aus Muskel oder Faszie, Unterarm
81.52.42 ↔	Implantation einer Duokopfprothese bei einem Prothesenwechsel	83.8A.34 ↔	Revision von einer sonstigen Lappenplastik mit mikrovasculärer Anastomosierung aus Muskel oder Faszie, Brustwand, Bauch und Rücken
81.52.49 ↔	Implantation einer Teilprothese des Hüftgelenks bei einem Prothesenwechsel, sonstige	83.8A.35 ↔	Revision von einer sonstigen Lappenplastik mit mikrovasculärer Anastomosierung aus Muskel oder Faszie, Leisten- und Genitalregion und Gesäss
81.52.51 ↔	Implantation einer Stütz- resp. Pfannendachschale einer Hüftendoprothese bei einem Wechsel	83.8A.36 ↔	Revision von einer sonstigen Lappenplastik mit mikrovasculärer Anastomosierung aus Muskel oder Faszie, Untere Extremität
81.52.52 ↔	Implantation des Inlays einer Hüftendoprothese bei einem Wechsel	83.8A.39 ↔	Revision von einer sonstigen Lappenplastik mit mikrovasculärer Anastomosierung aus Muskel oder Faszie, andere Lokalisation
81.52.53 ↔	Implantation des Kopfs einer Hüftendoprothese bei einem Wechsel	84.00 ↔	Amputation an der oberen Extremität, n.n.bez.
81.52.54 ↔	Implantation von Kopf sowie Inlay einer Hüftendoprothese bei einem Wechsel	84.01 ↔	Amputation und Exartikulation an einem Finger (ausgenommen am Daumen)
81.52.55 ↔	Implantation von Kopf, Inlay sowie Pfanne einer Hüftendoprothese bei einem Wechsel	84.02 ↔	Amputation und Exartikulation am Daumen
81.52.56 ↔	Implantation von Inlay sowie Pfanne einer Hüftendoprothese bei einem Wechsel	84.03.00 ↔	Hand-Amputation, n.n.bez.
81.52.57 ↔	Implantation von Stütz- resp. Pfannendachschale sowie Pfanne einer Hüftendoprothese bei einem Wechsel	84.03.10 ↔	Komplette Hand-Amputation an Handwurzel oder Mittelhand
81.52.58 ↔	Implantation von Stütz- resp. Pfannendachschale, Pfanne sowie Kopf einer Hüftendoprothese bei einem Wechsel	84.03.99 ↔	Hand-Amputation, sonstige
81.52.59 ↔	Implantation von Teilkomponenten einer Hüftendoprothese bei einem Wechsel, sonstige	84.04 ↔	Handgelenk-Exartikulation
81.52.5A ↔	Implantation von Schaft sowie Kopf einer Hüftendoprothese bei einem Wechsel	84.05 ↔	Vorderarm-Amputation
81.52.5B ↔	Implantation von Schaft, Kopf sowie Inlay einer Hüftendoprothese bei einem Wechsel	84.06 ↔	Ellenbogen-Exartikulation
81.53 ↔	Revision ohne Ersatz einer Hüftendoprothese	84.07 ↔	Oberarm-Amputation
81.54.31 ↔	Implantation einer Standard-Totalendoprothese des Kniegelenks bei einem Prothesenwechsel	84.08 ↔	Schultergelenk-Exartikulation
81.54.32 ↔	Implantation einer Sonder-Totalendoprothese des Kniegelenks bei einem Prothesenwechsel	84.09 ↔	Interthorakoskapuläre Amputation
81.54.33 ↔	Implantation einer achsengeführten Totalendoprothese des Kniegelenks bei einem Prothesenwechsel	84.10 ↔	Amputation der unteren Extremität, n.n.bez.
81.54.34 ↔	Implantation einer unikondylären Schlittenprothese bei einem Prothesenwechsel	84.11 ↔	Zehenamputation
81.54.35 ↔	Implantation einer bikondylären Schlittenprothese bei einem Prothesenwechsel	84.12 ↔	Amputation durch Fuss
		84.13 ↔	Exartikulation im Sprunggelenk

84.14 ↔	Transmalleoläre Amputation im Sprunggelenk	86.41.17 ↔	Radikale und grossflächige Exzision von Läsion oder Gewebe an Haut und Subkutangewebe, ohne primären Wundverschluss, an Brustwand und Rücken
84.15 ↔	Sonstige Unterschenkel-Amputation	86.41.18 ↔	Radikale und grossflächige Exzision von Läsion oder Gewebe an Haut und Subkutangewebe, ohne primären Wundverschluss, an Bauchregion und Leiste
84.16 ↔	Knie-Exartikulation	86.41.1A ↔	Radikale und grossflächige Exzision von Läsion oder Gewebe an Haut und Subkutangewebe, ohne primären Wundverschluss, am Gesäss
84.17 ↔	Oberschenkel-Amputation	86.41.1B ↔	Radikale und grossflächige Exzision von Läsion oder Gewebe an Haut und Subkutangewebe, ohne primären Wundverschluss, an Oberschenkel und Knie
84.18 ↔	Hüft-Exartikulation	86.41.1C ↔	Radikale und grossflächige Exzision von Läsion oder Gewebe an Haut und Subkutangewebe, ohne primären Wundverschluss, an Unterschenkel
84.19 ↔	Abdominopelvine Amputation	86.41.1D ↔	Radikale und grossflächige Exzision von Läsion oder Gewebe an Haut und Subkutangewebe, ohne primären Wundverschluss, am Fuss
84.20 ↔	Replantation einer Extremität, n.n.bez.	86.42.11 ↔	Radikale und grossflächige Exzision von Läsion oder Gewebe an Haut und Subkutangewebe, mit primärem Wundverschluss, am Kopf
84.21 ↔	Daumen-Replantation	86.42.12 ↔	Radikale und grossflächige Exzision von Läsion oder Gewebe an Haut und Subkutangewebe, mit primärem Wundverschluss, am Hals
84.22 ↔	Finger-Replantation (ausser Daumen)	86.42.13 ↔	Radikale und grossflächige Exzision von Läsion oder Gewebe an Haut und Subkutangewebe, mit primärem Wundverschluss, an Schulter und Axilla
84.23.00 ↔	Replantation von Vorderarm, Handgelenk oder Hand, n.n.bez.	86.42.14 ↔	Radikale und grossflächige Exzision von Läsion oder Gewebe an Haut und Subkutangewebe, mit primärem Wundverschluss, an Oberarm und Ellenbogen
84.23.10 ↔	Replantation von Vorderarm	86.42.15 ↔	Radikale und grossflächige Exzision von Läsion oder Gewebe an Haut und Subkutangewebe, mit primärem Wundverschluss, an Unterarm
84.23.12 ↔	Replantation von der Mittelhand	86.42.16 ↔	Radikale und grossflächige Exzision von Läsion oder Gewebe an Haut und Subkutangewebe, mit primärem Wundverschluss, an der Hand
84.23.13 ↔	Replantation vom Handgelenk	86.42.17 ↔	Radikale und grossflächige Exzision von Läsion oder Gewebe an Haut und Subkutangewebe, mit primärem Wundverschluss, an Brustwand und Rücken
84.23.99 ↔	Replantation von Vorderarm, Handgelenk oder Hand, sonstige	86.42.18 ↔	Radikale und grossflächige Exzision von Läsion oder Gewebe an Haut und Subkutangewebe, mit primärem Wundverschluss, an Bauchregion und Leiste
84.24.00 ↔	Replantation im Ellenbogenbereich oder Oberarm, n.n.bez.	86.42.1A ↔	Radikale und grossflächige Exzision von Läsion oder Gewebe an Haut und Subkutangewebe, mit primärem Wundverschluss, am Gesäss
84.24.11 ↔	Replantation im Ellenbogenbereich	86.42.1B ↔	Radikale und grossflächige Exzision von Läsion oder Gewebe an Haut und Subkutangewebe, mit primärem Wundverschluss, an Oberschenkel und Knie
84.24.12 ↔	Replantation vom Oberarm	86.42.1C ↔	Radikale und grossflächige Exzision von Läsion oder Gewebe an Haut und Subkutangewebe, mit primärem Wundverschluss, an Unterschenkel
84.24.99 ↔	Replantation im Ellenbogenbereich oder Oberarm, sonstige	86.42.1D ↔	Radikale und grossflächige Exzision von Läsion oder Gewebe an Haut und Subkutangewebe, mit primärem Wundverschluss, am Fuss
84.25 ↔	Zehen-Replantation	86.43.11 ↔	Radikale und grossflächige Exzision von Läsion oder Gewebe an Haut und Subkutangewebe, mit plastischer Deckung, am Kopf
84.26 ↔	Fuss-Replantation	86.43.12 ↔	Radikale und grossflächige Exzision von Läsion oder Gewebe an Haut und Subkutangewebe, mit plastischer Deckung, am Hals
84.27.00 ↔	Replantation von Unterschenkel oder Sprunggelenk, n.n.bez.	86.43.13 ↔	Radikale und grossflächige Exzision von Läsion oder Gewebe an Haut und Subkutangewebe, mit plastischer Deckung, an Schulter und Axilla
84.27.11 ↔	Replantation im Kniebereich		
84.27.12 ↔	Replantation vom Unterschenkel		
84.27.99 ↔	Replantation von Unterschenkel oder Sprunggelenk, sonstige		
84.28 ↔	Oberschenkel-Replantation		
84.29 ↔	Replantation einer Extremität, sonstige		
84.3X.00 ↔	Revision eines Amputationsstumpfes, n.n.bez.		
84.3X.10 ↔	Revision eines Amputationsstumpfes, Schulter- und Oberarmregion		
84.3X.11 ↔	Revision eines Amputationsstumpfes, Unterarmregion		
84.3X.12 ↔	Revision eines Amputationsstumpfes, Handregion		
84.3X.13 ↔	Revision eines Amputationsstumpfes, Untere Extremität		
84.3X.19 ↔	Revision eines Amputationsstumpfes, Andere Lokalisation		
84.3X.99 ↔	Revision eines Amputationsstumpfes, sonstige		
84.99.14 ↔	Borggreve-Plastik		
84.99.31 ↔	Transplantation von Vorderarm, Handgelenk oder Hand		
85.K6.13 ↔	Revision von Haut-Muskel- und Haut-Fett-Lappenplastiken an der Mamma, mit Neuanlage und Korrektur der Gefässanastomose		
86.41.11 ↔	Radikale und grossflächige Exzision von Läsion oder Gewebe an Haut und Subkutangewebe, ohne primären Wundverschluss, am Kopf		
86.41.12 ↔	Radikale und grossflächige Exzision von Läsion oder Gewebe an Haut und Subkutangewebe, ohne primären Wundverschluss, am Hals		
86.41.13 ↔	Radikale und grossflächige Exzision von Läsion oder Gewebe an Haut und Subkutangewebe, ohne primären Wundverschluss, an Schulter und Axilla		
86.41.14 ↔	Radikale und grossflächige Exzision von Läsion oder Gewebe an Haut und Subkutangewebe, ohne primären Wundverschluss, an Oberarm und Ellenbogen		
86.41.15 ↔	Radikale und grossflächige Exzision von Läsion oder Gewebe an Haut und Subkutangewebe, ohne primären Wundverschluss, an Unterarm		
86.41.16 ↔	Radikale und grossflächige Exzision von Läsion oder Gewebe an Haut und Subkutangewebe, ohne primären Wundverschluss, an der Hand		

86.43.14 ↔	Radikale und grossflächige Exzision von Läsion oder Gewebe an Haut und Subkutangewebe, mit plastischer Deckung, an Oberarm und Ellenbogen	86.6A.27 ↔	Autologe Vollhauttransplantation, grossflächig, an Brustwand und Rücken
86.43.15 ↔	Radikale und grossflächige Exzision von Läsion oder Gewebe an Haut und Subkutangewebe, mit plastischer Deckung, an Unterarm	86.6A.28 ↔	Autologe Vollhauttransplantation, grossflächig, an Bauchregion und Leiste
86.43.16 ↔	Radikale und grossflächige Exzision von Läsion oder Gewebe an Haut und Subkutangewebe, mit plastischer Deckung, an der Hand	86.6A.2A ↔	Autologe Vollhauttransplantation, grossflächig, am Gesäss
86.43.17 ↔	Radikale und grossflächige Exzision von Läsion oder Gewebe an Haut und Subkutangewebe, mit plastischer Deckung, an Brustwand und Rücken	86.6A.2B ↔	Autologe Vollhauttransplantation, grossflächig, an Oberschenkel und Knie
86.43.18 ↔	Radikale und grossflächige Exzision von Läsion oder Gewebe an Haut und Subkutangewebe, mit plastischer Deckung, an Bauchregion und Leiste	86.6A.2C ↔	Autologe Vollhauttransplantation, grossflächig, am Unterschenkel
86.43.1A ↔	Radikale und grossflächige Exzision von Läsion oder Gewebe an Haut und Subkutangewebe, mit plastischer Deckung, am Gesäss	86.6A.2D ↔	Autologe Vollhauttransplantation, grossflächig, am Fuss
86.43.1B ↔	Radikale und grossflächige Exzision von Läsion oder Gewebe an Haut und Subkutangewebe, mit plastischer Deckung, an Oberschenkel und Knie	86.6B.11 ↔	Autologe Spalthauttransplantation, kleinflächig, am Kopf
86.43.1C ↔	Radikale und grossflächige Exzision von Läsion oder Gewebe an Haut und Subkutangewebe, mit plastischer Deckung, an Unterschenkel	86.6B.12 ↔	Autologe Spalthauttransplantation, kleinflächig, am Hals
86.43.1D ↔	Radikale und grossflächige Exzision von Läsion oder Gewebe an Haut und Subkutangewebe, mit plastischer Deckung, am Fuss	86.6B.13 ↔	Autologe Spalthauttransplantation, kleinflächig, an Schulter und Axilla
86.53.11 †↔	Sekundärnaht an Haut und Subkutangewebe des Kopfes	86.6B.14 ↔	Autologe Spalthauttransplantation, kleinflächig, an Oberarm und Ellenbogen
86.53.16 †↔	Sekundärnaht an Haut und Subkutangewebe der Hand	86.6B.15 ↔	Autologe Spalthauttransplantation, kleinflächig, am Unterarm
86.53.1D †↔	Sekundärnaht an Haut und Subkutangewebe des Fusses	86.6B.16 ↔	Autologe Spalthauttransplantation, kleinflächig, an der Hand
86.53.1E †↔	Sekundärnaht an Haut und Subkutangewebe anderer Lokalisationen	86.6B.17 ↔	Autologe Spalthauttransplantation, kleinflächig, an Brustwand und Rücken
86.6A.11 ↔	Autologe Vollhauttransplantation, kleinflächig, am Kopf	86.6B.18 ↔	Autologe Spalthauttransplantation, kleinflächig, an Bauchregion und Leiste
86.6A.12 ↔	Autologe Vollhauttransplantation, kleinflächig, am Hals	86.6B.1A ↔	Autologe Spalthauttransplantation, kleinflächig, am Gesäss
86.6A.13 ↔	Autologe Vollhauttransplantation, kleinflächig, an Schulter und Axilla	86.6B.1B ↔	Autologe Spalthauttransplantation, kleinflächig, an Oberschenkel und Knie
86.6A.14 ↔	Autologe Vollhauttransplantation, kleinflächig, an Oberarm und Ellenbogen	86.6B.1C ↔	Autologe Spalthauttransplantation, kleinflächig, am Unterschenkel
86.6A.15 ↔	Autologe Vollhauttransplantation, kleinflächig, am Unterarm	86.6B.1D ↔	Autologe Spalthauttransplantation, kleinflächig, am Fuss
86.6A.16 ↔	Autologe Vollhauttransplantation, kleinflächig, an der Hand	86.6B.21 ↔	Autologe Spalthauttransplantation, grossflächig, am Kopf
86.6A.17 ↔	Autologe Vollhauttransplantation, kleinflächig, an Brustwand und Rücken	86.6B.22 ↔	Autologe Spalthauttransplantation, grossflächig, am Hals
86.6A.18 ↔	Autologe Vollhauttransplantation, kleinflächig, an Bauchregion und Leiste	86.6B.23 ↔	Autologe Spalthauttransplantation, grossflächig, an Schulter und Axilla
86.6A.1A ↔	Autologe Vollhauttransplantation, kleinflächig, am Gesäss	86.6B.24 ↔	Autologe Spalthauttransplantation, grossflächig, an Oberarm und Ellenbogen
86.6A.1B ↔	Autologe Vollhauttransplantation, kleinflächig, an Oberschenkel und Knie	86.6B.25 ↔	Autologe Spalthauttransplantation, grossflächig, am Unterarm
86.6A.1C ↔	Autologe Vollhauttransplantation, kleinflächig, am Unterschenkel	86.6B.26 ↔	Autologe Spalthauttransplantation, grossflächig, an der Hand
86.6A.1D ↔	Autologe Vollhauttransplantation, kleinflächig, am Fuss	86.6B.27 ↔	Autologe Spalthauttransplantation, grossflächig, an Brustwand und Rücken
86.6A.21 ↔	Autologe Vollhauttransplantation, grossflächig, am Kopf	86.6B.28 ↔	Autologe Spalthauttransplantation, grossflächig, an Bauchregion und Leiste
86.6A.22 ↔	Autologe Vollhauttransplantation, grossflächig, am Hals	86.6B.2A ↔	Autologe Spalthauttransplantation, grossflächig, am Gesäss
86.6A.23 ↔	Autologe Vollhauttransplantation, grossflächig, an Schulter und Axilla	86.6B.2B ↔	Autologe Spalthauttransplantation, grossflächig, an Oberschenkel und Knie
86.6A.24 ↔	Autologe Vollhauttransplantation, grossflächig, an Oberarm und Ellenbogen	86.6B.2C ↔	Autologe Spalthauttransplantation, grossflächig, am Unterschenkel
86.6A.25 ↔	Autologe Vollhauttransplantation, grossflächig, am Unterarm	86.6B.2D ↔	Autologe Spalthauttransplantation, grossflächig, am Fuss
86.6A.26 ↔	Autologe Vollhauttransplantation, grossflächig, an der Hand	86.6C.21 ↔	Permanenter Hautersatz durch zweischichtiges Dermis-Epidermis-Ersatzmaterial, grossflächig, am Kopf
		86.6C.26 ↔	Permanenter Hautersatz durch zweischichtiges Dermis-Epidermis-Ersatzmaterial, grossflächig, an der Hand
		86.6C.2D ↔	Permanenter Hautersatz durch zweischichtiges Dermis-Epidermis-Ersatzmaterial, grossflächig, am Fuss

86.6C.2E ↔	Permanenter Hautersatz durch zweischichtiges Dermis-Epidermis-Ersatzmaterial, grossflächig, an anderer Lokalisation	86.7B.16 ↔	Gestielte regionale Lappenplastik, an der Hand
86.6D.11 ↔	Revision einer freien Hauttransplantation und eines permanenten Hautersatzes, am Kopf	86.7B.17 ↔	Gestielte regionale Lappenplastik, an Brustwand und Rücken
86.6D.16 ↔	Revision einer freien Hauttransplantation und eines permanenten Hautersatzes, an der Hand	86.7B.18 ↔	Gestielte regionale Lappenplastik, an Bauchregion und Leiste
86.6D.1D ↔	Revision einer freien Hauttransplantation und eines permanenten Hautersatzes, am Fuss	86.7B.1A ↔	Gestielte regionale Lappenplastik, am Gesäss
86.6D.1E ↔	Revision einer freien Hauttransplantation und eines permanenten Hautersatzes, an anderer Lokalisation	86.7B.1B ↔	Gestielte regionale Lappenplastik, an Oberschenkel und Knie
86.7A.21 ↔	Dehnungsplastik, grossflächig, am Kopf	86.7B.1C ↔	Gestielte regionale Lappenplastik, am Unterschenkel
86.7A.26 ↔	Dehnungsplastik, grossflächig, an der Hand	86.7B.1D ↔	Gestielte regionale Lappenplastik, am Fuss
86.7A.2D ↔	Dehnungsplastik, grossflächig, am Fuss	86.7C.11 ↔	Gestielte Fernlappenplastik, am Kopf
86.7A.2E ↔	Dehnungsplastik, grossflächig, an anderer Lokalisation	86.7C.12 ↔	Gestielte Fernlappenplastik, am Hals
86.7A.31 ↔	Verschiebe-Rotationsplastik, kleinflächig, am Kopf	86.7C.13 ↔	Gestielte Fernlappenplastik, an Schulter und Axilla
86.7A.36 ↔	Verschiebe-Rotationsplastik, kleinflächig, an der Hand	86.7C.14 ↔	Gestielte Fernlappenplastik, an Oberarm und Ellenbogen
86.7A.3D ↔	Verschiebe-Rotationsplastik, kleinflächig, am Fuss	86.7C.15 ↔	Gestielte Fernlappenplastik, am Unterarm
86.7A.3E ↔	Verschiebe-Rotationsplastik, kleinflächig, an anderer Lokalisation	86.7C.16 ↔	Gestielte Fernlappenplastik, an der Hand
86.7A.41 ↔	Verschiebe-Rotationsplastik, grossflächig, am Kopf	86.7C.17 ↔	Gestielte Fernlappenplastik, an Brustwand und Rücken
86.7A.46 ↔	Verschiebe-Rotationsplastik, grossflächig, an der Hand	86.7C.18 ↔	Gestielte Fernlappenplastik, an Bauchregion und Leiste
86.7A.4D ↔	Verschiebe-Rotationsplastik, grossflächig, am Fuss	86.7C.1A ↔	Gestielte Fernlappenplastik, am Gesäss
86.7A.4E ↔	Verschiebe-Rotationsplastik, grossflächig, an anderer Lokalisation	86.7C.1B ↔	Gestielte Fernlappenplastik, an Oberschenkel und Knie
86.7A.51 ↔	Transpositionsplastik (VY), kleinflächig, am Kopf	86.7C.1C ↔	Gestielte Fernlappenplastik, am Unterschenkel
86.7A.56 ↔	Transpositionsplastik (VY), kleinflächig, an der Hand	86.7C.1D ↔	Gestielte Fernlappenplastik, am Fuss
86.7A.5D ↔	Transpositionsplastik (VY), kleinflächig, am Fuss	86.7D.11 ↔	Plastik mit freiem Lappen mit mikrovaskulärer Anastomosierung, am Kopf
86.7A.5E ↔	Transpositionsplastik (VY), kleinflächig, an anderer Lokalisation	86.7D.12 ↔	Plastik mit freiem Lappen mit mikrovaskulärer Anastomosierung, am Hals
86.7A.61 ↔	Transpositionsplastik (VY), grossflächig, am Kopf	86.7D.13 ↔	Plastik mit freiem Lappen mit mikrovaskulärer Anastomosierung, an Schulter und Axilla
86.7A.66 ↔	Transpositionsplastik (VY), grossflächig, an der Hand	86.7D.14 ↔	Plastik mit freiem Lappen mit mikrovaskulärer Anastomosierung, an Oberarm und Ellenbogen
86.7A.6D ↔	Transpositionsplastik (VY), grossflächig, am Fuss	86.7D.15 ↔	Plastik mit freiem Lappen mit mikrovaskulärer Anastomosierung, am Unterarm
86.7A.6E ↔	Transpositionsplastik (VY), grossflächig, an anderer Lokalisation	86.7D.16 ↔	Plastik mit freiem Lappen mit mikrovaskulärer Anastomosierung, an der Hand
86.7A.71 ↔	Insellappenplastik, kleinflächig, am Kopf	86.7D.17 ↔	Plastik mit freiem Lappen mit mikrovaskulärer Anastomosierung, an Brustwand und Rücken
86.7A.76 ↔	Insellappenplastik, kleinflächig, an der Hand	86.7D.18 ↔	Plastik mit freiem Lappen mit mikrovaskulärer Anastomosierung, an Bauchregion und Leiste
86.7A.7D ↔	Insellappenplastik, kleinflächig, am Fuss	86.7D.1A ↔	Plastik mit freiem Lappen mit mikrovaskulärer Anastomosierung, am Gesäss
86.7A.7E ↔	Insellappenplastik, kleinflächig, an anderer Lokalisation	86.7D.1B ↔	Plastik mit freiem Lappen mit mikrovaskulärer Anastomosierung, an Oberschenkel und Knie
86.7A.81 ↔	Insellappenplastik, grossflächig, am Kopf	86.7D.1C ↔	Plastik mit freiem Lappen mit mikrovaskulärer Anastomosierung, am Unterschenkel
86.7A.86 ↔	Insellappenplastik, grossflächig, an der Hand	86.7D.1D ↔	Plastik mit freiem Lappen mit mikrovaskulärer Anastomosierung, am Fuss
86.7A.8D ↔	Insellappenplastik, grossflächig, am Fuss	86.7E.21 ↔	Revision von gestielter regionaler Lappenplastik, am Kopf
86.7A.8E ↔	Insellappenplastik, grossflächig, an anderer Lokalisation	86.7E.26 ↔	Revision von gestielter regionaler Lappenplastik, an der Hand
86.7A.91 ↔	Lokale Lappenplastik an Haut und Subkutangewebe, sonstige, am Kopf	86.7E.2D ↔	Revision von gestielter regionaler Lappenplastik, am Fuss
86.7A.96 ↔	Lokale Lappenplastik an Haut und Subkutangewebe, sonstige, an der Hand	86.7E.2E ↔	Revision von gestielter regionaler Lappenplastik, an anderer Lokalisation
86.7A.9D ↔	Lokale Lappenplastik an Haut und Subkutangewebe, sonstige, am Fuss	86.7E.31 ↔	Revision von gestielter Fernlappenplastik, am Kopf
86.7A.9E ↔	Lokale Lappenplastik an Haut und Subkutangewebe, sonstige, an anderer Lokalisation	86.7E.36 ↔	Revision von gestielter Fernlappenplastik, an der Hand
86.7A.B1 ↔	Z-Plastik, grossflächig, am Kopf	86.7E.3D ↔	Revision von gestielter Fernlappenplastik, am Fuss
86.7A.B6 ↔	Z-Plastik, grossflächig, an der Hand	86.7E.3E ↔	Revision von gestielter Fernlappenplastik, an anderer Lokalisation
86.7A.BD ↔	Z-Plastik, grossflächig, am Fuss	86.7E.41 ↔	Revision von einer Plastik mit freien Lappen mit mikrovaskulärer Anastomosierung, am Kopf
86.7A.BE ↔	Z-Plastik, grossflächig, an anderer Lokalisation	86.7E.46 ↔	Revision von einer Plastik mit freien Lappen mit mikrovaskulärer Anastomosierung, an der Hand
86.7A.D1 ↔	W-Plastik, grossflächig, am Kopf	86.7E.4D ↔	Revision von einer Plastik mit freien Lappen mit mikrovaskulärer Anastomosierung, am Fuss
86.7A.D6 ↔	W-Plastik, grossflächig, an der Hand		
86.7A.DD ↔	W-Plastik, grossflächig, am Fuss		
86.7A.DE ↔	W-Plastik, grossflächig, an anderer Lokalisation		
86.7B.11 ↔	Gestielte regionale Lappenplastik, am Kopf		
86.7B.12 ↔	Gestielte regionale Lappenplastik, am Hals		
86.7B.13 ↔	Gestielte regionale Lappenplastik, an Schulter und Axilla		
86.7B.14 ↔	Gestielte regionale Lappenplastik, an Oberarm und Ellenbogen		
86.7B.15 ↔	Gestielte regionale Lappenplastik, am Unterarm		

- 86.7E.4E ↔ Revision von einer Plastik mit freien Lappen mit mikrovaskulärer Anastomosierung, an anderer Lokalisation
- 86.88.D1 ↔ Temporäre Weichteildeckung durch alloplastisches Material, grossflächig, am Kopf
- 86.88.D6 ↔ Temporäre Weichteildeckung durch alloplastisches Material, grossflächig, an der Hand
- 86.88.DD ↔ Temporäre Weichteildeckung durch alloplastisches Material, grossflächig, am Fuss
- 86.88.E1 ↔ Temporäre Weichteildeckung mittels allogener Haut, kleinflächig, am Kopf
- 86.88.E6 ↔ Temporäre Weichteildeckung mittels allogener Haut, kleinflächig, an der Hand
- 86.88.ED ↔ Temporäre Weichteildeckung mittels allogener Haut, kleinflächig, am Fuss
- 86.88.F1 ↔ Temporäre Weichteildeckung mittels allogener Haut, grossflächig, am Kopf
- 86.88.F6 ↔ Temporäre Weichteildeckung mittels allogener Haut, grossflächig, an der Hand
- 86.88.FD ↔ Temporäre Weichteildeckung mittels allogener Haut, grossflächig, am Fuss
- 86.88.G1 ↔ Temporäre Weichteildeckung mittels xenogener Haut, kleinflächig, am Kopf
- 86.88.G6 ↔ Temporäre Weichteildeckung mittels xenogener Haut, kleinflächig, an der Hand
- 86.88.GD ↔ Temporäre Weichteildeckung mittels xenogener Haut, kleinflächig, am Fuss
- 86.88.H1 ↔ Temporäre Weichteildeckung mittels xenogener Haut, grossflächig, am Kopf
- 86.88.H6 ↔ Temporäre Weichteildeckung mittels xenogener Haut, grossflächig, an der Hand
- 86.88.HD ↔ Temporäre Weichteildeckung mittels xenogener Haut, grossflächig, am Fuss
- 86.8A.11 ↔ Weichteildeckung und Hautersatz mittels kultivierten Keratinozyten mit Applikation als Blatt, kleinflächig, am Kopf
- 86.8A.16 ↔ Weichteildeckung und Hautersatz mittels kultivierten Keratinozyten mit Applikation als Blatt, kleinflächig, an der Hand
- 86.8A.1D ↔ Weichteildeckung und Hautersatz mittels kultivierten Keratinozyten mit Applikation als Blatt, kleinflächig, am Fuss
- 86.8A.1E ↔ Weichteildeckung und Hautersatz mittels kultivierten Keratinozyten mit Applikation als Blatt, kleinflächig, an anderer Lokalisation
- 86.8A.21 ↔ Weichteildeckung und Hautersatz mittels kultivierten Keratinozyten mit Applikation als Blatt, grossflächig, am Kopf
- 86.8A.26 ↔ Weichteildeckung und Hautersatz mittels kultivierten Keratinozyten mit Applikation als Blatt, grossflächig, an der Hand
- 86.8A.2D ↔ Weichteildeckung und Hautersatz mittels kultivierten Keratinozyten mit Applikation als Blatt, grossflächig, am Fuss
- 86.8A.2E ↔ Weichteildeckung und Hautersatz mittels kultivierten Keratinozyten mit Applikation als Blatt, grossflächig, an anderer Lokalisation
- 86.8A.31 ↔ Weichteildeckung und Hautersatz mittels Applikation von Zellsuspension (Sprühtherapie) von autologen kultivierten Keratinozyten und Fibroblasten, kleinflächig, am Kopf
- 86.8A.36 ↔ Weichteildeckung und Hautersatz mittels Applikation von Zellsuspension (Sprühtherapie) von autologen kultivierten Keratinozyten und Fibroblasten, kleinflächig, an der Hand
- 86.8A.3D ↔ Weichteildeckung und Hautersatz mittels Applikation von Zellsuspension (Sprühtherapie) von autologen kultivierten Keratinozyten und Fibroblasten, kleinflächig, am Fuss
- 86.8A.3E ↔ Weichteildeckung und Hautersatz mittels Applikation von Zellsuspension (Sprühtherapie) von autologen kultivierten Keratinozyten und Fibroblasten, kleinflächig, an anderer Lokalisation
- 86.8A.41 ↔ Weichteildeckung und Hautersatz mittels Applikation von Zellsuspension (Sprühtherapie) von autologen kultivierten Keratinozyten und Fibroblasten, grossflächig, am Kopf
- 86.8A.46 ↔ Weichteildeckung und Hautersatz mittels Applikation von Zellsuspension (Sprühtherapie) von autologen kultivierten Keratinozyten und Fibroblasten, grossflächig, an der Hand
- 86.8A.4D ↔ Weichteildeckung und Hautersatz mittels Applikation von Zellsuspension (Sprühtherapie) von autologen kultivierten Keratinozyten und Fibroblasten, grossflächig, am Fuss
- 86.8A.4E ↔ Weichteildeckung und Hautersatz mittels Applikation von Zellsuspension (Sprühtherapie) von autologen kultivierten Keratinozyten und Fibroblasten, grossflächig, an anderer Lokalisation
- 86.91 ↔ Exzision von Haut zur Transplantation
- 86.A2.11 ↔ Temporäre Weichteildeckung durch hydrolytisch resorbierbare Membran, kleinflächig, am Kopf
- 86.A2.16 ↔ Temporäre Weichteildeckung durch hydrolytisch resorbierbare Membran, kleinflächig, an der Hand
- 86.A2.1D ↔ Temporäre Weichteildeckung durch hydrolytisch resorbierbare Membran, kleinflächig, am Fuss
- 86.A2.21 ↔ Temporäre Weichteildeckung durch hydrolytisch resorbierbare Membran, grossflächig, am Kopf
- 86.A2.26 ↔ Temporäre Weichteildeckung durch hydrolytisch resorbierbare Membran, grossflächig, an der Hand
- 86.A2.2D ↔ Temporäre Weichteildeckung durch hydrolytisch resorbierbare Membran, grossflächig, am Fuss

Prozedur F13-7

- 02.41.00 ↔ Spülung und Exploration eines Ventrikelshunts, n.n.bez.
- 02.41.10 ↔ Spülung und Exploration eines Ventrikelshunts, zentraler Teil
- 02.41.20 ↔ Spülung und Exploration eines Ventrikelshunts, peripherer Teil
- 02.41.99 ↔ Spülung und Exploration eines Ventrikelshunts, sonstige
- 02.42.00 ↔ Ersetzen eines Ventrikelshunts, n.n.bez.
- 02.42.10 ↔ Ersetzen eines Ventrikelshunts, zentraler Teil
- 02.42.20 ↔ Ersetzen eines Ventrikelshunts, peripherer Teil
- 02.42.99 ↔ Ersetzen eines Ventrikelshunts, sonstige
- 02.43 ↔ Entfernen eines Ventrikelshunts
- 27.55.00 ↔ Vollhauttransplantat an Lippe und Mund, n.n.bez.
- 27.55.10 ↔ Kleinflächiges Vollhauttransplantat an Lippe und Mund
- 27.55.20 ↔ Grossflächiges Vollhauttransplantat an Lippe und Mund
- 27.55.99 ↔ Vollhauttransplantat an Lippe und Mund, sonstige
- 27.56.10 ↔ Kleinflächiges Spalthauttransplantat an Lippe und Mund
- 27.56.20 ↔ Grossflächiges Spalthauttransplantat an Lippe und Mund
- 27.56.30 ↔ Kleinflächige heterologe Hauttransplantation an die Lippe
- 27.56.40 ↔ Grossflächig heterologe Hauttransplantation an die Lippe
- 27.56.50 ↔ Kleinflächige homologe Hauttransplantation an die Lippe
- 27.56.60 ↔ Grossflächig homologe Hauttransplantation an die Lippe

27.56.99 ↔	Sonstiges Hauttransplantat an Lippe und Mund, sonstige	54.99.81 ↔	Revision ohne Ersatz von Kathetern sowie automatischer, programmierbarer und wiederaufladbarer Pumpe zur kontinuierlichen Aszitesdrainage
27.57.10 ↔	Anbringen eines freien mikrovasculär-anastomosierten Transplantats an Lippe und Mund	54.99.82 ↔	Behebung einer mechanischen Obstruktion von Kathetern einer automatischen, programmierbaren und wiederaufladbaren Pumpe zur kontinuierlichen Aszitesdrainage
27.57.11 ↔	Anbringen eines gestielten Fernlappens an Lippe und Mund	54.99.84 ↔	Wechsel der Katheter einer automatischen, programmierbaren und wiederaufladbaren Pumpe zur kontinuierlichen Aszitesdrainage
27.57.99 ↔	Anbringen eines gestielten oder freien Lappens an Lippe und Mund, sonstige	54.A1 ↔	Exzision und Destruktion von retroperitoneal gelegenen Gewebe
27.58 ↔	Revision eines gestielten oder freien Lappens oder freien Hauttransplantates an Lippe und Mund	77.00 ↔	Sequestrektomie, n.n.bez.
27.59.20 ↔	Kleinflächige Weichteildeckung durch kultivierte Keratinozyten an der Lippe	77.01.00 ↔	Sequestrektomie an Skapula, Klavikula, Rippen und Sternum, n.n.bez.
27.59.21 ↔	Grossflächige Weichteildeckung durch kultivierte Keratinozyten an der Lippe	77.01.10 ↔	Sequestrektomie an Skapula und Klavikula, ohne Einlage eines Medikamententrägers
27.59.30 ↔	Kleinflächige temporäre Weichteildeckung durch Kombination mehrerer Verfahren an der Lippe	77.01.11 ↔	Sequestrektomie an Skapula und Klavikula, mit Einlage eines Medikamententrägers
27.59.31 ↔	Grossflächige temporäre Weichteildeckung durch Kombination mehrerer Verfahren an der Lippe	77.01.20 ↔	Sequestrektomie an Rippen und Sternum, ohne Einlage eines Medikamententrägers
27.59.40 ↔	Sonstige plastische Rekonstruktion an Lippe und Mund mit freiem mikrovasculär-anastomosierten Transplantat	77.01.21 ↔	Sequestrektomie an Rippen und Sternum, mit Einlage eines Medikamententrägers
27.59.41 ↔	Sonstige plastische Rekonstruktion an Lippe und Mund mit gestieltem Fernlappen	77.01.99 ↔	Sequestrektomie an Skapula, Klavikula, Rippen und Sternum, sonstige
27.59.60 ↔	Einsetzen eines Gewebeexpanders an der Lippe	77.02.00 ↔	Sequestrektomie am Humerus, n.n.bez.
27.59.99 ↔	Sonstige plastische Rekonstruktion an Lippe und Mund, sonstige	77.02.10 ↔	Sequestrektomie am Humerus, ohne Einlage eines Medikamententrägers
34.02 ↔	Probethorakotomie	77.02.11 ↔	Sequestrektomie am Humerus, mit Einlage eines Medikamententrägers
34.03 ↔	Wiedereröffnung einer Thorakotomie	77.02.99 ↔	Sequestrektomie am Humerus, sonstige
34.06 ↔	Thorakoskopische Drainage der Pleurahöhle	77.03.00 ↔	Sequestrektomie an Radius und Ulna, n.n.bez.
34.1 ↔	Inzision des Mediastinums	77.03.10 ↔	Sequestrektomie an Radius und Ulna, ohne Einlage eines Medikamententrägers
34.21.00 ↔	Transpleurale Thorakoskopie, n.n.bez.	77.03.11 ↔	Sequestrektomie an Radius und Ulna, mit Einlage eines Medikamententrägers
34.21.10 ↔	Transpleurale Thorakoskopie, Ersteingriff	77.03.99 ↔	Sequestrektomie an Radius und Ulna, sonstige
34.21.20 ↔	Transpleurale Thorakoskopie, Reeingriff	77.04.00 ↔	Sequestrektomie an Karpalia und Metakarpalia, n.n.bez.
34.21.99 ↔	Transpleurale Thorakoskopie, sonstige	77.04.10 ↔	Sequestrektomie an Karpalia und Metakarpalia, ohne Einlage eines Medikamententrägers
39.49.30 ↔	Ersatz eines kardialen Conduit	77.04.11 ↔	Sequestrektomie an Karpalia und Metakarpalia, mit Einlage eines Medikamententrägers
45.98.11 ↔	Revision einer Dünndarmanastomose	77.04.99 ↔	Sequestrektomie an Karpalia und Metakarpalia, sonstige
45.98.12 ↔	Revision einer Dickdarmanastomose	77.05.00 ↔	Sequestrektomie an Femur, n.n.bez.
46.43.00 ↔	Sonstige Revision eines künstlichen Dickdarstomas, n.n.bez.	77.05.10 ↔	Sequestrektomie an Femur, ohne Einlage eines Medikamententrägers
46.43.10 ↔	Plastische Erweiterung oder Einengung eines Kolostomas	77.05.11 ↔	Sequestrektomie an Femur, mit Einlage eines Medikamententrägers
46.43.11 ↔	Neueinpflanzung eines Kolostomas	77.05.99 ↔	Sequestrektomie an Femur, sonstige
46.43.12 ↔	Abtragung des vorverlagerten Teiles eines Kolostomas	77.06.00 ↔	Sequestrektomie an der Patella, n.n.bez.
46.43.20 ↔	Umwandlung eines Kolostomas in ein kontinentes Stoma	77.06.10 ↔	Sequestrektomie an der Patella, ohne Einlage eines Medikamententrägers
46.43.99 ↔	Sonstige Revision eines künstlichen Dickdarstomas, sonstige	77.06.11 ↔	Sequestrektomie an der Patella, mit Einlage eines Medikamententrägers
46.51.00 ↔	Verschluss eines Dünndarm-Stomas, n.n.bez.	77.06.99 ↔	Sequestrektomie an der Patella, sonstige
46.51.10 ↔	Verschluss eines doppelläufigen Dünndarm-Stomas	77.07.00 ↔	Sequestrektomie an Tibia und Fibula, n.n.bez.
46.51.20 ↔	Verschluss eines endständigen Dünndarm-Stomas	77.07.10 ↔	Sequestrektomie an Tibia und Fibula, ohne Einlage eines Medikamententrägers
46.51.99 ↔	Verschluss eines Dünndarm-Stomas, sonstige	77.07.11 ↔	Sequestrektomie an Tibia und Fibula, mit Einlage eines Medikamententrägers
46.52.10 ↔	Verschluss einer doppelläufigen Kolostomie	77.07.99 ↔	Sequestrektomie an Tibia und Fibula, sonstige
46.52.20 ↔	Verschluss einer endständigen Kolostomie	77.08.00 ↔	Sequestrektomie an Tarsalia und Metatarsalia, n.n.bez.
54.11 ↔	Probelaparotomie	77.08.10 ↔	Sequestrektomie an Tarsalia und Metatarsalia, ohne Einlage eines Medikamententrägers
54.12.00 ↔	Relaparotomie, n.n.bez.	77.08.11 ↔	Sequestrektomie an Tarsalia und Metatarsalia, mit Einlage eines Medikamententrägers
54.12.10 ↔	Second-look-Laparotomie		
54.12.11 ↔	Laparotomie zur Stillung einer postoperativen Blutung		
54.12.99 ↔	Relaparotomie, sonstige		
54.13 ↔	Laparotomie mit Drainage		
54.19 ↔	Laparotomie, sonstige		
54.62 ↔	Verzögerter Verschluss einer granulierenden Abdominalwunde		
54.74 ↔	Sonstige Rekonstruktion am Omentum		
54.99.31 ↔	Debulking über Laparotomie		
54.99.40 ↔	Revision einer kutaneoperitonealen Fistel (Katheterverweilsystem)		
54.99.50 ↔	Anlegen eines temporären Bauchwandverschlusses		
54.99.60 ↔	Lumbotomie		
54.99.61 ↔	Relumbotomie		

77.08.99 ↔	Sequestrektomie an Tarsalia und Metatarsalia, sonstige	77.14.99 ↔	Sonstige Knocheninzision ohne Knochendurchtrennung an Karpalia und Metakarpalia, sonstige
77.09.00 ↔	Sequestrektomie an anderen näher bezeichneten Knochen, ohne Gesichtsschädelknochen, n.n.bez.	77.15.00 ↔	Sonstige Knocheninzision ohne Knochendurchtrennung am Femur, n.n.bez.
77.09.10 ↔	Sequestrektomie an Phalangen der Hand, ohne Einlage eines Medikamententrägers	77.15.10 ↔	Sonstige Knocheninzision ohne Knochendurchtrennung am (sonstigen) Femur, Exploration und Knochenbohrung
77.09.11 ↔	Sequestrektomie an Phalangen der Hand, mit Einlage eines Medikamententrägers	77.15.11 ↔	Sonstige Knocheninzision ohne Knochendurchtrennung am Femur, Fremdkörperentfernung
77.09.30 ↔	Sequestrektomie am Beckenknochen, ohne Einlage eines Medikamententrägers	77.15.12 ↔	Sonstige Knocheninzision ohne Knochendurchtrennung am Femur, Einlage und Entfernung eines Medikamententrägers
77.09.31 ↔	Sequestrektomie am Beckenknochen, mit Einlage eines Medikamententrägers	77.15.13 ↔	Sonstige Knocheninzision ohne Knochendurchtrennung am Femur, Drainage
77.09.40 ↔	Sequestrektomie an den Phalangen des Fusses, ohne Einlage eines Medikamententrägers	77.15.20 ↔	Sonstige Knocheninzision ohne Knochendurchtrennung am Femur, Exploration und Knochenbohrung am Schenkelhals
77.09.41 ↔	Sequestrektomie an den Phalangen des Fusses, mit Einlage eines Medikamententrägers	77.15.99 ↔	Sonstige Knocheninzision ohne Knochendurchtrennung am Femur, sonstige
77.09.90 ↔	Sequestrektomie an sonstigen näher bezeichneten Knochen, ohne Einlage eines Medikamententrägers	77.16.00 ↔	Sonstige Knocheninzision ohne Knochendurchtrennung an der Patella, n.n.bez.
77.09.91 ↔	Sequestrektomie an sonstigen näher bezeichneten Knochen, mit Einlage eines Medikamententrägers	77.16.10 ↔	Sonstige Knocheninzision ohne Knochendurchtrennung an der Patella, Exploration und Knochenbohrung
77.09.99 ↔	Sequestrektomie an anderen näher bezeichneten Knochen, ohne Gesichtsschädelknochen, sonstige	77.16.11 ↔	Sonstige Knocheninzision ohne Knochendurchtrennung an der Patella, Fremdkörperentfernung
77.12.00 ↔	Sonstige Knocheninzision ohne Knochendurchtrennung am Humerus, n.n.bez.	77.16.12 ↔	Sonstige Knocheninzision ohne Knochendurchtrennung an der Patella, Einlage und Entfernung eines Medikamententrägers
77.12.10 ↔	Sonstige Knocheninzision ohne Knochendurchtrennung am Humerus, Exploration und Knochenbohrung	77.16.13 ↔	Sonstige Knocheninzision ohne Knochendurchtrennung an der Patella, Drainage
77.12.11 ↔	Sonstige Knocheninzision ohne Knochendurchtrennung am Humerus, Fremdkörperentfernung	77.16.99 ↔	Sonstige Knocheninzision ohne Knochendurchtrennung an der Patella, sonstige
77.12.12 ↔	Sonstige Knocheninzision ohne Knochendurchtrennung am Humerus, Einlage und Entfernung eines Medikamententrägers	77.17.00 ↔	Sonstige Knocheninzision ohne Knochendurchtrennung an Tibia und Fibula, n.n.bez.
77.12.13 ↔	Sonstige Knocheninzision ohne Knochendurchtrennung am Humerus, Drainage	77.17.10 ↔	Sonstige Knocheninzision ohne Knochendurchtrennung an Tibia und Fibula, Exploration und Knochenbohrung
77.12.99 ↔	Sonstige Knocheninzision ohne Knochendurchtrennung am Humerus, sonstige	77.17.11 ↔	Sonstige Knocheninzision ohne Knochendurchtrennung an Tibia und Fibula, Fremdkörperentfernung
77.13.00 ↔	Sonstige Knocheninzision ohne Knochendurchtrennung an Radius und Ulna, n.n.bez.	77.17.12 ↔	Sonstige Knocheninzision ohne Knochendurchtrennung an Tibia und Fibula, Einlage und Entfernung eines Medikamententrägers
77.13.10 ↔	Sonstige Knocheninzision ohne Knochendurchtrennung an Radius und Ulna, Exploration und Knochenbohrung	77.17.13 ↔	Sonstige Knocheninzision ohne Knochendurchtrennung an Tibia und Fibula, Drainage
77.13.11 ↔	Sonstige Knocheninzision ohne Knochendurchtrennung an Radius und Ulna, Fremdkörperentfernung	77.17.99 ↔	Sonstige Knocheninzision ohne Knochendurchtrennung an Tibia und Fibula, sonstige
77.13.12 ↔	Sonstige Knocheninzision ohne Knochendurchtrennung an Radius und Ulna, Einlage oder Entfernung eines Medikamententrägers	77.18.00 ↔	Sonstige Knocheninzision ohne Knochendurchtrennung an Tarsalia und Metatarsalia, n.n.bez.
77.13.13 ↔	Sonstige Knocheninzision ohne Knochendurchtrennung an Radius und Ulna, Drainage	77.18.10 ↔	Sonstige Knocheninzision ohne Knochendurchtrennung am Talus, n.n.bez.
77.13.99 ↔	Sonstige Knocheninzision ohne Knochendurchtrennung an Radius und Ulna, sonstige	77.18.11 ↔	Sonstige Knocheninzision ohne Knochendurchtrennung am Talus, Exploration und Knochenbohrung
77.14.00 ↔	Sonstige Knocheninzision ohne Knochendurchtrennung an Karpalia und Metakarpalia, n.n.bez.	77.18.12 ↔	Sonstige Knocheninzision ohne Knochendurchtrennung am Talus, Fremdkörperentfernung
77.14.10 ↔	Sonstige Knocheninzision ohne Knochendurchtrennung an Karpalia und Metakarpalia, Exploration und Knochenbohrung	77.18.13 ↔	Sonstige Knocheninzision ohne Knochendurchtrennung am Talus, Einlage und Entfernung eines Medikamententrägers
77.14.11 ↔	Sonstige Knocheninzision ohne Knochendurchtrennung an Karpalia und Metakarpalia, Fremdkörperentfernung	77.18.14 ↔	Sonstige Knocheninzision ohne Knochendurchtrennung am Talus, Drainage
77.14.12 ↔	Sonstige Knocheninzision ohne Knochendurchtrennung an Karpalia und Metakarpalia, Einlage und Entfernung eines Medikamententrägers	77.18.19 ↔	Sonstige Knocheninzision ohne Knochendurchtrennung am Talus, sonstige
77.14.13 ↔	Sonstige Knocheninzision ohne Knochendurchtrennung an Karpalia und Metakarpalia, Drainage		

77.18.20 ↔	Sonstige Knocheninzision ohne Knochendurchtrennung am Kalkaneus, n.n.bez.	77.19.41 ↔	Knocheninzision an den Phalangen des Fusses, Fremdkörperentfernung
77.18.21 ↔	Sonstige Knocheninzision ohne Knochendurchtrennung am Kalkaneus, Exploration und Knochenbohrung	77.19.42 ↔	Knocheninzision an den Phalangen des Fusses, Einlage und Entfernung eines Medikamententrägers
77.18.22 ↔	Sonstige Knocheninzision ohne Knochendurchtrennung am Kalkaneus, Fremdkörperentfernung	77.19.43 ↔	Knocheninzision an den Phalangen des Fusses, Drainage
77.18.23 ↔	Sonstige Knocheninzision ohne Knochendurchtrennung am Kalkaneus, Einlage und Entfernung eines Medikamententrägers	77.19.49 ↔	Sonstige Knocheninzision an den Phalangen des Fusses
77.18.24 ↔	Sonstige Knocheninzision ohne Knochendurchtrennung am Kalkaneus, Drainage	77.19.90 ↔	Knocheninzision an sonstigen näher bezeichneten Knochen, Exploration und Knochenbohrung
77.18.29 ↔	Sonstige Knocheninzision ohne Knochendurchtrennung am Kalkaneus, sonstige	77.19.91 ↔	Knocheninzision an sonstigen näher bezeichneten Knochen, Fremdkörperentfernung
77.18.30 ↔	Sonstige Knocheninzision ohne Knochendurchtrennung an sonstigen Tarsalia, n.n.bez.	77.19.92 ↔	Knocheninzision an sonstigen näher bezeichneten Knochen, Einlage und Entfernung eines Medikamententrägers
77.18.31 ↔	Sonstige Knocheninzision ohne Knochendurchtrennung an sonstigen Tarsalia, Exploration und Knochenbohrung	77.19.93 ↔	Knocheninzision an sonstigen näher bezeichneten Knochen, Drainage
77.18.32 ↔	Sonstige Knocheninzision ohne Knochendurchtrennung an sonstigen Tarsalia, Fremdkörperentfernung	77.19.99 ↔	Knocheninzision an anderen näher bezeichneten Knochen, ohne Gesichtsschädelknochen, sonstige
77.18.33 ↔	Sonstige Knocheninzision ohne Knochendurchtrennung an sonstigen Tarsalia, Einlage und Entfernung eines Medikamententrägers	79.61 ↔	Débridement einer offenen Humerusfraktur
77.18.34 ↔	Sonstige Knocheninzision ohne Knochendurchtrennung an sonstigen Tarsalia, Drainage	79.62 ↔	Débridement einer offenen Fraktur an Radius und Ulna
77.18.39 ↔	Sonstige Knocheninzision ohne Knochendurchtrennung an sonstigen Tarsalia, sonstige	79.63 ↔	Débridement einer offenen Fraktur an Karpalia und Metakarpalia
77.18.40 ↔	Sonstige Knocheninzision ohne Knochendurchtrennung an Metatarsalia, n.n.bez.	79.64 ↔	Débridement einer offenen Fingerfraktur
77.18.41 ↔	Sonstige Knocheninzision ohne Knochendurchtrennung an Metatarsalia, Exploration und Knochenbohrung	79.65 ↔	Débridement einer offenen Femurfraktur
77.18.42 ↔	Sonstige Knocheninzision ohne Knochendurchtrennung an Metatarsalia, Fremdkörperentfernung	79.66 ↔	Débridement einer offenen Fraktur an Tibia und Fibula
77.18.43 ↔	Sonstige Knocheninzision ohne Knochendurchtrennung an Metatarsalia, Einlage und Entfernung eines Medikamententrägers	79.67 ↔	Débridement einer offenen Fraktur an Tarsalia und Metatarsalia
77.18.44 ↔	Sonstige Knocheninzision ohne Knochendurchtrennung an Metatarsalia, Drainage	79.68 ↔	Débridement einer offenen Zehenfraktur
77.18.49 ↔	Sonstige Knocheninzision ohne Knochendurchtrennung an Metatarsalia, sonstige	7A.22 ↔	Sequestrektomie an der Wirbelsäule
77.18.99 ↔	Sonstige Knocheninzision ohne Knochendurchtrennung an Tarsalia und Metatarsalia, sonstige	80.01.00 ↔	Arthrotomie zur Prothesenentfernung an der Schulter, n.n.bez.
77.19.00 ↔	Knocheninzision an anderen näher bezeichneten Knochen, ohne Gesichtsschädelknochen, n.n.bez.	80.01.09 ↔	Arthrotomie zur Prothesenentfernung an der Schulter, sonstige
77.19.10 ↔	Knocheninzision an Phalangen der Hand, Exploration und Knochenbohrung	80.01.21 ↔	Entfernen Totalendoprothese Schultergelenk, anatomisch
77.19.11 ↔	Knocheninzision an Phalangen der Hand, Fremdkörperentfernung	80.01.22 ↔	Entfernen Totalendoprothese Schultergelenk, invers
77.19.12 ↔	Knocheninzision an Phalangen der Hand, Einlage und Entfernung eines Medikamententrägers	80.01.23 ↔	Entfernen Totalendoprothese Schultergelenk, Sonderprothese
77.19.13 ↔	Knocheninzision an Phalangen der Hand, Drainage	80.01.31 ↔	Entfernen Oberflächenersatzprothese
77.19.19 ↔	Sonstige Knocheninzision an Phalangen der Hand	80.01.32 ↔	Entfernen Humeruskopfprothese
77.19.30 ↔	Knocheninzision am Beckenknochen, Exploration und Knochenbohrung	80.01.33 ↔	Entfernen Glenoidprothese
77.19.31 ↔	Knocheninzision am Beckenknochen, Fremdkörperentfernung	80.01.41 ↔	Entfernen Pfanne, Totalendoprothese Schultergelenk
77.19.32 ↔	Knocheninzision am Beckenknochen, Einlage und Entfernung von Medikamententrägern	80.01.42 ↔	Entfernen Pfanne sowie Inlay, Totalendoprothese Schultergelenk
77.19.33 ↔	Knocheninzision am Beckenknochen, Drainage	80.01.43 ↔	Entfernen Inlay, Totalendoprothese Schultergelenk
77.19.39 ↔	Sonstige Knocheninzision am Beckenknochen	80.01.44 ↔	Entfernen Inlay sowie Kopf, Totalendoprothese Schultergelenk
77.19.40 ↔	Knocheninzision an den Phalangen des Fusses, Exploration und Knochenbohrung	80.01.45 ↔	Entfernen Inlay, Kopf sowie Schaft, Totalendoprothese Schultergelenk
		80.02 ↔	Arthrotomie zur Prothesenentfernung am Ellenbogen
		80.03 ↔	Arthrotomie zur Prothesenentfernung am Handgelenk
		80.04.00 ↔	Arthrotomie zur Prothesenentfernung an Hand und Fingern, n.n.bez.
		80.04.10 ↔	Arthrotomie zur Prothesenentfernung an Hand und Fingern, Entfernung einer Daumensattelgelenkendoprothese
		80.04.11 ↔	Arthrotomie zur Prothesenentfernung an Hand und Fingern, Entfernung einer sonstigen Fingergelenkendoprothese
		80.04.99 ↔	Arthrotomie zur Prothesenentfernung an Hand und Fingern, sonstige
		80.05.00 ↔	Entfernen einer Hüftendoprothese, n.n.bez.
		80.05.15 ↔	Entfernen einer Totalendoprothese des Hüftgelenks
		80.05.16 ↔	Entfernen einer Totalendoprothese des Hüftgelenks, Sonderprothese

80.05.17 ↔ Entfernen von Schaft, sowie Kopf einer Hüftendoprothese	80.14.00 ↔ Sonstige Arthrotomie von Hand und Fingern, n.n.bez.
80.05.18 ↔ Entfernen von Schaft, Kopf, sowie Inlay einer Hüftendoprothese	80.14.10 ↔ Arthrotomie von Hand und Fingern, Gelenkspülung mit Drainage
80.05.1A ↔ Entfernen des Inlays einer Hüftendoprothese	80.14.99 ↔ Sonstige Arthrotomie von Hand und Fingern, sonstige
80.05.1B ↔ Entfernen des Kopfes einer Hüftendoprothese	80.16.00 ↔ Sonstige Arthrotomie des Knies, n.n.bez.
80.05.1C ↔ Entfernen von Kopf sowie Inlay einer Hüftendoprothese	80.16.10 ↔ Arthroskopische Arthrotomie des Kniegelenks, Gelenkspülung mit Drainage
80.05.1D ↔ Entfernen von Kopf, Inlay sowie Pfanne einer Hüftendoprothese	80.16.11 ↔ Arthroskopische Arthrotomie des Kniegelenks, Entfernung freier Gelenkkörper
80.05.1E ↔ Entfernen von Inlay sowie Pfanne einer Hüftendoprothese	80.16.12 ↔ Arthroskopische Arthrotomie des Kniegelenks, Einlegen oder Entfernen eines Medikamententrägers
80.05.1F ↔ Entfernen von Stütz-, resp. Pfannendachschale sowie Pfanne einer Hüftendoprothese	80.16.20 ↔ Arthrotomie des Kniegelenks, Gelenkspülung mit Drainage
80.05.1G ↔ Entfernen von Stütz-, resp. Pfannendachschale, Pfanne sowie Kopf einer Hüftendoprothese	80.16.21 ↔ Sonstige Arthrotomie des Knies, Arthrotomie des Kniegelenks, Entfernung freier Gelenkkörper
80.05.99 ↔ Entfernen einer Hüftendoprothese, sonstige	80.16.99 ↔ Sonstige Arthrotomie des Knies, sonstige
80.06.00 ↔ Entfernen einer Knieendoprothese, n.n.bez.	80.18.00 ↔ Sonstige Arthrotomie von Fuss und Zehen, n.n.bez.
80.06.11 ↔ Entfernen einer Standard-Totalendoprothese des Kniegelenks	80.18.10 ↔ Arthroskopische Arthrotomie von Fuss und Zehen, Gelenkspülung mit Drainage
80.06.12 ↔ Entfernen einer Sonder-Totalendoprothese des Kniegelenks	80.18.11 ↔ Arthroskopische Arthrotomie von Fuss und Zehen, Entfernung freier Gelenkkörper
80.06.13 ↔ Entfernen einer achsengeführten Totalendoprothese des Kniegelenks	80.18.12 ↔ Arthroskopische Arthrotomie von Fuss und Zehen, Einlegen oder Entfernen eines Medikamententrägers
80.06.14 ↔ Entfernen einer unikondylären Schlittenprothese	80.18.20 ↔ Arthrotomie von Fuss und Zehen, Gelenkspülung mit Drainage
80.06.15 ↔ Entfernen einer bikondylären Schlittenprothese	80.18.21 ↔ Arthrotomie von Fuss und Zehen, Entfernung freier Gelenkkörper
80.06.16 ↔ Entfernen eines kondylären Femurschildes mit Patella-Rückflächenersatz	80.18.99 ↔ Sonstige Arthrotomie von Fuss und Zehen, sonstige
80.06.17 ↔ Entfernen eines Patella-Rückflächenersatz	80.19.00 ↔ Sonstige Arthrotomie an anderer bezeichneter Lokalisation, n.n.bez.
80.06.18 ↔ Entfernen des Inlays einer Knieendoprothese	80.19.10 ↔ Arthroskopische Arthrotomie des Sternoklavikulargelenkes, Gelenkspülung mit Drainage
80.06.1A ↔ Entfernen der Tibia- oder Femurkomponenten, sowie des Inlays einer unikondylären, resp. bikondylären Schlittenprothese oder einer Standard-Totalendoprothese des Knies	80.19.11 ↔ Arthroskopische Arthrotomie des Sternoklavikulargelenkes, Entfernung freier Gelenkkörper
80.06.1B ↔ Entfernen der Tibia- oder Femurkomponenten, sowie des Inlays einer Sonder-Totalendoprothese oder einer achsengeführten Totalendoprothese des Knies	80.19.12 ↔ Arthroskopische Arthrotomie des Sternoklavikulargelenkes, Einlegen oder Entfernen eines Medikamententrägers
80.06.1C ↔ Entfernen eines isolierten Ersatzes der femoralen Gleitfläche	80.19.20 ↔ Arthrotomie des Sternoklavikulargelenkes, Gelenkspülung mit Drainage
80.06.99 ↔ Entfernen einer Knieendoprothese, sonstige	80.19.21 ↔ Arthrotomie des Sternoklavikulargelenkes, Entfernung freier Gelenkkörper
80.07 ↔ Arthrotomie zur Prothesenentfernung am Sprunggelenk	80.19.29 ↔ Sonstige Arthrotomie des Sternoklavikulargelenkes
80.08 ↔ Arthrotomie zur Prothesenentfernung an Fuss und Zehen	80.19.90 ↔ Arthroskopische Arthrotomie an anderer bezeichneter Lokalisation, Gelenkspülung mit Drainage
80.09 ↔ Arthrotomie zur Prothesenentfernung an anderer bezeichneter Lokalisation	80.19.91 ↔ Arthroskopische Arthrotomie an anderer bezeichneter Lokalisation, Entfernung freier Gelenkkörper
80.12.00 ↔ Sonstige Arthrotomie des Ellenbogens, n.n.bez.	80.19.92 ↔ Arthroskopische Arthrotomie an anderer bezeichneter Lokalisation, Einlegen oder Entfernen eines Medikamententrägers
80.12.10 ↔ Arthroskopische Arthrotomie des Ellenbogens, Gelenkspülung mit Drainage	80.19.93 ↔ Arthrotomie an anderer bezeichneter Lokalisation, Gelenkspülung mit Drainage
80.12.11 ↔ Arthroskopische Arthrotomie des Ellenbogens, Entfernung freier Gelenkkörper	80.19.94 ↔ Arthrotomie an anderer bezeichneter Lokalisation, Entfernung freier Gelenkkörper
80.12.12 ↔ Arthroskopische Arthrotomie des Ellenbogens, Einlegen oder Entfernen eines Medikamententrägers	80.19.99 ↔ Sonstige Arthrotomie an anderer bezeichneter Lokalisation, sonstige
80.12.20 ↔ Arthrotomie des Ellenbogens, Gelenkspülung mit Drainage	80.71.00 ↔ Synovektomie an der Schulter, n.n.bez.
80.12.21 ↔ Arthrotomie des Ellenbogens, Entfernung freier Gelenkkörper	80.71.10 ↔ Synovektomie am Humeroglenoidalgelenk
80.12.99 ↔ Sonstige Arthrotomie des Ellenbogens, sonstige	80.71.11 ↔ Synovektomie am Akromioklavikulargelenk
80.13.00 ↔ Sonstige Arthrotomie des Handgelenks, n.n.bez.	80.71.99 ↔ Synovektomie an der Schulter, sonstige
80.13.10 ↔ Arthroskopische Arthrotomie des Handgelenkes, Gelenkspülung mit Drainage	80.72.00 ↔ Synovektomie am Ellenbogen, n.n.bez.
80.13.11 ↔ Arthroskopische Arthrotomie des Handgelenkes, Entfernung freier Gelenkkörper	80.72.10 ↔ Arthroskopische Synovektomie am Ellenbogen
80.13.12 ↔ Arthroskopische Arthrotomie des Handgelenkes, Einlegen oder Entfernen eines Medikamententrägers	80.72.20 ↔ Offene Synovektomie am Ellenbogen
80.13.20 ↔ Arthrotomie des Handgelenkes, Gelenkspülung mit Drainage	80.72.99 ↔ Synovektomie am Ellenbogen, sonstige
80.13.21 ↔ Arthrotomie des Handgelenkes, Entfernung freier Gelenkkörper	80.73.00 ↔ Synovektomie am Handgelenk, n.n.bez.
80.13.99 ↔ Sonstige Arthrotomie des Handgelenks, sonstige	80.73.10 ↔ Arthroskopische Synovektomie am Handgelenk

80.73.20 ↔	Offene Synovektomie am Handgelenk	80.87.21 ↔	Débridement am unteren Sprunggelenk
80.73.99 ↔	Synovektomie am Handgelenk, sonstige	80.87.22 ↔	Zystenexstirpation am unteren Sprunggelenk
80.75.00 ↔	Synovektomie an der Hüfte, n.n.bez.	80.87.29 ↔	Sonstige lokale Exzision oder Destruktion einer Gelenkläsion am unteren Sprunggelenk
80.75.10 ↔	Arthroskopische Synovektomie an der Hüfte	80.87.99 ↔	Sonstige lokale Exzision oder Destruktion einer Gelenkläsion am Sprunggelenk, sonstige
80.75.20 ↔	Offene Synovektomie an der Hüfte	80.88.00 ↔	Sonstige lokale Exzision oder Destruktion einer Gelenkläsion an Fuss und Zehen, n.n.bez.
80.75.99 ↔	Synovektomie an der Hüfte, sonstige	80.88.10 ↔	Arthroskopische lokale Exzision oder Destruktion einer Gelenkläsion an Fuss und Zehen
80.76.00 ↔	Synovektomie am Knie, n.n.bez.	80.88.20 ↔	Débridement am Metatarsophalangealgelenk
80.76.10 ↔	Arthroskopische Synovektomie am Kniegelenk	80.88.21 ↔	Zystenexstirpation am Metatarsophalangealgelenk
80.76.11 ↔	Arthroskopische Synovektomie am proximalen Tibiofibulargelenk	80.88.29 ↔	Sonstige lokale Exzision oder Destruktion am Metatarsophalangealgelenk
80.76.20 ↔	Offene Synovektomie am Kniegelenk	80.88.30 ↔	Débridement an Zehengelenken
80.76.21 ↔	Offene Synovektomie am proximalen Tibiofibulargelenk	80.88.40 ↔	Débridement an sonstigen Fussgelenken
80.76.99 ↔	Synovektomie am Knie, sonstige	80.88.50 ↔	Zystenexstirpation an sonstigen Gelenken von Fuss und Zehen
80.78.00 ↔	Synovektomie an Fuss und Zehen, n.n.bez.	80.88.59 ↔	Sonstige lokale Exzision oder Destruktion an sonstigen Gelenken von Fuss und Zehen
80.78.10 ↔	Arthroskopische Synovektomie am Tarsometatarsalgelenk	80.88.99 ↔	Sonstige lokale Exzision oder Destruktion einer Gelenkläsion an Fuss und Zehen, sonstige
80.78.11 ↔	Arthroskopische Synovektomie am Metatarsophalangealgelenk	80.89.00 ↔	Sonstige lokale Exzision oder Destruktion einer Gelenkläsion an anderer bezeichneter Lokalisation, n.n.bez.
80.78.19 ↔	Sonstige arthroskopische Synovektomie an Fuss und Zehen	80.89.20 ↔	Arthroskopische lokale Exzision oder Destruktion einer Gelenkläsion am Iliosakralgelenk
80.78.20 ↔	Offene Synovektomie am Tarsometatarsalgelenk	80.89.21 ↔	Débridement am Iliosakralgelenk
80.78.21 ↔	Offene Synovektomie am Metatarsophalangealgelenk	80.89.22 ↔	Zystenexstirpation am Iliosakralgelenk
80.78.29 ↔	Sonstige offene Synovektomie an Fuss und Zehen	80.89.29 ↔	Sonstige lokale Exzision oder Destruktion am Iliosakralgelenk
80.78.99 ↔	Synovektomie an Fuss und Zehen, sonstige	81.51.13 ↔	Erstimplantation einer Oberflächenersatzprothese
80.79.10 ↔	Arthroskopische Synovektomie am Sternoklavikulargelenk	81.51.21 ↔	Implantation einer Totalendoprothese des Hüftgelenks bei einem Prothesenwechsel
80.79.11 ↔	Arthroskopische Synovektomie am Iliosakralgelenk	81.51.22 ↔	Implantation einer Totalendoprothese des Hüftgelenks, Sonderprothese bei einem Prothesenwechsel
80.79.20 ↔	Offene Synovektomie am Sternoklavikulargelenk	81.51.23 ↔	Implantation einer Oberflächenersatzprothese bei einem Prothesenwechsel
80.79.21 ↔	Offene Synovektomie am Iliosakralgelenk	81.51.29 ↔	Implantation einer Totalendoprothese des Hüftgelenks bei einem Prothesenwechsel, sonstige
80.79.22 ↔	Offene Synovektomie an der Symphyse	81.52.41 ↔	Implantation einer Monokopfprothese bei einem Prothesenwechsel
80.83.00 ↔	Sonstige lokale Exzision oder Destruktion einer Gelenkläsion am Handgelenk, n.n.bez.	81.52.42 ↔	Implantation einer Duokopfprothese bei einem Prothesenwechsel
80.83.10 ↔	Arthroskopische lokale Exzision oder Destruktion einer Gelenkläsion am Handgelenk	81.52.49 ↔	Implantation einer Teilprothese des Hüftgelenks bei einem Prothesenwechsel, sonstige
80.83.11 ↔	Débridement am Handgelenk	81.52.51 ↔	Implantation einer Stütz- resp. Pfannendachschale einer Hüftendoprothese bei einem Wechsel
80.83.12 ↔	Zystenexstirpation am Handgelenk	81.52.52 ↔	Implantation des Inlays einer Hüftendoprothese bei einem Wechsel
80.83.99 ↔	Sonstige lokale Exzision oder Destruktion einer Gelenkläsion am Handgelenk, sonstige	81.52.53 ↔	Implantation des Kopfs einer Hüftendoprothese bei einem Wechsel
80.85.00 ↔	Sonstige lokale Exzision oder Destruktion einer Gelenkläsion an der Hüfte, n.n.bez.	81.52.54 ↔	Implantation von Kopf sowie Inlay einer Hüftendoprothese bei einem Wechsel
80.85.10 ↔	Arthroskopische lokale Exzision oder Destruktion einer Gelenkläsion an der Hüfte	81.52.55 ↔	Implantation von Kopf, Inlay sowie Pfanne einer Hüftendoprothese bei einem Wechsel
80.85.11 ↔	Débridement am Hüftgelenk	81.52.56 ↔	Implantation von Inlay sowie Pfanne einer Hüftendoprothese bei einem Wechsel
80.85.12 ↔	Zystenexstirpation am Hüftgelenk	81.52.57 ↔	Implantation von Stütz- resp. Pfannendachschale sowie Pfanne einer Hüftendoprothese bei einem Wechsel
80.85.21 ↔	Taillierung, Osteochondroplastik am Schenkelhals, arthroskopisch	81.52.58 ↔	Implantation von Stütz- resp. Pfannendachschale, Pfanne sowie Kopf einer Hüftendoprothese bei einem Wechsel
80.85.22 ↔	Taillierung, Osteochondroplastik am Schenkelhals, offen chirurgisch	81.52.59 ↔	Implantation von Teilkomponenten einer Hüftendoprothese bei einem Wechsel, sonstige
80.85.99 ↔	Sonstige lokale Exzision oder Destruktion einer Gelenkläsion an der Hüfte, sonstige	81.52.5A ↔	Implantation von Schaft sowie Kopf einer Hüftendoprothese bei einem Wechsel
80.86.00 ↔	Sonstige lokale Exzision oder Destruktion einer Gelenkläsion am Knie, n.n.bez.	81.52.5B ↔	Implantation von Schaft, Kopf sowie Inlay einer Hüftendoprothese bei einem Wechsel
80.86.10 ↔	Arthroskopische lokale Exzision oder Destruktion am Kniegelenk		
80.86.11 ↔	Débridement am Kniegelenk		
80.86.12 ↔	Zystenexstirpation am Kniegelenk		
80.86.13 ↔	Exzision eines Meniskusganglions am Kniegelenk		
80.86.99 ↔	Sonstige lokale Exzision oder Destruktion einer Gelenkläsion am Knie, sonstige		
80.87.00 ↔	Sonstige lokale Exzision oder Destruktion einer Gelenkläsion am Sprunggelenk, n.n.bez.		
80.87.10 ↔	Arthroskopische lokale Exzision oder Destruktion einer Gelenkläsion am oberen Sprunggelenk		
80.87.11 ↔	Débridement am oberen Sprunggelenk		
80.87.12 ↔	Zystenexstirpation am oberen Sprunggelenk		
80.87.19 ↔	Sonstige lokale Exzision oder Destruktion einer Gelenkläsion am oberen Sprunggelenk		
80.87.20 ↔	Arthroskopische lokale Exzision oder Destruktion einer Gelenkläsion am unteren Sprunggelenk		

81.53 ↔	Revision ohne Ersatz einer Hüftendoprothese	84.03.10 ↔	Komplette Hand-Amputation an Handwurzel oder Mittelhand
81.54.31 ↔	Implantation einer Standard-Totalendoprothese des Kniegelenks bei einem Prothesenwechsel	84.03.99 ↔	Hand-Amputation, sonstige
81.54.32 ↔	Implantation einer Sonder-Totalendoprothese des Kniegelenks bei einem Prothesenwechsel	84.04 ↔	Handgelenks-Exartikulation
81.54.33 ↔	Implantation einer achsengeführten Totalendoprothese des Kniegelenks bei einem Prothesenwechsel	84.05 ↔	Vorderarm-Amputation
81.54.34 ↔	Implantation einer unikondylären Schlittenprothese bei einem Prothesenwechsel	84.06 ↔	Ellenbogen-Exartikulation
81.54.35 ↔	Implantation einer bikondylären Schlittenprothese bei einem Prothesenwechsel	84.07 ↔	Oberarm-Amputation
81.54.39 ↔	Implantation einer Knieendoprothese bei einem Prothesenwechsel, sonstige	84.08 ↔	Schultergelenk-Exartikulation
81.54.42 ↔	Implantation eines Patella-Rückflächenersatz bei einem Wechsel	84.09 ↔	Interthorakoskapuläre Amputation
81.54.43 ↔	Implantation des Inlays einer Knieprothese bei einem Wechsel	84.10 ↔	Amputation der unteren Extremität, n.n.bez.
81.54.44 ↔	Implantation der Tibia- oder Femurkomponenten, sowie des Inlays einer unikondylären, resp. bikondylären Schlittenprothese oder einer Standard-Totalendoprothese des Knies bei einem Wechsel	84.11 ↔	Zehenamputation
81.54.45 ↔	Implantation der Tibia- oder Femurkomponenten, sowie des Inlays einer Sonder-Totalendoprothese oder einer achsengeführten Totalendoprothese des Knies, bei einem Wechsel	84.12 ↔	Amputation durch Fuss
81.54.46 ↔	Implantation eines isolierten Ersatzes der femoralen Gleitfläche bei einem Wechsel	84.13 ↔	Exartikulation im Sprunggelenk
81.54.47 ↔	Implantation eines kondylären Femurschildes mit Patella-Rückflächenersatz bei einem Wechsel	84.14 ↔	Transmalleoläre Amputation im Sprunggelenk
81.54.49 ↔	Implantation von Teilkomponenten einer Knieendoprothese bei einem Wechsel, sonstige	84.15 ↔	Sonstige Unterschenkel-Amputation
81.55 ↔	Revision ohne Ersatz einer Knieendoprothese	84.16 ↔	Knie-Exartikulation
81.59.10 ↔	Revision des Gelenkersatzes der unteren Extremitäten, ohne Wechsel	84.17 ↔	Oberschenkel-Amputation
81.59.11 ↔	Revision und Wechsel einer Sprunggelenkendoprothese	84.18 ↔	Hüft-Exartikulation
81.59.12 ↔	Revision und Wechsel einer Fusswurzelendoprothese	84.19 ↔	Abdominopelvine Amputation
81.59.13 ↔	Revision und Wechsel einer Vorfuss- oder Zehenendoprothese	84.20 ↔	Replantation einer Extremität, n.n.bez.
83.8A.30 ↔	Revision von einer sonstigen Lappenplastik mit mikrovaskulärer Anastomosierung aus Muskel oder Faszie, Kopf und Hals	84.21 ↔	Daumen-Replantation
83.8A.31 ↔	Revision von einer sonstigen Lappenplastik mit mikrovaskulärer Anastomosierung aus Muskel oder Faszie, Schulter und Axilla	84.22 ↔	Finger-Replantation (ausser Daumen)
83.8A.32 ↔	Revision von einer sonstigen Lappenplastik mit mikrovaskulärer Anastomosierung aus Muskel oder Faszie, Oberarm und Ellenbogen	84.23.00 ↔	Replantation von Vorderarm, Handgelenk oder Hand, n.n.bez.
83.8A.33 ↔	Revision von einer sonstigen Lappenplastik mit mikrovaskulärer Anastomosierung aus Muskel oder Faszie, Unterarm	84.23.10 ↔	Replantation von Vorderarm
83.8A.34 ↔	Revision von einer sonstigen Lappenplastik mit mikrovaskulärer Anastomosierung aus Muskel oder Faszie, Brustwand, Bauch und Rücken	84.23.12 ↔	Replantation von der Mittelhand
83.8A.35 ↔	Revision von einer sonstigen Lappenplastik mit mikrovaskulärer Anastomosierung aus Muskel oder Faszie, Leisten- und Genitalregion und Gesäss	84.23.13 ↔	Replantation vom Handgelenk
83.8A.36 ↔	Revision von einer sonstigen Lappenplastik mit mikrovaskulärer Anastomosierung aus Muskel oder Faszie, Untere Extremität	84.23.99 ↔	Replantation von Vorderarm, Handgelenk oder Hand, sonstige
83.8A.39 ↔	Revision von einer sonstigen Lappenplastik mit mikrovaskulärer Anastomosierung aus Muskel oder Faszie, andere Lokalisation	84.24.00 ↔	Replantation im Ellenbogenbereich oder Oberarm, n.n.bez.
84.00 ↔	Amputation an der oberen Extremität, n.n.bez.	84.24.11 ↔	Replantation im Ellenbogenbereich
84.01 ↔	Amputation und Exartikulation an einem Finger (ausgenommen am Daumen)	84.24.12 ↔	Replantation vom Oberarm
84.02 ↔	Amputation und Exartikulation am Daumen	84.24.99 ↔	Replantation im Ellenbogenbereich oder Oberarm, sonstige
84.03.00 ↔	Hand-Amputation, n.n.bez.	84.25 ↔	Zehen-Replantation
		84.26 ↔	Fuss-Replantation
		84.27.00 ↔	Replantation von Unterschenkel oder Sprunggelenk, n.n.bez.
		84.27.11 ↔	Replantation im Kniebereich
		84.27.12 ↔	Replantation vom Unterschenkel
		84.27.99 ↔	Replantation von Unterschenkel oder Sprunggelenk, sonstige
		84.28 ↔	Oberschenkel-Replantation
		84.29 ↔	Replantation einer Extremität, sonstige
		84.3X.00 ↔	Revision eines Amputationsstumpfes, n.n.bez.
		84.3X.10 ↔	Revision eines Amputationsstumpfes, Schulter- und Oberarmregion
		84.3X.11 ↔	Revision eines Amputationsstumpfes, Unterarmregion
		84.3X.12 ↔	Revision eines Amputationsstumpfes, Handregion
		84.3X.13 ↔	Revision eines Amputationsstumpfes, Untere Extremität
		84.3X.19 ↔	Revision eines Amputationsstumpfes, Andere Lokalisation
		84.3X.99 ↔	Revision eines Amputationsstumpfes, sonstige
		84.99.14 ↔	Borggreve-Plastik
		84.99.31 ↔	Transplantation von Vorderarm, Handgelenk oder Hand
		85.K6.13 ↔	Revision von Haut-Muskel- und Haut-Fett-Lappenplastiken an der Mamma, mit Neuanlage und Korrektur der Gefässanastomose
		86.41.11 ↔	Radikale und grossflächige Exzision von Läsion oder Gewebe an Haut und Subkutangewebe, ohne primären Wundverschluss, am Kopf
		86.41.12 ↔	Radikale und grossflächige Exzision von Läsion oder Gewebe an Haut und Subkutangewebe, ohne primären Wundverschluss, am Hals
		86.41.13 ↔	Radikale und grossflächige Exzision von Läsion oder Gewebe an Haut und Subkutangewebe, ohne primären Wundverschluss, an Schulter und Axilla

86.41.14 ↔ Radikale und grossflächige Exzision von Läsion oder Gewebe an Haut und Subkutangewebe, ohne primären Wundverschluss, an Oberarm und Ellenbogen	86.43.11 ↔ Radikale und grossflächige Exzision von Läsion oder Gewebe an Haut und Subkutangewebe, mit plastischer Deckung, am Kopf
86.41.15 ↔ Radikale und grossflächige Exzision von Läsion oder Gewebe an Haut und Subkutangewebe, ohne primären Wundverschluss, an Unterarm	86.43.12 ↔ Radikale und grossflächige Exzision von Läsion oder Gewebe an Haut und Subkutangewebe, mit plastischer Deckung, am Hals
86.41.16 ↔ Radikale und grossflächige Exzision von Läsion oder Gewebe an Haut und Subkutangewebe, ohne primären Wundverschluss, an der Hand	86.43.13 ↔ Radikale und grossflächige Exzision von Läsion oder Gewebe an Haut und Subkutangewebe, mit plastischer Deckung, an Schulter und Axilla
86.41.17 ↔ Radikale und grossflächige Exzision von Läsion oder Gewebe an Haut und Subkutangewebe, ohne primären Wundverschluss, an Brustwand und Rücken	86.43.14 ↔ Radikale und grossflächige Exzision von Läsion oder Gewebe an Haut und Subkutangewebe, mit plastischer Deckung, an Oberarm und Ellenbogen
86.41.18 ↔ Radikale und grossflächige Exzision von Läsion oder Gewebe an Haut und Subkutangewebe, ohne primären Wundverschluss, an Bauchregion und Leiste	86.43.15 ↔ Radikale und grossflächige Exzision von Läsion oder Gewebe an Haut und Subkutangewebe, mit plastischer Deckung, an Unterarm
86.41.1A ↔ Radikale und grossflächige Exzision von Läsion oder Gewebe an Haut und Subkutangewebe, ohne primären Wundverschluss, am Gesäss	86.43.16 ↔ Radikale und grossflächige Exzision von Läsion oder Gewebe an Haut und Subkutangewebe, mit plastischer Deckung, an der Hand
86.41.1B ↔ Radikale und grossflächige Exzision von Läsion oder Gewebe an Haut und Subkutangewebe, ohne primären Wundverschluss, an Oberschenkel und Knie	86.43.17 ↔ Radikale und grossflächige Exzision von Läsion oder Gewebe an Haut und Subkutangewebe, mit plastischer Deckung, an Brustwand und Rücken
86.41.1C ↔ Radikale und grossflächige Exzision von Läsion oder Gewebe an Haut und Subkutangewebe, ohne primären Wundverschluss, an Unterschenkel	86.43.18 ↔ Radikale und grossflächige Exzision von Läsion oder Gewebe an Haut und Subkutangewebe, mit plastischer Deckung, an Bauchregion und Leiste
86.41.1D ↔ Radikale und grossflächige Exzision von Läsion oder Gewebe an Haut und Subkutangewebe, ohne primären Wundverschluss, am Fuss	86.43.1A ↔ Radikale und grossflächige Exzision von Läsion oder Gewebe an Haut und Subkutangewebe, mit plastischer Deckung, an Gesäss
86.42.11 ↔ Radikale und grossflächige Exzision von Läsion oder Gewebe an Haut und Subkutangewebe, mit primärem Wundverschluss, am Kopf	86.43.1B ↔ Radikale und grossflächige Exzision von Läsion oder Gewebe an Haut und Subkutangewebe, mit plastischer Deckung, an Oberschenkel und Knie
86.42.12 ↔ Radikale und grossflächige Exzision von Läsion oder Gewebe an Haut und Subkutangewebe, mit primärem Wundverschluss, am Hals	86.43.1C ↔ Radikale und grossflächige Exzision von Läsion oder Gewebe an Haut und Subkutangewebe, mit plastischer Deckung, an Unterschenkel
86.42.13 ↔ Radikale und grossflächige Exzision von Läsion oder Gewebe an Haut und Subkutangewebe, mit primärem Wundverschluss, an Schulter und Axilla	86.43.1D ↔ Radikale und grossflächige Exzision von Läsion oder Gewebe an Haut und Subkutangewebe, mit plastischer Deckung, am Fuss
86.42.14 ↔ Radikale und grossflächige Exzision von Läsion oder Gewebe an Haut und Subkutangewebe, mit primärem Wundverschluss, an Oberarm und Ellenbogen	86.6A.11 ↔ Autologe Vollhauttransplantation, kleinflächig, am Kopf
86.42.15 ↔ Radikale und grossflächige Exzision von Läsion oder Gewebe an Haut und Subkutangewebe, mit primärem Wundverschluss, an Unterarm	86.6A.12 ↔ Autologe Vollhauttransplantation, kleinflächig, am Hals
86.42.16 ↔ Radikale und grossflächige Exzision von Läsion oder Gewebe an Haut und Subkutangewebe, mit primärem Wundverschluss, an der Hand	86.6A.13 ↔ Autologe Vollhauttransplantation, kleinflächig, an Schulter und Axilla
86.42.17 ↔ Radikale und grossflächige Exzision von Läsion oder Gewebe an Haut und Subkutangewebe, mit primärem Wundverschluss, an Brustwand und Rücken	86.6A.14 ↔ Autologe Vollhauttransplantation, kleinflächig, an Oberarm und Ellenbogen
86.42.18 ↔ Radikale und grossflächige Exzision von Läsion oder Gewebe an Haut und Subkutangewebe, mit primärem Wundverschluss, an Bauchregion und Leiste	86.6A.15 ↔ Autologe Vollhauttransplantation, kleinflächig, am Unterarm
86.42.1A ↔ Radikale und grossflächige Exzision von Läsion oder Gewebe an Haut und Subkutangewebe, mit primärem Wundverschluss, am Gesäss	86.6A.16 ↔ Autologe Vollhauttransplantation, kleinflächig, an der Hand
86.42.1B ↔ Radikale und grossflächige Exzision von Läsion oder Gewebe an Haut und Subkutangewebe, mit primärem Wundverschluss, an Oberschenkel und Knie	86.6A.17 ↔ Autologe Vollhauttransplantation, kleinflächig, an Brustwand und Rücken
86.42.1C ↔ Radikale und grossflächige Exzision von Läsion oder Gewebe an Haut und Subkutangewebe, mit primärem Wundverschluss, an Unterschenkel	86.6A.18 ↔ Autologe Vollhauttransplantation, kleinflächig, an Bauchregion und Leiste
86.42.1D ↔ Radikale und grossflächige Exzision von Läsion oder Gewebe an Haut und Subkutangewebe, mit primärem Wundverschluss, am Fuss	86.6A.1A ↔ Autologe Vollhauttransplantation, kleinflächig, am Gesäss
	86.6A.1B ↔ Autologe Vollhauttransplantation, kleinflächig, an Oberschenkel und Knie
	86.6A.1C ↔ Autologe Vollhauttransplantation, kleinflächig, am Unterschenkel
	86.6A.1D ↔ Autologe Vollhauttransplantation, kleinflächig, am Fuss
	86.6A.21 ↔ Autologe Vollhauttransplantation, grossflächig, am Kopf
	86.6A.22 ↔ Autologe Vollhauttransplantation, grossflächig, am Hals
	86.6A.23 ↔ Autologe Vollhauttransplantation, grossflächig, an Schulter und Axilla
	86.6A.24 ↔ Autologe Vollhauttransplantation, grossflächig, an Oberarm und Ellenbogen
	86.6A.25 ↔ Autologe Vollhauttransplantation, grossflächig, am Unterarm

- 86.6A.26 ↔ Autologe Vollhauttransplantation, grossflächig, an der Hand
- 86.6A.27 ↔ Autologe Vollhauttransplantation, grossflächig, an Brustwand und Rücken
- 86.6A.28 ↔ Autologe Vollhauttransplantation, grossflächig, an Bauchregion und Leiste
- 86.6A.2A ↔ Autologe Vollhauttransplantation, grossflächig, am Gesäss
- 86.6A.2B ↔ Autologe Vollhauttransplantation, grossflächig, an Oberschenkel und Knie
- 86.6A.2C ↔ Autologe Vollhauttransplantation, grossflächig, am Unterschenkel
- 86.6A.2D ↔ Autologe Vollhauttransplantation, grossflächig, am Fuss
- 86.6B.11 ↔ Autologe Spalthauttransplantation, kleinflächig, am Kopf
- 86.6B.12 ↔ Autologe Spalthauttransplantation, kleinflächig, am Hals
- 86.6B.13 ↔ Autologe Spalthauttransplantation, kleinflächig, an Schulter und Axilla
- 86.6B.14 ↔ Autologe Spalthauttransplantation, kleinflächig, an Oberarm und Ellenbogen
- 86.6B.15 ↔ Autologe Spalthauttransplantation, kleinflächig, am Unterarm
- 86.6B.16 ↔ Autologe Spalthauttransplantation, kleinflächig, an der Hand
- 86.6B.17 ↔ Autologe Spalthauttransplantation, kleinflächig, an Brustwand und Rücken
- 86.6B.18 ↔ Autologe Spalthauttransplantation, kleinflächig, an Bauchregion und Leiste
- 86.6B.1A ↔ Autologe Spalthauttransplantation, kleinflächig, am Gesäss
- 86.6B.1B ↔ Autologe Spalthauttransplantation, kleinflächig, an Oberschenkel und Knie
- 86.6B.1C ↔ Autologe Spalthauttransplantation, kleinflächig, am Unterschenkel
- 86.6B.1D ↔ Autologe Spalthauttransplantation, kleinflächig, am Fuss
- 86.6B.21 ↔ Autologe Spalthauttransplantation, grossflächig, am Kopf
- 86.6B.22 ↔ Autologe Spalthauttransplantation, grossflächig, am Hals
- 86.6B.23 ↔ Autologe Spalthauttransplantation, grossflächig, an Schulter und Axilla
- 86.6B.24 ↔ Autologe Spalthauttransplantation, grossflächig, an Oberarm und Ellenbogen
- 86.6B.25 ↔ Autologe Spalthauttransplantation, grossflächig, am Unterarm
- 86.6B.26 ↔ Autologe Spalthauttransplantation, grossflächig, an der Hand
- 86.6B.27 ↔ Autologe Spalthauttransplantation, grossflächig, an Brustwand und Rücken
- 86.6B.28 ↔ Autologe Spalthauttransplantation, grossflächig, an Bauchregion und Leiste
- 86.6B.2A ↔ Autologe Spalthauttransplantation, grossflächig, am Gesäss
- 86.6B.2B ↔ Autologe Spalthauttransplantation, grossflächig, an Oberschenkel und Knie
- 86.6B.2C ↔ Autologe Spalthauttransplantation, grossflächig, am Unterschenkel
- 86.6B.2D ↔ Autologe Spalthauttransplantation, grossflächig, am Fuss
- 86.6C.21 ↔ Permanenter Hautersatz durch zweischichtiges Dermis-Epidermis-Ersatzmaterial, grossflächig, am Kopf
- 86.6C.26 ↔ Permanenter Hautersatz durch zweischichtiges Dermis-Epidermis-Ersatzmaterial, grossflächig, an der Hand
- 86.6C.2D ↔ Permanenter Hautersatz durch zweischichtiges Dermis-Epidermis-Ersatzmaterial, grossflächig, am Fuss
- 86.6C.2E ↔ Permanenter Hautersatz durch zweischichtiges Dermis-Epidermis-Ersatzmaterial, grossflächig, an anderer Lokalisation
- 86.6D.11 ↔ Revision einer freien Hauttransplantation und eines permanenten Hautersatzes, am Kopf
- 86.6D.16 ↔ Revision einer freien Hauttransplantation und eines permanenten Hautersatzes, an der Hand
- 86.6D.1D ↔ Revision einer freien Hauttransplantation und eines permanenten Hautersatzes, am Fuss
- 86.6D.1E ↔ Revision einer freien Hauttransplantation und eines permanenten Hautersatzes, an anderer Lokalisation
- 86.7A.21 ↔ Dehnungsplastik, grossflächig, am Kopf
- 86.7A.26 ↔ Dehnungsplastik, grossflächig, an der Hand
- 86.7A.2D ↔ Dehnungsplastik, grossflächig, am Fuss
- 86.7A.2E ↔ Dehnungsplastik, grossflächig, an anderer Lokalisation
- 86.7A.31 ↔ Verschiebe-Rotationsplastik, kleinflächig, am Kopf
- 86.7A.36 ↔ Verschiebe-Rotationsplastik, kleinflächig, an der Hand
- 86.7A.3D ↔ Verschiebe-Rotationsplastik, kleinflächig, am Fuss
- 86.7A.3E ↔ Verschiebe-Rotationsplastik, kleinflächig, an anderer Lokalisation
- 86.7A.41 ↔ Verschiebe-Rotationsplastik, grossflächig, am Kopf
- 86.7A.46 ↔ Verschiebe-Rotationsplastik, grossflächig, an der Hand
- 86.7A.4D ↔ Verschiebe-Rotationsplastik, grossflächig, am Fuss
- 86.7A.4E ↔ Verschiebe-Rotationsplastik, grossflächig, an anderer Lokalisation
- 86.7A.51 ↔ Transpositionsplastik (VY), kleinflächig, am Kopf
- 86.7A.56 ↔ Transpositionsplastik (VY), kleinflächig, an der Hand
- 86.7A.5D ↔ Transpositionsplastik (VY), kleinflächig, am Fuss
- 86.7A.5E ↔ Transpositionsplastik (VY), kleinflächig, an anderer Lokalisation
- 86.7A.61 ↔ Transpositionsplastik (VY), grossflächig, am Kopf
- 86.7A.66 ↔ Transpositionsplastik (VY), grossflächig, an der Hand
- 86.7A.6D ↔ Transpositionsplastik (VY), grossflächig, am Fuss
- 86.7A.6E ↔ Transpositionsplastik (VY), grossflächig, an anderer Lokalisation
- 86.7A.71 ↔ Insellappenplastik, kleinflächig, am Kopf
- 86.7A.76 ↔ Insellappenplastik, kleinflächig, an der Hand
- 86.7A.7D ↔ Insellappenplastik, kleinflächig, am Fuss
- 86.7A.7E ↔ Insellappenplastik, kleinflächig, an anderer Lokalisation
- 86.7A.81 ↔ Insellappenplastik, grossflächig, am Kopf
- 86.7A.86 ↔ Insellappenplastik, grossflächig, an der Hand
- 86.7A.8D ↔ Insellappenplastik, grossflächig, am Fuss
- 86.7A.8E ↔ Insellappenplastik, grossflächig, an anderer Lokalisation
- 86.7A.91 ↔ Lokale Lappenplastik an Haut und Subkutangewebe, sonstige, am Kopf
- 86.7A.96 ↔ Lokale Lappenplastik an Haut und Subkutangewebe, sonstige, an der Hand
- 86.7A.9D ↔ Lokale Lappenplastik an Haut und Subkutangewebe, sonstige, am Fuss
- 86.7A.9E ↔ Lokale Lappenplastik an Haut und Subkutangewebe, sonstige, an anderer Lokalisation
- 86.7A.B1 ↔ Z-Plastik, grossflächig, am Kopf
- 86.7A.B6 ↔ Z-Plastik, grossflächig, an der Hand
- 86.7A.BD ↔ Z-Plastik, grossflächig, am Fuss
- 86.7A.BE ↔ Z-Plastik, grossflächig, an anderer Lokalisation
- 86.7A.D1 ↔ W-Plastik, grossflächig, am Kopf
- 86.7A.D6 ↔ W-Plastik, grossflächig, an der Hand
- 86.7A.DD ↔ W-Plastik, grossflächig, am Fuss
- 86.7A.DE ↔ W-Plastik, grossflächig, an anderer Lokalisation
- 86.7B.11 ↔ Gestielte regionale Lappenplastik, am Kopf
- 86.7B.12 ↔ Gestielte regionale Lappenplastik, am Hals
- 86.7B.13 ↔ Gestielte regionale Lappenplastik, an Schulter und Axilla
- 86.7B.14 ↔ Gestielte regionale Lappenplastik, an Oberarm und Ellenbogen
- 86.7B.15 ↔ Gestielte regionale Lappenplastik, am Unterarm

86.7B.16 ↔ Gestielte regionale Lappenplastik, an der Hand	86.7E.4E ↔ Revision von einer Plastik mit freien Lappen mit mikrovaskulärer Anastomosierung, an anderer Lokalisation
86.7B.17 ↔ Gestielte regionale Lappenplastik, an Brustwand und Rücken	86.88.D1 ↔ Temporäre Weichteildeckung durch alloplastisches Material, grossflächig, am Kopf
86.7B.18 ↔ Gestielte regionale Lappenplastik, an Bauchregion und Leiste	86.88.D6 ↔ Temporäre Weichteildeckung durch alloplastisches Material, grossflächig, an der Hand
86.7B.1A ↔ Gestielte regionale Lappenplastik, am Gesäss	86.88.DD ↔ Temporäre Weichteildeckung durch alloplastisches Material, grossflächig, am Fuss
86.7B.1B ↔ Gestielte regionale Lappenplastik, an Oberschenkel und Knie	86.88.E1 ↔ Temporäre Weichteildeckung mittels allogener Haut, kleinflächig, am Kopf
86.7B.1C ↔ Gestielte regionale Lappenplastik, am Unterschenkel	86.88.E6 ↔ Temporäre Weichteildeckung mittels allogener Haut, kleinflächig, an der Hand
86.7B.1D ↔ Gestielte regionale Lappenplastik, am Fuss	86.88.ED ↔ Temporäre Weichteildeckung mittels allogener Haut, kleinflächig, am Fuss
86.7C.11 ↔ Gestielte Fernlappenplastik, am Kopf	86.88.F1 ↔ Temporäre Weichteildeckung mittels allogener Haut, grossflächig, am Kopf
86.7C.12 ↔ Gestielte Fernlappenplastik, an Hals	86.88.F6 ↔ Temporäre Weichteildeckung mittels allogener Haut, grossflächig, an der Hand
86.7C.13 ↔ Gestielte Fernlappenplastik, an Schulter und Axilla	86.88.FD ↔ Temporäre Weichteildeckung mittels allogener Haut, grossflächig, am Fuss
86.7C.14 ↔ Gestielte Fernlappenplastik, an Oberarm und Ellenbogen	86.88.G1 ↔ Temporäre Weichteildeckung mittels xenogener Haut, kleinflächig, am Kopf
86.7C.15 ↔ Gestielte Fernlappenplastik, am Unterarm	86.88.G6 ↔ Temporäre Weichteildeckung mittels xenogener Haut, kleinflächig, an der Hand
86.7C.16 ↔ Gestielte Fernlappenplastik, an der Hand	86.88.GD ↔ Temporäre Weichteildeckung mittels xenogener Haut, kleinflächig, am Fuss
86.7C.17 ↔ Gestielte Fernlappenplastik, an Brustwand und Rücken	86.88.H1 ↔ Temporäre Weichteildeckung mittels xenogener Haut, grossflächig, am Kopf
86.7C.18 ↔ Gestielte Fernlappenplastik, an Bauchregion und Leiste	86.88.H6 ↔ Temporäre Weichteildeckung mittels xenogener Haut, grossflächig, an der Hand
86.7C.1A ↔ Gestielte Fernlappenplastik, am Gesäss	86.88.HD ↔ Temporäre Weichteildeckung mittels xenogener Haut, grossflächig, am Fuss
86.7C.1B ↔ Gestielte Fernlappenplastik, an Oberschenkel und Knie	86.8A.11 ↔ Weichteildeckung und Hautersatz mittels kultivierten Keratinozyten mit Applikation als Blatt, kleinflächig, am Kopf
86.7C.1C ↔ Gestielte Fernlappenplastik, am Unterschenkel	86.8A.16 ↔ Weichteildeckung und Hautersatz mittels kultivierten Keratinozyten mit Applikation als Blatt, kleinflächig, an der Hand
86.7C.1D ↔ Gestielte Fernlappenplastik, am Fuss	86.8A.1D ↔ Weichteildeckung und Hautersatz mittels kultivierten Keratinozyten mit Applikation als Blatt, kleinflächig, am Fuss
86.7D.11 ↔ Plastik mit freiem Lappen mit mikrovaskulärer Anastomosierung, am Kopf	86.8A.1E ↔ Weichteildeckung und Hautersatz mittels kultivierten Keratinozyten mit Applikation als Blatt, kleinflächig, an anderer Lokalisation
86.7D.12 ↔ Plastik mit freiem Lappen mit mikrovaskulärer Anastomosierung, am Hals	86.8A.21 ↔ Weichteildeckung und Hautersatz mittels kultivierten Keratinozyten mit Applikation als Blatt, grossflächig, am Kopf
86.7D.13 ↔ Plastik mit freiem Lappen mit mikrovaskulärer Anastomosierung, an Schulter und Axilla	86.8A.26 ↔ Weichteildeckung und Hautersatz mittels kultivierten Keratinozyten mit Applikation als Blatt, grossflächig, an der Hand
86.7D.14 ↔ Plastik mit freiem Lappen mit mikrovaskulärer Anastomosierung, an Oberarm und Ellenbogen	86.8A.2D ↔ Weichteildeckung und Hautersatz mittels kultivierten Keratinozyten mit Applikation als Blatt, grossflächig, am Fuss
86.7D.15 ↔ Plastik mit freiem Lappen mit mikrovaskulärer Anastomosierung, am Unterarm	86.8A.2E ↔ Weichteildeckung und Hautersatz mittels kultivierten Keratinozyten mit Applikation als Blatt, grossflächig, an anderer Lokalisation
86.7D.16 ↔ Plastik mit freiem Lappen mit mikrovaskulärer Anastomosierung, an der Hand	86.8A.31 ↔ Weichteildeckung und Hautersatz mittels Applikation von Zellsuspension (Sprühtherapie) von autologen kultivierten Keratinozyten und Fibroblasten, kleinflächig, am Kopf
86.7D.17 ↔ Plastik mit freiem Lappen mit mikrovaskulärer Anastomosierung, an Brustwand und Rücken	86.8A.36 ↔ Weichteildeckung und Hautersatz mittels Applikation von Zellsuspension (Sprühtherapie) von autologen kultivierten Keratinozyten und Fibroblasten, kleinflächig, an der Hand
86.7D.18 ↔ Plastik mit freiem Lappen mit mikrovaskulärer Anastomosierung, an Bauchregion und Leiste	86.8A.3D ↔ Weichteildeckung und Hautersatz mittels Applikation von Zellsuspension (Sprühtherapie) von autologen kultivierten Keratinozyten und Fibroblasten, kleinflächig, am Fuss
86.7D.1A ↔ Plastik mit freiem Lappen mit mikrovaskulärer Anastomosierung, am Gesäss	
86.7D.1B ↔ Plastik mit freiem Lappen mit mikrovaskulärer Anastomosierung, an Oberschenkel und Knie	
86.7D.1C ↔ Plastik mit freiem Lappen mit mikrovaskulärer Anastomosierung, am Unterschenkel	
86.7D.1D ↔ Plastik mit freiem Lappen mit mikrovaskulärer Anastomosierung, am Fuss	
86.7E.21 ↔ Revision von gestielter regionaler Lappenplastik, am Kopf	
86.7E.26 ↔ Revision von gestielter regionaler Lappenplastik, an der Hand	
86.7E.2D ↔ Revision von gestielter regionaler Lappenplastik, am Fuss	
86.7E.2E ↔ Revision von gestielter regionaler Lappenplastik, an anderer Lokalisation	
86.7E.31 ↔ Revision von gestielter Fernlappenplastik, am Kopf	
86.7E.36 ↔ Revision von gestielter Fernlappenplastik, an der Hand	
86.7E.3D ↔ Revision von gestielter Fernlappenplastik, am Fuss	
86.7E.3E ↔ Revision von gestielter Fernlappenplastik, an anderer Lokalisation	
86.7E.41 ↔ Revision von einer Plastik mit freien Lappen mit mikrovaskulärer Anastomosierung, am Kopf	
86.7E.46 ↔ Revision von einer Plastik mit freien Lappen mit mikrovaskulärer Anastomosierung, an der Hand	
86.7E.4D ↔ Revision von einer Plastik mit freien Lappen mit mikrovaskulärer Anastomosierung, am Fuss	

86.8A.3E ↔ Weichteildeckung und Hautersatz mittels Applikation von Zellsuspension (Sprühtherapie) von autologen kultivierten Keratinozyten und Fibroblasten, kleinflächig, an anderer Lokalisation	86.91 ↔ Exzision von Haut zur Transplantation
86.8A.41 ↔ Weichteildeckung und Hautersatz mittels Applikation von Zellsuspension (Sprühtherapie) von autologen kultivierten Keratinozyten und Fibroblasten, grossflächig, am Kopf	86.A2.11 ↔ Temporäre Weichteildeckung durch hydrolytisch resorbierbare Membran, kleinflächig, am Kopf
86.8A.46 ↔ Weichteildeckung und Hautersatz mittels Applikation von Zellsuspension (Sprühtherapie) von autologen kultivierten Keratinozyten und Fibroblasten, grossflächig, an der Hand	86.A2.16 ↔ Temporäre Weichteildeckung durch hydrolytisch resorbierbare Membran, kleinflächig, an der Hand
86.8A.4D ↔ Weichteildeckung und Hautersatz mittels Applikation von Zellsuspension (Sprühtherapie) von autologen kultivierten Keratinozyten und Fibroblasten, grossflächig, am Fuss	86.A2.1D ↔ Temporäre Weichteildeckung durch hydrolytisch resorbierbare Membran, kleinflächig, am Fuss
86.8A.4E ↔ Weichteildeckung und Hautersatz mittels Applikation von Zellsuspension (Sprühtherapie) von autologen kultivierten Keratinozyten und Fibroblasten, grossflächig, an anderer Lokalisation	86.A2.21 ↔ Temporäre Weichteildeckung durch hydrolytisch resorbierbare Membran, grossflächig, am Kopf
	86.A2.26 ↔ Temporäre Weichteildeckung durch hydrolytisch resorbierbare Membran, grossflächig, an der Hand
	86.A2.2D ↔ Temporäre Weichteildeckung durch hydrolytisch resorbierbare Membran, grossflächig, am Fuss

Prozedur F13-8

86.53.11 ‡↔ Sekundärnaht an Haut und Subkutangewebe des Kopfes	86.53.1D ‡↔ Sekundärnaht an Haut und Subkutangewebe des Fusses
86.53.16 ‡↔ Sekundärnaht an Haut und Subkutangewebe der Hand	86.53.1E ‡↔ Sekundärnaht an Haut und Subkutangewebe anderer Lokalisationen

Prozedur F13-9

38.14.10 ↔ Endarteriektomie von Aorta ascendens und Aortenbogen	38.37.10 ↔ Resektion von tiefen abdominalen Venen mit Anastomose, n.n.bez.
38.14.20 ↔ Endarteriektomie der Aorta descendens	38.37.11 ↔ Resektion der V. cava inferior mit Anastomose
38.14.30 ↔ Endarteriektomie der Aorta abdominalis	38.37.12 ↔ Resektion der V. iliaca mit Anastomose
38.14.99 ↔ Endarteriektomie der Aorta, sonstige	38.37.19 ↔ Resektion von tiefen abdominalen Venen mit Anastomose, sonstige
38.16.09 ↔ Endarteriektomie und Endovenektomie von abdominalen Gefässen, sonstige	38.37.99 ↔ Resektion von abdominalen Venen mit Anastomose, sonstige
38.16.11 ↔ Endarteriektomie des Truncus coeliacus	38.44.00 ↔ Resektion der Aorta abdominalis mit Ersatz, n.n.bez.
38.16.12 ↔ Endarteriektomie der A. gastrica	38.44.10 ↔ Resektion der Aorta abdominalis, suprarenal mit Ersatz
38.16.13 ↔ Endarteriektomie der A. hepatica	38.44.11 ↔ Resektion der Aorta abdominalis, infrarenal mit Ersatz
38.16.14 ↔ Endarteriektomie der A. lienalis	38.44.12 ↔ Resektion der Aorta abdominalis, juxtarenal mit Ersatz
38.16.15 ↔ Endarteriektomie der A. renalis	38.44.99 ↔ Resektion der Aorta abdominalis mit Ersatz, sonstige
38.16.16 ↔ Endarteriektomie der A. mesenterialis	38.45.00 ↔ Resektion von thorakalen Blutgefässen mit Ersatz, n.n.bez.
38.16.17 ↔ Endarteriektomie der A. lumbalis	38.45.10 ↔ Resektion der thorakalen Aorta mit Ersatz, n.n.bez.
38.16.18 ↔ Endarteriektomie der A. iliaca	38.45.12 ↔ Resektion der Aorta thoracica mit Ersatz
38.16.21 ↔ Endovenektomie an der Iliakalvene	38.45.13 ↔ Resektion der Aorta thoracoabdominalis mit Ersatz
38.34.00 ↔ Resektion der Aorta mit Anastomose, n.n.bez.	38.45.14 ↔ Resektion der thorakalen Aorta und Ersatz mit Hybridprothese
38.34.10 ↔ Resektion der Aorta ascendens und des Aortenbogens mit Anastomose	38.45.15 ↔ Resektion der Aorta ascendens mit Ersatz
38.34.20 ↔ Resektion der Aorta descendens mit Anastomose	38.45.16 ↔ Resektion des Aortenbogens mit Ersatz
38.34.30 ↔ Resektion der Aorta abdominalis mit Anastomose	38.45.17 ↔ Resektion der Aorta ascendens sowie des Aortenbogens mit Ersatz
38.34.99 ↔ Resektion der Aorta mit Anastomose, sonstige	38.45.19 ↔ Resektion der thorakalen Aorta mit Ersatz, sonstige
38.36.00 ↔ Resektion von abdominalen Arterien mit Anastomose, n.n.bez.	38.45.20 ↔ Resektion sonstiger thorakaler Arterien mit Ersatz, n.n.bez.
38.36.10 ↔ Resektion von viszerale Arterien mit Anastomose, n.n.bez.	38.45.21 ↔ Resektion der A. pulmonalis mit Ersatz
38.36.11 ↔ Resektion des Truncus coeliacus mit Anastomose	38.45.22 ↔ Resektion des Truncus brachiocephalicus mit Ersatz
38.36.12 ↔ Resektion der A. gastrica mit Anastomose	38.45.29 ↔ Resektion sonstiger thorakaler Arterien mit Ersatz
38.36.13 ↔ Resektion der A. hepatica mit Anastomose	38.45.30 ↔ Resektion thorakaler Venen mit Ersatz, n.n.bez.
38.36.14 ↔ Resektion der A. lienalis mit Anastomose	38.45.31 ↔ Resektion der V. cava superior mit Ersatz
38.36.15 ↔ Resektion der A. renalis mit Anastomose	38.45.38 ↔ Resektion sonstiger tiefer thorakaler Venen mit Ersatz
38.36.16 ↔ Resektion der A. mesenterialis mit Anastomose	38.45.39 ↔ Resektion thorakaler Venen mit Ersatz, sonstige
38.36.17 ↔ Resektion der A. iliaca mit Anastomose	
38.36.19 ↔ Resektion von viszerale Arterien mit Anastomose, sonstige	
38.36.99 ↔ Resektion von abdominalen Arterien mit Anastomose, sonstige	
38.37.00 ↔ Resektion von abdominalen Venen mit Anastomose, n.n.bez.	

38.45.99 ↔	Resektion von thorakalen Blutgefässen mit Ersatz, sonstige	39.29.80 ↔	Temporärer intraoperativer Shunt, n.n.bez.
38.46 ↔	Resektion von abdominalen Arterien mit Ersatz	39.29.81 ↔	Temporärer intraoperativer Shunt, arterioarteriell
38.47.00 ↔	Resektion von abdominalen Venen mit Ersatz, n.n.bez.	39.29.82 ↔	Temporärer intraoperativer Shunt, arteriovenös
38.47.10 ↔	Resektion von tiefen abdominalen Venen mit Ersatz, n.n.bez.	39.29.89 ↔	Temporärer intraoperativer Shunt, sonstige
38.47.11 ↔	Resektion der V. cava inferior mit Ersatz	39.29.99 ↔	Sonstiger (peripherer) Gefäss-Shunt oder -Bypass, sonstige
38.47.12 ↔	Resektion der V. iliaca mit Ersatz	39.73.00 ↔	Endovaskuläre Implantation eines Stent-Grafts (Stent-Prothesen) an der thorakalen und thorakoabdominalen Aorta, n.n.bez.
38.47.19 ↔	Resektion von tiefen abdominalen Venen mit Ersatz, sonstige	39.73.09 ↔	Endovaskuläre Implantation eines Stent-Grafts (Stent-Prothesen) an der thorakalen und thorakoabdominalen Aorta, sonstige
38.47.99 ↔	Resektion von abdominalen Venen mit Ersatz, sonstige	39.73.31 ↔	Endovaskuläre Implantation in die Aorta thoracica von Stent-Grafts (Stent-Prothesen), ohne Öffnung
38.48.00 ↔	Resektion von Arterien der unteren Extremität mit Ersatz, n.n.bez.	39.73.32 ↔	Endovaskuläre Implantation in die Aorta thoracica von Stent-Grafts (Stent-Prothesen), mit 1 Öffnung
38.48.10 ↔	Resektion der A. femoralis mit Ersatz (communis) (superficialis)	39.73.33 ↔	Endovaskuläre Implantation in die Aorta thoracica von Stent-Grafts (Stent-Prothesen), mit 2 Öffnungen
38.48.11 ↔	Resektion der A. profunda femoris mit Ersatz	39.73.34 ↔	Endovaskuläre Implantation in die Aorta thoracica von Stent-Grafts (Stent-Prothesen), mit 3 Öffnungen
38.48.12 ↔	Resektion der A. poplitea mit Ersatz	39.73.35 ↔	Endovaskuläre Implantation in die Aorta thoracica von Stent-Grafts (Stent-Prothesen), mit 4 und mehr Öffnungen
38.48.13 ↔	Resektion von Arterien des Unterschenkels mit Ersatz	39.73.36 ↔	Endovaskuläre Implantation in die Aorta thoracica von Stent-Grafts (Stent-Prothesen), mit Versorgung eines Gefässabganges in Parallelgraft-Technik
38.48.99 ↔	Resektion von Arterien der unteren Extremität mit Ersatz, sonstige	39.73.37 ↔	Endovaskuläre Implantation in die Aorta thoracica von Stent-Grafts (Stent-Prothesen), mit Versorgung von 2 und mehr Gefässabgänge in Parallelgraft-Technik
39.22.11 ↔	Bypass zwischen A. carotis und A. carotis	39.73.41 ↔	Endovaskuläre Implantation in die Aorta thoracoabdominalis von Stent-Grafts (Stent-Prothesen), ohne Öffnung
39.22.12 ↔	Bypass zwischen A. carotis und A. vertebralis	39.73.42 ↔	Endovaskuläre Implantation in die Aorta thoracoabdominalis von Stent-Grafts (Stent-Prothesen), mit 1 Öffnung
39.22.13 ↔	Bypass zwischen A. carotis und A. subclavia	39.73.43 ↔	Endovaskuläre Implantation in die Aorta thoracoabdominalis von Stent-Grafts (Stent-Prothesen), mit 2 Öffnungen
39.22.14 ↔	Bypass zwischen A. carotis und Aorta	39.73.44 ↔	Endovaskuläre Implantation in die Aorta thoracoabdominalis von Stent-Grafts (Stent-Prothesen), mit 3 Öffnungen
39.22.19 ↔	Bypass an der A. carotis, sonstige	39.73.45 ↔	Endovaskuläre Implantation in die Aorta thoracoabdominalis von Stent-Grafts (Stent-Prothesen), mit 4 und mehr Öffnungen
39.22.21 ↔	Bypass zwischen A. subclavia und Aorta	39.73.46 ↔	Endovaskuläre Implantation in die Aorta thoracoabdominalis von Stent-Grafts (Stent-Prothesen), mit Versorgung eines Gefässabganges in Parallelgraft-Technik
39.22.29 ↔	Bypass an der A. subclavia, sonstige	39.73.47 ↔	Endovaskuläre Implantation in die Aorta thoracoabdominalis von Stent-Grafts (Stent-Prothesen), mit Versorgung von 2 und mehr Gefässabgänge in Parallelgraft-Technik
39.22.99 ↔	Bypass zwischen Aorta, A. subclavia und A. carotis, sonstige	39.7A.00 ↔	Endovaskuläre Implantation von Stent-Grafts (Stent-Prothesen) in sonstige Gefässe, n.n.bez.
39.23 ↔	Sonstiger intrathorakaler, vaskulärer Shunt oder Bypass	39.7A.09 ↔	Endovaskuläre Implantation von Stent-Grafts (Stent-Prothesen) in sonstige Gefässe, sonstige
39.24 ↔	Aorto-renaler Bypass	39.7A.11 ↔	Endovaskuläre Implantation, iliakal, 1 Stent-Prothese, ohne Seitenarm
39.26.00 ↔	Sonstiger intraabdominaler Gefäss-Shunt oder -Bypass, n.n.bez.	39.7A.12 ↔	Endovaskuläre Implantation, iliakal, 2 Stent-Prothesen, ohne Seitenarm
39.26.10 ↔	Sonstiger intraabdominaler Gefäss-Shunt oder -Bypass, Viszeralarterien	39.7A.13 ↔	Endovaskuläre Implantation, iliakal, 3 Stent-Prothesen, ohne Seitenarm
39.26.11 ↔	Sonstiger intraabdominaler Gefäss-Shunt oder -Bypass, Aorta	39.7A.14 ↔	Endovaskuläre Implantation, iliakal, 4 Stent-Prothesen, ohne Seitenarm
39.26.12 ↔	Sonstiger intraabdominaler Gefäss-Shunt oder -Bypass, A. renalis	39.7A.15 ↔	Endovaskuläre Implantation, iliakal, 5 Stent-Prothesen, ohne Seitenarm
39.26.19 ↔	Sonstiger intraabdominaler Gefäss-Shunt oder -Bypass, sonstige Viszeralarterien	39.7A.16 ↔	Endovaskuläre Implantation, iliakal, 6 und mehr Stent-Prothesen, ohne Seitenarm
39.26.99 ↔	Sonstiger intraabdominaler Gefäss-Shunt oder -Bypass, sonstige	39.7A.21 ↔	Endovaskuläre Implantation in Beckenarterien von Stent-Grafts (Stent-Prothesen), iliakal mit Seitenarm
39.29.00 ↔	Sonstiger (peripherer) Gefäss-Shunt oder -Bypass, n.n.bez.		
39.29.10 ↔	Gefäss-Shunt oder Bypass an Arterien der unteren Extremität, n.n.bez.		
39.29.11 ↔	Femorofemoraler Gefäss-Shunt oder -Bypass		
39.29.12 ↔	Femoropoplitealer Gefäss-Shunt oder -Bypass		
39.29.13 ↔	Femorocruraler Gefäss-Shunt oder -Bypass		
39.29.14 ↔	Femoropedaler Gefäss-Shunt oder -Bypass		
39.29.15 ↔	Popliteocruraler und popliteopedaler Gefäss-Shunt oder -Bypass		
39.29.16 ↔	Gefäss-Shunt oder Bypass an Arterien des Unterschenkels und des Fusses		
39.29.19 ↔	Gefäss-Shunt oder Bypass an Arterien der unteren Extremität, sonstige		
39.29.20 ↔	Gefäss-Shunt oder Bypass an Arterien der oberen Extremität		
39.29.30 ↔	Sonstiger (peripherer) Gefäss-Shunt oder -Bypass, extraanatomisch, n.n.bez.		
39.29.31 ↔	Subclaviafemoraler Gefäss-Shunt oder Bypass		
39.29.32 ↔	Axillofemoraler Gefäss-Shunt oder Bypass		
39.29.33 ↔	Femorofemoraler Cross-over-Bypass		
39.29.39 ↔	Sonstiger (peripherer) Gefäss-Shunt oder -Bypass, extraanatomisch, sonstige		
39.29.40 ↔	Gefäss-Shunt oder -Bypass an Venen		

39.99.21 ↔ Operationen bei kongenitaler Anomalie des Aortenisthmus (Stenose) oder bei unterbrochenem Aortenbogen

ADRG F17**Wechsel eines Herzschrittmachers**

Mindestens eine Prozedur in Tabelle F17-1 und keine Prozedur in Tabelle F17-2

DRG F17A**Wechsel eines Herzschrittmachers, Mehrkammersystem**

Prozedur in Tabelle F17-3

DRG F17B**Wechsel eines Herzschrittmachers, Einkammersystem****Prozedur F17-1**

37.8A.00 ↔ Implantation eines permanenten Herzschrittmachers, n.n.bez.	37.8A.31 ↔ Implantation eines Resynchronisationsherzschrittmacher (CRT-P)
37.8A.09 ↔ Implantation eines permanenten Herzschrittmachers, sonstige	37.8A.42 ↔ Implantation eines transvenösen, sondenlosen Herzschrittmachers, Einkammerstimulation
37.8A.11 ↔ Implantation eines Einkammer-Schrittmachers	37.8A.43 ↔ Implantation eines transvenösen, sondenlosen Herzschrittmachers, Zweikammerstimulation
37.8A.21 ↔ Implantation eines Zweikammer-Schrittmachers, ohne antitachykarde Stimulation	
37.8A.22 ↔ Implantation eines Zweikammer-Schrittmachers, mit antitachykarder Stimulation	

Prozedur F17-2

37.7A.00 ↔ Implantation einer Elektrode am Herzen, n.n.bez.	37.7A.23 ↔ Implantation einer Elektrode am Epikard, thorakoskopisch
37.7A.11 ↔ Implantation einer transvenösen Ventrikelektrode	37.7A.31 ↔ Implantation einer transvenösen Schockelektrode
37.7A.12 ↔ Implantation einer transvenösen Ventrikelektrode mit atrialem Sensing	37.7A.32 ↔ Implantation einer subkutanen Schockelektrode
37.7A.13 ↔ Implantation einer transvenösen Vorhofelektrode	37.7A.33 ↔ Implantation einer subkutanen Schockelektrode zur Verwendung mit einem subkutanen Defibrillatorsystem
37.7A.14 ↔ Implantation einer transvenösen Elektrode auf dem linken Ventrikel durch den Koronarsinus	37.7A.51 ↔ Implantation eines Drucksensors
37.7A.21 ↔ Implantation einer Elektrode am Epikard, durch Thorakotomie und Sternotomie, offen chirurgisch	37.7A.99 ↔ Implantation einer Elektrode am Herzen, sonstige
37.7A.22 ↔ Implantation einer Elektrode am Epikard über einen subxyphoidalen Zugang, offen chirurgisch	

Prozedur F17-3

37.8A.21 ↔ Implantation eines Zweikammer-Schrittmachers, ohne antitachykarde Stimulation	37.8A.31 ↔ Implantation eines Resynchronisationsherzschrittmacher (CRT-P)
37.8A.22 ↔ Implantation eines Zweikammer-Schrittmachers, mit antitachykarder Stimulation	

ADRG F18**Revision eines Herzschrittmachers oder Kardioverters / Defibrillators (AICD) ohne Aggregatwechsel**

Mindestens eine Prozedur in Tabelle F18-1 und Prozedur nicht in Tabelle F18-2

DRG F18A**Revision eines Herzschrittmachers oder Kardioverters / Defibrillators (AICD) ohne Aggregatwechsel, mit äusserst schweren CC oder bestimmtem Eingriff oder Alter < 16 Jahre**

PCCL > 3 oder Alter < 16 Jahre oder Prozedur in Tabelle F18-3

DRG F18B**Revision eines Herzschrittmachers oder Kardioverters / Defibrillators (AICD) ohne Aggregatwechsel, Alter > 15 Jahre****Prozedur F18-1**

37.75.00 ↔	Revision ohne Ersatz einer Elektrode am Herzen, n.n.bez.	37.7B.14 ‡↔	Entfernen einer transvenösen Elektrode vom linken Ventrikel über den Koronarsinus
37.75.31 ↔	Revision ohne Ersatz einer transvenösen Ventrikelektrode	37.7B.21 ↔	Entfernen einer Elektrode am Epikard, durch Thorakotomie und Sternotomie, offen chirurgisch
37.75.32 ↔	Revision ohne Ersatz einer transvenösen Vorhof- und Ventrikelektrode	37.7B.22 ↔	Entfernen einer Elektrode am Epikard über einen subxyphoidalen Zugang, offen chirurgisch
37.75.33 ↔	Revision ohne Ersatz einer transvenösen Vorhofelektrode	37.7B.23 ↔	Entfernen einer Elektrode am Epikard, thorakoskopisch
37.75.34 ↔	Revision ohne Ersatz einer transvenösen Elektrode auf dem linken Ventrikel durch den Koronarsinus	37.7B.31 ↔	Entfernen einer transvenösen Schockelektrode
37.75.41 ↔	Revision ohne Ersatz einer Epikardelektrode	37.8B.00 ↔	Entfernen eines permanenten Herzschrittmachers, n.n.bez.
37.75.99 ↔	Revision ohne Ersatz einer Elektrode am Herzen, sonstige	37.8B.09 ↔	Entfernen eines permanenten Herzschrittmachers, sonstige
37.79 ↔	Revision oder Verlagerung von Tasche von kardialer Vorrichtung	37.8B.11 ↔	Entfernen eines Einkammer-Schrittmachers
37.7A.00 ↔	Implantation einer Elektrode am Herzen, n.n.bez.	37.8B.21 ↔	Entfernen eines Zweikammerschrittmachers, ohne antitachykarde Stimulation
37.7A.11 ↔	Implantation einer transvenösen Ventrikelektrode	37.8B.22 ↔	Entfernen eines Zweikammerschrittmachers, mit antitachykarder Stimulation
37.7A.12 ↔	Implantation einer transvenösen Ventrikelektrode mit atrialem Sensing	37.8B.31 ↔	Entfernen eines Resynchronisationsherzschrittmachers (CRT-P)
37.7A.13 ↔	Implantation einer transvenösen Vorhofelektrode	37.8B.42 ↔	Entfernen eines transvenösen, sondenlosen Herzschrittmachers, Einkammerstimulation
37.7A.14 ↔	Implantation einer transvenösen Elektrode auf dem linken Ventrikel durch den Koronarsinus	37.8B.43 ↔	Entfernen eines transvenösen, sondenlosen Herzschrittmachers, Zweikammerstimulation
37.7A.21 ↔	Implantation einer Elektrode am Epikard, durch Thorakotomie und Sternotomie, offen chirurgisch	37.8D ↔	Entfernen eines Ereignisrekorders
37.7A.22 ↔	Implantation einer Elektrode am Epikard über einen subxyphoidalen Zugang, offen chirurgisch	37.8F.00 ↔	Entfernen eines Kardioverters oder Defibrillators, n.n.bez.
37.7A.23 ↔	Implantation einer Elektrode am Epikard, thorakoskopisch	37.8F.11 ↔	Entfernen eines Einkammer-Defibrillators
37.7A.31 ↔	Implantation einer transvenösen Schockelektrode	37.8F.12 ↔	Entfernen eines Zweikammer-Defibrillators
37.7A.32 ↔	Implantation einer subkutanen Schockelektrode	37.8F.21 ↔	Entfernen eines Resynchronisationsdefibrillators (CRT-D)
37.7A.33 ↔	Implantation einer subkutanen Schockelektrode zur Verwendung mit einem subkutanen Defibrillatorsystem	37.8F.22 ↔	Entfernen eines Einkammer-Defibrillators mit atrialem Sensing
37.7A.99 ↔	Implantation einer Elektrode am Herzen, sonstige	37.8F.31 ↔	Entfernen eines subkutanen Defibrillatorsystems
37.7B.11 ‡↔	Entfernen einer transvenösen Ventrikelektrode	37.8F.99 ↔	Entfernen eines Kardioverters oder Defibrillators, sonstige
37.7B.12 ‡↔	Entfernen einer transvenösen Ventrikelektrode mit atrialem Sensing	37.9A.12 ↔	Entfernung oder Revision eines myokardmodulierenden Systems (CCM)
37.7B.13 ‡↔	Entfernen einer transvenösen Vorhofelektrode		

Prozedur F18-2

37.8A.00 ↔	Implantation eines permanenten Herzschrittmachers, n.n.bez.	37.8A.43 ↔	Implantation eines transvenösen, sondenlosen Herzschrittmachers, Zweikammerstimulation
37.8A.09 ↔	Implantation eines permanenten Herzschrittmachers, sonstige	37.8E.00 ↔	Implantation eines Kardioverters oder Defibrillators, n.n.bez.
37.8A.11 ↔	Implantation eines Einkammer-Schrittmachers	37.8E.11 ↔	Implantation eines Einkammer-Defibrillators
37.8A.21 ↔	Implantation eines Zweikammer-Schrittmachers, ohne antitachykarde Stimulation	37.8E.12 ↔	Implantation eines Zweikammer-Defibrillators
37.8A.22 ↔	Implantation eines Zweikammer-Schrittmachers, mit antitachykarder Stimulation	37.8E.21 ↔	Implantation eines Resynchronisationsdefibrillators (CRT-D)
37.8A.31 ↔	Implantation eines Resynchronisationsherzschrittmacher (CRT-P)	37.8E.22 ↔	Implantation eines Einkammer-Defibrillators mit atrialem Sensing
37.8A.42 ↔	Implantation eines transvenösen, sondenlosen Herzschrittmachers, Einkammerstimulation	37.8E.31 ↔	Implantation eines subkutanen Defibrillatorsystems
		37.8E.99 ↔	Implantation eines Kardioverters oder Defibrillators, sonstige

Prozedur F18-3

39.A1.11 ⇔ Einsatz eines Excimer-Laser

39.A1.12 ⇔ Einsatz eines Cutting sheath

ADRG F19**Andere perkutan-transluminale Intervention an Herz, Aorta und Lungengefässen oder bestimmte Verfahren**

Prozedur in Tabelle F19-2 oder Hauptdiagnose in Tabelle F19-1 und Prozedur in mindestens zwei der Tabellen F19-3, F19-4

DRG F19Z**Andere perkutan-transluminale Intervention an Herz, Aorta und Lungengefässen oder bestimmte Verfahren****Diagnose F19-1**

I27.20 Pulmonale Hypertonie bei chronischer Thromboembolie

Prozedur F19-2

- | | |
|---|--|
| 35.41.00 ⇔ Vergrößerung eines bestehenden Vorhofseptumdefekts, n.n.bez. | 35.E2.09 ⇔ Valvuloplastik der Mitralklappe, sonstige |
| 35.41.20 ⇔ Vergrößerung eines bestehenden Vorhofseptumdefekts, perkutan-transluminal | 35.E3.00 ⇔ Valvuloplastik der Pulmonalklappe, n.n.bez. |
| 35.41.99 ⇔ Vergrößerung eines bestehenden Vorhofseptumdefekts, sonstige | 35.E3.09 ⇔ Valvuloplastik der Pulmonalklappe, sonstige |
| 35.42.00 ⇔ Bildung von Herzseptumdefekten, n.n.bez. | 35.E3.13 ⇔ Valvuloplastik der Pulmonalklappe, endovaskulärer Zugang |
| 35.42.09 ⇔ Bildung von Herzseptumdefekten, sonstige | 35.E3.14 ⇔ Valvuloplastik der Pulmonalklappe kathetergesteuert, transapikal |
| 35.42.21 ⇔ Bildung von Herzseptumdefekten, perkutan-transluminal, ohne Implantat | 35.E4.00 ⇔ Valvuloplastik der Trikuspidalklappe, n.n.bez. |
| 35.42.22 ⇔ Bildung von Herzseptumdefekten, perkutan-transluminal, mit Implantat | 35.E4.09 ⇔ Valvuloplastik der Trikuspidalklappe, sonstige |
| 35.43.20 ⇔ Vergrößerung eines bestehenden Ventrikelseptumdefekts, perkutan-transluminal | 37.6A.41 ⇔ Implantation eines herzkreislaufunterstützenden Systems, mit Pumpe, ohne Gasaustauschfunktion, intravasal (inkl. Intrakardial), linksventrikulär, perkutan |
| 35.B0 ⇔ Klappensprengung, n.n.bez. | 37.6A.42 ⇔ Implantation eines herzkreislaufunterstützenden Systems, mit Pumpe, ohne Gasaustauschfunktion, intravasal (inkl. Intrakardial), rechtsventrikulär, perkutan |
| 35.B1.11 ⇔ Sprengung der Aortenklappe, endovaskulärer Zugang | 37.6A.51 ⇔ Implantation eines herzkreislauf- und lungenunterstützenden Systems, mit Pumpe, mit CO2-removal, extrakorporal, veno-venös, perkutan |
| 35.B1.12 ⇔ Sprengung der Mitralklappe, endovaskulärer Zugang | 37.6A.62 ⇔ Implantation eines herzkreislauf- und lungenunterstützenden Systems, mit Pumpe, mit Oxygenator (inkl. CO2-removal), extrakorporal, veno-venös, perkutan |
| 35.B1.13 ⇔ Sprengung der Pulmonalklappe, endovaskulärer Zugang | 37.6A.73 ⇔ Implantation eines herzkreislauf- und lungenunterstützenden Systems, mit Pumpe, mit Oxygenator (inkl. CO2-removal), extrakorporal, veno-arteriell oder veno-venoarteriell, perkutan |
| 35.B1.14 ⇔ Sprengung der Trikuspidalklappe, endovaskulärer Zugang | 37.6A.82 ⇔ Implantation einer intraaortalen Ballonpumpe (IABP), perkutan |
| 35.B9 ⇔ Klappensprengung, sonstige | 37.6B.41 ⇔ Entfernen eines herzkreislaufunterstützenden Systems, mit Pumpe, ohne Gasaustauschfunktion, intravasal (inkl. Intrakardial), linksventrikulär, perkutan |
| 35.C2.13 ⇔ Segelrekonstruktion der Mitralklappe, endovaskulärer Zugang | 37.6B.42 ⇔ Entfernen eines herzkreislaufunterstützenden Systems, mit Pumpe, ohne Gasaustauschfunktion, intravasal (inkl. Intrakardial), rechtsventrikulär, perkutan |
| 35.C2.14 ⇔ Segelrekonstruktion der Mitralklappe kathetergesteuert, transapikal | 37.90.10 ⇔ Perkutaner Verschluss des linken Vorhofsohrs |
| 35.C3.13 ⇔ Taschenrekonstruktion der Pulmonalklappe, endovaskulärer Zugang | 37.90.99 ⇔ Einsetzen von Vorrichtungen ins linke Herzohr, sonstige |
| 35.C3.14 ⇔ Taschenrekonstruktion der Pulmonalklappe kathetergesteuert, transapikal | |
| 35.C4.13 ⇔ Segelrekonstruktion der Trikuspidalklappe, endovaskulärer Zugang | |
| 35.C4.14 ⇔ Segelrekonstruktion der Trikuspidalklappe kathetergesteuert, transapikal | |
| 35.E1.00 ⇔ Valvuloplastik der Aortenklappe, n.n.bez. | |
| 35.E1.09 ⇔ Valvuloplastik der Aortenklappe, sonstige | |
| 35.E1.13 ⇔ Valvuloplastik der Aortenklappe, endovaskulärer Zugang | |
| 35.E1.14 ⇔ Valvuloplastik der Aortenklappe kathetergesteuert, transapikal | |
| 35.E2.00 ⇔ Valvuloplastik der Mitralklappe, n.n.bez. | |

Prozedur F19-3

39.50.10 ↔	Angioplastik oder Atherektomie an sonstigem(n) Nicht-Herzkranzgefäss(en) mit Ballon, n.n.bez.	39.50.14 ↔	Angioplastik oder Atherektomie an sonstigem(n) Nicht-Herzkranzgefäss(en) mit Drug eluting Ballon
39.50.11 ↔	Angioplastik oder Atherektomie an sonstigem(n) Nicht-Herzkranzgefäss(en) mit einfacher Ballon	39.50.15 ↔	Angioplastik oder Atherektomie an sonstigem(n) Nicht-Herzkranzgefäss(en) mittels Lithotripsie
39.50.12 ↔	Angioplastik oder Atherektomie an sonstigem(n) Nicht-Herzkranzgefäss(en) mit cutting Ballon	39.50.19 ↔	Angioplastik oder Atherektomie an sonstigem(n) Nicht-Herzkranzgefäss(en) mit sonstiger Ballon
39.50.13 ↔	Angioplastik oder Atherektomie an sonstigem(n) Nicht-Herzkranzgefäss(en) mit Kryoplastie-Ballon		

Prozedur F19-4

00.4B.13 ↔ PTKI an Lungengefässen

ADRG F21**Andere OR-Prozeduren bei Kreislauferkrankungen**

Mindestens eine Prozedur in Tabelle F21-1 oder Prozedur in Tabelle F21-2 und Prozedur in Tabelle F21-3

DRG F21A**Andere OR-Prozeduren bei Kreislauferkrankungen mit äusserst schweren CC und Vakuumbehandlung oder grossflächiger Spalthauttransplantation**

(PCCL > 3) und (Prozedur in Tabelle F21-4 oder Prozedur in Tabelle F21-5)

DRG F21B**Andere OR-Prozeduren bei Kreislauferkrankungen mit äusserst schweren CC**

PCCL > 3

DRG F21C**Andere OR-Prozeduren bei Kreislauferkrankungen****Prozedur F21-1**

00.4B.11 ↔	PTKI an Arterien der oberen Extremität oder Schulter	05.21 ↔	Exzision des Ganglion sphenopalatinum
00.4B.12 ↔	PTKI an der Aorta	05.22 ↔	Zervikale Sympathektomie
00.4B.13 ↔	PTKI an Lungengefässen	05.23 ↔	Lumbale Sympathektomie
00.4B.14 ↔	PTKI an anderen thorakalen Arterien	05.24 ↔	Präsakrale Sympathektomie
00.4B.15 ↔	PTKI an viszeralen Arterien	05.25 ↔	Periarterielle Sympathektomie
00.4B.16 ↔	PTKI an der A. renalis	05.26 ↔	Thorakale Sympathektomie
00.4B.17 ↔	PTKI an anderen abdominalen Arterien	05.29 ↔	Sonstige Sympathektomie und Exzision eines Ganglions
00.4B.18 ↔	PTKI an Oberschenkel- Arterien und A. poplitea	08.22 ↔	Exzision einer anderen kleineren Läsion am Augenlid
00.4B.19 ↔	PTKI an Arterien an anderer Lokalisation	08.23 ↔	Exzision einer grösseren Läsion am Augenlid, nicht durchgehend
00.4B.1A ↔	PTKI an Unterschenkel- Arterien	08.24 ↔	Exzision einer grösseren Läsion am Augenlid, perforierend
00.4B.21 ↔	PTKI an Venen der oberen Extremität oder Schulter	08.61.00 ↔	Plastische Rekonstruktion des Augenlids mit Hautlappen oder -transplantat, n.n.bez.
00.4B.22 ↔	PTKI an der V. Cava	08.61.10 ↔	Plastische Rekonstruktion des Augenlids mit Hautlappen
00.4B.23 ↔	PTKI an anderen thorakalen Venen	08.61.11 ↔	Plastische Rekonstruktion des Augenlids mit Hauttransplantat
00.4B.24 ↔	PTKI an Lebervenen	08.61.99 ↔	Plastische Rekonstruktion des Augenlids mit Hautlappen oder -transplantat, sonstige
00.4B.25 ↔	PTKI an viszeralen Venen	08.62 ↔	Plastische Rekonstruktion des Augenlids mit Schleimhautlappen oder -transplantat
00.4B.26 ↔	PTKI an anderen abdominalen Venen	08.64 ↔	Plastische Rekonstruktion des Augenlids mit tarsokonjunktivalem Lappen
00.4B.27 ↔	PTKI an Oberschenkel- Venen	08.69.00 ↔	Sonstige plastische Rekonstruktion des Augenlids mit Lappen oder Transplantaten, n.n.bez.
00.4B.28 ↔	PTKI an Unterschenkel- Venen	08.69.12 ↔	Plastische Rekonstruktion des Augenlids mit Verschiebe- und Rotationsplastik des Lides
00.4B.29 ↔	PTKI an Venen, sonstige	08.69.19 ↔	Plastische Rekonstruktion des Augenlids mit sonstigem Lappen oder Transplantaten
00.4B.31 ↔	PTKI an der V. saphena magna	08.69.99 ↔	Sonstige plastische Rekonstruktion des Augenlids mit Lappen oder Transplantaten, sonstige
00.4B.32 ↔	PTKI an der V. saphena parva	08.73.10 ↔	Verschiebeplastik der Lidkante
00.4B.33 ↔	PTKI an epifaszialen Seitenäste des Beines	18.21 ↔	Exzision einer präaurikulären Fistel oder eines präaurikulären Sinus
00.4B.34 ↔	PTKI an epifaszialen Armvenen		
00.4B.39 ↔	PTKI an epifaszialen Venen, sonstige		
00.4B.41 ↔	PTKI an künstlich angelegten Gefässen der oberen Extremität oder Schulter		
00.4B.42 ↔	PTKI an venösen oder Kunststoff- Dialyse-Shunts		
00.4B.43 ↔	PTKI an thorakalen künstlich angelegten Gefässen		
00.4B.44 ↔	PTKI an abdominalen künstlich angelegten Gefässen		
00.4B.45 ↔	PTKI an künstlich angelegten Gefässen am Oberschenkel und popliteal		
00.4B.46 ↔	PTKI an künstlich angelegten Gefässen am Unterschenkel		
00.4B.49 ↔	PTKI an künstlich angelegten Gefässen an anderer Lokalisation		

18.29.12 ↔	Exzision einer anderen Läsion am äusseren Ohr oder im äusseren Gehörgang	34.26 ↔	Offene Biopsie am Mediastinum
18.31 ↔	Radikale Exzision einer Läsion am äusseren Ohr	34.51.00 ↔	Pleurektomie und Dekortikation der Lunge, offen chirurgisch, n.n.bez.
18.32 ↔	Resektion der Ohrmuschel, total	34.51.11 ↔	Radikale Pleurektomie und Dekortikation der Lunge und Brustwand ohne Perikard- oder Zwerchfellresektion, offen chirurgisch
21.04 ↔	Stillung einer Epistaxis durch Ligatur der Aa. ethmoidales	34.51.12 ↔	Radikale Pleurektomie und Dekortikation der Lunge und Brustwand mit Perikardresektion, offen chirurgisch
21.05 ↔	Stillung einer Epistaxis durch (transantrale) Ligatur der A. maxillaris	34.51.13 ↔	Radikale Pleurektomie und Dekortikation der Lunge und Brustwand mit Zwerchfellresektion, offen chirurgisch
21.06 ↔	Stillung einer Epistaxis durch Ligatur der A. carotis externa	34.51.14 ↔	Radikale Pleurektomie und Dekortikation der Lunge und Brustwand mit Perikard- sowie Zwerchfellresektion, offen chirurgisch
21.32 ↔	Exzision und lokale Destruktion einer anderen Läsion an der Nase	34.51.15 ↔	Partielle Pleurektomie und Dekortikation, offen chirurgisch
21.4X.00 ↔	Resektion der Nase, n.n.bez.	34.51.16 ↔	Subtotale Pleurektomie und Dekortikation, offen chirurgisch
21.4X.12 ↔	Resektion der Nase, partiell	34.51.99 ↔	Pleurektomie und Dekortikation der Lunge, offen chirurgisch, sonstige
21.4X.22 ↔	Resektion der Nase, subtotal	34.52.00 ↔	Pleurektomie und Dekortikation der Lunge, thorakoskopisch, n.n.bez.
21.4X.32 ↔	Resektion der Nase, total	34.52.11 ↔	Radikale Pleurektomie und Dekortikation der Lunge und Brustwand ohne Perikard- oder Zwerchfellresektion, thorakoskopisch
21.4X.99 ↔	Resektion der Nase, sonstige	34.52.12 ↔	Radikale Pleurektomie und Dekortikation der Lunge und Brustwand mit Perikardresektion, thorakoskopisch
21.86.11 ↔	Rhinoplastik mit lokalen oder distalen Lappen	34.52.13 ↔	Radikale Pleurektomie und Dekortikation der Lunge und Brustwand mit Zwerchfellresektion, thorakoskopisch
27.55.10 ↔	Kleinflächiges Vollhauttransplantat an Lippe und Mund	34.52.14 ↔	Radikale Pleurektomie und Dekortikation der Lunge und Brustwand mit Perikard- sowie Zwerchfellresektion, thorakoskopisch
27.55.20 ↔	Grossflächiges Vollhauttransplantat an Lippe und Mund	34.52.15 ↔	Partielle Pleurektomie und Dekortikation, thorakoskopisch
27.56.10 ↔	Kleinflächiges Spalthauttransplantat an Lippe und Mund	34.52.16 ↔	Subtotale Pleurektomie und Dekortikation, thorakoskopisch
27.56.10 ↔	Kleinflächiges Spalthauttransplantat an Lippe und Mund	34.52.99 ↔	Pleurektomie und Dekortikation der Lunge, thorakoskopisch, sonstige
27.56.20 ↔	Grossflächiges Spalthauttransplantat an Lippe und Mund	34.59.10 ↔	Sonstige Exzision an der Pleura, thorakoskopische Pleurektomie
27.56.20 ↔	Grossflächiges Spalthauttransplantat an Lippe und Mund	34.59.20 ↔	Sonstige Exzision an der Pleura, offen chirurgische Pleurektomie
27.56.30 ↔	Kleinflächige heterologe Hauttransplantation an die Lippe	34.6X.11 ↔	Pleurodese, offen chirurgisch, ohne Dekortikation
27.56.30 ↔	Kleinflächige heterologe Hauttransplantation an die Lippe	34.6X.12 ↔	Pleurodese, offen chirurgisch, mit Dekortikation
27.56.40 ↔	Grossflächig heterologe Hauttransplantation an die Lippe	34.6X.13 ↔	Pleurodese, offen chirurgisch, durch Poudrage
27.56.40 ↔	Grossflächig heterologe Hauttransplantation an die Lippe	34.6X.19 ↔	Pleurodese, offen chirurgisch, sonstige
27.56.40 ↔	Grossflächig heterologe Hauttransplantation an die Lippe	34.6X.21 ↔	Pleurodese, thorakoskopisch, ohne Dekortikation
27.56.50 ↔	Kleinflächige homologe Hauttransplantation an die Lippe	34.6X.22 ↔	Pleurodese, thorakoskopisch, mit Dekortikation
27.56.50 ↔	Kleinflächige homologe Hauttransplantation an die Lippe	34.6X.23 ↔	Pleurodese, thorakoskopisch, durch Poudrage
27.56.60 ↔	Grossflächig homologe Hauttransplantation an die Lippe	34.6X.29 ↔	Pleurodese, thorakoskopisch, sonstige
27.56.60 ↔	Grossflächig homologe Hauttransplantation an die Lippe	34.6X.99 ↔	Pleurodese, sonstige
27.56.99 ↔	Sonstiges Hauttransplantat an Lippe und Mund, sonstige	38.7X.21 ↔	Implantation eines Vena cava Filters, perkutan transluminal
27.56.99 ↔	Sonstiges Hauttransplantat an Lippe und Mund, sonstige	39.27.00 ↔	Arteriovenöser Shunt für Hämodialyse, n.n.bez.
27.59.20 ↔	Kleinflächige Weichteildeckung durch kultivierte Keratinozyten an der Lippe	39.27.09 ↔	Arteriovenöser Shunt für Hämodialyse, sonstige
27.59.21 ↔	Grossflächige Weichteildeckung durch kultivierte Keratinozyten an der Lippe	39.27.11 ↔	Anlegen einer AV-Fistel mit allogenen oder alloplastischem Material für Hämodialyse
27.59.30 ↔	Kleinflächige temporäre Weichteildeckung durch Kombination mehrerer Verfahren an der Lippe	39.27.12 ↔	Anlegen einer AV-Fistel mittels einer Hybridprothese aus zwei Komponenten, perkutan-transluminale Implantation der venösen Komponente sowie offen chirurgische Implantation des arteriellen Grafts
27.59.31 ↔	Grossflächige temporäre Weichteildeckung durch Kombination mehrerer Verfahren an der Lippe	39.27.14 ↔	Anlegen einer AV-Fistel für Hämodialyse, offen chirurgisch
27.59.41 ↔	Sonstige plastische Rekonstruktion an Lippe und Mund mit gestieltem Fernlappen	39.27.15 ↔	Anlegen einer AV-Fistel für Hämodialyse, perkutan-transluminal
27.59.99 ↔	Sonstige plastische Rekonstruktion an Lippe und Mund, sonstige	39.29.00 ↔	Sonstiger (peripherer) Gefäss-Shunt oder -Bypass, n.n.bez.
31.72 ↔	Verschluss einer äusseren trachealen Fistel		
34.03 ↔	Wiedereröffnung einer Thorakotomie		
34.06 ↔	Thorakoskopische Drainage der Pleurahöhle		
34.06 ↔	Thorakoskopische Drainage der Pleurahöhle		
34.1 ↔	Inzision des Mediastinums		
34.21.00 ↔	Transpleurale Thorakoskopie, n.n.bez.		
34.21.10 ↔	Transpleurale Thorakoskopie, Ersteingriff		
34.21.20 ↔	Transpleurale Thorakoskopie, Reeingriff		
34.21.99 ↔	Transpleurale Thorakoskopie, sonstige		

- 39.29.10 ↔ Gefäß-Shunt oder Bypass an Arterien der unteren Extremität, n.n.bez.
- 39.29.11 ↔ Femorofemorale Gefäß-Shunt oder -Bypass
- 39.29.12 ↔ Femoropoplitealer Gefäß-Shunt oder -Bypass
- 39.29.13 ↔ Femorocruraler Gefäß-Shunt oder -Bypass
- 39.29.14 ↔ Femoropedaler Gefäß-Shunt oder -Bypass
- 39.29.15 ↔ Popliteocruraler und popliteopedaler Gefäß-Shunt oder -Bypass
- 39.29.16 ↔ Gefäß-Shunt oder Bypass an Arterien des Unterschenkels und des Fusses
- 39.29.19 ↔ Gefäß-Shunt oder Bypass an Arterien der unteren Extremität, sonstige
- 39.29.20 ↔ Gefäß-Shunt oder Bypass an Arterien der oberen Extremität
- 39.29.30 ↔ Sonstiger (peripherer) Gefäß-Shunt oder -Bypass, extraanatomisch, n.n.bez.
- 39.29.31 ↔ Subclaviafemorale Gefäß-Shunt oder Bypass
- 39.29.32 ↔ Axillofemorale Gefäß-Shunt oder Bypass
- 39.29.33 ↔ Femorofemorale Cross-over-Bypass
- 39.29.39 ↔ Sonstiger (peripherer) Gefäß-Shunt oder -Bypass, extraanatomisch, sonstige
- 39.29.40 ↔ Gefäß-Shunt oder -Bypass an Venen
- 39.29.80 ↔ Temporärer intraoperativer Shunt, n.n.bez.
- 39.29.81 ↔ Temporärer intraoperativer Shunt, arterioarteriell
- 39.29.82 ↔ Temporärer intraoperativer Shunt, arteriovenös
- 39.29.89 ↔ Temporärer intraoperativer Shunt, sonstige
- 39.29.99 ↔ Sonstiger (peripherer) Gefäß-Shunt oder -Bypass, sonstige
- 39.42.11 ↔ Entfernen bei Wechsel eines arteriovenösen Shunts zur Hämodialyse
- 39.42.12 ↔ Revision ohne Ersatz eines arteriovenösen Shunts zur Hämodialyse
- 39.43 ↔ Verschluss eines arteriovenösen Shunts zur Hämodialyse
- 39.49.21 ‡↔ Wechsel eines vaskulären Implantats
- 39.49.22 ‡↔ Entfernung eines vaskulären Implantats
- 39.49.23 ‡↔ Revision ohne Ersatz eines vaskulären Implantats, offen chirurgisch
- 39.49.24 ‡↔ Revision ohne Ersatz eines vaskulären Implantats, perkutan-transluminal
- 39.49.30 ↔ Ersatz eines kardialen Conduit
- 39.49.99 ‡↔ Sonstige Revision nach vaskulärem Eingriff, sonstige
- 39.50.00 ↔ Angioplastik oder Atherektomie an sonstigem(n) Nicht-Herzkranzgefäß(en), n.n.bez.
- 39.50.10 ↔ Angioplastik oder Atherektomie an sonstigem(n) Nicht-Herzkranzgefäß(en) mit Ballon, n.n.bez.
- 39.50.11 ↔ Angioplastik oder Atherektomie an sonstigem(n) Nicht-Herzkranzgefäß(en) mit einfacher Ballon
- 39.50.12 ↔ Angioplastik oder Atherektomie an sonstigem(n) Nicht-Herzkranzgefäß(en) mit cutting Ballon
- 39.50.13 ↔ Angioplastik oder Atherektomie an sonstigem(n) Nicht-Herzkranzgefäß(en) mit Kryoplastie-Ballon
- 39.50.14 ↔ Angioplastik oder Atherektomie an sonstigem(n) Nicht-Herzkranzgefäß(en) mit Drug eluting Ballon
- 39.50.15 ↔ Angioplastik oder Atherektomie an sonstigem(n) Nicht-Herzkranzgefäß(en) mittels Lithotripsie
- 39.50.19 ↔ Angioplastik oder Atherektomie an sonstigem(n) Nicht-Herzkranzgefäß(en) mit sonstiger Ballon
- 39.50.20 ↔ Angioplastik Blade- Laserangioplastie an sonstigem(n) Nicht-Herzkranzgefäß(en)
- 39.50.21 ↔ Angioplastik Thrombektomie an sonstigem(n) Nicht-Herzkranzgefäß(en)
- 39.50.99 ↔ Angioplastik oder Atherektomie an sonstigem(n) Nicht-Herzkranzgefäß(en), sonstige
- 39.52.99 ↔ Sonstige Korrektur eines Aneurysmas, sonstige
- 39.71.00 ↔ Endovaskuläre Implantation eines Stent-Grafts (Stent-Prothesen) an der abdominalen Aorta, n.n.bez.
- 39.71.09 ↔ Endovaskuläre Implantation eines Stent-Grafts (Stent-Prothesen) an der abdominalen Aorta, sonstige
- 39.71.21 ↔ Endovaskuläre Implantation in die Aorta abdominalis von Stent-Grafts (Stent-Prothesen), ohne Öffnung
- 39.71.22 ↔ Endovaskuläre Implantation in die Aorta abdominalis von Stent-Grafts (Stent-Prothesen), mit 1 Öffnung
- 39.71.23 ↔ Endovaskuläre Implantation in die Aorta abdominalis von Stent-Grafts (Stent-Prothesen), mit 2 Öffnungen
- 39.71.24 ↔ Endovaskuläre Implantation in die Aorta abdominalis von Stent-Grafts (Stent-Prothesen), mit 3 Öffnungen
- 39.71.25 ↔ Endovaskuläre Implantation in die Aorta abdominalis von Stent-Grafts (Stent-Prothesen), mit 4 und mehr Öffnungen
- 39.71.31 ↔ Endovaskuläre Implantation in die Aorta abdominalis von Stent-Grafts (Stent-Prothesen), mit Versorgung eines Gefäßabganges in Parallelgraft-Technik
- 39.71.32 ↔ Endovaskuläre Implantation in die Aorta abdominalis von Stent-Grafts (Stent-Prothesen), mit Versorgung von zwei oder mehr Gefäßabgängen in Parallelgraft-Technik
- 39.72.00 ↔ Endovaskuläre plastische Rekonstruktion oder Okklusion von Gefäßen am Kopf und Hals, n.n.bez.
- 39.72.09 ↔ Endovaskuläre plastische Rekonstruktion oder Okklusion von Gefäßen am Kopf und Hals, sonstige
- 39.72.10 ↔ Selektive Embolisation von intrakraniellen Gefäßen, n.n.bez.
- 39.72.11 ↔ Selektive Embolisation von intrakraniellen Gefäßen mit Partikeln oder Coils
- 39.72.12 ↔ Selektive Embolisation von intrakraniellen Gefäßen mit embolisierenden Flüssigkeiten, ablösbaren Ballons oder Schirmen
- 39.72.14 ↔ Selektive Embolisation von intrakraniellen Gefäßen mit adhäsivem Embolisat
- 39.72.15 ↔ Selektive Embolisation von intrakraniellen Gefäßen mit Plugs
- 39.72.19 ↔ Selektive Embolisation von intrakraniellen Gefäßen, sonstige
- 39.72.20 ↔ Selektive Embolisation von extrakraniellen Gefäßen des Kopfes und des Halses, n.n.bez.
- 39.72.21 ↔ Selektive Embolisation von extrakraniellen Gefäßen des Kopfes und des Halses mit Partikeln oder Coils
- 39.72.22 ↔ Selektive Embolisation von extrakraniellen Gefäßen des Kopfes und des Halses mit embolisierenden Flüssigkeiten, ablösbaren Ballons oder Schirmen
- 39.72.24 ↔ Selektive Embolisation von extrakraniellen Gefäßen des Kopfes und des Halses mit adhäsivem Embolisat
- 39.72.25 ↔ Selektive Embolisation von extrakraniellen Gefäßen des Kopfes und des Halses mit Plugs
- 39.72.29 ↔ Selektive Embolisation von extrakraniellen Gefäßen des Kopfes und des Halses, sonstige
- 39.73.00 ↔ Endovaskuläre Implantation eines Stent-Grafts (Stent-Prothesen) an der thorakalen und thorakoabdominalen Aorta, n.n.bez.
- 39.73.09 ↔ Endovaskuläre Implantation eines Stent-Grafts (Stent-Prothesen) an der thorakalen und thorakoabdominalen Aorta, sonstige
- 39.73.31 ↔ Endovaskuläre Implantation in die Aorta thoracica von Stent-Grafts (Stent-Prothesen), ohne Öffnung
- 39.73.32 ↔ Endovaskuläre Implantation in die Aorta thoracica von Stent-Grafts (Stent-Prothesen), mit 1 Öffnung
- 39.73.33 ↔ Endovaskuläre Implantation in die Aorta thoracica von Stent-Grafts (Stent-Prothesen), mit 2 Öffnungen
- 39.73.34 ↔ Endovaskuläre Implantation in die Aorta thoracica von Stent-Grafts (Stent-Prothesen), mit 3 Öffnungen
- 39.73.35 ↔ Endovaskuläre Implantation in die Aorta thoracica von Stent-Grafts (Stent-Prothesen), mit 4 und mehr Öffnungen
- 39.73.36 ↔ Endovaskuläre Implantation in die Aorta thoracica von Stent-Grafts (Stent-Prothesen), mit Versorgung eines Gefäßabganges in Parallelgraft-Technik

- 39.73.37 ↔ Endovaskuläre Implantation in die Aorta thoracica von Stent-Grafts (Stent-Prothesen), mit Versorgung von 2 und mehr Gefässabgänge in Parallelgraft-Technik
- 39.73.41 ↔ Endovaskuläre Implantation in die Aorta thoracoabdominalis von Stent-Grafts (Stent-Prothesen), ohne Öffnung
- 39.73.42 ↔ Endovaskuläre Implantation in die Aorta thoracoabdominalis von Stent-Grafts (Stent-Prothesen), mit 1 Öffnung
- 39.73.43 ↔ Endovaskuläre Implantation in die Aorta thoracoabdominalis von Stent-Grafts (Stent-Prothesen), mit 2 Öffnungen
- 39.73.44 ↔ Endovaskuläre Implantation in die Aorta thoracoabdominalis von Stent-Grafts (Stent-Prothesen), mit 3 Öffnungen
- 39.73.45 ↔ Endovaskuläre Implantation in die Aorta thoracoabdominalis von Stent-Grafts (Stent-Prothesen), mit 4 und mehr Öffnungen
- 39.73.46 ↔ Endovaskuläre Implantation in die Aorta thoracoabdominalis von Stent-Grafts (Stent-Prothesen), mit Versorgung eines Gefässabganges in Parallelgraft-Technik
- 39.73.47 ↔ Endovaskuläre Implantation in die Aorta thoracoabdominalis von Stent-Grafts (Stent-Prothesen), mit Versorgung von 2 und mehr Gefässabgänge in Parallelgraft-Technik
- 39.75.01 ↔ Perkutan-transluminale Gefässintervention, sonstige Gefässe, Fremdkörperentfernung mit Bergekatheter, Körbchenkatheter, etc.
- 39.75.10 ↔ Perkutan-transluminale Gefässintervention, sonstige Gefässe, Kathetersysteme zu Rekanalisation von Totalverschlüssen
- 39.75.11 ↔ Perkutan-transluminale Gefässintervention, sonstige Gefässe, Rotationsthrombektomie
- 39.75.12 ↔ Perkutan-transluminale Gefässintervention, sonstige Gefässe, Laserangioplastie
- 39.75.13 ↔ Perkutan-transluminale Gefässintervention, sonstige Gefässe, Anti-Embolie-System (periphere oder viszerale Gefässe)
- 39.75.14 ↔ Perkutan-transluminale Gefässintervention, sonstige Gefässe, Atherektomie
- 39.75.15 ↔ Perkutan-transluminale Gefässintervention, sonstige Gefässe, selektive Thrombolyse
- 39.75.16 ↔ Perkutan-transluminale Gefässintervention sonstige Gefässe, selektive Thrombolyse, ultraschallunterstützt
- 39.75.30 ↔ Zerebrale Perfusionsaugmentation durch partielle endoaortale Ballonokklusion
- 39.76.50 ↔ Perkutane selektive Thrombolyse an extrakraniellen Gefässen des Kopfes und Halses
- 39.76.70 ↔ Perkutane endovaskuläre Fremdkörperentfernung aus extrakraniellen Gefässen des Kopfes und Halses
- 39.77.50 ↔ Perkutane selektive Thrombolyse von intrakraniell(n) Gefäss(en)
- 39.77.70 ↔ Perkutane endovaskuläre Fremdkörperentfernung aus intrakraniell(n) Gefäss(en)
- 39.79.21 ↔ Coil-Embolisation oder -Verschluss von Gefässen der oberen Extremitäten
- 39.79.22 ↔ Coil-Embolisation oder -Verschluss der Aorta
- 39.79.24 ↔ Coil-Embolisation oder -Verschluss von thorakalen Gefässen
- 39.79.25 ↔ Coil-Embolisation oder -Verschluss von viszeralen Gefässen
- 39.79.26 ↔ Coil-Embolisation oder -Verschluss von abdominalen Gefässen
- 39.79.27 ↔ Coil-Embolisation oder -Verschluss von Gefässen der unteren Extremitäten
- 39.79.28 ↔ Coil-Embolisation oder -Verschluss von spinalen Gefässen
- 39.79.29 ↔ Coil-Embolisation oder -Verschluss von sonstigen Gefässen, sonstige
- 39.79.30 ↔ Selektive Embolisation mit embolisierenden Flüssigkeiten von sonstigen Gefässen, n.n.bez.
- 39.79.31 ↔ Selektive Embolisation mit embolisierenden Flüssigkeiten von Gefässen der oberen Extremitäten
- 39.79.32 ↔ Selektive Embolisation mit embolisierenden Flüssigkeiten der Aorta
- 39.79.34 ↔ Selektive Embolisation mit embolisierenden Flüssigkeiten von thorakalen Gefässen
- 39.79.35 ↔ Selektive Embolisation mit embolisierenden Flüssigkeiten von viszeralen Gefässen
- 39.79.36 ↔ Selektive Embolisation mit embolisierenden Flüssigkeiten von abdominalen Gefässen
- 39.79.37 ↔ Selektive Embolisation mit embolisierenden Flüssigkeiten von Gefässen der unteren Extremitäten
- 39.79.38 ↔ Selektive Embolisation mit embolisierenden Flüssigkeiten von spinalen Gefässen
- 39.79.39 ↔ Selektive Embolisation mit embolisierenden Flüssigkeiten von sonstigen Gefässen, sonstige
- 39.79.40 ↔ Selektive Embolisation mit ablösbaren Ballons von sonstigen Gefässen, n.n.bez.
- 39.79.41 ↔ Selektive Embolisation mit ablösbaren Ballons von Gefässen der oberen Extremitäten
- 39.79.42 ↔ Selektive Embolisation mit ablösbaren Ballons der Aorta
- 39.79.44 ↔ Selektive Embolisation mit ablösbaren Ballons von thorakalen Gefässen
- 39.79.45 ↔ Selektive Embolisation mit ablösbaren Ballons von viszeralen Gefässen
- 39.79.46 ↔ Selektive Embolisation mit ablösbaren Ballons von abdominalen Gefässen
- 39.79.47 ↔ Selektive Embolisation mit ablösbaren Ballons von spinalen Gefässen
- 39.79.48 ↔ Selektive Embolisation mit ablösbaren Ballons von Gefässen der unteren Extremitäten
- 39.79.49 ↔ Selektive Embolisation mit ablösbaren Ballons von sonstigen Gefässen, sonstige
- 39.79.50 ↔ Selektive Embolisation mit Schirmen von sonstigen Gefässen, n.n.bez.
- 39.79.51 ↔ Selektive Embolisation mit Schirmen von Gefässen der oberen Extremitäten
- 39.79.52 ↔ Selektive Embolisation mit Schirmen der Aorta
- 39.79.54 ↔ Selektive Embolisation mit Schirmen von thorakalen Gefässen
- 39.79.55 ↔ Selektive Embolisation mit Schirmen von viszeralen Gefässen
- 39.79.56 ↔ Selektive Embolisation mit Schirmen von abdominalen Gefässen
- 39.79.57 ↔ Selektive Embolisation mit Schirmen von Gefässen der unteren Extremitäten
- 39.79.58 ↔ Selektive Embolisation mit Schirmen von spinalen Gefässen
- 39.79.59 ↔ Selektive Embolisation mit Schirmen von sonstigen Gefässen, sonstige
- 39.79.60 ↔ Selektive Embolisation mit Partikeln von sonstigen Gefässen, n.n.bez.
- 39.79.61 ↔ Selektive Embolisation mit Partikeln von Gefässen der oberen Extremitäten
- 39.79.62 ↔ Selektive Embolisation mit Partikeln der Aorta
- 39.79.64 ↔ Selektive Embolisation mit Partikeln von thorakalen Gefässen
- 39.79.65 ↔ Selektive Embolisation mit Partikeln von viszeralen Gefässen
- 39.79.66 ↔ Selektive Embolisation mit Partikeln von abdominalen Gefässen
- 39.79.67 ↔ Selektive Embolisation mit Partikeln von Gefässen der unteren Extremitäten
- 39.79.68 ↔ Selektive Embolisation mit Partikeln von spinalen Gefässen

39.79.69 ↔	Selektive Embolisation mit Partikeln von sonstigen Gefässen, sonstige	39.7A.22 ↔	Endovaskuläre Implantation in Beckenarterie von Stent-Grafts (Stent-Prothesen), mit Versorgung eines Gefässabganges in Parallelgraft-Technik
39.79.70 ↔	Kathetertechnischer Verschluss von Arterien mittels Laser, sonstigen Gefässen, n.n.bez.	39.7A.31 ↔	Endovaskuläre Implantation von Stent-Grafts (Stent-Prothesen) in die V. cava
39.79.71 ↔	Kathetertechnischer Verschluss mittels Laser, an Arterien der oberen Extremitäten	39.7A.32 ↔	Endovaskuläre Implantation von Stent-Grafts (Stent-Prothesen) in die V. porta
39.79.72 ↔	Kathetertechnischer Verschluss mittels Laser, an der Aorta	39.7A.41 ↔	Endovaskuläre Implantation von Stent-Grafts (Stent-Prothesen) in Nierengefässe
39.79.74 ↔	Kathetertechnischer Verschluss mittels Laser, an thorakalen Gefässen	39.B1.09 ↔	(Perkutan-)transluminale Implantation von Stents ohne Medikamenten-Freisetzung, sonstige
39.79.75 ↔	Kathetertechnischer Verschluss mittels Laser, an Gefässen der unteren Extremitäten	39.B1.11 ↔	(Perkutan-)transluminale Implantation von Stents ohne Medikamenten-Freisetzung, intrakranielle Gefässe
39.79.76 ↔	Kathetertechnischer Verschluss mittels Laser, an viszerale Gefässen	39.B1.22 ↔	(Perkutan-)transluminale Implantation von Stents ohne Medikamenten-Freisetzung, A. carotis n.n.bez.
39.79.77 ↔	Kathetertechnischer Verschluss mittels Laser, an abdominalen Gefässen	39.B1.23 ↔	(Perkutan-)transluminale Implantation von Stents ohne Medikamenten-Freisetzung, A. carotis communis
39.79.79 ↔	Kathetertechnischer Verschluss von Arterien mittels Laser, sonstige Gefässe, sonstige	39.B1.25 ↔	(Perkutan-)transluminale Implantation von Stents ohne Medikamenten-Freisetzung, A. carotis interna extrakraniell
39.79.80 ↔	Kathetertechnischer Verschluss von Arterien mittels Radiofrequenz, sonstige Gefässe, n.n.bez.	39.B1.26 ↔	(Perkutan-)transluminale Implantation von Stents ohne Medikamenten-Freisetzung, A. carotis interna extrakraniell mit A. carotis communis
39.79.81 ↔	Kathetertechnischer Verschluss mittels Radiofrequenz an Arterien der oberen Extremitäten	39.B1.27 ↔	(Perkutan-)transluminale Implantation von Stents ohne Medikamenten-Freisetzung, A. carotis externa
39.79.82 ↔	Kathetertechnischer Verschluss mittels Radiofrequenz an der Aorta	39.B1.28 ↔	(Perkutan-)transluminale Implantation von Stents ohne Medikamenten-Freisetzung, A. vertebralis extrakraniell
39.79.84 ↔	Kathetertechnischer Verschluss mittels Radiofrequenz an thorakalen Gefässen	39.B1.31 ↔	(Perkutan-)transluminale Implantation von Stents ohne Medikamenten-Freisetzung, Gefässe von Schulter und Oberarm
39.79.85 ↔	Kathetertechnischer Verschluss mittels Radiofrequenz an Gefässen der unteren Extremitäten	39.B1.51 ↔	(Perkutan-)transluminale Implantation von Stents ohne Medikamenten-Freisetzung, Gefässe von Unterarm
39.79.86 ↔	Kathetertechnischer Verschluss mittels Radiofrequenz an viszerale Gefässen	39.B1.71 ↔	(Perkutan-)transluminale Implantation von Stents ohne Medikamenten-Freisetzung, Aorta
39.79.87 ↔	Kathetertechnischer Verschluss mittels Radiofrequenz an abdominalen Gefässen	39.B1.74 ↔	(Perkutan-)transluminale Implantation von Stents ohne Medikamenten-Freisetzung, Aortenisthmus
39.79.89 ↔	Kathetertechnischer Verschluss mittels Radiofrequenz an sonstigen Gefässen, sonstige	39.B1.81 ↔	(Perkutan-)transluminale Implantation von Stents ohne Medikamenten-Freisetzung, andere thorakale Gefässe
39.79.A0 ↔	Selektive Embolisation mit Plugs von sonstigen Gefässen, n.n.bez.	39.B1.A4 ↔	(Perkutan-)transluminale Implantation von Stents ohne Medikamenten-Freisetzung, A. pulmonalis
39.79.A1 ↔	Selektive Embolisation mit Plugs von Gefässen der oberen Extremitäten	39.B1.C1 ↔	(Perkutan-)transluminale Implantation von Stents ohne Medikamenten-Freisetzung, andere abdominale und pelvine Arterien
39.79.A2 ↔	Selektive Embolisation mit Plugs der Aorta	39.B1.C3 ↔	(Perkutan-)transluminale Implantation von Stents ohne Medikamenten-Freisetzung, A. iliaca
39.79.A4 ↔	Selektive Embolisation mit Plugs von thorakalen Gefässen	39.B1.D1 ↔	(Perkutan-)transluminale Implantation von Stents ohne Medikamenten-Freisetzung, viszerale Gefässe
39.79.A5 ↔	Selektive Embolisation mit Plugs von viszerale Gefässen	39.B1.G1 ↔	(Perkutan-)transluminale Implantation von Stents ohne Medikamenten-Freisetzung, Arterien vom Oberschenkel
39.79.A6 ↔	Selektive Embolisation mit Plugs von abdominalen Gefässen	39.B1.H1 ↔	(Perkutan-)transluminale Implantation von Stents ohne Medikamenten-Freisetzung, Gefässe vom Unterschenkel
39.79.A7 ↔	Selektive Embolisation mit Plugs von Gefässen der unteren Extremitäten	39.B1.J3 ↔	(Perkutan-)transluminale Implantation von Stents ohne Medikamenten-Freisetzung, V. pulmonalis
39.79.A8 ↔	Selektive Embolisation mit Plugs von spinalen Gefässen	39.B1.J7 ↔	(Perkutan-)transluminale Implantation von Stents ohne Medikamenten-Freisetzung, V. cava
39.79.A9 ↔	Selektive Embolisation mit Plugs von sonstigen Gefässen, sonstige	39.B1.JB ↔	(Perkutan-)transluminale Implantation von Stents ohne Medikamenten-Freisetzung, andere abdominale und pelvine Venen
39.7A.00 ↔	Endovaskuläre Implantation von Stent-Grafts (Stent-Prothesen) in sonstige Gefässe, n.n.bez.	39.B1.JF ↔	(Perkutan-)transluminale Implantation von Stents ohne Medikamenten-Freisetzung, Venen vom Oberschenkel
39.7A.09 ↔	Endovaskuläre Implantation von Stent-Grafts (Stent-Prothesen) in sonstige Gefässe, sonstige	39.B1.JI ↔	(Perkutan-)transluminale Implantation von Stents ohne Medikamenten-Freisetzung, V. portae
39.7A.11 ↔	Endovaskuläre Implantation, iliakal, 1 Stent-Prothese, ohne Seitenarm		
39.7A.12 ↔	Endovaskuläre Implantation, iliakal, 2 Stent-Prothesen, ohne Seitenarm		
39.7A.13 ↔	Endovaskuläre Implantation, iliakal, 3 Stent-Prothesen, ohne Seitenarm		
39.7A.14 ↔	Endovaskuläre Implantation, iliakal, 4 Stent-Prothesen, ohne Seitenarm		
39.7A.15 ↔	Endovaskuläre Implantation, iliakal, 5 Stent-Prothesen, ohne Seitenarm		
39.7A.16 ↔	Endovaskuläre Implantation, iliakal, 6 und mehr Stent-Prothesen, ohne Seitenarm		
39.7A.21 ↔	Endovaskuläre Implantation in Beckenarterien von Stent-Grafts (Stent-Prothesen), iliakal mit Seitenarm		

39.B1.L1 ↔	(Perkutan-)transluminale Implantation von Stents ohne Medikamenten-Freisetzung, spinale Gefäße	39.B3.23 ↔	(Perkutan-)transluminale Implantation von gecoverten Stents ohne Medikamenten-Freisetzung, A. carotis communis
39.B2.09 ↔	(Perkutan-)transluminale Implantation von Stents mit Medikamenten-Freisetzung, sonstige	39.B3.25 ↔	(Perkutan-)transluminale Implantation von gecoverten Stents ohne Medikamenten-Freisetzung, A. carotis interna extrakraniell
39.B2.11 ↔	(Perkutan-)transluminale Implantation von Stents mit Medikamenten-Freisetzung, intrakranielle Gefäße	39.B3.26 ↔	(Perkutan-)transluminale Implantation von gecoverten Stents ohne Medikamenten-Freisetzung, A. carotis interna extrakraniell mit A. carotis communis
39.B2.22 ↔	(Perkutan-)transluminale Implantation von Stents mit Medikamenten-Freisetzung, A. carotis n.n.bez.	39.B3.27 ↔	(Perkutan-)transluminale Implantation von gecoverten Stents ohne Medikamenten-Freisetzung, A. carotis externa
39.B2.23 ↔	(Perkutan-)transluminale Implantation von Stents mit Medikamenten-Freisetzung, A. carotis communis	39.B3.28 ↔	(Perkutan-)transluminale Implantation von gecoverten Stents ohne Medikamenten-Freisetzung, A. vertebralis extrakraniell
39.B2.25 ↔	(Perkutan-)transluminale Implantation von Stents mit Medikamenten-Freisetzung, A. carotis interna extrakraniell	39.B3.31 ↔	(Perkutan-)transluminale Implantation von gecoverten Stents ohne Medikamenten-Freisetzung, Gefäße von Schulter und Oberarm
39.B2.26 ↔	(Perkutan-)transluminale Implantation von Stents mit Medikamenten-Freisetzung, A. carotis interna extrakraniell mit A. carotis communis	39.B3.51 ↔	(Perkutan-)transluminale Implantation von gecoverten Stents ohne Medikamenten-Freisetzung, Gefäße von Unterarm
39.B2.27 ↔	(Perkutan-)transluminale Implantation von Stents mit Medikamenten-Freisetzung, A. carotis externa	39.B3.81 ↔	(Perkutan-)transluminale Implantation von gecoverten Stents ohne Medikamenten-Freisetzung, andere thorakale Gefäße
39.B2.28 ↔	(Perkutan-)transluminale Implantation von Stents mit Medikamenten-Freisetzung, A. vertebralis extrakraniell	39.B3.C1 ↔	(Perkutan-)transluminale Implantation von gecoverten Stents ohne Medikamenten-Freisetzung, andere abdominale und pelvine Arterien
39.B2.31 ↔	(Perkutan-)transluminale Implantation von Stents mit Medikamenten-Freisetzung, Gefäße von Schulter und Oberarm	39.B3.C3 ↔	(Perkutan-)transluminale Implantation von gecoverten Stents ohne Medikamenten-Freisetzung, A. iliaca
39.B2.51 ↔	(Perkutan-)transluminale Implantation von Stents mit Medikamenten-Freisetzung, Gefäße von Unterarm	39.B3.D1 ↔	(Perkutan-)transluminale Implantation von gecoverten Stents ohne Medikamenten-Freisetzung, viszerale Gefäße
39.B2.71 ↔	(Perkutan-)transluminale Implantation von Stents mit Medikamenten-Freisetzung, Aorta	39.B3.G1 ↔	(Perkutan-)transluminale Implantation von gecoverten Stents ohne Medikamenten-Freisetzung, Arterien vom Oberschenkel
39.B2.74 ↔	(Perkutan-)transluminale Implantation von Stents mit Medikamenten-Freisetzung, Aortenisthmus	39.B3.H1 ↔	(Perkutan-)transluminale Implantation von gecoverten Stents ohne Medikamenten-Freisetzung, Gefäße vom Unterschenkel
39.B2.81 ↔	(Perkutan-)transluminale Implantation von Stents mit Medikamenten-Freisetzung, andere thorakale Gefäße	39.B3.J7 ↔	(Perkutan-)transluminale Implantation von gecoverten Stents ohne Medikamenten-Freisetzung, V. cava
39.B2.A4 ↔	(Perkutan-)transluminale Implantation von Stents mit Medikamenten-Freisetzung, A. pulmonalis	39.B3.JB ↔	(Perkutan-)transluminale Implantation von gecoverten Stents ohne Medikamenten-Freisetzung, andere abdominale und pelvine Venen
39.B2.C1 ↔	(Perkutan-)transluminale Implantation von Stents mit Medikamenten-Freisetzung, andere abdominale und pelvine Arterien	39.B3.JF ↔	(Perkutan-)transluminale Implantation von gecoverten Stents ohne Medikamenten-Freisetzung, Venen vom Oberschenkel
39.B2.C3 ↔	(Perkutan-)transluminale Implantation von Stents mit Medikamenten-Freisetzung, A. iliaca	39.B3.JI ↔	(Perkutan-)transluminale Implantation von gecoverten Stents ohne Medikamenten-Freisetzung, V. portae
39.B2.D1 ↔	(Perkutan-)transluminale Implantation von Stents mit Medikamenten-Freisetzung, viszerale Gefäße	39.B3.L1 ↔	(Perkutan-)transluminale Implantation von gecoverten Stents ohne Medikamenten-Freisetzung, spinale Gefäße
39.B2.G1 ↔	(Perkutan-)transluminale Implantation von Stents mit Medikamenten-Freisetzung, Arterien vom Oberschenkel	39.B4.09 ↔	(Perkutan-)transluminale Implantation von gecoverten Stents mit Medikamenten-Freisetzung, sonstige
39.B2.H1 ↔	(Perkutan-)transluminale Implantation von Stents mit Medikamenten-Freisetzung, Gefäße vom Unterschenkel	39.B4.11 ↔	(Perkutan-)transluminale Implantation von gecoverten Stents mit Medikamenten-Freisetzung, intrakranielle Gefäße
39.B2.J3 ↔	(Perkutan-)transluminale Implantation von Stents mit Medikamenten-Freisetzung, V. pulmonalis	39.B4.22 ↔	(Perkutan-)transluminale Implantation von gecoverten Stents mit Medikamenten-Freisetzung, A. carotis n.n.bez.
39.B2.J7 ↔	(Perkutan-)transluminale Implantation von Stents mit Medikamenten-Freisetzung, V. cava	39.B4.23 ↔	(Perkutan-)transluminale Implantation von gecoverten Stents mit Medikamenten-Freisetzung, A. carotis communis
39.B2.JB ↔	(Perkutan-)transluminale Implantation von Stents mit Medikamenten-Freisetzung, andere abdominale und pelvine Venen	39.B4.25 ↔	(Perkutan-)transluminale Implantation von gecoverten Stents mit Medikamenten-Freisetzung, A. carotis interna extrakraniell
39.B2.JF ↔	(Perkutan-)transluminale Implantation von Stents mit Medikamenten-Freisetzung, Venen vom Oberschenkel		
39.B2.JI ↔	(Perkutan-)transluminale Implantation von Stents mit Medikamenten-Freisetzung, V. portae		
39.B2.L1 ↔	(Perkutan-)transluminale Implantation von Stents mit Medikamenten-Freisetzung, spinale Gefäße		
39.B3.09 ↔	(Perkutan-)transluminale Implantation von gecoverten Stents ohne Medikamenten-Freisetzung, sonstige		
39.B3.11 ↔	(Perkutan-)transluminale Implantation von gecoverten Stents ohne Medikamenten-Freisetzung, intrakranielle Gefäße		
39.B3.22 ↔	(Perkutan-)transluminale Implantation von gecoverten Stents ohne Medikamenten-Freisetzung, A. carotis n.n.bez.		

- 39.B4.26 ↔ (Perkutan-)transluminale Implantation von gecoverten Stents mit Medikamenten-Freisetzung, A. carotis interna extrakraniell mit A. carotis communis
- 39.B4.27 ↔ (Perkutan-)transluminale Implantation von gecoverten Stents mit Medikamenten-Freisetzung, A. carotis externa
- 39.B4.28 ↔ (Perkutan-)transluminale Implantation von gecoverten Stents mit Medikamenten-Freisetzung, A. vertebralis extrakraniell
- 39.B4.31 ↔ (Perkutan-)transluminale Implantation von gecoverten Stents mit Medikamenten-Freisetzung, Gefäße von Schulter und Oberarm
- 39.B4.51 ↔ (Perkutan-)transluminale Implantation von gecoverten Stents mit Medikamenten-Freisetzung, Gefäße von Unterarm
- 39.B4.81 ↔ (Perkutan-)transluminale Implantation von gecoverten Stents mit Medikamenten-Freisetzung, andere thorakale Gefäße
- 39.B4.C1 ↔ (Perkutan-)transluminale Implantation von gecoverten Stents mit Medikamenten-Freisetzung, andere abdominale und pelvine Arterien
- 39.B4.C3 ↔ (Perkutan-)transluminale Implantation von gecoverten Stents mit Medikamenten-Freisetzung, A. iliaca
- 39.B4.D1 ↔ (Perkutan-)transluminale Implantation von gecoverten Stents mit Medikamenten-Freisetzung, viszerale Gefäße
- 39.B4.G1 ↔ (Perkutan-)transluminale Implantation von gecoverten Stents mit Medikamenten-Freisetzung, Arterien vom Oberschenkel
- 39.B4.H1 ↔ (Perkutan-)transluminale Implantation von gecoverten Stents mit Medikamenten-Freisetzung, Gefäße vom Unterschenkel
- 39.B4.J7 ↔ (Perkutan-)transluminale Implantation von gecoverten Stents mit Medikamenten-Freisetzung, V. cava
- 39.B4.JB ↔ (Perkutan-)transluminale Implantation von gecoverten Stents mit Medikamenten-Freisetzung, andere abdominale und pelvine Venen
- 39.B4.JF ↔ (Perkutan-)transluminale Implantation von gecoverten Stents mit Medikamenten-Freisetzung, Venen vom Oberschenkel
- 39.B4.JI ↔ (Perkutan-)transluminale Implantation von gecoverten Stents mit Medikamenten-Freisetzung, V. portae
- 39.B4.L1 ↔ (Perkutan-)transluminale Implantation von gecoverten Stents mit Medikamenten-Freisetzung, spinale Gefäße
- 39.B5.09 ↔ (Perkutan-)transluminale Implantation von ungedeckten Cheatham-Platinum-Stents, sonstige
- 39.B5.11 ↔ (Perkutan-)transluminale Implantation von ungedeckten Cheatham-Platinum-Stents, intrakranielle Gefäße
- 39.B5.22 ↔ (Perkutan-)transluminale Implantation von ungedeckten Cheatham-Platinum-Stents, A. carotis n.n.bez.
- 39.B5.23 ↔ (Perkutan-)transluminale Implantation von ungedeckten Cheatham-Platinum-Stents, A. carotis communis
- 39.B5.25 ↔ (Perkutan-)transluminale Implantation von ungedeckten Cheatham-Platinum-Stents, A. carotis interna extrakraniell
- 39.B5.26 ↔ (Perkutan-)transluminale Implantation von ungedeckten Cheatham-Platinum-Stents, A. carotis interna extrakraniell mit A. carotis communis
- 39.B5.27 ↔ (Perkutan-)transluminale Implantation von ungedeckten Cheatham-Platinum-Stents, A. carotis externa
- 39.B5.31 ↔ (Perkutan-)transluminale Implantation von ungedeckten Cheatham-Platinum-Stents, Gefäße von Schulter und Oberarm
- 39.B5.51 ↔ (Perkutan-)transluminale Implantation von ungedeckten Cheatham-Platinum-Stents, Gefäße von Unterarm
- 39.B5.71 ↔ (Perkutan-)transluminale Implantation von ungedeckten Cheatham-Platinum-Stents, Aorta
- 39.B5.74 ↔ (Perkutan-)transluminale Implantation von ungedeckten Cheatham-Platinum-Stents, Aortenisthmus
- 39.B5.81 ↔ (Perkutan-)transluminale Implantation von ungedeckten Cheatham-Platinum-Stents, andere thorakale Gefäße
- 39.B5.C1 ↔ (Perkutan-)transluminale Implantation von ungedeckten Cheatham-Platinum-Stents, andere abdominale und pelvine Arterien
- 39.B5.C3 ↔ (Perkutan-)transluminale Implantation von ungedeckten Cheatham-Platinum-Stents, A. iliaca
- 39.B5.D1 ↔ (Perkutan-)transluminale Implantation von ungedeckten Cheatham-Platinum-Stents, viszerale Gefäße
- 39.B5.G1 ↔ (Perkutan-)transluminale Implantation von ungedeckten Cheatham-Platinum-Stents, Arterien vom Oberschenkel
- 39.B5.H1 ↔ (Perkutan-)transluminale Implantation von ungedeckten Cheatham-Platinum-Stents, Gefäße vom Unterschenkel
- 39.B5.J7 ↔ (Perkutan-)transluminale Implantation von ungedeckten Cheatham-Platinum-Stents, V. cava
- 39.B5.JB ↔ (Perkutan-)transluminale Implantation von ungedeckten Cheatham-Platinum-Stents, andere abdominale und pelvine Venen
- 39.B5.JF ↔ (Perkutan-)transluminale Implantation von ungedeckten Cheatham-Platinum-Stents, Venen vom Oberschenkel
- 39.B5.JI ↔ (Perkutan-)transluminale Implantation von ungedeckten Cheatham-Platinum-Stents, V. portae
- 39.B5.L1 ↔ (Perkutan-)transluminale Implantation von ungedeckten Cheatham-Platinum-Stents, spinale Gefäße
- 39.B6.09 ↔ (Perkutan-)transluminale Implantation von gecoverten Cheatham-Platinum-Stents, sonstige
- 39.B6.11 ↔ (Perkutan-)transluminale Implantation von gecoverten Cheatham-Platinum-Stents, intrakranielle Gefäße
- 39.B6.22 ↔ (Perkutan-)transluminale Implantation von gecoverten Cheatham-Platinum-Stents, A. carotis n.n.bez.
- 39.B6.23 ↔ (Perkutan-)transluminale Implantation von gecoverten Cheatham-Platinum-Stents, A. carotis communis
- 39.B6.25 ↔ (Perkutan-)transluminale Implantation von gecoverten Cheatham-Platinum-Stents, A. carotis interna extrakraniell
- 39.B6.26 ↔ (Perkutan-)transluminale Implantation von gecoverten Cheatham-Platinum-Stents, A. carotis interna extrakraniell mit A. carotis communis
- 39.B6.27 ↔ (Perkutan-)transluminale Implantation von gecoverten Cheatham-Platinum-Stents, A. carotis externa
- 39.B6.31 ↔ (Perkutan-)transluminale Implantation von gecoverten Cheatham-Platinum-Stents, Gefäße von Schulter und Oberarm
- 39.B6.51 ↔ (Perkutan-)transluminale Implantation von gecoverten Cheatham-Platinum-Stents, Gefäße von Unterarm
- 39.B6.71 ↔ (Perkutan-)transluminale Implantation von gecoverten Cheatham-Platinum-Stents, Aorta

- 39.B6.74 ↔ (Perkutan-)transluminale Implantation von gecoverten Cheatham-Platinum-Stents, Aortenisthmus
- 39.B6.81 ↔ (Perkutan-)transluminale Implantation von gecoverten Cheatham-Platinum-Stents, andere thorakale Gefässe
- 39.B6.C1 ↔ (Perkutan-)transluminale Implantation von gecoverten Cheatham-Platinum-Stents, andere abdominale und pelvine Arterien
- 39.B6.C3 ↔ (Perkutan-)transluminale Implantation von gecoverten Cheatham-Platinum-Stents, A. iliaca
- 39.B6.D1 ↔ (Perkutan-)transluminale Implantation von gecoverten Cheatham-Platinum-Stents, viszerale Gefässe
- 39.B6.G1 ↔ (Perkutan-)transluminale Implantation von gecoverten Cheatham-Platinum-Stents, Arterien vom Oberschenkel
- 39.B6.H1 ↔ (Perkutan-)transluminale Implantation von gecoverten Cheatham-Platinum-Stents, Gefässe vom Unterschenkel
- 39.B6.J7 ↔ (Perkutan-)transluminale Implantation von gecoverten Cheatham-Platinum-Stents, V. cava
- 39.B6.JB ↔ (Perkutan-)transluminale Implantation von gecoverten Cheatham-Platinum-Stents, andere abdominale und pelvine Venen
- 39.B6.JF ↔ (Perkutan-)transluminale Implantation von gecoverten Cheatham-Platinum-Stents, Venen vom Oberschenkel
- 39.B6.JI ↔ (Perkutan-)transluminale Implantation von gecoverten Cheatham-Platinum-Stents, V. portae
- 39.B6.L1 ↔ (Perkutan-)transluminale Implantation von gecoverten Cheatham-Platinum-Stents, spinale Gefässe
- 39.B7.09 ↔ (Perkutan-)transluminale Implantation von ungecoverten grosslumige Stents, sonstige
- 39.B7.11 ↔ (Perkutan-)transluminale Implantation von ungecoverten grosslumige Stents, intrakranielle Gefässe
- 39.B7.22 ↔ (Perkutan-)transluminale Implantation von ungecoverten grosslumige Stents, A. carotis n.n.bez.
- 39.B7.23 ↔ (Perkutan-)transluminale Implantation von ungecoverten grosslumige Stents, A. carotis communis
- 39.B7.25 ↔ (Perkutan-)transluminale Implantation von ungecoverten grosslumige Stents, A. carotis interna extrakraniell
- 39.B7.26 ↔ (Perkutan-)transluminale Implantation von ungecoverten grosslumige Stents, A. carotis interna extrakraniell mit A. carotis communis
- 39.B7.27 ↔ (Perkutan-)transluminale Implantation von ungecoverten grosslumige Stents, A. carotis externa
- 39.B7.28 ↔ (Perkutan-)transluminale Implantation von ungecoverten grosslumige Stents, A. vertebralis extrakraniell
- 39.B7.31 ↔ (Perkutan-)transluminale Implantation von ungecoverten grosslumige Stents, Gefässe von Schulter und Oberarm
- 39.B7.51 ↔ (Perkutan-)transluminale Implantation von ungecoverten grosslumige Stents, Gefässe von Unterarm
- 39.B7.71 ↔ (Perkutan-)transluminale Implantation von ungecoverten grosslumige Stents, Aorta
- 39.B7.74 ↔ (Perkutan-)transluminale Implantation von ungecoverten grosslumige Stents, Aortenisthmus
- 39.B7.81 ↔ (Perkutan-)transluminale Implantation von ungecoverten grosslumige Stents, andere thorakale Gefässe
- 39.B7.A4 ↔ (Perkutan-)transluminale Implantation von ungecoverten grosslumige Stents, A. pulmonalis
- 39.B7.C1 ↔ (Perkutan-)transluminale Implantation von ungecoverten grosslumige Stents, andere abdominale und pelvine Arterien
- 39.B7.C3 ↔ (Perkutan-)transluminale Implantation von ungecoverten grosslumige Stents, A. iliaca
- 39.B7.D1 ↔ (Perkutan-)transluminale Implantation von ungecoverten grosslumige Stents, viszerale Gefässe
- 39.B7.G1 ↔ (Perkutan-)transluminale Implantation von ungecoverten grosslumige Stents, Arterien vom Oberschenkel
- 39.B7.H1 ↔ (Perkutan-)transluminale Implantation von ungecoverten grosslumige Stents, Gefässe vom Unterschenkel
- 39.B7.J3 ↔ (Perkutan-)transluminale Implantation von ungecoverten grosslumige Stents, V. pulmonalis
- 39.B7.J7 ↔ (Perkutan-)transluminale Implantation von ungecoverten grosslumige Stents, V. cava
- 39.B7.JB ↔ (Perkutan-)transluminale Implantation von ungecoverten grosslumige Stents, andere abdominale und pelvine Venen
- 39.B7.JF ↔ (Perkutan-)transluminale Implantation von ungecoverten grosslumige Stents, Venen vom Oberschenkel
- 39.B7.JI ↔ (Perkutan-)transluminale Implantation von ungecoverten grosslumige Stents, V. portae
- 39.B7.L1 ↔ (Perkutan-)transluminale Implantation von ungecoverten grosslumige Stents, spinale Gefässe
- 39.B8.09 ↔ (Perkutan-)transluminale Implantation von gecoverten grosslumige Stents, sonstige
- 39.B8.11 ↔ (Perkutan-)transluminale Implantation von gecoverten grosslumige Stents, intrakranielle Gefässe
- 39.B8.22 ↔ (Perkutan-)transluminale Implantation von gecoverten grosslumige Stents, A. carotis n.n.bez.
- 39.B8.23 ↔ (Perkutan-)transluminale Implantation von gecoverten grosslumige Stents, A. carotis communis
- 39.B8.25 ↔ (Perkutan-)transluminale Implantation von gecoverten grosslumige Stents, A. carotis interna extrakraniell
- 39.B8.26 ↔ (Perkutan-)transluminale Implantation von gecoverten grosslumige Stents, A. carotis interna extrakraniell mit A. carotis communis
- 39.B8.27 ↔ (Perkutan-)transluminale Implantation von gecoverten grosslumige Stents, A. carotis externa
- 39.B8.28 ↔ (Perkutan-)transluminale Implantation von gecoverten grosslumige Stents, A. vertebralis extrakraniell
- 39.B8.31 ↔ (Perkutan-)transluminale Implantation von gecoverten grosslumige Stents, Gefässe von Schulter und Oberarm
- 39.B8.51 ↔ (Perkutan-)transluminale Implantation von gecoverten grosslumige Stents, Gefässe von Unterarm
- 39.B8.71 ↔ (Perkutan-)transluminale Implantation von gecoverten grosslumige Stents, Aorta
- 39.B8.74 ↔ (Perkutan-)transluminale Implantation von gecoverten grosslumige Stents, Aortenisthmus
- 39.B8.81 ↔ (Perkutan-)transluminale Implantation von gecoverten grosslumige Stents, andere thorakale Gefässe
- 39.B8.A4 ↔ (Perkutan-)transluminale Implantation von gecoverten grosslumige Stents, A. pulmonalis
- 39.B8.C1 ↔ (Perkutan-)transluminale Implantation von gecoverten grosslumige Stents, andere abdominale und pelvine Arterien
- 39.B8.C3 ↔ (Perkutan-)transluminale Implantation von gecoverten grosslumige Stents, A. iliaca
- 39.B8.D1 ↔ (Perkutan-)transluminale Implantation von gecoverten grosslumige Stents, viszerale Gefässe

39.B8.G1 ↔ (Perkutan-)transluminale Implantation von gecoverten grosslumige Stents, Arterien vom Oberschenkel	39.BH.22 ↔ (Perkutan-)transluminale Implantation von Stents zur Strömungslaminierung bei Aneurysmen, A. carotis n.n.bez.
39.B8.H1 ↔ (Perkutan-)transluminale Implantation von gecoverten grosslumige Stents, Gefässe vom Unterschenkel	39.BH.23 ↔ (Perkutan-)transluminale Implantation von Stents zur Strömungslaminierung bei Aneurysmen, A. carotis communis
39.B8.J3 ↔ (Perkutan-)transluminale Implantation von gecoverten grosslumige Stents, V. pulmonalis	39.BH.25 ↔ (Perkutan-)transluminale Implantation von Stents zur Strömungslaminierung bei Aneurysmen, A. carotis interna extrakraniell
39.B8.J7 ↔ (Perkutan-)transluminale Implantation von gecoverten grosslumige Stents, V. cava	39.BH.26 ↔ (Perkutan-)transluminale Implantation von Stents zur Strömungslaminierung bei Aneurysmen, A. carotis interna extrakraniell mit A. carotis communis
39.B8.JB ↔ (Perkutan-)transluminale Implantation von gecoverten grosslumige Stents, andere abdominale und pelvine Venen	39.BH.27 ↔ (Perkutan-)transluminale Implantation von Stents zur Strömungslaminierung bei Aneurysmen, A. carotis externa
39.B8.JF ↔ (Perkutan-)transluminale Implantation von gecoverten grosslumige Stents, Venen vom Oberschenkel	39.BH.28 ↔ (Perkutan-)transluminale Implantation von Stents zur Strömungslaminierung bei Aneurysmen, A. vertebralis extrakraniell
39.B8.JI ↔ (Perkutan-)transluminale Implantation von gecoverten grosslumige Stents, V. portae	39.BH.31 ↔ (Perkutan-)transluminale Implantation von Stents zur Strömungslaminierung bei Aneurysmen, Gefässe von Schulter und Oberarm
39.B8.L1 ↔ (Perkutan-)transluminale Implantation von gecoverten grosslumige Stents, spinale Gefässe	39.BH.51 ↔ (Perkutan-)transluminale Implantation von Stents zur Strömungslaminierung bei Aneurysmen, Gefässe von Unterarm
39.BA.09 ↔ (Perkutan-)transluminale Implantation von ungecoverten Wachstumsstents, sonstige	39.BH.71 ↔ (Perkutan-)transluminale Implantation von Stents zur Strömungslaminierung bei Aneurysmen, Aorta
39.BA.A4 ↔ (Perkutan-)transluminale Implantation von ungecoverten Wachstumsstents, A. pulmonalis	39.BH.74 ↔ (Perkutan-)transluminale Implantation von Stents zur Strömungslaminierung bei Aneurysmen, Aortenisthmus
39.BA.J3 ↔ (Perkutan-)transluminale Implantation von ungecoverten Wachstumsstents, V. pulmonalis	39.BH.81 ↔ (Perkutan-)transluminale Implantation von Stents zur Strömungslaminierung bei Aneurysmen, andere thorakale Gefässe
39.BB.09 ↔ (Perkutan-)transluminale Implantation von gecoverten Wachstumsstents, sonstige	39.BH.C1 ↔ (Perkutan-)transluminale Implantation von Stents zur Strömungslaminierung bei Aneurysmen, andere abdominale und pelvine Arterien
39.BB.A4 ↔ (Perkutan-)transluminale Implantation von gecoverten Wachstumsstents, A. pulmonalis	39.BH.C3 ↔ (Perkutan-)transluminale Implantation von Stents zur Strömungslaminierung bei Aneurysmen, A. iliaca
39.BB.J3 ↔ (Perkutan-)transluminale Implantation von gecoverten Wachstumsstents, V. pulmonalis	39.BH.D1 ↔ (Perkutan-)transluminale Implantation von Stents zur Strömungslaminierung bei Aneurysmen, viszerale Gefässe
39.BE ↔ (Perkutan-)transluminale Implantation eines selbstexpandierenden Bifurkationsstents, intrakraniell	39.BH.G1 ↔ (Perkutan-)transluminale Implantation von Stents zur Strömungslaminierung bei Aneurysmen, Arterien vom Oberschenkel
39.BF.09 ↔ (Perkutan-)transluminale Implantation von selbstexpandierenden Mikrostents, sonstige	39.BH.H1 ↔ (Perkutan-)transluminale Implantation von Stents zur Strömungslaminierung bei Aneurysmen, Gefässe vom Unterschenkel
39.BF.11 ↔ (Perkutan-)transluminale Implantation von selbstexpandierenden Mikrostents, intrakranielle Gefässe	39.BH.J7 ↔ (Perkutan-)transluminale Implantation von Stents zur Strömungslaminierung bei Aneurysmen, V. cava
39.BF.51 ↔ (Perkutan-)transluminale Implantation von selbstexpandierenden Mikrostents, Gefässe vom Unterarm	39.BH.JB ↔ (Perkutan-)transluminale Implantation von Stents zur Strömungslaminierung bei Aneurysmen, andere abdominale und pelvine Venen
39.BF.H1 ↔ (Perkutan-)transluminale Implantation von selbstexpandierenden Mikrostents, Gefässe vom Unterschenkel	39.BH.JF ↔ (Perkutan-)transluminale Implantation von Stents zur Strömungslaminierung bei Aneurysmen, Venen vom Oberschenkel
39.BG.09 ↔ (Perkutan-)transluminale Implantation von aus Einzeldrähten verwobenen Nitinolstents, sonstige	39.BH.JI ↔ (Perkutan-)transluminale Implantation von Stents zur Strömungslaminierung bei Aneurysmen, V. portae
39.BG.31 ↔ (Perkutan-)transluminale Implantation von aus Einzeldrähten verwobenen Nitinolstents, Gefässe von Schulter und Oberarm	39.BH.L1 ↔ (Perkutan-)transluminale Implantation von Stents zur Strömungslaminierung bei Aneurysmen, spinale Gefässe
39.BG.81 ↔ (Perkutan-)transluminale Implantation von aus Einzeldrähten verwobenen Nitinolstents, andere thorakale Gefässe	40.29.10 ↔ Exzision eines mediastinalen Lymphknotens, n.n.bez.
39.BG.C1 ↔ (Perkutan-)transluminale Implantation von aus Einzeldrähten verwobenen Nitinolstents, andere abdominale und pelvine Arterien	40.29.11 ↔ Exzision eines mediastinalen Lymphknotens, offen chirurgisch
39.BG.C3 ↔ (Perkutan-)transluminale Implantation von aus Einzeldrähten verwobenen Nitinolstents, A. iliaca	40.29.12 ↔ Exzision eines mediastinalen Lymphknotens, thorakoskopisch
39.BG.G1 ↔ (Perkutan-)transluminale Implantation von aus Einzeldrähten verwobenen Nitinolstents, Arterien vom Oberschenkel	40.29.19 ↔ Exzision eines mediastinalen Lymphknotens, sonstige
39.BG.H1 ↔ (Perkutan-)transluminale Implantation von aus Einzeldrähten verwobenen Nitinolstents, Gefässe vom Unterschenkel	40.29.20 ↔ Exzision eines paraaortalen Lymphknotens
39.BH.09 ↔ (Perkutan-)transluminale Implantation von Stents zur Strömungslaminierung bei Aneurysmen, sonstige	40.29.30 ↔ Exzision eines iliakalen Lymphknotens
39.BH.11 ↔ (Perkutan-)transluminale Implantation von Stents zur Strömungslaminierung bei Aneurysmen, intrakranielle Gefässe	40.29.70 ↔ Exzision eines Lymphangioms oder Hygroma cysticum

40.29.80 ↔	Exzision mehrerer abdominaler Lymphknotenstationen (mit Leberbiopsie), n.n.bez.	54.99.82 ↔	Behebung einer mechanischen Obstruktion von Kathetern einer automatischen, programmierbaren und wiederaufladbaren Pumpe zur kontinuierlichen Aszitesdrainage
40.29.81 ↔	Exzision mehrerer abdominaler Lymphknotenstationen (mit Leberbiopsie), offen chirurgisch [Staging-Laparotomie]	54.99.84 ↔	Wechsel der Katheter einer automatischen, programmierbaren und wiederaufladbaren Pumpe zur kontinuierlichen Aszitesdrainage
40.29.82 ↔	Exzision mehrerer abdominaler Lymphknotenstationen (mit Leberbiopsie), laparoskopisch [Staging-Laparoskopie]	54.A1 ↔	Exzision und Destruktion von retroperitoneal gelegenem Gewebe
40.29.89 ↔	Exzision mehrerer abdominaler Lymphknotenstationen (mit Leberbiopsie), sonstige	78.11.10 ↔	Geschlossene Reposition einer Fraktur von Skapula und Klavikula mit Knochenfixation durch Fixateur externe
40.29.99 ↔	Einfache Exzision einer anderen lymphatischen Struktur, sonstige	78.11.11 ↔	Offene Reposition einer einfachen Fraktur von Skapula und Klavikula mit Knochenfixation durch Fixateur externe
41.42.00 ↔	Exzision oder Destruktion von Läsion oder Gewebe der Milz, n.n.bez.	78.11.12 ↔	Offene Reposition einer Mehrfragmentfraktur von Klavikula und Skapula mit Knochenfixation durch Fixateur externe
41.42.10 ↔	Exzision von Läsion oder Gewebe der Milz	78.11.20 ↔	Geschlossene Reposition einer Fraktur von Rippen und Sternum mit Knochenfixation durch Fixateur externe
41.42.20 ↔	Destruktion von Läsion oder Gewebe der Milz	78.11.21 ↔	Offene Reposition einer Fraktur von Rippen und Sternum mit Knochenfixation durch Fixateur externe
41.42.99 ↔	Exzision oder Destruktion von Läsion oder Gewebe der Milz, sonstige	78.11.99 ↔	Anlegen eines Fixateur externe an Skapula, Klavikula, Rippen und Sternum (inkl. Reposition von Frakturen), sonstige
41.43 ↔	Partielle Splenektomie	78.12.10 ↔	Geschlossene Reposition einer proximalen Humerusfraktur mit Knochenfixation durch Fixateur externe
41.5 ↔	Totale Splenektomie	78.12.11 ↔	Offene Reposition einer proximalen Humerusfraktur mit Knochenfixation durch Fixateur externe
44.44 ↔	Katheterembolisation zur Blutstillung in Magen oder Duodenum	78.12.90 ↔	Geschlossene Reposition einer sonstigen Humerusfraktur mit Knochenfixation durch Fixateur externe
50.14 ↔	Laparoskopische Leberbiopsie	78.12.91 ↔	Offene Reposition einer sonstigen Humerusfraktur mit Knochenfixation durch Fixateur externe
53.00 ↔	Operation einer Inguinalhernie, n.n.bez.	78.12.99 ↔	Anlegen eines Fixateur externe am Humerus (inkl. Reposition von Frakturen), sonstige
53.06.11 ↔	Operation einer Inguinalhernie, offen chirurgisch, ohne Implantation von Membranen oder Netzen	78.13.10 ↔	Geschlossene Reposition einer distalen Radiusfraktur mit Knochenfixation durch Fixateur externe
53.06.21 ↔	Operation einer Inguinalhernie, offen chirurgisch, mit Implantation von Membranen und Netzen	78.13.11 ↔	Geschlossene Reposition einer sonstigen Radiusfraktur mit Knochenfixation durch Fixateur externe
53.07.11 ↔	Operation einer Inguinalhernie, laparoskopisch, ohne Implantation von Membranen oder Netzen	78.13.12 ↔	Offene Reposition einer distalen Radiusfraktur mit Knochenfixation durch Fixateur externe
53.07.21 ↔	Operation einer Inguinalhernie, laparoskopisch, mit Implantation von Membranen und Netzen	78.13.13 ↔	Offene Reposition einer sonstigen Radiusfraktur mit Knochenfixation durch Fixateur externe
53.09 ↔	Operation einer Inguinalhernie, sonstige	78.13.20 ↔	Geschlossene Reposition einer Ulnafraktur mit Knochenfixation durch Fixateur externe
53.20 ↔	Operation einer Femoralhernie, n.n.bez.	78.13.99 ↔	Anlegen eines Fixateur externe an Radius und Ulna (inkl. Reposition von Frakturen), sonstige
53.22.11 ↔	Operation einer Femoralhernie, offen chirurgisch, ohne Implantation von Membranen oder Netzen	78.14.10 ↔	Geschlossene Reposition einer Fraktur an Karpalia und Metakarpalia mit Knochenfixation durch Fixateur externe
53.22.21 ↔	Operation einer Femoralhernie, offen chirurgisch, mit Implantation von Membranen und Netzen	78.14.11 ↔	Offene Reposition einer Fraktur an Karpalia und Metakarpalia mit Knochenfixation durch Fixateur externe
53.23.11 ↔	Operation einer Femoralhernie, laparoskopisch, ohne Implantation von Membranen oder Netzen	78.14.99 ↔	Anlegen eines Fixateur externe an Karpalia und Metakarpalia (inkl. Reposition von Frakturen), sonstige
53.23.21 ↔	Operation einer Femoralhernie, laparoskopisch, mit Implantation von Membranen und Netzen	78.15.10 ↔	Offene Reposition einer Schenkelhalsfraktur und proximalen Femurfraktur mit Knochenfixation durch Fixateur externe
53.29 ↔	Operation einer Femoralhernie, sonstige	78.15.20 ↔	Offene Reposition einer Femurschaftfraktur mit Knochenfixation durch Fixateur externe
54.11 ↔	Probelaparotomie	78.15.30 ↔	Geschlossene Reposition einer distalen Femurfraktur mit Knochenfixation durch Fixateur externe
54.12.00 ↔	Relaparotomie, n.n.bez.	78.15.31 ↔	Offene Reposition einer distalen Femurfraktur mit Knochenfixation durch Fixateur externe
54.12.10 ↔	Second-look-Laparotomie		
54.12.11 ↔	Laparotomie zur Stillung einer postoperativen Blutung		
54.12.99 ↔	Relaparotomie, sonstige		
54.13 ↔	Laparotomie mit Drainage		
54.19 ↔	Laparotomie, sonstige		
54.21.00 ↔	Laparoskopie, n.n.bez.		
54.21.10 ↔	Laparoskopie, Diagnostische Laparoskopie		
54.21.30 ↔	Laparoskopie, Laparoskopie mit Drainage		
54.21.99 ↔	Laparoskopie, sonstige		
54.23 ↔	Biopsie am Peritoneum		
54.92 ↔	Entfernen eines Fremdkörpers aus der Peritonealhöhle		
54.99.31 ↔	Debulking über Laparotomie		
54.99.40 ↔	Revision einer kutaneoperitonealen Fistel (Katheterverweilsystem)		
54.99.50 ↔	Anlegen eines temporären Bauchwandverschlusses		
54.99.60 ↔	Lumbotomie		
54.99.61 ↔	Relumbotomie		
54.99.81 ↔	Revision ohne Ersatz von Kathetern sowie automatischer, programmierbarer und wiederaufladbarer Pumpe zur kontinuierlichen Aszitesdrainage		

78.15.40 ↔ Geschlossene Reposition einer sonstigen Femurfraktur mit Knochenfixation durch Fixateur externe	78.18.99 ↔ Anlegen eines Fixateur externe an Tarsalia und Metatarsalia (inkl. Reposition von Frakturen), sonstige
78.15.99 ↔ Anlegen eines Fixateur externe am Femur (inkl. Reposition von Frakturen), sonstige	78.19.10 ↔ Geschlossene Reposition einer Fraktur von Phalangen der Hand mit Knochenfixation durch Fixateur externe
78.16.10 ↔ Geschlossene Reposition einer Fraktur der Patella mit Knochenfixation durch Fixateur externe	78.19.11 ↔ Offene Reposition einer Fraktur von Phalangen der Hand mit Knochenfixation durch Fixateur externe
78.16.11 ↔ Offene Reposition einer Fraktur der Patella mit Knochenfixation durch Fixateur externe	78.19.20 ↔ Geschlossene Reposition einer Fraktur des Beckens mit Knochenfixation durch Fixateur externe
78.16.99 ↔ Anlegen eines Fixateur externe an der Patella (inkl. Reposition von Frakturen), sonstige	78.19.21 ↔ Offene Reposition einer Fraktur des Acetabulums mit Knochenfixation / Transfixation durch Fixateur externe
78.17.10 ↔ Geschlossene Reposition einer Fraktur der proximalen Tibia mit Knochenfixation durch Fixateur externe	78.19.22 ↔ Offene Reposition einer Fraktur sonstiger Teile des Beckens mit Knochenfixation durch Fixateur externe
78.17.11 ↔ Offene Reposition einer einfachen Fraktur der proximalen Tibia mit Knochenfixation durch Fixateur externe	78.19.30 ↔ Geschlossene Reposition einer Fraktur von Phalangen des Fusses mit Knochenfixation durch Fixateur externe
78.17.12 ↔ Offene Reposition einer Mehrfragmentfraktur der proximalen Tibia mit Knochenfixation durch Fixateur externe	78.19.31 ↔ Offene Reposition einer Fraktur von Phalangen des Fusses mit Knochenfixation durch Fixateur externe
78.17.13 ↔ Offene Reposition einer einfachen Tibiaschaftfraktur mit Knochenfixation durch Fixateur externe	82.82 ↔ Plastische Rekonstruktion einer Spalthand
78.17.14 ↔ Offene Reposition einer einfachen Fraktur der distalen Tibia mit Knochenfixation durch Fixateur externe	82.89.10 ↔ Sehnenscheidenplastik an der Hand
78.17.15 ↔ Geschlossene Reposition einer sonstigen Tibiafraktur mit Knochenfixation durch Fixateur externe	82.89.11 ↔ Knöcherner Refixation von Bänder der Handwurzel und Mittelhand
78.17.16 ↔ Offene Reposition einer Mehrfragmentfraktur sonstiger Teile der Tibia mit Knochenfixation durch Fixateur externe	82.89.12 ↔ Knöcherner Refixation von sonstigen Bänder der Hand
78.17.20 ↔ Offene Reposition einer einfachen Fraktur der proximalen Fibula mit Knochenfixation durch Fixateur externe	82.89.13 ↔ Gelenkübergreifende Weichteildistraktion bei kongenitalen Anomalien der Hand
78.17.21 ↔ Offene Reposition einer Mehrfragmentfraktur der proximalen Fibula mit Knochenfixation durch Fixateur externe	82.89.14 ↔ Radialisation bei kongenitalen Anomalien der Hand
78.17.22 ↔ Offene Reposition einer einfachen Fraktur des Fibulaschafts mit Knochenfixation durch Fixateur externe	82.89.15 ↔ Resektion von Schnürringen mit plastischer Rekonstruktion bei kongenitalen Anomalien der Hand
78.17.23 ↔ Offene Reposition einer Mehrfragmentfraktur des Fibulaschafts mit Knochenfixation durch Fixateur externe	82.89.16 ↔ Transfer einer Zehe als Fingerersatz
78.17.24 ↔ Geschlossene Reposition einer distalen Fibulafraktur mit Knochenfixation durch Fixateur externe	83.02.10 ↔ Myotomie, Kopf und Hals
78.17.25 ↔ Offene Reposition einer einfachen Fraktur der distalen Fibula mit Knochenfixation durch Fixateur externe	83.02.11 ↔ Myotomie, Schulter und Axilla
78.17.26 ↔ Offene Reposition einer Mehrfragmentfraktur der distalen Fibula mit Knochenfixation durch Fixateur externe	83.02.12 ↔ Myotomie, Oberarm und Ellenbogen
78.17.27 ↔ Geschlossene Reposition einer sonstigen Fibulafraktur mit Knochenfixation durch Fixateur externe	83.02.13 ↔ Myotomie, Unterarm
78.17.99 ↔ Anlegen eines Fixateur externe an Tibia und Fibula (inkl. Reposition von Frakturen), sonstige	83.02.14 ↔ Myotomie, Brustwand, Bauch und Rücken
78.18.10 ↔ Geschlossene Reposition einer Kalkaneusfraktur mit Knochenfixation durch Fixateur externe	83.02.15 ↔ Myotomie, Leisten- und Genitalregion und Gesäss
78.18.11 ↔ Geschlossene Reposition einer Fraktur sonstiger Tarsalia und Metatarsalia mit Knochenfixation durch Fixateur externe	83.02.16 ↔ Myotomie, Untere Extremität
78.18.12 ↔ Offene Reposition einer einfachen Fraktur an sonstigen Tarsalia und Metatarsalia mit Knochenfixation durch Fixateur externe	83.02.19 ↔ Myotomie, Andere Lokalisation
78.18.13 ↔ Offene Reposition einer Fraktur an Kalkaneus und Talus mit Knochenfixation durch Fixateur externe	83.03.10 ↔ Bursotomie, Kopf und Hals
78.18.14 ↔ Offene Reposition einer Mehrfragmentfraktur an sonstigen Tarsalia mit Knochenfixation durch Fixateur externe	83.03.11 ↔ Bursotomie, Schulter und Axilla
78.18.15 ↔ Offene Reposition einer Mehrfragmentfraktur an Metatarsalia mit Knochenfixation durch Fixateur externe	83.03.12 ↔ Bursotomie, Oberarm und Ellenbogen
	83.03.13 ↔ Bursotomie, Unterarm
	83.03.14 ↔ Bursotomie, Brustwand, Bauch und Rücken
	83.03.15 ↔ Bursotomie, Leisten- und Genitalregion und Gesäss
	83.03.16 ↔ Bursotomie, Untere Extremität
	83.03.19 ↔ Bursotomie, Andere Lokalisation
	83.09.10 ↔ Fremdkörperentfernung aus Muskel, Sehne oder Faszie, Kopf und Hals
	83.09.11 ↔ Fremdkörperentfernung aus Muskel, Sehne oder Faszie, Schulter und Axilla
	83.09.12 ↔ Fremdkörperentfernung aus Muskel, Sehne oder Faszie, Oberarm und Ellenbogen
	83.09.13 ↔ Fremdkörperentfernung aus Muskel, Sehne oder Faszie, Unterarm
	83.09.14 ↔ Fremdkörperentfernung aus Muskel, Sehne oder Faszie, Brustwand, Bauch und Rücken
	83.09.15 ↔ Fremdkörperentfernung aus Muskel, Sehne oder Faszie, Leisten- und Genitalregion und Gesäss
	83.09.16 ↔ Fremdkörperentfernung aus Muskel, Sehne oder Faszie, Untere Extremität
	83.09.19 ↔ Fremdkörperentfernung aus Muskel, Sehne oder Faszie, Andere Lokalisation
	83.11 ↔ Tenotomie der Achillessehne
	83.12 ↔ Tenotomie der Hüft-Adduktoren
	83.13.10 ↔ Inzision einer Sehne, Kopf und Hals
	83.13.11 ↔ Inzision einer Sehne, Schulter und Axilla
	83.13.12 ↔ Inzision einer Sehne, Oberarm und Ellenbogen
	83.13.13 ↔ Inzision einer Sehne, Unterarm

83.13.14 ↔	Inzision einer Sehne, Brustwand, Bauch und Rücken	83.32.12 ↔	Exzision einer Läsion an einem Muskel, Brustwand, Bauch und Rücken
83.13.15 ↔	Inzision einer Sehne, Leisten- und Genitalregion und Gesäss	83.32.13 ↔	Exzision einer Läsion an einem Muskel, Leisten- und Genitalregion und Gesäss
83.13.16 ↔	Inzision einer Sehne, Untere Extremität	83.32.14 ↔	Exzision einer Läsion an einem Muskel, Untere Extremität
83.13.20 ↔	Durchtrennung einer Sehne, Kopf und Hals	83.32.19 ↔	Exzision einer Läsion an einem Muskel, Andere Lokalisation
83.13.21 ↔	Durchtrennung einer Sehne, Schulter und Axilla	83.39.10 ↔	Exzision einer Läsion an einer Sehne, Kopf und Hals
83.13.22 ↔	Durchtrennung einer Sehne, Oberarm und Ellenbogen	83.39.11 ↔	Exzision einer Läsion an einer Sehne, Schulter und Arm
83.13.23 ↔	Durchtrennung einer Sehne, Unterarm	83.39.12 ↔	Exzision einer Läsion an anderen Weichteilen, Exzision einer Läsion an einer Sehne, Brustwand, Bauch und Rücken
83.13.24 ↔	Durchtrennung einer Sehne, Brustwand, Bauch und Rücken	83.39.13 ↔	Exzision einer Läsion an einer Sehne, Leisten- und Genitalregion und Gesäss
83.13.25 ↔	Durchtrennung einer Sehne, Leisten- und genitalregion und Gesäss	83.39.14 ↔	Exzision einer Läsion an einer Sehne, Untere Extremität
83.13.26 ↔	Durchtrennung einer Sehne, Untere Extremität	83.39.20 ↔	Exzision einer Läsion an einer Faszie, Kopf und Hals
83.14.10 ↔	Fasziotomie oder Aponeurotomie, Kopf und Hals	83.39.21 ↔	Exzision einer Läsion an einer Faszie, Schulter und Arm
83.14.11 ↔	Fasziotomie oder Aponeurotomie, Schulter und Axilla	83.39.22 ↔	Exzision einer Läsion an einer Faszie, Brustwand, Bauch und Rücken
83.14.12 ↔	Fasziotomie oder Aponeurotomie, Oberarm und Ellenbogen	83.39.23 ↔	Exzision einer Läsion an einer Faszie, Leisten- und Genitalregion und Gesäss
83.14.13 ↔	Fasziotomie oder Aponeurotomie, Unterarm	83.39.24 ↔	Exzision einer Läsion an einer Faszie, Untere Extremität
83.14.14 ↔	Fasziotomie oder Aponeurotomie, Brustwand, Bauch und Rücken	83.41 ↔	Exzision einer Sehne zur Transplantation
83.14.15 ↔	Fasziotomie oder Aponeurotomie, Leisten- und Genitalregion und Gesäss	83.42.10 ↔	Sonstige Tenonektomie, Kopf und Hals
83.14.16 ↔	Fasziotomie oder Aponeurotomie, Untere Extremität	83.42.11 ↔	Sonstige Tenonektomie, Schulter und Axilla
83.19.10 ↔	Durchtrennung eines Muskels, Kopf und Hals	83.42.12 ↔	Sonstige Tenonektomie, Oberarm und Ellenbogen
83.19.11 ↔	Durchtrennung eines Muskels, Schulter und Axilla	83.42.13 ↔	Sonstige Tenonektomie, Unterarm
83.19.12 ↔	Durchtrennung eines Muskels, Oberarm und Ellenbogen	83.42.14 ↔	Sonstige Tenonektomie, Brustwand, Bauch und Rücken
83.19.13 ↔	Durchtrennung eines Muskels, Unterarm	83.42.15 ↔	Sonstige Tenonektomie, Leisten- und Genitalregion und Gesäss
83.19.14 ↔	Durchtrennung eines Muskels, Brustwand, Bauch und Rücken	83.42.16 ↔	Sonstige Tenonektomie, Untere Extremität
83.19.15 ↔	Durchtrennung eines Muskels, Leisten- und Genitalregion und Gesäss	83.42.19 ↔	Sonstige Tenonektomie, Andere Lokalisation
83.19.16 ↔	Durchtrennung eines Muskels, Untere Extremität	83.43.10 ↔	Entnahme eines myokutanen Lappens zur Transplantation
83.19.20 ↔	Desinsertion von Muskel, Sehne und Faszie, Kopf und Hals	83.43.11 ↔	Entnahme eines osteomyokutanen oder osteofasziokutanen Lappens zur Transplantation
83.19.21 ↔	Desinsertion von Muskel, Sehne und Faszie, Schulter und Axilla	83.43.12 ↔	Entnahme eines sonstigen Lappentransplantates mit mikrovaskulärer Anastomosierung aus Muskel oder Faszie
83.19.22 ↔	Desinsertion von Muskel, Sehne und Faszie, Oberarm und Ellenbogen	83.43.99 ↔	Exzision von Muskel oder Faszie zur Transplantation, sonstige
83.19.23 ↔	Desinsertion von Muskel, Sehne und Faszie, Unterarm	83.44.00 ↔	Sonstige Fasziektomie, n.n.bez.
83.19.24 ↔	Desinsertion von Muskel, Sehne und Faszie, Brustwand, Bauch und Rücken	83.44.10 ↔	Sonstige Fasziektomie, Kopf und Hals
83.19.25 ↔	Desinsertion von Muskel, Sehne und Faszie, Leisten- und Genitalregion und Gesäss	83.44.11 ↔	Sonstige Fasziektomie, Schulter und Axilla
83.19.26 ↔	Desinsertion von Muskel, Sehne und Faszie, Untere Extremität	83.44.12 ↔	Sonstige Fasziektomie, Oberarm und Ellenbogen
83.21.11 ↔	Offene Biopsie an den Weichteilen	83.44.13 ↔	Sonstige Fasziektomie, Unterarm
83.21.21 ↔	Offene Biopsie am Muskel	83.44.14 ↔	Sonstige Fasziektomie, Brustwand, Bauch und Rücken
83.21.30 ↔	Biopsie an den Weichteilen, Biopsie an einem Schleimbeutel	83.44.15 ↔	Sonstige Fasziektomie, Leisten- und Genitalregion und Gesäss
83.31.10 ↔	Exzision einer Läsion an einer Sehnenscheide, Kopf und Hals	83.44.16 ↔	Sonstige Fasziektomie, Untere Extremität
83.31.11 ↔	Exzision einer Läsion an einer Sehnenscheide, Schulter und Axilla	83.44.19 ↔	Sonstige Fasziektomie, Andere Lokalisation
83.31.12 ↔	Exzision einer Läsion an einer Sehnenscheide, Oberarm und Ellenbogen	83.44.99 ↔	Sonstige Fasziektomie, sonstige
83.31.13 ↔	Exzision einer Läsion an einer Sehnenscheide, Unterarm	83.45.10 ↔	Sonstige Myektomie, Kopf und Hals
83.31.14 ↔	Exzision einer Läsion an einer Sehnenscheide, Brustwand, Bauch und Rücken	83.45.11 ↔	Sonstige Myektomie, Schulter und Axilla
83.31.15 ↔	Exzision einer Läsion an einer Sehnenscheide, Leisten- und Genitalregion und Gesäss	83.45.12 ↔	Sonstige Myektomie, Oberarm und Ellenbogen
83.31.16 ↔	Exzision einer Läsion an einer Sehnenscheide, Untere Extremität	83.45.13 ↔	Sonstige Myektomie, Unterarm
83.32.10 ↔	Exzision einer Läsion an einem Muskel, Kopf und Hals	83.45.14 ↔	Sonstige Myektomie, Brustwand, Bauch und Rücken
83.32.11 ↔	Exzision einer Läsion an einem Muskel, Schulter und Arm	83.45.15 ↔	Sonstige Myektomie, Leisten- und Genitalregion und Gesäss
		83.45.16 ↔	Sonstige Myektomie, Untere Extremität
		83.45.19 ↔	Sonstige Myektomie, Andere Lokalisation
		83.49.10 ↔	Exzision einer Sehnenscheide, Kopf und Hals
		83.49.11 ↔	Exzision einer Sehnenscheide, Schulter und Axilla

83.49.12 ↔ Exzision einer Sehnscheide, Oberarm und Ellenbogen	83.65.11 ↔ Sonstige Naht an Muskel oder Faszie, Schulter und Axilla
83.49.13 ↔ Exzision einer Sehnscheide, Unterarm	83.65.12 ↔ Sonstige Naht an Muskel oder Faszie, Oberarm und Ellenbogen
83.49.14 ↔ Exzision einer Sehnscheide, Brustwand und Rücken	83.65.13 ↔ Sonstige Naht an Muskel oder Faszie, Unterarm
83.49.15 ↔ Exzision einer Sehnscheide, Leisten- und Genitalregion und Gesäss	83.65.14 ↔ Sonstige Naht an Muskel oder Faszie, Brustwand, Bauch und Rücken
83.49.16 ↔ Exzision einer Sehnscheide, Untere Extremität	83.65.15 ↔ Sonstige Naht an Muskel oder Faszie, Leisten- und Genitalregion und Gesäss
83.49.20 ↔ Kompartmentresektion, Kopf und Hals	83.65.16 ↔ Sonstige Naht an Muskel oder Faszie, Untere Extremität
83.49.21 ↔ Kompartmentresektion, Schulter und Axilla	83.72.10 ↔ Sehnenrückverlagerung, Kopf und Hals
83.49.22 ↔ Kompartmentresektion, Oberarm und Ellenbogen	83.72.11 ↔ Sehnenrückverlagerung, Schulter und Axilla
83.49.23 ↔ Kompartmentresektion, Unterarm	83.72.12 ↔ Sehnenrückverlagerung, Oberarm und Ellenbogen
83.49.24 ↔ Kompartmentresektion, Brustwand, Bauch und Rücken	83.72.13 ↔ Sehnenrückverlagerung, Unterarm
83.49.25 ↔ Kompartmentresektion, Leisten- und Genitalregion und Gesäss	83.72.14 ↔ Sehnenrückverlagerung, Brustwand, Bauch und Rücken
83.49.26 ↔ Kompartmentresektion, Untere Extremität	83.72.15 ↔ Sehnenrückverlagerung, Leisten- und Genitalregion und Gesäss
83.49.29 ↔ Kompartmentresektion, Andere Lokalisation	83.72.16 ↔ Sehnenrückverlagerung, Untere Extremität
83.49.30 ↔ Sonstige Exzision von Weichteilen, Kopf und Hals	83.73.10 ↔ Reinsertion einer Sehne, Kopf und Hals
83.49.31 ↔ Sonstige Exzision von Weichteilen, Schulter und Axilla	83.73.11 ↔ Reinsertion einer Sehne, Schulter und Axilla
83.49.32 ↔ Sonstige Exzision von Weichteilen, Oberarm und Ellenbogen	83.73.12 ↔ Reinsertion einer Sehne, Oberarm und Ellenbogen
83.49.33 ↔ Sonstige Exzision von Weichteilen, Unterarm	83.73.13 ↔ Reinsertion einer Sehne, Unterarm
83.49.34 ↔ Sonstige Exzision von Weichteilen, Brustwand, Bauch und Rücken	83.73.14 ↔ Reinsertion einer Sehne, Brustwand, Bauch und Rücken
83.49.35 ↔ Sonstige Exzision von Weichteilen, Leisten- und Genitalregion und Gesäss	83.73.15 ↔ Reinsertion einer Sehne, Leisten- und Genitalregion und Gesäss
83.49.36 ↔ Sonstige Exzision von Weichteilen, Untere Extremität	83.73.16 ↔ Reinsertion einer Sehne, Untere Extremität
83.49.39 ↔ Sonstige Exzision von Weichteilen, Andere Lokalisation	83.73.19 ↔ Reinsertion einer Sehne, Andere Lokalisation
83.5X.10 ↔ Burssektomie, Kopf und Hals	83.74.10 ↔ Reinsertion eines Muskels, Kopf und Hals
83.5X.11 ↔ Burssektomie, Schulter und Axilla	83.74.11 ↔ Reinsertion eines Muskels, Schulter und Axilla
83.5X.12 ↔ Burssektomie, Oberarm und Ellenbogen	83.74.12 ↔ Reinsertion eines Muskels, Oberarm und Ellenbogen
83.5X.13 ↔ Burssektomie, Unterarm	83.74.13 ↔ Reinsertion eines Muskels, Unterarm
83.5X.14 ↔ Burssektomie, Brustwand, Bauch und Rücken	83.74.14 ↔ Reinsertion eines Muskels, Brustwand, Bauch und Rücken
83.5X.15 ↔ Burssektomie, Leisten- und Genitalregion und Gesäss	83.74.15 ↔ Reinsertion eines Muskels, Leisten- und Genitalregion
83.5X.16 ↔ Burssektomie, Untere Extremität	83.74.16 ↔ Reinsertion eines Muskels, Untere Extremität
83.5X.19 ↔ Burssektomie, Andere Lokalisation	83.74.19 ↔ Reinsertion eines Muskels, Andere Lokalisation
83.61.11 ↔ Naht einer Sehnscheide, Schulter und Axilla	83.77.10 ↔ Muskeltransfer oder -transplantation, Kopf und Hals
83.61.12 ↔ Naht einer Sehnscheide, Oberarm und Ellenbogen	83.77.11 ↔ Muskeltransfer oder -transplantation, Schulter und Axilla
83.61.13 ↔ Naht einer Sehnscheide, Unterarm	83.77.12 ↔ Muskeltransfer oder -transplantation, Oberarm und Ellenbogen
83.61.14 ↔ Naht einer Sehnscheide, Brustwand, Bauch und Rücken	83.77.13 ↔ Muskeltransfer oder -transplantation, Unterarm
83.61.15 ↔ Naht einer Sehnscheide, Leisten- und Genitalregion und Gesäss	83.77.14 ↔ Muskeltransfer oder -transplantation, Brustwand, Bauch und Rücken
83.61.16 ↔ Naht einer Sehnscheide, Untere Extremität	83.77.15 ↔ Muskeltransfer oder -transplantation, Leisten- und Genitalregion und Gesäss
83.61.19 ↔ Naht einer Sehnscheide, Andere Lokalisation	83.77.16 ↔ Muskeltransfer oder -transplantation, Untere Extremität
83.62.10 ↔ Sekundäre Naht einer Sehne, Kopf und Hals	83.77.19 ↔ Muskeltransfer oder -transplantation, Andere Lokalisation
83.62.11 ↔ Sekundäre Naht einer Sehne, Schulter und Axilla	83.82.09 ↔ Muskel- oder Faszientransplantation, sonstige
83.62.12 ↔ Sekundäre Naht einer Sehne, Oberarm und Ellenbogen	83.82.10 ↔ Faszientransplantation, Kopf und Hals
83.62.13 ↔ Sekundäre Naht einer Sehne, Unterarm	83.82.11 ↔ Faszientransplantation, Schulter und Axilla
83.62.14 ↔ Sekundäre Naht einer Sehne, Brustwand, Bauch und Rücken	83.82.12 ↔ Faszientransplantation, Oberarm und Ellenbogen
83.62.15 ↔ Sekundäre Naht einer Sehne, Leisten- und Genitalregion und Gesäss	83.82.13 ↔ Faszientransplantation, Unterarm
83.62.16 ↔ Sekundäre Naht einer Sehne, Untere Extremität	83.82.14 ↔ Faszientransplantation, Brustwand, Bauch und Rücken
83.62.19 ↔ Sekundäre Naht einer Sehne, Andere Lokalisation	83.82.15 ↔ Faszientransplantation, Leisten- und Genitalregion und Gesäss
83.64.10 ↔ Sonstige Naht einer Sehne, Kopf und Hals	83.82.16 ↔ Faszientransplantation, Untere Extremität
83.64.11 ↔ Sonstige Naht einer Sehne, Schulter und Axilla	83.82.19 ↔ Faszientransplantation, Andere Lokalisation
83.64.12 ↔ Sonstige Naht einer Sehne, Oberarm und Ellenbogen	83.82.20 ↔ Transplantation eines lokalen Muskel- oder Faszienlappens, Kopf und Hals
83.64.13 ↔ Sonstige Naht einer Sehne, Unterarm	83.82.21 ↔ Transplantation eines lokalen Muskel- oder Faszienlappens, Schulter und Axilla
83.64.14 ↔ Sonstige Naht einer Sehne, Brustwand, Bauch und Rücken	83.82.22 ↔ Transplantation eines lokalen Muskel- oder Faszienlappens, Oberarm und Ellenbogen
83.64.15 ↔ Sonstige Naht einer Sehne, Leisten- und Genitalregion und Gesäss	
83.64.16 ↔ Sonstige Naht einer Sehne, Untere Extremität	
83.64.19 ↔ Sonstige Naht einer Sehne, Andere Lokalisation	
83.65.10 ↔ Sonstige Naht an Muskel oder Faszie, Kopf und Hals	

83.82.23 ↔	Transplantation eines lokalen Muskel- oder Faszienlappens, Unterarm	83.85.16 ↔	Verlängerung von Muskel oder Sehne, Untere Extremität
83.82.24 ↔	Transplantation eines lokalen Muskel- oder Faszienlappens, Brustwand, Bauch und Rücken	83.85.19 ↔	Verlängerung von Muskel oder Sehne, Andere Lokalisation
83.82.25 ↔	Transplantation eines lokalen Muskel- oder Faszienlappens, Leisten- und Genitalregion und Gesäss	83.85.20 ↔	Verkürzung von Muskel oder Sehne, Kopf und Hals
83.82.26 ↔	Transplantation eines lokalen Muskel- oder Faszienlappens, Untere Extremität	83.85.21 ↔	Verkürzung von Muskel oder Sehne, Schulter und Axilla
83.82.29 ↔	Transplantation eines lokalen Muskel- oder Faszienlappens, Andere Lokalisation	83.85.22 ↔	Verkürzung von Muskel oder Sehne, Oberarm und Ellenbogen
83.82.30 ↔	Transplantation eines osteomyokutanen oder osteofasziokutanen Lappens, Kopf und Hals	83.85.23 ↔	Verkürzung von Muskel oder Sehne, Unterarm
83.82.31 ↔	Transplantation eines osteomyokutanen oder osteofasziokutanen Lappens, Schulter und Axilla	83.85.24 ↔	Verkürzung von Muskel oder Sehne, Brustwand, Bauch und Rücken
83.82.32 ↔	Transplantation eines osteomyokutanen oder osteofasziokutanen Lappens, Oberarm und Ellenbogen	83.85.25 ↔	Verkürzung von Muskel oder Sehne, Leisten- und Genitalregion und Gesäss
83.82.33 ↔	Transplantation eines osteomyokutanen oder osteofasziokutanen Lappens, Unterarm	83.85.26 ↔	Verkürzung von Muskel oder Sehne, Untere Extremität
83.82.34 ↔	Transplantation eines osteomyokutanen oder osteofasziokutanen Lappens, Brustwand, Bauch und Rücken	83.85.29 ↔	Verkürzung von Muskel oder Sehne, Andere Lokalisation
83.82.35 ↔	Transplantation eines osteomyokutanen oder osteofasziokutanen Lappens, Leisten- und Genitalregion und Gesäss	83.86 ↔	Quadrizepssehnen-Rekonstruktion
83.82.36 ↔	Transplantation eines osteomyokutanen oder osteofasziokutanen Lappens, Untere Extremität	83.87.10 ↔	Muskelplastik, Kopf und Hals
83.82.39 ↔	Transplantation eines osteomyokutanen oder osteofasziokutanen Lappens, Andere Lokalisation	83.87.11 ↔	Muskelplastik, Schulter und Axilla
83.82.40 ↔	Transplantation eines sonstigen Lappentransplantates mit mikrovaskulärer Anastomosierung aus Muskel oder Faszie, Kopf und Hals	83.87.12 ↔	Muskelplastik, Oberarm und Ellenbogen
83.82.41 ↔	Transplantation eines sonstigen Lappentransplantates mit mikrovaskulärer Anastomosierung aus Muskel oder Faszie, Schulter und Axilla	83.87.13 ↔	Muskelplastik, Unterarm
83.82.42 ↔	Transplantation eines sonstigen Lappentransplantates mit mikrovaskulärer Anastomosierung aus Muskel oder Faszie, Oberarm und Ellenbogen	83.87.14 ↔	Muskelplastik, Brustwand, Bauch und Rücken
83.82.43 ↔	Transplantation eines sonstigen Lappentransplantates mit mikrovaskulärer Anastomosierung aus Muskel oder Faszie, Unterarm	83.87.15 ↔	Muskelplastik, Leisten- und Genitalregion und Gesäss
83.82.44 ↔	Transplantation eines sonstigen Lappentransplantates mit mikrovaskulärer Anastomosierung aus Muskel oder Faszie, Brustwand, Bauch und Rücken	83.87.16 ↔	Muskelplastik, Untere Extremität
83.82.45 ↔	Transplantation eines sonstigen Lappentransplantates mit mikrovaskulärer Anastomosierung aus Muskel oder Faszie, Leisten- und Genitalregion und Gesäss	83.88.10 ↔	Augmentation einer Sehne, Kopf und Hals
83.82.46 ↔	Transplantation eines sonstigen Lappentransplantates mit mikrovaskulärer Anastomosierung aus Muskel oder Faszie, Untere Extremität	83.88.11 ↔	Augmentation einer Sehne, Schulter und Axilla
83.82.47 ↔	Transplantation eines sonstigen Lappentransplantates mit mikrovaskulärer Anastomosierung aus Muskel oder Faszie, Andere Lokalisation	83.88.12 ↔	Augmentation einer Sehne, Oberarm und Ellenbogen
83.85.10 ↔	Verlängerung von Muskel oder Sehne, Kopf und Hals	83.88.13 ↔	Augmentation einer Sehne, Unterarm
83.85.11 ↔	Verlängerung von Muskel oder Sehne, Schulter und Axilla	83.88.14 ↔	Augmentation einer Sehne, Brustwand, Bauch und Rücken
83.85.12 ↔	Verlängerung von Muskel oder Sehne, Oberarm und Ellenbogen	83.88.15 ↔	Augmentation einer Sehne, Leisten- und Genitalregion und Gesäss
83.85.13 ↔	Verlängerung von Muskel oder Sehne, Unterarm	83.88.16 ↔	Augmentation einer Sehne, Untere Extremität
83.85.14 ↔	Verlängerung von Muskel oder Sehne, Brustwand, Bauch und Rücken	83.88.19 ↔	Augmentation einer Sehne, Andere Lokalisation
83.85.15 ↔	Verlängerung von Muskel oder Sehne, Leisten- und Genitalregion und Gesäss	83.88.20 ↔	Sehnenerersatzplastik, Kopf und Hals
		83.88.21 ↔	Sehnenerersatzplastik, Schulter und Axilla
		83.88.22 ↔	Sehnenerersatzplastik, Oberarm und Ellenbogen
		83.88.23 ↔	Sehnenerersatzplastik, Unterarm
		83.88.24 ↔	Sehnenerersatzplastik, Brustwand, Bauch und Rücken
		83.88.25 ↔	Sehnenerersatzplastik, Leisten- und Genitalregion und Gesäss
		83.88.26 ↔	Sehnenerersatzplastik, Untere Extremität
		83.88.29 ↔	Sehnenerersatzplastik, Andere Lokalisation
		83.88.30 ↔	Schaffung eines Sehnentransplantatlagers, Kopf und Hals
		83.88.31 ↔	Schaffung eines Sehnentransplantatlagers, Schulter und Axilla
		83.88.32 ↔	Schaffung eines Sehnentransplantatlagers, Oberarm und Ellenbogen
		83.88.33 ↔	Schaffung eines Sehnentransplantatlagers, Unterarm
		83.88.34 ↔	Schaffung eines Sehnentransplantatlagers, Brustwand, Bauch und Rücken
		83.88.35 ↔	Schaffung eines Sehnentransplantatlagers, Leisten- und Genitalregion und Gesäss
		83.88.36 ↔	Schaffung eines Sehnentransplantatlagers, Untere Extremität
		83.88.39 ↔	Schaffung eines Sehnentransplantatlagers, Andere Lokalisation
		83.88.40 ↔	Tenodese, Kopf und Hals
		83.88.41 ↔	Tenodese, Schulter und Axilla
		83.88.42 ↔	Tenodese, Oberarm und Ellenbogen
		83.88.43 ↔	Tenodese, Unterarm
		83.88.44 ↔	Tenodese, Brustwand, Bauch und Rücken
		83.88.45 ↔	Tenodese, Leisten- und Genitalregion und Gesäss
		83.88.46 ↔	Tenodese, Untere Extremität
		83.88.49 ↔	Tenodese, Andere Lokalisation
		83.88.90 ↔	Sonstige plastische Operationen an der Sehne, Kopf und Hals

83.88.91 ↔	Sonstige plastische Operationen an der Sehne, Schulter und Axilla	83.8A.33 ↔	Revision von einer sonstigen Lappenplastik mit mikrovaskulärer Anastomosierung aus Muskel oder Faszie, Unterarm
83.88.92 ↔	Sonstige plastische Operationen an der Sehne, Oberarm und Ellenbogen	83.8A.33 ↔	Revision von einer sonstigen Lappenplastik mit mikrovaskulärer Anastomosierung aus Muskel oder Faszie, Unterarm
83.88.93 ↔	Sonstige plastische Operationen an der Sehne, Unterarm	83.8A.34 ↔	Revision von einer sonstigen Lappenplastik mit mikrovaskulärer Anastomosierung aus Muskel oder Faszie, Brustwand, Bauch und Rücken
83.88.94 ↔	Sonstige plastische Operationen an der Sehne, Brustwand, Bauch und Rücken	83.8A.34 ↔	Revision von einer sonstigen Lappenplastik mit mikrovaskulärer Anastomosierung aus Muskel oder Faszie, Brustwand, Bauch und Rücken
83.88.95 ↔	Sonstige plastische Operationen an der Sehne, Leisten- und Genitalregion und Gesäss	83.8A.35 ↔	Revision von einer sonstigen Lappenplastik mit mikrovaskulärer Anastomosierung aus Muskel oder Faszie, Leisten- und Genitalregion und Gesäss
83.88.96 ↔	Sonstige plastische Operationen an der Sehne, Untere Extremität	83.8A.35 ↔	Revision von einer sonstigen Lappenplastik mit mikrovaskulärer Anastomosierung aus Muskel oder Faszie, Leisten- und Genitalregion und Gesäss
83.89.10 ↔	Verlängerung, Verkürzung und Doppelung einer Faszie, Kopf und Hals	83.8A.36 ↔	Revision von einer sonstigen Lappenplastik mit mikrovaskulärer Anastomosierung aus Muskel oder Faszie, Untere Extremität
83.89.11 ↔	Verlängerung, Verkürzung und Doppelung einer Faszie, Schulter und Axilla	83.8A.36 ↔	Revision von einer sonstigen Lappenplastik mit mikrovaskulärer Anastomosierung aus Muskel oder Faszie, Untere Extremität
83.89.12 ↔	Verlängerung, Verkürzung und Doppelung einer Faszie, Oberarm und Ellenbogen	83.8A.39 ↔	Revision von einer sonstigen Lappenplastik mit mikrovaskulärer Anastomosierung aus Muskel oder Faszie, andere Lokalisation
83.89.13 ↔	Verlängerung, Verkürzung und Doppelung einer Faszie, Unterarm	83.8A.39 ↔	Revision von einer sonstigen Lappenplastik mit mikrovaskulärer Anastomosierung aus Muskel oder Faszie, andere Lokalisation
83.89.14 ↔	Verlängerung, Verkürzung und Doppelung einer Faszie, Brustwand, Bauch und Rücken	83.91.10 ↔	Lösung von Adhäsionen von Muskel, Sehne, Faszie und Bursa, Kopf und Hals
83.89.15 ↔	Verlängerung, Verkürzung und Doppelung einer Faszie, Leisten- und Genitalregion und Gesäss	83.91.11 ↔	Lösung von Adhäsionen von Muskel, Sehne, Faszie und Bursa, Schulter und Axilla
83.89.16 ↔	Verlängerung, Verkürzung und Doppelung einer Faszie, Untere Extremität	83.91.12 ↔	Lösung von Adhäsionen von Muskel, Sehne, Faszie und Bursa, Oberarm und Ellenbogen
83.89.20 ↔	Deckung eines Defekts an einer Faszie, Kopf und Hals	83.91.13 ↔	Lösung von Adhäsionen von Muskel, Sehne, Faszie und Bursa, Unterarm
83.89.21 ↔	Deckung eines Defekts an einer Faszie, Schulter und Axilla	83.91.14 ↔	Lösung von Adhäsionen von Muskel, Sehne, Faszie und Bursa, Brustwand, Bauch und Rücken
83.89.22 ↔	Deckung eines Defekts an einer Faszie, Oberarm und Ellenbogen	83.91.15 ↔	Lösung von Adhäsionen von Muskel, Sehne, Faszie und Bursa, Leisten- und Genitalregion und Gesäss
83.89.23 ↔	Deckung eines Defekts an einer Faszie, Unterarm	83.91.16 ↔	Lösung von Adhäsionen von Muskel, Sehne, Faszie und Bursa, Untere Extremität
83.89.24 ↔	Deckung eines Defekts an einer Faszie, Brustwand, Bauch und Rücken	83.99.10 ↔	Andere Operationen an Sehnen, Kopf und Hals
83.89.25 ↔	Deckung eines Defekts an einer Faszie, Leisten- und Genitalregion und Gesäss	83.99.11 ↔	Andere Operationen an Sehnen, Schulter und Axilla
83.89.26 ↔	Deckung eines Defekts an einer Faszie, untere Extremität	83.99.12 ↔	Andere Operationen an Sehnen, Oberarm und Ellenbogen
83.89.90 ↔	Sonstige plastische Operationen an der Faszie, Kopf und Hals	83.99.13 ↔	Andere Operationen an Sehnen, Unterarm
83.89.91 ↔	Sonstige plastische Operationen an der Faszie, Schulter und Axilla	83.99.14 ↔	Andere Operationen an Sehnen, Brustwand, Bauch und Rücken
83.89.92 ↔	Sonstige plastische Operationen an der Faszie, Oberarm und Ellenbogen	83.99.15 ↔	Andere Operationen an Sehnen, Leisten- und Genitalregion und Gesäss
83.89.93 ↔	Sonstige plastische Operationen an der Faszie, Unterarm	83.99.16 ↔	Andere Operationen an Sehnen, Untere Extremität
83.89.94 ↔	Sonstige plastische Operationen an der Faszie, Brustwand, Bauch und Rücken	83.99.20 ↔	Andere Operationen an Muskel, Faszie und Bursa, Kopf und Hals
83.89.95 ↔	Sonstige plastische Operationen an der Faszie, Leisten- und Genitalregion und Gesäss	83.99.21 ↔	Andere Operationen an Muskel, Faszie und Bursa, Schulter und Axilla
83.89.96 ↔	Sonstige plastische Operationen an der Faszie, Untere Extremität	83.99.22 ↔	Andere Operationen an Muskel, Faszie und Bursa, Oberarm und Ellenbogen
83.8A.30 ↔	Revision von einer sonstigen Lappenplastik mit mikrovaskulärer Anastomosierung aus Muskel oder Faszie, Kopf und Hals	83.99.23 ↔	Andere Operationen an Muskel, Faszie und Bursa, Unterarm
83.8A.30 ↔	Revision von einer sonstigen Lappenplastik mit mikrovaskulärer Anastomosierung aus Muskel oder Faszie, Kopf und Hals	83.99.24 ↔	Andere Operationen an Muskel, Faszie und Bursa, Brustwand, Bauch und Rücken
83.8A.31 ↔	Revision von einer sonstigen Lappenplastik mit mikrovaskulärer Anastomosierung aus Muskel oder Faszie, Schulter und Axilla	83.99.25 ↔	Andere Operationen an Muskel, Faszie und Bursa, Leisten- und Genitalregion und Gesäss
83.8A.31 ↔	Revision von einer sonstigen Lappenplastik mit mikrovaskulärer Anastomosierung aus Muskel oder Faszie, Schulter und Axilla	83.99.26 ↔	Andere Operationen an Muskel, Faszie und Bursa, Untere Extremität
83.8A.32 ↔	Revision von einer sonstigen Lappenplastik mit mikrovaskulärer Anastomosierung aus Muskel oder Faszie, Oberarm und Ellenbogen	83.99.30 ↔	Revision ohne Ersatz eines Skelettmuskelstimulators
83.8A.32 ↔	Revision von einer sonstigen Lappenplastik mit mikrovaskulärer Anastomosierung aus Muskel oder Faszie, Oberarm und Ellenbogen	85.D2 ↔	Prothesenimplantation an der Mamma zur Augmentation

85.E0 ↔	Prothesenimplantation an der Mamma, n.n.bez.	86.42.12 ↔	Radikale und grossflächige Exzision von Läsion oder Gewebe an Haut und Subkutangewebe, mit primärem Wundverschluss, am Hals
85.E1 ↔	Prothesenimplantation an der Mamma, zur primären Rekonstruktion	86.42.13 ↔	Radikale und grossflächige Exzision von Läsion oder Gewebe an Haut und Subkutangewebe, mit primärem Wundverschluss, an Schulter und Axilla
85.E2 ↔	Prothesenimplantation an der Mamma, zur sekundären Rekonstruktion	86.42.14 ↔	Radikale und grossflächige Exzision von Läsion oder Gewebe an Haut und Subkutangewebe, mit primärem Wundverschluss, an Oberarm und Ellenbogen
85.E9 ↔	Prothesenimplantation an der Mamma, sonstige	86.42.15 ↔	Radikale und grossflächige Exzision von Läsion oder Gewebe an Haut und Subkutangewebe, mit primärem Wundverschluss, an Unterarm
85.G4.12 ↔	Plastische Rekonstruktion der Brustwarze mit lokalem Lappen	86.42.16 ↔	Radikale und grossflächige Exzision von Läsion oder Gewebe an Haut und Subkutangewebe, mit primärem Wundverschluss, an der Hand
85.G5.12 ↔	Plastische Rekonstruktion des Warzenhofs mit lokalem Lappen	86.42.17 ↔	Radikale und grossflächige Exzision von Läsion oder Gewebe an Haut und Subkutangewebe, mit primärem Wundverschluss, an Brustwand und Rücken
85.H1 ↔	Autologe Vollhauttransplantation an die Mamma	86.42.18 ↔	Radikale und grossflächige Exzision von Läsion oder Gewebe an Haut und Subkutangewebe, mit primärem Wundverschluss, an Bauchregion und Leiste
85.H2 ↔	Autologe Spalthauttransplantation an die Mamma	86.42.1A ↔	Radikale und grossflächige Exzision von Läsion oder Gewebe an Haut und Subkutangewebe, mit primärem Wundverschluss, am Gesäss
85.K6.13 ↔	Revision von Haut-Muskel- und Haut-Fett-Lappenplastiken an der Mamma, mit Neuanlage und Korrektur der Gefässanastomose	86.42.1B ↔	Radikale und grossflächige Exzision von Läsion oder Gewebe an Haut und Subkutangewebe, mit primärem Wundverschluss, an Oberschenkel und Knie
85.K6.13 ↔	Revision von Haut-Muskel- und Haut-Fett-Lappenplastiken an der Mamma, mit Neuanlage und Korrektur der Gefässanastomose	86.42.1C ↔	Radikale und grossflächige Exzision von Läsion oder Gewebe an Haut und Subkutangewebe, mit primärem Wundverschluss, an Unterschenkel
86.2A.31 ↔	Chirurgisches Débridement, grosser Ausdehnung, am Kopf	86.42.1D ↔	Radikale und grossflächige Exzision von Läsion oder Gewebe an Haut und Subkutangewebe, mit primärem Wundverschluss, am Fuss
86.2A.36 ↔	Chirurgisches Débridement, grosser Ausdehnung, an der Hand	86.43.11 ↔	Radikale und grossflächige Exzision von Läsion oder Gewebe an Haut und Subkutangewebe, mit plastischer Deckung, am Kopf
86.2A.3D ↔	Chirurgisches Débridement, grosser Ausdehnung, am Fuss	86.43.12 ↔	Radikale und grossflächige Exzision von Läsion oder Gewebe an Haut und Subkutangewebe, mit plastischer Deckung, am Hals
86.2A.3E ↔	Chirurgisches Débridement, grosser Ausdehnung, an anderer Lokalisation	86.43.13 ↔	Radikale und grossflächige Exzision von Läsion oder Gewebe an Haut und Subkutangewebe, mit plastischer Deckung, an Schulter und Axilla
86.41.11 ↔	Radikale und grossflächige Exzision von Läsion oder Gewebe an Haut und Subkutangewebe, ohne primären Wundverschluss, am Kopf	86.43.14 ↔	Radikale und grossflächige Exzision von Läsion oder Gewebe an Haut und Subkutangewebe, mit plastischer Deckung, an Oberarm und Ellenbogen
86.41.12 ↔	Radikale und grossflächige Exzision von Läsion oder Gewebe an Haut und Subkutangewebe, ohne primären Wundverschluss, am Hals	86.43.15 ↔	Radikale und grossflächige Exzision von Läsion oder Gewebe an Haut und Subkutangewebe, mit plastischer Deckung, an Unterarm
86.41.13 ↔	Radikale und grossflächige Exzision von Läsion oder Gewebe an Haut und Subkutangewebe, ohne primären Wundverschluss, an Schulter und Axilla	86.43.16 ↔	Radikale und grossflächige Exzision von Läsion oder Gewebe an Haut und Subkutangewebe, mit plastischer Deckung, an der Hand
86.41.14 ↔	Radikale und grossflächige Exzision von Läsion oder Gewebe an Haut und Subkutangewebe, ohne primären Wundverschluss, an Oberarm und Ellenbogen	86.43.17 ↔	Radikale und grossflächige Exzision von Läsion oder Gewebe an Haut und Subkutangewebe, mit plastischer Deckung, an Brustwand und Rücken
86.41.15 ↔	Radikale und grossflächige Exzision von Läsion oder Gewebe an Haut und Subkutangewebe, ohne primären Wundverschluss, an Unterarm	86.43.18 ↔	Radikale und grossflächige Exzision von Läsion oder Gewebe an Haut und Subkutangewebe, mit plastischer Deckung, an Bauchregion und Leiste
86.41.16 ↔	Radikale und grossflächige Exzision von Läsion oder Gewebe an Haut und Subkutangewebe, ohne primären Wundverschluss, an der Hand	86.43.1A ↔	Radikale und grossflächige Exzision von Läsion oder Gewebe an Haut und Subkutangewebe, mit plastischer Deckung, am Gesäss
86.41.17 ↔	Radikale und grossflächige Exzision von Läsion oder Gewebe an Haut und Subkutangewebe, ohne primären Wundverschluss, an Brustwand und Rücken	86.43.1B ↔	Radikale und grossflächige Exzision von Läsion oder Gewebe an Haut und Subkutangewebe, mit plastischer Deckung, am Fuss
86.41.18 ↔	Radikale und grossflächige Exzision von Läsion oder Gewebe an Haut und Subkutangewebe, ohne primären Wundverschluss, an Bauchregion und Leiste	86.43.1C ↔	Radikale und grossflächige Exzision von Läsion oder Gewebe an Haut und Subkutangewebe, mit primärem Wundverschluss, am Kopf
86.41.1A ↔	Radikale und grossflächige Exzision von Läsion oder Gewebe an Haut und Subkutangewebe, ohne primären Wundverschluss, am Gesäss		
86.41.1B ↔	Radikale und grossflächige Exzision von Läsion oder Gewebe an Haut und Subkutangewebe, ohne primären Wundverschluss, an Oberschenkel und Knie		
86.41.1C ↔	Radikale und grossflächige Exzision von Läsion oder Gewebe an Haut und Subkutangewebe, ohne primären Wundverschluss, an Unterschenkel		
86.41.1D ↔	Radikale und grossflächige Exzision von Läsion oder Gewebe an Haut und Subkutangewebe, ohne primären Wundverschluss, am Fuss		

86.43.1D ↔ Radikale und grossflächige Exzision von Läsion oder Gewebe an Haut und Subkutangewebe, mit plastischer Deckung, am Fuss	86.6A.26 ↔ Autologe Vollhauttransplantation, grossflächig, an der Hand
86.6A.11 ↔ Autologe Vollhauttransplantation, kleinflächig, am Kopf	86.6A.26 ↔ Autologe Vollhauttransplantation, grossflächig, an der Hand
86.6A.11 ↔ Autologe Vollhauttransplantation, kleinflächig, am Kopf	86.6A.27 ↔ Autologe Vollhauttransplantation, grossflächig, an Brustwand und Rücken
86.6A.12 ↔ Autologe Vollhauttransplantation, kleinflächig, am Hals	86.6A.27 ↔ Autologe Vollhauttransplantation, grossflächig, an Brustwand und Rücken
86.6A.12 ↔ Autologe Vollhauttransplantation, kleinflächig, am Hals	86.6A.28 ↔ Autologe Vollhauttransplantation, grossflächig, an Bauchregion und Leiste
86.6A.13 ↔ Autologe Vollhauttransplantation, kleinflächig, an Schulter und Axilla	86.6A.28 ↔ Autologe Vollhauttransplantation, grossflächig, an Bauchregion und Leiste
86.6A.13 ↔ Autologe Vollhauttransplantation, kleinflächig, an Schulter und Axilla	86.6A.2A ↔ Autologe Vollhauttransplantation, grossflächig, am Gesäss
86.6A.14 ↔ Autologe Vollhauttransplantation, kleinflächig, an Oberarm und Ellenbogen	86.6A.2A ↔ Autologe Vollhauttransplantation, grossflächig, am Gesäss
86.6A.14 ↔ Autologe Vollhauttransplantation, kleinflächig, an Oberarm und Ellenbogen	86.6A.2B ↔ Autologe Vollhauttransplantation, grossflächig, an Oberschenkel und Knie
86.6A.15 ↔ Autologe Vollhauttransplantation, kleinflächig, am Unterarm	86.6A.2B ↔ Autologe Vollhauttransplantation, grossflächig, an Oberschenkel und Knie
86.6A.15 ↔ Autologe Vollhauttransplantation, kleinflächig, am Unterarm	86.6A.2C ↔ Autologe Vollhauttransplantation, grossflächig, am Unterschenkel
86.6A.16 ↔ Autologe Vollhauttransplantation, kleinflächig, an der Hand	86.6A.2C ↔ Autologe Vollhauttransplantation, grossflächig, am Unterschenkel
86.6A.16 ↔ Autologe Vollhauttransplantation, kleinflächig, an der Hand	86.6A.2D ↔ Autologe Vollhauttransplantation, grossflächig, am Fuss
86.6A.17 ↔ Autologe Vollhauttransplantation, kleinflächig, an Brustwand und Rücken	86.6A.2D ↔ Autologe Vollhauttransplantation, grossflächig, am Fuss
86.6A.17 ↔ Autologe Vollhauttransplantation, kleinflächig, an Brustwand und Rücken	86.6B.11 ↔ Autologe Spalthauttransplantation, kleinflächig, am Kopf
86.6A.18 ↔ Autologe Vollhauttransplantation, kleinflächig, an Bauchregion und Leiste	86.6B.12 ↔ Autologe Spalthauttransplantation, kleinflächig, am Hals
86.6A.18 ↔ Autologe Vollhauttransplantation, kleinflächig, an Bauchregion und Leiste	86.6B.13 ↔ Autologe Spalthauttransplantation, kleinflächig, an Schulter und Axilla
86.6A.1A ↔ Autologe Vollhauttransplantation, kleinflächig, am Gesäss	86.6B.14 ↔ Autologe Spalthauttransplantation, kleinflächig, an Oberarm und Ellenbogen
86.6A.1A ↔ Autologe Vollhauttransplantation, kleinflächig, am Gesäss	86.6B.15 ↔ Autologe Spalthauttransplantation, kleinflächig, am Unterarm
86.6A.1B ↔ Autologe Vollhauttransplantation, kleinflächig, an Oberschenkel und Knie	86.6B.16 ↔ Autologe Spalthauttransplantation, kleinflächig, an der Hand
86.6A.1B ↔ Autologe Vollhauttransplantation, kleinflächig, an Oberschenkel und Knie	86.6B.16 ↔ Autologe Spalthauttransplantation, kleinflächig, an der Hand
86.6A.1C ↔ Autologe Vollhauttransplantation, kleinflächig, am Unterschenkel	86.6B.17 ↔ Autologe Spalthauttransplantation, kleinflächig, an Brustwand und Rücken
86.6A.1C ↔ Autologe Vollhauttransplantation, kleinflächig, am Unterschenkel	86.6B.18 ↔ Autologe Spalthauttransplantation, kleinflächig, an Bauchregion und Leiste
86.6A.1D ↔ Autologe Vollhauttransplantation, kleinflächig, am Fuss	86.6B.1A ↔ Autologe Spalthauttransplantation, kleinflächig, am Gesäss
86.6A.1D ↔ Autologe Vollhauttransplantation, kleinflächig, am Fuss	86.6B.1B ↔ Autologe Spalthauttransplantation, kleinflächig, an Oberschenkel und Knie
86.6A.21 ↔ Autologe Vollhauttransplantation, grossflächig, am Kopf	86.6B.1C ↔ Autologe Spalthauttransplantation, kleinflächig, am Unterschenkel
86.6A.21 ↔ Autologe Vollhauttransplantation, grossflächig, am Kopf	86.6B.1D ↔ Autologe Spalthauttransplantation, kleinflächig, am Fuss
86.6A.22 ↔ Autologe Vollhauttransplantation, grossflächig, am Hals	86.6B.21 ↔ Autologe Spalthauttransplantation, grossflächig, am Kopf
86.6A.22 ↔ Autologe Vollhauttransplantation, grossflächig, am Hals	86.6B.22 ↔ Autologe Spalthauttransplantation, grossflächig, am Hals
86.6A.23 ↔ Autologe Vollhauttransplantation, grossflächig, an Schulter und Axilla	86.6B.23 ↔ Autologe Spalthauttransplantation, grossflächig, an Schulter und Axilla
86.6A.23 ↔ Autologe Vollhauttransplantation, grossflächig, an Schulter und Axilla	86.6B.24 ↔ Autologe Spalthauttransplantation, grossflächig, an Oberarm und Ellenbogen
86.6A.24 ↔ Autologe Vollhauttransplantation, grossflächig, an Oberarm und Ellenbogen	86.6B.25 ↔ Autologe Spalthauttransplantation, grossflächig, am Unterarm
86.6A.24 ↔ Autologe Vollhauttransplantation, grossflächig, an Oberarm und Ellenbogen	86.6B.26 ↔ Autologe Spalthauttransplantation, grossflächig, an der Hand
86.6A.25 ↔ Autologe Vollhauttransplantation, grossflächig, am Unterarm	86.6B.26 ↔ Autologe Spalthauttransplantation, grossflächig, an der Hand
86.6A.25 ↔ Autologe Vollhauttransplantation, grossflächig, am Unterarm	86.6B.27 ↔ Autologe Spalthauttransplantation, grossflächig, an Brustwand und Rücken

86.6B.28 ↔ Autologe Spalthauttransplantation, grossflächig, an Bauchregion und Leiste	86.7A.96 ↔ Lokale Lappenplastik an Haut und Subkutangewebe, sonstige, an der Hand
86.6B.2A ↔ Autologe Spalthauttransplantation, grossflächig, am Gesäss	86.7A.96 ↔ Lokale Lappenplastik an Haut und Subkutangewebe, sonstige, an der Hand
86.6B.2B ↔ Autologe Spalthauttransplantation, grossflächig, an Oberschenkel und Knie	86.7A.9D ↔ Lokale Lappenplastik an Haut und Subkutangewebe, sonstige, am Fuss
86.6B.2C ↔ Autologe Spalthauttransplantation, grossflächig, am Unterschenkel	86.7A.9E ↔ Lokale Lappenplastik an Haut und Subkutangewebe, sonstige, an anderer Lokalisation
86.6B.2D ↔ Autologe Spalthauttransplantation, grossflächig, am Fuss	86.7A.B6 ↔ Z-Plastik, grossflächig, an der Hand
86.7A.21 ↔ Dehnungsplastik, grossflächig, am Kopf	86.7A.B6 ↔ Z-Plastik, grossflächig, an der Hand
86.7A.26 ↔ Dehnungsplastik, grossflächig, an der Hand	86.7A.D6 ↔ W-Plastik, grossflächig, an der Hand
86.7A.26 ↔ Dehnungsplastik, grossflächig, an der Hand	86.7A.D6 ↔ W-Plastik, grossflächig, an der Hand
86.7A.2D ↔ Dehnungsplastik, grossflächig, am Fuss	86.7B.11 ↔ Gestielte regionale Lappenplastik, am Kopf
86.7A.2E ↔ Dehnungsplastik, grossflächig, an anderer Lokalisation	86.7B.12 ↔ Gestielte regionale Lappenplastik, am Hals
86.7A.31 ↔ Verschiebe-Rotationsplastik, kleinflächig, am Kopf	86.7B.13 ↔ Gestielte regionale Lappenplastik, an Schulter und Axilla
86.7A.31 ↔ Verschiebe-Rotationsplastik, kleinflächig, am Kopf	86.7B.14 ↔ Gestielte regionale Lappenplastik, an Oberarm und Ellenbogen
86.7A.36 ↔ Verschiebe-Rotationsplastik, kleinflächig, an der Hand	86.7B.15 ↔ Gestielte regionale Lappenplastik, am Unterarm
86.7A.36 ↔ Verschiebe-Rotationsplastik, kleinflächig, an der Hand	86.7B.16 ↔ Gestielte regionale Lappenplastik, an der Hand
86.7A.3D ↔ Verschiebe-Rotationsplastik, kleinflächig, am Fuss	86.7B.17 ↔ Gestielte regionale Lappenplastik, an Brustwand und Rücken
86.7A.3D ↔ Verschiebe-Rotationsplastik, kleinflächig, am Fuss	86.7B.18 ↔ Gestielte regionale Lappenplastik, an Bauchregion und Leiste
86.7A.3E ↔ Verschiebe-Rotationsplastik, kleinflächig, an anderer Lokalisation	86.7B.1A ↔ Gestielte regionale Lappenplastik, am Gesäss
86.7A.3E ↔ Verschiebe-Rotationsplastik, kleinflächig, an anderer Lokalisation	86.7B.1B ↔ Gestielte regionale Lappenplastik, an Oberschenkel und Knie
86.7A.41 ↔ Verschiebe-Rotationsplastik, grossflächig, am Kopf	86.7B.1C ↔ Gestielte regionale Lappenplastik, am Unterschenkel
86.7A.46 ↔ Verschiebe-Rotationsplastik, grossflächig, an der Hand	86.7B.1D ↔ Gestielte regionale Lappenplastik, am Fuss
86.7A.46 ↔ Verschiebe-Rotationsplastik, grossflächig, an der Hand	86.7C.11 ↔ Gestielte Fernlappenplastik, am Kopf
86.7A.4D ↔ Verschiebe-Rotationsplastik, grossflächig, am Fuss	86.7C.12 ↔ Gestielte Fernlappenplastik, am Hals
86.7A.4E ↔ Verschiebe-Rotationsplastik, grossflächig, an anderer Lokalisation	86.7C.13 ↔ Gestielte Fernlappenplastik, an Schulter und Axilla
86.7A.51 ↔ Transpositionsplastik (VY), kleinflächig, am Kopf	86.7C.14 ↔ Gestielte Fernlappenplastik, an Oberarm und Ellenbogen
86.7A.51 ↔ Transpositionsplastik (VY), kleinflächig, am Kopf	86.7C.15 ↔ Gestielte Fernlappenplastik, am Unterarm
86.7A.56 ↔ Transpositionsplastik (VY), kleinflächig, an der Hand	86.7C.16 ↔ Gestielte Fernlappenplastik, an der Hand
86.7A.56 ↔ Transpositionsplastik (VY), kleinflächig, an der Hand	86.7C.17 ↔ Gestielte Fernlappenplastik, an Brustwand und Rücken
86.7A.5D ↔ Transpositionsplastik (VY), kleinflächig, am Fuss	86.7C.18 ↔ Gestielte Fernlappenplastik, an Bauchregion und Leiste
86.7A.5D ↔ Transpositionsplastik (VY), kleinflächig, am Fuss	86.7C.1A ↔ Gestielte Fernlappenplastik, am Gesäss
86.7A.5E ↔ Transpositionsplastik (VY), kleinflächig, an anderer Lokalisation	86.7C.1B ↔ Gestielte Fernlappenplastik, an Oberschenkel und Knie
86.7A.5E ↔ Transpositionsplastik (VY), kleinflächig, an anderer Lokalisation	86.7C.1C ↔ Gestielte Fernlappenplastik, am Unterschenkel
86.7A.61 ↔ Transpositionsplastik (VY), grossflächig, am Kopf	86.7C.1D ↔ Gestielte Fernlappenplastik, am Fuss
86.7A.66 ↔ Transpositionsplastik (VY), grossflächig, an der Hand	86.7D.11 ↔ Plastik mit freiem Lappen mit mikrovaskulärer Anastomosierung, am Kopf
86.7A.66 ↔ Transpositionsplastik (VY), grossflächig, an der Hand	86.7D.12 ↔ Plastik mit freiem Lappen mit mikrovaskulärer Anastomosierung, am Hals
86.7A.6D ↔ Transpositionsplastik (VY), grossflächig, am Fuss	86.7D.13 ↔ Plastik mit freiem Lappen mit mikrovaskulärer Anastomosierung, an Schulter und Axilla
86.7A.6E ↔ Transpositionsplastik (VY), grossflächig, an anderer Lokalisation	86.7D.14 ↔ Plastik mit freiem Lappen mit mikrovaskulärer Anastomosierung, an Oberarm und Ellenbogen
86.7A.71 ↔ Insellappenplastik, kleinflächig, am Kopf	86.7D.15 ↔ Plastik mit freiem Lappen mit mikrovaskulärer Anastomosierung, am Unterarm
86.7A.71 ↔ Insellappenplastik, kleinflächig, am Kopf	86.7D.16 ↔ Plastik mit freiem Lappen mit mikrovaskulärer Anastomosierung, an der Hand
86.7A.76 ↔ Insellappenplastik, kleinflächig, an der Hand	86.7D.16 ↔ Plastik mit freiem Lappen mit mikrovaskulärer Anastomosierung, an der Hand
86.7A.76 ↔ Insellappenplastik, kleinflächig, an der Hand	86.7D.17 ↔ Plastik mit freiem Lappen mit mikrovaskulärer Anastomosierung, an Brustwand und Rücken
86.7A.7D ↔ Insellappenplastik, kleinflächig, am Fuss	86.7D.18 ↔ Plastik mit freiem Lappen mit mikrovaskulärer Anastomosierung, an Bauchregion und Leiste
86.7A.7D ↔ Insellappenplastik, kleinflächig, am Fuss	86.7D.1A ↔ Plastik mit freiem Lappen mit mikrovaskulärer Anastomosierung, am Gesäss
86.7A.7E ↔ Insellappenplastik, kleinflächig, an anderer Lokalisation	86.7D.1B ↔ Plastik mit freiem Lappen mit mikrovaskulärer Anastomosierung, an Oberschenkel und Knie
86.7A.7E ↔ Insellappenplastik, kleinflächig, an anderer Lokalisation	86.7D.1C ↔ Plastik mit freiem Lappen mit mikrovaskulärer Anastomosierung, am Unterschenkel
86.7A.81 ↔ Insellappenplastik, grossflächig, am Kopf	86.7D.1D ↔ Plastik mit freiem Lappen mit mikrovaskulärer Anastomosierung, am Fuss
86.7A.86 ↔ Insellappenplastik, grossflächig, an der Hand	
86.7A.86 ↔ Insellappenplastik, grossflächig, an der Hand	
86.7A.8D ↔ Insellappenplastik, grossflächig, am Fuss	
86.7A.8E ↔ Insellappenplastik, grossflächig, an anderer Lokalisation	
86.7A.91 ↔ Lokale Lappenplastik an Haut und Subkutangewebe, sonstige, am Kopf	

86.7E.21 ↔	Revision von gestielter regionaler Lappenplastik, am Kopf	86.88.F1 ↔	Temporäre Weichteildeckung mittels allogener Haut, grossflächig, am Kopf
86.7E.21 ↔	Revision von gestielter regionaler Lappenplastik, am Kopf	86.88.F6 ↔	Temporäre Weichteildeckung mittels allogener Haut, grossflächig, an der Hand
86.7E.26 ↔	Revision von gestielter regionaler Lappenplastik, an der Hand	86.88.FD ↔	Temporäre Weichteildeckung mittels allogener Haut, grossflächig, am Fuss
86.7E.26 ↔	Revision von gestielter regionaler Lappenplastik, an der Hand	86.88.FE ↔	Temporäre Weichteildeckung mittels allogener Haut, grossflächig, an anderer Lokalisation
86.7E.2D ↔	Revision von gestielter regionaler Lappenplastik, am Fuss	86.88.G1 ↔	Temporäre Weichteildeckung mittels xenogener Haut, kleinflächig, am Kopf
86.7E.2D ↔	Revision von gestielter regionaler Lappenplastik, am Fuss	86.88.G6 ↔	Temporäre Weichteildeckung mittels xenogener Haut, kleinflächig, an der Hand
86.7E.2E ↔	Revision von gestielter regionaler Lappenplastik, an anderer Lokalisation	86.88.GD ↔	Temporäre Weichteildeckung mittels xenogener Haut, kleinflächig, am Fuss
86.7E.2E ↔	Revision von gestielter regionaler Lappenplastik, an anderer Lokalisation	86.88.GE ↔	Temporäre Weichteildeckung mittels xenogener Haut, kleinflächig, an anderer Lokalisation
86.7E.31 ↔	Revision von gestielter Fernlappenplastik, am Kopf	86.88.H1 ↔	Temporäre Weichteildeckung mittels xenogener Haut, grossflächig, am Kopf
86.7E.31 ↔	Revision von gestielter Fernlappenplastik, am Kopf	86.88.H6 ↔	Temporäre Weichteildeckung mittels xenogener Haut, grossflächig, an der Hand
86.7E.36 ↔	Revision von gestielter Fernlappenplastik, an der Hand	86.88.HD ↔	Temporäre Weichteildeckung mittels xenogener Haut, grossflächig, am Fuss
86.7E.36 ↔	Revision von gestielter Fernlappenplastik, an der Hand	86.88.HE ↔	Temporäre Weichteildeckung mittels xenogener Haut, grossflächig, an anderer Lokalisation
86.7E.3D ↔	Revision von gestielter Fernlappenplastik, am Fuss	86.88.I1 ↔	Operative Anlage oder Wechsel eines Systems zur Vakuumversiegelung in Regional- oder Allgemeinanästhesie, tiefreichend, an Knochen und Gelenken der Extremitäten
86.7E.3D ↔	Revision von gestielter Fernlappenplastik, am Fuss	86.88.I2 ↔	Operative Anlage oder Wechsel eines Systems zur Vakuumversiegelung in Regional- oder Allgemeinanästhesie, tiefreichend, an Thorax, Mediastinum und Sternum
86.7E.3E ↔	Revision von gestielter Fernlappenplastik, an anderer Lokalisation	86.88.I3 ↔	Operative Anlage oder Wechsel eines Systems zur Vakuumversiegelung in Regional- oder Allgemeinanästhesie, am offenen Abdomen
86.7E.3E ↔	Revision von gestielter Fernlappenplastik, an anderer Lokalisation	86.88.I4 ↔	Operative Anlage oder Wechsel eines Systems zur Vakuumversiegelung in Regional- oder Allgemeinanästhesie, endorektal
86.7E.41 ↔	Revision von einer Plastik mit freien Lappen mit mikrovaskulärer Anastomosierung, am Kopf	86.88.I5 ↔	Operative Anlage oder Wechsel eines Systems zur Vakuumversiegelung in Regional- oder Allgemeinanästhesie, an Haut und Subkutangewebe
86.7E.41 ↔	Revision von einer Plastik mit freien Lappen mit mikrovaskulärer Anastomosierung, am Kopf	86.88.I6 ↔	Operative Anlage oder Wechsel eines Systems zur Vakuumversiegelung in Regional- oder Allgemeinanästhesie, an anderer Lokalisation
86.7E.46 ↔	Revision von einer Plastik mit freien Lappen mit mikrovaskulärer Anastomosierung, an der Hand	86.88.I7 ↔	Operative Anlage oder Wechsel eines Systems zur Vakuumversiegelung in Regional- oder Allgemeinanästhesie, tiefreichend, an Rücken (zervikal bis sakral)
86.7E.46 ↔	Revision von einer Plastik mit freien Lappen mit mikrovaskulärer Anastomosierung, an der Hand	86.88.I8 ↔	Operative Anlage oder Wechsel eines Systems zur Vakuumversiegelung in Regional- oder Allgemeinanästhesie, tiefreichend, an Becken, Vulva, Perineum
86.7E.4D ↔	Revision von einer Plastik mit freien Lappen mit mikrovaskulärer Anastomosierung, am Fuss	86.8A.11 ↔	Weichteildeckung und Hautersatz mittels kultivierten Keratinozyten mit Applikation als Blatt, kleinflächig, am Kopf
86.7E.4D ↔	Revision von einer Plastik mit freien Lappen mit mikrovaskulärer Anastomosierung, am Fuss	86.8A.16 ↔	Weichteildeckung und Hautersatz mittels kultivierten Keratinozyten mit Applikation als Blatt, kleinflächig, an der Hand
86.7E.4E ↔	Revision von einer Plastik mit freien Lappen mit mikrovaskulärer Anastomosierung, an anderer Lokalisation	86.8A.1D ↔	Weichteildeckung und Hautersatz mittels kultivierten Keratinozyten mit Applikation als Blatt, kleinflächig, am Fuss
86.7E.4E ↔	Revision von einer Plastik mit freien Lappen mit mikrovaskulärer Anastomosierung, an anderer Lokalisation	86.8A.1E ↔	Weichteildeckung und Hautersatz mittels kultivierten Keratinozyten mit Applikation als Blatt, kleinflächig, an anderer Lokalisation
86.84.21 ↔	Korrektur einer Narbenkontraktur oder Bride am Kopf	86.8A.21 ↔	Weichteildeckung und Hautersatz mittels kultivierten Keratinozyten mit Applikation als Blatt, grossflächig, am Kopf
86.84.26 ↔	Korrektur einer Narbenkontraktur oder Bride an der Hand	86.8A.26 ↔	Weichteildeckung und Hautersatz mittels kultivierten Keratinozyten mit Applikation als Blatt, grossflächig, an der Hand
86.84.2D ↔	Korrektur einer Narbenkontraktur oder Bride am Fuss		
86.84.2E ↔	Korrektur einer Narbenkontraktur oder Bride an anderer Lokalisation		
86.88.D1 ↔	Temporäre Weichteildeckung durch alloplastisches Material, grossflächig, am Kopf		
86.88.D6 ↔	Temporäre Weichteildeckung durch alloplastisches Material, grossflächig, an der Hand		
86.88.DD ↔	Temporäre Weichteildeckung durch alloplastisches Material, grossflächig, am Fuss		
86.88.DE ↔	Temporäre Weichteildeckung durch alloplastisches Material, grossflächig, an anderer Lokalisation		
86.88.E1 ↔	Temporäre Weichteildeckung mittels allogener Haut, kleinflächig, am Kopf		
86.88.E6 ↔	Temporäre Weichteildeckung mittels allogener Haut, kleinflächig, an der Hand		
86.88.ED ↔	Temporäre Weichteildeckung mittels allogener Haut, kleinflächig, am Fuss		
86.88.EE ↔	Temporäre Weichteildeckung mittels allogener Haut, kleinflächig, an anderer Lokalisation		

- 86.8A.2D ↔ Weichteildeckung und Hautersatz mittels kultivierten Keratinozyten mit Applikation als Blatt, grossflächig, am Fuss
- 86.8A.2E ↔ Weichteildeckung und Hautersatz mittels kultivierten Keratinozyten mit Applikation als Blatt, grossflächig, an anderer Lokalisation
- 86.8A.31 ↔ Weichteildeckung und Hautersatz mittels Applikation von Zellsuspension (Sprühtherapie) von autologen kultivierten Keratinozyten und Fibroblasten, kleinflächig, am Kopf
- 86.8A.36 ↔ Weichteildeckung und Hautersatz mittels Applikation von Zellsuspension (Sprühtherapie) von autologen kultivierten Keratinozyten und Fibroblasten, kleinflächig, an der Hand
- 86.8A.3D ↔ Weichteildeckung und Hautersatz mittels Applikation von Zellsuspension (Sprühtherapie) von autologen kultivierten Keratinozyten und Fibroblasten, kleinflächig, am Fuss
- 86.8A.3E ↔ Weichteildeckung und Hautersatz mittels Applikation von Zellsuspension (Sprühtherapie) von autologen kultivierten Keratinozyten und Fibroblasten, kleinflächig, an anderer Lokalisation
- 86.8A.41 ↔ Weichteildeckung und Hautersatz mittels Applikation von Zellsuspension (Sprühtherapie) von autologen kultivierten Keratinozyten und Fibroblasten, grossflächig, am Kopf
- 86.8A.46 ↔ Weichteildeckung und Hautersatz mittels Applikation von Zellsuspension (Sprühtherapie) von autologen kultivierten Keratinozyten und Fibroblasten, grossflächig, an der Hand
- 86.8A.4D ↔ Weichteildeckung und Hautersatz mittels Applikation von Zellsuspension (Sprühtherapie) von autologen kultivierten Keratinozyten und Fibroblasten, grossflächig, am Fuss
- 86.8A.4E ↔ Weichteildeckung und Hautersatz mittels Applikation von Zellsuspension (Sprühtherapie) von autologen kultivierten Keratinozyten und Fibroblasten, grossflächig, an anderer Lokalisation
- 86.91 ↔ Exzision von Haut zur Transplantation
- 86.93.09 ↔ Einsetzen eines Gewebeexpanders, sonstige
- 86.93.09 ↔ Einsetzen eines Gewebeexpanders, sonstige
- 86.93.21 ↔ Einsetzen eines Gewebeexpanders am Kopf
- 86.93.21 ↔ Einsetzen eines Gewebeexpanders am Kopf
- 86.93.26 ↔ Einsetzen eines Gewebeexpanders an der Hand
- 86.93.26 ↔ Einsetzen eines Gewebeexpanders an der Hand
- 86.93.2D ↔ Einsetzen eines Gewebeexpanders am Fuss
- 86.93.2D ↔ Einsetzen eines Gewebeexpanders am Fuss
- 86.93.2E ↔ Einsetzen eines Gewebeexpanders an anderer Lokalisation
- 86.93.2E ↔ Einsetzen eines Gewebeexpanders an anderer Lokalisation
- 86.A2.11 ↔ Temporäre Weichteildeckung durch hydrolytisch resorbierbare Membran, kleinflächig, am Kopf
- 86.A2.16 ↔ Temporäre Weichteildeckung durch hydrolytisch resorbierbare Membran, kleinflächig, an der Hand
- 86.A2.1D ↔ Temporäre Weichteildeckung durch hydrolytisch resorbierbare Membran, kleinflächig, am Fuss
- 86.A2.21 ↔ Temporäre Weichteildeckung durch hydrolytisch resorbierbare Membran, grossflächig, am Kopf
- 86.A2.26 ↔ Temporäre Weichteildeckung durch hydrolytisch resorbierbare Membran, grossflächig, an der Hand
- 86.A2.2D ↔ Temporäre Weichteildeckung durch hydrolytisch resorbierbare Membran, grossflächig, am Fuss

Prozedur F21-2

- 85.2C.12 ‡↔ Chirurgisches Débridement an der Mamma durch Exzision in lokaler Infiltrationsanästhesie, Regional- oder Allgemeinanästhesie, grossflächig
- 85.2C.32 ‡↔ Débridement an der Mamma, ohne Exzision, in lokaler Infiltrationsanästhesie, Regional- oder Allgemeinanästhesie, grossflächig
- 86.2A.21 ‡↔ Chirurgisches Débridement, mittlerer Ausdehnung, am Kopf
- 86.2A.26 ‡↔ Chirurgisches Débridement, mittlerer Ausdehnung, an der Hand
- 86.2A.2D ‡↔ Chirurgisches Débridement, mittlerer Ausdehnung, am Fuss
- 86.2A.2E ‡↔ Chirurgisches Débridement, mittlerer Ausdehnung, an anderer Lokalisation

Prozedur F21-3

- 86.0B.11 ‡↔ Implantation eines Medikamententrägers an Haut und Subkutangewebe

Prozedur F21-4

- 86.88.I1 ↔ Operative Anlage oder Wechsel eines Systems zur Vakuumversiegelung in Regional- oder Allgemeinanästhesie, tiefreichend, an Knochen und Gelenken der Extremitäten
- 86.88.I2 ↔ Operative Anlage oder Wechsel eines Systems zur Vakuumversiegelung in Regional- oder Allgemeinanästhesie, tiefreichend, an Thorax, Mediastinum und Sternum
- 86.88.I3 ↔ Operative Anlage oder Wechsel eines Systems zur Vakuumversiegelung in Regional- oder Allgemeinanästhesie, am offenen Abdomen
- 86.88.I4 ↔ Operative Anlage oder Wechsel eines Systems zur Vakuumversiegelung in Regional- oder Allgemeinanästhesie, endorektal
- 86.88.I5 ↔ Operative Anlage oder Wechsel eines Systems zur Vakuumversiegelung in Regional- oder Allgemeinanästhesie, an Haut und Subkutangewebe
- 86.88.I6 ↔ Operative Anlage oder Wechsel eines Systems zur Vakuumversiegelung in Regional- oder Allgemeinanästhesie, an anderer Lokalisation
- 86.88.I7 ↔ Operative Anlage oder Wechsel eines Systems zur Vakuumversiegelung in Regional- oder Allgemeinanästhesie, tiefreichend, an Rücken (zervikal bis sakral)
- 86.88.I8 ↔ Operative Anlage oder Wechsel eines Systems zur Vakuumversiegelung in Regional- oder Allgemeinanästhesie, tiefreichend, an Becken, Vulva, Perineum

Prozedur F21-5

86.6B.21 ↔ Autologe Spalthauttransplantation, grossflächig, am Kopf	86.6B.28 ↔ Autologe Spalthauttransplantation, grossflächig, an Bauchregion und Leiste
86.6B.22 ↔ Autologe Spalthauttransplantation, grossflächig, am Hals	86.6B.2A ↔ Autologe Spalthauttransplantation, grossflächig, am Gesäss
86.6B.23 ↔ Autologe Spalthauttransplantation, grossflächig, an Schulter und Axilla	86.6B.2B ↔ Autologe Spalthauttransplantation, grossflächig, an Oberschenkel und Knie
86.6B.24 ↔ Autologe Spalthauttransplantation, grossflächig, an Oberarm und Ellenbogen	86.6B.2C ↔ Autologe Spalthauttransplantation, grossflächig, am Unterschenkel
86.6B.25 ↔ Autologe Spalthauttransplantation, grossflächig, am Unterarm	86.6B.2D ↔ Autologe Spalthauttransplantation, grossflächig, am Fuss
86.6B.27 ↔ Autologe Spalthauttransplantation, grossflächig, an Brustwand und Rücken	

DRG F24**Perkutane Koronarangioplastie (PTCA)**

Prozedur in Tabelle F24-3 oder Prozedur in Tabelle F24-4

DRG F24A**Perkutane Koronarangioplastie (PTCA) mit mehrzeitigem Eingriff oder komplizierenden Prozeduren, und äusserst schwere CC, od. bestimmter Diagnose**

(Mindestens zwei Behandlungen, die mindestens einen Tag auseinander liegen in [mindestens zwei Prozeduren in Tabelle F24-3] oder (Komplizierende Prozeduren oder (Hauptdiagnose in Tabelle F24-1 und PCCL > 3) oder Diagnose in Tabelle F24-2) und Verweildauer > 1 Tag) und ((mindestens zwei Behandlungen, die mindestens einen Tag auseinander liegen in [mindestens zwei Prozeduren in Tabelle F24-3] oder Komplizierende Prozeduren) und PCCL > 3) oder Prozedur in Tabelle F24-5 oder Diagnose in Tabelle F24-2)

DRG F24B**Perkutane Koronarangioplastie (PTCA) mit mehrzeitigem Eingriff oder komplizierenden Prozeduren oder bestimmter Diagnose mit äusserst schweren CC**

Mindestens zwei Behandlungen, die mindestens einen Tag auseinander liegen in [mindestens zwei Prozeduren in Tabelle F24-3] oder (Komplizierende Prozeduren oder (Hauptdiagnose in Tabelle F24-1 und PCCL > 3) oder Diagnose in Tabelle F24-2) und Verweildauer > 1 Tag

DRG F24C**Perkutane Koronarangioplastie (PTCA) mit drei oder mehr Stents oder komplexer Prozedur**

(Mindestens zwei Prozeduren in Tabelle F24-6 oder Prozedur in Tabelle F24-7 oder Prozedur in Tabelle F24-8) und (mindestens drei Prozeduren in Tabelle F24-6 oder Prozedur in Tabelle F24-9 oder Prozedur in Tabelle F24-8)

DRG F24D**Perkutane Koronarangioplastie (PTCA) mit zwei Stents**

Mindestens zwei Prozeduren in Tabelle F24-6 oder Prozedur in Tabelle F24-7 oder Prozedur in Tabelle F24-8

DRG F24E**Perkutane Koronarangioplastie (PTCA) mit komplizierender Diagnose oder Alter < 16 Jahre**

Hauptdiagnose in Tabelle F24-1 oder Alter < 16 Jahre

DRG F24F**Perkutane Koronarangioplastie (PTCA), Alter > 15 Jahre****Diagnose F24-1**

I21.0 Akuter transmuraler Myokardinfarkt der Vorderwand	I22.8 Rezidivierender Myokardinfarkt an sonstigen Lokalisationen
I21.1 Akuter transmuraler Myokardinfarkt der Hinterwand	I22.9 Rezidivierender Myokardinfarkt an nicht näher bezeichneter Lokalisation
I21.2 Akuter transmuraler Myokardinfarkt an sonstigen Lokalisationen	I23.0 Hämoperikard als akute Komplikation nach akutem Myokardinfarkt
I21.3 Akuter transmuraler Myokardinfarkt an nicht näher bezeichneter Lokalisation	I23.1 Vorhofseptumdefekt als akute Komplikation nach akutem Myokardinfarkt
I21.4 Akuter subendokardialer Myokardinfarkt	I23.2 Ventrikelseptumdefekt als akute Komplikation nach akutem Myokardinfarkt
I21.9 Akuter Myokardinfarkt, nicht näher bezeichnet	
I22.0 Rezidivierender Myokardinfarkt der Vorderwand	
I22.1 Rezidivierender Myokardinfarkt der Hinterwand	

I23.3	Ruptur der Herzwand ohne Hämoperikard als akute Komplikation nach akutem Myokardinfarkt	I47.2	Ventrikuläre Tachykardie
I23.4	Ruptur der Chordae tendineae als akute Komplikation nach akutem Myokardinfarkt	I49.0	Kammerflattern und Kammerflimmern
I23.5	Papillarmuskelruptur als akute Komplikation nach akutem Myokardinfarkt	I50.00	Primäre Rechtsherzinsuffizienz
I23.6	Thrombose des Vorhofes, des Herzohres oder der Kammer als akute Komplikation nach akutem Myokardinfarkt	I50.01	Sekundäre Rechtsherzinsuffizienz
I42.1	Hypertrophische obstruktive Kardiomyopathie	I50.12	Linksherzinsuffizienz: Mit Beschwerden bei stärkerer Belastung
I46.0	Herzstillstand mit erfolgreicher Wiederbelebung	I50.13	Linksherzinsuffizienz: Mit Beschwerden bei leichter Belastung
		I50.14	Linksherzinsuffizienz: Mit Beschwerden in Ruhe
		Z01.80	Abklärung einer Disposition für maligne Herzrhythmusstörungen

Diagnose F24-2

T82.6	Infektion und entzündliche Reaktion durch eine Herzklappenprothese	T82.7	Infektion und entzündliche Reaktion durch sonstige Geräte, Implantate oder Transplantate im Herzen und in den Gefäßen
-------	--	-------	---

Prozedur F24-3

00.66.00 ↔	Perkutane transluminale Koronarangioplastik [PTCA] oder koronare Atherektomie, n.n.bez.	36.08.22 ↔	Implantation perkutan-transluminal von Stents mit Medikamenten-Freisetzung, in mehreren Koronararterien
00.66.10 ↔	Perkutaner transluminaler Verschluss einer Fistel der Herzkranzgefäße	36.08.23 ↔	Implantation perkutan-transluminal von selbstexpandierenden Stents mit Medikamenten-Freisetzung, in einer Koronararterie
00.66.20 ↔	Koronarangioplastik [PTCA], mit Ballons, n.n.bez.	36.08.24 ↔	Implantation perkutan-transluminal von selbstexpandierenden Stents mit Medikamenten-Freisetzung, in mehreren Koronararterien
00.66.21 ↔	Koronarangioplastik [PTCA] mit medikamentenfreisetzenden Ballons	36.08.25 ↔	Implantation perkutan-transluminal eines Bifurkationsstents mit Medikamenten-Freisetzung in Koronararterien
00.66.22 ↔	Koronarangioplastik [PTCA] mit Antikörperbeschichteten Ballons	36.08.31 ↔	Implantation perkutan-transluminal von beschichteten Stents in eine Koronararterie
00.66.29 ↔	Koronarangioplastik [PTCA], mit Ballons, sonstige Koronarangioplastik [PTCA] durch Rotablation	36.08.32 ↔	Implantation perkutan-transluminal von beschichteten Stents in mehrere Koronararterien
00.66.30 ↔	Perkutan-transluminale Gefäßintervention an den Koronarien mittels Laser-Angioplastie	36.09 ↔	Sonstige Koronararterien-Desobliteration
00.66.31 ↔	Perkutan-transluminale Gefäßintervention an den Koronarien mittels Laser-Angioplastie	36.0A ↔	Implantation perkutan-transluminal eines strömungsreduzierenden Drahtgeflechts in den Koronarsinus
00.66.32 ↔	Perkutan-transluminale Gefäßintervention an den Koronarien mittels Atherektomie	36.32 ↔	Sonstige transmyokardiale Revaskularisation
00.66.33 ↔	Perkutan-transluminale Gefäßintervention an den Koronarien mittels Fremdkörperentfernung	37.9B.13 ↔	Entfernung von Implantaten am Herzen, perkutan-transluminal
00.66.35 ↔	Perkutan-transluminale Gefäßintervention an den Koronarien mittels selektiver Embolisation	39.B1.75 ↔	(Perkutan-)transluminale Implantation von Stents ohne Medikamenten-Freisetzung, Ductus arteriosus apertus
00.66.36 ↔	Perkutan-transluminale Gefäßintervention an den Koronarien mittels Thrombektomie	39.B1.M2 ↔	(Perkutan-)transluminale Implantation von Stents ohne Medikamenten-Freisetzung, Aortopulmonale Kollateralgefäße (MAPCA)
00.66.37 ↔	Perkutan-transluminale Gefäßintervention an den Koronarien mittels Lithotripsie	39.B1.N2 ↔	(Perkutan-)transluminale Implantation von Stents ohne Medikamenten-Freisetzung, künstliche aortopulmonale Shunts
00.66.38 ↔	Perkutan-transluminale Gefäßintervention an den Koronarien, selektive Thrombolysie	39.B2.75 ↔	(Perkutan-)transluminale Implantation von Stents mit Medikamenten-Freisetzung, Ductus arteriosus apertus
00.66.99 ↔	Perkutane transluminale Koronarangioplastik [PTCA] oder koronare Atherektomie, sonstige	39.B2.M2 ↔	(Perkutan-)transluminale Implantation von Stents mit Medikamenten-Freisetzung, Aortopulmonale Kollateralgefäße (MAPCA)
36.08.00 ↔	Implantation von Stents in Koronararterien, perkutan-transluminal, n.n.bez.	39.B2.N2 ↔	(Perkutan-)transluminale Implantation von Stents mit Medikamenten-Freisetzung, künstliche aortopulmonale Shunts
36.08.09 ↔	Implantation von Stents in Koronararterien, perkutan-transluminal, sonstige	39.B3.75 ↔	(Perkutan-)transluminale Implantation von gecoverten Stents ohne Medikamenten-Freisetzung, Ductus arteriosus apertus
36.08.11 ↔	Implantation perkutan-transluminal von Stents ohne Medikamenten-Freisetzung, in einer Koronararterie	39.B4.75 ↔	(Perkutan-)transluminale Implantation von gecoverten Stents mit Medikamenten-Freisetzung, Ductus arteriosus apertus
36.08.12 ↔	Implantation perkutan-transluminal von Stents ohne Medikamenten-Freisetzung, in mehreren Koronararterien		
36.08.13 ↔	Implantation perkutan-transluminal von selbstexpandierenden Stents ohne Medikamenten-Freisetzung, in einer Koronararterie		
36.08.14 ↔	Implantation perkutan-transluminal von selbstexpandierenden Stents ohne Medikamenten-Freisetzung, in mehreren Koronararterien		
36.08.15 ↔	Implantation perkutan-transluminal eines Bifurkationsstents ohne Medikamenten-Freisetzung in Koronararterien		
36.08.21 ↔	Implantation perkutan-transluminal von Stents mit Medikamenten-Freisetzung, in einer Koronararterie		

- 39.B5.75 ↔ (Perkutan-)transluminale Implantation von ungedeckten Cheatham-Platinum-Stents, Ductus arteriosus apertus
- 39.B6.75 ↔ (Perkutan-)transluminale Implantation von gedeckten Cheatham-Platinum-Stents, Ductus arteriosus apertus
- 39.B7.75 ↔ (Perkutan-)transluminale Implantation von ungedeckten grosslumige Stents, Ductus arteriosus apertus
- 39.B7.M2 ↔ (Perkutan-)transluminale Implantation von ungedeckten grosslumige Stents, Aortopulmonale Kollateralgefässe (MAPCA)
- 39.B7.N2 ↔ (Perkutan-)transluminale Implantation von ungedeckten grosslumige Stents, künstliche aortopulmonale Shunts
- 39.B8.75 ↔ (Perkutan-)transluminale Implantation von gedeckten grosslumige Stents, Ductus arteriosus apertus
- 39.B8.M2 ↔ (Perkutan-)transluminale Implantation von gedeckten grosslumige Stents, Aortopulmonale Kollateralgefässe (MAPCA)
- 39.B8.N2 ↔ (Perkutan-)transluminale Implantation von gedeckten grosslumige Stents, künstliche aortopulmonale Shunts
- 39.BA.M2 ↔ (Perkutan-)transluminale Implantation von ungedeckten Wachstumsstents, Aortopulmonale Kollateralgefässe (MAPCA)
- 39.BA.N2 ↔ (Perkutan-)transluminale Implantation von ungedeckten Wachstumsstents, künstliche aortopulmonale Shunts
- 39.BB.M2 ↔ (Perkutan-)transluminale Implantation von gedeckten Wachstumsstents, Aortopulmonale Kollateralgefässe (MAPCA)
- 39.BB.N2 ↔ (Perkutan-)transluminale Implantation von gedeckten Wachstumsstents, künstliche aortopulmonale Shunts
- 39.BH.75 ↔ (Perkutan-)transluminale Implantation von Stents zur Strömungslaminierung bei Aneurysmen, Ductus arteriosus apertus

Prozedur F24-4

- 36.99.10 †↔ Intrakoronare Stammzelltherapie, n.n.bez.
- 36.99.11 †↔ Intrakoronare Stammzelltherapie ohne Anreicherung von Stammzellfraktionen oder kultureller Vermehrung
- 36.99.12 †↔ Intrakoronare Stammzelltherapie mit Anreicherung von Stammzellfraktionen oder kultureller Vermehrung
- 36.99.19 †↔ Intrakoronare Stammzelltherapie, sonstige

Prozedur F24-5

- 37.2A.11 †↔ Intravaskuläre Bildgebung der Koronargefässe mittels Ultraschall
- 37.2A.12 †↔ Intravaskuläre Bildgebung der Koronargefässe mittels optischer Kohärenztomographie
- 37.2A.21 †↔ Invasive intravaskuläre Koronardiagnostik mittels Katheter, Druckmessung

Prozedur F24-6

- 36.08.00 ↔ Implantation von Stents in Koronararterien, perkutan-transluminal, n.n.bez.
- 36.08.09 ↔ Implantation von Stents in Koronararterien, perkutan-transluminal, sonstige
- 36.08.11 ↔ Implantation perkutan-transluminal von Stents ohne Medikamenten-Freisetzung, in einer Koronararterie
- 36.08.12 ↔ Implantation perkutan-transluminal von Stents ohne Medikamenten-Freisetzung, in mehreren Koronararterien
- 36.08.13 ↔ Implantation perkutan-transluminal von selbstexpandierenden Stents ohne Medikamenten-Freisetzung, in einer Koronararterie
- 36.08.14 ↔ Implantation perkutan-transluminal von selbstexpandierenden Stents ohne Medikamenten-Freisetzung, in mehreren Koronararterien
- 36.08.15 ↔ Implantation perkutan-transluminal eines Bifurkationsstents ohne Medikamenten-Freisetzung in Koronararterien
- 36.08.21 ↔ Implantation perkutan-transluminal von Stents mit Medikamenten-Freisetzung, in einer Koronararterie
- 36.08.22 ↔ Implantation perkutan-transluminal von Stents mit Medikamenten-Freisetzung, in mehreren Koronararterien
- 36.08.23 ↔ Implantation perkutan-transluminal von selbstexpandierenden Stents mit Medikamenten-Freisetzung, in einer Koronararterie
- 36.08.24 ↔ Implantation perkutan-transluminal von selbstexpandierenden Stents mit Medikamenten-Freisetzung, in mehreren Koronararterien
- 36.08.25 ↔ Implantation perkutan-transluminal eines Bifurkationsstents mit Medikamenten-Freisetzung in Koronararterien
- 36.08.31 ↔ Implantation perkutan-transluminal von beschichteten Stents in eine Koronararterie
- 36.08.32 ↔ Implantation perkutan-transluminal von beschichteten Stents in mehrere Koronararterien
- 36.0A ↔ Implantation perkutan-transluminal eines strömungsreduzierenden Drahtgeflechts in den Koronarsinus
- 39.B1.75 ↔ (Perkutan-)transluminale Implantation von Stents ohne Medikamenten-Freisetzung, Ductus arteriosus apertus
- 39.B1.M2 ↔ (Perkutan-)transluminale Implantation von Stents ohne Medikamenten-Freisetzung, Aortopulmonale Kollateralgefässe (MAPCA)
- 39.B1.N2 ↔ (Perkutan-)transluminale Implantation von Stents ohne Medikamenten-Freisetzung, künstliche aortopulmonale Shunts
- 39.B2.75 ↔ (Perkutan-)transluminale Implantation von Stents mit Medikamenten-Freisetzung, Ductus arteriosus apertus
- 39.B2.M2 ↔ (Perkutan-)transluminale Implantation von Stents mit Medikamenten-Freisetzung, Aortopulmonale Kollateralgefässe (MAPCA)
- 39.B2.N2 ↔ (Perkutan-)transluminale Implantation von Stents mit Medikamenten-Freisetzung, künstliche aortopulmonale Shunts
- 39.B3.75 ↔ (Perkutan-)transluminale Implantation von gedeckten Stents ohne Medikamenten-Freisetzung, Ductus arteriosus apertus

39.B4.75 ↔ (Perkutan-)transluminale Implantation von gecoverten Stents mit Medikamenten-Freisetzung, Ductus arteriosus apertus	39.B8.M2 ↔ (Perkutan-)transluminale Implantation von gecoverten grosslumige Stents, Aortopulmonale Kollateralgefässe (MAPCA)
39.B5.75 ↔ (Perkutan-)transluminale Implantation von ungecoverten Cheatham-Platinum-Stents, Ductus arteriosus apertus	39.B8.N2 ↔ (Perkutan-)transluminale Implantation von gecoverten grosslumige Stents, künstliche aortopulmonale Shunts
39.B6.75 ↔ (Perkutan-)transluminale Implantation von gecoverten Cheatham-Platinum-Stents, Ductus arteriosus apertus	39.BA.M2 ↔ (Perkutan-)transluminale Implantation von ungecoverten Wachstumsstents, Aortopulmonale Kollateralgefässe (MAPCA)
39.B7.75 ↔ (Perkutan-)transluminale Implantation von ungecoverten grosslumige Stents, Ductus arteriosus apertus	39.BA.N2 ↔ (Perkutan-)transluminale Implantation von ungecoverten Wachstumsstents, künstliche aortopulmonale Shunts
39.B7.M2 ↔ (Perkutan-)transluminale Implantation von ungecoverten grosslumige Stents, Aortopulmonale Kollateralgefässe (MAPCA)	39.BB.M2 ↔ (Perkutan-)transluminale Implantation von gecoverten Wachstumsstents, Aortopulmonale Kollateralgefässe (MAPCA)
39.B7.N2 ↔ (Perkutan-)transluminale Implantation von ungecoverten grosslumige Stents, künstliche aortopulmonale Shunts	39.BB.N2 ↔ (Perkutan-)transluminale Implantation von gecoverten Wachstumsstents, künstliche aortopulmonale Shunts
39.B8.75 ↔ (Perkutan-)transluminale Implantation von gecoverten grosslumige Stents, Ductus arteriosus apertus	39.BH.75 ↔ (Perkutan-)transluminale Implantation von Stents zur Strömungslaminierung bei Aneurysmen, Ductus arteriosus apertus

Prozedur F24-7

39.C1.12 †↔ 2 implantierte Stents	39.C1.1E †↔ 12 implantierte Stents
39.C1.13 †↔ 3 implantierte Stents	39.C1.1F †↔ 13 implantierte Stents
39.C1.14 †↔ 4 implantierte Stents	39.C1.1G †↔ 14 implantierte Stents
39.C1.15 †↔ 5 implantierte Stents	39.C1.1H †↔ 15 implantierte Stents
39.C1.17 †↔ 6 implantierte Stents	39.C1.1I †↔ 16 implantierte Stents
39.C1.18 †↔ 7 implantierte Stents	39.C1.1J †↔ 17 implantierte Stents
39.C1.1A †↔ 8 implantierte Stents	39.C1.1K †↔ 18 implantierte Stents
39.C1.1B †↔ 9 implantierte Stents	39.C1.1L †↔ 19 implantierte Stents
39.C1.1C †↔ 10 implantierte Stents	39.C1.1M †↔ 20 und mehr implantierte Stents
39.C1.1D †↔ 11 implantierte Stents	

Prozedur F24-8

37.2A.11 †↔ Intravaskuläre Bildgebung der Koronargefässe mittels Ultraschall	37.2A.12 †↔ Intravaskuläre Bildgebung der Koronargefässe mittels optischer Kohärenztomographie
--	--

Prozedur F24-9

39.C1.13 †↔ 3 implantierte Stents	39.C1.1E †↔ 12 implantierte Stents
39.C1.14 †↔ 4 implantierte Stents	39.C1.1F †↔ 13 implantierte Stents
39.C1.15 †↔ 5 implantierte Stents	39.C1.1G †↔ 14 implantierte Stents
39.C1.17 †↔ 6 implantierte Stents	39.C1.1H †↔ 15 implantierte Stents
39.C1.18 †↔ 7 implantierte Stents	39.C1.1I †↔ 16 implantierte Stents
39.C1.1A †↔ 8 implantierte Stents	39.C1.1J †↔ 17 implantierte Stents
39.C1.1B †↔ 9 implantierte Stents	39.C1.1K †↔ 18 implantierte Stents
39.C1.1C †↔ 10 implantierte Stents	39.C1.1L †↔ 19 implantierte Stents
39.C1.1D †↔ 11 implantierte Stents	39.C1.1M †↔ 20 und mehr implantierte Stents

ADRG F28**Amputation bei Kreislauferkrankungen ausser an oberer Extremität und Zehen**

Prozedur in Tabelle F28-1

DRG F28A**Amputation bei Kreislauferkrankungen ausser an oberer Extremität und Zehen mit zusätzlichem Gefässeingriff oder mit Hauttransplantation und mit äusserst schw. CC**

Mindestens eine Prozedur in Tabelle F28-2 oder (PCCL > 3 und Prozedur in Tabelle F28-3)

DRG F28B**Amputation bei Kreislauferkrankungen ausser an oberer Extremität und Zehen, mit äusserst schweren CC**

PCCL > 3

DRG F28C**Amputation bei Kreislauferkrankungen ausser an oberer Extremität und Zehen****Prozedur F28-1**

84.10 ↔	Amputation der unteren Extremität, n.n.bez.	84.16 ↔	Knie-Exartikulation
84.12 ↔	Amputation durch Fuss	84.17 ↔	Oberschenkel-Amputation
84.14 ↔	Transmalleoläre Amputation im Sprunggelenk	84.18 ↔	Hüft-Exartikulation
84.15 ↔	Sonstige Unterschenkel-Amputation	84.19 ↔	Abdominopelvine Amputation

Prozedur F28-2

01.21 ↔	Inzision und Drainage an den kranialen Sinus	38.32.22 ↔	Resektion von oberflächlichen extrakraniellen Venen an Kopf und Hals mit Anastomose
38.01 ↔	Inzision von intrakraniellen Gefässen	38.32.99 ↔	Resektion von anderen Gefässen an Kopf und Hals mit Anastomose, sonstige
38.06.00 ↔	Inzision von abdominalen Arterien, n.n.bez.	38.33.00 ↔	Resektion von Gefässen der oberen Extremität (mit Anastomose), n.n.bez.
38.06.10 ↔	Inzision von viszeralen Arterien, n.n.bez.	38.33.10 ↔	Resektion von Arterien der oberen Extremität mit Anastomose, n.n.bez.
38.06.11 ↔	Inzision des Truncus coeliacus	38.33.11 ↔	Resektion von Arterien des Oberarms mit Anastomose
38.06.12 ↔	Inzision der A. gastrica	38.33.12 ↔	Resektion der A. ulnaris mit Anastomose
38.06.13 ↔	Inzision der A. hepatica	38.33.13 ↔	Resektion von sonstigen Arterien des Unterarmes mit Anastomose
38.06.14 ↔	Inzision der A. lienalis	38.33.14 ↔	Resektion von Arterien der Hand mit Anastomose
38.06.15 ↔	Inzision der A. renalis	38.33.20 ↔	Resektion von Venen der oberen Extremität mit Anastomose, n.n.bez.
38.06.16 ↔	Inzision der A. mesenterialis	38.33.21 ↔	Resektion der V. axillaris mit Anastomose
38.06.17 ↔	Inzision der A. lumbalis	38.33.22 ↔	Resektion von sonstigen tiefen Venen der oberen Extremität mit Anastomose
38.06.18 ↔	Inzision der A. iliaca	38.33.23 ↔	Resektion von oberflächlichen Venen der oberen Extremität mit Anastomose
38.06.19 ↔	Inzision von viszeralen Arterien, sonstige	38.33.99 ↔	Resektion von Gefässen der oberen Extremität (mit Anastomose), sonstige
38.06.99 ↔	Inzision von abdominalen Arterien, sonstige	38.34.00 ↔	Resektion der Aorta mit Anastomose, n.n.bez.
38.07.00 ↔	Inzision von abdominalen Venen, n.n.bez.	38.34.10 ↔	Resektion der Aorta ascendens und des Aortenbogens mit Anastomose
38.07.10 ↔	Inzision von tiefen abdominalen Venen, n.n.bez.	38.34.20 ↔	Resektion der Aorta descendens mit Anastomose
38.07.11 ↔	Inzision der V. cava inferior	38.34.30 ↔	Resektion der Aorta abdominalis mit Anastomose
38.07.12 ↔	Inzision der V. iliaca	38.34.99 ↔	Resektion der Aorta mit Anastomose, sonstige
38.07.19 ↔	Inzision von tiefen abdominalen Venen, sonstige	38.36.00 ↔	Resektion von abdominalen Arterien mit Anastomose, n.n.bez.
38.07.99 ↔	Inzision von abdominalen Venen, sonstige	38.36.10 ↔	Resektion von viszeralen Arterien mit Anastomose, n.n.bez.
38.11 ↔	Endarteriektomie von intrakraniellen Gefässen	38.36.11 ↔	Resektion des Truncus coeliacus mit Anastomose
38.12 ↔	Endarteriektomie von anderen Gefässen an Kopf und Hals	38.36.12 ↔	Resektion der A. gastrica mit Anastomose
38.13 ↔	Endarteriektomie von Gefässen der oberen Extremität	38.36.13 ↔	Resektion der A. hepatica mit Anastomose
38.14.10 ↔	Endarteriektomie von Aorta ascendens und Aortenbogen	38.36.14 ↔	Resektion der A. lienalis mit Anastomose
38.14.20 ↔	Endarteriektomie der Aorta descendens	38.36.15 ↔	Resektion der A. renalis mit Anastomose
38.14.30 ↔	Endarteriektomie der Aorta abdominalis	38.36.16 ↔	Resektion der A. mesenterialis mit Anastomose
38.14.99 ↔	Endarteriektomie der Aorta, sonstige	38.36.17 ↔	Resektion der A. iliaca mit Anastomose
38.16.09 ↔	Endovenektomie und Endovenektomie von abdominalen Gefässen, sonstige	38.36.19 ↔	Resektion von viszeralen Arterien mit Anastomose, sonstige
38.16.11 ↔	Endarteriektomie des Truncus coeliacus	38.36.99 ↔	Resektion von abdominalen Arterien mit Anastomose, sonstige
38.16.12 ↔	Endarteriektomie der A. gastrica	38.37.00 ↔	Resektion von abdominalen Venen mit Anastomose, n.n.bez.
38.16.13 ↔	Endarteriektomie der A. hepatica	38.37.10 ↔	Resektion von tiefen abdominalen Venen mit Anastomose, n.n.bez.
38.16.14 ↔	Endarteriektomie der A. lienalis	38.37.11 ↔	Resektion der V. cava inferior mit Anastomose
38.16.15 ↔	Endarteriektomie der A. renalis	38.37.12 ↔	Resektion der V. iliaca mit Anastomose
38.16.16 ↔	Endarteriektomie der A. mesenterialis	38.37.19 ↔	Resektion von tiefen abdominalen Venen mit Anastomose, sonstige
38.16.17 ↔	Endarteriektomie der A. lumbalis		
38.16.18 ↔	Endarteriektomie der A. iliaca		
38.16.21 ↔	Endovenektomie an der Iliakalvene		
38.18.09 ↔	Endarteriektomie und Endovenektomie von Gefässen der unteren Extremität, sonstige		
38.18.10 ↔	Endarteriektomie der A. femoralis (communis) (superficialis)		
38.18.11 ↔	Endarteriektomie der A. profunda femoris		
38.18.12 ↔	Endarteriektomie der A. poplitea		
38.18.21 ↔	Endovenektomie an der Femoralvene		
38.21 ↔	Biopsie eines Blutgefässes		
38.32.10 ↔	Resektion von extrakraniellen Arterien an Kopf und Hals mit Anastomose		
38.32.21 ↔	Resektion der V. jugularis mit Anastomose		

38.37.99 ↔	Resektion von abdominalen Venen mit Anastomose, sonstige	38.66.11 ↔	Sonstige Exzision des Truncus coeliacus
38.38.00 ↔	Resektion von Arterien der unteren Extremität mit Anastomose, n.n.bez.	38.66.12 ↔	Sonstige Exzision der A. gastrica
38.38.10 ↔	Resektion der A. femoralis mit Anastomose (communis) (superficialis)	38.66.13 ↔	Sonstige Exzision der A. hepatica
38.38.11 ↔	Resektion der A. profunda femoris mit Anastomose	38.66.14 ↔	Sonstige Exzision der A. lienalis
38.38.12 ↔	Resektion der A. poplitea mit Anastomose	38.66.15 ↔	Sonstige Exzision der A. renalis
38.38.99 ↔	Resektion von Arterien der unteren Extremität mit Anastomose, sonstige	38.66.16 ↔	Sonstige Exzision der A. mesenterialis
38.41 ↔	Resektion von intrakraniellen Blutgefässen mit Ersatz	38.66.17 ↔	Sonstige Exzision der A. lumbalis
38.42 ↔	Resektion von anderen Blutgefässen an Kopf und Hals mit Ersatz	38.66.18 ↔	Sonstige Exzision der A. iliaca
38.43.00 ↔	Resektion von Blutgefässen der oberen Extremität mit Ersatz, n.n.bez.	38.66.19 ↔	Sonstige Exzision viszeraler Arterien, sonstige
38.43.10 ↔	Resektion von Arterien der oberen Extremität mit Ersatz	38.66.99 ↔	Sonstige Exzision abdominaler Arterien, sonstige
38.43.11 ↔	Resektion der A. axillaris mit Ersatz	38.67.00 ↔	Sonstige Exzision von abdominalen Venen, n.n.bez.
38.43.20 ↔	Resektion von Venen der oberen Extremität mit Ersatz, n.n.bez.	38.67.10 ↔	Sonstige Exzision von tiefen abdominalen Venen, n.n.bez.
38.43.21 ↔	Resektion der V. axillaris mit Ersatz	38.67.11 ↔	Sonstige Exzision der V. cava inferior
38.43.28 ↔	Resektion von sonstigen tiefen Venen der oberen Extremität mit Ersatz	38.67.12 ↔	Sonstige Exzision der V. iliaca
38.43.29 ↔	Resektion von Venen der oberen Extremität mit Ersatz, sonstige	38.67.19 ↔	Sonstige Exzision von tiefen abdominalen Venen, sonstige
38.43.99 ↔	Resektion von Blutgefässen der oberen Extremität mit Ersatz, sonstige	38.67.99 ↔	Sonstige Exzision von abdominalen Venen, sonstige
38.44.00 ↔	Resektion der Aorta abdominalis mit Ersatz, n.n.bez.	38.68.00 ↔	Sonstige Exzision von Arterien der unteren Extremität, n.n.bez.
38.44.10 ↔	Resektion der Aorta abdominalis, suprarenal mit Ersatz	38.68.10 ↔	Sonstige Exzision von Arterien des Oberschenkels
38.44.11 ↔	Resektion der Aorta abdominalis, infrarenal mit Ersatz	38.68.20 ↔	Sonstige Exzision von Arterien des Unterschenkels und des Fusses
38.44.12 ↔	Resektion der Aorta abdominalis, juxtarenal mit Ersatz	38.68.99 ↔	Sonstige Exzision von Arterien der unteren Extremität, sonstige
38.44.99 ↔	Resektion der Aorta abdominalis mit Ersatz, sonstige	38.7X.10 ↔	Unterbrechung der Vena cava, offen chirurgisch, n.n.bez.
38.46 ↔	Resektion von abdominalen Arterien mit Ersatz	38.7X.10 ↔	Unterbrechung der Vena cava, offen chirurgisch, n.n.bez.
38.47.00 ↔	Resektion von abdominalen Venen mit Ersatz, n.n.bez.	38.7X.11 ↔	Einsetzen eines Antiembolie-Schirmes in die Vena cava, offen chirurgisch
38.47.10 ↔	Resektion von tiefen abdominalen Venen mit Ersatz, n.n.bez.	38.7X.11 ↔	Einsetzen eines Antiembolie-Schirmes in die Vena cava, offen chirurgisch
38.47.11 ↔	Resektion der V. cava inferior mit Ersatz	38.7X.12 ↔	Entfernung eines Antiembolie-Schirmes in der Vena cava, offen chirurgisch
38.47.12 ↔	Resektion der V. iliaca mit Ersatz	38.7X.12 ↔	Entfernung eines Antiembolie-Schirmes in der Vena cava, offen chirurgisch
38.47.19 ↔	Resektion von tiefen abdominalen Venen mit Ersatz, sonstige	38.7X.13 ↔	Ligatur oder Plikatur der Vena cava, offen chirurgisch
38.47.99 ↔	Resektion von abdominalen Venen mit Ersatz, sonstige	38.7X.13 ↔	Ligatur oder Plikatur der Vena cava, offen chirurgisch
38.48.00 ↔	Resektion von Arterien der unteren Extremität mit Ersatz, n.n.bez.	38.7X.19 ↔	Unterbrechung der Vena cava, offen chirurgisch, sonstige
38.48.10 ↔	Resektion der A. femoralis mit Ersatz (communis) (superficialis)	38.7X.19 ↔	Unterbrechung der Vena cava, offen chirurgisch, sonstige
38.48.11 ↔	Resektion der A. profunda femoris mit Ersatz	38.81 ↔	Sonstiger chirurgischer Verschluss von intrakraniellen Gefässen
38.48.12 ↔	Resektion der A. poplitea mit Ersatz	38.82.00 ↔	Sonstiger chirurgischer Verschluss von Gefässen am Kopf und Hals, n.n.bez.
38.48.13 ↔	Resektion von Arterien des Unterschenkels mit Ersatz	38.82.10 ↔	Sonstiger chirurgischer Verschluss von extrakraniellen Arterien an Kopf und Hals
38.48.99 ↔	Resektion von Arterien der unteren Extremität mit Ersatz, sonstige	38.82.20 ↔	Sonstiger chirurgischer Verschluss von extrakraniellen Venen an Kopf und Hals, n.n.bez.
38.61 ↔	Sonstige Exzision von intrakraniellen Gefässen	38.82.21 ↔	Sonstiger chirurgischer Verschluss der V. jugularis
38.64.00 ↔	Sonstige Exzision der Aorta, n.n.bez.	38.82.22 ↔	Sonstiger chirurgischer Verschluss von sonstigen tiefen extrakraniellen Venen an Kopf und Hals
38.64.10 ↔	Sonstige Exzision der thorakalen Aorta	38.82.29 ↔	Sonstiger chirurgischer Verschluss von extrakraniellen Venen an Kopf und Hals, sonstige
38.64.20 ↔	Sonstige Exzision der Aorta abdominalis	38.82.99 ↔	Sonstiger chirurgischer Verschluss von Gefässen am Kopf und Hals, sonstige
38.64.99 ↔	Sonstige Exzision der Aorta, sonstige	38.83.11 ↔	Sonstiger chirurgischer Verschluss von Arterien der Hand
38.65.10 ↔	Sonstige Exzision von thorakalen Arterien	38.83.19 ↔	Sonstiger chirurgischer Verschluss von sonstigen Arterien der oberen Extremität
38.65.20 ↔	Sonstige Exzision von thorakalen Venen, n.n.bez.	38.83.21 ↔	Sonstiger chirurgischer Verschluss von tiefen Venen der oberen Extremität
38.65.21 ↔	Sonstige Exzision der V. cava superior	38.84.00 ↔	Sonstiger chirurgischer Verschluss der Aorta, n.n.bez.
38.65.22 ↔	Sonstige Exzision von sonstigen tiefen thorakalen Venen	38.84.10 ↔	Sonstiger chirurgischer Verschluss der thorakalen Aorta
38.65.29 ↔	Sonstige Exzision von thorakalen Venen, sonstige		
38.65.99 ↔	Sonstige Exzision von thorakalen Gefässen, sonstige		
38.66.00 ↔	Sonstige Exzision von abdominalen Arterien, n.n.bez.		
38.66.10 ↔	Sonstige Exzision von viszeralen Arterien, n.n.bez.		

38.84.20 ↔	Sonstiger chirurgischer Verschluss der Aorta abdominalis	39.11.11 ↔	Anlage portosystemischer Shunt, Einsatz von perkutaner (Ballon-)Angioplastie
38.84.31 ↔	Ligatur des Ductus arteriosus apertus	39.11.11 ↔	Anlage portosystemischer Shunt, Einsatz von perkutaner (Ballon-)Angioplastie
38.84.99 ↔	Sonstiger chirurgischer Verschluss der Aorta, sonstige	39.11.12 ↔	Anlage portosystemischer Shunt, Perkutane Thrombolyse und Thrombektomie
38.85.00 ↔	Sonstiger chirurgischer Verschluss von anderen thorakalen Gefässen, n.n.bez.	39.11.12 ↔	Anlage portosystemischer Shunt, Perkutane Thrombolyse und Thrombektomie
38.85.11 ↔	Sonstiger chirurgischer Verschluss der A. subclavia	39.11.13 ↔	Anlage portosystemischer Shunt, Einsatz von Stent
38.85.12 ↔	Sonstiger chirurgischer Verschluss der A. pulmonalis	39.11.13 ↔	Anlage portosystemischer Shunt, Einsatz von Stent
38.85.13 ↔	Sonstiger chirurgischer Verschluss des Truncus brachiocephalicus	39.11.21 ↔	Revision portosystemischer Shunt, perkutaner Verschluss
38.85.21 ↔	Sonstiger chirurgischer Verschluss der V. cava superior	39.11.21 ↔	Revision portosystemischer Shunt, perkutaner Verschluss
38.85.22 ↔	Sonstiger chirurgischer Verschluss der V. pulmonalis	39.11.22 ↔	Revision portosystemischer Shunt, Einsatz von Stenteinlage
38.85.23 ↔	Sonstiger chirurgischer Verschluss der V. subclavia	39.11.22 ↔	Revision portosystemischer Shunt, Einsatz von Stenteinlage
38.85.99 ↔	Sonstiger chirurgischer Verschluss von anderen thorakalen Gefässen, sonstige	39.11.23 ↔	Revision portosystemischer Shunt, Einsatz von perkutaner Thrombektomie und Thrombolyse
38.86.00 ↔	Sonstiger chirurgischer Verschluss von abdominalen Arterien, n.n.bez.	39.11.23 ↔	Revision portosystemischer Shunt, Einsatz von perkutaner Thrombektomie und Thrombolyse
38.86.10 ↔	Sonstiger chirurgischer Verschluss von viszeralen Arterien, n.n.bez.	39.11.24 ↔	Revision portosystemischer Shunt, Durchführung von perkutaner Verkleinerung eines bestehenden portosystemischen Shunts
38.86.11 ↔	Sonstiger chirurgischer Verschluss des Truncus coeliacus	39.11.24 ↔	Revision portosystemischer Shunt, Durchführung von perkutaner Verkleinerung eines bestehenden portosystemischen Shunts
38.86.12 ↔	Sonstiger chirurgischer Verschluss der A. gastrica	39.11.99 ↔	Anlage und Revision portosystemischer Shunt, TIPSS, sonstige
38.86.13 ↔	Sonstiger chirurgischer Verschluss der A. hepatica	39.11.99 ↔	Anlage und Revision portosystemischer Shunt, TIPSS, sonstige
38.86.14 ↔	Sonstiger chirurgischer Verschluss der A. lienalis	39.19 ↔	Intraabdominaler venöser Shunt, sonstige
38.86.15 ↔	Sonstiger chirurgischer Verschluss der A. renalis	39.19 ↔	Intraabdominaler venöser Shunt, sonstige
38.86.16 ↔	Sonstiger chirurgischer Verschluss der A. mesenterialis	39.22.11 ↔	Bypass zwischen A. carotis und A. carotis
38.86.17 ↔	Sonstiger chirurgischer Verschluss der A. iliaca	39.22.12 ↔	Bypass zwischen A. carotis und A. vertebralis
38.86.19 ↔	Sonstiger chirurgischer Verschluss von viszeralen Arterien, sonstige	39.22.13 ↔	Bypass zwischen A. carotis und A. subclavia
38.86.99 ↔	Sonstiger chirurgischer Verschluss von abdominalen Arterien, sonstige	39.22.14 ↔	Bypass zwischen A. carotis und Aorta
38.87.00 ↔	Sonstiger chirurgischer Verschluss von abdominalen Venen, n.n.bez.	39.22.19 ↔	Bypass an der A. carotis, sonstige
38.87.10 ↔	Sonstiger chirurgischer Verschluss von tiefen abdominalen Venen, n.n.bez.	39.22.21 ↔	Bypass zwischen A. subclavia und Aorta
38.87.11 ↔	Sonstiger chirurgischer Verschluss der V. cava inferior	39.22.29 ↔	Bypass an der A. subclavia, sonstige
38.87.12 ↔	Sonstiger chirurgischer Verschluss der V. iliaca communis und V. iliaca interna	39.22.99 ↔	Bypass zwischen Aorta, A. subclavia und A. carotis, sonstige
38.87.19 ↔	Sonstiger chirurgischer Verschluss von tiefen abdominalen Venen, sonstige	39.23 ↔	Sonstiger intrathorakaler, vaskulärer Shunt oder Bypass
38.87.99 ↔	Sonstiger chirurgischer Verschluss von abdominalen Venen, sonstige	39.24 ↔	Aorto-renaler Bypass
39.0X.00 ↔	Shunt einer systemischen Arterie zur Pulmonalarterie, n.n.bez.	39.25.00 ↔	Aorto-iliaco-femoraler Bypass, n.n.bez.
39.0X.10 ↔	Anastomose zwischen A. subclavia und A. pulmonalis (Blalock-Taussig)	39.25.10 ↔	Aorto-iliaco-femoraler Bypass, aortal, n.n.bez.
39.0X.11 ↔	Anastomose zwischen Aorta und A. pulmonalis dextra (Waterston-Cooley)	39.25.11 ↔	Aorto-iliakaler Bypass
39.0X.12 ↔	Anastomose zwischen Aorta descendens und A. pulmonalis sinistra (Potts-Smith)	39.25.12 ↔	Aorto-femoraler Bypass
39.0X.13 ↔	Anastomose zwischen A. pulmonalis sinistra und A. pulmonalis dextra	39.25.13 ↔	Aorto-poplitealer Bypass
39.0X.20 ↔	Prothesenshunt zwischen A. pulmonalis und Aorta, zentral	39.25.14 ↔	Aorto-cruraler Bypass
39.0X.21 ↔	Prothesenshunt zwischen A. pulmonalis und Aorta, peripher	39.25.19 ↔	Aorto-iliaco-femoraler Bypass, aortal, sonstige
39.0X.23 ↔	Pulmonalarterielles Banding	39.25.20 ↔	Iliaco-femoraler Bypass, n.n.bez.
39.0X.24 ↔	Shunt einer systemischen Arterie zur Pulmonalarterie, Damus-Kay-Stansel-Operation	39.25.21 ↔	Ilio-iliakaler Bypass
39.0X.99 ↔	Shunt einer systemischen Arterie zur Pulmonalarterie, sonstige	39.25.22 ↔	Ilio-femoraler Bypass
39.10 ↔	Intraabdominaler venöser Shunt, n.n.bez.	39.25.23 ↔	Ilio-poplitealer Bypass
39.10 ↔	Intraabdominaler venöser Shunt, n.n.bez.	39.25.24 ↔	Ilio-cruraler Bypass
39.11.00 ↔	Anlage und Revision portosystemischer Shunt, TIPSS, n.n.bez.	39.25.29 ↔	Iliaco-femoraler Bypass, sonstige
39.11.00 ↔	Anlage und Revision portosystemischer Shunt, TIPSS, n.n.bez.	39.25.30 ↔	Obturator-Bypass (extraanatomisch)
		39.25.99 ↔	Aorto-iliaco-femoraler Bypass, sonstige
		39.26.00 ↔	Sonstiger intraabdominaler Gefäss-Shunt oder -Bypass, n.n.bez.
		39.26.10 ↔	Sonstiger intraabdominaler Gefäss-Shunt oder -Bypass, Viszeralarterien
		39.26.11 ↔	Sonstiger intraabdominaler Gefäss-Shunt oder -Bypass, Aorta
		39.26.12 ↔	Sonstiger intraabdominaler Gefäss-Shunt oder -Bypass, A. renalis
		39.26.19 ↔	Sonstiger intraabdominaler Gefäss-Shunt oder -Bypass, sonstige Viszeralarterien

39.26.99 ↔	Sonstiger intraabdominaler Gefäss-Shunt oder -Bypass, sonstige	39.50.00 ↔	Angioplastik oder Atherektomie an sonstigem(n) Nicht-Herzkranzgefäss(en), n.n.bez.
39.29.00 ↔	Sonstiger (peripherer) Gefäss-Shunt oder -Bypass, n.n.bez.	39.50.10 ↔	Angioplastik oder Atherektomie an sonstigem(n) Nicht-Herzkranzgefäss(en) mit Ballon, n.n.bez.
39.29.10 ↔	Gefäss-Shunt oder Bypass an Arterien der unteren Extremität, n.n.bez.	39.50.11 ↔	Angioplastik oder Atherektomie an sonstigem(n) Nicht-Herzkranzgefäss(en) mit einfacher Ballon
39.29.11 ↔	Femorofemoraler Gefäss-Shunt oder -Bypass	39.50.12 ↔	Angioplastik oder Atherektomie an sonstigem(n) Nicht-Herzkranzgefäss(en) mit cutting Ballon
39.29.12 ↔	Femoropoplitealer Gefäss-Shunt oder -Bypass	39.50.13 ↔	Angioplastik oder Atherektomie an sonstigem(n) Nicht-Herzkranzgefäss(en) mit Kryoplastie-Ballon
39.29.13 ↔	Femorocruraler Gefäss-Shunt oder -Bypass	39.50.14 ↔	Angioplastik oder Atherektomie an sonstigem(n) Nicht-Herzkranzgefäss(en) mit Drug eluting Ballon
39.29.14 ↔	Femoropedaler Gefäss-Shunt oder -Bypass	39.50.15 ↔	Angioplastik oder Atherektomie an sonstigem(n) Nicht-Herzkranzgefäss(en) mittels Lithotripsie
39.29.15 ↔	Popliteocruraler und popliteopedaler Gefäss-Shunt oder -Bypass	39.50.19 ↔	Angioplastik oder Atherektomie an sonstigem(n) Nicht-Herzkranzgefäss(en) mit sonstiger Ballon
39.29.16 ↔	Gefäss-Shunt oder Bypass an Arterien des Unterschenkels und des Fusses	39.50.20 ↔	Angioplastik Blade- Laserangioplastie an sonstigem(n) Nicht-Herzkranzgefäss(en)
39.29.19 ↔	Gefäss-Shunt oder Bypass an Arterien der unteren Extremität, sonstige	39.50.21 ↔	Angioplastik Thrombektomie an sonstigem(n) Nicht-Herzkranzgefäss(en)
39.29.20 ↔	Gefäss-Shunt oder Bypass an Arterien der oberen Extremität	39.50.99 ↔	Angioplastik oder Atherektomie an sonstigem(n) Nicht-Herzkranzgefäss(en), sonstige
39.29.30 ↔	Sonstiger (peripherer) Gefäss-Shunt oder -Bypass, extraanatomisch, n.n.bez.	39.51.00 ↔	Aneurysma-Clipping, n.n.bez.
39.29.31 ↔	Subclaviafemoraler Gefäss-Shunt oder Bypass	39.51.11 ↔	Aneurysma-Clipping intrakraniell
39.29.32 ↔	Axillofemoraler Gefäss-Shunt oder Bypass	39.51.99 ↔	Aneurysma-Clipping, sonstige
39.29.33 ↔	Femorofemoraler Cross-over-Bypass	39.52.00 ↔	Sonstige Korrektur eines Aneurysmas, n.n.bez.
39.29.39 ↔	Sonstiger (peripherer) Gefäss-Shunt oder -Bypass, extraanatomisch, sonstige	39.52.11 ↔	Sonstige Korrektur eines Aneurysmas von intrakraniellen Blutgefässen
39.29.40 ↔	Gefäss-Shunt oder -Bypass an Venen	39.52.19 ↔	Sonstige Korrektur eines Aneurysmas von Blutgefässen an Kopf und Hals, sonstige
39.29.80 ↔	Temporärer intraoperativer Shunt, n.n.bez.	39.52.20 ↔	Sonstige Korrektur eines Aneurysmas der Aorta, n.n.bez.
39.29.81 ↔	Temporärer intraoperativer Shunt, arterioarteriell	39.52.21 ↔	Sonstige offen chirurgische Korrektur eines Aneurysmas der Aorta ascendens, des Aortenbogens und der thorakalen Aorta
39.29.82 ↔	Temporärer intraoperativer Shunt, arteriovenös	39.52.22 ↔	Sonstige offen chirurgische Korrektur eines Aneurysmas der Aorta abdominalis
39.29.89 ↔	Temporärer intraoperativer Shunt, sonstige	39.52.29 ↔	Sonstige Korrektur eines Aneurysmas der Aorta, sonstige
39.29.99 ↔	Sonstiger (peripherer) Gefäss-Shunt oder -Bypass, sonstige	39.53 ↔	Verschluss einer arteriovenösen Fistel
39.31.10 ↔	Naht einer Arterie an Kopf und Hals, n.n.bez.	39.54.00 ↔	Re-entry Operation, n.n.bez.
39.31.11 ↔	Naht einer intrakraniellen Arterie	39.54.10 ↔	Re-entry Operation, thorakale Aorta
39.31.19 ↔	Naht einer Arterie an Kopf und Hals, sonstige	39.54.20 ↔	Re-entry Operation, Aorta abdominalis
39.31.20 ↔	Naht einer Arterie des Oberarms, n.n.bez.	39.54.99 ↔	Re-entry Operation, sonstige
39.31.21 ↔	Naht der A. axillaris	39.55 ↔	Reimplantation eines aberrierenden Nierengefässes
39.31.22 ↔	Naht der A. brachialis	39.56.00 ↔	Plastische Rekonstruktion eines Blutgefässes mit Gewebe-Patch, n.n.bez.
39.31.29 ↔	Naht einer Arterie des Oberarms, sonstige	39.56.11 ↔	Plastische Rekonstruktion von intrakraniellen Gefässen mit Gewebe-Patch
39.31.30 ↔	Naht einer Arterie des Unterarms	39.56.12 ↔	Plastische Rekonstruktion der V. jugularis mit Gewebe-Patch
39.31.40 ↔	Naht einer Arterie der Hand	39.56.19 ↔	Plastische Rekonstruktion von Gefässen an Kopf und Hals mit Gewebe-Patch, sonstige
39.31.50 ↔	Naht einer Arterie der unteren Extremität	39.56.20 ↔	Plastische Rekonstruktion von Gefässen der oberen Extremität mit Gewebe-Patch, n.n.bez.
39.31.60 ↔	Naht der Aorta, n.n.bez.	39.56.21 ↔	Plastische Rekonstruktion von Arterien der oberen Extremität mit Gewebe-Patch
39.31.61 ↔	Naht der thorakalen Aorta	39.56.22 ↔	Plastische Rekonstruktion der V. subclavia, V. axillaris und V. brachiocephalica mit Gewebe-Patch
39.31.62 ↔	Naht der abdominalen Aorta	39.56.23 ↔	Plastische Rekonstruktion von sonstigen tiefen Venen der oberen Extremitäten mit Gewebe-Patch
39.31.69 ↔	Naht der Aorta, sonstige	39.56.29 ↔	Plastische Rekonstruktion von Gefässen der oberen Extremität mit Gewebe-Patch, sonstige
39.31.70 ↔	Naht von sonstigen thorakalen Arterien, n.n.bez.	39.56.30 ↔	Plastische Rekonstruktion von thorakalen Gefässen mit Gewebe-Patch, n.n.bez.
39.31.71 ↔	Naht der A. pulmonalis	39.56.31 ↔	Plastische Rekonstruktion der thorakalen Aorta mit Gewebe-Patch
39.31.72 ↔	Naht des Truncus brachiocephalicus	39.56.32 ↔	Plastische Rekonstruktion der V. pulmonalis mit Gewebe-Patch
39.31.73 ↔	Naht der A. subclavia	39.56.33 ↔	Plastische Rekonstruktion der V. cava superior mit Gewebe-Patch
39.31.79 ↔	Naht von thorakalen Arterien, sonstige		
39.31.80 ↔	Naht von abdominalen Arterien, n.n.bez.		
39.31.81 ↔	Naht des Truncus coeliacus		
39.31.82 ↔	Naht der A. gastrica		
39.31.83 ↔	Naht der A. hepatica		
39.31.84 ↔	Naht der A. lienalis		
39.31.85 ↔	Naht der A. renalis		
39.31.86 ↔	Naht der A. mesenterialis		
39.31.87 ↔	Naht der A. lumbalis		
39.31.88 ↔	Naht der A. iliaca		
39.31.89 ↔	Naht von abdominalen Arterien, sonstige		
39.32.11 ↔	Naht einer intrakraniellen Vene		
39.32.19 ↔	Naht einer Vene an Kopf und Hals, sonstige		
39.32.30 ↔	Naht einer thorakalen Vene, n.n.bez.		
39.32.31 ↔	Naht der V. cava superior		
39.32.32 ↔	Naht der V. brachiocephalica		
39.32.39 ↔	Naht einer thorakalen Vene, sonstige		
39.32.40 ↔	Naht einer abdominalen Vene, n.n.bez.		
39.32.41 ↔	Naht der V. cava inferior		
39.32.42 ↔	Naht der V. iliaca communis und V. iliaca interna		
39.49.10 ↔	Revision einer Gefässanastomose		

39.56.39 ↔	Plastische Rekonstruktion von thorakalen Gefässen mit Gewebe-Patch, sonstige	39.57.32 ↔	Plastische Rekonstruktion der V. pulmonalis mit synthetischem Patch Graft
39.56.40 ↔	Plastische Rekonstruktion abdominalen Arterien mit Gewebe-Patch, n.n.bez.	39.57.33 ↔	Plastische Rekonstruktion der V. cava superior mit synthetischem Patch Graft
39.56.41 ↔	Plastische Rekonstruktion der abdominalen Aorta mit Gewebe-Patch	39.57.39 ↔	Plastische Rekonstruktion von thorakalen Gefässen mit synthetischem Patch Graft, sonstige
39.56.42 ↔	Plastische Rekonstruktion des Truncus coeliacus mit Gewebe-Patch	39.57.40 ↔	Plastische Rekonstruktion abdominalen Arterien mit synthetischem Patch Graft, n.n.bez.
39.56.43 ↔	Plastische Rekonstruktion der A. gastrica mit Gewebe-Patch	39.57.41 ↔	Plastische Rekonstruktion der abdominalen Aorta mit synthetischem Patch Graft
39.56.44 ↔	Plastische Rekonstruktion der A. hepatica mit Gewebe-Patch	39.57.42 ↔	Plastische Rekonstruktion des Truncus coeliacus mit synthetischem Patch Graft
39.56.45 ↔	Plastische Rekonstruktion der A. lienalis mit Gewebe-Patch	39.57.43 ↔	Plastische Rekonstruktion der A. gastrica mit synthetischem Patch Graft
39.56.46 ↔	Plastische Rekonstruktion der A. renalis mit Gewebe-Patch	39.57.44 ↔	Plastische Rekonstruktion der A. hepatica mit synthetischem Patch Graft
39.56.47 ↔	Plastische Rekonstruktion der A. mesenterica mit Gewebe-Patch	39.57.45 ↔	Plastische Rekonstruktion der A. lienalis mit synthetischem Patch Graft
39.56.48 ↔	Plastische Rekonstruktion der A. iliaca mit Gewebe-Patch	39.57.46 ↔	Plastische Rekonstruktion der A. renalis mit synthetischem Patch Graft
39.56.49 ↔	Plastische Rekonstruktion abdominalen Arterien mit Gewebe-Patch, sonstige	39.57.47 ↔	Plastische Rekonstruktion der A. mesenterica mit synthetischem Patch Graft
39.56.50 ↔	Plastische Rekonstruktion abdominalen Venen mit Gewebe-Patch, n.n.bez.	39.57.48 ↔	Plastische Rekonstruktion der A. iliaca mit synthetischem Patch Graft
39.56.51 ↔	Plastische Rekonstruktion der V. cava inferior mit Gewebe-Patch	39.57.49 ↔	Plastische Rekonstruktion abdominalen Arterien mit synthetischem Patch Graft, sonstige
39.56.52 ↔	Plastische Rekonstruktion der V. iliaca mit Gewebe-Patch	39.57.50 ↔	Plastische Rekonstruktion abdominalen Venen mit synthetischem Patch Graft, n.n.bez.
39.56.59 ↔	Plastische Rekonstruktion abdominalen Venen mit Gewebe-Patch, sonstige	39.57.51 ↔	Plastische Rekonstruktion der V. cava inferior mit synthetischem Patch Graft
39.56.60 ↔	Plastische Rekonstruktion von Gefässen der unteren Extremität mit Gewebe-Patch, n.n.bez.	39.57.52 ↔	Plastische Rekonstruktion der V. iliaca mit synthetischem Patch Graft
39.56.61 ↔	Plastische Rekonstruktion von Arterien der unteren Extremität mit Gewebe-Patch	39.57.59 ↔	Plastische Rekonstruktion abdominalen Venen mit synthetischem Patch Graft, sonstige
39.56.62 ↔	Plastische Rekonstruktion der V. femoralis und V. poplitea mit Gewebe-Patch	39.57.60 ↔	Plastische Rekonstruktion von Gefässen der unteren Extremität mit synthetischem Patch Graft, n.n.bez.
39.56.63 ↔	Plastische Rekonstruktion von sonstigen tiefen Venen der unteren Extremitäten mit Gewebe-Patch	39.57.61 ↔	Plastische Rekonstruktion von Arterien der unteren Extremität mit synthetischem Patch Graft
39.56.64 ↔	Plastische Rekonstruktion von oberflächlichen Venen des Oberschenkels mit Gewebe-Patch	39.57.62 ↔	Plastische Rekonstruktion der V. femoralis und V. poplitea mit synthetischem Patch Graft
39.56.69 ↔	Plastische Rekonstruktion von Gefässen der unteren Extremität mit Gewebe-Patch, sonstige	39.57.63 ↔	Plastische Rekonstruktion von sonstigen tiefen Venen der unteren Extremitäten mit synthetischem Patch Graft
39.56.99 ↔	Plastische Rekonstruktion eines Blutgefässes mit Gewebe-Patch, sonstige	39.57.64 ↔	Plastische Rekonstruktion von oberflächlichen Venen des Oberschenkels mit synthetischem Patch Graft
39.57.00 ↔	Plastische Rekonstruktion mit synthetischem Patch Graft, n.n.bez.	39.57.69 ↔	Plastische Rekonstruktion von Gefässen der unteren Extremität mit synthetischem Patch Graft, sonstige
39.57.11 ↔	Plastische Rekonstruktion von intrakraniellen Gefässen mit synthetischem Patch Graft	39.57.99 ↔	Plastische Rekonstruktion mit synthetischem Patch Graft, sonstige
39.57.12 ↔	Plastische Rekonstruktion von extrakraniellen Arterien an Kopf und Hals mit synthetischem Patch Graft	39.59.10 ↔	Transposition von Arterien, n.n.bez.
39.57.13 ↔	Plastische Rekonstruktion der V. jugularis mit synthetischem Patch Graft	39.59.30 ↔	Sonstige plastische Rekonstruktion von Gefässen an Kopf und Hals, n.n.bez.
39.57.19 ↔	Plastische Rekonstruktion von Gefässen an Kopf und Hals mit synthetischem Patch Graft, sonstige	39.59.31 ↔	Sonstige plastische Rekonstruktion eines intrakraniellen Gefässes
39.57.20 ↔	Plastische Rekonstruktion von Gefässen der oberen Extremität mit synthetischem Patch Graft, n.n.bez.	39.59.32 ↔	Sonstige plastische Rekonstruktion der extrakraniellen A. vertebralis
39.57.21 ↔	Plastische Rekonstruktion von Arterien der oberen Extremität mit synthetischem Patch Graft	39.59.33 ↔	Sonstige plastische Rekonstruktion von extrakraniellen Arterien an Kopf und Hals, sonstige
39.57.22 ↔	Plastische Rekonstruktion der V. subclavia, V. axillaris und V. brachiocephalica mit synthetischem Patch Graft	39.59.34 ↔	Sonstige plastische Rekonstruktion der V. jugularis
39.57.23 ↔	Plastische Rekonstruktion von sonstigen tiefen Venen der oberen Extremitäten mit synthetischem Patch Graft	39.59.39 ↔	Sonstige plastische Rekonstruktion von Gefässen an Kopf und Hals, sonstige
39.57.29 ↔	Plastische Rekonstruktion von Gefässen der oberen Extremität mit synthetischem Patch Graft, sonstige	39.59.40 ↔	Sonstige plastische Rekonstruktion von Gefässen der oberen Extremität, n.n.bez.
39.57.30 ↔	Plastische Rekonstruktion von thorakalen Gefässen mit synthetischem Patch Graft, n.n.bez.	39.59.41 ↔	Sonstige plastische Rekonstruktion von Arterien der oberen Extremität
39.57.31 ↔	Plastische Rekonstruktion der thorakalen Aorta mit synthetischem Patch Graft	39.59.42 ↔	Sonstige plastische Rekonstruktion der V. subclavia, V. axillaris und V. brachiocephalica
		39.59.48 ↔	Sonstige plastische Rekonstruktion von sonstigen tiefen Venen der oberen Extremität

39.59.49 ↔ Sonstige plastische Rekonstruktion von Gefäßen der oberen Extremität, sonstige	39.72.22 ↔ Selektive Embolisation von extrakraniellen Gefäßen des Kopfes und des Halses mit embolisierenden Flüssigkeiten, ablösbaren Ballons oder Schirmen
39.59.50 ↔ Sonstige plastische Rekonstruktion von thorakalen Gefäßen, n.n.bez.	39.72.24 ↔ Selektive Embolisation von extrakraniellen Gefäßen des Kopfes und des Halses mit adhäsivem Embolisat
39.59.51 ↔ Sonstige plastische Rekonstruktion der thorakalen Aorta	39.72.25 ↔ Selektive Embolisation von extrakraniellen Gefäßen des Kopfes und des Halses mit Plugs
39.59.52 ↔ Sonstige plastische Rekonstruktion der A. pulmonalis	39.72.29 ↔ Selektive Embolisation von extrakraniellen Gefäßen des Kopfes und des Halses, sonstige
39.59.53 ↔ Sonstige plastische Rekonstruktion von thorakalen Arterien, sonstige	39.75.01 ↔ Perkutan-transluminale Gefäßintervention, sonstige Gefäße, Fremdkörperentfernung mit Bergekatheter, Körbchenkatheter, etc.
39.59.54 ↔ Sonstige plastische Rekonstruktion der V. pulmonalis	39.75.10 ↔ Perkutan-transluminale Gefäßintervention, sonstige Gefäße, Kathetersysteme zu Rekanalisation von Totalverschlüssen
39.59.55 ↔ Sonstige plastische Rekonstruktion der V. cava superior	39.75.12 ↔ Perkutan-transluminale Gefäßintervention, sonstige Gefäße, Laserangioplastie
39.59.59 ↔ Sonstige plastische Rekonstruktion von thorakalen Gefäßen, sonstige	39.75.13 ↔ Perkutan-transluminale Gefäßintervention, sonstige Gefäße, Anti-Embolie-System (periphere oder viszerale Gefäße)
39.59.60 ↔ Sonstige plastische Rekonstruktion von abdominalen Arterien, n.n.bez.	39.75.14 ↔ Perkutan-transluminale Gefäßintervention, sonstige Gefäße, Atherektomie
39.59.61 ↔ Sonstige plastische Rekonstruktion der abdominalen Aorta	39.75.15 ↔ Perkutan-transluminale Gefäßintervention, sonstige Gefäße, selektive Thrombolysse
39.59.62 ↔ Sonstige plastische Rekonstruktion des Truncus coeliacus	39.75.16 ↔ Perkutan-transluminale Gefäßintervention sonstige Gefäße, selektive Thrombolysse, ultraschallunterstützt
39.59.63 ↔ Sonstige plastische Rekonstruktion der A. gastrica	39.76.10 ↔ Perkutane Ballonangioplastie an präzerebralem(en) (extrakraniell(en)) Gefäß(en)
39.59.64 ↔ Sonstige plastische Rekonstruktion A. hepatica	39.76.11 ↔ Perkutane Angioplastik oder Atherektomie mittels Lithotripsie an präzerebralem(en) (extrakraniell(en)) Gefäß(en)
39.59.65 ↔ Sonstige plastische Rekonstruktion der A. lienalis	39.76.20 ↔ Perkutane Bladeangioplastie an präzerebralem(en) (extrakraniell(en)) Gefäß(en)
39.59.66 ↔ Sonstige plastische Rekonstruktion der A. renalis	39.76.30 ↔ Perkutane Laserangioplastie an präzerebralem(en) (extrakraniell(en)) Gefäß(en)
39.59.67 ↔ Sonstige plastische Rekonstruktion der A. mesenterica	39.76.40 ↔ Perkutane Atherektomie an präzerebralem(en) (extrakraniell(en)) Gefäß(en)
39.59.68 ↔ Sonstige plastische Rekonstruktion der A. iliaca	39.76.50 ↔ Perkutane selektive Thrombolysse an extrakraniellen Gefäßen des Kopfes und Halses
39.59.69 ↔ Sonstige plastische Rekonstruktion von abdominalen Arterien, sonstige	39.76.62 ↔ Perkutane stentgestützte Thrombektomie an extrakraniellen Gefäßen
39.59.70 ↔ Sonstige plastische Rekonstruktion von abdominalen Venen, n.n.bez.	39.76.69 ↔ Perkutane Thrombektomie an präzerebralem(en) (extrakraniell(en)) Gefäß(en), sonstige
39.59.71 ↔ Sonstige plastische Rekonstruktion der V. cava inferior	39.76.70 ↔ Perkutane endovaskuläre Fremdkörperentfernung aus extrakraniellen Gefäßen des Kopfes und Halses
39.59.72 ↔ Sonstige plastische Rekonstruktion der V. iliaca	39.76.99 ↔ Perkutane transluminale endovaskuläre Intervention an präzerebralem(en) (extrakraniell(en)) Gefäß(en), sonstige
39.59.79 ↔ Sonstige plastische Rekonstruktion von abdominalen Venen, sonstige	39.77.00 ↔ Perkutane transluminale endovaskuläre Intervention an intrakraniell(en) Gefäß(en), n.n.bez.
39.59.80 ↔ Sonstige plastische Rekonstruktion von Gefäßen der unteren Extremität, n.n.bez.	39.77.09 ↔ Perkutane transluminale endovaskuläre Intervention an intrakraniell(en) Gefäß(en), sonstige
39.59.81 ↔ Sonstige plastische Rekonstruktion von Arterien der unteren Extremität	39.77.10 ↔ Perkutane Ballonangioplastie an intrakraniell(en) Gefäß(en)
39.59.82 ↔ Sonstige plastische Rekonstruktion der V. femoralis	39.77.20 ↔ Perkutane Bladeangioplastie an intrakraniell(en) Gefäß(en)
39.59.83 ↔ Sonstige plastische Rekonstruktion der V. poplitea	39.77.30 ↔ Perkutane Laserangioplastie an intrakraniell(en) Gefäß(en)
39.59.88 ↔ Sonstige plastische Rekonstruktion von sonstigen tiefen Venen der unteren Extremität	39.77.40 ↔ Perkutane Atherektomie an intrakraniell(en) Gefäß(en)
39.59.89 ↔ Sonstige plastische Rekonstruktion von Gefäßen der unteren Extremität, sonstige	39.77.50 ↔ Perkutane selektive Thrombolysse von intrakraniell(en) Gefäß(en)
39.59.90 ↔ Sonstige plastische Rekonstruktion eines Gefäßes, Venenklappenplastik	39.77.60 ↔ Perkutane Thrombektomie an intrakraniell(en) Gefäß(en), n.n.bez.
39.72.00 ↔ Endovaskuläre plastische Rekonstruktion oder Okklusion von Gefäßen am Kopf und Hals, n.n.bez.	39.77.62 ↔ Perkutane stentgestützte Thrombektomie an intrakraniell(en) Gefäß(en)
39.72.09 ↔ Endovaskuläre plastische Rekonstruktion oder Okklusion von Gefäßen am Kopf und Hals, sonstige	39.77.69 ↔ Perkutane Thrombektomie an intrakraniell(en) Gefäß(en), sonstige
39.72.10 ↔ Selektive Embolisation von intrakraniellen Gefäßen, n.n.bez.	39.77.70 ↔ Perkutane endovaskuläre Fremdkörperentfernung aus intrakraniell(en) Gefäß(en)
39.72.11 ↔ Selektive Embolisation von intrakraniellen Gefäßen mit Partikeln oder Coils	
39.72.12 ↔ Selektive Embolisation von intrakraniellen Gefäßen mit embolisierenden Flüssigkeiten, ablösbaren Ballons oder Schirmen	
39.72.14 ↔ Selektive Embolisation von intrakraniellen Gefäßen mit adhäsivem Embolisat	
39.72.15 ↔ Selektive Embolisation von intrakraniellen Gefäßen mit Plugs	
39.72.19 ↔ Selektive Embolisation von intrakraniellen Gefäßen, sonstige	
39.72.20 ↔ Selektive Embolisation von extrakraniellen Gefäßen des Kopfes und des Halses, n.n.bez.	
39.72.21 ↔ Selektive Embolisation von extrakraniellen Gefäßen des Kopfes und des Halses mit Partikeln oder Coils	

- 39.77.80 ↔ Perkutane transluminale intraarterielle Spasmolyse bei zerebrovaskulären Vasospasmen
- 39.79.21 ↔ Coil-Embolisation oder -Verschluss von Gefässen der oberen Extremitäten
- 39.79.22 ↔ Coil-Embolisation oder -Verschluss der Aorta
- 39.79.24 ↔ Coil-Embolisation oder -Verschluss von thorakalen Gefässen
- 39.79.25 ↔ Coil-Embolisation oder -Verschluss von viszerale Gefässen
- 39.79.26 ↔ Coil-Embolisation oder -Verschluss von abdominalen Gefässen
- 39.79.27 ↔ Coil-Embolisation oder -Verschluss von Gefässen der unteren Extremitäten
- 39.79.28 ↔ Coil-Embolisation oder -Verschluss von spinalen Gefässen
- 39.79.29 ↔ Coil-Embolisation oder -Verschluss von sonstigen Gefässen, sonstige
- 39.79.40 ↔ Selektive Embolisation mit ablösbaren Ballons von sonstigen Gefässen, n.n.bez.
- 39.79.41 ↔ Selektive Embolisation mit ablösbaren Ballons von Gefässen der oberen Extremitäten
- 39.79.42 ↔ Selektive Embolisation mit ablösbaren Ballons der Aorta
- 39.79.44 ↔ Selektive Embolisation mit ablösbaren Ballons von thorakalen Gefässen
- 39.79.45 ↔ Selektive Embolisation mit ablösbaren Ballons von viszerale Gefässen
- 39.79.46 ↔ Selektive Embolisation mit ablösbaren Ballons von abdominalen Gefässen
- 39.79.47 ↔ Selektive Embolisation mit ablösbaren Ballons von spinalen Gefässen
- 39.79.48 ↔ Selektive Embolisation mit ablösbaren Ballons von Gefässen der unteren Extremitäten
- 39.79.49 ↔ Selektive Embolisation mit ablösbaren Ballons von sonstigen Gefässen, sonstige
- 39.79.50 ↔ Selektive Embolisation mit Schirmen von sonstigen Gefässen, n.n.bez.
- 39.79.51 ↔ Selektive Embolisation mit Schirmen von Gefässen der oberen Extremitäten
- 39.79.52 ↔ Selektive Embolisation mit Schirmen der Aorta
- 39.79.54 ↔ Selektive Embolisation mit Schirmen von thorakalen Gefässen
- 39.79.55 ↔ Selektive Embolisation mit Schirmen von viszerale Gefässen
- 39.79.56 ↔ Selektive Embolisation mit Schirmen von abdominalen Gefässen
- 39.79.57 ↔ Selektive Embolisation mit Schirmen von Gefässen der unteren Extremitäten
- 39.79.58 ↔ Selektive Embolisation mit Schirmen von spinalen Gefässen
- 39.79.59 ↔ Selektive Embolisation mit Schirmen von sonstigen Gefässen, sonstige
- 39.79.60 ↔ Selektive Embolisation mit Partikeln von sonstigen Gefässen, n.n.bez.
- 39.79.61 ↔ Selektive Embolisation mit Partikeln von Gefässen der oberen Extremitäten
- 39.79.62 ↔ Selektive Embolisation mit Partikeln der Aorta
- 39.79.64 ↔ Selektive Embolisation mit Partikeln von thorakalen Gefässen
- 39.79.65 ↔ Selektive Embolisation mit Partikeln von viszerale Gefässen
- 39.79.66 ↔ Selektive Embolisation mit Partikeln von abdominalen Gefässen
- 39.79.67 ↔ Selektive Embolisation mit Partikeln von Gefässen der unteren Extremitäten
- 39.79.68 ↔ Selektive Embolisation mit Partikeln von spinalen Gefässen
- 39.79.69 ↔ Selektive Embolisation mit Partikeln von sonstigen Gefässen, sonstige
- 39.79.70 ↔ Kathetertechnischer Verschluss von Arterien mittels Laser, sonstige Gefässen, n.n.bez.
- 39.79.71 ↔ Kathetertechnischer Verschluss mittels Laser, an Arterien der oberen Extremitäten
- 39.79.72 ↔ Kathetertechnischer Verschluss mittels Laser, an der Aorta
- 39.79.74 ↔ Kathetertechnischer Verschluss mittels Laser, an thorakalen Gefässen
- 39.79.75 ↔ Kathetertechnischer Verschluss mittels Laser, an Gefässen der unteren Extremitäten
- 39.79.76 ↔ Kathetertechnischer Verschluss mittels Laser, an viszerale Gefässen
- 39.79.77 ↔ Kathetertechnischer Verschluss mittels Laser, an abdominalen Gefässen
- 39.79.79 ↔ Kathetertechnischer Verschluss von Arterien mittels Laser, sonstige Gefässe, sonstige
- 39.79.80 ↔ Kathetertechnischer Verschluss von Arterien mittels Radiofrequenz, sonstige Gefässe, n.n.bez.
- 39.79.81 ↔ Kathetertechnischer Verschluss mittels Radiofrequenz an Arterien der oberen Extremitäten
- 39.79.82 ↔ Kathetertechnischer Verschluss mittels Radiofrequenz an der Aorta
- 39.79.84 ↔ Kathetertechnischer Verschluss mittels Radiofrequenz an thorakalen Gefässen
- 39.79.85 ↔ Kathetertechnischer Verschluss mittels Radiofrequenz an Gefässen der unteren Extremitäten
- 39.79.86 ↔ Kathetertechnischer Verschluss mittels Radiofrequenz an viszerale Gefässen
- 39.79.87 ↔ Kathetertechnischer Verschluss mittels Radiofrequenz an abdominalen Gefässen
- 39.79.89 ↔ Kathetertechnischer Verschluss mittels Radiofrequenz an sonstigen Gefässen, sonstige
- 39.79.A0 ↔ Selektive Embolisation mit Plugs von sonstigen Gefässen, n.n.bez.
- 39.79.A1 ↔ Selektive Embolisation mit Plugs von Gefässen der oberen Extremitäten
- 39.79.A2 ↔ Selektive Embolisation mit Plugs der Aorta
- 39.79.A4 ↔ Selektive Embolisation mit Plugs von thorakalen Gefässen
- 39.79.A5 ↔ Selektive Embolisation mit Plugs von viszerale Gefässen
- 39.79.A6 ↔ Selektive Embolisation mit Plugs von abdominalen Gefässen
- 39.79.A7 ↔ Selektive Embolisation mit Plugs von Gefässen der unteren Extremitäten
- 39.79.A8 ↔ Selektive Embolisation mit Plugs von spinalen Gefässen
- 39.79.A9 ↔ Selektive Embolisation mit Plugs von sonstigen Gefässen, sonstige
- 39.7A.00 ↔ Endovaskuläre Implantation von Stent-Grafts (Stent-Prothesen) in sonstige Gefässe, n.n.bez.
- 39.7A.09 ↔ Endovaskuläre Implantation von Stent-Grafts (Stent-Prothesen) in sonstige Gefässe, sonstige
- 39.7A.11 ↔ Endovaskuläre Implantation, iliakal, 1 Stent-Prothese, ohne Seitenarm
- 39.7A.12 ↔ Endovaskuläre Implantation, iliakal, 2 Stent-Prothesen, ohne Seitenarm
- 39.7A.13 ↔ Endovaskuläre Implantation, iliakal, 3 Stent-Prothesen, ohne Seitenarm
- 39.7A.14 ↔ Endovaskuläre Implantation, iliakal, 4 Stent-Prothesen, ohne Seitenarm
- 39.7A.15 ↔ Endovaskuläre Implantation, iliakal, 5 Stent-Prothesen, ohne Seitenarm
- 39.7A.16 ↔ Endovaskuläre Implantation, iliakal, 6 und mehr Stent-Prothesen, ohne Seitenarm
- 39.7A.21 ↔ Endovaskuläre Implantation in Beckenarterien von Stent-Grafts (Stent-Prothesen), iliakal mit Seitenarm
- 39.7A.22 ↔ Endovaskuläre Implantation in Beckenarterie von Stent-Grafts (Stent-Prothesen), mit Versorgung eines Gefässabganges in Parallelgraft-Technik

39.7A.22 ↔	Endovaskuläre Implantation in Beckenarterie von Stent-Grafts (Stent-Prothesen), mit Versorgung eines Gefäßabganges in Parallelgraft-Technik	39.B1.31 ↔	(Perkutan-)transluminale Implantation von Stents ohne Medikamenten-Freisetzung, Gefäße von Schulter und Oberarm
39.7A.31 ↔	Endovaskuläre Implantation von Stent-Grafts (Stent-Prothesen) in die V. cava	39.B1.51 ↔	(Perkutan-)transluminale Implantation von Stents ohne Medikamenten-Freisetzung, Gefäße von Unterarm
39.7A.31 ↔	Endovaskuläre Implantation von Stent-Grafts (Stent-Prothesen) in die V. cava	39.B1.71 ↔	(Perkutan-)transluminale Implantation von Stents ohne Medikamenten-Freisetzung, Aorta
39.7A.32 ↔	Endovaskuläre Implantation von Stent-Grafts (Stent-Prothesen) in die V. porta	39.B1.74 ↔	(Perkutan-)transluminale Implantation von Stents ohne Medikamenten-Freisetzung, Aortenisthmus
39.7A.32 ↔	Endovaskuläre Implantation von Stent-Grafts (Stent-Prothesen) in die V. porta	39.B1.81 ↔	(Perkutan-)transluminale Implantation von Stents ohne Medikamenten-Freisetzung, andere thorakale Gefäße
39.7A.41 ↔	Endovaskuläre Implantation von Stent-Grafts (Stent-Prothesen) in Nierengefäße	39.B1.A4 ↔	(Perkutan-)transluminale Implantation von Stents ohne Medikamenten-Freisetzung, A. pulmonalis
39.7A.41 ↔	Endovaskuläre Implantation von Stent-Grafts (Stent-Prothesen) in Nierengefäße	39.B1.C1 ↔	(Perkutan-)transluminale Implantation von Stents ohne Medikamenten-Freisetzung, andere abdominale und pelvine Arterien
39.8X.10 ↔	Exploration des Glomus caroticum und anderer Paraganglien	39.B1.C3 ↔	(Perkutan-)transluminale Implantation von Stents ohne Medikamenten-Freisetzung, A. iliaca
39.8X.11 ↔	Exzision des Glomus caroticum und anderer Paraganglien	39.B1.D1 ↔	(Perkutan-)transluminale Implantation von Stents ohne Medikamenten-Freisetzung, viszerale Gefäße
39.8X.21 ↔	Revision ohne Ersatz eines Impulsgenerators zur Aktivierung des Baroreflexes	39.B1.G1 ↔	(Perkutan-)transluminale Implantation von Stents ohne Medikamenten-Freisetzung, Arterien vom Oberschenkel
39.8X.22 ↔	Entfernen eines Impulsgenerators zur Aktivierung des Baroreflexes	39.B1.H1 ↔	(Perkutan-)transluminale Implantation von Stents ohne Medikamenten-Freisetzung, Gefäße vom Unterschenkel
39.8X.31 ↔	Revision ohne Ersatz einer (von) Elektrode(n) zur Aktivierung des Baroreflexes	39.B1.J3 ↔	(Perkutan-)transluminale Implantation von Stents ohne Medikamenten-Freisetzung, V. pulmonalis
39.8X.32 ↔	Entfernen einer (von) Elektrode(n) zur Aktivierung des Baroreflexes	39.B1.J7 ↔	(Perkutan-)transluminale Implantation von Stents ohne Medikamenten-Freisetzung, V. cava
39.8X.99 ↔	Operationen am Glomus caroticum, Sinus caroticus und anderen Paraganglien, sonstige	39.B1.JB ↔	(Perkutan-)transluminale Implantation von Stents ohne Medikamenten-Freisetzung, andere abdominale und pelvine Venen
39.99.10 ↔	Aortopexie	39.B1.JF ↔	(Perkutan-)transluminale Implantation von Stents ohne Medikamenten-Freisetzung, Venen vom Oberschenkel
39.99.20 ↔	Operationen bei kongenitalen Gefäßanomalien, n.n.bez.	39.B1.JI ↔	(Perkutan-)transluminale Implantation von Stents ohne Medikamenten-Freisetzung, V. portae
39.99.21 ↔	Operationen bei kongenitaler Anomalie des Aortenisthmus (Stenose) oder bei unterbrochenem Aortenbogen	39.B1.L1 ↔	(Perkutan-)transluminale Implantation von Stents ohne Medikamenten-Freisetzung, spinale Gefäße
39.99.22 ↔	Operationen bei kongenitalen Anomalien der A. oder V. pulmonalis oder bei A. lusoria	39.B2.09 ↔	(Perkutan-)transluminale Implantation von Stents mit Medikamenten-Freisetzung, sonstige
39.99.23 ↔	Operationen bei kongenitalen Anomalien der V. cava	39.B2.11 ↔	(Perkutan-)transluminale Implantation von Stents mit Medikamenten-Freisetzung, intrakranielle Gefäße
39.99.24 ↔	Operationen bei kongenitalen Kollateralgefäßen und Unifokalisierung	39.B2.22 ↔	(Perkutan-)transluminale Implantation von Stents mit Medikamenten-Freisetzung, A. carotis n.n.bez.
39.99.30 ↔	Katheterinterventioneller Verschluss des Ductus arteriosus Botalli, n.n.bez.	39.B2.23 ↔	(Perkutan-)transluminale Implantation von Stents mit Medikamenten-Freisetzung, A. carotis communis
39.99.31 ↔	Katheterinterventioneller Verschluss des Ductus arteriosus Botalli, mit Coil	39.B2.25 ↔	(Perkutan-)transluminale Implantation von Stents mit Medikamenten-Freisetzung, A. carotis interna extrakraniell
39.99.32 ↔	Katheterinterventioneller Verschluss des Ductus arteriosus Botalli, mit Amplatz-Ductus-Occluder	39.B2.26 ↔	(Perkutan-)transluminale Implantation von Stents mit Medikamenten-Freisetzung, A. carotis interna extrakraniell mit A. carotis communis
39.99.38 ↔	Katheterinterventioneller Verschluss des Ductus arteriosus Botalli, sonstige	39.B2.27 ↔	(Perkutan-)transluminale Implantation von Stents mit Medikamenten-Freisetzung, A. carotis externa
39.99.39 ↔	Operationen bei sonstigen kongenitalen Gefäßanomalien	39.B2.28 ↔	(Perkutan-)transluminale Implantation von Stents mit Medikamenten-Freisetzung, A. vertebralis extrakraniell
39.B1.09 ↔	(Perkutan-)transluminale Implantation von Stents ohne Medikamenten-Freisetzung, sonstige	39.B2.31 ↔	(Perkutan-)transluminale Implantation von Stents mit Medikamenten-Freisetzung, Gefäße von Schulter und Oberarm
39.B1.11 ↔	(Perkutan-)transluminale Implantation von Stents ohne Medikamenten-Freisetzung, intrakranielle Gefäße	39.B2.51 ↔	(Perkutan-)transluminale Implantation von Stents mit Medikamenten-Freisetzung, Gefäße von Unterarm
39.B1.22 ↔	(Perkutan-)transluminale Implantation von Stents ohne Medikamenten-Freisetzung, A. carotis n.n.bez.	39.B2.71 ↔	(Perkutan-)transluminale Implantation von Stents mit Medikamenten-Freisetzung, Aorta
39.B1.23 ↔	(Perkutan-)transluminale Implantation von Stents ohne Medikamenten-Freisetzung, A. carotis communis	39.B2.74 ↔	(Perkutan-)transluminale Implantation von Stents mit Medikamenten-Freisetzung, Aortenisthmus
39.B1.25 ↔	(Perkutan-)transluminale Implantation von Stents ohne Medikamenten-Freisetzung, A. carotis interna extrakraniell		
39.B1.26 ↔	(Perkutan-)transluminale Implantation von Stents ohne Medikamenten-Freisetzung, A. carotis interna extrakraniell mit A. carotis communis		
39.B1.27 ↔	(Perkutan-)transluminale Implantation von Stents ohne Medikamenten-Freisetzung, A. carotis externa		
39.B1.28 ↔	(Perkutan-)transluminale Implantation von Stents ohne Medikamenten-Freisetzung, A. vertebralis extrakraniell		

39.B2.81 ↔	(Perkutan-)transluminale Implantation von Stents mit Medikamenten-Freisetzung, andere thorakale Gefäße	39.B3.C3 ↔	(Perkutan-)transluminale Implantation von gecoverten Stents ohne Medikamenten-Freisetzung, A. iliaca
39.B2.A4 ↔	(Perkutan-)transluminale Implantation von Stents mit Medikamenten-Freisetzung, A. pulmonalis	39.B3.D1 ↔	(Perkutan-)transluminale Implantation von gecoverten Stents ohne Medikamenten-Freisetzung, viszerale Gefäße
39.B2.C1 ↔	(Perkutan-)transluminale Implantation von Stents mit Medikamenten-Freisetzung, andere abdominale und pelvine Arterien	39.B3.G1 ↔	(Perkutan-)transluminale Implantation von gecoverten Stents ohne Medikamenten-Freisetzung, Arterien vom Oberschenkel
39.B2.C3 ↔	(Perkutan-)transluminale Implantation von Stents mit Medikamenten-Freisetzung, A. iliaca	39.B3.H1 ↔	(Perkutan-)transluminale Implantation von gecoverten Stents ohne Medikamenten-Freisetzung, Gefäße vom Unterschenkel
39.B2.D1 ↔	(Perkutan-)transluminale Implantation von Stents mit Medikamenten-Freisetzung, viszerale Gefäße	39.B3.J7 ↔	(Perkutan-)transluminale Implantation von gecoverten Stents ohne Medikamenten-Freisetzung, V. cava
39.B2.G1 ↔	(Perkutan-)transluminale Implantation von Stents mit Medikamenten-Freisetzung, Arterien vom Oberschenkel	39.B3.JB ↔	(Perkutan-)transluminale Implantation von gecoverten Stents ohne Medikamenten-Freisetzung, andere abdominale und pelvine Venen
39.B2.H1 ↔	(Perkutan-)transluminale Implantation von Stents mit Medikamenten-Freisetzung, Gefäße vom Unterschenkel	39.B3.JF ↔	(Perkutan-)transluminale Implantation von gecoverten Stents ohne Medikamenten-Freisetzung, Venen vom Oberschenkel
39.B2.J3 ↔	(Perkutan-)transluminale Implantation von Stents mit Medikamenten-Freisetzung, V. pulmonalis	39.B3.JI ↔	(Perkutan-)transluminale Implantation von gecoverten Stents ohne Medikamenten-Freisetzung, V. portae
39.B2.J7 ↔	(Perkutan-)transluminale Implantation von Stents mit Medikamenten-Freisetzung, V. cava	39.B3.L1 ↔	(Perkutan-)transluminale Implantation von gecoverten Stents ohne Medikamenten-Freisetzung, spinale Gefäße
39.B2.JB ↔	(Perkutan-)transluminale Implantation von Stents mit Medikamenten-Freisetzung, andere abdominale und pelvine Venen	39.B4.09 ↔	(Perkutan-)transluminale Implantation von gecoverten Stents mit Medikamenten-Freisetzung, sonstige
39.B2.JF ↔	(Perkutan-)transluminale Implantation von Stents mit Medikamenten-Freisetzung, Venen vom Oberschenkel	39.B4.11 ↔	(Perkutan-)transluminale Implantation von gecoverten Stents mit Medikamenten-Freisetzung, intrakranielle Gefäße
39.B2.JI ↔	(Perkutan-)transluminale Implantation von Stents mit Medikamenten-Freisetzung, V. portae	39.B4.22 ↔	(Perkutan-)transluminale Implantation von gecoverten Stents mit Medikamenten-Freisetzung, A. carotis n.n.bez.
39.B2.L1 ↔	(Perkutan-)transluminale Implantation von Stents mit Medikamenten-Freisetzung, spinale Gefäße	39.B4.23 ↔	(Perkutan-)transluminale Implantation von gecoverten Stents mit Medikamenten-Freisetzung, A. carotis communis
39.B3.09 ↔	(Perkutan-)transluminale Implantation von gecoverten Stents ohne Medikamenten-Freisetzung, sonstige	39.B4.25 ↔	(Perkutan-)transluminale Implantation von gecoverten Stents mit Medikamenten-Freisetzung, A. carotis interna extrakraniell
39.B3.11 ↔	(Perkutan-)transluminale Implantation von gecoverten Stents ohne Medikamenten-Freisetzung, intrakranielle Gefäße	39.B4.26 ↔	(Perkutan-)transluminale Implantation von gecoverten Stents mit Medikamenten-Freisetzung, A. carotis interna extrakraniell mit A. carotis communis
39.B3.22 ↔	(Perkutan-)transluminale Implantation von gecoverten Stents ohne Medikamenten-Freisetzung, A. carotis n.n.bez.	39.B4.27 ↔	(Perkutan-)transluminale Implantation von gecoverten Stents mit Medikamenten-Freisetzung, A. carotis externa
39.B3.23 ↔	(Perkutan-)transluminale Implantation von gecoverten Stents ohne Medikamenten-Freisetzung, A. carotis communis	39.B4.28 ↔	(Perkutan-)transluminale Implantation von gecoverten Stents mit Medikamenten-Freisetzung, A. vertebralis extrakraniell
39.B3.25 ↔	(Perkutan-)transluminale Implantation von gecoverten Stents ohne Medikamenten-Freisetzung, A. carotis interna extrakraniell	39.B4.31 ↔	(Perkutan-)transluminale Implantation von gecoverten Stents mit Medikamenten-Freisetzung, Gefäße von Schulter und Oberarm
39.B3.26 ↔	(Perkutan-)transluminale Implantation von gecoverten Stents ohne Medikamenten-Freisetzung, A. carotis interna extrakraniell mit A. carotis communis	39.B4.51 ↔	(Perkutan-)transluminale Implantation von gecoverten Stents mit Medikamenten-Freisetzung, Gefäße von Unterarm
39.B3.27 ↔	(Perkutan-)transluminale Implantation von gecoverten Stents ohne Medikamenten-Freisetzung, A. carotis externa	39.B4.81 ↔	(Perkutan-)transluminale Implantation von gecoverten Stents mit Medikamenten-Freisetzung, andere thorakale Gefäße
39.B3.28 ↔	(Perkutan-)transluminale Implantation von gecoverten Stents ohne Medikamenten-Freisetzung, A. vertebralis extrakraniell	39.B4.C1 ↔	(Perkutan-)transluminale Implantation von gecoverten Stents mit Medikamenten-Freisetzung, andere abdominale und pelvine Arterien
39.B3.31 ↔	(Perkutan-)transluminale Implantation von gecoverten Stents ohne Medikamenten-Freisetzung, Gefäße von Schulter und Oberarm	39.B4.C3 ↔	(Perkutan-)transluminale Implantation von gecoverten Stents mit Medikamenten-Freisetzung, A. iliaca
39.B3.51 ↔	(Perkutan-)transluminale Implantation von gecoverten Stents ohne Medikamenten-Freisetzung, Gefäße von Unterarm	39.B4.D1 ↔	(Perkutan-)transluminale Implantation von gecoverten Stents mit Medikamenten-Freisetzung, viszerale Gefäße
39.B3.81 ↔	(Perkutan-)transluminale Implantation von gecoverten Stents ohne Medikamenten-Freisetzung, andere thorakale Gefäße		
39.B3.C1 ↔	(Perkutan-)transluminale Implantation von gecoverten Stents ohne Medikamenten-Freisetzung, andere abdominale und pelvine Arterien		

- 39.B4.G1 ↔ (Perkutan-)transluminale Implantation von gecoverten Stents mit Medikamenten-Freisetzung, Arterien vom Oberschenkel
- 39.B4.H1 ↔ (Perkutan-)transluminale Implantation von gecoverten Stents mit Medikamenten-Freisetzung, Gefäße vom Unterschenkel
- 39.B4.J7 ↔ (Perkutan-)transluminale Implantation von gecoverten Stents mit Medikamenten-Freisetzung, V. cava
- 39.B4.JB ↔ (Perkutan-)transluminale Implantation von gecoverten Stents mit Medikamenten-Freisetzung, andere abdominale und pelvine Venen
- 39.B4.JF ↔ (Perkutan-)transluminale Implantation von gecoverten Stents mit Medikamenten-Freisetzung, Venen vom Oberschenkel
- 39.B4.JI ↔ (Perkutan-)transluminale Implantation von gecoverten Stents mit Medikamenten-Freisetzung, V. portae
- 39.B4.L1 ↔ (Perkutan-)transluminale Implantation von gecoverten Stents mit Medikamenten-Freisetzung, spinale Gefäße
- 39.B5.09 ↔ (Perkutan-)transluminale Implantation von ungedeckten Cheatham-Platinum-Stents, sonstige
- 39.B5.11 ↔ (Perkutan-)transluminale Implantation von ungedeckten Cheatham-Platinum-Stents, intrakranielle Gefäße
- 39.B5.22 ↔ (Perkutan-)transluminale Implantation von ungedeckten Cheatham-Platinum-Stents, A. carotis n.n.bez.
- 39.B5.23 ↔ (Perkutan-)transluminale Implantation von ungedeckten Cheatham-Platinum-Stents, A. carotis communis
- 39.B5.25 ↔ (Perkutan-)transluminale Implantation von ungedeckten Cheatham-Platinum-Stents, A. carotis interna extrakraniell
- 39.B5.26 ↔ (Perkutan-)transluminale Implantation von ungedeckten Cheatham-Platinum-Stents, A. carotis interna extrakraniell mit A. carotis communis
- 39.B5.27 ↔ (Perkutan-)transluminale Implantation von ungedeckten Cheatham-Platinum-Stents, A. carotis externa
- 39.B5.31 ↔ (Perkutan-)transluminale Implantation von ungedeckten Cheatham-Platinum-Stents, Gefäße von Schulter und Oberarm
- 39.B5.51 ↔ (Perkutan-)transluminale Implantation von ungedeckten Cheatham-Platinum-Stents, Gefäße von Unterarm
- 39.B5.71 ↔ (Perkutan-)transluminale Implantation von ungedeckten Cheatham-Platinum-Stents, Aorta
- 39.B5.74 ↔ (Perkutan-)transluminale Implantation von ungedeckten Cheatham-Platinum-Stents, Aortenisthmus
- 39.B5.81 ↔ (Perkutan-)transluminale Implantation von ungedeckten Cheatham-Platinum-Stents, andere thorakale Gefäße
- 39.B5.C1 ↔ (Perkutan-)transluminale Implantation von ungedeckten Cheatham-Platinum-Stents, andere abdominale und pelvine Arterien
- 39.B5.C3 ↔ (Perkutan-)transluminale Implantation von ungedeckten Cheatham-Platinum-Stents, A. iliaca
- 39.B5.D1 ↔ (Perkutan-)transluminale Implantation von ungedeckten Cheatham-Platinum-Stents, viszerale Gefäße
- 39.B5.G1 ↔ (Perkutan-)transluminale Implantation von ungedeckten Cheatham-Platinum-Stents, Arterien vom Oberschenkel
- 39.B5.H1 ↔ (Perkutan-)transluminale Implantation von ungedeckten Cheatham-Platinum-Stents, Gefäße vom Unterschenkel
- 39.B5.J7 ↔ (Perkutan-)transluminale Implantation von ungedeckten Cheatham-Platinum-Stents, V. cava
- 39.B5.JB ↔ (Perkutan-)transluminale Implantation von ungedeckten Cheatham-Platinum-Stents, andere abdominale und pelvine Venen
- 39.B5.JF ↔ (Perkutan-)transluminale Implantation von ungedeckten Cheatham-Platinum-Stents, Venen vom Oberschenkel
- 39.B5.JI ↔ (Perkutan-)transluminale Implantation von ungedeckten Cheatham-Platinum-Stents, V. portae
- 39.B5.L1 ↔ (Perkutan-)transluminale Implantation von ungedeckten Cheatham-Platinum-Stents, spinale Gefäße
- 39.B6.09 ↔ (Perkutan-)transluminale Implantation von gecoverten Cheatham-Platinum-Stents, sonstige
- 39.B6.11 ↔ (Perkutan-)transluminale Implantation von gecoverten Cheatham-Platinum-Stents, intrakranielle Gefäße
- 39.B6.22 ↔ (Perkutan-)transluminale Implantation von gecoverten Cheatham-Platinum-Stents, A. carotis n.n.bez.
- 39.B6.23 ↔ (Perkutan-)transluminale Implantation von gecoverten Cheatham-Platinum-Stents, A. carotis communis
- 39.B6.25 ↔ (Perkutan-)transluminale Implantation von gecoverten Cheatham-Platinum-Stents, A. carotis interna extrakraniell
- 39.B6.26 ↔ (Perkutan-)transluminale Implantation von gecoverten Cheatham-Platinum-Stents, A. carotis interna extrakraniell mit A. carotis communis
- 39.B6.27 ↔ (Perkutan-)transluminale Implantation von gecoverten Cheatham-Platinum-Stents, A. carotis externa
- 39.B6.31 ↔ (Perkutan-)transluminale Implantation von gecoverten Cheatham-Platinum-Stents, Gefäße von Schulter und Oberarm
- 39.B6.51 ↔ (Perkutan-)transluminale Implantation von gecoverten Cheatham-Platinum-Stents, Gefäße von Unterarm
- 39.B6.71 ↔ (Perkutan-)transluminale Implantation von gecoverten Cheatham-Platinum-Stents, Aorta
- 39.B6.74 ↔ (Perkutan-)transluminale Implantation von gecoverten Cheatham-Platinum-Stents, Aortenisthmus
- 39.B6.81 ↔ (Perkutan-)transluminale Implantation von gecoverten Cheatham-Platinum-Stents, andere thorakale Gefäße
- 39.B6.C1 ↔ (Perkutan-)transluminale Implantation von gecoverten Cheatham-Platinum-Stents, andere abdominale und pelvine Arterien
- 39.B6.C3 ↔ (Perkutan-)transluminale Implantation von gecoverten Cheatham-Platinum-Stents, A. iliaca
- 39.B6.D1 ↔ (Perkutan-)transluminale Implantation von gecoverten Cheatham-Platinum-Stents, viszerale Gefäße
- 39.B6.G1 ↔ (Perkutan-)transluminale Implantation von gecoverten Cheatham-Platinum-Stents, Arterien vom Oberschenkel
- 39.B6.H1 ↔ (Perkutan-)transluminale Implantation von gecoverten Cheatham-Platinum-Stents, Gefäße vom Unterschenkel
- 39.B6.J7 ↔ (Perkutan-)transluminale Implantation von gecoverten Cheatham-Platinum-Stents, V. cava
- 39.B6.JB ↔ (Perkutan-)transluminale Implantation von gecoverten Cheatham-Platinum-Stents, andere abdominale und pelvine Venen
- 39.B6.JF ↔ (Perkutan-)transluminale Implantation von gecoverten Cheatham-Platinum-Stents, Venen vom Oberschenkel
- 39.B6.JI ↔ (Perkutan-)transluminale Implantation von gecoverten Cheatham-Platinum-Stents, V. portae

39.B6.L1 ↔	(Perkutan-)transluminale Implantation von gecoverten Cheatham-Platinum-Stents, spinale Gefässe	39.B8.22 ↔	(Perkutan-)transluminale Implantation von gecoverten grosslumige Stents, A. carotis n.n.bez.
39.B7.09 ↔	(Perkutan-)transluminale Implantation von ungecoverten grosslumige Stents, sonstige	39.B8.23 ↔	(Perkutan-)transluminale Implantation von gecoverten grosslumige Stents, A. carotis communis
39.B7.11 ↔	(Perkutan-)transluminale Implantation von ungecoverten grosslumige Stents, intrakranielle Gefässe	39.B8.25 ↔	(Perkutan-)transluminale Implantation von gecoverten grosslumige Stents, A. carotis interna extrakraniell
39.B7.22 ↔	(Perkutan-)transluminale Implantation von ungecoverten grosslumige Stents, A. carotis n.n.bez.	39.B8.26 ↔	(Perkutan-)transluminale Implantation von gecoverten grosslumige Stents, A. carotis interna extrakraniell mit A. carotis communis
39.B7.23 ↔	(Perkutan-)transluminale Implantation von ungecoverten grosslumige Stents, A. carotis communis	39.B8.27 ↔	(Perkutan-)transluminale Implantation von gecoverten grosslumige Stents, A. carotis externa
39.B7.25 ↔	(Perkutan-)transluminale Implantation von ungecoverten grosslumige Stents, A. carotis interna extrakraniell	39.B8.28 ↔	(Perkutan-)transluminale Implantation von gecoverten grosslumige Stents, A. vertebralis extrakraniell
39.B7.26 ↔	(Perkutan-)transluminale Implantation von ungecoverten grosslumige Stents, A. carotis interna extrakraniell mit A. carotis communis	39.B8.31 ↔	(Perkutan-)transluminale Implantation von gecoverten grosslumige Stents, Gefässe von Schulter und Oberarm
39.B7.27 ↔	(Perkutan-)transluminale Implantation von ungecoverten grosslumige Stents, A. carotis externa	39.B8.51 ↔	(Perkutan-)transluminale Implantation von gecoverten grosslumige Stents, Gefässe von Unterarm
39.B7.28 ↔	(Perkutan-)transluminale Implantation von ungecoverten grosslumige Stents, A. vertebralis extrakraniell	39.B8.71 ↔	(Perkutan-)transluminale Implantation von gecoverten grosslumige Stents, Aorta
39.B7.31 ↔	(Perkutan-)transluminale Implantation von ungecoverten grosslumige Stents, Gefässe von Schulter und Oberarm	39.B8.74 ↔	(Perkutan-)transluminale Implantation von gecoverten grosslumige Stents, Aortenisthmus
39.B7.51 ↔	(Perkutan-)transluminale Implantation von ungecoverten grosslumige Stents, Gefässe von Unterarm	39.B8.81 ↔	(Perkutan-)transluminale Implantation von gecoverten grosslumige Stents, andere thorakale Gefässe
39.B7.71 ↔	(Perkutan-)transluminale Implantation von ungecoverten grosslumige Stents, Aorta	39.B8.A4 ↔	(Perkutan-)transluminale Implantation von gecoverten grosslumige Stents, A. pulmonalis
39.B7.74 ↔	(Perkutan-)transluminale Implantation von ungecoverten grosslumige Stents, Aortenisthmus	39.B8.C1 ↔	(Perkutan-)transluminale Implantation von gecoverten grosslumige Stents, andere abdominale und pelvine Arterien
39.B7.81 ↔	(Perkutan-)transluminale Implantation von ungecoverten grosslumige Stents, andere thorakale Gefässe	39.B8.C3 ↔	(Perkutan-)transluminale Implantation von gecoverten grosslumige Stents, A. iliaca
39.B7.A4 ↔	(Perkutan-)transluminale Implantation von ungecoverten grosslumige Stents, A. pulmonalis	39.B8.D1 ↔	(Perkutan-)transluminale Implantation von gecoverten grosslumige Stents, viszerale Gefässe
39.B7.C1 ↔	(Perkutan-)transluminale Implantation von ungecoverten grosslumige Stents, andere abdominale und pelvine Arterien	39.B8.G1 ↔	(Perkutan-)transluminale Implantation von gecoverten grosslumige Stents, Arterien vom Oberschenkel
39.B7.C3 ↔	(Perkutan-)transluminale Implantation von ungecoverten grosslumige Stents, A. iliaca	39.B8.H1 ↔	(Perkutan-)transluminale Implantation von gecoverten grosslumige Stents, Gefässe vom Unterschenkel
39.B7.D1 ↔	(Perkutan-)transluminale Implantation von ungecoverten grosslumige Stents, viszerale Gefässe	39.B8.J3 ↔	(Perkutan-)transluminale Implantation von gecoverten grosslumige Stents, V. pulmonalis
39.B7.G1 ↔	(Perkutan-)transluminale Implantation von ungecoverten grosslumige Stents, Arterien vom Oberschenkel	39.B8.J7 ↔	(Perkutan-)transluminale Implantation von gecoverten grosslumige Stents, V. cava
39.B7.H1 ↔	(Perkutan-)transluminale Implantation von ungecoverten grosslumige Stents, Gefässe vom Unterschenkel	39.B8.JB ↔	(Perkutan-)transluminale Implantation von gecoverten grosslumige Stents, andere abdominale und pelvine Venen
39.B7.J3 ↔	(Perkutan-)transluminale Implantation von ungecoverten grosslumige Stents, V. pulmonalis	39.B8.JF ↔	(Perkutan-)transluminale Implantation von gecoverten grosslumige Stents, Venen vom Oberschenkel
39.B7.J7 ↔	(Perkutan-)transluminale Implantation von ungecoverten grosslumige Stents, V. cava	39.B8.JI ↔	(Perkutan-)transluminale Implantation von gecoverten grosslumige Stents, V. portae
39.B7.JB ↔	(Perkutan-)transluminale Implantation von ungecoverten grosslumige Stents, andere abdominale und pelvine Venen	39.B8.L1 ↔	(Perkutan-)transluminale Implantation von gecoverten grosslumige Stents, spinale Gefässe
39.B7.JF ↔	(Perkutan-)transluminale Implantation von ungecoverten grosslumige Stents, Venen vom Oberschenkel	39.BA.09 ↔	(Perkutan-)transluminale Implantation von ungecoverten Wachstumsstents, sonstige
39.B7.JI ↔	(Perkutan-)transluminale Implantation von ungecoverten grosslumige Stents, V. portae	39.BA.A4 ↔	(Perkutan-)transluminale Implantation von ungecoverten Wachstumsstents, A. pulmonalis
39.B7.L1 ↔	(Perkutan-)transluminale Implantation von ungecoverten grosslumige Stents, spinale Gefässe	39.BA.J3 ↔	(Perkutan-)transluminale Implantation von ungecoverten Wachstumsstents, V. pulmonalis
39.B8.09 ↔	(Perkutan-)transluminale Implantation von gecoverten grosslumige Stents, sonstige	39.BB.09 ↔	(Perkutan-)transluminale Implantation von gecoverten Wachstumsstents, sonstige
39.B8.11 ↔	(Perkutan-)transluminale Implantation von gecoverten grosslumige Stents, intrakranielle Gefässe	39.BB.A4 ↔	(Perkutan-)transluminale Implantation von gecoverten Wachstumsstents, A. pulmonalis
		39.BB.J3 ↔	(Perkutan-)transluminale Implantation von gecoverten Wachstumsstents, V. pulmonalis

- 39.BE ↔ (Perkutan-)transluminale Implantation eines selbstexpandierenden Bifurkationsstents, intrakraniell
- 39.BF.09 ↔ (Perkutan-)transluminale Implantation von selbstexpandierenden Mikrostents, sonstige
- 39.BF.11 ↔ (Perkutan-)transluminale Implantation von selbstexpandierenden Mikrostents, intrakranielle Gefässe
- 39.BF.51 ↔ (Perkutan-)transluminale Implantation von selbstexpandierenden Mikrostents, Gefässe vom Unterarm
- 39.BF.H1 ↔ (Perkutan-)transluminale Implantation von selbstexpandierenden Mikrostents, Gefässe vom Unterschenkel
- 39.BG.09 ↔ (Perkutan-)transluminale Implantation von aus Einzeldrähnten verwobenen Nitinolstents, sonstige
- 39.BG.31 ↔ (Perkutan-)transluminale Implantation von aus Einzeldrähnten verwobenen Nitinolstents, Gefässe von Schulter und Oberarm
- 39.BG.81 ↔ (Perkutan-)transluminale Implantation von aus Einzeldrähnten verwobenen Nitinolstents, andere thorakale Gefässe
- 39.BG.C1 ↔ (Perkutan-)transluminale Implantation von aus Einzeldrähnten verwobenen Nitinolstents, andere abdominale und pelvine Arterien
- 39.BG.C3 ↔ (Perkutan-)transluminale Implantation von aus Einzeldrähnten verwobenen Nitinolstents, A. iliaca
- 39.BG.G1 ↔ (Perkutan-)transluminale Implantation von aus Einzeldrähnten verwobenen Nitinolstents, Arterien vom Oberschenkel
- 39.BG.H1 ↔ (Perkutan-)transluminale Implantation von aus Einzeldrähnten verwobenen Nitinolstents, Gefässe vom Unterschenkel
- 39.BH.09 ↔ (Perkutan-)transluminale Implantation von Stents zur Strömungslaminierung bei Aneurysmen, sonstige
- 39.BH.11 ↔ (Perkutan-)transluminale Implantation von Stents zur Strömungslaminierung bei Aneurysmen, intrakranielle Gefässe
- 39.BH.22 ↔ (Perkutan-)transluminale Implantation von Stents zur Strömungslaminierung bei Aneurysmen, A. carotis n.n.bez.
- 39.BH.23 ↔ (Perkutan-)transluminale Implantation von Stents zur Strömungslaminierung bei Aneurysmen, A. carotis communis
- 39.BH.25 ↔ (Perkutan-)transluminale Implantation von Stents zur Strömungslaminierung bei Aneurysmen, A. carotis interna extrakraniell
- 39.BH.26 ↔ (Perkutan-)transluminale Implantation von Stents zur Strömungslaminierung bei Aneurysmen, A. carotis interna extrakraniell mit A. carotis communis
- 39.BH.27 ↔ (Perkutan-)transluminale Implantation von Stents zur Strömungslaminierung bei Aneurysmen, A. carotis externa
- 39.BH.28 ↔ (Perkutan-)transluminale Implantation von Stents zur Strömungslaminierung bei Aneurysmen, A. vertebralis extrakraniell
- 39.BH.31 ↔ (Perkutan-)transluminale Implantation von Stents zur Strömungslaminierung bei Aneurysmen, Gefässe von Schulter und Oberarm
- 39.BH.51 ↔ (Perkutan-)transluminale Implantation von Stents zur Strömungslaminierung bei Aneurysmen, Gefässe von Unterarm
- 39.BH.71 ↔ (Perkutan-)transluminale Implantation von Stents zur Strömungslaminierung bei Aneurysmen, Aorta
- 39.BH.74 ↔ (Perkutan-)transluminale Implantation von Stents zur Strömungslaminierung bei Aneurysmen, Aortenisthmus
- 39.BH.81 ↔ (Perkutan-)transluminale Implantation von Stents zur Strömungslaminierung bei Aneurysmen, andere thorakale Gefässe
- 39.BH.C1 ↔ (Perkutan-)transluminale Implantation von Stents zur Strömungslaminierung bei Aneurysmen, andere abdominale und pelvine Arterien
- 39.BH.C3 ↔ (Perkutan-)transluminale Implantation von Stents zur Strömungslaminierung bei Aneurysmen, A. iliaca
- 39.BH.D1 ↔ (Perkutan-)transluminale Implantation von Stents zur Strömungslaminierung bei Aneurysmen, viszerale Gefässe
- 39.BH.G1 ↔ (Perkutan-)transluminale Implantation von Stents zur Strömungslaminierung bei Aneurysmen, Arterien vom Oberschenkel
- 39.BH.H1 ↔ (Perkutan-)transluminale Implantation von Stents zur Strömungslaminierung bei Aneurysmen, Gefässe vom Unterschenkel
- 39.BH.J7 ↔ (Perkutan-)transluminale Implantation von Stents zur Strömungslaminierung bei Aneurysmen, V. cava
- 39.BH.JB ↔ (Perkutan-)transluminale Implantation von Stents zur Strömungslaminierung bei Aneurysmen, andere abdominale und pelvine Venen
- 39.BH.JF ↔ (Perkutan-)transluminale Implantation von Stents zur Strömungslaminierung bei Aneurysmen, Venen vom Oberschenkel
- 39.BH.JI ↔ (Perkutan-)transluminale Implantation von Stents zur Strömungslaminierung bei Aneurysmen, V. portae
- 39.BH.L1 ↔ (Perkutan-)transluminale Implantation von Stents zur Strömungslaminierung bei Aneurysmen, spinale Gefässe

Prozedur F28-3

- 27.55.00 ↔ Vollhauttransplantat an Lippe und Mund, n.n.bez.
- 27.55.10 ↔ Kleinflächiges Vollhauttransplantat an Lippe und Mund
- 27.55.20 ↔ Grossflächiges Vollhauttransplantat an Lippe und Mund
- 27.55.99 ↔ Vollhauttransplantat an Lippe und Mund, sonstige
- 27.56.10 ↔ Kleinflächiges Spalthauttransplantat an Lippe und Mund
- 27.56.20 ↔ Grossflächiges Spalthauttransplantat an Lippe und Mund
- 27.56.30 ↔ Kleinflächige heterologe Hauttransplantation an die Lippe
- 27.56.40 ↔ Grossflächig heterologe Hauttransplantation an die Lippe
- 27.56.50 ↔ Kleinflächige homologe Hauttransplantation an die Lippe
- 27.56.60 ↔ Grossflächig homologe Hauttransplantation an die Lippe
- 27.56.99 ↔ Sonstiges Hauttransplantat an Lippe und Mund, sonstige
- 86.6A.11 ↔ Autologe Vollhauttransplantation, kleinflächig, am Kopf
- 86.6A.12 ↔ Autologe Vollhauttransplantation, kleinflächig, am Hals
- 86.6A.13 ↔ Autologe Vollhauttransplantation, kleinflächig, an Schulter und Axilla
- 86.6A.14 ↔ Autologe Vollhauttransplantation, kleinflächig, an Oberarm und Ellenbogen
- 86.6A.15 ↔ Autologe Vollhauttransplantation, kleinflächig, am Unterarm
- 86.6A.17 ↔ Autologe Vollhauttransplantation, kleinflächig, an Brustwand und Rücken

86.6A.18 ↔ Autologe Vollhauttransplantation, kleinflächig, an Bauchregion und Leiste	86.6A.25 ↔ Autologe Vollhauttransplantation, grossflächig, am Unterarm
86.6A.1A ↔ Autologe Vollhauttransplantation, kleinflächig, am Gesäss	86.6A.27 ↔ Autologe Vollhauttransplantation, grossflächig, an Brustwand und Rücken
86.6A.1B ↔ Autologe Vollhauttransplantation, kleinflächig, an Oberschenkel und Knie	86.6A.28 ↔ Autologe Vollhauttransplantation, grossflächig, an Bauchregion und Leiste
86.6A.1C ↔ Autologe Vollhauttransplantation, kleinflächig, am Unterschenkel	86.6A.2A ↔ Autologe Vollhauttransplantation, grossflächig, am Gesäss
86.6A.1D ↔ Autologe Vollhauttransplantation, kleinflächig, am Fuss	86.6A.2B ↔ Autologe Vollhauttransplantation, grossflächig, an Oberschenkel und Knie
86.6A.21 ↔ Autologe Vollhauttransplantation, grossflächig, am Kopf	86.6A.2C ↔ Autologe Vollhauttransplantation, grossflächig, am Unterschenkel
86.6A.22 ↔ Autologe Vollhauttransplantation, grossflächig, am Hals	86.6A.2D ↔ Autologe Vollhauttransplantation, grossflächig, am Fuss
86.6A.23 ↔ Autologe Vollhauttransplantation, grossflächig, an Schulter und Axilla	86.6B.16 ↔ Autologe Spalthauttransplantation, kleinflächig, an der Hand
86.6A.24 ↔ Autologe Vollhauttransplantation, grossflächig, an Oberarm und Ellenbogen	86.6B.26 ↔ Autologe Spalthauttransplantation, grossflächig, an der Hand

ADRG F30**Operation bei komplexem angeborenem Herzfehler oder Hybridchirurgie bei Kindern**

(Prozedur in Tabelle F30-2 oder (Hauptdiagnose in Tabelle F30-1 und Prozedur in Tabelle F30-3)) oder (mindestens eine Prozedur in Tabelle F30-4 und Alter < 16 Jahre)

DRG F30Z**Operation bei komplexem angeborenem Herzfehler oder Hybridchirurgie bei Kindern****Diagnose F30-1**

Q20.0	Truncus arteriosus communis	Q20.8	Sonstige angeborene Fehlbildungen der Herzhöhlen und verbindender Strukturen
Q20.1	Rechter Doppelausstromventrikel [Double outlet right ventricle]	Q22.0	Pulmonalklappenatresie
Q20.2	Linker Doppelausstromventrikel [Double outlet left ventricle]	Q22.6	Hypoplastisches Rechtsherzsyndrom
Q20.3	Diskordante ventrikuloarterielle Verbindung	Q23.4	Hypoplastisches Linksherzsyndrom
Q20.4	Doppeleinströmventrikel [Double inlet ventricle]	Q25.2	Atresie der Aorta
Q20.5	Diskordante atrioventrikuläre Verbindung	Q25.5	Atresie der A. pulmonalis
Q20.6	Vorhofisomerismus	Q26.2	Totale Fehleinmündung der Lungenvenen

Prozedur F30-2

35.81 ↔ Totalkorrektur einer Fallot-Tetralogie	35.F3.32 ↔ Pulmonalklappenersatz durch Xenograft, stentless, über minimalinvasive Thorakotomie (partielle obere Sternotomie, laterale Thorakotomie)
35.82 ↔ Totalkorrektur von total falsch mündenden Pulmonalvenen	35.F3.51 ↔ Pulmonalklappenersatz durch mechanische Prothese, über vollständige Sternotomie
35.83 ↔ Totale Rekonstruktion des Truncus arteriosus	35.F3.52 ↔ Pulmonalklappenersatz durch mechanische Prothese, über minimalinvasive Thorakotomie (partielle obere Sternotomie, laterale Thorakotomie)
35.84 ↔ Totalkorrektur der Transposition der grossen Gefässe, nicht andernorts klassifiziert	35.F3.61 ↔ Pulmonalklappenersatz durch klappentragende Gefässprothese, biologisch, über vollständige Sternotomie
35.85 ↔ Norwood-Typ-I-Operation	35.F3.62 ↔ Pulmonalklappenersatz durch klappentragende Gefässprothese, biologisch, über minimalinvasive Thorakotomie (partielle obere Sternotomie, laterale Thorakotomie)
35.F3.00 ↔ Pulmonalklappenersatz durch Herzklappenprothese oder klappentragende Gefässprothese, n.n.bez.	35.F3.71 ↔ Pulmonalklappenersatz durch klappentragende Gefässprothese, mechanisch, über vollständige Sternotomie
35.F3.09 ↔ Pulmonalklappenersatz durch Herzklappenprothese oder klappentragende Gefässprothese, sonstige	35.F3.72 ↔ Pulmonalklappenersatz durch klappentragende Gefässprothese, mechanisch, über minimalinvasive Thorakotomie (partielle obere Sternotomie, laterale Thorakotomie)
35.F3.11 ↔ Pulmonalklappenersatz durch Allograft (Homograft), über vollständige Sternotomie	35.F3.81 ↔ Pulmonalklappenersatz durch dezellularisiertes Allograft (Homograft), über vollständige Sternotomie
35.F3.12 ↔ Pulmonalklappenersatz durch Allograft (Homograft), über minimalinvasive Thorakotomie (partielle obere Sternotomie, laterale Thorakotomie)	
35.F3.21 ↔ Pulmonalklappenersatz durch Xenograft (Bioprothese), über vollständige Sternotomie	
35.F3.22 ↔ Pulmonalklappenersatz durch Xenograft (Bioprothese), über minimalinvasive Thorakotomie (partielle obere Sternotomie, laterale Thorakotomie)	
35.F3.31 ↔ Pulmonalklappenersatz durch Xenograft, stentless, über vollständige Sternotomie	

- 35.F3.82 ↔ Pulmonalklappenersatz durch dezellularisiertes Allograft (Homograft), über minimalinvasive Thorakotomie (partielle obere Sternotomie, laterale Thorakotomie)
- 35.H3.00 ↔ Entfernen sowie Implantation einer neuen Pulmonalklappenprothese oder klappentragenden Gefäßprothese, n.n.bez.
- 35.H3.09 ↔ Entfernen sowie Implantation einer neuen Pulmonalklappenprothese oder klappentragenden Gefäßprothese, sonstige
- 35.H3.11 ↔ Entfernen einer Pulmonalklappenprothese sowie Implantation eines Allografts (Homograft), über vollständige Sternotomie
- 35.H3.12 ↔ Entfernen einer Pulmonalklappenprothese sowie Implantation eines Allografts (Homograft), über minimalinvasive Thorakotomie (partielle obere Sternotomie, laterale Thorakotomie)
- 35.H3.21 ↔ Entfernen einer Pulmonalklappenprothese sowie Implantation eines Xenografts (Bioprothese), über vollständige Sternotomie
- 35.H3.22 ↔ Entfernen einer Pulmonalklappenprothese sowie Implantation eines Xenografts (Bioprothese), über minimalinvasive Thorakotomie (partielle obere Sternotomie, laterale Thorakotomie)
- 35.H3.31 ↔ Entfernen einer Pulmonalklappenprothese sowie Implantation eines Xenografts, stentless, über vollständige Sternotomie
- 35.H3.32 ↔ Entfernen einer Pulmonalklappenprothese sowie Implantation eines Xenografts, stentless, über minimalinvasive Thorakotomie (partielle obere Sternotomie, laterale Thorakotomie)
- 35.H3.51 ↔ Entfernen einer Pulmonalklappenprothese sowie Implantation einer mechanischen Prothese, über vollständige Sternotomie
- 35.H3.52 ↔ Entfernen einer Pulmonalklappenprothese sowie Implantation einer mechanischen Prothese, über minimalinvasive Thorakotomie (partielle obere Sternotomie, laterale Thorakotomie)
- 35.H3.61 ↔ Entfernen einer Pulmonalklappenprothese sowie Implantation einer klappentragenden Gefäßprothese, biologisch, über vollständige Sternotomie
- 35.H3.62 ↔ Entfernen einer Pulmonalklappenprothese sowie Implantation einer klappentragenden Gefäßprothese, biologisch, über minimalinvasive Thorakotomie (partielle obere Sternotomie, laterale Thorakotomie)
- 35.H3.71 ↔ Entfernen einer Pulmonalklappenprothese sowie Implantation einer klappentragenden Gefäßprothese, mechanisch, über vollständige Sternotomie
- 35.H3.72 ↔ Entfernen einer Pulmonalklappenprothese sowie Implantation einer klappentragenden Gefäßprothese, mechanisch, über minimalinvasive Thorakotomie (partielle obere Sternotomie, laterale Thorakotomie)
- 35.H3.81 ↔ Entfernen einer Pulmonalklappenprothese sowie Implantation eines dezellularisierten Allografts (Homograft), über vollständige Sternotomie
- 35.H3.82 ↔ Entfernen einer Pulmonalklappenprothese sowie Implantation eines dezellularisierten Allografts (Homograft), über minimalinvasive Thorakotomie (partielle obere Sternotomie, laterale Thorakotomie)
- 37.99.21 ↔ Korrektur eines Double-outlet-right-ventricle vom Fallot-Typ
- 37.99.22 ↔ Korrektur eines sonstigen Double-outlet-right-ventricle
- 37.99.23 ↔ Operation an einem funktionell/morphologisch univentrikulären Herzen
- 37.99.24 ↔ Korrektur eines Cor triatriatum
- 37.99.25 ↔ Korrektur eines Absent Pulmonary Valve Syndrom
- 39.21.00 ↔ Anastomose von der V. cava zur A. pulmonalis, n.n.bez.
- 39.21.10 ↔ Glenn-Operation an einem funktionell/morphologisch univentrikulären Herzen
- 39.21.99 ↔ Anastomose von der V. cava zur A. pulmonalis, sonstige

Prozedur F30-3

- 35.31 ↔ Papillarmuskeloperation
- 35.32 ↔ Sehnenfaden-Operation
- 35.34 ↔ Infundibulektomie
- 35.35.00 ↔ Operationen an den Trabeculae carneae cordis, n.n.bez.
- 35.35.09 ↔ Operationen an den Trabeculae carneae cordis, sonstige
- 35.35.10 ↔ Subvalvuläre fibröse oder muskuläre Resektion an der Aortenklappe
- 35.36.00 ↔ Supravalvuläre Resektion, Herzklappe, n.n.bez.
- 35.36.09 ↔ Supravalvuläre Resektion, Herzklappe, sonstige
- 35.36.11 ↔ Supravalvuläre Resektion, Aortenklappe
- 35.36.21 ↔ Supravalvuläre Resektion, Pulmonalklappe
- 35.41.00 ↔ Vergrößerung eines bestehenden Vorhofseptumdefekts, n.n.bez.
- 35.41.10 ↔ Vergrößerung eines bestehenden Vorhofseptumdefekts, offen chirurgisch
- 35.41.20 ↔ Vergrößerung eines bestehenden Vorhofseptumdefekts, perkutan-transluminal
- 35.41.99 ↔ Vergrößerung eines bestehenden Vorhofseptumdefekts, sonstige
- 35.42.00 ↔ Bildung von Herzseptumdefekten, n.n.bez.
- 35.42.09 ↔ Bildung von Herzseptumdefekten, sonstige
- 35.42.10 ↔ Bildung von Herzseptumdefekten, offen chirurgisch
- 35.42.21 ↔ Bildung von Herzseptumdefekten, perkutan-transluminal, ohne Implantat
- 35.42.22 ↔ Bildung von Herzseptumdefekten, perkutan-transluminal, mit Implantat
- 35.43.00 ↔ Vergrößerung eines bestehenden Ventrikelseptumdefekts, n.n.bez.
- 35.43.10 ↔ Vergrößerung eines bestehenden Ventrikelseptumdefekts, offen chirurgisch
- 35.43.20 ↔ Vergrößerung eines bestehenden Ventrikelseptumdefekts, perkutan-transluminal
- 35.43.99 ↔ Vergrößerung eines bestehenden Ventrikelseptumdefekts, sonstige
- 35.50 ↔ Korrektur von nicht näher bezeichnetem Herzseptumdefekt mit Prothese
- 35.51 ↔ Korrektur eines Vorhofseptumdefekts mit Prothese, offene Technik
- 35.53 ↔ Korrektur eines Ventrikelseptumdefekts mit Prothese, offener Zugang
- 35.54 ↔ Korrektur von Endokardkissendefekten (AV-Kanal) mit Prothese
- 35.60 ↔ Korrektur eines nicht bezeichneten Herzseptumdefekts mit Bio-Graft
- 35.61 ↔ Korrektur eines Vorhofseptumdefekts mit Bio-Graft
- 35.62 ↔ Korrektur eines Ventrikelseptumdefekts mit Bio-Graft

35.63 ↔	Korrektur von Endokardkissendefekten (AV-Kanal) mit Bio-Graft	35.A4.14 ↔	Valvulotomie an der Trikuspidalklappe kathetergesteuert, transapikal
35.70 ↔	Sonstige nicht näher bezeichnete Korrektur von nicht näher bezeichneten Herzseptumdefekten	35.C1.00 ↔	Taschenrekonstruktion der Aortenklappe, n.n.bez.
35.71 ↔	Sonstige nicht näher bezeichnete Korrektur eines Vorhofseptumdefekts	35.C1.09 ↔	Taschenrekonstruktion der Aortenklappe, sonstige
35.72.00 ↔	Korrektur eines Ventrikelseptumdefekts, n.n.bez.	35.C1.11 ↔	Taschenrekonstruktion der Aortenklappe über vollständige Sternotomie
35.72.10 ↔	Verschluss eines erworbenen Ventrikelseptumdefekts	35.C1.12 ↔	Taschenrekonstruktion der Aortenklappe über minimalinvasive Thorakotomie (partielle obere Sternotomie, laterale Thorakotomie)
35.72.99 ↔	Korrektur eines Ventrikelseptumdefekts, sonstige	35.C2.00 ↔	Segelrekonstruktion der Mitralklappe, n.n.bez.
35.73 ↔	Sonstige und nicht näher bezeichnete Korrektur von Endokardkissendefekten (AV-Kanal)	35.C2.09 ↔	Segelrekonstruktion der Mitralklappe, sonstige
35.82 ↔	Totalkorrektur von total falsch mündenden Pulmonalvenen	35.C2.11 ↔	Segelrekonstruktion der Mitralklappe über vollständige Sternotomie
35.91 ↔	Interatriale Transposition des venösen Rückflusses	35.C2.12 ↔	Segelrekonstruktion der Mitralklappe über minimalinvasive Thorakotomie (partielle obere Sternotomie, laterale Thorakotomie)
35.92 ↔	Erzeugen eines Conduits zwischen rechtem Ventrikel und Pulmonalarterie	35.C3.00 ↔	Taschenrekonstruktion der Pulmonalklappe, n.n.bez.
35.93 ↔	Erzeugen eines Conduits zwischen linkem Ventrikel und Aorta	35.C3.09 ↔	Taschenrekonstruktion der Pulmonalklappe, sonstige
35.94 ↔	Erzeugen eines Conduits zwischen Vorhof und Pulmonalarterie	35.C3.11 ↔	Taschenrekonstruktion der Pulmonalklappe über vollständige Sternotomie
35.95 ↔	Revision einer Korrekturoperation am Herzen	35.C3.12 ↔	Taschenrekonstruktion der Pulmonalklappe über minimalinvasive Thorakotomie (partielle obere Sternotomie, laterale Thorakotomie)
35.98.10 ↔	Perkutan-transluminaler Verschluss eines Vorhofseptumdefekts, n.n.bez.	35.C4.00 ↔	Segelrekonstruktion der Trikuspidalklappe, n.n.bez.
35.98.19 ↔	Perkutan-transluminaler Verschluss eines Vorhofseptumdefekts, sonstige	35.C4.09 ↔	Segelrekonstruktion der Trikuspidalklappe, sonstige
35.98.30 ↔	Perkutan-transluminaler Verschluss eines Ventrikelseptumdefekts	35.C4.11 ↔	Segelrekonstruktion der Trikuspidalklappe über vollständige Sternotomie
35.98.99 ↔	Sonstige Operationen an Herzsepten, sonstige	35.C4.12 ↔	Segelrekonstruktion der Trikuspidalklappe über minimalinvasive Thorakotomie (partielle obere Sternotomie, laterale Thorakotomie)
35.A1.00 ↔	Valvulotomie an der Aortenklappe, n.n.bez.	35.D1.00 ↔	Anuloplastik der Aortenklappe, n.n.bez.
35.A1.09 ↔	Valvulotomie an der Aortenklappe, sonstige	35.D1.09 ↔	Anuloplastik der Aortenklappe, sonstige
35.A1.11 ↔	Valvulotomie an der Aortenklappe über vollständige Sternotomie	35.D1.11 ↔	Anuloplastik der Aortenklappe über vollständige Sternotomie
35.A1.12 ↔	Valvulotomie an der Aortenklappe über minimalinvasive Thorakotomie (partielle obere Sternotomie, laterale Thorakotomie)	35.D1.12 ↔	Anuloplastik der Aortenklappe über minimalinvasive Thorakotomie (partielle obere Sternotomie, laterale Thorakotomie)
35.A1.13 ↔	Valvulotomie an der Aortenklappe, endovaskulärer Zugang	35.D1.13 ↔	Anuloplastik der Aortenklappe, endovaskulärer Zugang
35.A1.14 ↔	Valvulotomie an der Aortenklappe kathetergesteuert, transapikal	35.D1.14 ↔	Anuloplastik der Aortenklappe kathetergesteuert, transapikal
35.A2.00 ↔	Valvulotomie an der Mitralklappe, n.n.bez.	35.D2.00 ↔	Anuloplastik der Mitralklappe, n.n.bez.
35.A2.09 ↔	Valvulotomie an der Mitralklappe, sonstige	35.D2.09 ↔	Anuloplastik der Mitralklappe, sonstige
35.A2.11 ↔	Valvulotomie an der Mitralklappe über vollständige Sternotomie	35.D2.11 ↔	Anuloplastik der Mitralklappe über vollständige Sternotomie
35.A2.12 ↔	Valvulotomie an der Mitralklappe über minimalinvasive Thorakotomie (partielle obere Sternotomie, laterale Thorakotomie)	35.D2.12 ↔	Anuloplastik der Mitralklappe über minimalinvasive Thorakotomie (partielle obere Sternotomie, laterale Thorakotomie)
35.A2.13 ↔	Valvulotomie an der Mitralklappe, endovaskulärer Zugang	35.D2.14 ↔	Anuloplastik der Mitralklappe kathetergesteuert, transapikal
35.A2.14 ↔	Valvulotomie an der Mitralklappe kathetergesteuert, transapikal	35.D3.00 ↔	Anuloplastik der Pulmonalklappe, n.n.bez.
35.A3.00 ↔	Valvulotomie an der Pulmonalklappe, n.n.bez.	35.D3.09 ↔	Anuloplastik der Pulmonalklappe, sonstige
35.A3.09 ↔	Valvulotomie an der Pulmonalklappe, sonstige	35.D3.11 ↔	Anuloplastik der Pulmonalklappe über vollständige Sternotomie
35.A3.11 ↔	Valvulotomie an der Pulmonalklappe über vollständige Sternotomie	35.D3.12 ↔	Anuloplastik der Pulmonalklappe über minimalinvasive Thorakotomie (partielle obere Sternotomie, laterale Thorakotomie)
35.A3.12 ↔	Valvulotomie an der Pulmonalklappe über minimalinvasive Thorakotomie (partielle obere Sternotomie, laterale Thorakotomie)	35.D3.13 ↔	Anuloplastik der Pulmonalklappe, endovaskulärer Zugang
35.A3.13 ↔	Valvulotomie an der Pulmonalklappe, endovaskulärer Zugang	35.D3.14 ↔	Anuloplastik der Pulmonalklappe kathetergesteuert, transapikal
35.A3.14 ↔	Valvulotomie an der Pulmonalklappe kathetergesteuert, transapikal	35.D4.00 ↔	Anuloplastik der Trikuspidalklappe, n.n.bez.
35.A4.00 ↔	Valvulotomie an der Trikuspidalklappe, n.n.bez.	35.D4.09 ↔	Anuloplastik der Trikuspidalklappe, sonstige
35.A4.09 ↔	Valvulotomie an der Trikuspidalklappe, sonstige	35.D4.11 ↔	Anuloplastik der Trikuspidalklappe über vollständige Sternotomie
35.A4.11 ↔	Valvulotomie an der Trikuspidalklappe über vollständige Sternotomie	35.D4.12 ↔	Anuloplastik der Trikuspidalklappe über minimalinvasive Thorakotomie (partielle obere Sternotomie, laterale Thorakotomie)
35.A4.12 ↔	Valvulotomie an der Trikuspidalklappe über minimalinvasive Thorakotomie (partielle obere Sternotomie, laterale Thorakotomie)	35.D4.14 ↔	Anuloplastik der Trikuspidalklappe kathetergesteuert, transapikal
35.A4.13 ↔	Valvulotomie an der Trikuspidalklappe, endovaskulärer Zugang	35.D4.21 ↔	Anuloplastik der Trikuspidalklappe, transarteriell

35.D4.22 ↔ Anuloplastik der Trikuspidalklappe, transvenös	35.F1.A2 ↔ Aortenklappenersatz durch ballonexpandierendes Xenograft mit Fixierungsnähten, über minimalinvasive Thorakotomie (partielle obere Sternotomie, laterale Thorakotomie)
35.E1.11 ↔ Valvuloplastik der Aortenklappe über vollständige Sternotomie	35.F1.B2 ↔ Aortenklappenersatz durch kalziumabweisendes Xenograft, über minimalinvasive Thorakotomie (partielle obere Sternotomie, laterale Thorakotomie)
35.E1.12 ↔ Valvuloplastik der Aortenklappe über minimalinvasive Thorakotomie (partielle obere Sternotomie, laterale Thorakotomie)	35.F2.00 ↔ Mitralklappenersatz durch Herzklappenprothese, n.n.bez.
35.E2.11 ↔ Valvuloplastik der Mitralklappe über vollständige Sternotomie	35.F2.09 ↔ Mitralklappenersatz durch Herzklappenprothese, sonstige
35.E2.12 ↔ Valvuloplastik der Mitralklappe über minimalinvasive Thorakotomie (partielle obere Sternotomie, laterale Thorakotomie)	35.F2.11 ↔ Mitralklappenersatz durch Allograft (Homograft), über vollständige Sternotomie
35.E3.11 ↔ Valvuloplastik der Pulmonalklappe über vollständige Sternotomie	35.F2.12 ↔ Mitralklappenersatz durch Allograft (Homograft), über minimalinvasive Thorakotomie (partielle obere Sternotomie, laterale Thorakotomie)
35.E3.12 ↔ Valvuloplastik der Pulmonalklappe über minimalinvasive Thorakotomie (partielle obere Sternotomie, laterale Thorakotomie)	35.F2.21 ↔ Mitralklappenersatz durch Xenograft (Bioprothese), über vollständige Sternotomie
35.E4.11 ↔ Valvuloplastik der Trikuspidalklappe über vollständige Sternotomie	35.F2.22 ↔ Mitralklappenersatz durch Xenograft (Bioprothese), über minimalinvasive Thorakotomie (partielle obere Sternotomie, laterale Thorakotomie)
35.E4.12 ↔ Valvuloplastik der Trikuspidalklappe über minimalinvasive Thorakotomie (partielle obere Sternotomie, laterale Thorakotomie)	35.F2.31 ↔ Mitralklappenersatz durch Xenograft, stentless, über vollständige Sternotomie
35.F1.00 ↔ Aortenklappenersatz durch Herzklappenprothese oder klappentragende Gefäßprothese, n.n.bez.	35.F2.32 ↔ Mitralklappenersatz durch Xenograft, stentless, über minimalinvasive Thorakotomie (partielle obere Sternotomie, laterale Thorakotomie)
35.F1.09 ↔ Aortenklappenersatz durch Herzklappenprothese oder klappentragende Gefäßprothese, sonstige	35.F2.51 ↔ Mitralklappenersatz durch mechanische Prothese, über vollständige Sternotomie
35.F1.11 ↔ Aortenklappenersatz durch Allograft (Homograft), über vollständige Sternotomie	35.F2.52 ↔ Mitralklappenersatz durch mechanische Prothese, über minimalinvasive Thorakotomie (partielle obere Sternotomie, laterale Thorakotomie)
35.F1.12 ↔ Aortenklappenersatz durch Allograft (Homograft), über minimalinvasive Thorakotomie (partielle obere Sternotomie, laterale Thorakotomie)	35.F3.00 ↔ Pulmonalklappenersatz durch Herzklappenprothese oder klappentragende Gefäßprothese, n.n.bez.
35.F1.21 ↔ Aortenklappenersatz durch Xenograft (Bioprothese), über vollständige Sternotomie	35.F3.09 ↔ Pulmonalklappenersatz durch Herzklappenprothese oder klappentragende Gefäßprothese, sonstige
35.F1.22 ↔ Aortenklappenersatz durch Xenograft (Bioprothese), über minimalinvasive Thorakotomie (partielle obere Sternotomie, laterale Thorakotomie)	35.F3.11 ↔ Pulmonalklappenersatz durch Allograft (Homograft), über vollständige Sternotomie
35.F1.31 ↔ Aortenklappenersatz durch Xenograft, stentless, über vollständige Sternotomie	35.F3.12 ↔ Pulmonalklappenersatz durch Allograft (Homograft), über minimalinvasive Thorakotomie (partielle obere Sternotomie, laterale Thorakotomie)
35.F1.32 ↔ Aortenklappenersatz durch Xenograft, stentless, über minimalinvasive Thorakotomie (partielle obere Sternotomie, laterale Thorakotomie)	35.F3.21 ↔ Pulmonalklappenersatz durch Xenograft (Bioprothese), über vollständige Sternotomie
35.F1.41 ↔ Aortenklappenersatz durch selbstexpandierendes Xenograft, nahtfrei, über vollständige Sternotomie	35.F3.22 ↔ Pulmonalklappenersatz durch Xenograft (Bioprothese), über minimalinvasive Thorakotomie (partielle obere Sternotomie, laterale Thorakotomie)
35.F1.42 ↔ Aortenklappenersatz durch selbstexpandierendes Xenograft, nahtfrei, über minimalinvasive Thorakotomie (partielle obere Sternotomie, laterale Thorakotomie)	35.F3.31 ↔ Pulmonalklappenersatz durch Xenograft, stentless, über vollständige Sternotomie
35.F1.51 ↔ Aortenklappenersatz durch mechanische Prothese, über vollständige Sternotomie	35.F3.32 ↔ Pulmonalklappenersatz durch Xenograft, stentless, über minimalinvasive Thorakotomie (partielle obere Sternotomie, laterale Thorakotomie)
35.F1.52 ↔ Aortenklappenersatz durch mechanische Prothese, über minimalinvasive Thorakotomie (partielle obere Sternotomie, laterale Thorakotomie)	35.F3.51 ↔ Pulmonalklappenersatz durch mechanische Prothese, über vollständige Sternotomie
35.F1.61 ↔ Aortenklappenersatz durch klappentragende Gefäßprothese, biologisch, über vollständige Sternotomie	35.F3.52 ↔ Pulmonalklappenersatz durch mechanische Prothese, über minimalinvasive Thorakotomie (partielle obere Sternotomie, laterale Thorakotomie)
35.F1.62 ↔ Aortenklappenersatz durch klappentragende Gefäßprothese, biologisch, über minimalinvasive Thorakotomie (partielle obere Sternotomie, laterale Thorakotomie)	35.F3.61 ↔ Pulmonalklappenersatz durch klappentragende Gefäßprothese, biologisch, über vollständige Sternotomie
35.F1.71 ↔ Aortenklappenersatz durch klappentragende Gefäßprothese, mechanisch, über vollständige Sternotomie	35.F3.62 ↔ Pulmonalklappenersatz durch klappentragende Gefäßprothese, biologisch, über minimalinvasive Thorakotomie (partielle obere Sternotomie, laterale Thorakotomie)
35.F1.72 ↔ Aortenklappenersatz durch klappentragende Gefäßprothese, mechanisch, über minimalinvasive Thorakotomie (partielle obere Sternotomie, laterale Thorakotomie)	35.F3.71 ↔ Pulmonalklappenersatz durch klappentragende Gefäßprothese, mechanisch, über vollständige Sternotomie
35.F1.81 ↔ Aortenklappenersatz durch dezellularisiertes Allograft (Homograft), über vollständige Sternotomie	35.F3.72 ↔ Pulmonalklappenersatz durch klappentragende Gefäßprothese, mechanisch, über minimalinvasive Thorakotomie (partielle obere Sternotomie, laterale Thorakotomie)
35.F1.82 ↔ Aortenklappenersatz durch dezellularisiertes Allograft (Homograft), über minimalinvasive Thorakotomie (partielle obere Sternotomie, laterale Thorakotomie)	35.F3.81 ↔ Pulmonalklappenersatz durch dezellularisiertes Allograft (Homograft), über vollständige Sternotomie

35.F3.82 ↔	Pulmonalklappenersatz durch dezellularisiertes Allograft (Homograft), über minimalinvasive Thorakotomie (partielle obere Sternotomie, laterale Thorakotomie)	35.H1.00 ↔	Entfernen sowie Implantation einer neuen Aortenklappenprothese oder klappentragende Gefäßprothese, n.n.bez.
35.F4.00 ↔	Trikuspidalklappenersatz durch Herzklappenprothese, n.n.bez.	35.H1.09 ↔	Entfernen sowie Implantation einer neuen Aortenklappenprothese oder klappentragende Gefäßprothese, sonstige
35.F4.09 ↔	Trikuspidalklappenersatz durch Herzklappenprothese, sonstige	35.H1.11 ↔	Entfernen einer Aortenklappenprothese sowie Implantation eines Allografts (Homograft), über vollständige Sternotomie
35.F4.11 ↔	Trikuspidalklappenersatz durch Allograft (Homograft), über vollständige Sternotomie	35.H1.12 ↔	Entfernen einer Aortenklappenprothese sowie Implantation eines Allografts (Homograft), über minimalinvasive Thorakotomie (partielle obere Sternotomie, laterale Thorakotomie)
35.F4.12 ↔	Trikuspidalklappenersatz durch Allograft (Homograft), über minimalinvasive Thorakotomie (partielle obere Sternotomie, laterale Thorakotomie)	35.H1.21 ↔	Entfernen einer Aortenklappenprothese sowie Implantation eines Xenografts (Bioprothese), über vollständige Sternotomie
35.F4.21 ↔	Trikuspidalklappenersatz durch Xenograft (Bioprothese), über vollständige Sternotomie	35.H1.22 ↔	Entfernen einer Aortenklappenprothese sowie Implantation eines Xenografts (Bioprothese), über minimalinvasive Thorakotomie (partielle obere Sternotomie, laterale Thorakotomie)
35.F4.22 ↔	Trikuspidalklappenersatz durch Xenograft (Bioprothese), über minimalinvasive Thorakotomie (partielle obere Sternotomie, laterale Thorakotomie)	35.H1.31 ↔	Entfernen einer Aortenklappenprothese sowie Implantation eines Xenografts, stentless, über vollständige Sternotomie
35.F4.23 ↔	Trikuspidalklappenersatz durch Xenograft (Bioprothese), endovaskulärer Zugang	35.H1.32 ↔	Entfernen einer Aortenklappenprothese sowie Implantation eines Xenografts, stentless, über minimalinvasive Thorakotomie (partielle obere Sternotomie, laterale Thorakotomie)
35.F4.24 ↔	Trikuspidalklappenersatz durch Xenograft (Bioprothese), transapikal	35.H1.41 ↔	Entfernen einer Aortenklappenprothese sowie Implantation eines selbstexpandierenden Xenografts, nahtfrei, über vollständige Sternotomie
35.F4.31 ↔	Trikuspidalklappenersatz durch Xenograft, stentless, über vollständige Sternotomie	35.H1.42 ↔	Entfernen einer Aortenklappenprothese sowie Implantation eines selbstexpandierenden Xenografts, nahtfrei, über minimalinvasive Thorakotomie (partielle obere Sternotomie, laterale Thorakotomie)
35.F4.32 ↔	Trikuspidalklappenersatz durch Xenograft, stentless, über minimalinvasive Thorakotomie (partielle obere Sternotomie, laterale Thorakotomie)	35.H1.51 ↔	Entfernen einer Aortenklappenprothese sowie Implantation einer mechanischen Prothese, über vollständige Sternotomie
35.F4.33 ↔	Trikuspidalklappenersatz durch Xenograft, stentless, endovaskulärer Zugang	35.H1.52 ↔	Entfernen einer Aortenklappenprothese sowie Implantation einer mechanischen Prothese, über minimalinvasive Thorakotomie (partielle obere Sternotomie, laterale Thorakotomie)
35.F4.34 ↔	Trikuspidalklappenersatz durch Xenograft, stentless, transapikal	35.H1.61 ↔	Entfernen einer Aortenklappenprothese sowie Implantation einer klappentragenden Gefäßprothese, biologisch, über vollständige Sternotomie
35.F4.51 ↔	Trikuspidalklappenersatz durch mechanische Prothese, über vollständige Sternotomie	35.H1.62 ↔	Entfernen einer Aortenklappenprothese sowie Implantation einer klappentragenden Gefäßprothese, biologisch, über minimalinvasive Thorakotomie (partielle obere Sternotomie, laterale Thorakotomie)
35.F4.52 ↔	Trikuspidalklappenersatz durch mechanische Prothese, über minimalinvasive Thorakotomie (partielle obere Sternotomie, laterale Thorakotomie)	35.H1.71 ↔	Entfernen einer Aortenklappenprothese sowie Implantation einer klappentragenden Gefäßprothese, mechanisch, über vollständige Sternotomie
35.G0 ↔	Revision eines Herzklappenersatzes, n.n.bez.	35.H1.72 ↔	Entfernen einer Aortenklappenprothese sowie Implantation einer klappentragenden Gefäßprothese, mechanisch, über minimalinvasive Thorakotomie (partielle obere Sternotomie, laterale Thorakotomie)
35.G1.11 ↔	Revision eines Aortenklappenersatzes, über vollständige Sternotomie	35.H1.81 ↔	Entfernen einer Aortenklappenprothese sowie Implantation eines dezellularisierten Allografts (Homograft), über vollständige Sternotomie
35.G1.12 ↔	Revision eines Aortenklappenersatzes, über minimalinvasive Thorakotomie (partielle obere Sternotomie, laterale Thorakotomie)	35.H1.82 ↔	Entfernen einer Aortenklappenprothese sowie Implantation eines dezellularisierten Allografts (Homograft), über minimalinvasive Thorakotomie (partielle obere Sternotomie, laterale Thorakotomie)
35.G1.13 ↔	Revision eines Aortenklappenersatzes, endovaskulärer Zugang	35.H1.A2 ↔	Entfernen einer Aortenklappenprothese sowie Implantation eines ballonexpandierenden Xenografts mit Fixierungsnähten, über minimalinvasive Thorakotomie (partielle obere Sternotomie, laterale Thorakotomie)
35.G1.14 ↔	Revision eines Aortenklappenersatzes, transapikal		
35.G2.11 ↔	Revision eines Mitralklappenersatzes, über vollständige Sternotomie		
35.G2.12 ↔	Revision eines Mitralklappenersatzes, über minimalinvasive Thorakotomie (partielle obere Sternotomie, laterale Thorakotomie)		
35.G2.13 ↔	Revision eines Mitralklappenersatzes, endovaskulärer Zugang		
35.G2.14 ↔	Revision eines Mitralklappenersatzes, transapikal		
35.G3.11 ↔	Revision eines Pulmonalklappenersatzes, über vollständige Sternotomie		
35.G3.12 ↔	Revision eines Pulmonalklappenersatzes, über minimalinvasive Thorakotomie (partielle obere Sternotomie, laterale Thorakotomie)		
35.G3.13 ↔	Revision eines Pulmonalklappenersatzes, endovaskulärer Zugang		
35.G3.14 ↔	Revision eines Pulmonalklappenersatzes, transapikal		
35.G4.11 ↔	Revision eines Trikuspidalklappenersatzes, über vollständige Sternotomie		
35.G4.12 ↔	Revision eines Trikuspidalklappenersatzes, über minimalinvasive Thorakotomie (partielle obere Sternotomie, laterale Thorakotomie)		
35.G4.13 ↔	Revision eines Trikuspidalklappenersatzes, endovaskulärer Zugang		
35.G4.14 ↔	Revision eines Trikuspidalklappenersatzes, transapikal		
35.G9 ↔	Revision eines Herzklappenersatzes, sonstige		

- 35.H1.B2 ↔ Entfernen einer Aortenklappenprothese sowie Implantation eines kalziumabweisenden Xenografts, über minimalinvasive Thorakotomie (partielle obere Sternotomie, laterale Thorakotomie)
- 35.H2.00 ↔ Entfernen sowie Implantation einer neuen Mitralklappenprothese, n.n.bez.
- 35.H2.09 ↔ Entfernen sowie Implantation einer neuen Mitralklappenprothese, sonstige
- 35.H2.11 ↔ Entfernen einer Mitralklappenprothese sowie Implantation eines Allografts (Homograft), über vollständige Sternotomie
- 35.H2.12 ↔ Entfernen einer Mitralklappenprothese sowie Implantation eines Allografts (Homograft), über minimalinvasive Thorakotomie (partielle obere Sternotomie, laterale Thorakotomie)
- 35.H2.21 ↔ Entfernen einer Mitralklappenprothese sowie Implantation eines Xenografts (Bioprothese), über vollständige Sternotomie
- 35.H2.22 ↔ Entfernen einer Mitralklappenprothese sowie Implantation eines Xenografts (Bioprothese), über minimalinvasive Thorakotomie (partielle obere Sternotomie, laterale Thorakotomie)
- 35.H2.23 ↔ Entfernen einer Mitralklappenprothese sowie Implantation eines Xenografts (Bioprothese), endovaskulärer Zugang
- 35.H2.24 ↔ Entfernen einer Mitralklappenprothese sowie Implantation eines Xenografts (Bioprothese), transapikal
- 35.H2.31 ↔ Entfernen einer Mitralklappenprothese sowie Implantation eines Xenografts, stentless, über vollständige Sternotomie
- 35.H2.32 ↔ Entfernen einer Mitralklappenprothese sowie Implantation eines Xenografts, stentless, über minimalinvasive Thorakotomie (partielle obere Sternotomie, laterale Thorakotomie)
- 35.H2.33 ↔ Entfernen einer Mitralklappenprothese sowie Implantation eines Xenografts, stentless, endovaskulärer Zugang
- 35.H2.34 ↔ Entfernen einer Mitralklappenprothese sowie Implantation eines Xenografts, stentless, transapikal
- 35.H2.51 ↔ Entfernen einer Mitralklappenprothese sowie Implantation einer mechanischen Prothese, über vollständige Sternotomie
- 35.H2.52 ↔ Entfernen einer Mitralklappenprothese sowie Implantation einer mechanischen Prothese, über minimalinvasive Thorakotomie (partielle obere Sternotomie, laterale Thorakotomie)
- 35.H3.00 ↔ Entfernen sowie Implantation einer neuen Pulmonalklappenprothese oder klappentragenden Gefäßprothese, n.n.bez.
- 35.H3.09 ↔ Entfernen sowie Implantation einer neuen Pulmonalklappenprothese oder klappentragenden Gefäßprothese, sonstige
- 35.H3.11 ↔ Entfernen einer Pulmonalklappenprothese sowie Implantation eines Allografts (Homograft), über vollständige Sternotomie
- 35.H3.12 ↔ Entfernen einer Pulmonalklappenprothese sowie Implantation eines Allografts (Homograft), über minimalinvasive Thorakotomie (partielle obere Sternotomie, laterale Thorakotomie)
- 35.H3.21 ↔ Entfernen einer Pulmonalklappenprothese sowie Implantation eines Xenografts (Bioprothese), über vollständige Sternotomie
- 35.H3.22 ↔ Entfernen einer Pulmonalklappenprothese sowie Implantation eines Xenografts (Bioprothese), über minimalinvasive Thorakotomie (partielle obere Sternotomie, laterale Thorakotomie)
- 35.H3.31 ↔ Entfernen einer Pulmonalklappenprothese sowie Implantation eines Xenografts, stentless, über vollständige Sternotomie
- 35.H3.32 ↔ Entfernen einer Pulmonalklappenprothese sowie Implantation eines Xenografts, stentless, über minimalinvasive Thorakotomie (partielle obere Sternotomie, laterale Thorakotomie)
- 35.H3.51 ↔ Entfernen einer Pulmonalklappenprothese sowie Implantation einer mechanischen Prothese, über vollständige Sternotomie
- 35.H3.52 ↔ Entfernen einer Pulmonalklappenprothese sowie Implantation einer mechanischen Prothese, über minimalinvasive Thorakotomie (partielle obere Sternotomie, laterale Thorakotomie)
- 35.H3.61 ↔ Entfernen einer Pulmonalklappenprothese sowie Implantation einer klappentragenden Gefäßprothese, biologisch, über vollständige Sternotomie
- 35.H3.62 ↔ Entfernen einer Pulmonalklappenprothese sowie Implantation einer klappentragenden Gefäßprothese, biologisch, über minimalinvasive Thorakotomie (partielle obere Sternotomie, laterale Thorakotomie)
- 35.H3.71 ↔ Entfernen einer Pulmonalklappenprothese sowie Implantation einer klappentragenden Gefäßprothese, mechanisch, über vollständige Sternotomie
- 35.H3.72 ↔ Entfernen einer Pulmonalklappenprothese sowie Implantation einer klappentragenden Gefäßprothese, mechanisch, über minimalinvasive Thorakotomie (partielle obere Sternotomie, laterale Thorakotomie)
- 35.H3.81 ↔ Entfernen einer Pulmonalklappenprothese sowie Implantation eines dezellularisierten Allografts (Homograft), über vollständige Sternotomie
- 35.H3.82 ↔ Entfernen einer Pulmonalklappenprothese sowie Implantation eines dezellularisierten Allografts (Homograft), über minimalinvasive Thorakotomie (partielle obere Sternotomie, laterale Thorakotomie)
- 35.H4.00 ↔ Entfernen sowie Implantation einer neuen Trikuspidalklappenprothese, n.n.bez.
- 35.H4.09 ↔ Entfernen sowie Implantation einer neuen Trikuspidalklappenprothese, sonstige
- 35.H4.11 ↔ Entfernen einer Trikuspidalklappenprothese sowie Implantation eines Allografts (Homograft), über vollständige Sternotomie
- 35.H4.12 ↔ Entfernen einer Trikuspidalklappenprothese sowie Implantation eines Allografts (Homograft), über minimalinvasive Thorakotomie (partielle obere Sternotomie, laterale Thorakotomie)
- 35.H4.21 ↔ Entfernen einer Trikuspidalklappenprothese sowie Implantation eines Xenografts (Bioprothese), über vollständige Sternotomie
- 35.H4.22 ↔ Entfernen einer Trikuspidalklappenprothese sowie Implantation eines Xenografts (Bioprothese), über minimalinvasive Thorakotomie (partielle obere Sternotomie, laterale Thorakotomie)
- 35.H4.23 ↔ Entfernen einer Trikuspidalklappenprothese sowie Implantation eines Xenografts (Bioprothese), endovaskulärer Zugang
- 35.H4.31 ↔ Entfernen einer Trikuspidalklappenprothese sowie Implantation eines Xenografts, stentless, über vollständige Sternotomie
- 35.H4.32 ↔ Entfernen einer Trikuspidalklappenprothese sowie Implantation eines Xenografts, stentless, über minimalinvasive Thorakotomie (partielle obere Sternotomie, laterale Thorakotomie)
- 35.H4.33 ↔ Entfernen einer Trikuspidalklappenprothese sowie Implantation eines Xenografts, stentless, endovaskulärer Zugang
- 35.H4.51 ↔ Entfernen einer Trikuspidalklappenprothese sowie Implantation einer mechanischen Prothese, über vollständige Sternotomie

- 35.H4.52 ↔ Entfernen einer Trikuspidalklappenprothese sowie Implantation einer mechanischen Prothese, über minimalinvasive Thorakotomie (partielle obere Sternotomie, laterale Thorakotomie)
- 35.I1.11 ↔ Operation nach Brock
- 35.I2.11 ↔ Operation nach Ross
- 35.I3.11 ↔ Tirone David Operation
- 35.I3.12 ↔ Operation nach Yacoub
- 36.03.00 ↔ Koronarangioplastik am offenen Thorax, n.n.bez.
- 36.03.09 ↔ Koronarangioplastik am offenen Thorax, sonstige
- 36.03.11 ↔ Endarteriektomie von Koronararterien, offen chirurgisch
- 36.03.12 ↔ Endarteriektomie von Koronararterien mit Patch Graft, offen chirurgisch
- 36.03.21 ↔ Endarteriektomie von Koronararterien, offen chirurgisch, mit Implantation von Stents ohne Medikamenten-Freisetzung, in einer Koronararterie
- 36.03.22 ↔ Endarteriektomie von Koronararterien, offen chirurgisch, mit Implantation von Stents ohne Medikamenten-Freisetzung, in mehreren Koronararterien
- 36.03.31 ↔ Endarteriektomie von Koronararterien, offen chirurgisch, mit Implantation von selbstexpandierenden Stents ohne Medikamenten-Freisetzung, in einer Koronararterie
- 36.03.32 ↔ Endarteriektomie von Koronararterien, offen chirurgisch, mit Implantation von selbstexpandierenden Stents ohne Medikamenten-Freisetzung, in mehreren Koronararterien
- 36.03.41 ↔ Endarteriektomie von Koronararterien, offen chirurgisch, mit Implantation eines Bifurkationsstents, ohne Medikamenten-Freisetzung
- 36.03.51 ↔ Endarteriektomie von Koronararterien, offen chirurgisch, mit Implantation von Stents mit Medikamenten-Freisetzung, in einer Koronararterie
- 36.03.52 ↔ Endarteriektomie von Koronararterien, offen chirurgisch, mit Implantation von Stents mit Medikamenten-Freisetzung, in mehreren Koronararterien
- 36.03.61 ↔ Endarteriektomie von Koronararterien, offen chirurgisch, mit Implantation von selbstexpandierenden Stents mit Medikamenten-Freisetzung, in einer Koronararterie
- 36.03.62 ↔ Endarteriektomie von Koronararterien, offen chirurgisch, mit Implantation von selbstexpandierenden Stents mit Medikamenten-Freisetzung, in mehreren Koronararterien
- 36.03.71 ↔ Endarteriektomie von Koronararterien, offen chirurgisch, mit Implantation eines Bifurkationsstents mit Medikamenten-Freisetzung
- 36.03.81 ↔ Endarteriektomie von Koronararterien, offen chirurgisch, mit Implantation von beschichteten Stents in einer Koronararterie
- 36.03.82 ↔ Endarteriektomie von Koronararterien, offen chirurgisch, mit Implantation von beschichteten Stents in mehreren Koronararterien
- 36.09 ↔ Sonstige Koronararterien-Desobliteration
- 36.10 ↔ Aortokoronarer Bypass zur Myokard-Revaskularisation, n.n.bez.
- 36.11.00 ↔ Einfacher (aorto)koronarer Bypass, nach Technik und Material, n.n.bez.
- 36.11.21 ↔ Einfacher (aorto)koronarer Bypass, offen chirurgisch (Thorakotomie, Minithorakotomie, Sternotomie), mit autogener Arterie, A. radialis
- 36.11.22 ↔ Einfacher (aorto)koronarer Bypass, offen chirurgisch (Thorakotomie, Minithorakotomie, Sternotomie), mit autogener Arterie, A. mammaria interna (A. thoracica interna)
- 36.11.23 ↔ Einfacher (aorto)koronarer Bypass, offen chirurgisch (Thorakotomie, Minithorakotomie, Sternotomie), mit autogener Arterie, freies A. mammaria interna (A. thoracica interna) Transplantat (IMA-Transplantat)
- 36.11.24 ↔ Einfacher (aorto)koronarer Bypass, offen chirurgisch (Thorakotomie, Minithorakotomie, Sternotomie), mit autogener Arterie, A. abdominalis
- 36.11.25 ↔ Einfacher (aorto)koronarer Bypass, offen chirurgisch (Thorakotomie, Minithorakotomie, Sternotomie), mit autogener Arterie, sonstige Arterie
- 36.11.26 ↔ Einfacher (aorto)koronarer Bypass, offen chirurgisch (Thorakotomie, Minithorakotomie, Sternotomie), mit autogener Vene, ohne externes Stabilisierungsnetz
- 36.11.27 ↔ Einfacher (aorto)koronarer Bypass, offen chirurgisch (Thorakotomie, Minithorakotomie, Sternotomie), mit autogener Vene, mit externem Stabilisierungsnetz
- 36.11.28 ↔ Einfacher (aorto)koronarer Bypass, offen chirurgisch (Thorakotomie, Minithorakotomie, Sternotomie), mit Xenotransplantat
- 36.11.2A ↔ Einfacher (aorto)koronarer Bypass, offen chirurgisch (Thorakotomie, Minithorakotomie, Sternotomie), mit Gefäßprothese
- 36.11.31 ↔ Einfacher (aorto)koronarer Bypass, minimalinvasiv, mit autogener Arterie, A. radialis
- 36.11.32 ↔ Einfacher (aorto)koronarer Bypass, minimalinvasiv, mit autogener Arterie, A. mammaria interna (A. thoracica interna)
- 36.11.33 ↔ Einfacher (aorto)koronarer Bypass, minimalinvasiv, mit autogener Arterie, freies A. mammaria interna (A. thoracica interna) Transplantat (IMA-Transplantat)
- 36.11.34 ↔ Einfacher (aorto)koronarer Bypass, minimalinvasiv, mit autogener Arterie, A. abdominalis
- 36.11.35 ↔ Einfacher (aorto)koronarer Bypass, minimalinvasiv, mit autogener Arterie, sonstige Arterie
- 36.11.36 ↔ Einfacher (aorto)koronarer Bypass, minimalinvasiv, mit autogener Vene, ohne externes Stabilisierungsnetz
- 36.11.37 ↔ Einfacher (aorto)koronarer Bypass, minimalinvasiv, mit autogener Vene, mit externem Stabilisierungsnetz
- 36.11.38 ↔ Einfacher (aorto)koronarer Bypass, minimalinvasiv, mit Xenotransplantat
- 36.11.3A ↔ Einfacher (aorto)koronarer Bypass, minimalinvasiv, mit Gefäßprothese
- 36.11.99 ↔ Einfacher (aorto)koronarer Bypass, nach Technik und Material, sonstige
- 36.12.00 ↔ Zweifacher (aorto)koronarer Bypass, nach Technik und Material, n.n.bez.
- 36.12.21 ↔ Zweifacher (aorto)koronarer Bypass, offen chirurgisch (Thorakotomie, Minithorakotomie, Sternotomie), mit autogener Arterie, A. radialis
- 36.12.22 ↔ Zweifacher (aorto)koronarer Bypass, offen chirurgisch (Thorakotomie, Minithorakotomie, Sternotomie), mit autogener Arterie, A. mammaria interna (A. thoracica interna)
- 36.12.23 ↔ Zweifacher (aorto)koronarer Bypass, offen chirurgisch (Thorakotomie, Minithorakotomie, Sternotomie), mit autogener Arterie, freies A. mammaria interna (A. thoracica interna) Transplantat (IMA-Transplantat)
- 36.12.24 ↔ Zweifacher (aorto)koronarer Bypass, offen chirurgisch (Thorakotomie, Minithorakotomie, Sternotomie), mit autogener Arterie, A. abdominalis
- 36.12.25 ↔ Zweifacher (aorto)koronarer Bypass, offen chirurgisch (Thorakotomie, Minithorakotomie, Sternotomie), mit autogener Arterie, sonstige Arterie
- 36.12.26 ↔ Zweifacher (aorto)koronarer Bypass, offen chirurgisch (Thorakotomie, Minithorakotomie, Sternotomie), mit autogener Vene, ohne externes Stabilisierungsnetz

- 36.12.27 ↔ Zweifacher (aorto)koronarer Bypass, offen chirurgisch (Thorakotomie, Minithorakotomie, Sternotomie), mit autogener Vene, mit externem Stabilisierungsnetz
- 36.12.28 ↔ Zweifacher (aorto)koronarer Bypass, offen chirurgisch (Thorakotomie, Minithorakotomie, Sternotomie), mit Xenotransplantat
- 36.12.2A ↔ Zweifacher (aorto)koronarer Bypass, offen chirurgisch (Thorakotomie, Minithorakotomie, Sternotomie), mit Gefäßprothese
- 36.12.31 ↔ Zweifacher (aorto)koronarer Bypass, minimalinvasiv, mit autogener Arterie, A. radialis
- 36.12.32 ↔ Zweifacher (aorto)koronarer Bypass, minimalinvasiv, mit autogener Arterie, A. mammaria interna (A. thoracica interna)
- 36.12.33 ↔ Zweifacher (aorto)koronarer Bypass, minimalinvasiv, mit autogener Arterie, freies A. mammaria interna (A. thoracica interna) Transplantat (IMA-Transplantat)
- 36.12.34 ↔ Zweifacher (aorto)koronarer Bypass, minimalinvasiv, mit autogener Arterie, A. abdominalis
- 36.12.35 ↔ Zweifacher (aorto)koronarer Bypass, minimalinvasiv, mit autogener Arterie, sonstige Arterie
- 36.12.36 ↔ Zweifacher (aorto)koronarer Bypass, minimalinvasiv, mit autogener Vene, ohne externes Stabilisierungsnetz
- 36.12.37 ↔ Zweifacher (aorto)koronarer Bypass, minimalinvasiv, mit autogener Vene, mit externem Stabilisierungsnetz
- 36.12.38 ↔ Zweifacher (aorto)koronarer Bypass, minimalinvasiv, mit Xenotransplantat
- 36.12.3A ↔ Zweifacher (aorto)koronarer Bypass, minimalinvasiv, mit Gefäßprothese
- 36.12.99 ↔ Zweifacher (Aorto)koronarer Bypass, nach Material und Technik, sonstige
- 36.13.00 ↔ Dreifacher (aorto)koronarer Bypass, nach Technik und Material, n.n.bez.
- 36.13.21 ↔ Dreifacher (aorto)koronarer Bypass, offen chirurgisch (Thorakotomie, Minithorakotomie, Sternotomie), mit autogener Arterie, A. radialis
- 36.13.22 ↔ Dreifacher (aorto)koronarer Bypass, offen chirurgisch (Thorakotomie, Minithorakotomie, Sternotomie), mit autogener Arterie, A. mammaria interna (A. thoracica interna)
- 36.13.23 ↔ Dreifacher (aorto)koronarer Bypass, offen chirurgisch (Thorakotomie, Minithorakotomie, Sternotomie), mit autogener Arterie, freies A. mammaria interna (A. thoracica interna) Transplantat (IMA-Transplantat)
- 36.13.24 ↔ Dreifacher (aorto)koronarer Bypass, offen chirurgisch (Thorakotomie, Minithorakotomie, Sternotomie), mit autogener Arterie, A. abdominalis
- 36.13.25 ↔ Dreifacher (aorto)koronarer Bypass, offen chirurgisch (Thorakotomie, Minithorakotomie, Sternotomie), mit autogener Arterie, sonstige Arterie
- 36.13.26 ↔ Dreifacher (aorto)koronarer Bypass, offen chirurgisch (Thorakotomie, Minithorakotomie, Sternotomie), mit autogener Vene, ohne externes Stabilisierungsnetz
- 36.13.27 ↔ Dreifacher (aorto)koronarer Bypass, offen chirurgisch (Thorakotomie, Minithorakotomie, Sternotomie), mit autogener Vene, mit externem Stabilisierungsnetz
- 36.13.28 ↔ Dreifacher (aorto)koronarer Bypass, offen chirurgisch (Thorakotomie, Minithorakotomie, Sternotomie), mit Xenotransplantat
- 36.13.2A ↔ Dreifacher (aorto)koronarer Bypass, offen chirurgisch (Thorakotomie, Minithorakotomie, Sternotomie), mit Gefäßprothese
- 36.13.31 ↔ Dreifacher (aorto)koronarer Bypass, minimalinvasiv, mit autogener Arterie, A. radialis
- 36.13.32 ↔ Dreifacher (aorto)koronarer Bypass, minimalinvasiv, mit autogener Arterie, A. mammaria interna (A. thoracica interna)
- 36.13.33 ↔ Dreifacher (aorto)koronarer Bypass, minimalinvasiv, mit autogener Arterie, freies A. mammaria interna (A. thoracica interna) Transplantat (IMA-Transplantat)
- 36.13.34 ↔ Dreifacher (aorto)koronarer Bypass, minimalinvasiv, mit autogener Arterie, A. abdominalis
- 36.13.35 ↔ Dreifacher (aorto)koronarer Bypass, minimalinvasiv, mit autogener Arterie, sonstige Arterie
- 36.13.36 ↔ Dreifacher (aorto)koronarer Bypass, minimalinvasiv, mit autogener Vene, ohne externes Stabilisierungsnetz
- 36.13.37 ↔ Dreifacher (aorto)koronarer Bypass, minimalinvasiv, mit autogener Vene, mit externem Stabilisierungsnetz
- 36.13.38 ↔ Dreifacher (aorto)koronarer Bypass, minimalinvasiv, mit Xenotransplantat
- 36.13.3A ↔ Dreifacher (aorto)koronarer Bypass, minimalinvasiv, mit Gefäßprothese
- 36.13.99 ↔ Dreifacher (aorto)koronarer Bypass, nach Technik und Material, sonstige
- 36.18.00 ↔ Vierfacher (aorto)koronarer Bypass, nach Technik und Material, n.n.bez.
- 36.18.11 ↔ Vierfacher (aorto)koronarer Bypass, offen chirurgisch (Thorakotomie, Minithorakotomie, Sternotomie), mit autogener Arterie, A. radialis
- 36.18.12 ↔ Vierfacher (aorto)koronarer Bypass, offen chirurgisch (Thorakotomie, Minithorakotomie, Sternotomie), mit autogener Arterie, A. mammaria interna (A. thoracica interna)
- 36.18.13 ↔ Vierfacher (aorto)koronarer Bypass, offen chirurgisch (Thorakotomie, Minithorakotomie, Sternotomie), mit autogener Arterie, freies A. mammaria interna (A. thoracica interna) Transplantat (IMA-Transplantat)
- 36.18.14 ↔ Vierfacher (aorto)koronarer Bypass, offen chirurgisch (Thorakotomie, Minithorakotomie, Sternotomie), mit autogener Arterie, A. abdominalis
- 36.18.15 ↔ Vierfacher (aorto)koronarer Bypass, offen chirurgisch (Thorakotomie, Minithorakotomie, Sternotomie), mit autogener Arterie, sonstige Arterie
- 36.18.16 ↔ Vierfacher (aorto)koronarer Bypass, offen chirurgisch (Thorakotomie, Minithorakotomie, Sternotomie), mit autogener Vene, ohne externes Stabilisierungsnetz
- 36.18.17 ↔ Vierfacher (aorto)koronarer Bypass, offen chirurgisch (Thorakotomie, Minithorakotomie, Sternotomie), mit autogener Vene, mit externem Stabilisierungsnetz
- 36.18.18 ↔ Vierfacher (aorto)koronarer Bypass, offen chirurgisch (Thorakotomie, Minithorakotomie, Sternotomie), mit Xenotransplantat
- 36.18.1A ↔ Vierfacher (aorto)koronarer Bypass, offen chirurgisch (Thorakotomie, Minithorakotomie, Sternotomie), mit Gefäßprothese
- 36.18.21 ↔ Vierfacher (aorto)koronarer Bypass, minimalinvasiv, mit autogener Arterie, A. radialis
- 36.18.22 ↔ Vierfacher (aorto)koronarer Bypass, minimalinvasiv, mit autogener Arterie, A. mammaria interna (A. thoracica interna)
- 36.18.23 ↔ Vierfacher (aorto)koronarer Bypass, minimalinvasiv, mit autogener Arterie, freies A. mammaria interna (A. thoracica interna) Transplantat (IMA-Transplantat)
- 36.18.24 ↔ Vierfacher (aorto)koronarer Bypass, minimalinvasiv, mit autogener Arterie, A. abdominalis
- 36.18.25 ↔ Vierfacher (aorto)koronarer Bypass, minimalinvasiv, mit autogener Arterie, sonstige Arterie
- 36.18.26 ↔ Vierfacher (aorto)koronarer Bypass, minimalinvasiv, mit autogener Vene, ohne externes Stabilisierungsnetz

36.18.27 ↔	Vierfacher (aorto)koronarer Bypass, minimalinvasiv, mit autogener Vene, mit externem Stabilisierungsnetz	36.1B.11 ↔	Sechs- und mehrfacher (aorto)koronarer Bypass, offen chirurgisch (Thorakotomie, Minithorakotomie, Sternotomie), mit autogener Arterie, A. radialis
36.18.28 ↔	Vierfacher (aorto)koronarer Bypass, minimalinvasiv, mit Xenotransplantat	36.1B.12 ↔	Sechs- und mehrfacher (aorto)koronarer Bypass, offen chirurgisch (Thorakotomie, Minithorakotomie, Sternotomie), mit autogener Arterie, A. mammaria interna (A. thoracica interna)
36.18.2A ↔	Vierfacher (aorto)koronarer Bypass, minimalinvasiv, mit Gefäßprothese	36.1B.13 ↔	Sechs- und mehrfacher (aorto)koronarer Bypass, offen chirurgisch (Thorakotomie, Minithorakotomie, Sternotomie), mit autogener Arterie, freies A. mammaria interna (A. thoracica interna) Transplantat (IMA-Transplantat)
36.18.99 ↔	Vierfacher (aorto)koronarer Bypass, nach Technik und Material, sonstige	36.1B.14 ↔	Sechs- und mehrfacher (aorto)koronarer Bypass, offen chirurgisch (Thorakotomie, Minithorakotomie, Sternotomie), mit autogener Arterie, A. abdominalis
36.19 ↔	Bypass-Anastomose zur Myokard-Revaskularisation, sonstige	36.1B.15 ↔	Sechs- und mehrfacher (aorto)koronarer Bypass, offen chirurgisch (Thorakotomie, Minithorakotomie, Sternotomie), mit autogener Arterie, sonstige Arterie
36.1A.00 ↔	Fünffacher (aorto)koronarer Bypass, nach Technik und Material, n.n.bez.	36.1B.16 ↔	Sechs- und mehrfacher (aorto)koronarer Bypass, offen chirurgisch (Thorakotomie, Minithorakotomie, Sternotomie), mit autogener Vene, ohne externes Stabilisierungsnetz
36.1A.11 ↔	Fünffacher (aorto)koronarer Bypass, offen chirurgisch (Thorakotomie, Minithorakotomie, Sternotomie), mit autogener Arterie, A. radialis	36.1B.17 ↔	Sechs- und mehrfacher (aorto)koronarer Bypass, offen chirurgisch (Thorakotomie, Minithorakotomie, Sternotomie), mit autogener Vene, mit externem Stabilisierungsnetz
36.1A.12 ↔	Fünffacher (aorto)koronarer Bypass, offen chirurgisch (Thorakotomie, Minithorakotomie, Sternotomie), mit autogener Arterie, A. mammaria interna (A. thoracica interna)	36.1B.18 ↔	Sechs- und mehrfacher (aorto)koronarer Bypass, offen chirurgisch (Thorakotomie, Minithorakotomie, Sternotomie), mit Xenotransplantat
36.1A.13 ↔	Fünffacher (aorto)koronarer Bypass, offen chirurgisch (Thorakotomie, Minithorakotomie, Sternotomie), mit autogener Arterie, freies A. mammaria interna (A. thoracica interna) Transplantat (IMA-Transplantat)	36.1B.1A ↔	Sechs- und mehrfacher (aorto)koronarer Bypass, offen chirurgisch (Thorakotomie, Minithorakotomie, Sternotomie), mit Gefäßprothese
36.1A.14 ↔	Fünffacher (aorto)koronarer Bypass, offen chirurgisch (Thorakotomie, Minithorakotomie, Sternotomie), mit autogener Arterie, A. abdominalis	36.1B.21 ↔	Sechs- und mehrfacher (aorto)koronarer Bypass, minimalinvasiv, mit autogener Arterie, A. radialis
36.1A.15 ↔	Fünffacher (aorto)koronarer Bypass, offen chirurgisch (Thorakotomie, Minithorakotomie, Sternotomie), mit autogener Arterie, sonstige Arterie	36.1B.22 ↔	Sechs- und mehrfacher (aorto)koronarer Bypass, minimalinvasiv, mit autogener Arterie, A. mammaria interna (A. thoracica interna)
36.1A.16 ↔	Fünffacher (aorto)koronarer Bypass, offen chirurgisch (Thorakotomie, Minithorakotomie, Sternotomie), mit autogener Vene, ohne externes Stabilisierungsnetz	36.1B.23 ↔	Sechs- und mehrfacher (aorto)koronarer Bypass, minimalinvasiv, mit autogener Arterie, freies A. mammaria interna (A. thoracica interna) Transplantat (IMA-Transplantat)
36.1A.17 ↔	Fünffacher (aorto)koronarer Bypass, offen chirurgisch (Thorakotomie, Minithorakotomie, Sternotomie), mit autogener Vene, mit externem Stabilisierungsnetz	36.1B.24 ↔	Sechs- und mehrfacher (aorto)koronarer Bypass, minimalinvasiv, mit autogener Arterie, A. abdominalis
36.1A.18 ↔	Fünffacher (aorto)koronarer Bypass, offen chirurgisch (Thorakotomie, Minithorakotomie, Sternotomie), mit Xenotransplantat	36.1B.25 ↔	Sechs- und mehrfacher (aorto)koronarer Bypass, minimalinvasiv, mit autogener Arterie, sonstige Arterie
36.1A.1A ↔	Fünffacher (aorto)koronarer Bypass, offen chirurgisch (Thorakotomie, Minithorakotomie, Sternotomie), mit Gefäßprothese	36.1B.26 ↔	Sechs- und mehrfacher (aorto)koronarer Bypass, minimalinvasiv, mit autogener Vene, ohne externes Stabilisierungsnetz
36.1A.21 ↔	Fünffacher (aorto)koronarer Bypass, minimalinvasiv, mit autogener Arterie, A. radialis	36.1B.27 ↔	Sechs- und mehrfacher (aorto)koronarer Bypass, minimalinvasiv, mit autogener Vene, mit externem Stabilisierungsnetz
36.1A.22 ↔	Fünffacher (aorto)koronarer Bypass, minimalinvasiv, mit autogener Arterie, A. mammaria interna (A. thoracica interna)	36.1B.28 ↔	Sechs- und mehrfacher (aorto)koronarer Bypass, minimalinvasiv, mit Xenotransplantat
36.1A.23 ↔	Fünffacher (aorto)koronarer Bypass, minimalinvasiv, mit autogener Arterie, freies A. mammaria interna (A. thoracica interna) Transplantat (IMA-Transplantat)	36.1B.2A ↔	Sechs- und mehrfacher (aorto)koronarer Bypass, minimalinvasiv, mit Gefäßprothese
36.1A.24 ↔	Fünffacher (aorto)koronarer Bypass, minimalinvasiv, mit autogener Arterie, A. abdominalis	36.1B.99 ↔	Sechs- und mehrfacher (aorto)koronarer Bypass, nach Technik und Material, sonstige
36.1A.25 ↔	Fünffacher (aorto)koronarer Bypass, minimalinvasiv, mit autogener Arterie, sonstige Arterie	36.2 ↔	Myokard-Revaskularisation mit Arterien-Implantat
36.1A.26 ↔	Fünffacher (aorto)koronarer Bypass, minimalinvasiv, mit autogener Vene, ohne externes Stabilisierungsnetz	36.31 ↔	Transmyokardiale Revaskularisation am offenen Thorax
36.1A.27 ↔	Fünffacher (aorto)koronarer Bypass, minimalinvasiv, mit autogener Vene, mit externem Stabilisierungsnetz	36.32 ↔	Sonstige transmyokardiale Revaskularisation
36.1A.28 ↔	Fünffacher (aorto)koronarer Bypass, minimalinvasiv, mit Xenotransplantat	36.33 ↔	Endoskopische transmyokardiale Revaskularisation
36.1A.2A ↔	Fünffacher (aorto)koronarer Bypass, minimalinvasiv, mit Gefäßprothese	36.34 ↔	Perkutane transmyokardiale Revaskularisation
36.1A.99 ↔	Fünffacher (aorto)koronarer Bypass, sonstige	36.39.00 ↔	Sonstige Herz-Revaskularisation, n.n.bez.
36.1B.00 ↔	Sechs- und mehrfacher (aorto)koronarer Bypass, nach Technik und Material, n.n.bez.	36.39.10 ↔	Herz-Revaskularisation durch Koronararterienpatch
		36.39.11 ↔	Revision eines Koronararterienbypass
		36.39.12 ↔	Neuanlage eines Koronararterienbypass
		36.39.13 ↔	Transposition von Koronararterien
		36.39.99 ↔	Sonstige Herz-Revaskularisation, sonstige
		36.91 ↔	Korrektur eines Koronargefäß-Aneurysmas

36.99.00 ↔	Sonstige Operationen an Herzgefäßen n.n.bez.	37.6B.11 ↔	Entfernen eines herzkreislaufunterstützenden Systems, mit Pumpe, ohne Gasaustauschfunktion, extrakorporal, linksventrikulär, offen chirurgisch thorakal (Thorakotomie, Minithorakotomie, Sternotomie)
36.99.20 ↔	Operationen bei kongenitalen Anomalien der Herzgefäße	37.6B.12 ↔	Entfernen eines herzkreislaufunterstützenden Systems, mit Pumpe, ohne Gasaustauschfunktion, extrakorporal, rechtsventrikulär, offen chirurgisch thorakal (Thorakotomie, Minithorakotomie, Sternotomie)
36.99.30 ↔	Rekonstruktion des Koronarostiums	37.6B.21 ↔	Entfernen eines herzkreislaufunterstützenden Systems, mit Pumpe, ohne Gasaustauschfunktion, extrakorporal, biventrikulär, offen chirurgisch thorakal (Thorakotomie, Minithorakotomie, Sternotomie)
36.99.40 ↔	Sympathektomie der Koronararterien	37.6B.31 ↔	Entfernen eines herzkreislaufunterstützenden Systems, mit Pumpe, ohne Gasaustauschfunktion, intrakorporal, linksventrikulär, offen chirurgisch thorakal (Thorakotomie, Minithorakotomie, Sternotomie)
36.99.99 ↔	Sonstige Operationen an Herzgefäßen, sonstige	37.6B.32 ↔	Entfernen eines herzkreislaufunterstützenden Systems, mit Pumpe, ohne Gasaustauschfunktion, intrakorporal, rechtsventrikulär, offen chirurgisch thorakal (Thorakotomie, Minithorakotomie, Sternotomie)
37.10 ↔	Inzision am Herzen n.n.bez.	37.6B.33 ↔	Entfernen eines herzkreislaufunterstützenden Systems, mit Pumpe, ohne Gasaustauschfunktion, intrakorporal, biventrikulär, offen chirurgisch thorakal (Thorakotomie, Minithorakotomie, Sternotomie)
37.11 ↔	Kardiotomie	37.6B.61 ↔	Entfernen eines herzkreislauf- und lungenunterstützenden Systems, mit Pumpe, mit Oxygenator (inkl. CO ₂ -removal), extrakorporal, veno-venös, offen chirurgisch extra-thorakal (z.B. Gefäßfreilegung)
37.32 ↔	Aneurysmektomie am Herzen	37.6B.71 ↔	Entfernen eines herzkreislauf- und lungenunterstützenden Systems, mit Pumpe, mit Oxygenator (inkl. CO ₂ -removal), extrakorporal, veno-arteriell oder veno-venoarteriell, offen chirurgisch thorakal (Thorakotomie, Minithorakotomie, Sternotomie)
37.35 ↔	Partielle Ventrikulektomie	37.6B.72 ↔	Entfernen eines herzkreislauf- und lungenunterstützenden Systems, mit Pumpe, mit Oxygenator (inkl. CO ₂ -removal), extrakorporal, veno-arteriell oder veno-venoarteriell, offen chirurgisch extra-thorakal (z.B. Gefäßfreilegung)
37.41 ↔	Implantation von prothetischem herzunterstützendem System am Herzen	37.6B.81 ↔	Entfernen einer intraaortale Ballonpumpe (IABP), offen chirurgisch
37.52 ↔	Implantation eines kompletten Herzersatzsystems	37.6B.A1 ↔	Entfernen eines herzkreislauf- und lungenunterstützenden Systems, ohne Pumpe, mit CO ₂ -removal, extrakorporal, arteriovenös, offen chirurgisch extra-thorakal (z.B. Gefäßfreilegung)
37.6A.11 ↔	Implantation eines herzkreislaufunterstützenden Systems, mit Pumpe, ohne Gasaustauschfunktion, extrakorporal, linksventrikulär, offen chirurgisch thorakal (Thorakotomie, Minithorakotomie, Sternotomie)	37.91 ↔	Offene Herzmassage
37.6A.12 ↔	Implantation eines herzkreislaufunterstützenden Systems, mit Pumpe, ohne Gasaustauschfunktion, extrakorporal, rechtsventrikulär, offen chirurgisch thorakal (Thorakotomie, Minithorakotomie, Sternotomie)	37.99.30 ↔	Ligatur eines Herzohres
37.6A.21 ↔	Implantation eines herzkreislaufunterstützenden Systems, mit Pumpe, ohne Gasaustauschfunktion, extrakorporal, biventrikulär, offen chirurgisch thorakal (Thorakotomie, Minithorakotomie, Sternotomie)	37.9A.00 ↔	Implantation eines herzmuskelstimulierenden Systems, n.n.bez.
37.6A.35 ↔	Implantation eines herzkreislaufunterstützenden Systems, mit Pumpe, ohne Gasaustauschfunktion, intrakorporal, linksventrikulär, Hospital Set, offen chirurgisch thorakal (Thorakotomie, Minithorakotomie, Sternotomie)	37.9A.11 ↔	Implantation oder Wechsel eines myokardmodulierenden Systems (CCM)
37.6A.37 ↔	Implantation eines herzkreislaufunterstützenden Systems, mit Pumpe, ohne Gasaustauschfunktion, intrakorporal, rechtsventrikulär, Hospital Set, offen chirurgisch thorakal (Thorakotomie, Minithorakotomie, Sternotomie)	37.9A.99 ↔	Implantation eines herzmuskelstimulierenden Systems, sonstige
37.6A.3A ↔	Implantation eines herzkreislaufunterstützenden Systems, mit Pumpe, ohne Gasaustauschfunktion, intrakorporal, biventrikulär, Hospital Set, offen chirurgisch thorakal (Thorakotomie, Minithorakotomie, Sternotomie)	37.9B.11 ↔	Entfernung von Implantaten am Herzen, über vollständige Sternotomie
37.6A.51 ↔	Implantation eines herzkreislauf- und lungenunterstützenden Systems, mit Pumpe, mit CO ₂ -removal, extrakorporal, veno-venös, perkutan	37.9B.12 ↔	Entfernung von Implantaten am Herzen, über minimalinvasive Thorakotomie (partielle obere Sternotomie, laterale Thorakotomie)
37.6A.61 ↔	Implantation eines herzkreislauf- und lungenunterstützenden Systems, mit Pumpe, mit Oxygenator (inkl. CO ₂ -removal), extrakorporal, veno-venös, offen chirurgisch extra-thorakal (z.B. Gefäßfreilegung)	38.04.00 ↔	Inzision der Aorta, n.n.bez.
37.6A.62 ↔	Implantation eines herzkreislauf- und lungenunterstützenden Systems, mit Pumpe, mit Oxygenator (inkl. CO ₂ -removal), extrakorporal, veno-venös, perkutan	38.04.10 ↔	Inzision von Aorta ascendens und Aortenbogen
37.6A.71 ↔	Implantation eines herzkreislauf- und lungenunterstützenden Systems, mit Pumpe, mit Oxygenator (inkl. CO ₂ -removal), extrakorporal, veno-arteriell oder veno-venoarteriell, offen chirurgisch thorakal (Thorakotomie, Minithorakotomie, Sternotomie)	38.04.20 ↔	Inzision der Aorta descendens
37.6A.72 ↔	Implantation eines herzkreislauf- und lungenunterstützenden Systems, mit Pumpe, mit Oxygenator (inkl. CO ₂ -removal), extrakorporal, veno-arteriell oder veno-venoarteriell, offen chirurgisch extra-thorakal (z.B. Gefäßfreilegung)	38.04.30 ↔	Inzision der Aorta abdominalis
37.6A.73 ↔	Implantation eines herzkreislauf- und lungenunterstützenden Systems, mit Pumpe, mit Oxygenator (inkl. CO ₂ -removal), extrakorporal, veno-arteriell oder veno-venoarteriell, perkutan	38.04.99 ↔	Inzision der Aorta, sonstige
		38.07.11 ↔	Inzision der V. cava inferior

38.15.10 ↔	Enderteriekтомie der A. subclavia	38.35.29 ↔	Resektion von thorakalen Venen mit Anastomose, sonstige
38.15.20 ↔	Enderteriekтомie des Truncus brachiocephalicus	38.35.99 ↔	Resektion von thorakalen Gefässen mit Anastomose, sonstige
38.15.30 ↔	Enderteriekтомie der A. pulmonalis	39.0X.00 ↔	Shunt einer systemischen Arterie zur Pulmonalarterie, n.n.bez.
38.15.40 ↔	Enderteriekтомie der V. pulmonalis	39.0X.10 ↔	Anastomose zwischen A. subclavia und A. pulmonalis (Blalock-Taussig)
38.15.99 ↔	Enderteriekтомie der anderen thorakalen Gefässe, sonstige	39.0X.11 ↔	Anastomose zwischen Aorta und A. pulmonalis dextra (Waterston-Coolley)
38.34.00 ↔	Resektion der Aorta mit Anastomose, n.n.bez.	39.0X.12 ↔	Anastomose zwischen Aorta descendens und A. pulmonalis sinistra (Potts-Smith)
38.34.10 ↔	Resektion der Aorta ascendens und des Aortenbogens mit Anastomose	39.0X.13 ↔	Anastomose zwischen A. pulmonalis sinistra und A. pulmonalis dextra
38.34.20 ↔	Resektion der Aorta descendens mit Anastomose	39.0X.20 ↔	Prothesenshunt zwischen A. pulmonalis und Aorta, zentral
38.34.30 ↔	Resektion der Aorta abdominalis mit Anastomose	39.0X.21 ↔	Prothesenshunt zwischen A. pulmonalis und Aorta, peripher
38.34.99 ↔	Resektion der Aorta mit Anastomose, sonstige	39.0X.23 ↔	Pulmonalarteriellies Banding
38.35.00 ↔	Resektion von thorakalen Gefässen mit Anastomose, n.n.bez.	39.0X.24 ↔	Shunt einer systemischen Arterie zur Pulmonalarterie, Damus-Kay-Stansel-Operation
38.35.10 ↔	Resektion von thorakalen Arterien mit Anastomose, n.n.bez.	39.0X.99 ↔	Shunt einer systemischen Arterie zur Pulmonalarterie, sonstige
38.35.11 ↔	Resektion der A. subclavia mit Anastomose	39.99.21 ↔	Operationen bei kongenitaler Anomalie des Aortenisthmus (Stenose) oder bei unterbrochenem Aortenbogen
38.35.12 ↔	Resektion des Truncus brachiocephalicus mit Anastomose		
38.35.13 ↔	Resektion der A. pulmonalis mit Anastomose		
38.35.19 ↔	Resektion von thorakalen Arterien mit Anastomose, sonstige		
38.35.20 ↔	Resektion von thorakalen Venen mit Anastomose, n.n.bez.		
38.35.21 ↔	Resektion der V. pulmonalis mit Anastomose		
38.35.22 ↔	Resektion der V. subclavia mit Anastomose		
38.35.23 ↔	Resektion der V. cava superior mit Anastomose		
38.35.28 ↔	Resektion von thorakalen von sonstigen tiefen Venen mit Anastomose		

Prozedur F30-4

00.99.80 ‡↔ Hybridtherapie

37.43.12 ↔ Plastische Rekonstruktion des Myokardes mit myokardialem Verankerungssystem, Hybrideingriff

ADRG F31

Andere kardiovaskuläre Eingriffe mit Herz-Lungen-Maschine

Mindestens eine Prozedur in Tabelle F31-1 und Prozedur in Tabelle F31-2 und keine Prozedur in Tabelle F31-3

DRG F31A

Andere kardiovaskuläre Eingriffe mit Herz-Lungen-Maschine, mit komplizierender Prozedur oder Alter < 1 Jahr oder grossem Gefässeingriff, und äusserst schwere CC

(Alter < 1 Jahr oder Komplizierende Prozeduren oder Prozedur in Tabelle F31-4) und (PCCL > 3)

DRG F31B

Andere kardiovaskuläre Eingriffe mit Herz-Lungen-Maschine, mit komplizierender Prozedur oder Alter < 1 Jahr oder grossem Gefässeingriff

Alter < 1 Jahr oder Komplizierende Prozeduren oder Prozedur in Tabelle F31-4

DRG F31C

Andere kardiovaskuläre Eingriffe mit Herz-Lungen-Maschine, Alter > 0 Jahre

Prozedur F31-1

01.21 ↔	Inzision und Drainage an den kranialen Sinus	35.42.22 ↔	Bildung von Herzseptumdefekten, perkutan-transluminal, mit Implantat
35.41.00 ↔	Vergrösserung eines bestehenden Vorhofseptumdefekts, n.n.bez.	35.43.00 ↔	Vergrösserung eines bestehenden Ventrikelseptumdefekts, n.n.bez.
35.41.10 ↔	Vergrösserung eines bestehenden Vorhofseptumdefekts, offen chirurgisch	35.43.00 ↔	Vergrösserung eines bestehenden Ventrikelseptumdefekts, n.n.bez.
35.41.20 ↔	Vergrösserung eines bestehenden Vorhofseptumdefekts, perkutan-transluminal	35.43.10 ↔	Vergrösserung eines bestehenden Ventrikelseptumdefekts, offen chirurgisch
35.41.99 ↔	Vergrösserung eines bestehenden Vorhofseptumdefekts, sonstige	35.43.10 ↔	Vergrösserung eines bestehenden Ventrikelseptumdefekts, offen chirurgisch
35.42.00 ↔	Bildung von Herzseptumdefekten, n.n.bez.	35.43.20 ↔	Vergrösserung eines bestehenden Ventrikelseptumdefekts, perkutan-transluminal
35.42.09 ↔	Bildung von Herzseptumdefekten, sonstige	35.43.99 ↔	Vergrösserung eines bestehenden Ventrikelseptumdefekts, sonstige
35.42.10 ↔	Bildung von Herzseptumdefekten, offen chirurgisch		
35.42.21 ↔	Bildung von Herzseptumdefekten, perkutan-transluminal, ohne Implantat		

35.43.99 ↔	Vergrößerung eines bestehenden Ventrikelseptumdefekts, sonstige	35.98.99 ↔	Sonstige Operationen an Herzsepten, sonstige
35.50 ↔	Korrektur von nicht näher bezeichnetem Herzseptumdefekt mit Prothese	35.98.99 ↔	Sonstige Operationen an Herzsepten, sonstige
35.50 ↔	Korrektur von nicht näher bezeichnetem Herzseptumdefekt mit Prothese	35.A1.11 ↔	Valvulotomie an der Aortenklappe über vollständige Sternotomie
35.51 ↔	Korrektur eines Vorhofseptumdefekts mit Prothese, offene Technik	35.A1.12 ↔	Valvulotomie an der Aortenklappe über minimalinvasive Thorakotomie (partielle obere Sternotomie, laterale Thorakotomie)
35.51 ↔	Korrektur eines Vorhofseptumdefekts mit Prothese, offene Technik	35.C1.11 ↔	Taschenrekonstruktion der Aortenklappe über vollständige Sternotomie
35.53 ↔	Korrektur eines Ventrikelseptumdefekts mit Prothese, offener Zugang	37.10 ↔	Inzision am Herzen n.n.bez.
35.53 ↔	Korrektur eines Ventrikelseptumdefekts mit Prothese, offener Zugang	37.11 ↔	Kardiotomie
35.54 ↔	Korrektur von Endokardkissendefekten (AV-Kanal) mit Prothese	37.12.00 ↔	Perikardiotomie, n.n.bez.
35.54 ↔	Korrektur von Endokardkissendefekten (AV-Kanal) mit Prothese	37.12.09 ↔	Perikardiotomie, sonstige
35.60 ↔	Korrektur eines nicht bezeichneten Herzseptumdefekts mit Bio-Graft	37.12.11 ↔	Perikardiotomie, offen chirurgisch
35.60 ↔	Korrektur eines nicht bezeichneten Herzseptumdefekts mit Bio-Graft	37.12.12 ↔	Perikardiotomie, thorakoskopisch
35.61 ↔	Korrektur eines Vorhofseptumdefekts mit Bio-Graft	37.24.00 ↔	Perikardbiopsie, n.n.bez.
35.61 ↔	Korrektur eines Vorhofseptumdefekts mit Bio-Graft	37.24.20 ↔	Offene Perikardbiopsie
35.62 ↔	Korrektur eines Ventrikelseptumdefekts mit Bio-Graft	37.24.99 ↔	Perikardbiopsie, sonstige
35.62 ↔	Korrektur eines Ventrikelseptumdefekts mit Bio-Graft	37.25.00 ↔	Herzbiopsie, n.n.bez.
35.63 ↔	Korrektur von Endokardkissendefekten (AV-Kanal) mit Bio-Graft	37.25.20 ↔	Transvasale Biopsie des Endokards, Myokards und Endomyokards
35.63 ↔	Korrektur von Endokardkissendefekten (AV-Kanal) mit Bio-Graft	37.25.30 ↔	Herzbiopsie, offen
35.70 ↔	Sonstige nicht näher bezeichnete Korrektur von nicht näher bezeichneten Herzseptumdefekten	37.25.99 ↔	Herzbiopsie, sonstige
35.70 ↔	Sonstige nicht näher bezeichnete Korrektur von nicht näher bezeichneten Herzseptumdefekten	37.31.00 ↔	Perikardektomie, n.n.bez.
35.71 ↔	Sonstige nicht näher bezeichnete Korrektur eines Vorhofseptumdefekts	37.31.10 ↔	Perikardektomie, partiell
35.71 ↔	Sonstige nicht näher bezeichnete Korrektur eines Vorhofseptumdefekts	37.31.20 ↔	Perikardektomie, total
35.72.00 ↔	Korrektur eines Ventrikelseptumdefekts, n.n.bez.	37.31.30 ↔	Adhäsiolyse am Perikard
35.72.00 ↔	Korrektur eines Ventrikelseptumdefekts, n.n.bez.	37.31.99 ↔	Perikardektomie, sonstige
35.72.10 ↔	Verschluss eines erworbenen Ventrikelseptumdefekts	37.32 ↔	Aneurysmektomie am Herzen
35.72.10 ↔	Verschluss eines erworbenen Ventrikelseptumdefekts	37.33.00 ↔	Exzision oder Destruktion von anderer Läsion oder Gewebe des Herzens, offener Zugang, n.n.bez.
35.72.99 ↔	Korrektur eines Ventrikelseptumdefekts, sonstige	37.33.10 ↔	Exzision oder Destruktion am Reizleitungssystem, offener Zugang, n.n.bez.
35.72.99 ↔	Korrektur eines Ventrikelseptumdefekts, sonstige	37.33.11 ↔	Exzision oder Destruktion am Reizleitungssystem, offener Zugang, ablativ Massnahmen bei Tachyarrhythmie
35.73 ↔	Sonstige und nicht näher bezeichnete Korrektur von Endokardkissendefekten (AV-Kanal)	37.33.19 ↔	Exzision oder Destruktion am Reizleitungssystem, offener Zugang, sonstige
35.73 ↔	Sonstige und nicht näher bezeichnete Korrektur von Endokardkissendefekten (AV-Kanal)	37.33.20 ↔	Exzision von anderer Läsion oder Gewebe des Herzens, offener Zugang
35.91 ↔	Interatriale Transposition des venösen Rückflusses	37.33.30 ↔	Destruktion von anderer Läsion oder Gewebe des Herzens, offener Zugang
35.92 ↔	Erzeugen eines Conduits zwischen rechtem Ventrikel und Pulmonalarterie	37.33.99 ↔	Exzision oder Destruktion von anderer Läsion oder Gewebe des Herzens, offener Zugang, sonstige
35.93 ↔	Erzeugen eines Conduits zwischen linkem Ventrikel und Aorta	37.35 ↔	Partielle Ventrikulektomie
35.94 ↔	Erzeugen eines Conduits zwischen Vorhof und Pulmonalarterie	37.40 ↔	Plastische Rekonstruktion von Herz und Perikard, n.n.bez.
35.98.10 ↔	Perkutan-transluminaler Verschluss eines Vorhofseptumdefekts, n.n.bez.	37.41 ↔	Implantation von prothetischem herzunterstützendem System am Herzen
35.98.10 ↔	Perkutan-transluminaler Verschluss eines Vorhofseptumdefekts, n.n.bez.	37.42.11 ↔	Naht des Perikards (nach Verletzung)
35.98.19 ↔	Perkutan-transluminaler Verschluss eines Vorhofseptumdefekts, sonstige	37.42.21 ↔	Naht des Myokards (nach Verletzung)
35.98.19 ↔	Perkutan-transluminaler Verschluss eines Vorhofseptumdefekts, sonstige	37.43.11 ↔	Plastische Rekonstruktion des Myokardes mit myokardialem Verankerungssystem, offen chirurgisch
35.98.30 ↔	Perkutan-transluminaler Verschluss eines Ventrikelseptumdefekts	37.43.12 ↔	Plastische Rekonstruktion des Myokardes mit myokardialem Verankerungssystem, Hybrideingriff
35.98.30 ↔	Perkutan-transluminaler Verschluss eines Ventrikelseptumdefekts	37.49 ↔	Plastische Rekonstruktion am Herzen und Perikard, sonstige
		37.52 ↔	Implantation eines kompletten Herzersatzsystems
		37.53 ↔	Ersatz oder Reparatur der thorakalen Einheit eines kompletten Herzersatzsystems
		37.54 ↔	Ersatz oder Reparatur von sonstigen implantierbaren Bestandteilen eines kompletten Herzersatzsystems
		37.6A.11 ↔	Implantation eines herzkreislaufunterstützenden Systems, mit Pumpe, ohne Gasaustauschfunktion, extrakorporal, linksventrikulär, offen chirurgisch thorakal (Thorakotomie, Minithorakotomie, Sternotomie)

- 37.6A.12 ↔ Implantation eines herzkreislaufunterstützenden Systems, mit Pumpe, ohne Gasaustauschfunktion, extrakorporal, rechtsventrikulär, offen chirurgisch thorakal (Thorakotomie, Minithorakotomie, Sternotomie)
- 37.6A.21 ↔ Implantation eines herzkreislaufunterstützenden Systems, mit Pumpe, ohne Gasaustauschfunktion, extrakorporal, biventrikulär, offen chirurgisch thorakal (Thorakotomie, Minithorakotomie, Sternotomie)
- 37.6A.35 ↔ Implantation eines herzkreislaufunterstützenden Systems, mit Pumpe, ohne Gasaustauschfunktion, intrakorporal, linksventrikulär, Hospital Set, offen chirurgisch thorakal (Thorakotomie, Minithorakotomie, Sternotomie)
- 37.6A.37 ↔ Implantation eines herzkreislaufunterstützenden Systems, mit Pumpe, ohne Gasaustauschfunktion, intrakorporal, rechtsventrikulär, Hospital Set, offen chirurgisch thorakal (Thorakotomie, Minithorakotomie, Sternotomie)
- 37.6A.3A ↔ Implantation eines herzkreislaufunterstützenden Systems, mit Pumpe, ohne Gasaustauschfunktion, intrakorporal, biventrikulär, Hospital Set, offen chirurgisch thorakal (Thorakotomie, Minithorakotomie, Sternotomie)
- 37.6A.61 ↔ Implantation eines herzkreislauf- und lungenunterstützenden Systems, mit Pumpe, mit Oxygenator (inkl. CO2-removal), extrakorporal, veno-venös, offen chirurgisch extra-thorakal (z.B. Gefäßfreilegung)
- 37.6A.71 ↔ Implantation eines herzkreislauf- und lungenunterstützenden Systems, mit Pumpe, mit Oxygenator (inkl. CO2-removal), extrakorporal, veno-arteriell oder veno-venoarteriell, offen chirurgisch thorakal (Thorakotomie, Minithorakotomie, Sternotomie)
- 37.6A.72 ↔ Implantation eines herzkreislauf- und lungenunterstützenden Systems, mit Pumpe, mit Oxygenator (inkl. CO2-removal), extrakorporal, veno-arteriell oder veno-venoarteriell, offen chirurgisch extra-thorakal (z.B. Gefäßfreilegung)
- 37.6A.81 ↔ Implantation einer intraaortale Ballonpumpe (IABP), offen chirurgisch
- 37.6B.11 ↔ Entfernen eines herzkreislaufunterstützenden Systems, mit Pumpe, ohne Gasaustauschfunktion, extrakorporal, linksventrikulär, offen chirurgisch thorakal (Thorakotomie, Minithorakotomie, Sternotomie)
- 37.6B.12 ↔ Entfernen eines herzkreislaufunterstützenden Systems, mit Pumpe, ohne Gasaustauschfunktion, extrakorporal, rechtsventrikulär, offen chirurgisch thorakal (Thorakotomie, Minithorakotomie, Sternotomie)
- 37.6B.21 ↔ Entfernen eines herzkreislaufunterstützenden Systems, mit Pumpe, ohne Gasaustauschfunktion, extrakorporal, biventrikulär, offen chirurgisch thorakal (Thorakotomie, Minithorakotomie, Sternotomie)
- 37.6B.31 ↔ Entfernen eines herzkreislaufunterstützenden Systems, mit Pumpe, ohne Gasaustauschfunktion, intrakorporal, linksventrikulär, offen chirurgisch thorakal (Thorakotomie, Minithorakotomie, Sternotomie)
- 37.6B.32 ↔ Entfernen eines herzkreislaufunterstützenden Systems, mit Pumpe, ohne Gasaustauschfunktion, intrakorporal, rechtsventrikulär, offen chirurgisch thorakal (Thorakotomie, Minithorakotomie, Sternotomie)
- 37.6B.33 ↔ Entfernen eines herzkreislaufunterstützenden Systems, mit Pumpe, ohne Gasaustauschfunktion, intrakorporal, biventrikulär, offen chirurgisch thorakal (Thorakotomie, Minithorakotomie, Sternotomie)
- 37.6B.61 ↔ Entfernen eines herzkreislauf- und lungenunterstützenden Systems, mit Pumpe, mit Oxygenator (inkl. CO2-removal), extrakorporal, veno-venös, offen chirurgisch extra-thorakal (z.B. Gefäßfreilegung)
- 37.6B.71 ↔ Entfernen eines herzkreislauf- und lungenunterstützenden Systems, mit Pumpe, mit Oxygenator (inkl. CO2-removal), extrakorporal, veno-arteriell oder veno-venoarteriell, offen chirurgisch thorakal (Thorakotomie, Minithorakotomie, Sternotomie)
- 37.6B.72 ↔ Entfernen eines herzkreislauf- und lungenunterstützenden Systems, mit Pumpe, mit Oxygenator (inkl. CO2-removal), extrakorporal, veno-arteriell oder veno-venoarteriell, offen chirurgisch extra-thorakal (z.B. Gefäßfreilegung)
- 37.6B.81 ↔ Entfernen einer intraaortale Ballonpumpe (IABP), offen chirurgisch
- 37.6B.A1 ↔ Entfernen eines herzkreislauf- und lungenunterstützenden Systems, ohne Pumpe, mit CO2-removal, extrakorporal, arteriovenös, offen chirurgisch extra-thorakal (z.B. Gefäßfreilegung)
- 37.6C.11 ↔ Revision ohne Ersatz eines herzkreislaufunterstützenden Systems, mit Pumpe, ohne Gasaustauschfunktion, extrakorporal, linksventrikulär, offen chirurgisch thorakal (Thorakotomie, Minithorakotomie, Sternotomie)
- 37.6C.12 ↔ Revision ohne Ersatz eines herzkreislaufunterstützenden Systems, mit Pumpe, ohne Gasaustauschfunktion, extrakorporal, rechtsventrikulär, offen chirurgisch thorakal (Thorakotomie, Minithorakotomie, Sternotomie)
- 37.6C.21 ↔ Revision ohne Ersatz eines herzkreislaufunterstützenden Systems, mit Pumpe, ohne Gasaustauschfunktion, extrakorporal, biventrikulär, offen chirurgisch thorakal (Thorakotomie, Minithorakotomie, Sternotomie)
- 37.6C.31 ↔ Revision ohne Ersatz eines herzkreislaufunterstützenden Systems, mit Pumpe, ohne Gasaustauschfunktion, intrakorporal, linksventrikulär, offen chirurgisch thorakal (Thorakotomie, Minithorakotomie, Sternotomie)
- 37.6C.32 ↔ Revision ohne Ersatz eines herzkreislaufunterstützenden Systems, mit Pumpe, ohne Gasaustauschfunktion, intrakorporal, rechtsventrikulär, offen chirurgisch thorakal (Thorakotomie, Minithorakotomie, Sternotomie)
- 37.6C.33 ↔ Revision ohne Ersatz eines herzkreislaufunterstützenden Systems, mit Pumpe, ohne Gasaustauschfunktion, intrakorporal, biventrikulär, offen chirurgisch thorakal (Thorakotomie, Minithorakotomie, Sternotomie)
- 37.6C.61 ↔ Revision ohne Ersatz eines herzkreislauf- und lungenunterstützenden Systems, mit Pumpe, mit Oxygenator (inkl. CO2-removal), extrakorporal, veno-venös, offen chirurgisch extra-thorakal (z.B. Gefäßfreilegung)
- 37.6C.71 ↔ Revision ohne Ersatz eines herzkreislauf- und lungenunterstützenden Systems, mit Pumpe, mit Oxygenator (inkl. CO2-removal), extrakorporal, veno-arteriell oder veno-venoarteriell, offen chirurgisch thorakal (Thorakotomie, Minithorakotomie, Sternotomie)

37.6C.72 ↔	Revision ohne Ersatz eines herzkreislauf- und lungenunterstützenden Systems, mit Pumpe, mit Oxygenator (inkl. CO2-removal), extrakorporal, veno-arteriell oder veno-venoarteriell, offen chirurgisch extra-thorakal (z.B. Gefässfreilegung)	38.14.10 ↔	Enderarteriektomie von Aorta ascendens und Aortenbogen
37.6C.A1 ↔	Revision ohne Ersatz eines herzkreislauf- und lungenunterstützenden Systems, ohne Pumpe, mit CO2-removal, extrakorporal, arteriovenös, offen chirurgisch extra-thorakal (z.B. Gefässfreilegung)	38.14.20 ↔	Enderarteriektomie der Aorta descendens
37.91 ↔	Offene Herzmassage	38.14.30 ↔	Enderarteriektomie der Aorta abdominalis
37.99.00 ↔	Sonstige Operationen an Herz und Perikard, n.n.bez.	38.14.99 ↔	Enderarteriektomie der Aorta, sonstige
37.99.20 ↔	Operationen bei kongenitalen Anomalien des Herzens, n.n.bez.	38.15.10 ↔	Enderarteriektomie der A. subclavia
37.99.29 ↔	Operationen bei kongenitalen Anomalien des Herzens, sonstige	38.15.20 ↔	Enderarteriektomie des Truncus brachiocephalicus
37.99.30 ↔	Ligatur eines Herzohres	38.15.30 ↔	Enderarteriektomie der A. pulmonalis
37.99.80 ↔	Reoperation an Herz und Perikard	38.15.40 ↔	Enderarteriektomie der V. pulmonalis
37.99.99 ↔	Sonstige Operationen an Herz und Perikard, sonstige	38.15.99 ↔	Enderarteriektomie der anderen thorakalen Gefässe, sonstige
37.9A.00 ↔	Implantation eines herzmuskelstimulierenden Systems, n.n.bez.	38.16.09 ↔	Enderarteriektomie und Endovenektomie von abdominalen Gefässen, sonstige
37.9A.11 ↔	Implantation oder Wechsel eines myokardmodulierenden Systems (CCM)	38.16.11 ↔	Enderarteriektomie des Truncus coeliacus
37.9A.99 ↔	Implantation eines herzmuskelstimulierenden Systems, sonstige	38.16.12 ↔	Enderarteriektomie der A. gastrica
37.9B.11 ↔	Entfernung von Implantaten am Herzen, über vollständige Sternotomie	38.16.13 ↔	Enderarteriektomie der A. hepatica
37.9B.12 ↔	Entfernung von Implantaten am Herzen, über minimalinvasive Thorakotomie (partielle obere Sternotomie, laterale Thorakotomie)	38.16.14 ↔	Enderarteriektomie der A. lienalis
38.01 ↔	Inzision von intrakraniellen Gefässen	38.16.15 ↔	Enderarteriektomie der A. renalis
38.04.00 ↔	Inzision der Aorta, n.n.bez.	38.16.16 ↔	Enderarteriektomie der A. mesenterialis
38.04.10 ↔	Inzision von Aorta ascendens und Aortenbogen	38.16.17 ↔	Enderarteriektomie der A. lumbalis
38.04.20 ↔	Inzision der Aorta descendens	38.16.18 ↔	Enderarteriektomie der A. iliaca
38.04.30 ↔	Inzision der Aorta abdominalis	38.16.21 ↔	Endovenektomie an der Iliakalvene
38.04.99 ↔	Inzision der Aorta, sonstige	38.18.09 ↔	Enderarteriektomie und Endovenektomie von Gefässen der unteren Extremität, sonstige
38.05.00 ↔	Inzision von anderen thorakalen Gefässen, n.n.bez.	38.18.10 ↔	Enderarteriektomie der A. femoralis (communis) (superficialis)
38.05.10 ↔	Inzision von anderen thorakalen Arterien	38.18.11 ↔	Enderarteriektomie der A. profunda femoris
38.05.20 ↔	Inzision von thorakalen Venen, n.n.bez.	38.18.12 ↔	Enderarteriektomie der A. poplitea
38.05.21 ↔	Inzision von thorakalen tiefen Venen	38.18.21 ↔	Endovenektomie an der Femoralvene
38.05.29 ↔	Inzision von thorakalen Venen, sonstige	38.21 ↔	Biopsie eines Blutgefässes
38.05.99 ↔	Inzision von anderen thorakalen Gefässen, sonstige	38.32.10 ↔	Resektion von extrakraniellen Arterien an Kopf und Hals mit Anastomose
38.06.00 ↔	Inzision von abdominalen Arterien, n.n.bez.	38.32.21 ↔	Resektion der V. jugularis mit Anastomose
38.06.10 ↔	Inzision von viszeralen Arterien, n.n.bez.	38.32.22 ↔	Resektion von oberflächlichen extrakraniellen Venen an Kopf und Hals mit Anastomose
38.06.11 ↔	Inzision des Truncus coeliacus	38.32.99 ↔	Resektion von anderen Gefässen an Kopf und Hals mit Anastomose, sonstige
38.06.12 ↔	Inzision der A. gastrica	38.33.00 ↔	Resektion von Gefässen der oberen Extremität (mit Anastomose), n.n.bez.
38.06.13 ↔	Inzision der A. hepatica	38.33.10 ↔	Resektion von Arterien der oberen Extremität mit Anastomose, n.n.bez.
38.06.14 ↔	Inzision der A. lienalis	38.33.11 ↔	Resektion von Arterien des Oberarms mit Anastomose
38.06.15 ↔	Inzision der A. renalis	38.33.12 ↔	Resektion der A. ulnaris mit Anastomose
38.06.16 ↔	Inzision der A. mesenterialis	38.33.13 ↔	Resektion von sonstigen Arterien des Unterarms mit Anastomose
38.06.17 ↔	Inzision der A. lumbalis	38.33.14 ↔	Resektion von Arterien der Hand mit Anastomose
38.06.18 ↔	Inzision der A. iliaca	38.33.20 ↔	Resektion von Venen der oberen Extremität mit Anastomose, n.n.bez.
38.06.19 ↔	Inzision von viszeralen Arterien, sonstige	38.33.21 ↔	Resektion der V. axillaris mit Anastomose
38.06.99 ↔	Inzision von abdominalen Arterien, sonstige	38.33.22 ↔	Resektion von sonstigen tiefen Venen der oberen Extremität mit Anastomose
38.07.00 ↔	Inzision von abdominalen Venen, n.n.bez.	38.33.23 ↔	Resektion von oberflächlichen Venen der oberen Extremität mit Anastomose
38.07.00 ↔	Inzision von abdominalen Venen, n.n.bez.	38.33.99 ↔	Resektion von Gefässen der oberen Extremität (mit Anastomose), sonstige
38.07.10 ↔	Inzision von tiefen abdominalen Venen, n.n.bez.	38.34.00 ↔	Resektion der Aorta mit Anastomose, n.n.bez.
38.07.10 ↔	Inzision von tiefen abdominalen Venen, n.n.bez.	38.34.10 ↔	Resektion der Aorta ascendens und des Aortenbogens mit Anastomose
38.07.11 ↔	Inzision der V. cava inferior	38.34.20 ↔	Resektion der Aorta descendens mit Anastomose
38.07.11 ↔	Inzision der V. cava inferior	38.34.30 ↔	Resektion der Aorta abdominalis mit Anastomose
38.07.12 ↔	Inzision der V. iliaca	38.34.99 ↔	Resektion der Aorta mit Anastomose, sonstige
38.07.12 ↔	Inzision der V. iliaca	38.35.00 ↔	Resektion von thorakalen Gefässen mit Anastomose, n.n.bez.
38.07.19 ↔	Inzision von tiefen abdominalen Venen, sonstige	38.35.10 ↔	Resektion von thorakalen Arterien mit Anastomose, n.n.bez.
38.07.19 ↔	Inzision von tiefen abdominalen Venen, sonstige	38.35.11 ↔	Resektion der A. subclavia mit Anastomose
38.07.99 ↔	Inzision von abdominalen Venen, sonstige	38.35.12 ↔	Resektion des Truncus brachiocephalicus mit Anastomose
38.07.99 ↔	Inzision von abdominalen Venen, sonstige	38.35.13 ↔	Resektion der A. pulmonalis mit Anastomose
38.11 ↔	Enderarteriektomie von intrakraniellen Gefässen		
38.12 ↔	Enderarteriektomie von anderen Gefässen an Kopf und Hals		
38.13 ↔	Enderarteriektomie von Gefässen der oberen Extremität		

38.35.19 ↔	Resektion von thorakalen Arterien mit Anastomose, sonstige	38.44.99 ↔	Resektion der Aorta abdominalis mit Ersatz, sonstige
38.35.20 ↔	Resektion von thorakalen Venen mit Anastomose, n.n.bez.	38.45.00 ↔	Resektion von thorakalen Blutgefässen mit Ersatz, n.n.bez.
38.35.21 ↔	Resektion der V. pulmonalis mit Anastomose	38.45.10 ↔	Resektion der thorakalen Aorta mit Ersatz, n.n.bez.
38.35.22 ↔	Resektion der V. subclavia mit Anastomose	38.45.12 ↔	Resektion der Aorta thoracica mit Ersatz
38.35.23 ↔	Resektion der V. cava superior mit Anastomose	38.45.13 ↔	Resektion der Aorta thoracoabdominalis mit Ersatz
38.35.28 ↔	Resektion von thorakalen von sonstigen tiefen Venen mit Anastomose	38.45.14 ↔	Resektion der thorakalen Aorta und Ersatz mit Hybridprothese
38.35.29 ↔	Resektion von thorakalen Venen mit Anastomose, sonstige	38.45.15 ↔	Resektion der Aorta ascendens mit Ersatz
38.35.99 ↔	Resektion von thorakalen Gefässen mit Anastomose, sonstige	38.45.16 ↔	Resektion des Aortenbogens mit Ersatz
38.36.00 ↔	Resektion von abdominalen Arterien mit Anastomose, n.n.bez.	38.45.17 ↔	Resektion der Aorta ascendens sowie des Aortenbogens mit Ersatz
38.36.10 ↔	Resektion von viszerale Arterien mit Anastomose, n.n.bez.	38.45.19 ↔	Resektion der thorakalen Aorta mit Ersatz, sonstige
38.36.11 ↔	Resektion des Truncus coeliacus mit Anastomose	38.45.20 ↔	Resektion sonstiger thorakaler Arterien mit Ersatz, n.n.bez.
38.36.12 ↔	Resektion der A. gastrica mit Anastomose	38.45.21 ↔	Resektion der A. pulmonalis mit Ersatz
38.36.13 ↔	Resektion der A. hepatica mit Anastomose	38.45.22 ↔	Resektion des Truncus brachiocephalicus mit Ersatz
38.36.14 ↔	Resektion der A. lienalis mit Anastomose	38.45.29 ↔	Resektion sonstiger thorakaler Arterien mit Ersatz
38.36.15 ↔	Resektion der A. renalis mit Anastomose	38.45.30 ↔	Resektion thorakaler Venen mit Ersatz, n.n.bez.
38.36.16 ↔	Resektion der A. mesenterialis mit Anastomose	38.45.31 ↔	Resektion der V. cava superior mit Ersatz
38.36.17 ↔	Resektion der A. iliaca mit Anastomose	38.45.38 ↔	Resektion sonstiger tiefer thorakaler Venen mit Ersatz
38.36.19 ↔	Resektion von viszerale Arterien mit Anastomose, sonstige	38.45.39 ↔	Resektion thorakaler Venen mit Ersatz, sonstige
38.36.99 ↔	Resektion von abdominalen Arterien mit Anastomose, sonstige	38.45.99 ↔	Resektion von thorakalen Blutgefässen mit Ersatz, sonstige
38.37.00 ↔	Resektion von abdominalen Venen mit Anastomose, n.n.bez.	38.46 ↔	Resektion von abdominalen Arterien mit Ersatz
38.37.10 ↔	Resektion von tiefen abdominalen Venen mit Anastomose, n.n.bez.	38.47.00 ↔	Resektion von abdominalen Venen mit Ersatz, n.n.bez.
38.37.11 ↔	Resektion der V. cava inferior mit Anastomose	38.47.00 ↔	Resektion von abdominalen Venen mit Ersatz, n.n.bez.
38.37.12 ↔	Resektion der V. iliaca mit Anastomose	38.47.10 ↔	Resektion von tiefen abdominalen Venen mit Ersatz, n.n.bez.
38.37.19 ↔	Resektion von tiefen abdominalen Venen mit Anastomose, sonstige	38.47.10 ↔	Resektion von tiefen abdominalen Venen mit Ersatz, n.n.bez.
38.37.99 ↔	Resektion von abdominalen Venen mit Anastomose, sonstige	38.47.11 ↔	Resektion der V. cava inferior mit Ersatz
38.38.00 ↔	Resektion von Arterien der unteren Extremität mit Anastomose, n.n.bez.	38.47.11 ↔	Resektion der V. cava inferior mit Ersatz
38.38.10 ↔	Resektion der A. femoralis mit Anastomose (communis) (superficialis)	38.47.12 ↔	Resektion der V. iliaca mit Ersatz
38.38.11 ↔	Resektion der A. profunda femoris mit Anastomose	38.47.12 ↔	Resektion der V. iliaca mit Ersatz
38.38.12 ↔	Resektion der A. poplitea mit Anastomose	38.47.19 ↔	Resektion von tiefen abdominalen Venen mit Ersatz, sonstige
38.38.99 ↔	Resektion von Arterien der unteren Extremität mit Anastomose, sonstige	38.47.19 ↔	Resektion von tiefen abdominalen Venen mit Ersatz, sonstige
38.41 ↔	Resektion von intrakraniellen Blutgefässen mit Ersatz	38.47.99 ↔	Resektion von abdominalen Venen mit Ersatz, sonstige
38.42 ↔	Resektion von anderen Blutgefässen an Kopf und Hals mit Ersatz	38.47.99 ↔	Resektion von abdominalen Venen mit Ersatz, sonstige
38.43.00 ↔	Resektion von Blutgefässen der oberen Extremität mit Ersatz, n.n.bez.	38.48.00 ↔	Resektion von Arterien der unteren Extremität mit Ersatz, n.n.bez.
38.43.10 ↔	Resektion von Arterien der oberen Extremität mit Ersatz	38.48.10 ↔	Resektion der A. femoralis mit Ersatz (communis) (superficialis)
38.43.11 ↔	Resektion der A. axillaris mit Ersatz	38.48.11 ↔	Resektion der A. profunda femoris mit Ersatz
38.43.20 ↔	Resektion von Venen der oberen Extremität mit Ersatz, n.n.bez.	38.48.12 ↔	Resektion der A. poplitea mit Ersatz
38.43.21 ↔	Resektion der V. axillaris mit Ersatz	38.48.13 ↔	Resektion von Arterien des Unterschenkels mit Ersatz
38.43.28 ↔	Resektion von sonstigen tiefen Venen der oberen Extremität mit Ersatz	38.48.99 ↔	Resektion von Arterien der unteren Extremität mit Ersatz, sonstige
38.43.29 ↔	Resektion von Venen der oberen Extremität mit Ersatz, sonstige	38.61 ↔	Sonstige Exzision von intrakraniellen Gefässen
38.43.99 ↔	Resektion von Blutgefässen der oberen Extremität mit Ersatz, sonstige	38.64.00 ↔	Sonstige Exzision der Aorta, n.n.bez.
38.44.00 ↔	Resektion der Aorta abdominalis mit Ersatz, n.n.bez.	38.64.00 ↔	Sonstige Exzision der Aorta, n.n.bez.
38.44.10 ↔	Resektion der Aorta abdominalis, suprarenal mit Ersatz	38.64.10 ↔	Sonstige Exzision der thorakalen Aorta
38.44.11 ↔	Resektion der Aorta abdominalis, infrarenal mit Ersatz	38.64.10 ↔	Sonstige Exzision der thorakalen Aorta
38.44.12 ↔	Resektion der Aorta abdominalis, juxtarenal mit Ersatz	38.64.20 ↔	Sonstige Exzision der Aorta abdominalis
		38.64.20 ↔	Sonstige Exzision der Aorta abdominalis
		38.64.99 ↔	Sonstige Exzision der Aorta, sonstige
		38.64.99 ↔	Sonstige Exzision der Aorta, sonstige
		38.65.10 ↔	Sonstige Exzision von thorakalen Arterien
		38.65.10 ↔	Sonstige Exzision von thorakalen Arterien
		38.65.20 ↔	Sonstige Exzision von thorakalen Venen, n.n.bez.
		38.65.20 ↔	Sonstige Exzision von thorakalen Venen, n.n.bez.
		38.65.21 ↔	Sonstige Exzision der V. cava superior
		38.65.21 ↔	Sonstige Exzision der V. cava superior

38.65.22 ↔	Sonstige Exzision von sonstigen tiefen thorakalen Venen	38.85.00 ↔	Sonstiger chirurgischer Verschluss von anderen thorakalen Gefässen, n.n.bez.
38.65.22 ↔	Sonstige Exzision von sonstigen tiefen thorakalen Venen	38.85.11 ↔	Sonstiger chirurgischer Verschluss der A. subclavia
38.65.29 ↔	Sonstige Exzision von thorakalen Venen, sonstige	38.85.11 ↔	Sonstiger chirurgischer Verschluss der A. subclavia
38.65.29 ↔	Sonstige Exzision von thorakalen Venen, sonstige	38.85.12 ↔	Sonstiger chirurgischer Verschluss der A. pulmonalis
38.65.99 ↔	Sonstige Exzision von thorakalen Gefässen, sonstige	38.85.12 ↔	Sonstiger chirurgischer Verschluss der A. pulmonalis
38.66.00 ↔	Sonstige Exzision von abdominalen Arterien, n.n.bez.	38.85.13 ↔	Sonstiger chirurgischer Verschluss des Truncus brachiocephalicus
38.66.10 ↔	Sonstige Exzision von viszeralen Arterien, n.n.bez.	38.85.13 ↔	Sonstiger chirurgischer Verschluss des Truncus brachiocephalicus
38.66.11 ↔	Sonstige Exzision des Truncus coeliacus	38.85.21 ↔	Sonstiger chirurgischer Verschluss der V. cava superior
38.66.12 ↔	Sonstige Exzision der A. gastrica	38.85.21 ↔	Sonstiger chirurgischer Verschluss der V. cava superior
38.66.13 ↔	Sonstige Exzision der A. hepatica	38.85.22 ↔	Sonstiger chirurgischer Verschluss der V. pulmonalis
38.66.14 ↔	Sonstige Exzision der A. lienalis	38.85.22 ↔	Sonstiger chirurgischer Verschluss der V. pulmonalis
38.66.15 ↔	Sonstige Exzision der A. renalis	38.85.23 ↔	Sonstiger chirurgischer Verschluss der V. subclavia
38.66.16 ↔	Sonstige Exzision der A. mesenterialis	38.85.99 ↔	Sonstiger chirurgischer Verschluss von anderen thorakalen Gefässen, sonstige
38.66.17 ↔	Sonstige Exzision der A. lumbalis	38.85.99 ↔	Sonstiger chirurgischer Verschluss von anderen thorakalen Gefässen, sonstige
38.66.18 ↔	Sonstige Exzision der A. iliaca	38.85.99 ↔	Sonstiger chirurgischer Verschluss von anderen thorakalen Gefässen, sonstige
38.66.19 ↔	Sonstige Exzision viszeraler Arterien, sonstige	39.0X.00 ↔	Shunt einer systemischen Arterie zur Pulmonalarterie, n.n.bez.
38.66.99 ↔	Sonstige Exzision abdominaler Arterien, sonstige	39.0X.00 ↔	Shunt einer systemischen Arterie zur Pulmonalarterie, n.n.bez.
38.67.00 ↔	Sonstige Exzision von abdominalen Venen, n.n.bez.	39.0X.10 ↔	Anastomose zwischen A. subclavia und A. pulmonalis (Blalock-Taussig)
38.67.10 ↔	Sonstige Exzision von tiefen abdominalen Venen, n.n.bez.	39.0X.10 ↔	Anastomose zwischen A. subclavia und A. pulmonalis (Blalock-Taussig)
38.67.11 ↔	Sonstige Exzision der V. cava inferior	39.0X.11 ↔	Anastomose zwischen Aorta und A. pulmonalis dextra (Waterston-Coolley)
38.67.12 ↔	Sonstige Exzision der V. iliaca	39.0X.11 ↔	Anastomose zwischen Aorta und A. pulmonalis dextra (Waterston-Coolley)
38.67.19 ↔	Sonstige Exzision von tiefen abdominalen Venen, sonstige	39.0X.12 ↔	Anastomose zwischen Aorta descendens und A. pulmonalis sinistra (Potts-Smith)
38.67.99 ↔	Sonstige Exzision von abdominalen Venen, sonstige	39.0X.12 ↔	Anastomose zwischen Aorta descendens und A. pulmonalis sinistra (Potts-Smith)
38.68.00 ↔	Sonstige Exzision von Arterien der unteren Extremität, n.n.bez.	39.0X.13 ↔	Anastomose zwischen A. pulmonalis sinistra und A. pulmonalis dextra
38.68.10 ↔	Sonstige Exzision von Arterien des Oberschenkels	39.0X.13 ↔	Anastomose zwischen A. pulmonalis sinistra und A. pulmonalis dextra
38.68.20 ↔	Sonstige Exzision von Arterien des Unterschenkels und des Fusses	39.0X.20 ↔	Prothesenshunt zwischen A. pulmonalis und Aorta, zentral
38.68.99 ↔	Sonstige Exzision von Arterien der unteren Extremität, sonstige	39.0X.20 ↔	Prothesenshunt zwischen A. pulmonalis und Aorta, zentral
38.7X.10 ↔	Unterbrechung der Vena cava, offen chirurgisch, n.n.bez.	39.0X.21 ↔	Prothesenshunt zwischen A. pulmonalis und Aorta, peripher
38.7X.11 ↔	Einsetzen eines Antiembolie-Schirmes in die Vena cava, offen chirurgisch	39.0X.21 ↔	Prothesenshunt zwischen A. pulmonalis und Aorta, peripher
38.7X.12 ↔	Entfernung eines Antiembolie-Schirmes in der Vena cava, offen chirurgisch	39.0X.23 ↔	Pulmonalarterieller Banding
38.7X.13 ↔	Ligatur oder Plikatur der Vena cava, offen chirurgisch	39.0X.23 ↔	Pulmonalarterieller Banding
38.7X.19 ↔	Unterbrechung der Vena cava, offen chirurgisch, sonstige	39.0X.24 ↔	Shunt einer systemischen Arterie zur Pulmonalarterie, Damus-Kay-Stansel-Operation
38.81 ↔	Sonstiger chirurgischer Verschluss von intrakraniellen Gefässen	39.0X.24 ↔	Shunt einer systemischen Arterie zur Pulmonalarterie, Damus-Kay-Stansel-Operation
38.82.00 ↔	Sonstiger chirurgischer Verschluss von Gefässen am Kopf und Hals, n.n.bez.	39.0X.99 ↔	Shunt einer systemischen Arterie zur Pulmonalarterie, sonstige
38.82.10 ↔	Sonstiger chirurgischer Verschluss von extrakraniellen Arterien an Kopf und Hals	39.0X.99 ↔	Shunt einer systemischen Arterie zur Pulmonalarterie, sonstige
38.82.20 ↔	Sonstiger chirurgischer Verschluss von extrakraniellen Venen an Kopf und Hals, n.n.bez.	39.10 ↔	Intraabdominaler venöser Shunt, n.n.bez.
38.82.21 ↔	Sonstiger chirurgischer Verschluss der V. jugularis	39.11.00 ↔	Anlage und Revision portosystemischer Shunt, TIPSS, n.n.bez.
38.82.22 ↔	Sonstiger chirurgischer Verschluss von sonstigen tiefen extrakraniellen Venen an Kopf und Hals	39.11.11 ↔	Anlage portosystemischer Shunt, Einsatz von perkutaner (Ballon-)Angioplastie
38.82.29 ↔	Sonstiger chirurgischer Verschluss von extrakraniellen Venen an Kopf und Hals, sonstige	39.11.12 ↔	Anlage portosystemischer Shunt, Perkutane Thrombolysen und Thrombektomie
38.82.99 ↔	Sonstiger chirurgischer Verschluss von Gefässen am Kopf und Hals, sonstige	39.11.13 ↔	Anlage portosystemischer Shunt, Einsatz von Stent
38.84.00 ↔	Sonstiger chirurgischer Verschluss der Aorta, n.n.bez.	39.11.21 ↔	Revision portosystemischer Shunt, perkutaner Verschluss
38.84.10 ↔	Sonstiger chirurgischer Verschluss der thorakalen Aorta		
38.84.20 ↔	Sonstiger chirurgischer Verschluss der Aorta abdominalis		
38.84.31 ↔	Ligatur des Ductus arteriosus apertus		
38.84.99 ↔	Sonstiger chirurgischer Verschluss der Aorta, sonstige		
38.85.00 ↔	Sonstiger chirurgischer Verschluss von anderen thorakalen Gefässen, n.n.bez.		

39.11.22 ↔	Revision portosystemischer Shunt, Einsatz von Stenteinlage	39.29.39 ↔	Sonstiger (peripherer) Gefäss-Shunt oder -Bypass, extraanatomisch, sonstige
39.11.23 ↔	Revision portosystemischer Shunt, Einsatz von perkutaner Thrombektomie und Thrombolyse	39.29.40 ↔	Gefäss-Shunt oder -Bypass an Venen
39.11.24 ↔	Revision portosystemischer Shunt, Durchführung von perkutaner Verkleinerung eines bestehenden portosystemischen Shunts	39.29.80 ↔	Temporärer intraoperativer Shunt, n.n.bez.
39.11.99 ↔	Anlage und Revision portosystemischer Shunt, TIPSS, sonstige	39.29.81 ↔	Temporärer intraoperativer Shunt, arterioarteriell
39.19 ↔	Intraabdominaler venöser Shunt, sonstige	39.29.82 ↔	Temporärer intraoperativer Shunt, arteriovenös
39.22.11 ↔	Bypass zwischen A. carotis und A. carotis	39.29.89 ↔	Temporärer intraoperativer Shunt, sonstige
39.22.12 ↔	Bypass zwischen A. carotis und A. vertebralis	39.29.99 ↔	Sonstiger (peripherer) Gefäss-Shunt oder -Bypass, sonstige
39.22.13 ↔	Bypass zwischen A. carotis und A. subclavia	39.31.10 ↔	Naht einer Arterie an Kopf und Hals, n.n.bez.
39.22.14 ↔	Bypass zwischen A. carotis und Aorta	39.31.11 ↔	Naht einer intrakraniellen Arterie
39.22.19 ↔	Bypass an der A. carotis, sonstige	39.31.19 ↔	Naht einer Arterie an Kopf und Hals, sonstige
39.22.21 ↔	Bypass zwischen A. subclavia und Aorta	39.31.20 ↔	Naht einer Arterie des Oberarms, n.n.bez.
39.22.29 ↔	Bypass an der A. subclavia, sonstige	39.31.21 ↔	Naht der A. axillaris
39.22.99 ↔	Bypass zwischen Aorta, A. subclavia und A. carotis, sonstige	39.31.22 ↔	Naht der A. brachialis
39.23 ↔	Sonstiger intrathorakaler, vaskulärer Shunt oder Bypass	39.31.29 ↔	Naht einer Arterie des Oberarms, sonstige
39.24 ↔	Aorto-renal Bypass	39.31.30 ↔	Naht einer Arterie des Unterarms
39.25.00 ↔	Aorto-iliaco-femorale Bypass, n.n.bez.	39.31.40 ↔	Naht einer Arterie der Hand
39.25.10 ↔	Aorto-iliaco-femorale Bypass, aortal, n.n.bez.	39.31.50 ↔	Naht einer Arterie der unteren Extremität
39.25.11 ↔	Aorto-iliakaler Bypass	39.31.60 ↔	Naht der Aorta, n.n.bez.
39.25.12 ↔	Aorto-femorale Bypass	39.31.61 ↔	Naht der thorakalen Aorta
39.25.13 ↔	Aorto-popliteale Bypass	39.31.62 ↔	Naht der abdominalen Aorta
39.25.14 ↔	Aorto-crurale Bypass	39.31.69 ↔	Naht der Aorta, sonstige
39.25.19 ↔	Aorto-iliaco-femorale Bypass, aortal, sonstige	39.31.70 ↔	Naht von sonstigen thorakalen Arterien, n.n.bez.
39.25.20 ↔	Iliaco-femorale Bypass, n.n.bez.	39.31.71 ↔	Naht der A. pulmonalis
39.25.21 ↔	Ilio-iliakaler Bypass	39.31.72 ↔	Naht des Truncus brachiocephalicus
39.25.22 ↔	Ilio-femorale Bypass	39.31.73 ↔	Naht der A. subclavia
39.25.23 ↔	Ilio-popliteale Bypass	39.31.79 ↔	Naht von thorakalen Arterien, sonstige
39.25.24 ↔	Ilio-crurale Bypass	39.31.80 ↔	Naht von abdominalen Arterien, n.n.bez.
39.25.29 ↔	Iliaco-femorale Bypass, sonstige	39.31.81 ↔	Naht des Truncus coeliacus
39.25.30 ↔	Obturator-Bypass (extraanatomisch)	39.31.82 ↔	Naht der A. gastrica
39.25.99 ↔	Aorto-iliaco-femorale Bypass, sonstige	39.31.83 ↔	Naht der A. hepatica
39.26.00 ↔	Sonstiger intraabdominaler Gefäss-Shunt oder -Bypass, n.n.bez.	39.31.84 ↔	Naht der A. lienalis
39.26.10 ↔	Sonstiger intraabdominaler Gefäss-Shunt oder -Bypass, Viszeralarterien	39.31.85 ↔	Naht der A. renalis
39.26.11 ↔	Sonstiger intraabdominaler Gefäss-Shunt oder -Bypass, Aorta	39.31.86 ↔	Naht der A. mesenterialis
39.26.12 ↔	Sonstiger intraabdominaler Gefäss-Shunt oder -Bypass, A. renalis	39.31.87 ↔	Naht der A. lumbalis
39.26.19 ↔	Sonstiger intraabdominaler Gefäss-Shunt oder -Bypass, sonstige Viszeralarterien	39.31.88 ↔	Naht der A. iliaca
39.26.99 ↔	Sonstiger intraabdominaler Gefäss-Shunt oder -Bypass, sonstige	39.31.89 ↔	Naht von abdominalen Arterien, sonstige
39.29.00 ↔	Sonstiger (peripherer) Gefäss-Shunt oder -Bypass, n.n.bez.	39.32.11 ↔	Naht einer intrakraniellen Vene
39.29.10 ↔	Gefäss-Shunt oder Bypass an Arterien der unteren Extremität, n.n.bez.	39.32.19 ↔	Naht einer Vene an Kopf und Hals, sonstige
39.29.11 ↔	Femorofemorale Gefäss-Shunt oder -Bypass	39.32.30 ↔	Naht einer thorakalen Vene, n.n.bez.
39.29.12 ↔	Femoropopliteale Gefäss-Shunt oder -Bypass	39.32.31 ↔	Naht der V. cava superior
39.29.13 ↔	Femorocrurale Gefäss-Shunt oder -Bypass	39.32.32 ↔	Naht der V. brachiocephalica
39.29.14 ↔	Femoropedale Gefäss-Shunt oder -Bypass	39.32.39 ↔	Naht einer thorakalen Vene, sonstige
39.29.15 ↔	Popliteocrurale und popliteopedale Gefäss-Shunt oder -Bypass	39.32.40 ↔	Naht einer abdominalen Vene, n.n.bez.
39.29.16 ↔	Gefäss-Shunt oder Bypass an Arterien des Unterschenkels und des Fusses	39.32.41 ↔	Naht der V. cava inferior
39.29.19 ↔	Gefäss-Shunt oder Bypass an Arterien der unteren Extremität, sonstige	39.32.42 ↔	Naht der V. iliaca communis und V. iliaca interna
39.29.20 ↔	Gefäss-Shunt oder Bypass an Arterien der oberen Extremität	39.49.10 ↔	Revision einer Gefässanastomose
39.29.30 ↔	Sonstiger (peripherer) Gefäss-Shunt oder -Bypass, extraanatomisch, n.n.bez.	39.51.00 ↔	Aneurysma-Clipping, n.n.bez.
39.29.31 ↔	Subclaviafemorale Gefäss-Shunt oder Bypass	39.51.11 ↔	Aneurysma-Clipping intrakraniell
39.29.32 ↔	Axillofemorale Gefäss-Shunt oder Bypass	39.51.99 ↔	Aneurysma-Clipping, sonstige
39.29.33 ↔	Femorofemorale Cross-over-Bypass	39.52.00 ↔	Sonstige Korrektur eines Aneurysmas, n.n.bez.
		39.52.11 ↔	Sonstige Korrektur eines Aneurysmas von intrakraniellen Blutgefässen
		39.52.19 ↔	Sonstige Korrektur eines Aneurysmas von Blutgefässen an Kopf und Hals, sonstige
		39.52.20 ↔	Sonstige Korrektur eines Aneurysmas der Aorta, n.n.bez.
		39.52.21 ↔	Sonstige offene chirurgische Korrektur eines Aneurysmas der Aorta ascendens, des Aortenbogens und der thorakalen Aorta
		39.52.22 ↔	Sonstige offene chirurgische Korrektur eines Aneurysmas der Aorta abdominalis
		39.52.29 ↔	Sonstige Korrektur eines Aneurysmas der Aorta, sonstige
		39.53 ↔	Verschluss einer arteriovenösen Fistel
		39.54.00 ↔	Re-entry Operation, n.n.bez.
		39.54.10 ↔	Re-entry Operation, thorakale Aorta
		39.54.20 ↔	Re-entry Operation, Aorta abdominalis
		39.54.99 ↔	Re-entry Operation, sonstige
		39.55 ↔	Reimplantation eines abgeriegelten Nierengefässes

39.56.00 ↔	Plastische Rekonstruktion eines Blutgefäßes mit Gewebe-Patch, n.n.bez.	39.57.00 ↔	Plastische Rekonstruktion mit synthetischem Patch Graft, n.n.bez.
39.56.11 ↔	Plastische Rekonstruktion von intrakraniellen Gefäßen mit Gewebe-Patch	39.57.11 ↔	Plastische Rekonstruktion von intrakraniellen Gefäßen mit synthetischem Patch Graft
39.56.12 ↔	Plastische Rekonstruktion der V. jugularis mit Gewebe-Patch	39.57.12 ↔	Plastische Rekonstruktion von extrakraniellen Arterien an Kopf und Hals mit synthetischem Patch Graft
39.56.19 ↔	Plastische Rekonstruktion von Gefäßen an Kopf und Hals mit Gewebe-Patch, sonstige	39.57.13 ↔	Plastische Rekonstruktion der V. jugularis mit synthetischem Patch Graft
39.56.20 ↔	Plastische Rekonstruktion von Gefäßen der oberen Extremität mit Gewebe-Patch, n.n.bez.	39.57.19 ↔	Plastische Rekonstruktion von Gefäßen an Kopf und Hals mit synthetischem Patch Graft, sonstige
39.56.21 ↔	Plastische Rekonstruktion von Arterien der oberen Extremität mit Gewebe-Patch	39.57.20 ↔	Plastische Rekonstruktion von Gefäßen der oberen Extremität mit synthetischem Patch Graft, n.n.bez.
39.56.22 ↔	Plastische Rekonstruktion der V. subclavia, V. axillaris und V. brachiocephalica mit Gewebe-Patch	39.57.21 ↔	Plastische Rekonstruktion von Arterien der oberen Extremität mit synthetischem Patch Graft
39.56.23 ↔	Plastische Rekonstruktion von sonstigen tiefen Venen der oberen Extremitäten mit Gewebe-Patch	39.57.22 ↔	Plastische Rekonstruktion der V. subclavia, V. axillaris und V. brachiocephalica mit synthetischem Patch Graft
39.56.29 ↔	Plastische Rekonstruktion von Gefäßen der oberen Extremität mit Gewebe-Patch, sonstige	39.57.23 ↔	Plastische Rekonstruktion von sonstigen tiefen Venen der oberen Extremitäten mit synthetischem Patch Graft
39.56.30 ↔	Plastische Rekonstruktion von thorakalen Gefäßen mit Gewebe-Patch, n.n.bez.	39.57.29 ↔	Plastische Rekonstruktion von Gefäßen der oberen Extremität mit synthetischem Patch Graft, sonstige
39.56.31 ↔	Plastische Rekonstruktion der thorakalen Aorta mit Gewebe-Patch	39.57.30 ↔	Plastische Rekonstruktion von thorakalen Gefäßen mit synthetischem Patch Graft, n.n.bez.
39.56.32 ↔	Plastische Rekonstruktion der V. pulmonalis mit Gewebe-Patch	39.57.31 ↔	Plastische Rekonstruktion der thorakalen Aorta mit synthetischem Patch Graft
39.56.33 ↔	Plastische Rekonstruktion der V. cava superior mit Gewebe-Patch	39.57.32 ↔	Plastische Rekonstruktion der V. pulmonalis mit synthetischem Patch Graft
39.56.39 ↔	Plastische Rekonstruktion von thorakalen Gefäßen mit Gewebe-Patch, sonstige	39.57.33 ↔	Plastische Rekonstruktion der V. cava superior mit synthetischem Patch Graft
39.56.40 ↔	Plastische Rekonstruktion abdominaler Arterien mit Gewebe-Patch, n.n.bez.	39.57.39 ↔	Plastische Rekonstruktion von thorakalen Gefäßen mit synthetischem Patch Graft, sonstige
39.56.41 ↔	Plastische Rekonstruktion der abdominalen Aorta mit Gewebe-Patch	39.57.40 ↔	Plastische Rekonstruktion abdominaler Arterien mit synthetischem Patch Graft, n.n.bez.
39.56.42 ↔	Plastische Rekonstruktion des Truncus coeliacus mit Gewebe-Patch	39.57.41 ↔	Plastische Rekonstruktion der abdominalen Aorta mit synthetischem Patch Graft
39.56.43 ↔	Plastische Rekonstruktion der A. gastrica mit Gewebe-Patch	39.57.42 ↔	Plastische Rekonstruktion des Truncus coeliacus mit synthetischem Patch Graft
39.56.44 ↔	Plastische Rekonstruktion der A. hepatica mit Gewebe-Patch	39.57.43 ↔	Plastische Rekonstruktion der A. gastrica mit synthetischem Patch Graft
39.56.45 ↔	Plastische Rekonstruktion der A. lienalis mit Gewebe-Patch	39.57.44 ↔	Plastische Rekonstruktion der A. hepatica mit synthetischem Patch Graft
39.56.46 ↔	Plastische Rekonstruktion der A. renalis mit Gewebe-Patch	39.57.45 ↔	Plastische Rekonstruktion der A. lienalis mit synthetischem Patch Graft
39.56.47 ↔	Plastische Rekonstruktion der A. mesenterica mit Gewebe-Patch	39.57.46 ↔	Plastische Rekonstruktion der A. renalis mit synthetischem Patch Graft
39.56.48 ↔	Plastische Rekonstruktion der A. iliaca mit Gewebe-Patch	39.57.47 ↔	Plastische Rekonstruktion der A. mesenterica mit synthetischem Patch Graft
39.56.49 ↔	Plastische Rekonstruktion abdominaler Arterien mit Gewebe-Patch, sonstige	39.57.48 ↔	Plastische Rekonstruktion der A. iliaca mit synthetischem Patch Graft
39.56.50 ↔	Plastische Rekonstruktion abdominaler Venen mit Gewebe-Patch, n.n.bez.	39.57.49 ↔	Plastische Rekonstruktion abdominaler Arterien mit synthetischem Patch Graft, sonstige
39.56.51 ↔	Plastische Rekonstruktion der V. cava inferior mit Gewebe-Patch	39.57.50 ↔	Plastische Rekonstruktion abdominaler Venen mit synthetischem Patch Graft, n.n.bez.
39.56.52 ↔	Plastische Rekonstruktion der V. iliaca mit Gewebe-Patch	39.57.51 ↔	Plastische Rekonstruktion der V. cava inferior mit synthetischem Patch Graft
39.56.59 ↔	Plastische Rekonstruktion abdominaler Venen mit Gewebe-Patch, sonstige	39.57.52 ↔	Plastische Rekonstruktion der V. iliaca mit synthetischem Patch Graft
39.56.60 ↔	Plastische Rekonstruktion von Gefäßen der unteren Extremität mit Gewebe-Patch, n.n.bez.	39.57.59 ↔	Plastische Rekonstruktion abdominaler Venen mit synthetischem Patch Graft, sonstige
39.56.61 ↔	Plastische Rekonstruktion von Arterien der unteren Extremität mit Gewebe-Patch	39.57.60 ↔	Plastische Rekonstruktion von Gefäßen der unteren Extremität mit synthetischem Patch Graft, n.n.bez.
39.56.62 ↔	Plastische Rekonstruktion der V. femoralis und V. poplitea mit Gewebe-Patch	39.57.61 ↔	Plastische Rekonstruktion von Arterien der unteren Extremität mit synthetischem Patch Graft
39.56.63 ↔	Plastische Rekonstruktion von sonstigen tiefen Venen der unteren Extremitäten mit Gewebe-Patch	39.57.62 ↔	Plastische Rekonstruktion der V. femoralis und V. poplitea mit synthetischem Patch Graft
39.56.64 ↔	Plastische Rekonstruktion von oberflächlichen Venen des Oberschenkels mit Gewebe-Patch	39.57.63 ↔	Plastische Rekonstruktion von sonstigen tiefen Venen der unteren Extremitäten mit synthetischem Patch Graft
39.56.69 ↔	Plastische Rekonstruktion von Gefäßen der unteren Extremität mit Gewebe-Patch, sonstige		
39.56.99 ↔	Plastische Rekonstruktion eines Blutgefäßes mit Gewebe-Patch, sonstige		

39.57.64 ↔	Plastische Rekonstruktion von oberflächlichen Venen des Oberschenkels mit synthetischem Patch Graft	39.59.89 ↔	Sonstige plastische Rekonstruktion von Gefässen der unteren Extremität, sonstige
39.57.69 ↔	Plastische Rekonstruktion von Gefässen der unteren Extremität mit synthetischem Patch Graft, sonstige	39.59.90 ↔	Sonstige plastische Rekonstruktion eines Gefässes, Venenklappenplastik
39.57.99 ↔	Plastische Rekonstruktion mit synthetischem Patch Graft, sonstige	39.72.00 ↔	Endovaskuläre plastische Rekonstruktion oder Okklusion von Gefässen am Kopf und Hals, n.n.bez.
39.59.10 ↔	Transposition von Arterien, n.n.bez.	39.72.09 ↔	Endovaskuläre plastische Rekonstruktion oder Okklusion von Gefässen am Kopf und Hals, sonstige
39.59.30 ↔	Sonstige plastische Rekonstruktion von Gefässen an Kopf und Hals, n.n.bez.	39.72.10 ↔	Selektive Embolisation von intrakraniellen Gefässen, n.n.bez.
39.59.31 ↔	Sonstige plastische Rekonstruktion eines intrakraniellen Gefässes	39.72.11 ↔	Selektive Embolisation von intrakraniellen Gefässen mit Partikeln oder Coils
39.59.32 ↔	Sonstige plastische Rekonstruktion der extrakraniellen A. vertebralis	39.72.12 ↔	Selektive Embolisation von intrakraniellen Gefässen mit embolisierenden Flüssigkeiten, ablösbaren Ballons oder Schirmen
39.59.33 ↔	Sonstige plastische Rekonstruktion von extrakraniellen Arterien an Kopf und Hals, sonstige	39.72.14 ↔	Selektive Embolisation von intrakraniellen Gefässen mit adhäsivem Embolisat
39.59.34 ↔	Sonstige plastische Rekonstruktion der V. jugularis	39.72.15 ↔	Selektive Embolisation von intrakraniellen Gefässen mit Plugs
39.59.39 ↔	Sonstige plastische Rekonstruktion von Gefässen an Kopf und Hals, sonstige	39.72.19 ↔	Selektive Embolisation von intrakraniellen Gefässen, sonstige
39.59.40 ↔	Sonstige plastische Rekonstruktion von Gefässen der oberen Extremität, n.n.bez.	39.72.20 ↔	Selektive Embolisation von extrakraniellen Gefässen des Kopfes und des Halses, n.n.bez.
39.59.41 ↔	Sonstige plastische Rekonstruktion von Arterien der oberen Extremität	39.72.21 ↔	Selektive Embolisation von extrakraniellen Gefässen des Kopfes und des Halses mit Partikeln oder Coils
39.59.42 ↔	Sonstige plastische Rekonstruktion der V. subclavia, V. axillaris und V. brachiocephalica	39.72.22 ↔	Selektive Embolisation von extrakraniellen Gefässen des Kopfes und des Halses mit embolisierenden Flüssigkeiten, ablösbaren Ballons oder Schirmen
39.59.48 ↔	Sonstige plastische Rekonstruktion von sonstigen tiefen Venen der oberen Extremität	39.72.24 ↔	Selektive Embolisation von extrakraniellen Gefässen des Kopfes und des Halses mit adhäsivem Embolisat
39.59.49 ↔	Sonstige plastische Rekonstruktion von Gefässen der oberen Extremität, sonstige	39.72.25 ↔	Selektive Embolisation von extrakraniellen Gefässen des Kopfes und des Halses mit Plugs
39.59.50 ↔	Sonstige plastische Rekonstruktion von thorakalen Gefässen, n.n.bez.	39.72.29 ↔	Selektive Embolisation von extrakraniellen Gefässen des Kopfes und des Halses, sonstige
39.59.51 ↔	Sonstige plastische Rekonstruktion der thorakalen Aorta	39.79.21 ↔	Coil-Embolisation oder -Verschluss von Gefässen der oberen Extremitäten
39.59.52 ↔	Sonstige plastische Rekonstruktion der A. pulmonalis	39.79.22 ↔	Coil-Embolisation oder -Verschluss der Aorta
39.59.53 ↔	Sonstige plastische Rekonstruktion von thorakalen Arterien, sonstige	39.79.24 ↔	Coil-Embolisation oder -Verschluss von thorakalen Gefässen
39.59.54 ↔	Sonstige plastische Rekonstruktion der V. pulmonalis	39.79.25 ↔	Coil-Embolisation oder -Verschluss von viszeralen Gefässen
39.59.55 ↔	Sonstige plastische Rekonstruktion der V. cava superior	39.79.26 ↔	Coil-Embolisation oder -Verschluss von abdominalen Gefässen
39.59.59 ↔	Sonstige plastische Rekonstruktion von thorakalen Gefässen, sonstige	39.79.27 ↔	Coil-Embolisation oder -Verschluss von Gefässen der unteren Extremitäten
39.59.60 ↔	Sonstige plastische Rekonstruktion von abdominalen Arterien, n.n.bez.	39.79.28 ↔	Coil-Embolisation oder -Verschluss von spinalen Gefässen
39.59.61 ↔	Sonstige plastische Rekonstruktion der abdominalen Aorta	39.79.29 ↔	Coil-Embolisation oder -Verschluss von sonstigen Gefässen, sonstige
39.59.62 ↔	Sonstige plastische Rekonstruktion des Truncus coeliacus	39.79.40 ↔	Selektive Embolisation mit ablösbaren Ballons von sonstigen Gefässen, n.n.bez.
39.59.63 ↔	Sonstige plastische Rekonstruktion der A. gastrica	39.79.41 ↔	Selektive Embolisation mit ablösbaren Ballons von Gefässen der oberen Extremitäten
39.59.64 ↔	Sonstige plastische Rekonstruktion A. hepatica	39.79.42 ↔	Selektive Embolisation mit ablösbaren Ballons der Aorta
39.59.65 ↔	Sonstige plastische Rekonstruktion der A. lienalis	39.79.44 ↔	Selektive Embolisation mit ablösbaren Ballons von thorakalen Gefässen
39.59.66 ↔	Sonstige plastische Rekonstruktion der A. renalis	39.79.45 ↔	Selektive Embolisation mit ablösbaren Ballons von viszeralen Gefässen
39.59.67 ↔	Sonstige plastische Rekonstruktion der A. mesenterica	39.79.46 ↔	Selektive Embolisation mit ablösbaren Ballons von abdominalen Gefässen
39.59.68 ↔	Sonstige plastische Rekonstruktion der A. iliaca	39.79.47 ↔	Selektive Embolisation mit ablösbaren Ballons von spinalen Gefässen
39.59.69 ↔	Sonstige plastische Rekonstruktion von abdominalen Arterien, sonstige	39.79.48 ↔	Selektive Embolisation mit ablösbaren Ballons von Gefässen der unteren Extremitäten
39.59.70 ↔	Sonstige plastische Rekonstruktion von abdominalen Venen, n.n.bez.	39.79.49 ↔	Selektive Embolisation mit ablösbaren Ballons von sonstigen Gefässen, sonstige
39.59.71 ↔	Sonstige plastische Rekonstruktion der V. cava inferior	39.79.50 ↔	Selektive Embolisation mit Schirmen von sonstigen Gefässen, n.n.bez.
39.59.72 ↔	Sonstige plastische Rekonstruktion der V. iliaca	39.79.51 ↔	Selektive Embolisation mit Schirmen von Gefässen der oberen Extremitäten
39.59.79 ↔	Sonstige plastische Rekonstruktion von abdominalen Venen, sonstige		
39.59.80 ↔	Sonstige plastische Rekonstruktion von Gefässen der unteren Extremität, n.n.bez.		
39.59.81 ↔	Sonstige plastische Rekonstruktion von Arterien der unteren Extremität		
39.59.82 ↔	Sonstige plastische Rekonstruktion der V. femoralis		
39.59.83 ↔	Sonstige plastische Rekonstruktion der V. poplitea		
39.59.88 ↔	Sonstige plastische Rekonstruktion von sonstigen tiefen Venen der unteren Extremität		

39.79.52 ↔	Selektive Embolisation mit Schirmen der Aorta	39.79.A5 ↔	Selektive Embolisation mit Plugs von viszerale Gefässen
39.79.54 ↔	Selektive Embolisation mit Schirmen von thorakalen Gefässen	39.79.A6 ↔	Selektive Embolisation mit Plugs von abdominalen Gefässen
39.79.55 ↔	Selektive Embolisation mit Schirmen von viszerale Gefässen	39.79.A7 ↔	Selektive Embolisation mit Plugs von Gefässen der unteren Extremitäten
39.79.56 ↔	Selektive Embolisation mit Schirmen von abdominalen Gefässen	39.79.A8 ↔	Selektive Embolisation mit Plugs von spinalen Gefässen
39.79.57 ↔	Selektive Embolisation mit Schirmen von Gefässen der unteren Extremitäten	39.79.A9 ↔	Selektive Embolisation mit Plugs von sonstigen Gefässen, sonstige
39.79.58 ↔	Selektive Embolisation mit Schirmen von spinalen Gefässen	39.7A.00 ↔	Endovaskuläre Implantation von Stent-Grafts (Stent-Prothesen) in sonstige Gefässe, n.n.bez.
39.79.59 ↔	Selektive Embolisation mit Schirmen von sonstigen Gefässen, sonstige	39.7A.09 ↔	Endovaskuläre Implantation von Stent-Grafts (Stent-Prothesen) in sonstige Gefässe, sonstige
39.79.60 ↔	Selektive Embolisation mit Partikeln von sonstigen Gefässen, n.n.bez.	39.7A.11 ↔	Endovaskuläre Implantation, iliakal, 1 Stent-Prothese, ohne Seitenarm
39.79.61 ↔	Selektive Embolisation mit Partikeln von Gefässen der oberen Extremitäten	39.7A.12 ↔	Endovaskuläre Implantation, iliakal, 2 Stent-Prothesen, ohne Seitenarm
39.79.62 ↔	Selektive Embolisation mit Partikeln der Aorta	39.7A.13 ↔	Endovaskuläre Implantation, iliakal, 3 Stent-Prothesen, ohne Seitenarm
39.79.64 ↔	Selektive Embolisation mit Partikeln von thorakalen Gefässen	39.7A.14 ↔	Endovaskuläre Implantation, iliakal, 4 Stent-Prothesen, ohne Seitenarm
39.79.65 ↔	Selektive Embolisation mit Partikeln von viszerale Gefässen	39.7A.15 ↔	Endovaskuläre Implantation, iliakal, 5 Stent-Prothesen, ohne Seitenarm
39.79.66 ↔	Selektive Embolisation mit Partikeln von abdominalen Gefässen	39.7A.16 ↔	Endovaskuläre Implantation, iliakal, 6 und mehr Stent-Prothesen, ohne Seitenarm
39.79.67 ↔	Selektive Embolisation mit Partikeln von Gefässen der unteren Extremitäten	39.7A.21 ↔	Endovaskuläre Implantation in Beckenarterien von Stent-Grafts (Stent-Prothesen), iliakal mit Seitenarm
39.79.68 ↔	Selektive Embolisation mit Partikeln von spinalen Gefässen	39.7A.22 ↔	Endovaskuläre Implantation in Beckenarterie von Stent-Grafts (Stent-Prothesen), mit Versorgung eines Gefässabganges in Parallelgraft-Technik
39.79.69 ↔	Selektive Embolisation mit Partikeln von sonstigen Gefässen, sonstige	39.7A.22 ↔	Endovaskuläre Implantation in Beckenarterie von Stent-Grafts (Stent-Prothesen), mit Versorgung eines Gefässabganges in Parallelgraft-Technik
39.79.70 ↔	Kathetertechnischer Verschluss von Arterien mittels Laser, sonstigen Gefässen, n.n.bez.	39.7A.31 ↔	Endovaskuläre Implantation von Stent-Grafts (Stent-Prothesen) in die V. cava
39.79.71 ↔	Kathetertechnischer Verschluss mittels Laser, an Arterien der oberen Extremitäten	39.7A.31 ↔	Endovaskuläre Implantation von Stent-Grafts (Stent-Prothesen) in die V. cava
39.79.72 ↔	Kathetertechnischer Verschluss mittels Laser, an der Aorta	39.7A.32 ↔	Endovaskuläre Implantation von Stent-Grafts (Stent-Prothesen) in die V. porta
39.79.74 ↔	Kathetertechnischer Verschluss mittels Laser, an thorakalen Gefässen	39.7A.32 ↔	Endovaskuläre Implantation von Stent-Grafts (Stent-Prothesen) in die V. porta
39.79.75 ↔	Kathetertechnischer Verschluss mittels Laser, an Gefässen der unteren Extremitäten	39.7A.41 ↔	Endovaskuläre Implantation von Stent-Grafts (Stent-Prothesen) in Nierengefässe
39.79.76 ↔	Kathetertechnischer Verschluss mittels Laser, an viszerale Gefässen	39.7A.41 ↔	Endovaskuläre Implantation von Stent-Grafts (Stent-Prothesen) in Nierengefässe
39.79.77 ↔	Kathetertechnischer Verschluss mittels Laser, an abdominalen Gefässen	39.8X.10 ↔	Exploration des Glomus caroticum und anderer Paraganglien
39.79.79 ↔	Kathetertechnischer Verschluss von Arterien mittels Laser, sonstige Gefässe, sonstige	39.8X.11 ↔	Exzision des Glomus caroticum und anderer Paraganglien
39.79.80 ↔	Kathetertechnischer Verschluss von Arterien mittels Radiofrequenz, sonstige Gefässe, n.n.bez.	39.8X.21 ↔	Revision ohne Ersatz eines Impulsgenerators zur Aktivierung des Baroreflexes
39.79.81 ↔	Kathetertechnischer Verschluss mittels Radiofrequenz an Arterien der oberen Extremitäten	39.8X.22 ↔	Entfernen eines Impulsgenerators zur Aktivierung des Baroreflexes
39.79.82 ↔	Kathetertechnischer Verschluss mittels Radiofrequenz an der Aorta	39.8X.31 ↔	Revision ohne Ersatz einer (von) Elektrode(n) zur Aktivierung des Baroreflexes
39.79.84 ↔	Kathetertechnischer Verschluss mittels Radiofrequenz an thorakalen Gefässen	39.8X.32 ↔	Entfernen einer (von) Elektrode(n) zur Aktivierung des Baroreflexes
39.79.85 ↔	Kathetertechnischer Verschluss mittels Radiofrequenz an Gefässen der unteren Extremitäten	39.8X.99 ↔	Operationen am Glomus caroticum, Sinus caroticus und anderen Paraganglien, sonstige
39.79.86 ↔	Kathetertechnischer Verschluss mittels Radiofrequenz an viszerale Gefässen	39.99.10 ↔	Aortopexie
39.79.87 ↔	Kathetertechnischer Verschluss mittels Radiofrequenz an abdominalen Gefässen	39.99.20 ↔	Operationen bei kongenitalen Gefässanomalien, n.n.bez.
39.79.89 ↔	Kathetertechnischer Verschluss mittels Radiofrequenz an sonstigen Gefässen, sonstige	39.99.21 ↔	Operationen bei kongenitaler Anomalie des Aortenisthmus (Stenose) oder bei unterbrochenem Aortenbogen
39.79.A0 ↔	Selektive Embolisation mit Plugs von sonstigen Gefässen, n.n.bez.	39.99.22 ↔	Operationen bei kongenitalen Anomalien der A. oder V. pulmonalis oder bei A. lusoria
39.79.A1 ↔	Selektive Embolisation mit Plugs von Gefässen der oberen Extremitäten	39.99.23 ↔	Operationen bei kongenitalen Anomalien der V. cava
39.79.A2 ↔	Selektive Embolisation mit Plugs der Aorta	39.99.24 ↔	Operationen bei kongenitalen Kollateralgefässen und Unifokalisierung
39.79.A4 ↔	Selektive Embolisation mit Plugs von thorakalen Gefässen		

- | | | | |
|------------|--|------------|--|
| 39.99.30 ↔ | Katheterinterventioneller Verschluss des Ductus arteriosus Botalli, n.n.bez. | 39.B5.L1 ↔ | (Perkutan-)transluminale Implantation von ungecoverten Cheatham-Platinum-Stents, spinale Gefässe |
| 39.99.31 ↔ | Katheterinterventioneller Verschluss des Ductus arteriosus Botalli, mit Coil | 39.B6.L1 ↔ | (Perkutan-)transluminale Implantation von gecoverten Cheatham-Platinum-Stents, spinale Gefässe |
| 39.99.32 ↔ | Katheterinterventioneller Verschluss des Ductus arteriosus Botalli, mit Amplatz-Ductus-Occluder | 39.B7.L1 ↔ | (Perkutan-)transluminale Implantation von ungecoverten grosslumige Stents, spinale Gefässe |
| 39.99.38 ↔ | Katheterinterventioneller Verschluss des Ductus arteriosus Botalli, sonstige | 39.B8.L1 ↔ | (Perkutan-)transluminale Implantation von gecoverten grosslumige Stents, spinale Gefässe |
| 39.99.39 ↔ | Operationen bei sonstigen kongenitalen Gefässanomalien | 39.BH.11 ↔ | (Perkutan-)transluminale Implantation von Stents zur Strömungslaminierung bei Aneurysmen, intrakranielle Gefässe |
| 39.B1.L1 ↔ | (Perkutan-)transluminale Implantation von Stents ohne Medikamenten-Freisetzung, spinale Gefässe | 39.BH.L1 ↔ | (Perkutan-)transluminale Implantation von Stents zur Strömungslaminierung bei Aneurysmen, spinale Gefässe |
| 39.B2.L1 ↔ | (Perkutan-)transluminale Implantation von Stents mit Medikamenten-Freisetzung, spinale Gefässe | | |
| 39.B3.L1 ↔ | (Perkutan-)transluminale Implantation von gecoverten Stents ohne Medikamenten-Freisetzung, spinale Gefässe | | |
| 39.B4.L1 ↔ | (Perkutan-)transluminale Implantation von gecoverten Stents mit Medikamenten-Freisetzung, spinale Gefässe | | |

Prozedur F31-2

- | | | | |
|------------|---|------------|---|
| 39.61.00 ↔ | Extrakorporelle Zirkulation (ECC), n.n.bez. | 39.61.22 ↔ | Minimalisierte extrakorporelle Zirkulation (ECC) unter milder Hypothermie (32 - 35 °C) |
| 39.61.10 ↔ | Konventionelle extrakorporelle Zirkulation (ECC) unter Normothermie (mehr als 35 °C) | 39.61.23 ↔ | Minimalisierte extrakorporelle Zirkulation (ECC) unter moderater Hypothermie (26 bis unter 32 °C) |
| 39.61.11 ↔ | Konventionelle extrakorporelle Zirkulation (ECC) unter milder Hypothermie (32 - 35 °C) | 39.61.24 ↔ | Minimalisierte extrakorporelle Zirkulation (ECC) unter tiefer Hypothermie (20 bis unter 26 °C) |
| 39.61.12 ↔ | Konventionelle extrakorporelle Zirkulation (ECC) unter moderater Hypothermie (26 bis unter 32 °C) | 39.61.25 ↔ | Minimalisierte extrakorporelle Zirkulation (ECC) unter profunder Hypothermie (unter 20 °C) |
| 39.61.13 ↔ | Konventionelle extrakorporelle Zirkulation (ECC) unter tiefer Hypothermie (20 bis unter 26 °C) | 39.61.26 ↔ | Minimalisierte extrakorporelle Zirkulation (ECC) unter Hypothermie, unbekannte Temperatur |
| 39.61.14 ↔ | Konventionelle extrakorporelle Zirkulation (ECC) unter profunder Hypothermie (unter 20 °C) | 39.61.99 ↔ | Extrakorporelle Zirkulation (ECC), sonstige |
| 39.61.15 ↔ | Konventionelle extrakorporelle Zirkulation (ECC) unter Hypothermie, unbekannte Temperatur | 39.66 ↔ | Perkutaner kardiopulmonaler Bypass |
| 39.61.21 ↔ | Minimalisierte extrakorporelle Zirkulation (ECC) unter Normothermie (mehr als 35 °C) | | |

Prozedur F31-3

- | | | | |
|------------|--|------------|---|
| 36.03.00 ↔ | Koronarangioplastik am offenen Thorax, n.n.bez. | 36.03.52 ↔ | Enderarteriektomie von Koronararterien, offen chirurgisch, mit Implantation von Stents mit Medikamenten-Freisetzung, in mehreren Koronararterien |
| 36.03.09 ↔ | Koronarangioplastik am offenen Thorax, sonstige | 36.03.61 ↔ | Enderarteriektomie von Koronararterien, offen chirurgisch, mit Implantation von selbstexpandierenden Stents mit Medikamenten-Freisetzung, in einer Koronararterie |
| 36.03.11 ↔ | Enderarteriektomie von Koronararterien, offen chirurgisch | 36.03.62 ↔ | Enderarteriektomie von Koronararterien, offen chirurgisch, mit Implantation von selbstexpandierenden Stents mit Medikamenten-Freisetzung, in mehreren Koronararterien |
| 36.03.12 ↔ | Enderarteriektomie von Koronararterien mit Patch Graft, offen chirurgisch | 36.03.71 ↔ | Enderarteriektomie von Koronararterien, offen chirurgisch, mit Implantation eines Bifurkationsstents mit Medikamenten-Freisetzung |
| 36.03.21 ↔ | Enderarteriektomie von Koronararterien, offen chirurgisch, mit Implantation von Stents ohne Medikamenten-Freisetzung, in einer Koronararterie | 36.03.81 ↔ | Enderarteriektomie von Koronararterien, offen chirurgisch, mit Implantation von beschichteten Stents in einer Koronararterie |
| 36.03.22 ↔ | Enderarteriektomie von Koronararterien, offen chirurgisch, mit Implantation von Stents ohne Medikamenten-Freisetzung, in mehreren Koronararterien | 36.03.82 ↔ | Enderarteriektomie von Koronararterien, offen chirurgisch, mit Implantation von beschichteten Stents in mehreren Koronararterien |
| 36.03.31 ↔ | Enderarteriektomie von Koronararterien, offen chirurgisch, mit Implantation von selbstexpandierenden Stents ohne Medikamenten-Freisetzung, in einer Koronararterie | 36.10 ↔ | Aortokoronarer Bypass zur Myokard-Revaskularisation, n.n.bez. |
| 36.03.32 ↔ | Enderarteriektomie von Koronararterien, offen chirurgisch, mit Implantation von selbstexpandierenden Stents ohne Medikamenten-Freisetzung, in mehreren Koronararterien | 36.11.00 ↔ | Einfacher (aorto)koronarer Bypass, nach Technik und Material, n.n.bez. |
| 36.03.41 ↔ | Enderarteriektomie von Koronararterien, offen chirurgisch, mit Implantation eines Bifurkationsstents, ohne Medikamenten-Freisetzung | 36.11.21 ↔ | Einfacher (aorto)koronarer Bypass, offen chirurgisch (Thorakotomie, Minithorakotomie, Sternotomie), mit autogener Arterie, A. radialis |
| 36.03.51 ↔ | Enderarteriektomie von Koronararterien, offen chirurgisch, mit Implantation von Stents mit Medikamenten-Freisetzung, in einer Koronararterie | | |

- 36.11.22 ↔ Einfacher (aorto)koronarer Bypass, offen chirurgisch (Thorakotomie, Minithorakotomie, Sternotomie), mit autogener Arterie, A. mammaria interna (A. thoracica interna)
- 36.11.23 ↔ Einfacher (aorto)koronarer Bypass, offen chirurgisch (Thorakotomie, Minithorakotomie, Sternotomie), mit autogener Arterie, freies A. mammaria interna (A. thoracica interna) Transplantat (IMA-Transplantat)
- 36.11.24 ↔ Einfacher (aorto)koronarer Bypass, offen chirurgisch (Thorakotomie, Minithorakotomie, Sternotomie), mit autogener Arterie, A. abdominalis
- 36.11.25 ↔ Einfacher (aorto)koronarer Bypass, offen chirurgisch (Thorakotomie, Minithorakotomie, Sternotomie), mit autogener Arterie, sonstige Arterie
- 36.11.26 ↔ Einfacher (aorto)koronarer Bypass, offen chirurgisch (Thorakotomie, Minithorakotomie, Sternotomie), mit autogener Vene, ohne externes Stabilisierungsnetz
- 36.11.27 ↔ Einfacher (aorto)koronarer Bypass, offen chirurgisch (Thorakotomie, Minithorakotomie, Sternotomie), mit autogener Vene, mit externem Stabilisierungsnetz
- 36.11.28 ↔ Einfacher (aorto)koronarer Bypass, offen chirurgisch (Thorakotomie, Minithorakotomie, Sternotomie), mit Xenotransplantat
- 36.11.2A ↔ Einfacher (aorto)koronarer Bypass, offen chirurgisch (Thorakotomie, Minithorakotomie, Sternotomie), mit Gefäßprothese
- 36.11.31 ↔ Einfacher (aorto)koronarer Bypass, minimalinvasiv, mit autogener Arterie, A. radialis
- 36.11.32 ↔ Einfacher (aorto)koronarer Bypass, minimalinvasiv, mit autogener Arterie, A. mammaria interna (A. thoracica interna)
- 36.11.33 ↔ Einfacher (aorto)koronarer Bypass, minimalinvasiv, mit autogener Arterie, freies A. mammaria interna (A. thoracica interna) Transplantat (IMA-Transplantat)
- 36.11.34 ↔ Einfacher (aorto)koronarer Bypass, minimalinvasiv, mit autogener Arterie, A. abdominalis
- 36.11.35 ↔ Einfacher (aorto)koronarer Bypass, minimalinvasiv, mit autogener Arterie, sonstige Arterie
- 36.11.36 ↔ Einfacher (aorto)koronarer Bypass, minimalinvasiv, mit autogener Vene, ohne externes Stabilisierungsnetz
- 36.11.37 ↔ Einfacher (aorto)koronarer Bypass, minimalinvasiv, mit autogener Vene, mit externem Stabilisierungsnetz
- 36.11.38 ↔ Einfacher (aorto)koronarer Bypass, minimalinvasiv, mit Xenotransplantat
- 36.11.3A ↔ Einfacher (aorto)koronarer Bypass, minimalinvasiv, mit Gefäßprothese
- 36.11.99 ↔ Einfacher (aorto)koronarer Bypass, nach Technik und Material, sonstige
- 36.12.00 ↔ Zweifacher (aorto)koronarer Bypass, nach Technik und Material, n.n.bez.
- 36.12.21 ↔ Zweifacher (aorto)koronarer Bypass, offen chirurgisch (Thorakotomie, Minithorakotomie, Sternotomie), mit autogener Arterie, A. radialis
- 36.12.22 ↔ Zweifacher (aorto)koronarer Bypass, offen chirurgisch (Thorakotomie, Minithorakotomie, Sternotomie), mit autogener Arterie, A. mammaria interna (A. thoracica interna)
- 36.12.23 ↔ Zweifacher (aorto)koronarer Bypass, offen chirurgisch (Thorakotomie, Minithorakotomie, Sternotomie), mit autogener Arterie, freies A. mammaria interna (A. thoracica interna) Transplantat (IMA-Transplantat)
- 36.12.24 ↔ Zweifacher (aorto)koronarer Bypass, offen chirurgisch (Thorakotomie, Minithorakotomie, Sternotomie), mit autogener Arterie, A. abdominalis
- 36.12.25 ↔ Zweifacher (aorto)koronarer Bypass, offen chirurgisch (Thorakotomie, Minithorakotomie, Sternotomie), mit autogener Arterie, sonstige Arterie
- 36.12.26 ↔ Zweifacher (aorto)koronarer Bypass, offen chirurgisch (Thorakotomie, Minithorakotomie, Sternotomie), mit autogener Vene, ohne externes Stabilisierungsnetz
- 36.12.27 ↔ Zweifacher (aorto)koronarer Bypass, offen chirurgisch (Thorakotomie, Minithorakotomie, Sternotomie), mit autogener Vene, mit externem Stabilisierungsnetz
- 36.12.28 ↔ Zweifacher (aorto)koronarer Bypass, offen chirurgisch (Thorakotomie, Minithorakotomie, Sternotomie), mit Xenotransplantat
- 36.12.2A ↔ Zweifacher (aorto)koronarer Bypass, offen chirurgisch (Thorakotomie, Minithorakotomie, Sternotomie), mit Gefäßprothese
- 36.12.31 ↔ Zweifacher (aorto)koronarer Bypass, minimalinvasiv, mit autogener Arterie, A. radialis
- 36.12.32 ↔ Zweifacher (aorto)koronarer Bypass, minimalinvasiv, mit autogener Arterie, A. mammaria interna (A. thoracica interna)
- 36.12.33 ↔ Zweifacher (aorto)koronarer Bypass, minimalinvasiv, mit autogener Arterie, freies A. mammaria interna (A. thoracica interna) Transplantat (IMA-Transplantat)
- 36.12.34 ↔ Zweifacher (aorto)koronarer Bypass, minimalinvasiv, mit autogener Arterie, A. abdominalis
- 36.12.35 ↔ Zweifacher (aorto)koronarer Bypass, minimalinvasiv, mit autogener Arterie, sonstige Arterie
- 36.12.36 ↔ Zweifacher (aorto)koronarer Bypass, minimalinvasiv, mit autogener Vene, ohne externes Stabilisierungsnetz
- 36.12.37 ↔ Zweifacher (aorto)koronarer Bypass, minimalinvasiv, mit autogener Vene, mit externem Stabilisierungsnetz
- 36.12.38 ↔ Zweifacher (aorto)koronarer Bypass, minimalinvasiv, mit Xenotransplantat
- 36.12.3A ↔ Zweifacher (aorto)koronarer Bypass, minimalinvasiv, mit Gefäßprothese
- 36.12.99 ↔ Zweifacher (Aorto)koronarer Bypass, nach Material und Technik, sonstige
- 36.13.00 ↔ Dreifacher (aorto)koronarer Bypass, nach Technik und Material, n.n.bez.
- 36.13.21 ↔ Dreifacher (aorto)koronarer Bypass, offen chirurgisch (Thorakotomie, Minithorakotomie, Sternotomie), mit autogener Arterie, A. radialis
- 36.13.22 ↔ Dreifacher (aorto)koronarer Bypass, offen chirurgisch (Thorakotomie, Minithorakotomie, Sternotomie), mit autogener Arterie, A. mammaria interna (A. thoracica interna)
- 36.13.23 ↔ Dreifacher (aorto)koronarer Bypass, offen chirurgisch (Thorakotomie, Minithorakotomie, Sternotomie), mit autogener Arterie, freies A. mammaria interna (A. thoracica interna) Transplantat (IMA-Transplantat)
- 36.13.24 ↔ Dreifacher (aorto)koronarer Bypass, offen chirurgisch (Thorakotomie, Minithorakotomie, Sternotomie), mit autogener Arterie, A. abdominalis
- 36.13.25 ↔ Dreifacher (aorto)koronarer Bypass, offen chirurgisch (Thorakotomie, Minithorakotomie, Sternotomie), mit autogener Arterie, sonstige Arterie
- 36.13.26 ↔ Dreifacher (aorto)koronarer Bypass, offen chirurgisch (Thorakotomie, Minithorakotomie, Sternotomie), mit autogener Vene, ohne externes Stabilisierungsnetz
- 36.13.27 ↔ Dreifacher (aorto)koronarer Bypass, offen chirurgisch (Thorakotomie, Minithorakotomie, Sternotomie), mit autogener Vene, mit externem Stabilisierungsnetz
- 36.13.28 ↔ Dreifacher (aorto)koronarer Bypass, offen chirurgisch (Thorakotomie, Minithorakotomie, Sternotomie), mit Xenotransplantat

- 36.13.2A ↔ Dreifacher (aorto)koronarer Bypass, offen chirurgisch (Thorakotomie, Minithorakotomie, Sternotomie), mit Gefäßprothese
- 36.13.31 ↔ Dreifacher (aorto)koronarer Bypass, minimalinvasiv, mit autogener Arterie, A. radialis
- 36.13.32 ↔ Dreifacher (aorto)koronarer Bypass, minimalinvasiv, mit autogener Arterie, A. mammaria interna (A. thoracica interna)
- 36.13.33 ↔ Dreifacher (aorto)koronarer Bypass, minimalinvasiv, mit autogener Arterie, freies A. mammaria interna (A. thoracica interna) Transplantat (IMA-Transplantat)
- 36.13.34 ↔ Dreifacher (aorto)koronarer Bypass, minimalinvasiv, mit autogener Arterie, A. abdominalis
- 36.13.35 ↔ Dreifacher (aorto)koronarer Bypass, minimalinvasiv, mit autogener Arterie, sonstige Arterie
- 36.13.36 ↔ Dreifacher (aorto)koronarer Bypass, minimalinvasiv, mit autogener Vene, ohne externes Stabilisierungsnetz
- 36.13.37 ↔ Dreifacher (aorto)koronarer Bypass, minimalinvasiv, mit autogener Vene, mit externem Stabilisierungsnetz
- 36.13.38 ↔ Dreifacher (aorto)koronarer Bypass, minimalinvasiv, mit Xenotransplantat
- 36.13.3A ↔ Dreifacher (aorto)koronarer Bypass, minimalinvasiv, mit Gefäßprothese
- 36.13.99 ↔ Dreifacher (aorto)koronarer Bypass, nach Technik und Material, sonstige
- 36.18.00 ↔ Vierfacher (aorto)koronarer Bypass, nach Technik und Material, n.n.bez.
- 36.18.11 ↔ Vierfacher (aorto)koronarer Bypass, offen chirurgisch (Thorakotomie, Minithorakotomie, Sternotomie), mit autogener Arterie, A. radialis
- 36.18.12 ↔ Vierfacher (aorto)koronarer Bypass, offen chirurgisch (Thorakotomie, Minithorakotomie, Sternotomie), mit autogener Arterie, A. mammaria interna (A. thoracica interna)
- 36.18.13 ↔ Vierfacher (aorto)koronarer Bypass, offen chirurgisch (Thorakotomie, Minithorakotomie, Sternotomie), mit autogener Arterie, freies A. mammaria interna (A. thoracica interna) Transplantat (IMA-Transplantat)
- 36.18.14 ↔ Vierfacher (aorto)koronarer Bypass, offen chirurgisch (Thorakotomie, Minithorakotomie, Sternotomie), mit autogener Arterie, A. abdominalis
- 36.18.15 ↔ Vierfacher (aorto)koronarer Bypass, offen chirurgisch (Thorakotomie, Minithorakotomie, Sternotomie), mit autogener Arterie, sonstige Arterie
- 36.18.16 ↔ Vierfacher (aorto)koronarer Bypass, offen chirurgisch (Thorakotomie, Minithorakotomie, Sternotomie), mit autogener Vene, ohne externes Stabilisierungsnetz
- 36.18.17 ↔ Vierfacher (aorto)koronarer Bypass, offen chirurgisch (Thorakotomie, Minithorakotomie, Sternotomie), mit autogener Vene, mit externem Stabilisierungsnetz
- 36.18.18 ↔ Vierfacher (aorto)koronarer Bypass, offen chirurgisch (Thorakotomie, Minithorakotomie, Sternotomie), mit Xenotransplantat
- 36.18.1A ↔ Vierfacher (aorto)koronarer Bypass, offen chirurgisch (Thorakotomie, Minithorakotomie, Sternotomie), mit Gefäßprothese
- 36.18.21 ↔ Vierfacher (aorto)koronarer Bypass, minimalinvasiv, mit autogener Arterie, A. radialis
- 36.18.22 ↔ Vierfacher (aorto)koronarer Bypass, minimalinvasiv, mit autogener Arterie, A. mammaria interna (A. thoracica interna)
- 36.18.23 ↔ Vierfacher (aorto)koronarer Bypass, minimalinvasiv, mit autogener Arterie, freies A. mammaria interna (A. thoracica interna) Transplantat (IMA-Transplantat)
- 36.18.24 ↔ Vierfacher (aorto)koronarer Bypass, minimalinvasiv, mit autogener Arterie, A. abdominalis
- 36.18.25 ↔ Vierfacher (aorto)koronarer Bypass, minimalinvasiv, mit autogener Arterie, sonstige Arterie
- 36.18.26 ↔ Vierfacher (aorto)koronarer Bypass, minimalinvasiv, mit autogener Vene, ohne externes Stabilisierungsnetz
- 36.18.27 ↔ Vierfacher (aorto)koronarer Bypass, minimalinvasiv, mit autogener Vene, mit externem Stabilisierungsnetz
- 36.18.28 ↔ Vierfacher (aorto)koronarer Bypass, minimalinvasiv, mit Xenotransplantat
- 36.18.2A ↔ Vierfacher (aorto)koronarer Bypass, minimalinvasiv, mit Gefäßprothese
- 36.18.99 ↔ Vierfacher (aorto)koronarer Bypass, nach Technik und Material, sonstige
- 36.19 ↔ Bypass-Anastomose zur Myokard-Revaskularisation, sonstige
- 36.1A.00 ↔ Fünffacher (aorto)koronarer Bypass, nach Technik und Material, n.n.bez.
- 36.1A.11 ↔ Fünffacher (aorto)koronarer Bypass, offen chirurgisch (Thorakotomie, Minithorakotomie, Sternotomie), mit autogener Arterie, A. radialis
- 36.1A.12 ↔ Fünffacher (aorto)koronarer Bypass, offen chirurgisch (Thorakotomie, Minithorakotomie, Sternotomie), mit autogener Arterie, A. mammaria interna (A. thoracica interna)
- 36.1A.13 ↔ Fünffacher (aorto)koronarer Bypass, offen chirurgisch (Thorakotomie, Minithorakotomie, Sternotomie), mit autogener Arterie, freies A. mammaria interna (A. thoracica interna) Transplantat (IMA-Transplantat)
- 36.1A.14 ↔ Fünffacher (aorto)koronarer Bypass, offen chirurgisch (Thorakotomie, Minithorakotomie, Sternotomie), mit autogener Arterie, A. abdominalis
- 36.1A.15 ↔ Fünffacher (aorto)koronarer Bypass, offen chirurgisch (Thorakotomie, Minithorakotomie, Sternotomie), mit autogener Arterie, sonstige Arterie
- 36.1A.16 ↔ Fünffacher (aorto)koronarer Bypass, offen chirurgisch (Thorakotomie, Minithorakotomie, Sternotomie), mit autogener Vene, ohne externes Stabilisierungsnetz
- 36.1A.17 ↔ Fünffacher (aorto)koronarer Bypass, offen chirurgisch (Thorakotomie, Minithorakotomie, Sternotomie), mit autogener Vene, mit externem Stabilisierungsnetz
- 36.1A.18 ↔ Fünffacher (aorto)koronarer Bypass, offen chirurgisch (Thorakotomie, Minithorakotomie, Sternotomie), mit Xenotransplantat
- 36.1A.1A ↔ Fünffacher (aorto)koronarer Bypass, offen chirurgisch (Thorakotomie, Minithorakotomie, Sternotomie), mit Gefäßprothese
- 36.1A.21 ↔ Fünffacher (aorto)koronarer Bypass, minimalinvasiv, mit autogener Arterie, A. radialis
- 36.1A.22 ↔ Fünffacher (aorto)koronarer Bypass, minimalinvasiv, mit autogener Arterie, A. mammaria interna (A. thoracica interna)
- 36.1A.23 ↔ Fünffacher (aorto)koronarer Bypass, minimalinvasiv, mit autogener Arterie, freies A. mammaria interna (A. thoracica interna) Transplantat (IMA-Transplantat)
- 36.1A.24 ↔ Fünffacher (aorto)koronarer Bypass, minimalinvasiv, mit autogener Arterie, A. abdominalis
- 36.1A.25 ↔ Fünffacher (aorto)koronarer Bypass, minimalinvasiv, mit autogener Arterie, sonstige Arterie
- 36.1A.26 ↔ Fünffacher (aorto)koronarer Bypass, minimalinvasiv, mit autogener Vene, ohne externes Stabilisierungsnetz
- 36.1A.27 ↔ Fünffacher (aorto)koronarer Bypass, minimalinvasiv, mit autogener Vene, mit externem Stabilisierungsnetz
- 36.1A.28 ↔ Fünffacher (aorto)koronarer Bypass, minimalinvasiv, mit Xenotransplantat

- 36.1A.2A ↔ Fünffacher (aorto)koronarer Bypass, minimalinvasiv, mit Gefäßprothese
- 36.1A.99 ↔ Fünffacher (aorto)koronarer Bypass, sonstige
- 36.1B.00 ↔ Sechs- und mehrfacher (aorto)koronarer Bypass, nach Technik und Material, n.n.bez.
- 36.1B.11 ↔ Sechs- und mehrfacher (aorto)koronarer Bypass, offen chirurgisch (Thorakotomie, Minithorakotomie, Sternotomie), mit autogener Arterie, A. radialis
- 36.1B.12 ↔ Sechs- und mehrfacher (aorto)koronarer Bypass, offen chirurgisch (Thorakotomie, Minithorakotomie, Sternotomie), mit autogener Arterie, A. mamma interna (A. thoracica interna)
- 36.1B.13 ↔ Sechs- und mehrfacher (aorto)koronarer Bypass, offen chirurgisch (Thorakotomie, Minithorakotomie, Sternotomie), mit autogener Arterie, freies A. mamma interna (A. thoracica interna) Transplantat (IMA-Transplantat)
- 36.1B.14 ↔ Sechs- und mehrfacher (aorto)koronarer Bypass, offen chirurgisch (Thorakotomie, Minithorakotomie, Sternotomie), mit autogener Arterie, A. abdominalis
- 36.1B.15 ↔ Sechs- und mehrfacher (aorto)koronarer Bypass, offen chirurgisch (Thorakotomie, Minithorakotomie, Sternotomie), mit autogener Arterie, sonstige Arterie
- 36.1B.16 ↔ Sechs- und mehrfacher (aorto)koronarer Bypass, offen chirurgisch (Thorakotomie, Minithorakotomie, Sternotomie), mit autogener Vene, ohne externes Stabilisierungsnetz
- 36.1B.17 ↔ Sechs- und mehrfacher (aorto)koronarer Bypass, offen chirurgisch (Thorakotomie, Minithorakotomie, Sternotomie), mit autogener Vene, mit externem Stabilisierungsnetz
- 36.1B.18 ↔ Sechs- und mehrfacher (aorto)koronarer Bypass, offen chirurgisch (Thorakotomie, Minithorakotomie, Sternotomie), mit Xenotransplantat
- 36.1B.1A ↔ Sechs- und mehrfacher (aorto)koronarer Bypass, offen chirurgisch (Thorakotomie, Minithorakotomie, Sternotomie), mit Gefäßprothese
- 36.1B.21 ↔ Sechs- und mehrfacher (aorto)koronarer Bypass, minimalinvasiv, mit autogener Arterie, A. radialis
- 36.1B.22 ↔ Sechs- und mehrfacher (aorto)koronarer Bypass, minimalinvasiv, mit autogener Arterie, A. mamma interna (A. thoracica interna)
- 36.1B.23 ↔ Sechs- und mehrfacher (aorto)koronarer Bypass, minimalinvasiv, mit autogener Arterie, freies A. mamma interna (A. thoracica interna) Transplantat (IMA-Transplantat)
- 36.1B.24 ↔ Sechs- und mehrfacher (aorto)koronarer Bypass, minimalinvasiv, mit autogener Arterie, A. abdominalis
- 36.1B.25 ↔ Sechs- und mehrfacher (aorto)koronarer Bypass, minimalinvasiv, mit autogener Arterie, sonstige Arterie
- 36.1B.26 ↔ Sechs- und mehrfacher (aorto)koronarer Bypass, minimalinvasiv, mit autogener Vene, ohne externes Stabilisierungsnetz
- 36.1B.27 ↔ Sechs- und mehrfacher (aorto)koronarer Bypass, minimalinvasiv, mit autogener Vene, mit externem Stabilisierungsnetz
- 36.1B.28 ↔ Sechs- und mehrfacher (aorto)koronarer Bypass, minimalinvasiv, mit Xenotransplantat
- 36.1B.2A ↔ Sechs- und mehrfacher (aorto)koronarer Bypass, minimalinvasiv, mit Gefäßprothese
- 36.1B.99 ↔ Sechs- und mehrfacher (aorto)koronarer Bypass, nach Technik und Material, sonstige
- 36.2 ↔ Myokard-Revaskularisation mit Arterien-Implantat
- 36.31 ↔ Transmyokardiale Revaskularisation am offenen Thorax
- 36.32 ↔ Sonstige transmyokardiale Revaskularisation
- 36.33 ↔ Endoskopische transmyokardiale Revaskularisation
- 36.34 ↔ Perkutane transmyokardiale Revaskularisation
- 36.39.00 ↔ Sonstige Herz-Revaskularisation, n.n.bez.
- 36.39.10 ↔ Herz-Revaskularisation durch Koronararterienpatch
- 36.39.11 ↔ Revision eines Koronararterienbypass
- 36.39.12 ↔ Neuanlage eines Koronararterienbypass
- 36.39.13 ↔ Transposition von Koronararterien
- 36.39.99 ↔ Sonstige Herz-Revaskularisation, sonstige
- 36.91 ↔ Korrektur eines Koronargefäß-Aneurysmas
- 36.99.00 ↔ Sonstige Operationen an Herzgefäßen n.n.bez.
- 36.99.20 ↔ Operationen bei kongenitalen Anomalien der Herzgefäße
- 36.99.30 ↔ Rekonstruktion des Koronarostiums
- 36.99.40 ↔ Sympathektomie der Koronararterien
- 36.99.99 ↔ Sonstige Operationen an Herzgefäßen, sonstige

Prozedur F31-4

- 34.03 ↔ Wiedereröffnung einer Thorakotomie
- 35.95 ↔ Revision einer Korrekturoperation am Herzen
- 35.G0 ↔ Revision eines Herzklappenersatzes, n.n.bez.
- 35.G1.11 ↔ Revision eines Aortenklappenersatzes, über vollständige Sternotomie
- 35.G1.12 ↔ Revision eines Aortenklappenersatzes, über minimalinvasive Thorakotomie (partielle obere Sternotomie, laterale Thorakotomie)
- 35.G1.13 ↔ Revision eines Aortenklappenersatzes, endovaskulärer Zugang
- 35.G1.14 ↔ Revision eines Aortenklappenersatzes, transapikal
- 35.G2.11 ↔ Revision eines Mitralklappenersatzes, über vollständige Sternotomie
- 35.G2.12 ↔ Revision eines Mitralklappenersatzes, über minimalinvasive Thorakotomie (partielle obere Sternotomie, laterale Thorakotomie)
- 35.G2.13 ↔ Revision eines Mitralklappenersatzes, endovaskulärer Zugang
- 35.G2.14 ↔ Revision eines Mitralklappenersatzes, transapikal
- 35.G3.11 ↔ Revision eines Pulmonalklappenersatzes, über vollständige Sternotomie
- 35.G3.12 ↔ Revision eines Pulmonalklappenersatzes, über minimalinvasive Thorakotomie (partielle obere Sternotomie, laterale Thorakotomie)
- 35.G3.13 ↔ Revision eines Pulmonalklappenersatzes, endovaskulärer Zugang
- 35.G3.14 ↔ Revision eines Pulmonalklappenersatzes, transapikal
- 35.G4.11 ↔ Revision eines Trikuspidalklappenersatzes, über vollständige Sternotomie
- 35.G4.12 ↔ Revision eines Trikuspidalklappenersatzes, über minimalinvasive Thorakotomie (partielle obere Sternotomie, laterale Thorakotomie)
- 35.G4.13 ↔ Revision eines Trikuspidalklappenersatzes, endovaskulärer Zugang
- 35.G4.14 ↔ Revision eines Trikuspidalklappenersatzes, transapikal
- 35.G9 ↔ Revision eines Herzklappenersatzes, sonstige
- 38.45.00 ↔ Resektion von thorakalen Blutgefäßen mit Ersatz, n.n.bez.
- 38.45.10 ↔ Resektion der thorakalen Aorta mit Ersatz, n.n.bez.
- 38.45.12 ↔ Resektion der Aorta thoracica mit Ersatz
- 38.45.13 ↔ Resektion der Aorta thoracoabdominalis mit Ersatz
- 38.45.14 ↔ Resektion der thorakalen Aorta und Ersatz mit Hybridprothese
- 38.45.15 ↔ Resektion der Aorta ascendens mit Ersatz
- 38.45.16 ↔ Resektion des Aortenbogens mit Ersatz
- 38.45.17 ↔ Resektion der Aorta ascendens sowie des Aortenbogens mit Ersatz
- 38.45.19 ↔ Resektion der thorakalen Aorta mit Ersatz, sonstige

38.45.20 ↔	Resektion sonstiger thorakaler Arterien mit Ersatz, n.n.bez.	38.45.31 ↔	Resektion der V. cava superior mit Ersatz
38.45.21 ↔	Resektion der A. pulmonalis mit Ersatz	38.45.38 ↔	Resektion sonstiger tiefer thorakaler Venen mit Ersatz
38.45.22 ↔	Resektion des Truncus brachiocephalicus mit Ersatz	38.45.39 ↔	Resektion thorakaler Venen mit Ersatz, sonstige
38.45.29 ↔	Resektion sonstiger thorakaler Arterien mit Ersatz	38.45.99 ↔	Resektion von thorakalen Blutgefässen mit Ersatz, sonstige
38.45.30 ↔	Resektion thorakaler Venen mit Ersatz, n.n.bez.		

ADRG F33**Grosse rekonstruktive Gefässeingriffe ohne Herz-Lungen-Maschine, mit Mehretagen- oder Aorteneingriff oder Reoperation**

(Jede Prozedur in Tabelle F33-1 ausser F33-2) und (Prozedur in mindestens zwei der Tabellen F33-3, F33-4, F33-5, F33-6, F33-7, F33-8, F33-9, F33-10, F33-11, F33-12, F33-13, F33-14 oder Prozedur in Tabelle F33-15)

DRG F33A**Grosse rekonstruktive Gefässeingriffe ohne Herz-Lungen-Maschine, mit Mehretagen- od. Aorteneingriff od. Reoperation mit äusserst schw. CC**

PCCL > 3

DRG F33B**Grosse rekonstruktive Gefässeingriffe ohne Herz-Lungen-Maschine, mit Mehretagen- oder Aorteneingriff oder Reoperation****Prozedur F33-1**

38.14.10 ↔	Enderarteriektomie von Aorta ascendens und Aortenbogen	38.37.19 ↔	Resektion von tiefen abdominalen Venen mit Anastomose, sonstige
38.14.20 ↔	Enderarteriektomie der Aorta descendens	38.37.99 ↔	Resektion von abdominalen Venen mit Anastomose, sonstige
38.14.30 ↔	Enderarteriektomie der Aorta abdominalis	38.38.00 ↔	Resektion von Arterien der unteren Extremität mit Anastomose, n.n.bez.
38.14.99 ↔	Enderarteriektomie der Aorta, sonstige	38.38.10 ↔	Resektion der A. femoralis mit Anastomose (communis) (superficialis)
38.16.09 ↔	Enderarteriektomie und Endovenektomie von abdominalen Gefässen, sonstige	38.38.11 ↔	Resektion der A. profunda femoris mit Anastomose
38.16.11 ↔	Enderarteriektomie des Truncus coeliacus	38.38.12 ↔	Resektion der A. poplitea mit Anastomose
38.16.12 ↔	Enderarteriektomie der A. gastrica	38.38.99 ↔	Resektion von Arterien der unteren Extremität mit Anastomose, sonstige
38.16.13 ↔	Enderarteriektomie der A. hepatica	38.41 ↔	Resektion von intrakraniellen Blutgefässen mit Ersatz
38.16.14 ↔	Enderarteriektomie der A. lienalis	38.44.00 ↔	Resektion der Aorta abdominalis mit Ersatz, n.n.bez.
38.16.15 ↔	Enderarteriektomie der A. renalis	38.44.10 ↔	Resektion der Aorta abdominalis, suprarenal mit Ersatz
38.16.16 ↔	Enderarteriektomie der A. mesenterialis	38.44.11 ↔	Resektion der Aorta abdominalis, infrarenal mit Ersatz
38.16.17 ↔	Enderarteriektomie der A. lumbalis	38.44.12 ↔	Resektion der Aorta abdominalis, juxtarenal mit Ersatz
38.16.18 ↔	Enderarteriektomie der A. iliaca	38.44.99 ↔	Resektion der Aorta abdominalis mit Ersatz, sonstige
38.16.21 ↔	Endovenektomie an der Iliakalvene	38.46 ↔	Resektion von abdominalen Arterien mit Ersatz
38.34.00 ↔	Resektion der Aorta mit Anastomose, n.n.bez.	38.47.00 ↔	Resektion von abdominalen Venen mit Ersatz, n.n.bez.
38.34.10 ↔	Resektion der Aorta ascendens und des Aortenbogens mit Anastomose	38.47.10 ↔	Resektion von tiefen abdominalen Venen mit Ersatz, n.n.bez.
38.34.20 ↔	Resektion der Aorta descendens mit Anastomose	38.47.11 ↔	Resektion der V. cava inferior mit Ersatz
38.34.30 ↔	Resektion der Aorta abdominalis mit Anastomose	38.47.12 ↔	Resektion der V. iliaca mit Ersatz
38.34.99 ↔	Resektion der Aorta mit Anastomose, sonstige	38.47.19 ↔	Resektion von tiefen abdominalen Venen mit Ersatz, sonstige
38.36.00 ↔	Resektion von abdominalen Arterien mit Anastomose, n.n.bez.	38.47.99 ↔	Resektion von abdominalen Venen mit Ersatz, sonstige
38.36.10 ↔	Resektion von viszeralen Arterien mit Anastomose, n.n.bez.	38.48.00 ↔	Resektion von Arterien der unteren Extremität mit Ersatz, n.n.bez.
38.36.11 ↔	Resektion des Truncus coeliacus mit Anastomose	38.48.10 ↔	Resektion der A. femoralis mit Ersatz (communis) (superficialis)
38.36.12 ↔	Resektion der A. gastrica mit Anastomose	38.48.11 ↔	Resektion der A. profunda femoris mit Ersatz
38.36.13 ↔	Resektion der A. hepatica mit Anastomose	38.48.12 ↔	Resektion der A. poplitea mit Ersatz
38.36.14 ↔	Resektion der A. lienalis mit Anastomose	38.48.13 ↔	Resektion von Arterien des Unterschenkels mit Ersatz
38.36.15 ↔	Resektion der A. renalis mit Anastomose	38.48.99 ↔	Resektion von Arterien der unteren Extremität mit Ersatz, sonstige
38.36.16 ↔	Resektion der A. mesenterialis mit Anastomose	39.22.11 ↔	Bypass zwischen A. carotis und A. carotis
38.36.17 ↔	Resektion der A. iliaca mit Anastomose		
38.36.19 ↔	Resektion von viszeralen Arterien mit Anastomose, sonstige		
38.36.99 ↔	Resektion von abdominalen Arterien mit Anastomose, sonstige		
38.37.00 ↔	Resektion von abdominalen Venen mit Anastomose, n.n.bez.		
38.37.10 ↔	Resektion von tiefen abdominalen Venen mit Anastomose, n.n.bez.		
38.37.11 ↔	Resektion der V. cava inferior mit Anastomose		
38.37.12 ↔	Resektion der V. iliaca mit Anastomose		

39.22.12 ↔	Bypass zwischen A. carotis und A. vertebralis	39.72.09 ↔	Endovaskuläre plastische Rekonstruktion oder Okklusion von Gefässen am Kopf und Hals, sonstige
39.22.13 ↔	Bypass zwischen A. carotis und A. subclavia	39.72.10 ↔	Selektive Embolisation von intrakraniellen Gefässen, n.n.bez.
39.22.14 ↔	Bypass zwischen A. carotis und Aorta	39.72.11 ↔	Selektive Embolisation von intrakraniellen Gefässen mit Partikeln oder Coils
39.22.19 ↔	Bypass an der A. carotis, sonstige	39.72.12 ↔	Selektive Embolisation von intrakraniellen Gefässen mit embolisierenden Flüssigkeiten, ablösbaren Ballons oder Schirmen
39.22.21 ↔	Bypass zwischen A. subclavia und Aorta	39.72.14 ↔	Selektive Embolisation von intrakraniellen Gefässen mit adhäsivem Embolisat
39.22.29 ↔	Bypass an der A. subclavia, sonstige	39.72.15 ↔	Selektive Embolisation von intrakraniellen Gefässen mit Plugs
39.22.99 ↔	Bypass zwischen Aorta, A. subclavia und A. carotis, sonstige	39.72.19 ↔	Selektive Embolisation von intrakraniellen Gefässen, sonstige
39.23 ↔	Sonstiger intrathorakaler, vaskulärer Shunt oder Bypass	39.72.20 ↔	Selektive Embolisation von extrakraniellen Gefässen des Kopfes und des Halses, n.n.bez.
39.24 ↔	Aorto-renaler Bypass	39.72.21 ↔	Selektive Embolisation von extrakraniellen Gefässen des Kopfes und des Halses mit Partikeln oder Coils
39.25.00 ↔	Aorto-iliaco-femoraler Bypass, n.n.bez.	39.72.22 ↔	Selektive Embolisation von extrakraniellen Gefässen des Kopfes und des Halses mit embolisierenden Flüssigkeiten, ablösbaren Ballons oder Schirmen
39.25.10 ↔	Aorto-iliaco-femoraler Bypass, aortal, n.n.bez.	39.72.24 ↔	Selektive Embolisation von extrakraniellen Gefässen des Kopfes und des Halses mit adhäsivem Embolisat
39.25.11 ↔	Aorto-iliakaler Bypass	39.72.25 ↔	Selektive Embolisation von extrakraniellen Gefässen des Kopfes und des Halses mit Plugs
39.25.12 ↔	Aorto-femoraler Bypass	39.72.29 ↔	Selektive Embolisation von extrakraniellen Gefässen des Kopfes und des Halses, sonstige
39.25.13 ↔	Aorto-poplitealer Bypass	39.79.21 ↔	Coil-Embolisation oder -Verschluss von Gefässen der oberen Extremitäten
39.25.14 ↔	Aorto-cruraler Bypass	39.79.22 ↔	Coil-Embolisation oder -Verschluss der Aorta
39.25.19 ↔	Aorto-iliaco-femoraler Bypass, aortal, sonstige	39.79.24 ↔	Coil-Embolisation oder -Verschluss von thorakalen Gefässen
39.25.20 ↔	Iliaco-femoraler Bypass, n.n.bez.	39.79.25 ↔	Coil-Embolisation oder -Verschluss von viszeralen Gefässen
39.25.21 ↔	Ilio-iliakaler Bypass	39.79.26 ↔	Coil-Embolisation oder -Verschluss von abdominalen Gefässen
39.25.22 ↔	Ilio-femoraler Bypass	39.79.27 ↔	Coil-Embolisation oder -Verschluss von Gefässen der unteren Extremitäten
39.25.23 ↔	Ilio-poplitealer Bypass	39.79.28 ↔	Coil-Embolisation oder -Verschluss von spinalen Gefässen
39.25.24 ↔	Ilio-cruraler Bypass	39.79.29 ↔	Coil-Embolisation oder -Verschluss von sonstigen Gefässen, sonstige
39.25.29 ↔	Iliaco-femoraler Bypass, sonstige	39.79.40 ↔	Selektive Embolisation mit ablösbaren Ballons von sonstigen Gefässen, n.n.bez.
39.25.30 ↔	Obturator-Bypass (extraanatomisch)	39.79.41 ↔	Selektive Embolisation mit ablösbaren Ballons von Gefässen der oberen Extremitäten
39.25.99 ↔	Aorto-iliaco-femoraler Bypass, sonstige	39.79.42 ↔	Selektive Embolisation mit ablösbaren Ballons der Aorta
39.26.00 ↔	Sonstiger intraabdominaler Gefäss-Shunt oder -Bypass, n.n.bez.	39.79.44 ↔	Selektive Embolisation mit ablösbaren Ballons von thorakalen Gefässen
39.26.10 ↔	Sonstiger intraabdominaler Gefäss-Shunt oder -Bypass, Viszeralarterien	39.79.45 ↔	Selektive Embolisation mit ablösbaren Ballons von viszeralen Gefässen
39.26.11 ↔	Sonstiger intraabdominaler Gefäss-Shunt oder -Bypass, Aorta	39.79.46 ↔	Selektive Embolisation mit ablösbaren Ballons von abdominalen Gefässen
39.26.12 ↔	Sonstiger intraabdominaler Gefäss-Shunt oder -Bypass, A. renalis	39.79.47 ↔	Selektive Embolisation mit ablösbaren Ballons von spinalen Gefässen
39.26.19 ↔	Sonstiger intraabdominaler Gefäss-Shunt oder -Bypass, sonstige Viszeralarterien	39.79.48 ↔	Selektive Embolisation mit ablösbaren Ballons von Gefässen der unteren Extremitäten
39.26.99 ↔	Sonstiger intraabdominaler Gefäss-Shunt oder -Bypass, sonstige	39.79.49 ↔	Selektive Embolisation mit ablösbaren Ballons von sonstigen Gefässen, sonstige
39.29.00 ↔	Sonstiger (peripherer) Gefäss-Shunt oder -Bypass, n.n.bez.	39.79.50 ↔	Selektive Embolisation mit Schirmen von sonstigen Gefässen, n.n.bez.
39.29.10 ↔	Gefäss-Shunt oder Bypass an Arterien der unteren Extremität, n.n.bez.	39.79.51 ↔	Selektive Embolisation mit Schirmen von Gefässen der oberen Extremitäten
39.29.11 ↔	Femorofemoraler Gefäss-Shunt oder -Bypass	39.79.52 ↔	Selektive Embolisation mit Schirmen der Aorta
39.29.12 ↔	Femoropoplitealer Gefäss-Shunt oder -Bypass	39.79.54 ↔	Selektive Embolisation mit Schirmen von thorakalen Gefässen
39.29.13 ↔	Femorocruraler Gefäss-Shunt oder -Bypass	39.79.55 ↔	Selektive Embolisation mit Schirmen von viszeralen Gefässen
39.29.14 ↔	Femoropedaler Gefäss-Shunt oder -Bypass		
39.29.15 ↔	Popliteocruraler und popliteopedaler Gefäss-Shunt oder -Bypass		
39.29.16 ↔	Gefäss-Shunt oder Bypass an Arterien des Unterschenkels und des Fusses		
39.29.19 ↔	Gefäss-Shunt oder Bypass an Arterien der unteren Extremität, sonstige		
39.29.20 ↔	Gefäss-Shunt oder Bypass an Arterien der oberen Extremität		
39.29.30 ↔	Sonstiger (peripherer) Gefäss-Shunt oder -Bypass, extraanatomisch, n.n.bez.		
39.29.31 ↔	Subclaviafemoraler Gefäss-Shunt oder Bypass		
39.29.32 ↔	Axillofemoraler Gefäss-Shunt oder Bypass		
39.29.33 ↔	Femorofemoraler Cross-over-Bypass		
39.29.39 ↔	Sonstiger (peripherer) Gefäss-Shunt oder -Bypass, extraanatomisch, sonstige		
39.29.40 ↔	Gefäss-Shunt oder -Bypass an Venen		
39.29.80 ↔	Temporärer intraoperativer Shunt, n.n.bez.		
39.29.81 ↔	Temporärer intraoperativer Shunt, arterioarteriell		
39.29.82 ↔	Temporärer intraoperativer Shunt, arteriovenös		
39.29.89 ↔	Temporärer intraoperativer Shunt, sonstige		
39.29.99 ↔	Sonstiger (peripherer) Gefäss-Shunt oder -Bypass, sonstige		
39.72.00 ↔	Endovaskuläre plastische Rekonstruktion oder Okklusion von Gefässen am Kopf und Hals, n.n.bez.		

39.79.56 ↔	Selektive Embolisation mit Schirmen von abdominalen Gefässen	39.79.A6 ↔	Selektive Embolisation mit Plugs von abdominalen Gefässen
39.79.57 ↔	Selektive Embolisation mit Schirmen von Gefässen der unteren Extremitäten	39.79.A7 ↔	Selektive Embolisation mit Plugs von Gefässen der unteren Extremitäten
39.79.58 ↔	Selektive Embolisation mit Schirmen von spinalen Gefässen	39.79.A8 ↔	Selektive Embolisation mit Plugs von spinalen Gefässen
39.79.59 ↔	Selektive Embolisation mit Schirmen von sonstigen Gefässen, sonstige	39.79.A9 ↔	Selektive Embolisation mit Plugs von sonstigen Gefässen, sonstige
39.79.60 ↔	Selektive Embolisation mit Partikeln von sonstigen Gefässen, n.n.bez.	39.7A.00 ↔	Endovaskuläre Implantation von Stent-Grafts (Stent-Prothesen) in sonstige Gefässe, n.n.bez.
39.79.61 ↔	Selektive Embolisation mit Partikeln von Gefässen der oberen Extremitäten	39.7A.09 ↔	Endovaskuläre Implantation von Stent-Grafts (Stent-Prothesen) in sonstige Gefässe, sonstige
39.79.62 ↔	Selektive Embolisation mit Partikeln der Aorta	39.7A.11 ↔	Endovaskuläre Implantation, iliakal, 1 Stent-Prothese, ohne Seitenarm
39.79.64 ↔	Selektive Embolisation mit Partikeln von thorakalen Gefässen	39.7A.12 ↔	Endovaskuläre Implantation, iliakal, 2 Stent-Prothesen, ohne Seitenarm
39.79.65 ↔	Selektive Embolisation mit Partikeln von viszerale Gefässen	39.7A.13 ↔	Endovaskuläre Implantation, iliakal, 3 Stent-Prothesen, ohne Seitenarm
39.79.66 ↔	Selektive Embolisation mit Partikeln von abdominalen Gefässen	39.7A.14 ↔	Endovaskuläre Implantation, iliakal, 4 Stent-Prothesen, ohne Seitenarm
39.79.67 ↔	Selektive Embolisation mit Partikeln von Gefässen der unteren Extremitäten	39.7A.15 ↔	Endovaskuläre Implantation, iliakal, 5 Stent-Prothesen, ohne Seitenarm
39.79.68 ↔	Selektive Embolisation mit Partikeln von spinalen Gefässen	39.7A.16 ↔	Endovaskuläre Implantation, iliakal, 6 und mehr Stent-Prothesen, ohne Seitenarm
39.79.69 ↔	Selektive Embolisation mit Partikeln von sonstigen Gefässen, sonstige	39.7A.21 ↔	Endovaskuläre Implantation in Beckenarterien von Stent-Grafts (Stent-Prothesen), iliakal mit Seitenarm
39.79.70 ↔	Kathetertechnischer Verschluss von Arterien mittels Laser, sonstigen Gefässen, n.n.bez.	39.7A.22 ↔	Endovaskuläre Implantation in Beckenarterie von Stent-Grafts (Stent-Prothesen), mit Versorgung eines Gefässabganges in Parallelgraft-Technik
39.79.71 ↔	Kathetertechnischer Verschluss mittels Laser, an Arterien der oberen Extremitäten	39.7A.31 ↔	Endovaskuläre Implantation von Stent-Grafts (Stent-Prothesen) in die V. cava
39.79.72 ↔	Kathetertechnischer Verschluss mittels Laser, an der Aorta	39.7A.32 ↔	Endovaskuläre Implantation von Stent-Grafts (Stent-Prothesen) in die V. porta
39.79.74 ↔	Kathetertechnischer Verschluss mittels Laser, an thorakalen Gefässen	39.7A.41 ↔	Endovaskuläre Implantation von Stent-Grafts (Stent-Prothesen) in Nierengefässe
39.79.75 ↔	Kathetertechnischer Verschluss mittels Laser, an Gefässen der unteren Extremitäten	39.99.21 ↔	Operationen bei kongenitaler Anomalie des Aortenisthmus (Stenose) oder bei unterbrochenem Aortenbogen
39.79.76 ↔	Kathetertechnischer Verschluss mittels Laser, an viszerale Gefässen	39.B1.L1 ↔	(Perkutan-)transluminale Implantation von Stents ohne Medikamenten-Freisetzung, spinale Gefässe
39.79.77 ↔	Kathetertechnischer Verschluss mittels Laser, an abdominalen Gefässen	39.B2.L1 ↔	(Perkutan-)transluminale Implantation von Stents mit Medikamenten-Freisetzung, spinale Gefässe
39.79.79 ↔	Kathetertechnischer Verschluss von Arterien mittels Laser, sonstige Gefässe, sonstige	39.B3.L1 ↔	(Perkutan-)transluminale Implantation von gecoverten Stents ohne Medikamenten-Freisetzung, spinale Gefässe
39.79.80 ↔	Kathetertechnischer Verschluss von Arterien mittels Radiofrequenz, sonstige Gefässe, n.n.bez.	39.B4.L1 ↔	(Perkutan-)transluminale Implantation von gecoverten Stents mit Medikamenten-Freisetzung, spinale Gefässe
39.79.81 ↔	Kathetertechnischer Verschluss mittels Radiofrequenz an Arterien der oberen Extremitäten	39.B5.L1 ↔	(Perkutan-)transluminale Implantation von ungecoverten Cheatham-Platinum-Stents, spinale Gefässe
39.79.82 ↔	Kathetertechnischer Verschluss mittels Radiofrequenz an der Aorta	39.B6.L1 ↔	(Perkutan-)transluminale Implantation von gecoverten Cheatham-Platinum-Stents, spinale Gefässe
39.79.84 ↔	Kathetertechnischer Verschluss mittels Radiofrequenz an thorakalen Gefässen	39.B7.L1 ↔	(Perkutan-)transluminale Implantation von ungecoverten grosslumige Stents, spinale Gefässe
39.79.85 ↔	Kathetertechnischer Verschluss mittels Radiofrequenz an Gefässen der unteren Extremitäten	39.B8.L1 ↔	(Perkutan-)transluminale Implantation von gecoverten grosslumige Stents, spinale Gefässe
39.79.86 ↔	Kathetertechnischer Verschluss mittels Radiofrequenz an viszerale Gefässen	39.BH.11 ↔	(Perkutan-)transluminale Implantation von Stents zur Strömungslaminierung bei Aneurysmen, intrakranielle Gefässe
39.79.87 ↔	Kathetertechnischer Verschluss mittels Radiofrequenz an abdominalen Gefässen	39.BH.L1 ↔	(Perkutan-)transluminale Implantation von Stents zur Strömungslaminierung bei Aneurysmen, spinale Gefässe
39.79.89 ↔	Kathetertechnischer Verschluss mittels Radiofrequenz an sonstigen Gefässen, sonstige		
39.79.A0 ↔	Selektive Embolisation mit Plugs von sonstigen Gefässen, n.n.bez.		
39.79.A1 ↔	Selektive Embolisation mit Plugs von Gefässen der oberen Extremitäten		
39.79.A2 ↔	Selektive Embolisation mit Plugs der Aorta		
39.79.A4 ↔	Selektive Embolisation mit Plugs von thorakalen Gefässen		
39.79.A5 ↔	Selektive Embolisation mit Plugs von viszerale Gefässen		

Prozedur F33-10

38.38.10 ↔	Resektion der A. femoralis mit Anastomose (communis) (superficialis)	39.25.12 ↔	Aorto-femoraler Bypass
38.38.11 ↔	Resektion der A. profunda femoris mit Anastomose	39.25.19 ↔	Aorto-iliaco-femoraler Bypass, aortal, sonstige
38.48.10 ↔	Resektion der A. femoralis mit Ersatz (communis) (superficialis)	39.25.20 ↔	Iliaco-femoraler Bypass, n.n.bez.
38.48.11 ↔	Resektion der A. profunda femoris mit Ersatz	39.25.22 ↔	Ilio-femoraler Bypass
39.25.00 ↔	Aorto-iliaco-femoraler Bypass, n.n.bez.	39.25.29 ↔	Iliaco-femoraler Bypass, sonstige
39.25.10 ↔	Aorto-iliaco-femoraler Bypass, aortal, n.n.bez.	39.25.99 ↔	Aorto-iliaco-femoraler Bypass, sonstige
		39.29.11 ↔	Femorofemoraler Gefäss-Shunt oder -Bypass

Prozedur F33-11

38.38.12 ↔	Resektion der A. poplitea mit Anastomose	39.25.13 ↔	Aorto-poplitealer Bypass
38.48.12 ↔	Resektion der A. poplitea mit Ersatz	39.25.23 ↔	Ilio-poplitealer Bypass

Prozedur F33-12

38.48.13 ↔	Resektion von Arterien des Unterschenkels mit Ersatz	39.25.14 ↔	Aorto-cruraler Bypass
		39.25.24 ↔	Ilio-cruraler Bypass

Prozedur F33-13

39.29.12 ↔	Femoropoplitealer Gefäss-Shunt oder -Bypass	39.29.31 ↔	Subclaviafemoraler Gefäss-Shunt oder Bypass
39.29.13 ↔	Femorocruraler Gefäss-Shunt oder -Bypass	39.29.32 ↔	Axillofemoraler Gefäss-Shunt oder Bypass
39.29.14 ↔	Femoropedaler Gefäss-Shunt oder -Bypass	39.29.33 ↔	Femorofemoraler Cross-over-Bypass
39.29.15 ↔	Popliteocruraler und popliteopedaler Gefäss-Shunt oder -Bypass		

Prozedur F33-14

39.25.30 ↔	Obturator-Bypass (extraanatomisch)
------------	------------------------------------

Prozedur F33-15

38.44.00 ↔	Resektion der Aorta abdominalis mit Ersatz, n.n.bez.	38.45.14 ↔	Resektion der thorakalen Aorta und Ersatz mit Hybridprothese
38.44.10 ↔	Resektion der Aorta abdominalis, suprarenal mit Ersatz	38.45.15 ↔	Resektion der Aorta ascendens mit Ersatz
38.44.11 ↔	Resektion der Aorta abdominalis, infrarenal mit Ersatz	38.45.16 ↔	Resektion des Aortenbogens mit Ersatz
38.44.12 ↔	Resektion der Aorta abdominalis, juxtarenal mit Ersatz	38.45.17 ↔	Resektion der Aorta ascendens sowie des Aortenbogens mit Ersatz
38.44.99 ↔	Resektion der Aorta abdominalis mit Ersatz, sonstige	38.45.19 ↔	Resektion der thorakalen Aorta mit Ersatz, sonstige
38.45.10 ↔	Resektion der thorakalen Aorta mit Ersatz, n.n.bez.	38.45.21 ↔	Resektion der A. pulmonalis mit Ersatz
38.45.12 ↔	Resektion der Aorta thoracica mit Ersatz	38.45.22 ↔	Resektion des Truncus brachiocephalicus mit Ersatz
38.45.13 ↔	Resektion der Aorta thoracoabdominalis mit Ersatz	39.49.30 ↔	Ersatz eines kardialen Conduit

Prozedur F33-2

38.16.09 ↔	Enderteriekтомie und Endovenektomie von abdominalen Gefässen, sonstige	38.36.14 ↔	Resektion der A. lienalis mit Anastomose
38.16.11 ↔	Enderteriekтомie des Truncus coeliacus	38.36.15 ↔	Resektion der A. renalis mit Anastomose
38.16.12 ↔	Enderteriekтомie der A. gastrica	38.36.16 ↔	Resektion der A. mesenterialis mit Anastomose
38.16.13 ↔	Enderteriekтомie der A. hepatica	38.36.17 ↔	Resektion der A. iliaca mit Anastomose
38.16.14 ↔	Enderteriekтомie der A. lienalis	38.36.19 ↔	Resektion von viszerale Arterien mit Anastomose, sonstige
38.16.15 ↔	Enderteriekтомie der A. renalis	38.36.99 ↔	Resektion von abdominalen Arterien mit Anastomose, sonstige
38.16.16 ↔	Enderteriekтомie der A. mesenterialis	38.37.00 ↔	Resektion von abdominalen Venen mit Anastomose, n.n.bez.
38.16.17 ↔	Enderteriekтомie der A. lumbalis	38.37.10 ↔	Resektion von tiefen abdominalen Venen mit Anastomose, n.n.bez.
38.16.18 ↔	Enderteriekтомie der A. iliaca	38.37.11 ↔	Resektion der V. cava inferior mit Anastomose
38.16.21 ↔	Endovenektomie an der Iliakalvene	38.37.12 ↔	Resektion der V. iliaca mit Anastomose
38.36.00 ↔	Resektion von abdominalen Arterien mit Anastomose, n.n.bez.	38.37.19 ↔	Resektion von tiefen abdominalen Venen mit Anastomose, sonstige
38.36.10 ↔	Resektion von viszerale Arterien mit Anastomose, n.n.bez.	38.37.99 ↔	Resektion von abdominalen Venen mit Anastomose, sonstige
38.36.11 ↔	Resektion des Truncus coeliacus mit Anastomose		
38.36.12 ↔	Resektion der A. gastrica mit Anastomose		
38.36.13 ↔	Resektion der A. hepatica mit Anastomose		

- | | |
|---|---|
| 38.38.00 ↔ Resektion von Arterien der unteren Extremität mit Anastomose, n.n.bez. | 38.38.11 ↔ Resektion der A. profunda femoris mit Anastomose |
| 38.38.10 ↔ Resektion der A. femoralis mit Anastomose (communis) (superficialis) | 38.38.12 ↔ Resektion der A. poplitea mit Anastomose |
| | 38.38.99 ↔ Resektion von Arterien der unteren Extremität mit Anastomose, sonstige |

Prozedur F33-3

- 39.29.20 ↔ Gefäss-Shunt oder Bypass an Arterien der oberen Extremität

Prozedur F33-4

- | | |
|--|---|
| 02.51.00 ↔ Syngangiose, n.n.bez. | 38.41 ↔ Resektion von intrakraniellen Blutgefässen mit Ersatz |
| 02.51.11 ↔ EDAS (Encephalo-duro-arterio-syngangiose) | 39.28 ↔ Extrakraniell-intrakranieller Gefäss-Bypass |
| 02.51.12 ↔ EDS (Encephalo-duro-syngangiose), Auflegen von invertierter Dura auf Grosshirnrinde | 39.2A ↔ Intra-intrakranieller Gefäss-Bypass |
| 02.51.13 ↔ EDS (Encephalo-duro-syngangiose), Auflegen einer Arterie sowie invertierter Dura auf die Grosshirnrinde | 39.56.11 ↔ Plastische Rekonstruktion von intrakraniellen Gefässen mit Gewebe-Patch |
| 02.51.14 ↔ EMS (Encephalo-myo-syngangiose) | 39.57.11 ↔ Plastische Rekonstruktion von intrakraniellen Gefässen mit synthetischem Patch Graft |
| 02.51.15 ↔ EGPS (Encephalo-galea-periost-syngangiose) | 39.59.31 ↔ Sonstige plastische Rekonstruktion eines intrakraniellen Gefässes |
| 02.51.99 ↔ Syngangiose, sonstige | |

Prozedur F33-5

- | | |
|--|---|
| 39.22.11 ↔ Bypass zwischen A. carotis und A. carotis | 39.22.99 ↔ Bypass zwischen Aorta, A. subclavia und A. carotis, sonstige |
| 39.22.12 ↔ Bypass zwischen A. carotis und A. vertebralis | |
| 39.22.13 ↔ Bypass zwischen A. carotis und A. subclavia | |

Prozedur F33-6

- | | |
|--|---|
| 38.14.10 ↔ Endarteriektomie von Aorta ascendens und Aortenbogen | 38.45.16 ↔ Resektion des Aortenbogens mit Ersatz |
| 38.14.20 ↔ Endarteriektomie der Aorta descendens | 38.45.17 ↔ Resektion der Aorta ascendens sowie des Aortenbogens mit Ersatz |
| 38.34.10 ↔ Resektion der Aorta ascendens und des Aortenbogens mit Anastomose | 38.45.19 ↔ Resektion der thorakalen Aorta mit Ersatz, sonstige |
| 38.34.20 ↔ Resektion der Aorta descendens mit Anastomose | 39.22.14 ↔ Bypass zwischen A. carotis und Aorta |
| 38.45.10 ↔ Resektion der thorakalen Aorta mit Ersatz, n.n.bez. | 39.56.31 ↔ Plastische Rekonstruktion der thorakalen Aorta mit Gewebe-Patch |
| 38.45.12 ↔ Resektion der Aorta thoracica mit Ersatz | 39.57.31 ↔ Plastische Rekonstruktion der thorakalen Aorta mit synthetischem Patch Graft |
| 38.45.13 ↔ Resektion der Aorta thoracoabdominalis mit Ersatz | 39.59.51 ↔ Sonstige plastische Rekonstruktion der thorakalen Aorta |
| 38.45.14 ↔ Resektion der thorakalen Aorta und Ersatz mit Hybridprothese | |
| 38.45.15 ↔ Resektion der Aorta ascendens mit Ersatz | |

Prozedur F33-7

- | | |
|---|--|
| 38.14.30 ↔ Endarteriektomie der Aorta abdominalis | 38.36.99 ↔ Resektion von abdominalen Arterien mit Anastomose, sonstige |
| 38.14.99 ↔ Endarteriektomie der Aorta, sonstige | 38.44.00 ↔ Resektion der Aorta abdominalis mit Ersatz, n.n.bez. |
| 38.16.09 ↔ Endarteriektomie und Endovenektomie von abdominalen Gefässen, sonstige | 38.44.10 ↔ Resektion der Aorta abdominalis, suprarenal mit Ersatz |
| 38.16.11 ↔ Endarteriektomie des Truncus coeliacus | 38.44.11 ↔ Resektion der Aorta abdominalis, infrarenal mit Ersatz |
| 38.16.12 ↔ Endarteriektomie der A. gastrica | 38.44.12 ↔ Resektion der Aorta abdominalis, juxtarenal mit Ersatz |
| 38.16.13 ↔ Endarteriektomie der A. hepatica | 38.44.99 ↔ Resektion der Aorta abdominalis mit Ersatz, sonstige |
| 38.16.14 ↔ Endarteriektomie der A. lienalis | 38.46 ↔ Resektion von abdominalen Arterien mit Ersatz |
| 38.16.16 ↔ Endarteriektomie der A. mesenterialis | 39.26.00 ↔ Sonstiger intraabdominaler Gefäss-Shunt oder -Bypass, n.n.bez. |
| 38.34.30 ↔ Resektion der Aorta abdominalis mit Anastomose | 39.26.10 ↔ Sonstiger intraabdominaler Gefäss-Shunt oder -Bypass, Viszeralarterien |
| 38.36.00 ↔ Resektion von abdominalen Arterien mit Anastomose, n.n.bez. | 39.26.11 ↔ Sonstiger intraabdominaler Gefäss-Shunt oder -Bypass, Aorta |
| 38.36.10 ↔ Resektion von viszerale Arterien mit Anastomose, n.n.bez. | 39.26.19 ↔ Sonstiger intraabdominaler Gefäss-Shunt oder -Bypass, sonstige Viszeralarterien |
| 38.36.11 ↔ Resektion des Truncus coeliacus mit Anastomose | 39.26.99 ↔ Sonstiger intraabdominaler Gefäss-Shunt oder -Bypass, sonstige |
| 38.36.12 ↔ Resektion der A. gastrica mit Anastomose | |
| 38.36.13 ↔ Resektion der A. hepatica mit Anastomose | |
| 38.36.14 ↔ Resektion der A. lienalis mit Anastomose | |
| 38.36.16 ↔ Resektion der A. mesenterialis mit Anastomose | |
| 38.36.19 ↔ Resektion von viszerale Arterien mit Anastomose, sonstige | |

Prozedur F33-8

38.16.15 ↔	Enderteriekтомie der A. renalis	39.26.12 ↔	Sonstiger intraabdominaler Gefäss-Shunt oder -Bypass, A. renalis
38.36.15 ↔	Resektion der A. renalis mit Anastomose		
39.24 ↔	Aorto-renaler Bypass		

Prozedur F33-9

39.25.11 ↔	Aorto-iliakaler Bypass	39.25.21 ↔	Ilio-iliakaler Bypass
------------	------------------------	------------	-----------------------

ADRГ F34**Andere grosse rekonstruktive Gefässeingriffe ohne Herz-Lungen-Maschine**

Jede Prozedur in Tabelle F34-1 ausser F34-2

DRГ F34A**Andere grosse rekonstruktive Gefässeingriffe ohne Herz-Lungen-Maschine mit mehrzeitigen Prozeduren und äusserst schwere CC**

(Prozedur in Tabelle F34-3 oder (mindestens zwei Behandlungen, die mindestens einen Tag auseinander liegen in [mindestens zwei Prozeduren in Tabelle F34-1])) und (PCCL > 3)

DRГ F34B**Andere grosse rekonstruktive Gefässeingriffe ohne Herz-Lungen-Maschine mit mehrzeitigen Prozeduren oder äusserst schwere CC**

Prozedur in Tabelle F34-3 oder (mindestens zwei Behandlungen, die mindestens einen Tag auseinander liegen in [mindestens zwei Prozeduren in Tabelle F34-1]) oder PCCL > 3

DRГ F34C**Andere grosse rekonstruktive Gefässeingriffe ohne Herz-Lungen-Maschine****Prozedur F34-1**

38.14.10 ↔	Enderteriekтомie von Aorta ascendens und Aortenbogen	38.37.00 ↔	Resektion von abdominalen Venen mit Anastomose, n.n.bez.
38.14.20 ↔	Enderteriekтомie der Aorta descendens	38.37.10 ↔	Resektion von tiefen abdominalen Venen mit Anastomose, n.n.bez.
38.14.30 ↔	Enderteriekтомie der Aorta abdominalis	38.37.11 ↔	Resektion der V. cava inferior mit Anastomose
38.14.99 ↔	Enderteriekтомie der Aorta, sonstige	38.37.12 ↔	Resektion der V. iliaca mit Anastomose
38.16.09 ↔	Enderteriekтомie und Endovenektomie von abdominalen Gefässen, sonstige	38.37.19 ↔	Resektion von tiefen abdominalen Venen mit Anastomose, sonstige
38.16.11 ↔	Enderteriekтомie des Truncus coeliacus	38.37.99 ↔	Resektion von abdominalen Venen mit Anastomose, sonstige
38.16.12 ↔	Enderteriekтомie der A. gastrica	38.38.00 ↔	Resektion von Arterien der unteren Extremität mit Anastomose, n.n.bez.
38.16.13 ↔	Enderteriekтомie der A. hepatica	38.38.10 ↔	Resektion der A. femoralis mit Anastomose (communis) (superficialis)
38.16.14 ↔	Enderteriekтомie der A. lienalis	38.38.11 ↔	Resektion der A. profunda femoris mit Anastomose
38.16.15 ↔	Enderteriekтомie der A. renalis	38.38.12 ↔	Resektion der A. poplitea mit Anastomose
38.16.16 ↔	Enderteriekтомie der A. mesenterialis	38.38.99 ↔	Resektion von Arterien der unteren Extremität mit Anastomose, sonstige
38.16.17 ↔	Enderteriekтомie der A. lumbalis	38.41 ↔	Resektion von intrakraniellen Blutgefässen mit Ersatz
38.16.18 ↔	Enderteriekтомie der A. iliaca	38.44.00 ↔	Resektion der Aorta abdominalis mit Ersatz, n.n.bez.
38.16.21 ↔	Endovenektomie an der Iliakalvene	38.44.10 ↔	Resektion der Aorta abdominalis, suprarenal mit Ersatz
38.34.00 ↔	Resektion der Aorta mit Anastomose, n.n.bez.	38.44.11 ↔	Resektion der Aorta abdominalis, infrarenal mit Ersatz
38.34.10 ↔	Resektion der Aorta ascendens und des Aortenbogens mit Anastomose	38.44.12 ↔	Resektion der Aorta abdominalis, juxtarenal mit Ersatz
38.34.20 ↔	Resektion der Aorta descendens mit Anastomose	38.44.99 ↔	Resektion der Aorta abdominalis mit Ersatz, sonstige
38.34.30 ↔	Resektion der Aorta abdominalis mit Anastomose	38.46 ↔	Resektion von abdominalen Arterien mit Ersatz
38.34.99 ↔	Resektion der Aorta mit Anastomose, sonstige	38.47.00 ↔	Resektion von abdominalen Venen mit Ersatz, n.n.bez.
38.36.00 ↔	Resektion von abdominalen Arterien mit Anastomose, n.n.bez.	38.47.10 ↔	Resektion von tiefen abdominalen Venen mit Ersatz, n.n.bez.
38.36.10 ↔	Resektion von viszerale Arterien mit Anastomose, n.n.bez.	38.47.11 ↔	Resektion der V. cava inferior mit Ersatz
38.36.11 ↔	Resektion des Truncus coeliacus mit Anastomose	38.47.12 ↔	Resektion der V. iliaca mit Ersatz
38.36.12 ↔	Resektion der A. gastrica mit Anastomose	38.47.19 ↔	Resektion von tiefen abdominalen Venen mit Ersatz, sonstige
38.36.13 ↔	Resektion der A. hepatica mit Anastomose		
38.36.14 ↔	Resektion der A. lienalis mit Anastomose		
38.36.15 ↔	Resektion der A. renalis mit Anastomose		
38.36.16 ↔	Resektion der A. mesenterialis mit Anastomose		
38.36.17 ↔	Resektion der A. iliaca mit Anastomose		
38.36.19 ↔	Resektion von viszerale Arterien mit Anastomose, sonstige		
38.36.99 ↔	Resektion von abdominalen Arterien mit Anastomose, sonstige		

38.47.99 ↔	Resektion von abdominalen Venen mit Ersatz, sonstige	39.29.33 ↔	Femorofemorale Cross-over-Bypass
38.48.00 ↔	Resektion von Arterien der unteren Extremität mit Ersatz, n.n.bez.	39.29.39 ↔	Sonstiger (peripherer) Gefäss-Shunt oder -Bypass, extraanatomisch, sonstige
38.48.10 ↔	Resektion der A. femoralis mit Ersatz (communis) (superficialis)	39.29.40 ↔	Gefäss-Shunt oder -Bypass an Venen
38.48.11 ↔	Resektion der A. profunda femoris mit Ersatz	39.29.80 ↔	Temporärer intraoperativer Shunt, n.n.bez.
38.48.12 ↔	Resektion der A. poplitea mit Ersatz	39.29.81 ↔	Temporärer intraoperativer Shunt, arterioarteriell
38.48.13 ↔	Resektion von Arterien des Unterschenkels mit Ersatz	39.29.82 ↔	Temporärer intraoperativer Shunt, arteriovenös
38.48.99 ↔	Resektion von Arterien der unteren Extremität mit Ersatz, sonstige	39.29.89 ↔	Temporärer intraoperativer Shunt, sonstige
39.22.11 ↔	Bypass zwischen A. carotis und A. carotis	39.29.99 ↔	Sonstiger (peripherer) Gefäss-Shunt oder -Bypass, sonstige
39.22.12 ↔	Bypass zwischen A. carotis und A. vertebralis	39.72.00 ↔	Endovaskuläre plastische Rekonstruktion oder Okklusion von Gefässen am Kopf und Hals, n.n.bez.
39.22.13 ↔	Bypass zwischen A. carotis und A. subclavia	39.72.09 ↔	Endovaskuläre plastische Rekonstruktion oder Okklusion von Gefässen am Kopf und Hals, sonstige
39.22.14 ↔	Bypass zwischen A. carotis und Aorta	39.72.10 ↔	Selektive Embolisation von intrakraniellen Gefässen, n.n.bez.
39.22.19 ↔	Bypass an der A. carotis, sonstige	39.72.11 ↔	Selektive Embolisation von intrakraniellen Gefässen mit Partikeln oder Coils
39.22.21 ↔	Bypass zwischen A. subclavia und Aorta	39.72.12 ↔	Selektive Embolisation von intrakraniellen Gefässen mit embolisierenden Flüssigkeiten, ablösbaren Ballons oder Schirmen
39.22.29 ↔	Bypass an der A. subclavia, sonstige	39.72.14 ↔	Selektive Embolisation von intrakraniellen Gefässen mit adhäsivem Embolisat
39.22.99 ↔	Bypass zwischen Aorta, A. subclavia und A. carotis, sonstige	39.72.15 ↔	Selektive Embolisation von intrakraniellen Gefässen mit Plugs
39.23 ↔	Sonstiger intrathorakaler, vaskulärer Shunt oder Bypass	39.72.19 ↔	Selektive Embolisation von intrakraniellen Gefässen, sonstige
39.24 ↔	Aorto-renaler Bypass	39.72.20 ↔	Selektive Embolisation von extrakraniellen Gefässen des Kopfes und des Halses, n.n.bez.
39.25.00 ↔	Aorto-iliaco-femorale Bypass, n.n.bez.	39.72.21 ↔	Selektive Embolisation von extrakraniellen Gefässen des Kopfes und des Halses mit Partikeln oder Coils
39.25.10 ↔	Aorto-iliaco-femorale Bypass, aortal, n.n.bez.	39.72.22 ↔	Selektive Embolisation von extrakraniellen Gefässen des Kopfes und des Halses mit embolisierenden Flüssigkeiten, ablösbaren Ballons oder Schirmen
39.25.11 ↔	Aorto-iliakaler Bypass	39.72.24 ↔	Selektive Embolisation von extrakraniellen Gefässen des Kopfes und des Halses mit adhäsivem Embolisat
39.25.12 ↔	Aorto-femorale Bypass	39.72.25 ↔	Selektive Embolisation von extrakraniellen Gefässen des Kopfes und des Halses mit Plugs
39.25.13 ↔	Aorto-popliteale Bypass	39.72.29 ↔	Selektive Embolisation von extrakraniellen Gefässen des Kopfes und des Halses, sonstige
39.25.14 ↔	Aorto-crurale Bypass	39.79.21 ↔	Coil-Embolisation oder -Verschluss von Gefässen der oberen Extremitäten
39.25.19 ↔	Aorto-iliaco-femorale Bypass, aortal, sonstige	39.79.22 ↔	Coil-Embolisation oder -Verschluss der Aorta
39.25.20 ↔	Iliaco-femorale Bypass, n.n.bez.	39.79.24 ↔	Coil-Embolisation oder -Verschluss von thorakalen Gefässen
39.25.21 ↔	Ilio-iliakaler Bypass	39.79.25 ↔	Coil-Embolisation oder -Verschluss von viszerale Gefässen
39.25.22 ↔	Ilio-femorale Bypass	39.79.26 ↔	Coil-Embolisation oder -Verschluss von abdominalen Gefässen
39.25.23 ↔	Ilio-popliteale Bypass	39.79.27 ↔	Coil-Embolisation oder -Verschluss von Gefässen der unteren Extremitäten
39.25.24 ↔	Ilio-crurale Bypass	39.79.28 ↔	Coil-Embolisation oder -Verschluss von spinalen Gefässen
39.25.29 ↔	Iliaco-femorale Bypass, sonstige	39.79.29 ↔	Coil-Embolisation oder -Verschluss von sonstigen Gefässen, sonstige
39.25.30 ↔	Obturator-Bypass (extraanatomisch)	39.79.40 ↔	Selektive Embolisation mit ablösbaren Ballons von sonstigen Gefässen, n.n.bez.
39.25.99 ↔	Aorto-iliaco-femorale Bypass, sonstige	39.79.41 ↔	Selektive Embolisation mit ablösbaren Ballons von Gefässen der oberen Extremitäten
39.26.00 ↔	Sonstiger intraabdominaler Gefäss-Shunt oder -Bypass, n.n.bez.	39.79.42 ↔	Selektive Embolisation mit ablösbaren Ballons der Aorta
39.26.10 ↔	Sonstiger intraabdominaler Gefäss-Shunt oder -Bypass, Viszeralarterien	39.79.44 ↔	Selektive Embolisation mit ablösbaren Ballons von thorakalen Gefässen
39.26.11 ↔	Sonstiger intraabdominaler Gefäss-Shunt oder -Bypass, Aorta	39.79.45 ↔	Selektive Embolisation mit ablösbaren Ballons von viszerale Gefässen
39.26.12 ↔	Sonstiger intraabdominaler Gefäss-Shunt oder -Bypass, A. renalis	39.79.46 ↔	Selektive Embolisation mit ablösbaren Ballons von abdominalen Gefässen
39.26.19 ↔	Sonstiger intraabdominaler Gefäss-Shunt oder -Bypass, sonstige Viszeralarterien	39.79.47 ↔	Selektive Embolisation mit ablösbaren Ballons von spinalen Gefässen
39.26.99 ↔	Sonstiger intraabdominaler Gefäss-Shunt oder -Bypass, sonstige	39.79.48 ↔	Selektive Embolisation mit ablösbaren Ballons von Gefässen der unteren Extremitäten
39.29.00 ↔	Sonstiger (peripherer) Gefäss-Shunt oder -Bypass, n.n.bez.		
39.29.10 ↔	Gefäss-Shunt oder Bypass an Arterien der unteren Extremität, n.n.bez.		
39.29.11 ↔	Femorofemorale Gefäss-Shunt oder -Bypass		
39.29.12 ↔	Femoropopliteale Gefäss-Shunt oder -Bypass		
39.29.13 ↔	Femorocrurale Gefäss-Shunt oder -Bypass		
39.29.14 ↔	Femoropedale Gefäss-Shunt oder -Bypass		
39.29.15 ↔	Popliteocrurale und popliteopedale Gefäss-Shunt oder -Bypass		
39.29.16 ↔	Gefäss-Shunt oder Bypass an Arterien des Unterschenkels und des Fusses		
39.29.19 ↔	Gefäss-Shunt oder Bypass an Arterien der unteren Extremität, sonstige		
39.29.20 ↔	Gefäss-Shunt oder Bypass an Arterien der oberen Extremität		
39.29.30 ↔	Sonstiger (peripherer) Gefäss-Shunt oder -Bypass, extraanatomisch, n.n.bez.		
39.29.31 ↔	Subclaviafemorale Gefäss-Shunt oder Bypass		
39.29.32 ↔	Axillofemorale Gefäss-Shunt oder Bypass		

39.79.49 ↔	Selektive Embolisation mit ablösbaren Ballons von sonstigen Gefässen, sonstige	39.79.A0 ↔	Selektive Embolisation mit Plugs von sonstigen Gefässen, n.n.bez.
39.79.50 ↔	Selektive Embolisation mit Schirmen von sonstigen Gefässen, n.n.bez.	39.79.A1 ↔	Selektive Embolisation mit Plugs von Gefässen der oberen Extremitäten
39.79.51 ↔	Selektive Embolisation mit Schirmen von Gefässen der oberen Extremitäten	39.79.A2 ↔	Selektive Embolisation mit Plugs der Aorta
39.79.52 ↔	Selektive Embolisation mit Schirmen der Aorta	39.79.A4 ↔	Selektive Embolisation mit Plugs von thorakalen Gefässen
39.79.54 ↔	Selektive Embolisation mit Schirmen von thorakalen Gefässen	39.79.A5 ↔	Selektive Embolisation mit Plugs von viszeralen Gefässen
39.79.55 ↔	Selektive Embolisation mit Schirmen von viszeralen Gefässen	39.79.A6 ↔	Selektive Embolisation mit Plugs von abdominalen Gefässen
39.79.56 ↔	Selektive Embolisation mit Schirmen von abdominalen Gefässen	39.79.A7 ↔	Selektive Embolisation mit Plugs von Gefässen der unteren Extremitäten
39.79.57 ↔	Selektive Embolisation mit Schirmen von Gefässen der unteren Extremitäten	39.79.A8 ↔	Selektive Embolisation mit Plugs von spinalen Gefässen
39.79.58 ↔	Selektive Embolisation mit Schirmen von spinalen Gefässen	39.79.A9 ↔	Selektive Embolisation mit Plugs von sonstigen Gefässen, sonstige
39.79.59 ↔	Selektive Embolisation mit Schirmen von sonstigen Gefässen, sonstige	39.7A.00 ↔	Endovaskuläre Implantation von Stent-Grafts (Stent-Prothesen) in sonstige Gefässe, n.n.bez.
39.79.60 ↔	Selektive Embolisation mit Partikeln von sonstigen Gefässen, n.n.bez.	39.7A.09 ↔	Endovaskuläre Implantation von Stent-Grafts (Stent-Prothesen) in sonstige Gefässe, sonstige
39.79.61 ↔	Selektive Embolisation mit Partikeln von Gefässen der oberen Extremitäten	39.7A.11 ↔	Endovaskuläre Implantation, iliakal, 1 Stent-Prothese, ohne Seitenarm
39.79.62 ↔	Selektive Embolisation mit Partikeln der Aorta	39.7A.12 ↔	Endovaskuläre Implantation, iliakal, 2 Stent-Prothesen, ohne Seitenarm
39.79.64 ↔	Selektive Embolisation mit Partikeln von thorakalen Gefässen	39.7A.13 ↔	Endovaskuläre Implantation, iliakal, 3 Stent-Prothesen, ohne Seitenarm
39.79.65 ↔	Selektive Embolisation mit Partikeln von viszeralen Gefässen	39.7A.14 ↔	Endovaskuläre Implantation, iliakal, 4 Stent-Prothesen, ohne Seitenarm
39.79.66 ↔	Selektive Embolisation mit Partikeln von abdominalen Gefässen	39.7A.15 ↔	Endovaskuläre Implantation, iliakal, 5 Stent-Prothesen, ohne Seitenarm
39.79.67 ↔	Selektive Embolisation mit Partikeln von Gefässen der unteren Extremitäten	39.7A.16 ↔	Endovaskuläre Implantation, iliakal, 6 und mehr Stent-Prothesen, ohne Seitenarm
39.79.68 ↔	Selektive Embolisation mit Partikeln von spinalen Gefässen	39.7A.21 ↔	Endovaskuläre Implantation in Beckenarterien von Stent-Grafts (Stent-Prothesen), iliakal mit Seitenarm
39.79.69 ↔	Selektive Embolisation mit Partikeln von sonstigen Gefässen, sonstige	39.7A.22 ↔	Endovaskuläre Implantation in Beckenarterie von Stent-Grafts (Stent-Prothesen), mit Versorgung eines Gefässabganges in Parallelgraft-Technik
39.79.70 ↔	Kathetertechnischer Verschluss von Arterien mittels Laser, sonstigen Gefässen, n.n.bez.	39.7A.31 ↔	Endovaskuläre Implantation von Stent-Grafts (Stent-Prothesen) in die V. cava
39.79.71 ↔	Kathetertechnischer Verschluss mittels Laser, an Arterien der oberen Extremitäten	39.7A.32 ↔	Endovaskuläre Implantation von Stent-Grafts (Stent-Prothesen) in die V. porta
39.79.72 ↔	Kathetertechnischer Verschluss mittels Laser, an der Aorta	39.7A.41 ↔	Endovaskuläre Implantation von Stent-Grafts (Stent-Prothesen) in Nierengefässe
39.79.74 ↔	Kathetertechnischer Verschluss mittels Laser, an thorakalen Gefässen	39.99.21 ↔	Operationen bei kongenitaler Anomalie des Aortenisthmus (Stenose) oder bei unterbrochenem Aortenbogen
39.79.75 ↔	Kathetertechnischer Verschluss mittels Laser, an Gefässen der unteren Extremitäten	39.B1.L1 ↔	(Perkutan-)transluminale Implantation von Stents ohne Medikamenten-Freisetzung, spinale Gefässe
39.79.76 ↔	Kathetertechnischer Verschluss mittels Laser, an viszeralen Gefässen	39.B2.L1 ↔	(Perkutan-)transluminale Implantation von Stents mit Medikamenten-Freisetzung, spinale Gefässe
39.79.77 ↔	Kathetertechnischer Verschluss mittels Laser, an abdominalen Gefässen	39.B3.L1 ↔	(Perkutan-)transluminale Implantation von gecoverten Stents ohne Medikamenten-Freisetzung, spinale Gefässe
39.79.79 ↔	Kathetertechnischer Verschluss von Arterien mittels Laser, sonstige Gefässe, sonstige	39.B4.L1 ↔	(Perkutan-)transluminale Implantation von gecoverten Stents mit Medikamenten-Freisetzung, spinale Gefässe
39.79.80 ↔	Kathetertechnischer Verschluss von Arterien mittels Radiofrequenz, sonstige Gefässe, n.n.bez.	39.B5.L1 ↔	(Perkutan-)transluminale Implantation von ungecoverten Cheatham-Platinum-Stents, spinale Gefässe
39.79.81 ↔	Kathetertechnischer Verschluss mittels Radiofrequenz an Arterien der oberen Extremitäten	39.B6.L1 ↔	(Perkutan-)transluminale Implantation von gecoverten Cheatham-Platinum-Stents, spinale Gefässe
39.79.82 ↔	Kathetertechnischer Verschluss mittels Radiofrequenz an der Aorta	39.B7.L1 ↔	(Perkutan-)transluminale Implantation von ungecoverten grosslumige Stents, spinale Gefässe
39.79.84 ↔	Kathetertechnischer Verschluss mittels Radiofrequenz an thorakalen Gefässen	39.B8.L1 ↔	(Perkutan-)transluminale Implantation von gecoverten grosslumige Stents, spinale Gefässe
39.79.85 ↔	Kathetertechnischer Verschluss mittels Radiofrequenz an Gefässen der unteren Extremitäten	39.BH.11 ↔	(Perkutan-)transluminale Implantation von Stents zur Strömungslaminierung bei Aneurysmen, intrakranielle Gefässe
39.79.86 ↔	Kathetertechnischer Verschluss mittels Radiofrequenz an viszeralen Gefässen	39.BH.L1 ↔	(Perkutan-)transluminale Implantation von Stents zur Strömungslaminierung bei Aneurysmen, spinale Gefässe
39.79.87 ↔	Kathetertechnischer Verschluss mittels Radiofrequenz an abdominalen Gefässen		
39.79.89 ↔	Kathetertechnischer Verschluss mittels Radiofrequenz an sonstigen Gefässen, sonstige		

Prozedur F34-2

38.16.09 ↔	Enderteriektomie und Endovenektomie von abdominalen Gefässen, sonstige	38.36.19 ↔	Resektion von viszerale Arterien mit Anastomose, sonstige
38.16.11 ↔	Enderteriektomie des Truncus coeliacus	38.36.99 ↔	Resektion von abdominalen Arterien mit Anastomose, sonstige
38.16.12 ↔	Enderteriektomie der A. gastrica	38.37.00 ↔	Resektion von abdominalen Venen mit Anastomose, n.n.bez.
38.16.13 ↔	Enderteriektomie der A. hepatica	38.37.10 ↔	Resektion von tiefen abdominalen Venen mit Anastomose, n.n.bez.
38.16.14 ↔	Enderteriektomie der A. lienalis	38.37.11 ↔	Resektion der V. cava inferior mit Anastomose
38.16.15 ↔	Enderteriektomie der A. renalis	38.37.12 ↔	Resektion der V. iliaca mit Anastomose
38.16.16 ↔	Enderteriektomie der A. mesenterialis	38.37.19 ↔	Resektion von tiefen abdominalen Venen mit Anastomose, sonstige
38.16.17 ↔	Enderteriektomie der A. lumbalis	38.37.99 ↔	Resektion von abdominalen Venen mit Anastomose, sonstige
38.16.18 ↔	Enderteriektomie der A. iliaca	38.38.00 ↔	Resektion von Arterien der unteren Extremität mit Anastomose, n.n.bez.
38.16.21 ↔	Endovenektomie an der Iliakalvene	38.38.10 ↔	Resektion der A. femoralis mit Anastomose (communis) (superficialis)
38.36.00 ↔	Resektion von abdominalen Arterien mit Anastomose, n.n.bez.	38.38.11 ↔	Resektion der A. profunda femoris mit Anastomose
38.36.10 ↔	Resektion von viszerale Arterien mit Anastomose, n.n.bez.	38.38.12 ↔	Resektion der A. poplitea mit Anastomose
38.36.11 ↔	Resektion des Truncus coeliacus mit Anastomose	38.38.99 ↔	Resektion von Arterien der unteren Extremität mit Anastomose, sonstige
38.36.12 ↔	Resektion der A. gastrica mit Anastomose		
38.36.13 ↔	Resektion der A. hepatica mit Anastomose		
38.36.14 ↔	Resektion der A. lienalis mit Anastomose		
38.36.15 ↔	Resektion der A. renalis mit Anastomose		
38.36.16 ↔	Resektion der A. mesenterialis mit Anastomose		
38.36.17 ↔	Resektion der A. iliaca mit Anastomose		

Prozedur F34-3

86.88.11 ↔	Operative Anlage oder Wechsel eines Systems zur Vakuumversiegelung in Regional- oder Allgemeinanästhesie, tiefreichend, an Knochen und Gelenken der Extremitäten	86.88.15 ↔	Operative Anlage oder Wechsel eines Systems zur Vakuumversiegelung in Regional- oder Allgemeinanästhesie, an Haut und Subkutangewebe
86.88.12 ↔	Operative Anlage oder Wechsel eines Systems zur Vakuumversiegelung in Regional- oder Allgemeinanästhesie, tiefreichend, an Thorax, Mediastinum und Sternum	86.88.16 ↔	Operative Anlage oder Wechsel eines Systems zur Vakuumversiegelung in Regional- oder Allgemeinanästhesie, an anderer Lokalisation
86.88.13 ↔	Operative Anlage oder Wechsel eines Systems zur Vakuumversiegelung in Regional- oder Allgemeinanästhesie, am offenen Abdomen	86.88.17 ↔	Operative Anlage oder Wechsel eines Systems zur Vakuumversiegelung in Regional- oder Allgemeinanästhesie, tiefreichend, an Rücken (zervikal bis sakral)
86.88.14 ↔	Operative Anlage oder Wechsel eines Systems zur Vakuumversiegelung in Regional- oder Allgemeinanästhesie, endorektal	86.88.18 ↔	Operative Anlage oder Wechsel eines Systems zur Vakuumversiegelung in Regional- oder Allgemeinanästhesie, tiefreichend, an Becken, Vulva, Perineum

ADRG F35**Andere kardiothorakale Eingriffe oder plastische Rekonstruktionen an der Brustwand oder extrakorporelle Zirkulation**

Mindestens eine Prozedur in Tabelle F35-1

DRG F35A**Andere kardiothorakale Eingriffe oder plastische Rekonstruktionen an der Brustwand, mit Herz-Lungen-Maschine**

Prozedur in Tabelle F35-2

DRG F35B**Andere kardiothorakale Eingriffe oder plastische Rekonstruktionen an der Brustwand oder extrakorporelle Zirkulation****Prozedur F35-1**

34.76 ↔	Plastische Rekonstruktion zur Stabilisierung der Brustwand, offen chirurgisch	35.43.99 ↔	Vergrößerung eines bestehenden Ventrikelseptumdefekts, sonstige
34.77 ↔	Knochen transplantation und Knochen transposition an der Brustwand	35.50 ↔	Korrektur von nicht näher bezeichnetem Herzseptumdefekt mit Prothese
34.79 ↔	Plastische Rekonstruktion an der Brustwand, sonstige	35.51 ↔	Korrektur eines Vorhofseptumdefekts mit Prothese, offene Technik
35.43.00 ↔	Vergrößerung eines bestehenden Ventrikelseptumdefekts, n.n.bez.	35.53 ↔	Korrektur eines Ventrikelseptumdefekts mit Prothese, offener Zugang
35.43.10 ↔	Vergrößerung eines bestehenden Ventrikelseptumdefekts, offen chirurgisch	35.54 ↔	Korrektur von Endokardkissendefekten (AV-Kanal) mit Prothese

35.60 ↔	Korrektur eines nicht bezeichneten Herzseptumdefekts mit Bio-Graft	37.33.99 ↔	Exzision oder Destruktion von anderer Läsion oder Gewebe des Herzens, offener Zugang, sonstige
35.61 ↔	Korrektur eines Vorhofseptumdefekts mit Bio-Graft	37.35 ↔	Partielle Ventrikulektomie
35.62 ↔	Korrektur eines Ventrikelseptumdefekts mit Bio-Graft	37.40 ↔	Plastische Rekonstruktion von Herz und Perikard, n.n.bez.
35.63 ↔	Korrektur von Endokardkissendefekten (AV-Kanal) mit Bio-Graft	37.41 ↔	Implantation von prothetischem herzunterstützendem System am Herzen
35.70 ↔	Sonstige nicht näher bezeichnete Korrektur von nicht näher bezeichneten Herzseptumdefekten	37.42.11 ↔	Naht des Perikards (nach Verletzung)
35.71 ↔	Sonstige nicht näher bezeichnete Korrektur eines Vorhofseptumdefekts	37.42.21 ↔	Naht des Myokards (nach Verletzung)
35.72.00 ↔	Korrektur eines Ventrikelseptumdefekts, n.n.bez.	37.43.11 ↔	Plastische Rekonstruktion des Myokardes mit myokardialem Verankerungssystem, offen chirurgisch
35.72.10 ↔	Verschluss eines erworbenen Ventrikelseptumdefekts	37.43.12 ↔	Plastische Rekonstruktion des Myokardes mit myokardialem Verankerungssystem, Hybrideingriff
35.72.99 ↔	Korrektur eines Ventrikelseptumdefekts, sonstige	37.49 ↔	Plastische Rekonstruktion am Herzen und Perikard, sonstige
35.73 ↔	Sonstige und nicht näher bezeichnete Korrektur von Endokardkissendefekten (AV-Kanal)	37.52 ↔	Implantation eines kompletten Herzersatzsystems
35.91 ↔	Interatriale Transposition des venösen Rückflusses	37.53 ↔	Ersatz oder Reparatur der thorakalen Einheit eines kompletten Herzersatzsystems
35.92 ↔	Erzeugen eines Conduits zwischen rechtem Ventrikel und Pulmonalarterie	37.54 ↔	Ersatz oder Reparatur von sonstigen implantierbaren Bestandteilen eines kompletten Herzersatzsystems
35.93 ↔	Erzeugen eines Conduits zwischen linkem Ventrikel und Aorta	37.6A.11 ↔	Implantation eines herzkreislaufunterstützenden Systems, mit Pumpe, ohne Gasaustauschfunktion, extrakorporal, linksventrikulär, offen chirurgisch thorakal (Thorakotomie, Minithorakotomie, Sternotomie)
35.94 ↔	Erzeugen eines Conduits zwischen Vorhof und Pulmonalarterie	37.6A.12 ↔	Implantation eines herzkreislaufunterstützenden Systems, mit Pumpe, ohne Gasaustauschfunktion, extrakorporal, rechtsventrikulär, offen chirurgisch thorakal (Thorakotomie, Minithorakotomie, Sternotomie)
35.98.10 ↔	Perkutan-transluminaler Verschluss eines Vorhofseptumdefekts, n.n.bez.	37.6A.21 ↔	Implantation eines herzkreislaufunterstützenden Systems, mit Pumpe, ohne Gasaustauschfunktion, extrakorporal, biventrikulär, offen chirurgisch thorakal (Thorakotomie, Minithorakotomie, Sternotomie)
35.98.19 ↔	Perkutan-transluminaler Verschluss eines Vorhofseptumdefekts, sonstige	37.6A.35 ↔	Implantation eines herzkreislaufunterstützenden Systems, mit Pumpe, ohne Gasaustauschfunktion, intrakorporal, linksventrikulär, Hospital Set, offen chirurgisch thorakal (Thorakotomie, Minithorakotomie, Sternotomie)
35.98.30 ↔	Perkutan-transluminaler Verschluss eines Ventrikelseptumdefekts	37.6A.37 ↔	Implantation eines herzkreislaufunterstützenden Systems, mit Pumpe, ohne Gasaustauschfunktion, intrakorporal, rechtsventrikulär, Hospital Set, offen chirurgisch thorakal (Thorakotomie, Minithorakotomie, Sternotomie)
35.98.99 ↔	Sonstige Operationen an Herzsepten, sonstige	37.6A.3A ↔	Implantation eines herzkreislaufunterstützenden Systems, mit Pumpe, ohne Gasaustauschfunktion, intrakorporal, biventrikulär, Hospital Set, offen chirurgisch thorakal (Thorakotomie, Minithorakotomie, Sternotomie)
35.A1.11 ↔	Valvulotomie an der Aortenklappe über vollständige Sternotomie	37.6A.61 ↔	Implantation eines herzkreislauf- und lungenunterstützenden Systems, mit Pumpe, mit Oxygenator (inkl. CO2-removal), extrakorporal, veno-venös, offen chirurgisch extra-thorakal (z.B. Gefäßfreilegung)
35.A1.12 ↔	Valvulotomie an der Aortenklappe über minimalinvasive Thorakotomie (partielle obere Sternotomie, laterale Thorakotomie)	37.6A.71 ↔	Implantation eines herzkreislauf- und lungenunterstützenden Systems, mit Pumpe, mit Oxygenator (inkl. CO2-removal), extrakorporal, veno-arteriell oder veno-venoarteriell, offen chirurgisch thorakal (Thorakotomie, Minithorakotomie, Sternotomie)
35.C1.11 ↔	Taschenrekonstruktion der Aortenklappe über vollständige Sternotomie	37.6A.72 ↔	Implantation eines herzkreislauf- und lungenunterstützenden Systems, mit Pumpe, mit Oxygenator (inkl. CO2-removal), extrakorporal, veno-arteriell oder veno-venoarteriell, offen chirurgisch extra-thorakal (z.B. Gefäßfreilegung)
37.10 ↔	Inzision am Herzen n.n.bez.	37.6A.81 ↔	Implantation einer intraaortale Ballonpumpe (IABP), offen chirurgisch
37.11 ↔	Kardiotomie		
37.12.00 ↔	Perikardiotomie, n.n.bez.		
37.12.09 ↔	Perikardiotomie, sonstige		
37.12.11 ↔	Perikardiotomie, offen chirurgisch		
37.12.12 ↔	Perikardiotomie, thorakoskopisch		
37.24.00 ↔	Perikardbiopsie, n.n.bez.		
37.24.20 ↔	Offene Perikardbiopsie		
37.24.99 ↔	Perikardbiopsie, sonstige		
37.25.00 ↔	Herzbiopsie, n.n.bez.		
37.25.20 ↔	Transvasale Biopsie des Endokards, Myokards und Endomyokards		
37.25.30 ↔	Herzbiopsie, offen		
37.25.99 ↔	Herzbiopsie, sonstige		
37.31.00 ↔	Perikardektomie, n.n.bez.		
37.31.10 ↔	Perikardektomie, partiell		
37.31.20 ↔	Perikardektomie, total		
37.31.30 ↔	Adhäsiolyse am Perikard		
37.31.99 ↔	Perikardektomie, sonstige		
37.32 ↔	Aneurysmektomie am Herzen		
37.33.00 ↔	Exzision oder Destruktion von anderer Läsion oder Gewebe des Herzens, offener Zugang, n.n.bez.		
37.33.10 ↔	Exzision oder Destruktion am Reizleitungssystem, offener Zugang, n.n.bez.		
37.33.11 ↔	Exzision oder Destruktion am Reizleitungssystem, offener Zugang, ablative Massnahmen bei Tachyarrhythmie		
37.33.19 ↔	Exzision oder Destruktion am Reizleitungssystem, offener Zugang, sonstige		
37.33.20 ↔	Exzision von anderer Läsion oder Gewebe des Herzens, offener Zugang		
37.33.30 ↔	Destruktion von anderer Läsion oder Gewebe des Herzens, offener Zugang		

- 37.6B.11 ↔ Entfernen eines herzkreislaufunterstützenden Systems, mit Pumpe, ohne Gasaustauschfunktion, extrakorporal, linksventrikulär, offen chirurgisch thorakal (Thorakotomie, Minithorakotomie, Sternotomie)
- 37.6B.12 ↔ Entfernen eines herzkreislaufunterstützenden Systems, mit Pumpe, ohne Gasaustauschfunktion, extrakorporal, rechtsventrikulär, offen chirurgisch thorakal (Thorakotomie, Minithorakotomie, Sternotomie)
- 37.6B.21 ↔ Entfernen eines herzkreislaufunterstützenden Systems, mit Pumpe, ohne Gasaustauschfunktion, extrakorporal, biventrikulär, offen chirurgisch thorakal (Thorakotomie, Minithorakotomie, Sternotomie)
- 37.6B.31 ↔ Entfernen eines herzkreislaufunterstützenden Systems, mit Pumpe, ohne Gasaustauschfunktion, intrakorporal, linksventrikulär, offen chirurgisch thorakal (Thorakotomie, Minithorakotomie, Sternotomie)
- 37.6B.32 ↔ Entfernen eines herzkreislaufunterstützenden Systems, mit Pumpe, ohne Gasaustauschfunktion, intrakorporal, rechtsventrikulär, offen chirurgisch thorakal (Thorakotomie, Minithorakotomie, Sternotomie)
- 37.6B.33 ↔ Entfernen eines herzkreislaufunterstützenden Systems, mit Pumpe, ohne Gasaustauschfunktion, intrakorporal, biventrikulär, offen chirurgisch thorakal (Thorakotomie, Minithorakotomie, Sternotomie)
- 37.6B.61 ↔ Entfernen eines herzkreislauf- und lungenunterstützenden Systems, mit Pumpe, mit Oxygenator (inkl. CO₂-removal), extrakorporal, veno-venös, offen chirurgisch extra-thorakal (z.B. Gefäßfreilegung)
- 37.6B.71 ↔ Entfernen eines herzkreislauf- und lungenunterstützenden Systems, mit Pumpe, mit Oxygenator (inkl. CO₂-removal), extrakorporal, veno-arteriell oder veno-venoarteriell, offen chirurgisch thorakal (Thorakotomie, Minithorakotomie, Sternotomie)
- 37.6B.72 ↔ Entfernen eines herzkreislauf- und lungenunterstützenden Systems, mit Pumpe, mit Oxygenator (inkl. CO₂-removal), extrakorporal, veno-arteriell oder veno-venoarteriell, offen chirurgisch extra-thorakal (z.B. Gefäßfreilegung)
- 37.6B.81 ↔ Entfernen einer intraaortale Ballonpumpe (IABP), offen chirurgisch
- 37.6B.A1 ↔ Entfernen eines herzkreislauf- und lungenunterstützenden Systems, ohne Pumpe, mit CO₂-removal, extrakorporal, arteriovenös, offen chirurgisch extra-thorakal (z.B. Gefäßfreilegung)
- 37.6C.11 ↔ Revision ohne Ersatz eines herzkreislaufunterstützenden Systems, mit Pumpe, ohne Gasaustauschfunktion, extrakorporal, linksventrikulär, offen chirurgisch thorakal (Thorakotomie, Minithorakotomie, Sternotomie)
- 37.6C.12 ↔ Revision ohne Ersatz eines herzkreislaufunterstützenden Systems, mit Pumpe, ohne Gasaustauschfunktion, extrakorporal, rechtsventrikulär, offen chirurgisch thorakal (Thorakotomie, Minithorakotomie, Sternotomie)
- 37.6C.21 ↔ Revision ohne Ersatz eines herzkreislaufunterstützenden Systems, mit Pumpe, ohne Gasaustauschfunktion, extrakorporal, biventrikulär, offen chirurgisch thorakal (Thorakotomie, Minithorakotomie, Sternotomie)
- 37.6C.31 ↔ Revision ohne Ersatz eines herzkreislaufunterstützenden Systems, mit Pumpe, ohne Gasaustauschfunktion, intrakorporal, linksventrikulär, offen chirurgisch thorakal (Thorakotomie, Minithorakotomie, Sternotomie)
- 37.6C.32 ↔ Revision ohne Ersatz eines herzkreislaufunterstützenden Systems, mit Pumpe, ohne Gasaustauschfunktion, intrakorporal, rechtsventrikulär, offen chirurgisch thorakal (Thorakotomie, Minithorakotomie, Sternotomie)
- 37.6C.33 ↔ Revision ohne Ersatz eines herzkreislaufunterstützenden Systems, mit Pumpe, ohne Gasaustauschfunktion, intrakorporal, biventrikulär, offen chirurgisch thorakal (Thorakotomie, Minithorakotomie, Sternotomie)
- 37.6C.61 ↔ Revision ohne Ersatz eines herzkreislauf- und lungenunterstützenden Systems, mit Pumpe, mit Oxygenator (inkl. CO₂-removal), extrakorporal, veno-venös, offen chirurgisch extra-thorakal (z.B. Gefäßfreilegung)
- 37.6C.71 ↔ Revision ohne Ersatz eines herzkreislauf- und lungenunterstützenden Systems, mit Pumpe, mit Oxygenator (inkl. CO₂-removal), extrakorporal, veno-arteriell oder veno-venoarteriell, offen chirurgisch thorakal (Thorakotomie, Minithorakotomie, Sternotomie)
- 37.6C.72 ↔ Revision ohne Ersatz eines herzkreislauf- und lungenunterstützenden Systems, mit Pumpe, mit Oxygenator (inkl. CO₂-removal), extrakorporal, veno-arteriell oder veno-venoarteriell, offen chirurgisch extra-thorakal (z.B. Gefäßfreilegung)
- 37.6C.A1 ↔ Revision ohne Ersatz eines herzkreislauf- und lungenunterstützenden Systems, ohne Pumpe, mit CO₂-removal, extrakorporal, arteriovenös, offen chirurgisch extra-thorakal (z.B. Gefäßfreilegung)
- 37.91 ↔ Offene Herzmassage
- 37.99.00 ↔ Sonstige Operationen an Herz und Perikard, n.n.bez.
- 37.99.20 ↔ Operationen bei kongenitalen Anomalien des Herzens, n.n.bez.
- 37.99.29 ↔ Operationen bei kongenitalen Anomalien des Herzens, sonstige
- 37.99.30 ↔ Ligatur eines Herzohres
- 37.99.80 ↔ Reoperation an Herz und Perikard
- 37.99.99 ↔ Sonstige Operationen an Herz und Perikard, sonstige
- 37.9A.00 ↔ Implantation eines herzmuskelstimulierenden Systems, n.n.bez.
- 37.9A.11 ↔ Implantation oder Wechsel eines myokardmodulierenden Systems (CCM)
- 37.9A.99 ↔ Implantation eines herzmuskelstimulierenden Systems, sonstige
- 37.9B.11 ↔ Entfernung von Implantaten am Herzen, über vollständige Sternotomie
- 37.9B.12 ↔ Entfernung von Implantaten am Herzen, über minimalinvasive Thorakotomie (partielle obere Sternotomie, laterale Thorakotomie)
- 38.04.00 ↔ Inzision der Aorta, n.n.bez.
- 38.04.10 ↔ Inzision von Aorta ascendens und Aortenbogen
- 38.04.20 ↔ Inzision der Aorta descendens
- 38.04.30 ↔ Inzision der Aorta abdominalis
- 38.04.99 ↔ Inzision der Aorta, sonstige
- 38.05.00 ↔ Inzision von anderen thorakalen Gefässen, n.n.bez.
- 38.05.10 ↔ Inzision von anderen thorakalen Arterien
- 38.05.20 ↔ Inzision von thorakalen Venen, n.n.bez.
- 38.05.21 ↔ Inzision von thorakalen tiefen Venen
- 38.05.29 ↔ Inzision von thorakalen Venen, sonstige
- 38.05.99 ↔ Inzision von anderen thorakalen Gefässen, sonstige
- 38.07.00 ↔ Inzision von abdominalen Venen, n.n.bez.
- 38.07.10 ↔ Inzision von tiefen abdominalen Venen, n.n.bez.
- 38.07.11 ↔ Inzision der V. cava inferior
- 38.07.12 ↔ Inzision der V. iliaca
- 38.07.19 ↔ Inzision von tiefen abdominalen Venen, sonstige

38.07.99 ↔ Inzision von abdominalen Venen, sonstige	38.65.10 ↔ Sonstige Exzision von thorakalen Arterien
38.15.10 ↔ Endarteriektomie der A. subclavia	38.65.20 ↔ Sonstige Exzision von thorakalen Venen, n.n.bez.
38.15.20 ↔ Endarteriektomie des Truncus brachiocephalicus	38.65.21 ↔ Sonstige Exzision der V. cava superior
38.15.30 ↔ Endarteriektomie der A. pulmonalis	38.65.22 ↔ Sonstige Exzision von sonstigen tiefen thorakalen Venen
38.15.40 ↔ Endarteriektomie der V. pulmonalis	38.65.29 ↔ Sonstige Exzision von thorakalen Venen, sonstige
38.15.99 ↔ Endarteriektomie der anderen thorakalen Gefäße, sonstige	38.65.99 ↔ Sonstige Exzision von thorakalen Gefässen, sonstige
38.35.00 ↔ Resektion von thorakalen Gefässen mit Anastomose, n.n.bez.	38.85.00 ↔ Sonstiger chirurgischer Verschluss von anderen thorakalen Gefässen, n.n.bez.
38.35.10 ↔ Resektion von thorakalen Arterien mit Anastomose, n.n.bez.	38.85.11 ↔ Sonstiger chirurgischer Verschluss der A. subclavia
38.35.11 ↔ Resektion der A. subclavia mit Anastomose	38.85.12 ↔ Sonstiger chirurgischer Verschluss der A. pulmonalis
38.35.12 ↔ Resektion des Truncus brachiocephalicus mit Anastomose	38.85.13 ↔ Sonstiger chirurgischer Verschluss des Truncus brachiocephalicus
38.35.13 ↔ Resektion der A. pulmonalis mit Anastomose	38.85.21 ↔ Sonstiger chirurgischer Verschluss der V. cava superior
38.35.19 ↔ Resektion von thorakalen Arterien mit Anastomose, sonstige	38.85.22 ↔ Sonstiger chirurgischer Verschluss der V. pulmonalis
38.35.20 ↔ Resektion von thorakalen Venen mit Anastomose, n.n.bez.	38.85.23 ↔ Sonstiger chirurgischer Verschluss der V. subclavia
38.35.21 ↔ Resektion der V. pulmonalis mit Anastomose	38.85.99 ↔ Sonstiger chirurgischer Verschluss von anderen thorakalen Gefässen, sonstige
38.35.22 ↔ Resektion der V. subclavia mit Anastomose	39.0X.00 ↔ Shunt einer systemischen Arterie zur Pulmonalarterie, n.n.bez.
38.35.23 ↔ Resektion der V. cava superior mit Anastomose	39.0X.10 ↔ Anastomose zwischen A. subclavia und A. pulmonalis (Blalock-Taussig)
38.35.28 ↔ Resektion von thorakalen von sonstigen tiefen Venen mit Anastomose	39.0X.11 ↔ Anastomose zwischen Aorta und A. pulmonalis dextra (Waterston-Coolley)
38.35.29 ↔ Resektion von thorakalen Venen mit Anastomose, sonstige	39.0X.12 ↔ Anastomose zwischen Aorta descendens und A. pulmonalis sinistra (Potts-Smith)
38.35.99 ↔ Resektion von thorakalen Gefässen mit Anastomose, sonstige	39.0X.13 ↔ Anastomose zwischen A. pulmonalis sinistra und A. pulmonalis dextra
38.45.00 ↔ Resektion von thorakalen Blutgefässen mit Ersatz, n.n.bez.	39.0X.20 ↔ Prothesenshunt zwischen A. pulmonalis und Aorta, zentral
38.45.10 ↔ Resektion der thorakalen Aorta mit Ersatz, n.n.bez.	39.0X.21 ↔ Prothesenshunt zwischen A. pulmonalis und Aorta, peripher
38.45.12 ↔ Resektion der Aorta thoracica mit Ersatz	39.0X.23 ↔ Pulmonalarteriell Banding
38.45.13 ↔ Resektion der Aorta thoracoabdominalis mit Ersatz	39.0X.24 ↔ Shunt einer systemischen Arterie zur Pulmonalarterie, Damus-Kay-Stansel-Operation
38.45.14 ↔ Resektion der thorakalen Aorta und Ersatz mit Hybridprothese	39.0X.99 ↔ Shunt einer systemischen Arterie zur Pulmonalarterie, sonstige
38.45.15 ↔ Resektion der Aorta ascendens mit Ersatz	39.61.00 ↔ Extrakorporelle Zirkulation (ECC), n.n.bez.
38.45.16 ↔ Resektion des Aortenbogens mit Ersatz	39.61.10 ↔ Konventionelle extrakorporelle Zirkulation (ECC) unter Normothermie (mehr als 35 °C)
38.45.17 ↔ Resektion der Aorta ascendens sowie des Aortenbogens mit Ersatz	39.61.11 ↔ Konventionelle extrakorporelle Zirkulation (ECC) unter milder Hypothermie (32 - 35 °C)
38.45.19 ↔ Resektion der thorakalen Aorta mit Ersatz, sonstige	39.61.12 ↔ Konventionelle extrakorporelle Zirkulation (ECC) unter moderater Hypothermie (26 bis unter 32 °C)
38.45.20 ↔ Resektion sonstiger thorakaler Arterien mit Ersatz, n.n.bez.	39.61.13 ↔ Konventionelle extrakorporelle Zirkulation (ECC) unter tiefer Hypothermie (20 bis unter 26 °C)
38.45.21 ↔ Resektion der A. pulmonalis mit Ersatz	39.61.14 ↔ Konventionelle extrakorporelle Zirkulation (ECC) unter profunder Hypothermie (unter 20 °C)
38.45.22 ↔ Resektion des Truncus brachiocephalicus mit Ersatz	39.61.15 ↔ Konventionelle extrakorporelle Zirkulation (ECC) unter Hypothermie, unbekannte Temperatur
38.45.29 ↔ Resektion sonstiger thorakaler Arterien mit Ersatz	39.61.21 ↔ Minimalisierte extrakorporelle Zirkulation (ECC) unter Normothermie (mehr als 35 °C)
38.45.30 ↔ Resektion thorakaler Venen mit Ersatz, n.n.bez.	39.61.22 ↔ Minimalisierte extrakorporelle Zirkulation (ECC) unter milder Hypothermie (32 - 35 °C)
38.45.31 ↔ Resektion der V. cava superior mit Ersatz	39.61.23 ↔ Minimalisierte extrakorporelle Zirkulation (ECC) unter moderater Hypothermie (26 bis unter 32 °C)
38.45.38 ↔ Resektion sonstiger tiefer thorakaler Venen mit Ersatz	39.61.24 ↔ Minimalisierte extrakorporelle Zirkulation (ECC) unter tiefer Hypothermie (20 bis unter 26 °C)
38.45.39 ↔ Resektion thorakaler Venen mit Ersatz, sonstige	39.61.25 ↔ Minimalisierte extrakorporelle Zirkulation (ECC) unter profunder Hypothermie (unter 20 °C)
38.45.99 ↔ Resektion von thorakalen Blutgefässen mit Ersatz, sonstige	39.61.26 ↔ Minimalisierte extrakorporelle Zirkulation (ECC) unter Hypothermie, unbekannte Temperatur
38.47.00 ↔ Resektion von abdominalen Venen mit Ersatz, n.n.bez.	39.61.99 ↔ Extrakorporelle Zirkulation (ECC), sonstige
38.47.10 ↔ Resektion von tiefen abdominalen Venen mit Ersatz, n.n.bez.	39.66 ↔ Perkutaner kardiopulmonaler Bypass
38.47.11 ↔ Resektion der V. cava inferior mit Ersatz	
38.47.12 ↔ Resektion der V. iliaca mit Ersatz	
38.47.19 ↔ Resektion von tiefen abdominalen Venen mit Ersatz, sonstige	
38.47.99 ↔ Resektion von abdominalen Venen mit Ersatz, sonstige	
38.64.00 ↔ Sonstige Exzision der Aorta, n.n.bez.	
38.64.10 ↔ Sonstige Exzision der thorakalen Aorta	
38.64.20 ↔ Sonstige Exzision der Aorta abdominalis	
38.64.99 ↔ Sonstige Exzision der Aorta, sonstige	

Prozedur F35-2

- 37.33.00 ↔ Exzision oder Destruktion von anderer Läsion oder Gewebe des Herzens, offener Zugang, n.n.bez.
- 37.33.10 ↔ Exzision oder Destruktion am Reizleitungssystem, offener Zugang, n.n.bez.
- 37.33.11 ↔ Exzision oder Destruktion am Reizleitungssystem, offener Zugang, ablative Massnahmen bei Tachyarrhythmie
- 37.33.19 ↔ Exzision oder Destruktion am Reizleitungssystem, offener Zugang, sonstige
- 37.33.20 ↔ Exzision von anderer Läsion oder Gewebe des Herzens, offener Zugang
- 37.33.30 ↔ Destruktion von anderer Läsion oder Gewebe des Herzens, offener Zugang
- 37.33.99 ↔ Exzision oder Destruktion von anderer Läsion oder Gewebe des Herzens, offener Zugang, sonstige
- 37.52 ↔ Implantation eines kompletten Herzersatzsystems
- 37.53 ↔ Ersatz oder Reparatur der thorakalen Einheit eines kompletten Herzersatzsystems
- 37.54 ↔ Ersatz oder Reparatur von sonstigen implantierbaren Bestandteilen eines kompletten Herzersatzsystems
- 37.6A.11 ↔ Implantation eines herzkreislaufunterstützenden Systems, mit Pumpe, ohne Gasaustauschfunktion, extrakorporal, linksventrikulär, offen chirurgisch thorakal (Thorakotomie, Minithorakotomie, Sternotomie)
- 37.6A.12 ↔ Implantation eines herzkreislaufunterstützenden Systems, mit Pumpe, ohne Gasaustauschfunktion, extrakorporal, rechtsventrikulär, offen chirurgisch thorakal (Thorakotomie, Minithorakotomie, Sternotomie)
- 37.6A.21 ↔ Implantation eines herzkreislaufunterstützenden Systems, mit Pumpe, ohne Gasaustauschfunktion, extrakorporal, biventrikulär, offen chirurgisch thorakal (Thorakotomie, Minithorakotomie, Sternotomie)
- 37.6A.35 ↔ Implantation eines herzkreislaufunterstützenden Systems, mit Pumpe, ohne Gasaustauschfunktion, intrakorporal, linksventrikulär, Hospital Set, offen chirurgisch thorakal (Thorakotomie, Minithorakotomie, Sternotomie)
- 37.6A.37 ↔ Implantation eines herzkreislaufunterstützenden Systems, mit Pumpe, ohne Gasaustauschfunktion, intrakorporal, rechtsventrikulär, Hospital Set, offen chirurgisch thorakal (Thorakotomie, Minithorakotomie, Sternotomie)
- 37.6A.3A ↔ Implantation eines herzkreislaufunterstützenden Systems, mit Pumpe, ohne Gasaustauschfunktion, intrakorporal, biventrikulär, Hospital Set, offen chirurgisch thorakal (Thorakotomie, Minithorakotomie, Sternotomie)
- 37.6A.41 ↔ Implantation eines herzkreislaufunterstützenden Systems, mit Pumpe, ohne Gasaustauschfunktion, intravasal (inkl. Intrakardial), linksventrikulär, perkutan
- 37.6A.42 ↔ Implantation eines herzkreislaufunterstützenden Systems, mit Pumpe, ohne Gasaustauschfunktion, intravasal (inkl. Intrakardial), rechtsventrikulär, perkutan
- 37.6A.51 ↔ Implantation eines herzkreislauf- und lungenunterstützenden Systems, mit Pumpe, mit CO2-removal, extrakorporal, veno-venös, perkutan
- 37.6A.61 ↔ Implantation eines herzkreislauf- und lungenunterstützenden Systems, mit Pumpe, mit Oxygenator (inkl. CO2-removal), extrakorporal, veno-venös, offen chirurgisch extra-thorakal (z.B. Gefässfreilegung)
- 37.6A.62 ↔ Implantation eines herzkreislauf- und lungenunterstützenden Systems, mit Pumpe, mit Oxygenator (inkl. CO2-removal), extrakorporal, veno-venös, perkutan
- 37.6A.71 ↔ Implantation eines herzkreislauf- und lungenunterstützenden Systems, mit Pumpe, mit Oxygenator (inkl. CO2-removal), extrakorporal, veno-arteriell oder veno-venoarteriell, offen chirurgisch thorakal (Thorakotomie, Minithorakotomie, Sternotomie)
- 37.6A.72 ↔ Implantation eines herzkreislauf- und lungenunterstützenden Systems, mit Pumpe, mit Oxygenator (inkl. CO2-removal), extrakorporal, veno-arteriell oder veno-venoarteriell, offen chirurgisch extra-thorakal (z.B. Gefässfreilegung)
- 37.6A.73 ↔ Implantation eines herzkreislauf- und lungenunterstützenden Systems, mit Pumpe, mit Oxygenator (inkl. CO2-removal), extrakorporal, veno-arteriell oder veno-venoarteriell, perkutan
- 37.6A.81 ↔ Implantation einer intraaortale Ballonpumpe (IABP), offen chirurgisch
- 37.6A.82 ↔ Implantation einer intraaortalen Ballonpumpe (IABP), perkutan
- 37.6B.11 ↔ Entfernen eines herzkreislaufunterstützenden Systems, mit Pumpe, ohne Gasaustauschfunktion, extrakorporal, linksventrikulär, offen chirurgisch thorakal (Thorakotomie, Minithorakotomie, Sternotomie)
- 37.6B.12 ↔ Entfernen eines herzkreislaufunterstützenden Systems, mit Pumpe, ohne Gasaustauschfunktion, extrakorporal, rechtsventrikulär, offen chirurgisch thorakal (Thorakotomie, Minithorakotomie, Sternotomie)
- 37.6B.21 ↔ Entfernen eines herzkreislaufunterstützenden Systems, mit Pumpe, ohne Gasaustauschfunktion, extrakorporal, biventrikulär, offen chirurgisch thorakal (Thorakotomie, Minithorakotomie, Sternotomie)
- 37.6B.31 ↔ Entfernen eines herzkreislaufunterstützenden Systems, mit Pumpe, ohne Gasaustauschfunktion, intrakorporal, linksventrikulär, offen chirurgisch thorakal (Thorakotomie, Minithorakotomie, Sternotomie)
- 37.6B.32 ↔ Entfernen eines herzkreislaufunterstützenden Systems, mit Pumpe, ohne Gasaustauschfunktion, intrakorporal, rechtsventrikulär, offen chirurgisch thorakal (Thorakotomie, Minithorakotomie, Sternotomie)
- 37.6B.33 ↔ Entfernen eines herzkreislaufunterstützenden Systems, mit Pumpe, ohne Gasaustauschfunktion, intrakorporal, biventrikulär, offen chirurgisch thorakal (Thorakotomie, Minithorakotomie, Sternotomie)
- 37.6B.41 ↔ Entfernen eines herzkreislaufunterstützenden Systems, mit Pumpe, ohne Gasaustauschfunktion, intravasal (inkl. Intrakardial), linksventrikulär, perkutan
- 37.6B.42 ↔ Entfernen eines herzkreislaufunterstützenden Systems, mit Pumpe, ohne Gasaustauschfunktion, intravasal (inkl. Intrakardial), rechtsventrikulär, perkutan
- 37.6B.61 ↔ Entfernen eines herzkreislauf- und lungenunterstützenden Systems, mit Pumpe, mit Oxygenator (inkl. CO2-removal), extrakorporal, veno-venös, offen chirurgisch extra-thorakal (z.B. Gefässfreilegung)

- 37.6B.71 ↔ Entfernen eines herzkreislauf- und lungenunterstützenden Systems, mit Pumpe, mit Oxygenator (inkl. CO₂-removal), extrakorporal, veno-arteriell oder veno-venoarteriell, offen chirurgisch thorakal (Thorakotomie, Minithorakotomie, Sternotomie)
- 37.6B.72 ↔ Entfernen eines herzkreislauf- und lungenunterstützenden Systems, mit Pumpe, mit Oxygenator (inkl. CO₂-removal), extrakorporal, veno-arteriell oder veno-venoarteriell, offen chirurgisch extra-thorakal (z.B. Gefäßfreilegung)
- 37.6B.81 ↔ Entfernen einer intraaortale Ballonpumpe (IABP), offen chirurgisch
- 37.6B.A1 ↔ Entfernen eines herzkreislauf- und lungenunterstützenden Systems, ohne Pumpe, mit CO₂-removal, extrakorporal, arteriovenös, offen chirurgisch extra-thorakal (z.B. Gefäßfreilegung)
- 37.6C.11 ↔ Revision ohne Ersatz eines herzkreislaufunterstützenden Systems, mit Pumpe, ohne Gasaustauschfunktion, extrakorporal, linksventrikulär, offen chirurgisch thorakal (Thorakotomie, Minithorakotomie, Sternotomie)
- 37.6C.12 ↔ Revision ohne Ersatz eines herzkreislaufunterstützenden Systems, mit Pumpe, ohne Gasaustauschfunktion, extrakorporal, rechtsventrikulär, offen chirurgisch thorakal (Thorakotomie, Minithorakotomie, Sternotomie)
- 37.6C.21 ↔ Revision ohne Ersatz eines herzkreislaufunterstützenden Systems, mit Pumpe, ohne Gasaustauschfunktion, extrakorporal, biventrikulär, offen chirurgisch thorakal (Thorakotomie, Minithorakotomie, Sternotomie)
- 37.6C.31 ↔ Revision ohne Ersatz eines herzkreislaufunterstützenden Systems, mit Pumpe, ohne Gasaustauschfunktion, intrakorporal, linksventrikulär, offen chirurgisch thorakal (Thorakotomie, Minithorakotomie, Sternotomie)
- 37.6C.32 ↔ Revision ohne Ersatz eines herzkreislaufunterstützenden Systems, mit Pumpe, ohne Gasaustauschfunktion, intrakorporal, rechtsventrikulär, offen chirurgisch thorakal (Thorakotomie, Minithorakotomie, Sternotomie)
- 37.6C.33 ↔ Revision ohne Ersatz eines herzkreislaufunterstützenden Systems, mit Pumpe, ohne Gasaustauschfunktion, intrakorporal, biventrikulär, offen chirurgisch thorakal (Thorakotomie, Minithorakotomie, Sternotomie)
- 37.6C.61 ↔ Revision ohne Ersatz eines herzkreislauf- und lungenunterstützenden Systems, mit Pumpe, mit Oxygenator (inkl. CO₂-removal), extrakorporal, veno-venös, offen chirurgisch extra-thorakal (z.B. Gefäßfreilegung)
- 37.6C.71 ↔ Revision ohne Ersatz eines herzkreislauf- und lungenunterstützenden Systems, mit Pumpe, mit Oxygenator (inkl. CO₂-removal), extrakorporal, veno-arteriell oder veno-venoarteriell, offen chirurgisch thorakal (Thorakotomie, Minithorakotomie, Sternotomie)
- 37.6C.72 ↔ Revision ohne Ersatz eines herzkreislauf- und lungenunterstützenden Systems, mit Pumpe, mit Oxygenator (inkl. CO₂-removal), extrakorporal, veno-arteriell oder veno-venoarteriell, offen chirurgisch extra-thorakal (z.B. Gefäßfreilegung)
- 37.6C.A1 ↔ Revision ohne Ersatz eines herzkreislauf- und lungenunterstützenden Systems, ohne Pumpe, mit CO₂-removal, extrakorporal, arteriovenös, offen chirurgisch extra-thorakal (z.B. Gefäßfreilegung)

ADRG F36**Intensivmedizinische Komplexbehandlung > 196/360 Pkt. oder komplexe Gefäßeingriffe mit Herz-Lungen-Maschine oder hochkomplexem Eingriff**

Mindestens eine Prozedur in Tabelle F36-1 oder Prozedur in Tabelle F36-2 und Prozedur in Tabelle F36-3 oder Prozedur in Tabelle F36-4

DRG F36A**Intensivmedizinische Komplexbehandlung > 784/1380 Aufwandspunkte oder hochkomplexem Eingriff und Beatmung > 95 Std. mit bestimmter Konstellation**

Prozedur in Tabelle F36-5 oder Prozedur in Tabelle F36-4 oder Dauer der maschinellen Beatmung > 95 Stunden und (Intensivmedizinische Komplexbehandlung > 392 / 552 Aufwandspunkte und Komplexe OR-Prozeduren oder Intensivmedizinische Komplexbehandlung > 980 / 1104 Aufwandspunkte)

DRG F36B**Intensivmedizinische Komplexbehandlung > 392/552 Pkt. mit komplexer OR-Prozedur od. Intensivmed. Komplexbeh. > 980/1104 Pkt. oder komplexer Gefäßeingriff mit Herz-Lungen-Maschine**

Intensivmedizinische Komplexbehandlung > 392 / 552 Aufwandspunkte und (Komplexe OR-Prozeduren oder Prozedur in Tabelle F36-6) oder Intensivmedizinische Komplexbehandlung > 980 / 1104 Aufwandspunkte oder Prozedur in Tabelle F36-2 und Prozedur in Tabelle F36-3

DRG F36C**Intensivmedizinische Komplexbehandlung > 392/552 Pkt. oder Intensivmed. Komplexbehandlung > 196/360 Pkt. mit komplexer OR-Prozedur oder komplexem Eingriff**

Intensivmedizinische Komplexbehandlung > 392 / 552 Aufwandspunkte oder mindestens eine Prozedur in Tabelle F36-1 und Komplexe OR-Prozeduren oder Prozedur in Tabelle F36-6

DRG F36D**Intensivmedizinische Komplexbehandlung > 196/360 Aufwandspunkte****Prozedur F36-1**

- 99.B7.14 †↔ Intensivmedizinische Komplexbehandlung, 361 bis 552 Aufwandspunkte
- 99.B7.15 †↔ Intensivmedizinische Komplexbehandlung, 553 bis 828 Aufwandspunkte
- 99.B7.16 †↔ Intensivmedizinische Komplexbehandlung, 829 bis 1104 Aufwandspunkte
- 99.B7.17 †↔ Intensivmedizinische Komplexbehandlung, 1105 bis 1380 Aufwandspunkte
- 99.B7.18 †↔ Intensivmedizinische Komplexbehandlung, 1381 bis 1656 Aufwandspunkte
- 99.B7.1A †↔ Intensivmedizinische Komplexbehandlung, 1657 bis 1932 Aufwandspunkte
- 99.B7.1B †↔ Intensivmedizinische Komplexbehandlung, 1933 bis 2208 Aufwandspunkte
- 99.B7.1C †↔ Intensivmedizinische Komplexbehandlung, 2209 bis 2484 Aufwandspunkte
- 99.B7.1D †↔ Intensivmedizinische Komplexbehandlung, 2485 bis 2760 Aufwandspunkte
- 99.B7.1E †↔ Intensivmedizinische Komplexbehandlung, 2761 bis 3220 Aufwandspunkte
- 99.B7.1F †↔ Intensivmedizinische Komplexbehandlung, 3221 bis 3680 Aufwandspunkte
- 99.B7.1G †↔ Intensivmedizinische Komplexbehandlung, 3681 bis 4600 Aufwandspunkte
- 99.B7.1H †↔ Intensivmedizinische Komplexbehandlung, 4601 bis 5520 Aufwandspunkte
- 99.B7.1I †↔ Intensivmedizinische Komplexbehandlung, 5521 bis 7360 Aufwandspunkte
- 99.B7.1J †↔ Intensivmedizinische Komplexbehandlung, 7361 bis 9200 Aufwandspunkte
- 99.B7.1K †↔ Intensivmedizinische Komplexbehandlung, 9201 bis 11040 Aufwandspunkte
- 99.B7.1L †↔ Intensivmedizinische Komplexbehandlung, 11041 bis 13800 Aufwandspunkte
- 99.B7.1M †↔ Intensivmedizinische Komplexbehandlung, 13801 bis 16560 Aufwandspunkte
- 99.B7.1N †↔ Intensivmedizinische Komplexbehandlung, 16561 bis 19320 Aufwandspunkte
- 99.B7.1O †↔ Intensivmedizinische Komplexbehandlung, 19321 und mehr Aufwandspunkte
- 99.B7.21 †↔ Intensivmedizinische Komplexbehandlung im Kindesalter (Basisprozedur), 197 bis 392 Aufwandspunkte
- 99.B7.22 †↔ Intensivmedizinische Komplexbehandlung im Kindesalter (Basisprozedur), 393 bis 588 Aufwandspunkte
- 99.B7.23 †↔ Intensivmedizinische Komplexbehandlung im Kindesalter (Basisprozedur), 589 bis 784 Aufwandspunkte
- 99.B7.24 †↔ Intensivmedizinische Komplexbehandlung im Kindesalter (Basisprozedur), 785 bis 980 Aufwandspunkte
- 99.B7.25 †↔ Intensivmedizinische Komplexbehandlung im Kindesalter (Basisprozedur), 981 bis 1176 Aufwandspunkte
- 99.B7.26 †↔ Intensivmedizinische Komplexbehandlung im Kindesalter (Basisprozedur), 1177 bis 1470 Aufwandspunkte
- 99.B7.27 †↔ Intensivmedizinische Komplexbehandlung im Kindesalter (Basisprozedur), 1471 bis 1764 Aufwandspunkte
- 99.B7.28 †↔ Intensivmedizinische Komplexbehandlung im Kindesalter (Basisprozedur), 1765 bis 2058 Aufwandspunkte
- 99.B7.2A †↔ Intensivmedizinische Komplexbehandlung im Kindesalter (Basisprozedur), 2059 bis 2352 Aufwandspunkte
- 99.B7.2B †↔ Intensivmedizinische Komplexbehandlung im Kindesalter (Basisprozedur), 2353 bis 2646 Aufwandspunkte
- 99.B7.2C †↔ Intensivmedizinische Komplexbehandlung im Kindesalter (Basisprozedur), 2647 bis 2940 Aufwandspunkte
- 99.B7.2D †↔ Intensivmedizinische Komplexbehandlung im Kindesalter (Basisprozedur), 2941 bis 3430 Aufwandspunkte
- 99.B7.2E †↔ Intensivmedizinische Komplexbehandlung im Kindesalter (Basisprozedur), 3431 bis 3920 Aufwandspunkte
- 99.B7.2F †↔ Intensivmedizinische Komplexbehandlung im Kindesalter (Basisprozedur), 3921 bis 4410 Aufwandspunkte
- 99.B7.2G †↔ Intensivmedizinische Komplexbehandlung im Kindesalter (Basisprozedur), 4411 bis 4900 Aufwandspunkte
- 99.B7.2H †↔ Intensivmedizinische Komplexbehandlung im Kindesalter (Basisprozedur), 4901 bis 5880 Aufwandspunkte
- 99.B7.2I †↔ Intensivmedizinische Komplexbehandlung im Kindesalter (Basisprozedur), 5881 bis 6860 Aufwandspunkte
- 99.B7.2J †↔ Intensivmedizinische Komplexbehandlung im Kindesalter (Basisprozedur), 6861 bis 7840 Aufwandspunkte
- 99.B7.2K †↔ Intensivmedizinische Komplexbehandlung im Kindesalter (Basisprozedur), 7841 bis 9800 Aufwandspunkte
- 99.B7.2L †↔ Intensivmedizinische Komplexbehandlung im Kindesalter (Basisprozedur), 9801 bis 11760 Aufwandspunkte
- 99.B7.2M †↔ Intensivmedizinische Komplexbehandlung im Kindesalter (Basisprozedur), 11761 bis 13720 Aufwandspunkte
- 99.B7.2N †↔ Intensivmedizinische Komplexbehandlung im Kindesalter (Basisprozedur), 13721 bis 16660 Aufwandspunkte
- 99.B7.2O †↔ Intensivmedizinische Komplexbehandlung im Kindesalter (Basisprozedur), 16661 bis 19600 Aufwandspunkte
- 99.B7.2P †↔ Intensivmedizinische Komplexbehandlung im Kindesalter (Basisprozedur), 19601 und mehr Aufwandspunkte

Prozedur F36-2

38.45.13 ↔ Resektion der Aorta thoracoabdominalis mit Ersatz 38.45.14 ↔ Resektion der thorakalen Aorta und Ersatz mit Hybridprothese

Prozedur F36-3

39.61.00 ↔ Extrakorporelle Zirkulation (ECC), n.n.bez.
 39.61.10 ↔ Konventionelle extrakorporelle Zirkulation (ECC) unter Normothermie (mehr als 35 °C)
 39.61.11 ↔ Konventionelle extrakorporelle Zirkulation (ECC) unter milder Hypothermie (32 - 35 °C)
 39.61.12 ↔ Konventionelle extrakorporelle Zirkulation (ECC) unter moderater Hypothermie (26 bis unter 32 °C)
 39.61.13 ↔ Konventionelle extrakorporelle Zirkulation (ECC) unter tiefer Hypothermie (20 bis unter 26 °C)
 39.61.14 ↔ Konventionelle extrakorporelle Zirkulation (ECC) unter profunder Hypothermie (unter 20 °C)
 39.61.15 ↔ Konventionelle extrakorporelle Zirkulation (ECC) unter Hypothermie, unbekannte Temperatur
 39.61.21 ↔ Minimalisierte extrakorporelle Zirkulation (ECC) unter Normothermie (mehr als 35 °C)
 39.61.22 ↔ Minimalisierte extrakorporelle Zirkulation (ECC) unter milder Hypothermie (32 - 35 °C)
 39.61.23 ↔ Minimalisierte extrakorporelle Zirkulation (ECC) unter moderater Hypothermie (26 bis unter 32 °C)
 39.61.24 ↔ Minimalisierte extrakorporelle Zirkulation (ECC) unter tiefer Hypothermie (20 bis unter 26 °C)
 39.61.25 ↔ Minimalisierte extrakorporelle Zirkulation (ECC) unter profunder Hypothermie (unter 20 °C)
 39.61.26 ↔ Minimalisierte extrakorporelle Zirkulation (ECC) unter Hypothermie, unbekannte Temperatur
 39.61.99 ↔ Extrakorporelle Zirkulation (ECC), sonstige

Prozedur F36-4

37.6A.11 ↔ Implantation eines herzkreislaufunterstützenden Systems, mit Pumpe, ohne Gasaustauschfunktion, extrakorporal, linksventrikulär, offen chirurgisch thorakal (Thorakotomie, Minithorakotomie, Sternotomie)
 37.6A.12 ↔ Implantation eines herzkreislaufunterstützenden Systems, mit Pumpe, ohne Gasaustauschfunktion, extrakorporal, rechtsventrikulär, offen chirurgisch thorakal (Thorakotomie, Minithorakotomie, Sternotomie)
 37.6A.21 ↔ Implantation eines herzkreislaufunterstützenden Systems, mit Pumpe, ohne Gasaustauschfunktion, extrakorporal, biventrikulär, offen chirurgisch thorakal (Thorakotomie, Minithorakotomie, Sternotomie)
 37.6A.35 ↔ Implantation eines herzkreislaufunterstützenden Systems, mit Pumpe, ohne Gasaustauschfunktion, intrakorporal, linksventrikulär, Hospital Set, offen chirurgisch thorakal (Thorakotomie, Minithorakotomie, Sternotomie)
 37.6A.37 ↔ Implantation eines herzkreislaufunterstützenden Systems, mit Pumpe, ohne Gasaustauschfunktion, intrakorporal, rechtsventrikulär, Hospital Set, offen chirurgisch thorakal (Thorakotomie, Minithorakotomie, Sternotomie)
 37.6A.3A ↔ Implantation eines herzkreislaufunterstützenden Systems, mit Pumpe, ohne Gasaustauschfunktion, intrakorporal, biventrikulär, Hospital Set, offen chirurgisch thorakal (Thorakotomie, Minithorakotomie, Sternotomie)

Prozedur F36-5

99.B7.18 †↔ Intensivmedizinische Komplexbehandlung, 1381 bis 1656 Aufwandspunkte
 99.B7.1A †↔ Intensivmedizinische Komplexbehandlung, 1657 bis 1932 Aufwandspunkte
 99.B7.1B †↔ Intensivmedizinische Komplexbehandlung, 1933 bis 2208 Aufwandspunkte
 99.B7.1C †↔ Intensivmedizinische Komplexbehandlung, 2209 bis 2484 Aufwandspunkte
 99.B7.1D †↔ Intensivmedizinische Komplexbehandlung, 2485 bis 2760 Aufwandspunkte
 99.B7.1E †↔ Intensivmedizinische Komplexbehandlung, 2761 bis 3220 Aufwandspunkte
 99.B7.1F †↔ Intensivmedizinische Komplexbehandlung, 3221 bis 3680 Aufwandspunkte
 99.B7.1G †↔ Intensivmedizinische Komplexbehandlung, 3681 bis 4600 Aufwandspunkte
 99.B7.1H †↔ Intensivmedizinische Komplexbehandlung, 4601 bis 5520 Aufwandspunkte
 99.B7.1I †↔ Intensivmedizinische Komplexbehandlung, 5521 bis 7360 Aufwandspunkte
 99.B7.1J †↔ Intensivmedizinische Komplexbehandlung, 7361 bis 9200 Aufwandspunkte
 99.B7.1K †↔ Intensivmedizinische Komplexbehandlung, 9201 bis 11040 Aufwandspunkte
 99.B7.1L †↔ Intensivmedizinische Komplexbehandlung, 11041 bis 13800 Aufwandspunkte
 99.B7.1M †↔ Intensivmedizinische Komplexbehandlung, 13801 bis 16560 Aufwandspunkte
 99.B7.1N †↔ Intensivmedizinische Komplexbehandlung, 16561 bis 19320 Aufwandspunkte
 99.B7.1O †↔ Intensivmedizinische Komplexbehandlung, 19321 und mehr Aufwandspunkte
 99.B7.24 †↔ Intensivmedizinische Komplexbehandlung im Kindesalter (Basisprozedur), 785 bis 980 Aufwandspunkte
 99.B7.25 †↔ Intensivmedizinische Komplexbehandlung im Kindesalter (Basisprozedur), 981 bis 1176 Aufwandspunkte
 99.B7.26 †↔ Intensivmedizinische Komplexbehandlung im Kindesalter (Basisprozedur), 1177 bis 1470 Aufwandspunkte
 99.B7.27 †↔ Intensivmedizinische Komplexbehandlung im Kindesalter (Basisprozedur), 1471 bis 1764 Aufwandspunkte
 99.B7.28 †↔ Intensivmedizinische Komplexbehandlung im Kindesalter (Basisprozedur), 1765 bis 2058 Aufwandspunkte
 99.B7.2A †↔ Intensivmedizinische Komplexbehandlung im Kindesalter (Basisprozedur), 2059 bis 2352 Aufwandspunkte
 99.B7.2B †↔ Intensivmedizinische Komplexbehandlung im Kindesalter (Basisprozedur), 2353 bis 2646 Aufwandspunkte
 99.B7.2C †↔ Intensivmedizinische Komplexbehandlung im Kindesalter (Basisprozedur), 2647 bis 2940 Aufwandspunkte

- | | |
|---|---|
| 99.B7.2D ‡↔ Intensivmedizinische Komplexbehandlung im Kindesalter (Basisprozedur), 2941 bis 3430 Aufwandspunkte | 99.B7.2K ‡↔ Intensivmedizinische Komplexbehandlung im Kindesalter (Basisprozedur), 7841 bis 9800 Aufwandspunkte |
| 99.B7.2E ‡↔ Intensivmedizinische Komplexbehandlung im Kindesalter (Basisprozedur), 3431 bis 3920 Aufwandspunkte | 99.B7.2L ‡↔ Intensivmedizinische Komplexbehandlung im Kindesalter (Basisprozedur), 9801 bis 11760 Aufwandspunkte |
| 99.B7.2F ‡↔ Intensivmedizinische Komplexbehandlung im Kindesalter (Basisprozedur), 3921 bis 4410 Aufwandspunkte | 99.B7.2M ‡↔ Intensivmedizinische Komplexbehandlung im Kindesalter (Basisprozedur), 11761 bis 13720 Aufwandspunkte |
| 99.B7.2G ‡↔ Intensivmedizinische Komplexbehandlung im Kindesalter (Basisprozedur), 4411 bis 4900 Aufwandspunkte | 99.B7.2N ‡↔ Intensivmedizinische Komplexbehandlung im Kindesalter (Basisprozedur), 13721 bis 16660 Aufwandspunkte |
| 99.B7.2H ‡↔ Intensivmedizinische Komplexbehandlung im Kindesalter (Basisprozedur), 4901 bis 5880 Aufwandspunkte | 99.B7.2O ‡↔ Intensivmedizinische Komplexbehandlung im Kindesalter (Basisprozedur), 16661 bis 19600 Aufwandspunkte |
| 99.B7.2I ‡↔ Intensivmedizinische Komplexbehandlung im Kindesalter (Basisprozedur), 5881 bis 6860 Aufwandspunkte | 99.B7.2P ‡↔ Intensivmedizinische Komplexbehandlung im Kindesalter (Basisprozedur), 19601 und mehr Aufwandspunkte |
| 99.B7.2J ‡↔ Intensivmedizinische Komplexbehandlung im Kindesalter (Basisprozedur), 6861 bis 7840 Aufwandspunkte | |

Prozedur F36-6

- | | |
|--|---|
| 37.6A.41 ↔ Implantation eines herzkreislaufunterstützenden Systems, mit Pumpe, ohne Gasaustauschfunktion, intravasal (inkl. Intrakardial), linksventrikulär, perkutan | 37.6A.62 ↔ Implantation eines herzkreislauf- und lungenunterstützenden Systems, mit Pumpe, mit Oxygenator (inkl. CO ₂ -removal), extrakorporal, veno-venös, perkutan |
| 37.6A.42 ↔ Implantation eines herzkreislaufunterstützenden Systems, mit Pumpe, ohne Gasaustauschfunktion, intravasal (inkl. Intrakardial), rechtsventrikulär, perkutan | 37.6A.73 ↔ Implantation eines herzkreislauf- und lungenunterstützenden Systems, mit Pumpe, mit Oxygenator (inkl. CO ₂ -removal), extrakorporal, veno-arteriell oder veno-venoarteriell, perkutan |
| 37.6A.51 ↔ Implantation eines herzkreislauf- und lungenunterstützenden Systems, mit Pumpe, mit CO ₂ -removal, extrakorporal, veno-venös, perkutan | |

ADRG F37

Intensivmedizinische Komplexbehandlung > 184 Pkt. od. IMC Komplexbehandlung > 196 / 360 Pkt.

Mindestens eine Prozedur in Tabelle F37-1

DRG F37A

Intensivmedizinische Komplexbehandlung > 184 Pkt. od. IMC Komplexbehandlung > 196 / 360 Pkt., mit komplexer OR-Prozedur

Komplexe OR-Prozeduren

DRG F37B

Intensivmedizinische Komplexbehandlung > 184 Pkt. od. IMC Komplexbehandlung > 196 / 360 Pkt.

Prozedur F37-1

- | | |
|--|--|
| 99.B7.13 ‡↔ Intensivmedizinische Komplexbehandlung, 185 bis 360 Aufwandspunkte | 99.B7.1C ‡↔ Intensivmedizinische Komplexbehandlung, 2209 bis 2484 Aufwandspunkte |
| 99.B7.14 ‡↔ Intensivmedizinische Komplexbehandlung, 361 bis 552 Aufwandspunkte | 99.B7.1D ‡↔ Intensivmedizinische Komplexbehandlung, 2485 bis 2760 Aufwandspunkte |
| 99.B7.15 ‡↔ Intensivmedizinische Komplexbehandlung, 553 bis 828 Aufwandspunkte | 99.B7.1E ‡↔ Intensivmedizinische Komplexbehandlung, 2761 bis 3220 Aufwandspunkte |
| 99.B7.16 ‡↔ Intensivmedizinische Komplexbehandlung, 829 bis 1104 Aufwandspunkte | 99.B7.1F ‡↔ Intensivmedizinische Komplexbehandlung, 3221 bis 3680 Aufwandspunkte |
| 99.B7.17 ‡↔ Intensivmedizinische Komplexbehandlung, 1105 bis 1380 Aufwandspunkte | 99.B7.1G ‡↔ Intensivmedizinische Komplexbehandlung, 3681 bis 4600 Aufwandspunkte |
| 99.B7.18 ‡↔ Intensivmedizinische Komplexbehandlung, 1381 bis 1656 Aufwandspunkte | 99.B7.1H ‡↔ Intensivmedizinische Komplexbehandlung, 4601 bis 5520 Aufwandspunkte |
| 99.B7.1A ‡↔ Intensivmedizinische Komplexbehandlung, 1657 bis 1932 Aufwandspunkte | 99.B7.1I ‡↔ Intensivmedizinische Komplexbehandlung, 5521 bis 7360 Aufwandspunkte |
| 99.B7.1B ‡↔ Intensivmedizinische Komplexbehandlung, 1933 bis 2208 Aufwandspunkte | 99.B7.1J ‡↔ Intensivmedizinische Komplexbehandlung, 7361 bis 9200 Aufwandspunkte |

99.B7.1K †↔ Intensivmedizinische Komplexbehandlung, 9201 bis 11040 Aufwandspunkte	99.B8.21 †↔ IMC-Komplexbehandlung im Kindesalter, 197 bis 392 Aufwandspunkte
99.B7.1L †↔ Intensivmedizinische Komplexbehandlung, 11041 bis 13800 Aufwandspunkte	99.B8.22 †↔ IMC-Komplexbehandlung im Kindesalter, 393 bis 588 Aufwandspunkte
99.B7.1M †↔ Intensivmedizinische Komplexbehandlung, 13801 bis 16560 Aufwandspunkte	99.B8.23 †↔ IMC-Komplexbehandlung im Kindesalter, 589 bis 784 Aufwandspunkte
99.B7.1N †↔ Intensivmedizinische Komplexbehandlung, 16561 bis 19320 Aufwandspunkte	99.B8.24 †↔ IMC-Komplexbehandlung im Kindesalter, 785 bis 980 Aufwandspunkte
99.B7.1O †↔ Intensivmedizinische Komplexbehandlung, 19321 und mehr Aufwandspunkte	99.B8.25 †↔ IMC-Komplexbehandlung im Kindesalter, 981 bis 1176 Aufwandspunkte
99.B8.14 †↔ IMC-Komplexbehandlung des Erwachsenen, 361 bis 552 Aufwandspunkte	99.B8.26 †↔ IMC-Komplexbehandlung im Kindesalter, 1177 bis 1470 Aufwandspunkte
99.B8.15 †↔ IMC-Komplexbehandlung des Erwachsenen, 553 bis 828 Aufwandspunkte	99.B8.27 †↔ IMC-Komplexbehandlung im Kindesalter, 1471 bis 1764 Aufwandspunkte
99.B8.16 †↔ IMC-Komplexbehandlung des Erwachsenen, 829 bis 1104 Aufwandspunkte	99.B8.28 †↔ IMC-Komplexbehandlung im Kindesalter, 1765 bis 2058 Aufwandspunkte
99.B8.17 †↔ IMC-Komplexbehandlung des Erwachsenen, 1105 bis 1380 Aufwandspunkte	99.B8.2A †↔ IMC-Komplexbehandlung im Kindesalter, 2059 bis 2352 Aufwandspunkte
99.B8.18 †↔ IMC-Komplexbehandlung des Erwachsenen, 1381 bis 1656 Aufwandspunkte	99.B8.2B †↔ IMC-Komplexbehandlung im Kindesalter, 2353 bis 2646 Aufwandspunkte
99.B8.1A †↔ IMC-Komplexbehandlung des Erwachsenen, 1657 bis 1932 Aufwandspunkte	99.B8.2C †↔ IMC-Komplexbehandlung im Kindesalter, 2647 bis 2940 Aufwandspunkte
99.B8.1B †↔ IMC-Komplexbehandlung des Erwachsenen, 1933 bis 2208 Aufwandspunkte	99.B8.2D †↔ IMC-Komplexbehandlung im Kindesalter, 2941 bis 3430 Aufwandspunkte
99.B8.1C †↔ IMC-Komplexbehandlung des Erwachsenen, 2209 bis 2484 Aufwandspunkte	99.B8.2E †↔ IMC-Komplexbehandlung im Kindesalter, 3431 bis 3920 Aufwandspunkte
99.B8.1D †↔ IMC-Komplexbehandlung des Erwachsenen, 2485 bis 2760 Aufwandspunkte	99.B8.2F †↔ IMC-Komplexbehandlung im Kindesalter, 3921 bis 4410 Aufwandspunkte
99.B8.1E †↔ IMC-Komplexbehandlung des Erwachsenen, 2761 bis 3220 Aufwandspunkte	99.B8.2G †↔ IMC-Komplexbehandlung im Kindesalter, 4411 bis 4900 Aufwandspunkte
99.B8.1F †↔ IMC-Komplexbehandlung des Erwachsenen, 3221 bis 3680 Aufwandspunkte	99.B8.2H †↔ IMC-Komplexbehandlung im Kindesalter, 4901 bis 5880 Aufwandspunkte
99.B8.1G †↔ IMC-Komplexbehandlung des Erwachsenen, 3681 bis 4600 Aufwandspunkte	99.B8.2I †↔ IMC-Komplexbehandlung im Kindesalter, 5881 bis 6860 Aufwandspunkte
99.B8.1H †↔ IMC-Komplexbehandlung des Erwachsenen, 4601 bis 5520 Aufwandspunkte	99.B8.2J †↔ IMC-Komplexbehandlung im Kindesalter, 6861 bis 7840 Aufwandspunkte
99.B8.1I †↔ IMC-Komplexbehandlung des Erwachsenen, 5521 bis 7360 Aufwandspunkte	99.B8.2K †↔ IMC-Komplexbehandlung im Kindesalter, 7841 bis 9800 Aufwandspunkte
99.B8.1J †↔ IMC-Komplexbehandlung des Erwachsenen, 7361 bis 9200 Aufwandspunkte	99.B8.2L †↔ IMC-Komplexbehandlung im Kindesalter, 9801 bis 11760 Aufwandspunkte
99.B8.1K †↔ IMC-Komplexbehandlung des Erwachsenen, 9201 bis 11040 Aufwandspunkte	99.B8.2M †↔ IMC-Komplexbehandlung im Kindesalter, 11761 bis 13720 Aufwandspunkte
99.B8.1L †↔ IMC-Komplexbehandlung des Erwachsenen, 11041 bis 13800 Aufwandspunkte	99.B8.2N †↔ IMC-Komplexbehandlung im Kindesalter, 13721 bis 16660 Aufwandspunkte
99.B8.1M †↔ IMC-Komplexbehandlung des Erwachsenen, 13801 bis 16560 Aufwandspunkte	99.B8.2O †↔ IMC-Komplexbehandlung im Kindesalter, 16661 bis 19600 Aufwandspunkte
99.B8.1N †↔ IMC-Komplexbehandlung des Erwachsenen, 16561 bis 19320 Aufwandspunkte	99.B8.2P †↔ IMC-Komplexbehandlung im Kindesalter, 19601 und mehr Aufwandspunkte
99.B8.1O †↔ IMC-Komplexbehandlung des Erwachsenen, 19321 und mehr Aufwandspunkte	

ADRG F39**Unterbindung und Stripping von Venen**

Prozedur in Tabelle F39-2

DRG F39A**Unterbindung und Stripping von Venen mit bestimmtem beidseitigem Eingriff mit Ulzeration oder mit schweren CC**

(Hauptdiagnose in Tabelle F39-1 oder PCCL > 2) und (mindestens zwei Prozeduren in Tabelle F39-3 oder Beidseitige Prozedur in Tabelle F39-3)

DRG F39B**Unterbindung und Stripping von Venen mit bestimmtem beidseitigem Eingriff**

Mindestens zwei Prozeduren in Tabelle F39-3 oder Beidseitige Prozedur in Tabelle F39-3

DRG F39C**Unterbindung und Stripping von Venen****Diagnose F39-1**

170.24	Atherosklerose der Extremitätenarterien: Becken-Bein-Typ, mit Ulzeration	183.0	Varizen der unteren Extremitäten mit Ulzeration
170.25	Atherosklerose der Extremitätenarterien: Becken-Bein-Typ, mit Gangrän	183.2	Varizen der unteren Extremitäten mit Ulzeration und Entzündung

Prozedur F39-2

38.39.00 ↔	Resektion von Venen der unteren Extremität mit Anastomose, n.n.bez.	38.59.20 ↔	Crossektomie und Stripping von Varizen der unteren Extremität, n.n.bez.
38.39.10 ↔	Resektion von Venen der unteren Extremität mit Anastomose, tiefe Venen	38.59.21 ↔	Crossektomie und Stripping, V. saphena magna
38.39.99 ↔	Resektion von Venen der unteren Extremität mit Anastomose, sonstige	38.59.22 ↔	Crossektomie und Stripping, V. saphena parva
38.49.00 ↔	Resektion von Venen der unteren Extremität mit Ersatz, n.n.bez.	38.59.23 ↔	Crossektomie und Stripping, Vv. saphenae magna et parva
38.50 ↔	Ligatur und Stripping von Varizen, Lokalisation n.n.bez.	38.59.30 ↔	(Isolierte) Crossektomie, n.n.bez.
38.52 ↔	Ligatur und Stripping von anderen Varizen an Kopf und Hals	38.59.31 ↔	(Isolierte) Crossektomie, V. saphena magna
38.53 ↔	Ligatur und Stripping von Varizen der oberen Extremität	38.59.32 ↔	(Isolierte) Crossektomie, V. saphena parva
38.55 ↔	Ligatur von thorakalen Varizen	38.59.33 ↔	(Isolierte) Crossektomie, Vv. saphena magna et parva
38.57 ↔	Ligatur und Stripping von abdominalen Varizen	38.59.40 ↔	Lokale Lasertherapie von Varizen
38.59.00 ↔	Ligatur und Stripping von Varizen der unteren Extremität, n.n.bez.	38.59.50 ↔	Endoluminale Therapie von Varizen
38.59.10 ↔	Ligatur, Exzision und Stripping von Varizen und Vv. perforantes der unteren Extremität (als selbstständiger Eingriff)	38.59.51 ↔	Endovenöse Lasertherapie von Varizen [EVLV]
		38.59.52 ↔	Endovenöse Radiofrequenzablation von Varizen
		38.59.59 ↔	Endoluminale Therapie von Varizen, sonstige
		38.59.99 ↔	Ligatur und Stripping von Varizen der unteren Extremität, sonstige
		38.69 ↔	Sonstige Exzision von Venen der unteren Extremität

Prozedur F39-3

38.59.21 ↔	Crossektomie und Stripping, V. saphena magna	38.59.31 ↔	(Isolierte) Crossektomie, V. saphena magna
38.59.22 ↔	Crossektomie und Stripping, V. saphena parva	38.59.32 ↔	(Isolierte) Crossektomie, V. saphena parva
38.59.23 ↔	Crossektomie und Stripping, Vv. saphenae magna et parva	38.59.33 ↔	(Isolierte) Crossektomie, Vv. saphena magna et parva

ADRG F41**Invasive kardiologische Diagnostik bei akutem Myokardinfarkt**

Hauptdiagnose in Tabelle F41-1 und Prozedur in Tabelle F41-2

DRG F41A**Invasive kardiologische Diagnostik bei akutem Myokardinfarkt mit äusserst schweren CC**

PCCL > 3

DRG F41B**Invasive kardiologische Diagnostik bei akutem Myokardinfarkt****Diagnose F41-1**

I21.0	Akuter transmuraler Myokardinfarkt der Vorderwand	I21.9	Akuter Myokardinfarkt, nicht näher bezeichnet
I21.1	Akuter transmuraler Myokardinfarkt der Hinterwand	I22.0	Rezidivierender Myokardinfarkt der Vorderwand
I21.2	Akuter transmuraler Myokardinfarkt an sonstigen Lokalisationen	I22.1	Rezidivierender Myokardinfarkt der Hinterwand
I21.3	Akuter transmuraler Myokardinfarkt an nicht näher bezeichneter Lokalisation	I22.8	Rezidivierender Myokardinfarkt an sonstigen Lokalisationen
I21.4	Akuter subendokardialer Myokardinfarkt	I22.9	Rezidivierender Myokardinfarkt an nicht näher bezeichneter Lokalisation

Prozedur F41-2

37.21 †↔	Rechtsherzkatheter	88.43 †↔	Arteriographie der Pulmonalarterien
37.22 †↔	Linksherzkatheter	88.50 †↔	Angiokardiographie, n.n.bez.
37.23 †↔	Kombinierter Rechts- und Linksherzkatheter	88.52 †↔	Angiokardiographie von Strukturen des rechten Herzens
37.28 †↔	Intrakardiale Echokardiographie (IKE)	88.53 †↔	Angiokardiographie von Strukturen des linken Herzens
37.34.00 †↔	Exzision oder Destruktion von anderer Läsion oder Gewebe des Herzens, sonstiger Zugang, n.n.bez.	88.54 †↔	Kombinierte Angiokardiographie des rechten und linken Herzens
37.34.09 †↔	Exzision oder Destruktion von anderer Läsion oder Gewebe des Herzens, sonstiger Zugang, sonstige	88.55 †↔	Koronare Arteriographie mit einem einzigen Katheter
37.90.20 †↔	Transseptale Katheteruntersuchung des linken Herzens, n.n.bez.	88.56 †↔	Koronare Arteriographie mit zwei Kathetern
37.90.21 †↔	Kathetertechnische transseptale Punktion	88.57 †↔	Sonstige und nicht näher bezeichnete koronare Arteriographie
37.90.29 †↔	Transseptale Katheteruntersuchung des linken Herzens, sonstige		

ADRG F49**Invasive kardiologische Diagnostik ausser bei akutem Myokardinfarkt**

Keine Hauptdiagnose in Tabelle F49-1 und mindestens eine Prozedur in Tabelle F49-3

DRG F49A**Invasive kardiologische Diagnostik ausser bei akutem Myokardinfarkt mit komplexem Eingriff oder mit komplizierender Diagnose und äusserst schwere CC, oder komplizierender Prozedur**

(Verweildauer > 2 Tage oder PCCL > 3) und (Prozedur in Tabelle F49-4 oder Dialyse oder Prozedur in Tabelle F49-5 oder Hauptdiagnose in Tabelle F49-2 oder Komplizierende Prozeduren) und (PCCL > 3 oder Komplizierende Prozeduren)

DRG F49B**Invasive kardiologische Diagnostik ausser bei akutem Myokardinfarkt mit äusserst schweren CC oder Alter < 14 Jahre**

(Verweildauer > 2 Tage oder PCCL > 3) und (PCCL > 3 oder Alter < 14 Jahre)

DRG F49C**Invasive kardiologische Diagnostik ausser bei akutem Myokardinfarkt mit komplexem Eingriff oder mit komplizierender Diagnose**

(Verweildauer > 2 Tage oder PCCL > 3) und (Prozedur in Tabelle F49-4 oder Dialyse oder Prozedur in Tabelle F49-5 oder Hauptdiagnose in Tabelle F49-2 oder Komplizierende Prozeduren)

DRG F49D**Invasive kardiologische Diagnostik ausser bei akutem Myokardinfarkt, Alter > 13 Jahre**

Verweildauer > 2 Tage oder PCCL > 3

DRG F49E**Invasive kardiologische Diagnostik ausser bei akutem Myokardinfarkt, 2 Belegungstage oder bestimmte Verfahren****DRG F49F****Invasive kardiologische Diagnostik ausser bei akutem Myokardinfarkt, ein Belegungstag ohne bestimmten Verfahren**

Verweildauer ist gleich 1 Tag und keine Prozedur in Tabelle F49-6

Diagnose F49-1

I21.0	Akuter transmuraler Myokardinfarkt der Vorderwand	I21.9	Akuter Myokardinfarkt, nicht näher bezeichnet
I21.1	Akuter transmuraler Myokardinfarkt der Hinterwand	I22.0	Rezidivierender Myokardinfarkt der Vorderwand
I21.2	Akuter transmuraler Myokardinfarkt an sonstigen Lokalisationen	I22.1	Rezidivierender Myokardinfarkt der Hinterwand
I21.3	Akuter transmuraler Myokardinfarkt an nicht näher bezeichneter Lokalisation	I22.8	Rezidivierender Myokardinfarkt an sonstigen Lokalisationen
I21.4	Akuter subendokardialer Myokardinfarkt	I22.9	Rezidivierender Myokardinfarkt an nicht näher bezeichneter Lokalisation

Diagnose F49-2

I27.0	Primäre pulmonale Hypertonie	Q22.5	Ebstein-Anomalie
I31.1	Chronische konstriktive Perikarditis	Q22.6	Hypoplastisches Rechtsherzsyndrom
I42.0	Dilatative Kardiomyopathie	Q22.8	Sonstige angeborene Fehlbildungen der Trikuspidalklappe
I42.1	Hypertrophische obstruktive Kardiomyopathie		
I42.2	Sonstige hypertrophische Kardiomyopathie	Q22.9	Angeborene Fehlbildung der Trikuspidalklappe, nicht näher bezeichnet
I42.3	Eosinophile endomyokardiale Krankheit		
I42.4	Endokardfibroelastose	Q23.0	Angeborene Aortenklappenstenose
I42.5	Sonstige restriktive Kardiomyopathie	Q23.1	Angeborene Aortenklappeninsuffizienz
I42.6	Alkoholische Kardiomyopathie	Q23.2	Angeborene Mitralklappenstenose
I42.7	Kardiomyopathie durch Arzneimittel oder sonstige exogene Substanzen	Q23.3	Angeborene Mitralklappeninsuffizienz
		Q23.4	Hypoplastisches Linksherzsyndrom
I42.80	Arrhythmogene rechtsventrikuläre Kardiomyopathie [ARVCM]	Q23.8	Sonstige angeborene Fehlbildungen der Aorten- und Mitralklappe
I42.88	Sonstige Kardiomyopathien	Q23.9	Angeborene Fehlbildung der Aorten- und Mitralklappe, nicht näher bezeichnet
I42.9	Kardiomyopathie, nicht näher bezeichnet		
I46.0	Herzstillstand mit erfolgreicher Wiederbelebung	Q24.0	Dextrokardie
I47.2	Ventrikuläre Tachykardie	Q24.1	Lävokardie
I49.0	Kammerflattern und Kammerflimmern	Q24.2	Cor triatriatum
I50.00	Primäre Rechtsherzinsuffizienz	Q24.3	Infundibuläre Pulmonalstenose
I50.01	Sekundäre Rechtsherzinsuffizienz	Q24.4	Angeborene subvalvuläre Aortenstenose
I50.11	Linksherzinsuffizienz: Ohne Beschwerden	Q24.5	Fehlbildung der Koronargefäße
I50.12	Linksherzinsuffizienz: Mit Beschwerden bei stärkerer Belastung	Q24.6	Angeborener Herzblock
		Q24.8	Sonstige näher bezeichnete angeborene Fehlbildungen des Herzens
I50.13	Linksherzinsuffizienz: Mit Beschwerden bei leichter Belastung	Q24.9	Angeborene Fehlbildung des Herzens, nicht näher bezeichnet
I50.14	Linksherzinsuffizienz: Mit Beschwerden in Ruhe		
I50.19	Linksherzinsuffizienz: Nicht näher bezeichnet	Q25.0	Offener Ductus arteriosus
I50.9	Herzinsuffizienz, nicht näher bezeichnet	Q25.1	Koarktation der Aorta
Q20.0	Truncus arteriosus communis	Q25.2	Atresie der Aorta
Q20.1	Rechter Doppelausstromventrikel [Double outlet right ventricle]	Q25.3	Stenose der Aorta (angeboren)
		Q25.4	Sonstige angeborene Fehlbildungen der Aorta
Q20.2	Linker Doppelausstromventrikel [Double outlet left ventricle]	Q25.5	Atresie der A. pulmonalis
		Q25.6	Stenose der A. pulmonalis (angeboren)
Q20.3	Diskordante ventrikuloarterielle Verbindung	Q25.7	Sonstige angeborene Fehlbildungen der A. pulmonalis
Q20.4	Doppeleinströmventrikel [Double inlet ventricle]		
Q20.5	Diskordante atrioventrikuläre Verbindung	Q25.8	Sonstige angeborene Fehlbildungen der großen Arterien
Q20.6	Vorhofisomerismus		
Q20.8	Sonstige angeborene Fehlbildungen der Herzhöhlen und verbindender Strukturen	Q25.9	Angeborene Fehlbildung der großen Arterien, nicht näher bezeichnet
Q20.9	Angeborene Fehlbildung der Herzhöhlen und verbindender Strukturen, nicht näher bezeichnet	Q26.0	Angeborene Stenose der V. cava
		Q26.1	Persistenz der linken V. cava superior
Q21.0	Ventrikelseptumdefekt	Q26.2	Totale Fehleinmündung der Lungenvenen
Q21.1	Vorhofseptumdefekt	Q26.3	Partielle Fehleinmündung der Lungenvenen
Q21.2	Defekt des Vorhof- und Kammerseptums	Q26.4	Fehleinmündung der Lungenvenen, nicht näher bezeichnet
Q21.3	Fallot-Tetralogie		
Q21.4	Aortopulmonaler Septumdefekt	Q26.5	Fehleinmündung der Pfortader
Q21.80	Fallot-Pentalogie	Q26.6	Fistel zwischen V. portae und A. hepatica (angeboren)
Q21.88	Sonstige angeborene Fehlbildungen der Herzsepten		
Q21.9	Angeborene Fehlbildung des Herzseptums, nicht näher bezeichnet	Q26.8	Sonstige angeborene Fehlbildungen der großen Venen
		Q26.9	Angeborene Fehlbildung einer großen Vene, nicht näher bezeichnet
Q22.0	Pulmonalklappenatresie		
Q22.1	Angeborene Pulmonalklappenstenose	Z01.80	Abklärung einer Disposition für maligne Herzhrythmusstörungen
Q22.2	Angeborene Pulmonalklappeninsuffizienz		
Q22.3	Sonstige angeborene Fehlbildungen der Pulmonalklappe	Z01.81	Abklärung einer Disposition für Kardiomyopathien
Q22.4	Angeborene Trikuspidalklappenstenose		

Prozedur F49-3

37.21 ‡↔	Rechtsherzkatheter	37.28 ‡↔	Intrakardiale Echokardiographie (IKE)
37.22 ‡↔	Linksherzkatheter	37.34.00 ‡↔	Exzision oder Destruktion von anderer Läsion oder Gewebe des Herzens, sonstiger Zugang, n.n.bez.
37.23 ‡↔	Kombinierter Rechts- und Linksherzkatheter	37.34.09 ‡↔	Exzision oder Destruktion von anderer Läsion oder Gewebe des Herzens, sonstiger Zugang, sonstige
37.26 ‡↔	Invasiver elektrophysiologischer Test durch Katheter	37.90.20 ‡↔	Transseptale Katheteruntersuchung des linken Herzens, n.n.bez.
37.27.00 ‡↔	Herz-Mapping, n.n.bez.	37.90.21 ‡↔	Kathetertechnische transseptale Punktion
37.27.09 ‡↔	Herz-Mapping, sonstige		
37.27.11 ‡↔	Herz-Mapping mit Hilfe eines Multielektroden-Mapping-Katheters mit automatisierter Signalerfassung		

37.90.29 †↔	Transseptale Katheteruntersuchung des linken Herzens, sonstige	88.54 †↔	Kombinierte Angiokardiographie des rechten und linken Herzens
88.43 †↔	Arteriographie der Pulmonalarterien	88.55 †↔	Koronare Arteriographie mit einem einzigen Katheter
88.50 †↔	Angiokardiographie, n.n.bez.	88.56 †↔	Koronare Arteriographie mit zwei Kathetern
88.52 †↔	Angiokardiographie von Strukturen des rechten Herzens	88.57 †↔	Sonstige und nicht näher bezeichnete koronare Arteriographie
88.53 †↔	Angiokardiographie von Strukturen des linken Herzens		

Prozedur F49-4

00.21 †↔	Intravaskuläre Bildgebung von extrakraniellen Hirngefässen	37.2A.21 †↔	Invasive intravaskuläre Koronardiagnostik mittels Katheter, Druckmessung
00.22 †↔	Intravaskuläre Bildgebung von intrathorakalen Gefässen	37.90.20 †↔	Transseptale Katheteruntersuchung des linken Herzens, n.n.bez.
00.23 †↔	Intravaskuläre Bildgebung von peripheren Gefässen	37.90.21 †↔	Kathetertechnische transseptale Punktion
00.25 †↔	Intravaskuläre Bildgebung der Nierengefässe	37.90.29 †↔	Transseptale Katheteruntersuchung des linken Herzens, sonstige
00.28 †↔	Intravaskuläre Bildgebung sonstiger bezeichneter Gefässe	92.05.00 †↔	Kardiovaskuläre und hämatopoetische Szintigraphie und Radioisotopenfunktionsstudie, n.n.bez.
37.23 †↔	Kombinierter Rechts- und Linksherzkatheter	92.05.09 †↔	Kardiovaskuläre und hämatopoetische Szintigraphie und Radioisotopenfunktionsstudie, sonstige
37.24.10 †↔	Geschlossene [perkutane] [Nadel-] Biopsie des Perikards	92.05.10 †↔	Myokardperfusionsszintigraphie, n.n.bez.
37.25.10 †↔	Geschlossene [perkutane] [Nadel-] Biopsie des Myokards	92.05.11 †↔	Myokardperfusionsszintigraphie in Ruhe
37.26 †↔	Invasiver elektrophysiologischer Test durch Katheter	92.05.12 †↔	Myokardperfusionsszintigraphie mit physikalischer Belastung
37.2A.10 †↔	Intravaskuläre Bildgebung der Koronargefässe, n.n.bez.	92.05.13 †↔	Myokardperfusionsszintigraphie mit pharmakologischer Belastung
37.2A.11 †↔	Intravaskuläre Bildgebung der Koronargefässe mittels Ultraschall	92.05.14 †↔	Single Photon Emission Computed Tomography (SPECT), Myokard
37.2A.12 †↔	Intravaskuläre Bildgebung der Koronargefässe mittels optischer Kohärenztomographie	92.05.19 †↔	Myokardperfusionsszintigraphie, sonstige
37.2A.19 †↔	Intravaskuläre Bildgebung der Koronargefässe, sonstige		

Prozedur F49-5

37.24.00 ↔	Perikardbiopsie, n.n.bez.	37.25.20 ↔	Transvasale Biopsie des Endokards, Myokards und Endomyokards
37.24.20 ↔	Offene Perikardbiopsie	37.25.30 ↔	Herzbiopsie, offen
37.24.99 ↔	Perikardbiopsie, sonstige	37.25.99 ↔	Herzbiopsie, sonstige
37.25.00 ↔	Herzbiopsie, n.n.bez.		

Prozedur F49-6

37.2A.11 †↔	Intravaskuläre Bildgebung der Koronargefässe mittels Ultraschall	37.2A.21 †↔	Invasive intravaskuläre Koronardiagnostik mittels Katheter, Druckmessung
37.2A.12 †↔	Intravaskuläre Bildgebung der Koronargefässe mittels optischer Kohärenztomographie		

ADRG F50

Ablative Massnahmen bei Tachyarrhythmie

Prozedur in Tabelle F50-1

DRG F50A

Ablative Massnahmen bei Tachyarrhythmie mit bestimmter Ablation und komplexem Eingriff, Alter < 16 Jahre

(Prozedur in Tabelle F50-2 oder Prozedur in Tabelle F50-3 oder mindestens eine Prozedur in Tabelle F50-4 oder Alter < 16 Jahre) und (Prozedur in Tabelle F50-5 oder Prozedur in Tabelle F50-3 oder Alter < 16 Jahre)

DRG F50B**Ablative Massnahmen bei Tachyarrhythmie mit bestimmter Ablation, Alter > 15 Jahre**

Prozedur in Tabelle F50-2 oder Prozedur in Tabelle F50-3 oder mindestens eine Prozedur in Tabelle F50-4 oder Alter < 16 Jahre

DRG F50C**Ablative Massnahmen bei Tachyarrhythmie mit komplexem Eingriff, Alter > 15 Jahre**

Prozedur in Tabelle F50-5

DRG F50D**Ablative Massnahmen bei Tachyarrhythmie, Alter > 15 Jahre****Prozedur F50-1**

- | | |
|---|--|
| 37.34.10 ↔ Ablation bei Tachyarrhythmie, n.n.bez. | 37.34.15 ↔ Ablation bei Tachyarrhythmie, Kryoablation |
| 37.34.11 ↔ Ablation bei Tachyarrhythmie, konventionelle Radiofrequenzablation | 37.34.16 ↔ Ablation bei Tachyarrhythmie, multipolare phasenverschobene Radiofrequenzablation |
| 37.34.12 ↔ Ablation bei Tachyarrhythmie, gekühlte Radiofrequenzablation | 37.34.19 ↔ Ablation bei Tachyarrhythmie, sonstige |
| 37.34.13 ↔ Ablation bei Tachyarrhythmie, mit anderen Energiequellen | |

Prozedur F50-2

- | | |
|--|--|
| 37.90.20 ‡↔ Transseptale Katheteruntersuchung des linken Herzens, n.n.bez. | 37.90.29 ‡↔ Transseptale Katheteruntersuchung des linken Herzens, sonstige |
| 37.90.21 ‡↔ Kathetertechnische transseptale Punktion | |

Prozedur F50-3

- | | |
|---|---|
| 00.66.00 ↔ Perkutane transluminale Koronarangioplastik [PTCA] oder koronare Atherektomie, n.n.bez. | 35.42.21 ↔ Bildung von Herzseptumdefekten, perkutan-transluminal, ohne Implantat |
| 00.66.10 ↔ Perkutaner transluminaler Verschluss einer Fistel der Herzkranzgefässe | 35.42.22 ↔ Bildung von Herzseptumdefekten, perkutan-transluminal, mit Implantat |
| 00.66.20 ↔ Koronarangioplastik [PTCA], mit Ballons, n.n.bez. | 35.43.20 ↔ Vergrösserung eines bestehenden Ventrikelseptumdefekts, perkutan-transluminal |
| 00.66.21 ↔ Koronarangioplastik [PTCA] mit medikamentenfreisetzung Ballons | 35.53 ↔ Korrektur eines Ventrikelseptumdefekts mit Prothese, offener Zugang |
| 00.66.22 ↔ Koronarangioplastik [PTCA] mit Antikörperbeschichteten Ballons | 35.55 ↔ Korrektur eines Ventrikelseptumdefekts mit Prothese, geschlossen |
| 00.66.29 ↔ Koronarangioplastik [PTCA], mit Ballons, sonstige | 35.61 ↔ Korrektur eines Vorhofseptumdefekts mit Bio-Graft |
| 00.66.30 ↔ Koronarangioplastik [PTCA] durch Rotablation | 35.62 ↔ Korrektur eines Ventrikelseptumdefekts mit Bio-Graft |
| 00.66.31 ↔ Perkutan-transluminale Gefässintervention an den Koronarien mittels Laser-Angioplastie | 35.98.10 ↔ Perkutan-transluminaler Verschluss eines Vorhofseptumdefekts, n.n.bez. |
| 00.66.32 ↔ Perkutan-transluminale Gefässintervention an den Koronarien mittels Atherektomie | 35.98.11 ↔ Perkutan-transluminaler Verschluss eines Vorhofseptumdefekts, mit 1 Verschlussdevice |
| 00.66.33 ↔ Perkutan-transluminale Gefässintervention an den Koronarien mittels Fremdkörperentfernung | 35.98.12 ↔ Perkutan-transluminaler Verschluss eines Vorhofseptumdefekts, mit 2 und mehr Verschlussdevices |
| 00.66.35 ↔ Perkutan-transluminale Gefässintervention an den Koronarien mittels selektiver Embolisierung | 35.98.19 ↔ Perkutan-transluminaler Verschluss eines Vorhofseptumdefekts, sonstige |
| 00.66.36 ↔ Perkutan-transluminale Gefässintervention an den Koronarien mittels Thrombektomie | 35.98.30 ↔ Perkutan-transluminaler Verschluss eines Ventrikelseptumdefekts |
| 00.66.37 ↔ Perkutan-transluminale Gefässintervention an den Koronarien mittels Lithotripsie | 35.B0 ↔ Klappensprengung, n.n.bez. |
| 00.66.38 ↔ Perkutan-transluminale Gefässintervention an den Koronarien, selektive Thrombolyse | 35.B1.11 ↔ Sprengung der Aortenklappe, endovaskulärer Zugang |
| 00.66.99 ↔ Perkutane transluminale Koronarangioplastik [PTCA] oder koronare Atherektomie, sonstige | 35.B1.12 ↔ Sprengung der Mitralklappe, endovaskulärer Zugang |
| 35.41.00 ↔ Vergrösserung eines bestehenden Vorhofseptumdefekts, n.n.bez. | 35.B1.13 ↔ Sprengung der Pulmonalklappe, endovaskulärer Zugang |
| 35.41.10 ↔ Vergrösserung eines bestehenden Vorhofseptumdefekts, offen chirurgisch | 35.B1.14 ↔ Sprengung der Trikuspidalklappe, endovaskulärer Zugang |
| 35.41.20 ↔ Vergrösserung eines bestehenden Vorhofseptumdefekts, perkutan-transluminal | 35.B9 ↔ Klappensprengung, sonstige |
| 35.41.99 ↔ Vergrösserung eines bestehenden Vorhofseptumdefekts, sonstige | 35.C2.13 ↔ Segelrekonstruktion der Mitralklappe, endovaskulärer Zugang |
| 35.42.00 ↔ Bildung von Herzseptumdefekten, n.n.bez. | 35.C2.14 ↔ Segelrekonstruktion der Mitralklappe kathetergesteuert, transapikal |
| 35.42.09 ↔ Bildung von Herzseptumdefekten, sonstige | |
| 35.42.10 ↔ Bildung von Herzseptumdefekten, offen chirurgisch | |

35.C3.13 ↔	Taschenrekonstruktion der Pulmonalklappe, endovaskulärer Zugang	36.08.25 ↔	Implantation perkutan-transluminal eines Bifurkationsstents mit Medikamenten-Freisetzung in Koronararterien
35.C3.14 ↔	Taschenrekonstruktion der Pulmonalklappe kathetergesteuert, transapikal	36.08.31 ↔	Implantation perkutan-transluminal von beschichteten Stents in eine Koronararterie
35.C4.13 ↔	Segelrekonstruktion der Trikuspidalklappe, endovaskulärer Zugang	36.08.32 ↔	Implantation perkutan-transluminal von beschichteten Stents in mehrere Koronararterien
35.C4.14 ↔	Segelrekonstruktion der Trikuspidalklappe kathetergesteuert, transapikal	36.0A ↔	Implantation perkutan-transluminal eines strömungsreduzierenden Drahtgeflechts in den Koronarsinus
35.D2.21 ↔	Anuloplastik der Mitralklappe, transarteriell	36.32 ↔	Sonstige transmyokardiale Revaskularisation
35.D2.22 ↔	Anuloplastik der Mitralklappe, transvenös	37.90.10 ↔	Perkutaner Verschluss des linken Vorhofsohrs
35.D2.23 ↔	Anuloplastik der Mitralklappe, über den Koronarsinus	37.90.99 ↔	Einsetzen von Vorrichtungen ins linke Herzohr, sonstige
35.E1.00 ↔	Valvuloplastik der Aortenklappe, n.n.bez.	37.9B.13 ↔	Entfernung von Implantaten am Herzen, perkutan-transluminal
35.E1.09 ↔	Valvuloplastik der Aortenklappe, sonstige	39.B1.75 ↔	(Perkutan-)transluminale Implantation von Stents ohne Medikamenten-Freisetzung, Ductus arteriosus apertus
35.E1.13 ↔	Valvuloplastik der Aortenklappe, endovaskulärer Zugang	39.B1.M2 ↔	(Perkutan-)transluminale Implantation von Stents ohne Medikamenten-Freisetzung, Aortopulmonale Kollateralgefässe (MAPCA)
35.E1.14 ↔	Valvuloplastik der Aortenklappe kathetergesteuert, transapikal	39.B1.N2 ↔	(Perkutan-)transluminale Implantation von Stents ohne Medikamenten-Freisetzung, künstliche aortopulmonale Shunts
35.E2.00 ↔	Valvuloplastik der Mitralklappe, n.n.bez.	39.B2.75 ↔	(Perkutan-)transluminale Implantation von Stents mit Medikamenten-Freisetzung, Ductus arteriosus apertus
35.E2.09 ↔	Valvuloplastik der Mitralklappe, sonstige	39.B2.M2 ↔	(Perkutan-)transluminale Implantation von Stents mit Medikamenten-Freisetzung, Aortopulmonale Kollateralgefässe (MAPCA)
35.E2.13 ↔	Valvuloplastik der Mitralklappe, endovaskulärer Zugang, transarteriell	39.B2.N2 ↔	(Perkutan-)transluminale Implantation von Stents mit Medikamenten-Freisetzung, künstliche aortopulmonale Shunts
35.E2.14 ↔	Valvuloplastik der Mitralklappe, endovaskulärer Zugang, transvenös	39.B3.75 ↔	(Perkutan-)transluminale Implantation von gecoverten Stents ohne Medikamenten-Freisetzung, Ductus arteriosus apertus
35.E2.15 ↔	Valvuloplastik der Mitralklappe kathetergesteuert, transapikal	39.B4.75 ↔	(Perkutan-)transluminale Implantation von gecoverten Stents mit Medikamenten-Freisetzung, Ductus arteriosus apertus
35.E3.00 ↔	Valvuloplastik der Pulmonalklappe, n.n.bez.	39.B5.75 ↔	(Perkutan-)transluminale Implantation von ungecoverten Cheatham-Platinum-Stents, Ductus arteriosus apertus
35.E3.09 ↔	Valvuloplastik der Pulmonalklappe, sonstige	39.B6.75 ↔	(Perkutan-)transluminale Implantation von gecoverten Cheatham-Platinum-Stents, Ductus arteriosus apertus
35.E3.13 ↔	Valvuloplastik der Pulmonalklappe, endovaskulärer Zugang	39.B7.75 ↔	(Perkutan-)transluminale Implantation von ungecoverten grosslumige Stents, Ductus arteriosus apertus
35.E3.14 ↔	Valvuloplastik der Pulmonalklappe kathetergesteuert, transapikal	39.B7.M2 ↔	(Perkutan-)transluminale Implantation von ungecoverten grosslumige Stents, Aortopulmonale Kollateralgefässe (MAPCA)
35.E4.00 ↔	Valvuloplastik der Trikuspidalklappe, n.n.bez.	39.B7.N2 ↔	(Perkutan-)transluminale Implantation von ungecoverten grosslumige Stents, künstliche aortopulmonale Shunts
35.E4.09 ↔	Valvuloplastik der Trikuspidalklappe, sonstige	39.B8.75 ↔	(Perkutan-)transluminale Implantation von gecoverten grosslumige Stents, Ductus arteriosus apertus
35.E4.14 ↔	Valvuloplastik der Trikuspidalklappe kathetergesteuert, transapikal	39.B8.M2 ↔	(Perkutan-)transluminale Implantation von gecoverten grosslumige Stents, Aortopulmonale Kollateralgefässe (MAPCA)
35.E4.15 ↔	Valvuloplastik der Trikuspidalklappe, endovaskulärer Zugang, transarteriell	39.B8.N2 ↔	(Perkutan-)transluminale Implantation von gecoverten grosslumige Stents, künstliche aortopulmonale Shunts
35.E4.16 ↔	Valvuloplastik der Trikuspidalklappe, endovaskulärer Zugang, transvenös	39.BA.M2 ↔	(Perkutan-)transluminale Implantation von ungecoverten Wachstumsstents, Aortopulmonale Kollateralgefässe (MAPCA)
36.08.00 ↔	Implantation von Stents in Koronararterien, perkutan-transluminal, n.n.bez.	39.BA.N2 ↔	(Perkutan-)transluminale Implantation von ungecoverten Wachstumsstents, künstliche aortopulmonale Shunts
36.08.09 ↔	Implantation von Stents in Koronararterien, perkutan-transluminal, sonstige		
36.08.11 ↔	Implantation perkutan-transluminal von Stents ohne Medikamenten-Freisetzung, in einer Koronararterie		
36.08.12 ↔	Implantation perkutan-transluminal von Stents ohne Medikamenten-Freisetzung, in mehreren Koronararterien		
36.08.13 ↔	Implantation perkutan-transluminal von selbstexpandierenden Stents ohne Medikamenten-Freisetzung, in einer Koronararterie		
36.08.14 ↔	Implantation perkutan-transluminal von selbstexpandierenden Stents ohne Medikamenten-Freisetzung, in mehreren Koronararterien		
36.08.15 ↔	Implantation perkutan-transluminal eines Bifurkationsstents ohne Medikamenten-Freisetzung in Koronararterien		
36.08.21 ↔	Implantation perkutan-transluminal von Stents mit Medikamenten-Freisetzung, in einer Koronararterie		
36.08.22 ↔	Implantation perkutan-transluminal von Stents mit Medikamenten-Freisetzung, in mehreren Koronararterien		
36.08.23 ↔	Implantation perkutan-transluminal von selbstexpandierenden Stents mit Medikamenten-Freisetzung, in einer Koronararterie		
36.08.24 ↔	Implantation perkutan-transluminal von selbstexpandierenden Stents mit Medikamenten-Freisetzung, in mehreren Koronararterien		

- 39.BB.M2 ↔ (Perkutan-)transluminale Implantation von gecoverten Wachstumsstents, Aortopulmonale Kollateralgefäße (MAPCA)
- 39.BB.N2 ↔ (Perkutan-)transluminale Implantation von gecoverten Wachstumsstents, künstliche aortopulmonale Shunts
- 39.BH.75 ↔ (Perkutan-)transluminale Implantation von Stents zur Strömungslaminierung bei Aneurysmen, Ductus arteriosus apertus

Prozedur F50-4

- 37.34.24 ‡↔ Lokalisationen bei Ablationsverfahren bei Tachyarrhythmien, Linker Vorhof
- 37.34.25 ‡↔ Lokalisationen bei Ablationsverfahren bei Tachyarrhythmien, Linker Ventrikel

Prozedur F50-5

- 37.34.12 ↔ Ablation bei Tachyarrhythmie, gekühlte Radiofrequenzablation
- 37.34.15 ↔ Ablation bei Tachyarrhythmie, Kryoablation

ADRG F51**Endovaskuläre Implantation von Stent-Prothesen an der Aorta**

Prozedur in Tabelle F51-2

DRG F51A**Endovaskuläre Implantation von komplexen Stent-Prothesen an der Aorta oder Implantation von bestimmten Stents oder bestimmter Diagnose**

Prozedur in Tabelle F51-3 oder Prozedur in Tabelle F51-4 oder Prozedur in Tabelle F51-5 oder Hauptdiagnose in Tabelle F51-1

DRG F51B**Endovaskuläre Implantation von Stent-Prothesen an der Aorta****Diagnose F51-1**

- | | | | |
|--------|--|-------|---|
| 171.04 | Dissektion der Aorta nicht näher bezeichneter Lokalisation, rupturiert | 171.1 | Aneurysma der Aorta thoracica, rupturiert |
| 171.05 | Dissektion der Aorta thoracica, rupturiert | 171.3 | Aneurysma der Aorta abdominalis, rupturiert |
| 171.06 | Dissektion der Aorta abdominalis, rupturiert | 171.5 | Aortenaneurysma, thorakoabdominal, rupturiert |
| 171.07 | Dissektion der Aorta, thorakoabdominal, rupturiert | 171.8 | Aortenaneurysma nicht näher bezeichneter Lokalisation, rupturiert |

Prozedur F51-2

- | | | | |
|------------|---|------------|---|
| 39.71.00 ↔ | Endovaskuläre Implantation eines Stent-Grafts (Stent-Prothesen) an der abdominalen Aorta, n.n.bez. | 39.73.09 ↔ | Endovaskuläre Implantation eines Stent-Grafts (Stent-Prothesen) an der thorakalen und thorakoabdominalen Aorta, sonstige |
| 39.71.09 ↔ | Endovaskuläre Implantation eines Stent-Grafts (Stent-Prothesen) an der abdominalen Aorta, sonstige | 39.73.31 ↔ | Endovaskuläre Implantation in die Aorta thoracica von Stent-Grafts (Stent-Prothesen), ohne Öffnung |
| 39.71.21 ↔ | Endovaskuläre Implantation in die Aorta abdominalis von Stent-Grafts (Stent-Prothesen), ohne Öffnung | 39.73.32 ↔ | Endovaskuläre Implantation in die Aorta thoracica von Stent-Grafts (Stent-Prothesen), mit 1 Öffnung |
| 39.71.22 ↔ | Endovaskuläre Implantation in die Aorta abdominalis von Stent-Grafts (Stent-Prothesen), mit 1 Öffnung | 39.73.33 ↔ | Endovaskuläre Implantation in die Aorta thoracica von Stent-Grafts (Stent-Prothesen), mit 2 Öffnungen |
| 39.71.23 ↔ | Endovaskuläre Implantation in die Aorta abdominalis von Stent-Grafts (Stent-Prothesen), mit 2 Öffnungen | 39.73.34 ↔ | Endovaskuläre Implantation in die Aorta thoracica von Stent-Grafts (Stent-Prothesen), mit 3 Öffnungen |
| 39.71.24 ↔ | Endovaskuläre Implantation in die Aorta abdominalis von Stent-Grafts (Stent-Prothesen), mit 3 Öffnungen | 39.73.35 ↔ | Endovaskuläre Implantation in die Aorta thoracica von Stent-Grafts (Stent-Prothesen), mit 4 und mehr Öffnungen |
| 39.71.25 ↔ | Endovaskuläre Implantation in die Aorta abdominalis von Stent-Grafts (Stent-Prothesen), mit 4 und mehr Öffnungen | 39.73.36 ↔ | Endovaskuläre Implantation in die Aorta thoracica von Stent-Grafts (Stent-Prothesen), mit Versorgung eines Gefässabganges in Parallelgraft-Technik |
| 39.71.31 ↔ | Endovaskuläre Implantation in die Aorta abdominalis von Stent-Grafts (Stent-Prothesen), mit Versorgung eines Gefässabganges in Parallelgraft-Technik | 39.73.37 ↔ | Endovaskuläre Implantation in die Aorta thoracica von Stent-Grafts (Stent-Prothesen), mit Versorgung von 2 und mehr Gefässabgängen in Parallelgraft-Technik |
| 39.71.32 ↔ | Endovaskuläre Implantation in die Aorta abdominalis von Stent-Grafts (Stent-Prothesen), mit Versorgung von zwei oder mehr Gefässabgängen in Parallelgraft-Technik | 39.73.41 ↔ | Endovaskuläre Implantation in die Aorta thoracoabdominalis von Stent-Grafts (Stent-Prothesen), ohne Öffnung |
| 39.73.00 ↔ | Endovaskuläre Implantation eines Stent-Grafts (Stent-Prothesen) an der thorakalen und thorakoabdominalen Aorta, n.n.bez. | 39.73.42 ↔ | Endovaskuläre Implantation in die Aorta thoracoabdominalis von Stent-Grafts (Stent-Prothesen), mit 1 Öffnung |

- 39.73.43 ↔ Endovaskuläre Implantation in die Aorta thoracoabdominalis von Stent-Grafts (Stent-Prothesen), mit 2 Öffnungen
- 39.73.44 ↔ Endovaskuläre Implantation in die Aorta thoracoabdominalis von Stent-Grafts (Stent-Prothesen), mit 3 Öffnungen
- 39.73.45 ↔ Endovaskuläre Implantation in die Aorta thoracoabdominalis von Stent-Grafts (Stent-Prothesen), mit 4 und mehr Öffnungen
- 39.73.46 ↔ Endovaskuläre Implantation in die Aorta thoracoabdominalis von Stent-Grafts (Stent-Prothesen), mit Versorgung eines Gefässabganges in Parallelgraft-Technik
- 39.73.47 ↔ Endovaskuläre Implantation in die Aorta thoracoabdominalis von Stent-Grafts (Stent-Prothesen), mit Versorgung von 2 und mehr Gefässabgängen in Parallelgraft-Technik

Prozedur F51-3

- 39.C1.12 †↔ 2 implantierte Stents
- 39.C1.13 †↔ 3 implantierte Stents
- 39.C1.14 †↔ 4 implantierte Stents
- 39.C1.15 †↔ 5 implantierte Stents
- 39.C1.17 †↔ 6 implantierte Stents
- 39.C1.18 †↔ 7 implantierte Stents
- 39.C1.1A †↔ 8 implantierte Stents
- 39.C1.1B †↔ 9 implantierte Stents
- 39.C1.1C †↔ 10 implantierte Stents
- 39.C1.1D †↔ 11 implantierte Stents
- 39.C1.1E †↔ 12 implantierte Stents
- 39.C1.1F †↔ 13 implantierte Stents
- 39.C1.1G †↔ 14 implantierte Stents
- 39.C1.1H †↔ 15 implantierte Stents
- 39.C1.1I †↔ 16 implantierte Stents
- 39.C1.1J †↔ 17 implantierte Stents
- 39.C1.1K †↔ 18 implantierte Stents
- 39.C1.1L †↔ 19 implantierte Stents
- 39.C1.1M †↔ 20 und mehr implantierte Stents

Prozedur F51-4

- 39.73.00 ↔ Endovaskuläre Implantation eines Stent-Grafts (Stent-Prothesen) an der thorakalen und thorakoabdominalen Aorta, n.n.bez.
- 39.73.09 ↔ Endovaskuläre Implantation eines Stent-Grafts (Stent-Prothesen) an der thorakalen und thorakoabdominalen Aorta, sonstige
- 39.73.31 ↔ Endovaskuläre Implantation in die Aorta thoracica von Stent-Grafts (Stent-Prothesen), ohne Öffnung
- 39.73.32 ↔ Endovaskuläre Implantation in die Aorta thoracica von Stent-Grafts (Stent-Prothesen), mit 1 Öffnung
- 39.73.33 ↔ Endovaskuläre Implantation in die Aorta thoracica von Stent-Grafts (Stent-Prothesen), mit 2 Öffnungen
- 39.73.34 ↔ Endovaskuläre Implantation in die Aorta thoracica von Stent-Grafts (Stent-Prothesen), mit 3 Öffnungen
- 39.73.35 ↔ Endovaskuläre Implantation in die Aorta thoracica von Stent-Grafts (Stent-Prothesen), mit 4 und mehr Öffnungen
- 39.73.36 ↔ Endovaskuläre Implantation in die Aorta thoracica von Stent-Grafts (Stent-Prothesen), mit Versorgung eines Gefässabganges in Parallelgraft-Technik
- 39.73.37 ↔ Endovaskuläre Implantation in die Aorta thoracica von Stent-Grafts (Stent-Prothesen), mit Versorgung von 2 und mehr Gefässabgängen in Parallelgraft-Technik
- 39.73.41 ↔ Endovaskuläre Implantation in die Aorta thoracoabdominalis von Stent-Grafts (Stent-Prothesen), ohne Öffnung
- 39.73.42 ↔ Endovaskuläre Implantation in die Aorta thoracoabdominalis von Stent-Grafts (Stent-Prothesen), mit 1 Öffnung
- 39.73.43 ↔ Endovaskuläre Implantation in die Aorta thoracoabdominalis von Stent-Grafts (Stent-Prothesen), mit 2 Öffnungen
- 39.73.44 ↔ Endovaskuläre Implantation in die Aorta thoracoabdominalis von Stent-Grafts (Stent-Prothesen), mit 3 Öffnungen
- 39.73.45 ↔ Endovaskuläre Implantation in die Aorta thoracoabdominalis von Stent-Grafts (Stent-Prothesen), mit 4 und mehr Öffnungen
- 39.73.46 ↔ Endovaskuläre Implantation in die Aorta thoracoabdominalis von Stent-Grafts (Stent-Prothesen), mit Versorgung eines Gefässabganges in Parallelgraft-Technik
- 39.73.47 ↔ Endovaskuläre Implantation in die Aorta thoracoabdominalis von Stent-Grafts (Stent-Prothesen), mit Versorgung von 2 und mehr Gefässabgängen in Parallelgraft-Technik

Prozedur F51-5

- 39.7A.21 ↔ Endovaskuläre Implantation in Beckenarterien von Stent-Grafts (Stent-Prothesen), iliakal mit Seitenarm

ADRG F59

Komplexe oder mässig komplexe Gefässeingriffe

Mindestens eine Prozedur in Tabelle F59-2

DRG F59A**Komplexe oder mässig komplexe Gefässeingriffe mit mehrzeitigen Eingriffen oder VAC**

Mehrzeitige komplexe OR-Prozeduren oder Vakuumbehandlung oder (mindestens zwei Behandlungen, die mindestens einen Tag auseinander liegen in [mindestens zwei Prozeduren in Tabelle F59-3] und PCCL > 3)

DRG F59B**Komplexe oder mässig komplexe Gefässeingriffe und äusserst schwere CC oder komplizierender Prozedur**

PCCL > 3 oder Komplizierende Prozeduren

DRG F59C**Komplexe oder mässig komplexe Gefässeingriffe mit mehrzeitigem endovaskulärem Eingriff**

Mindestens zwei Behandlungen, die mindestens einen Tag auseinander liegen in [mindestens zwei Prozeduren in Tabelle F59-4] oder mindestens zwei Behandlungen, die mindestens einen Tag auseinander liegen in [mindestens zwei Prozeduren in Tabelle F59-5] oder mindestens zwei Behandlungen, die mindestens einen Tag auseinander liegen in [mindestens zwei Prozeduren in Tabelle F59-3]

DRG F59D**Komplexe oder mässig komplexe Gefässeingriffe mit bestimmtem endovaskulärem Eingriff**

Prozedur in Tabelle F59-6

DRG F59E**Komplexe oder mässig komplexe Gefässeingriffe mit bestimmten Verfahren oder Alter < 16 Jahre**

Alter < 16 Jahre oder Prozedur in Tabelle F59-7 oder Prozedur in Tabelle F59-5 und Prozedur in Tabelle F59-8 oder Prozedur in Tabelle F59-9 oder Prozedur in Tabelle F59-3

DRG F59F**Komplexe oder mässig komplexe Gefässeingriffe mit mehrfachen zusätzlichen Stenteinlagen oder komplizierender Diagnose oder bestimmter Prozedur**

Prozedur in Tabelle F59-10 oder mindestens eine Prozedur in Tabelle F59-11 oder Beidseitige Prozedur in Tabelle F59-5 oder Diagnose in Tabelle F59-1 oder Prozedur in Tabelle F59-12 oder Prozedur in Tabelle F59-13

DRG F59G**Komplexer oder mässig komplexer Gefässeingriff****Diagnose F59-1**

170.24 Atherosklerose der Extremitätenarterien: Becken-Bein-Typ, mit Ulzeration

170.25 Atherosklerose der Extremitätenarterien: Becken-Bein-Typ, mit Gangrän

Prozedur F59-10

38.06.00 ↔ Inzision von abdominalen Arterien, n.n.bez.
 38.06.10 ↔ Inzision von viszeralen Arterien, n.n.bez.
 38.06.11 ↔ Inzision des Truncus coeliacus
 38.06.12 ↔ Inzision der A. gastrica
 38.06.13 ↔ Inzision der A. hepatica
 38.06.14 ↔ Inzision der A. lienalis
 38.06.15 ↔ Inzision der A. renalis
 38.06.16 ↔ Inzision der A. mesenterialis
 38.06.17 ↔ Inzision der A. lumbalis
 38.06.18 ↔ Inzision der A. iliaca
 38.06.19 ↔ Inzision von viszeralen Arterien, sonstige
 38.06.99 ↔ Inzision von abdominalen Arterien, sonstige
 38.07.00 ↔ Inzision von abdominalen Venen, n.n.bez.
 38.07.10 ↔ Inzision von tiefen abdominalen Venen, n.n.bez.
 38.07.11 ↔ Inzision der V. cava inferior
 38.07.12 ↔ Inzision der V. iliaca
 38.07.19 ↔ Inzision von tiefen abdominalen Venen, sonstige
 38.07.99 ↔ Inzision von abdominalen Venen, sonstige
 38.11 ↔ Endarteriektomie von intrakraniellen Gefässen
 38.12 ↔ Endarteriektomie von anderen Gefässen an Kopf und Hals

38.13 ↔ Endarteriektomie von Gefässen der oberen Extremität
 38.16.09 ↔ Endarteriektomie und Endovenektomie von abdominalen Gefässen, sonstige
 38.16.11 ↔ Endarteriektomie des Truncus coeliacus
 38.16.12 ↔ Endarteriektomie der A. gastrica
 38.16.13 ↔ Endarteriektomie der A. hepatica
 38.16.14 ↔ Endarteriektomie der A. lienalis
 38.16.15 ↔ Endarteriektomie der A. renalis
 38.16.16 ↔ Endarteriektomie der A. mesenterialis
 38.16.17 ↔ Endarteriektomie der A. lumbalis
 38.16.18 ↔ Endarteriektomie der A. iliaca
 38.16.21 ↔ Endovenektomie an der Iliakalvene
 38.18.09 ↔ Endarteriektomie und Endovenektomie von Gefässen der unteren Extremität, sonstige
 38.18.10 ↔ Endarteriektomie der A. femoralis (communis) (superficialis)
 38.18.11 ↔ Endarteriektomie der A. profunda femoris
 38.18.12 ↔ Endarteriektomie der A. poplitea
 38.18.21 ↔ Endovenektomie an der Femoralvene
 38.32.10 ↔ Resektion von extrakraniellen Arterien an Kopf und Hals mit Anastomose

38.32.21 ↔	Resektion der V. jugularis mit Anastomose	38.68.00 ↔	Sonstige Exzision von Arterien der unteren Extremität, n.n.bez.
38.32.22 ↔	Resektion von oberflächlichen extrakraniellen Venen an Kopf und Hals mit Anastomose	38.68.10 ↔	Sonstige Exzision von Arterien des Oberschenkels
38.32.99 ↔	Resektion von anderen Gefässen an Kopf und Hals mit Anastomose, sonstige	38.68.20 ↔	Sonstige Exzision von Arterien des Unterschenkels und des Fusses
38.33.00 ↔	Resektion von Gefässen der oberen Extremität (mit Anastomose), n.n.bez.	38.68.99 ↔	Sonstige Exzision von Arterien der unteren Extremität, sonstige
38.33.10 ↔	Resektion von Arterien der oberen Extremität mit Anastomose, n.n.bez.	38.7X.10 ↔	Unterbrechung der Vena cava, offen chirurgisch, n.n.bez.
38.33.11 ↔	Resektion von Arterien des Oberarms mit Anastomose	38.7X.11 ↔	Einsetzen eines Antiembolie-Schirmes in die Vena cava, offen chirurgisch
38.33.12 ↔	Resektion der A. ulnaris mit Anastomose	38.7X.12 ↔	Entfernung eines Antiembolie-Schirmes in der Vena cava, offen chirurgisch
38.33.13 ↔	Resektion von sonstigen Arterien des Unterarmes mit Anastomose	38.7X.13 ↔	Ligatur oder Plikatur der Vena cava, offen chirurgisch
38.33.14 ↔	Resektion von Arterien der Hand mit Anastomose	38.7X.19 ↔	Unterbrechung der Vena cava, offen chirurgisch, sonstige
38.33.20 ↔	Resektion von Venen der oberen Extremität mit Anastomose, n.n.bez.	38.81 ↔	Sonstiger chirurgischer Verschluss von intrakraniellen Gefässen
38.33.21 ↔	Resektion der V. axillaris mit Anastomose	38.82.00 ↔	Sonstiger chirurgischer Verschluss von Gefässen am Kopf und Hals, n.n.bez.
38.33.22 ↔	Resektion von sonstigen tiefen Venen der oberen Extremität mit Anastomose	38.82.10 ↔	Sonstiger chirurgischer Verschluss von extrakraniellen Arterien an Kopf und Hals
38.33.23 ↔	Resektion von oberflächlichen Venen der oberen Extremität mit Anastomose	38.82.20 ↔	Sonstiger chirurgischer Verschluss von extrakraniellen Venen an Kopf und Hals, n.n.bez.
38.33.99 ↔	Resektion von Gefässen der oberen Extremität (mit Anastomose), sonstige	38.82.21 ↔	Sonstiger chirurgischer Verschluss der V. jugularis
38.42 ↔	Resektion von anderen Blutgefässen an Kopf und Hals mit Ersatz	38.82.22 ↔	Sonstiger chirurgischer Verschluss von sonstigen tiefen extrakraniellen Venen an Kopf und Hals
38.43.00 ↔	Resektion von Blutgefässen der oberen Extremität mit Ersatz, n.n.bez.	38.82.29 ↔	Sonstiger chirurgischer Verschluss von extrakraniellen Venen an Kopf und Hals, sonstige
38.43.10 ↔	Resektion von Arterien der oberen Extremität mit Ersatz	38.82.99 ↔	Sonstiger chirurgischer Verschluss von Gefässen am Kopf und Hals, sonstige
38.43.11 ↔	Resektion der A. axillaris mit Ersatz	38.83.11 ↔	Sonstiger chirurgischer Verschluss von Arterien der Hand
38.43.20 ↔	Resektion von Venen der oberen Extremität mit Ersatz, n.n.bez.	38.83.19 ↔	Sonstiger chirurgischer Verschluss von sonstigen Arterien der oberen Extremität
38.43.21 ↔	Resektion der V. axillaris mit Ersatz	38.83.21 ↔	Sonstiger chirurgischer Verschluss von tiefen Venen der oberen Extremität
38.43.28 ↔	Resektion von sonstigen tiefen Venen der oberen Extremität mit Ersatz	38.84.00 ↔	Sonstiger chirurgischer Verschluss der Aorta, n.n.bez.
38.43.29 ↔	Resektion von Venen der oberen Extremität mit Ersatz, sonstige	38.84.10 ↔	Sonstiger chirurgischer Verschluss der thorakalen Aorta
38.43.99 ↔	Resektion von Blutgefässen der oberen Extremität mit Ersatz, sonstige	38.84.20 ↔	Sonstiger chirurgischer Verschluss der Aorta abdominalis
38.64.00 ↔	Sonstige Exzision der Aorta, n.n.bez.	38.84.31 ↔	Ligatur des Ductus arteriosus apertus
38.64.10 ↔	Sonstige Exzision der thorakalen Aorta	38.84.99 ↔	Sonstiger chirurgischer Verschluss der Aorta, sonstige
38.64.20 ↔	Sonstige Exzision der Aorta abdominalis	38.85.00 ↔	Sonstiger chirurgischer Verschluss von anderen thorakalen Gefässen, n.n.bez.
38.64.99 ↔	Sonstige Exzision der Aorta, sonstige	38.85.11 ↔	Sonstiger chirurgischer Verschluss der A. subclavia
38.65.10 ↔	Sonstige Exzision von thorakalen Arterien	38.85.12 ↔	Sonstiger chirurgischer Verschluss der A. pulmonalis
38.65.20 ↔	Sonstige Exzision von thorakalen Venen, n.n.bez.	38.85.13 ↔	Sonstiger chirurgischer Verschluss des Truncus brachiocephalicus
38.65.21 ↔	Sonstige Exzision der V. cava superior	38.85.21 ↔	Sonstiger chirurgischer Verschluss der V. cava superior
38.65.22 ↔	Sonstige Exzision von sonstigen tiefen thorakalen Venen	38.85.22 ↔	Sonstiger chirurgischer Verschluss der V. pulmonalis
38.65.29 ↔	Sonstige Exzision von thorakalen Venen, sonstige	38.85.23 ↔	Sonstiger chirurgischer Verschluss der V. subclavia
38.65.99 ↔	Sonstige Exzision von thorakalen Gefässen, sonstige	38.85.99 ↔	Sonstiger chirurgischer Verschluss von anderen thorakalen Gefässen, sonstige
38.66.00 ↔	Sonstige Exzision von abdominalen Arterien, n.n.bez.	38.86.00 ↔	Sonstiger chirurgischer Verschluss von abdominalen Arterien, n.n.bez.
38.66.10 ↔	Sonstige Exzision von viszeralen Arterien, n.n.bez.	38.86.10 ↔	Sonstiger chirurgischer Verschluss von viszeralen Arterien, n.n.bez.
38.66.11 ↔	Sonstige Exzision des Truncus coeliacus	38.86.11 ↔	Sonstiger chirurgischer Verschluss des Truncus coeliacus
38.66.12 ↔	Sonstige Exzision der A. gastrica	38.86.12 ↔	Sonstiger chirurgischer Verschluss der A. gastrica
38.66.13 ↔	Sonstige Exzision der A. hepatica	38.86.13 ↔	Sonstiger chirurgischer Verschluss der A. hepatica
38.66.14 ↔	Sonstige Exzision der A. lienalis	38.86.14 ↔	Sonstiger chirurgischer Verschluss der A. lienalis
38.66.15 ↔	Sonstige Exzision der A. renalis	38.86.15 ↔	Sonstiger chirurgischer Verschluss der A. renalis
38.66.16 ↔	Sonstige Exzision der A. mesenterialis	38.86.16 ↔	Sonstiger chirurgischer Verschluss der A. mesenterialis
38.66.17 ↔	Sonstige Exzision der A. lumbalis		
38.66.18 ↔	Sonstige Exzision der A. iliaca		
38.66.19 ↔	Sonstige Exzision viszeraler Arterien, sonstige		
38.66.99 ↔	Sonstige Exzision abdominaler Arterien, sonstige		
38.67.00 ↔	Sonstige Exzision von abdominalen Venen, n.n.bez.		
38.67.10 ↔	Sonstige Exzision von tiefen abdominalen Venen, n.n.bez.		
38.67.11 ↔	Sonstige Exzision der V. cava inferior		
38.67.12 ↔	Sonstige Exzision der V. iliaca		
38.67.19 ↔	Sonstige Exzision von tiefen abdominalen Venen, sonstige		
38.67.99 ↔	Sonstige Exzision von abdominalen Venen, sonstige		

38.86.17 ↔ Sonstiger chirurgischer Verschluss der A. iliaca	39.52.29 ↔ Sonstige Korrektur eines Aneurysmas der Aorta, sonstige
38.86.19 ↔ Sonstiger chirurgischer Verschluss von viszerale Arterien, sonstige	39.53 ↔ Verschluss einer arteriovenösen Fistel
38.86.99 ↔ Sonstiger chirurgischer Verschluss von abdominalen Arterien, sonstige	39.54.00 ↔ Re-entry Operation, n.n.bez.
38.87.00 ↔ Sonstiger chirurgischer Verschluss von abdominalen Venen, n.n.bez.	39.54.10 ↔ Re-entry Operation, thorakale Aorta
38.87.10 ↔ Sonstiger chirurgischer Verschluss von tiefen abdominalen Venen, n.n.bez.	39.54.20 ↔ Re-entry Operation, Aorta abdominalis
38.87.11 ↔ Sonstiger chirurgischer Verschluss der V. cava inferior	39.54.99 ↔ Re-entry Operation, sonstige
38.87.12 ↔ Sonstiger chirurgischer Verschluss der V. iliaca communis und V. iliaca interna	39.55 ↔ Reimplantation eines abberrierenden Nierengefäßes
38.87.19 ↔ Sonstiger chirurgischer Verschluss von tiefen abdominalen Venen, sonstige	39.56.00 ↔ Plastische Rekonstruktion eines Blutgefäßes mit Gewebe-Patch, n.n.bez.
38.87.99 ↔ Sonstiger chirurgischer Verschluss von abdominalen Venen, sonstige	39.56.11 ↔ Plastische Rekonstruktion von intrakraniellen Gefässen mit Gewebe-Patch
39.0X.00 ↔ Shunt einer systemischen Arterie zur Pulmonalarterie, n.n.bez.	39.56.12 ↔ Plastische Rekonstruktion der V. jugularis mit Gewebe-Patch
39.0X.10 ↔ Anastomose zwischen A. subclavia und A. pulmonalis (Blalock-Taussig)	39.56.19 ↔ Plastische Rekonstruktion von Gefässen an Kopf und Hals mit Gewebe-Patch, sonstige
39.0X.11 ↔ Anastomose zwischen Aorta und A. pulmonalis dextra (Waterston-Cooley)	39.56.20 ↔ Plastische Rekonstruktion von Gefässen der oberen Extremität mit Gewebe-Patch, n.n.bez.
39.0X.12 ↔ Anastomose zwischen Aorta descendens und A. pulmonalis sinistra (Potts-Smith)	39.56.21 ↔ Plastische Rekonstruktion von Arterien der oberen Extremität mit Gewebe-Patch
39.0X.13 ↔ Anastomose zwischen A. pulmonalis sinistra und A. pulmonalis dextra	39.56.22 ↔ Plastische Rekonstruktion der V. subclavia, V. axillaris und V. brachiocephalica mit Gewebe-Patch
39.0X.20 ↔ Prothesenshunt zwischen A. pulmonalis und Aorta, zentral	39.56.23 ↔ Plastische Rekonstruktion von sonstigen tiefen Venen der oberen Extremitäten mit Gewebe-Patch
39.0X.21 ↔ Prothesenshunt zwischen A. pulmonalis und Aorta, peripher	39.56.29 ↔ Plastische Rekonstruktion von Gefässen der oberen Extremität mit Gewebe-Patch, sonstige
39.0X.23 ↔ Pulmonalarteriell Banding	39.56.30 ↔ Plastische Rekonstruktion von thorakalen Gefässen mit Gewebe-Patch, n.n.bez.
39.0X.24 ↔ Shunt einer systemischen Arterie zur Pulmonalarterie, Damus-Kay-Stansel-Operation	39.56.31 ↔ Plastische Rekonstruktion der thorakalen Aorta mit Gewebe-Patch
39.0X.99 ↔ Shunt einer systemischen Arterie zur Pulmonalarterie, sonstige	39.56.32 ↔ Plastische Rekonstruktion der V. pulmonalis mit Gewebe-Patch
39.10 ↔ Intraabdominaler venöser Shunt, n.n.bez.	39.56.33 ↔ Plastische Rekonstruktion der V. cava superior mit Gewebe-Patch
39.11.00 ↔ Anlage und Revision portosystemischer Shunt, TIPSS, n.n.bez.	39.56.39 ↔ Plastische Rekonstruktion von thorakalen Gefässen mit Gewebe-Patch, sonstige
39.11.11 ↔ Anlage portosystemischer Shunt, Einsatz von perkutaner (Ballon-)Angioplastie	39.56.40 ↔ Plastische Rekonstruktion abdominaler Arterien mit Gewebe-Patch, n.n.bez.
39.11.12 ↔ Anlage portosystemischer Shunt, Perkutane Thrombolyse und Thrombektomie	39.56.41 ↔ Plastische Rekonstruktion der abdominalen Aorta mit Gewebe-Patch
39.11.13 ↔ Anlage portosystemischer Shunt, Einsatz von Stent	39.56.42 ↔ Plastische Rekonstruktion des Truncus coeliacus mit Gewebe-Patch
39.11.21 ↔ Revision portosystemischer Shunt, perkutaner Verschluss	39.56.43 ↔ Plastische Rekonstruktion der A. gastrica mit Gewebe-Patch
39.11.22 ↔ Revision portosystemischer Shunt, Einsatz von Stenteinlage	39.56.44 ↔ Plastische Rekonstruktion der A. hepatica mit Gewebe-Patch
39.11.23 ↔ Revision portosystemischer Shunt, Einsatz von perkutaner Thrombektomie und Thrombolyse	39.56.45 ↔ Plastische Rekonstruktion der A. lienalis mit Gewebe-Patch
39.11.24 ↔ Revision portosystemischer Shunt, Durchführung von perkutaner Verkleinerung eines bestehenden portosystemischen Shunts	39.56.46 ↔ Plastische Rekonstruktion der A. renalis mit Gewebe-Patch
39.11.99 ↔ Anlage und Revision portosystemischer Shunt, TIPSS, sonstige	39.56.47 ↔ Plastische Rekonstruktion der A. mesenterica mit Gewebe-Patch
39.19 ↔ Intraabdominaler venöser Shunt, sonstige	39.56.48 ↔ Plastische Rekonstruktion der A. iliaca mit Gewebe-Patch
39.51.00 ↔ Aneurysma-Clipping, n.n.bez.	39.56.49 ↔ Plastische Rekonstruktion abdominaler Arterien mit Gewebe-Patch, sonstige
39.51.11 ↔ Aneurysma-Clipping intrakraniell	39.56.50 ↔ Plastische Rekonstruktion abdominaler Venen mit Gewebe-Patch, n.n.bez.
39.51.99 ↔ Aneurysma-Clipping, sonstige	39.56.51 ↔ Plastische Rekonstruktion der V. cava inferior mit Gewebe-Patch
39.52.00 ↔ Sonstige Korrektur eines Aneurysmas, n.n.bez.	39.56.52 ↔ Plastische Rekonstruktion der V. iliaca mit Gewebe-Patch
39.52.11 ↔ Sonstige Korrektur eines Aneurysmas von intrakraniellen Blutgefässen	39.56.59 ↔ Plastische Rekonstruktion abdominaler Venen mit Gewebe-Patch, sonstige
39.52.19 ↔ Sonstige Korrektur eines Aneurysmas von Blutgefässen an Kopf und Hals, sonstige	39.56.60 ↔ Plastische Rekonstruktion von Gefässen der unteren Extremität mit Gewebe-Patch, n.n.bez.
39.52.20 ↔ Sonstige Korrektur eines Aneurysmas der Aorta, n.n.bez.	39.56.61 ↔ Plastische Rekonstruktion von Arterien der unteren Extremität mit Gewebe-Patch
39.52.21 ↔ Sonstige offen chirurgische Korrektur eines Aneurysmas der Aorta ascendens, des Aortenbogens und der thorakalen Aorta	39.56.62 ↔ Plastische Rekonstruktion der V. femoralis und V. poplitea mit Gewebe-Patch
39.52.22 ↔ Sonstige offen chirurgische Korrektur eines Aneurysmas der Aorta abdominalis	

39.56.63 ↔	Plastische Rekonstruktion von sonstigen tiefen Venen der unteren Extremitäten mit Gewebe-Patch	39.57.61 ↔	Plastische Rekonstruktion von Arterien der unteren Extremität mit synthetischem Patch Graft
39.56.64 ↔	Plastische Rekonstruktion von oberflächlichen Venen des Oberschenkels mit Gewebe-Patch	39.57.62 ↔	Plastische Rekonstruktion der V. femoralis und V. poplitea mit synthetischem Patch Graft
39.56.69 ↔	Plastische Rekonstruktion von Gefässen der unteren Extremität mit Gewebe-Patch, sonstige	39.57.63 ↔	Plastische Rekonstruktion von sonstigen tiefen Venen der unteren Extremitäten mit synthetischem Patch Graft
39.56.99 ↔	Plastische Rekonstruktion eines Blutgefässes mit Gewebe-Patch, sonstige	39.57.64 ↔	Plastische Rekonstruktion von oberflächlichen Venen des Oberschenkels mit synthetischem Patch Graft
39.57.00 ↔	Plastische Rekonstruktion mit synthetischem Patch Graft, n.n.bez.	39.57.69 ↔	Plastische Rekonstruktion von Gefässen der unteren Extremität mit synthetischem Patch Graft, sonstige
39.57.11 ↔	Plastische Rekonstruktion von intrakraniellen Gefässen mit synthetischem Patch Graft	39.57.99 ↔	Plastische Rekonstruktion mit synthetischem Patch Graft, sonstige
39.57.12 ↔	Plastische Rekonstruktion von extrakraniellen Arterien an Kopf und Hals mit synthetischem Patch Graft	39.59.10 ↔	Transposition von Arterien, n.n.bez.
39.57.13 ↔	Plastische Rekonstruktion der V. jugularis mit synthetischem Patch Graft	39.59.30 ↔	Sonstige plastische Rekonstruktion von Gefässen an Kopf und Hals, n.n.bez.
39.57.19 ↔	Plastische Rekonstruktion von Gefässen an Kopf und Hals mit synthetischem Patch Graft, sonstige	39.59.31 ↔	Sonstige plastische Rekonstruktion eines intrakraniellen Gefässes
39.57.20 ↔	Plastische Rekonstruktion von Gefässen der oberen Extremität mit synthetischem Patch Graft, n.n.bez.	39.59.32 ↔	Sonstige plastische Rekonstruktion der extrakraniellen A. vertebralis
39.57.21 ↔	Plastische Rekonstruktion von Arterien der oberen Extremität mit synthetischem Patch Graft	39.59.33 ↔	Sonstige plastische Rekonstruktion von extrakraniellen Arterien an Kopf und Hals, sonstige
39.57.22 ↔	Plastische Rekonstruktion der V. subclavia, V. axillaris und V. brachiocephalica mit synthetischem Patch Graft	39.59.34 ↔	Sonstige plastische Rekonstruktion der V. jugularis
39.57.23 ↔	Plastische Rekonstruktion von sonstigen tiefen Venen der oberen Extremitäten mit synthetischem Patch Graft	39.59.39 ↔	Sonstige plastische Rekonstruktion von Gefässen an Kopf und Hals, sonstige
39.57.29 ↔	Plastische Rekonstruktion von Gefässen der oberen Extremität mit synthetischem Patch Graft, sonstige	39.59.40 ↔	Sonstige plastische Rekonstruktion von Gefässen der oberen Extremität, n.n.bez.
39.57.30 ↔	Plastische Rekonstruktion von thorakalen Gefässen mit synthetischem Patch Graft, n.n.bez.	39.59.41 ↔	Sonstige plastische Rekonstruktion von Arterien der oberen Extremität
39.57.31 ↔	Plastische Rekonstruktion der thorakalen Aorta mit synthetischem Patch Graft	39.59.42 ↔	Sonstige plastische Rekonstruktion der V. subclavia, V. axillaris und V. brachiocephalica
39.57.32 ↔	Plastische Rekonstruktion der V. pulmonalis mit synthetischem Patch Graft	39.59.48 ↔	Sonstige plastische Rekonstruktion von sonstigen tiefen Venen der oberen Extremität
39.57.33 ↔	Plastische Rekonstruktion der V. cava superior mit synthetischem Patch Graft	39.59.49 ↔	Sonstige plastische Rekonstruktion von Gefässen der oberen Extremität, sonstige
39.57.39 ↔	Plastische Rekonstruktion von thorakalen Gefässen mit synthetischem Patch Graft, sonstige	39.59.50 ↔	Sonstige plastische Rekonstruktion von thorakalen Gefässen, n.n.bez.
39.57.40 ↔	Plastische Rekonstruktion abdominalen Arterien mit synthetischem Patch Graft, n.n.bez.	39.59.51 ↔	Sonstige plastische Rekonstruktion der thorakalen Aorta
39.57.41 ↔	Plastische Rekonstruktion der abdominalen Aorta mit synthetischem Patch Graft	39.59.52 ↔	Sonstige plastische Rekonstruktion der A. pulmonalis
39.57.42 ↔	Plastische Rekonstruktion des Truncus coeliacus mit synthetischem Patch Graft	39.59.53 ↔	Sonstige plastische Rekonstruktion von thorakalen Arterien, sonstige
39.57.43 ↔	Plastische Rekonstruktion der A. gastrica mit synthetischem Patch Graft	39.59.54 ↔	Sonstige plastische Rekonstruktion der V. pulmonalis
39.57.44 ↔	Plastische Rekonstruktion der A. hepatica mit synthetischem Patch Graft	39.59.55 ↔	Sonstige plastische Rekonstruktion der V. cava superior
39.57.45 ↔	Plastische Rekonstruktion der A. lienalis mit synthetischem Patch Graft	39.59.59 ↔	Sonstige plastische Rekonstruktion von thorakalen Gefässen, sonstige
39.57.46 ↔	Plastische Rekonstruktion der A. renalis mit synthetischem Patch Graft	39.59.60 ↔	Sonstige plastische Rekonstruktion von abdominalen Arterien, n.n.bez.
39.57.47 ↔	Plastische Rekonstruktion der A. mesenterica mit synthetischem Patch Graft	39.59.61 ↔	Sonstige plastische Rekonstruktion der abdominalen Aorta
39.57.48 ↔	Plastische Rekonstruktion der A. iliaca mit synthetischem Patch Graft	39.59.62 ↔	Sonstige plastische Rekonstruktion des Truncus coeliacus
39.57.49 ↔	Plastische Rekonstruktion abdominalen Arterien mit synthetischem Patch Graft, sonstige	39.59.63 ↔	Sonstige plastische Rekonstruktion der A. gastrica
39.57.50 ↔	Plastische Rekonstruktion abdominalen Venen mit synthetischem Patch Graft, n.n.bez.	39.59.64 ↔	Sonstige plastische Rekonstruktion A. hepatica
39.57.51 ↔	Plastische Rekonstruktion der V. cava inferior mit synthetischem Patch Graft	39.59.65 ↔	Sonstige plastische Rekonstruktion der A. lienalis
39.57.52 ↔	Plastische Rekonstruktion der V. iliaca mit synthetischem Patch Graft	39.59.66 ↔	Sonstige plastische Rekonstruktion der A. renalis
39.57.59 ↔	Plastische Rekonstruktion abdominalen Venen mit synthetischem Patch Graft, sonstige	39.59.67 ↔	Sonstige plastische Rekonstruktion der A. mesenterica
39.57.60 ↔	Plastische Rekonstruktion von Gefässen der unteren Extremität mit synthetischem Patch Graft, n.n.bez.	39.59.68 ↔	Sonstige plastische Rekonstruktion der A. iliaca
		39.59.69 ↔	Sonstige plastische Rekonstruktion von abdominalen Arterien, sonstige
		39.59.70 ↔	Sonstige plastische Rekonstruktion von abdominalen Venen, n.n.bez.
		39.59.71 ↔	Sonstige plastische Rekonstruktion der V. cava inferior
		39.59.72 ↔	Sonstige plastische Rekonstruktion der V. iliaca
		39.59.79 ↔	Sonstige plastische Rekonstruktion von abdominalen Venen, sonstige

39.59.80 ↔	Sonstige plastische Rekonstruktion von Gefässen der unteren Extremität, n.n.bez.	39.77.60 ↔	Perkutane Thrombektomie an intrakraniell(en) Gefäss(en), n.n.bez.
39.59.81 ↔	Sonstige plastische Rekonstruktion von Arterien der unteren Extremität	39.77.62 ↔	Perkutane stentgestützte Thrombektomie an intrakraniell(en) Gefäss(en)
39.59.82 ↔	Sonstige plastische Rekonstruktion der V. femoralis	39.77.69 ↔	Perkutane Thrombektomie an intrakraniell(en) Gefäss(en), sonstige
39.59.83 ↔	Sonstige plastische Rekonstruktion der V. poplitea	39.77.70 ↔	Perkutane endovaskuläre Fremdkörperentfernung aus intrakraniell(en) Gefäss(en)
39.59.88 ↔	Sonstige plastische Rekonstruktion von sonstigen tiefen Venen der unteren Extremität	39.77.80 ↔	Perkutane transluminale intraarterielle Spasmyolyse bei zerebrovaskulären Vasospasmen
39.59.89 ↔	Sonstige plastische Rekonstruktion von Gefässen der unteren Extremität, sonstige	39.8X.10 ↔	Exploration des Glomus caroticum und anderer Paraganglien
39.59.90 ↔	Sonstige plastische Rekonstruktion eines Gefässes, Venenklappenplastik	39.8X.11 ↔	Exzision des Glomus caroticum und anderer Paraganglien
39.76.10 ↔	Perkutane Ballonangioplastie an präzerebralem(en) (extrakraniell(en)) Gefäss(en)	39.8X.21 ↔	Revision ohne Ersatz eines Impulsgenerators zur Aktivierung des Baroreflexes
39.76.11 ↔	Perkutane Angioplastik oder Atherektomie mittels Lithotripsie an präzerebralem(en) (extrakraniell(en)) Gefäss(en)	39.8X.22 ↔	Entfernen eines Impulsgenerators zur Aktivierung des Baroreflexes
39.76.20 ↔	Perkutane Bladeangioplastie an präzerebralem(en) (extrakraniell(en)) Gefäss(en)	39.8X.31 ↔	Revision ohne Ersatz einer (von) Elektrode(n) zur Aktivierung des Baroreflexes
39.76.30 ↔	Perkutane Laserangioplastie an präzerebralem(en) (extrakraniell(en)) Gefäss(en)	39.8X.32 ↔	Entfernen einer (von) Elektrode(n) zur Aktivierung des Baroreflexes
39.76.40 ↔	Perkutane Atherektomie an präzerebralem(en) (extrakraniell(en)) Gefäss(en)	39.8X.99 ↔	Operationen am Glomus caroticum, Sinus caroticus und anderen Paraganglien, sonstige
39.76.62 ↔	Perkutane stentgestützte Thrombektomie an extrakraniellen Gefässen	39.99.10 ↔	Aortopexie
39.76.69 ↔	Perkutane Thrombektomie an präzerebralem(en) (extrakraniell(en)) Gefäss(en), sonstige	39.99.20 ↔	Operationen bei kongenitalen Gefässanomalien, n.n.bez.
39.76.99 ↔	Perkutane transluminale endovaskuläre Intervention an präzerebralem(en) (extrakraniell(en)) Gefäss(en), sonstige	39.99.22 ↔	Operationen bei kongenitalen Anomalien der A. oder V. pulmonalis oder bei A. lusoria
39.77.00 ↔	Perkutane transluminale endovaskuläre Intervention an intrakraniell(en) Gefäss(en), n.n.bez.	39.99.23 ↔	Operationen bei kongenitalen Anomalien der V. cava
39.77.09 ↔	Perkutane transluminale endovaskuläre Intervention an intrakraniell(en) Gefäss(en), sonstige	39.99.24 ↔	Operationen bei kongenitalen Kollateralgefässen und Unifokalisierung
39.77.10 ↔	Perkutane Ballonangioplastie an intrakraniell(en) Gefäss(en)	39.99.30 ↔	Katheterinterventioneller Verschluss des Ductus arteriosus Botalli, n.n.bez.
39.77.20 ↔	Perkutane Bladeangioplastie an intrakraniell(en) Gefäss(en)	39.99.31 ↔	Katheterinterventioneller Verschluss des Ductus arteriosus Botalli, mit Coil
39.77.30 ↔	Perkutane Laserangioplastie an intrakraniell(en) Gefäss(en)	39.99.32 ↔	Katheterinterventioneller Verschluss des Ductus arteriosus Botalli, mit Amplatz-Ductus-Occluder
39.77.40 ↔	Perkutane Atherektomie an intrakraniell(en) Gefäss(en)	39.99.38 ↔	Katheterinterventioneller Verschluss des Ductus arteriosus Botalli, sonstige
39.77.50 ↔	Perkutane selektive Thrombolyse von intrakraniell(en) Gefäss(en)	39.99.39 ↔	Operationen bei sonstigen kongenitalen Gefässanomalien

Prozedur F59-11

00.41 †↔	Massnahme auf zwei Gefässen	39.C1.1C †↔	10 implantierte Stents
00.42 †↔	Massnahme auf drei Gefässen	39.C1.1D †↔	11 implantierte Stents
00.43 †↔	Massnahmen auf vier oder weiteren Gefässen	39.C1.1E †↔	12 implantierte Stents
00.44 †↔	Massnahme auf Gefässbifurkation	39.C1.1F †↔	13 implantierte Stents
00.4C.13 †↔	Einsetzen von 3 medikamentenfreisetzenden Ballons	39.C1.1G †↔	14 implantierte Stents
00.4C.14 †↔	Einsetzen von 4 und mehr medikamentenfreisetzenden Ballons	39.C1.1H †↔	15 implantierte Stents
39.C1.13 †↔	3 implantierte Stents	39.C1.1I †↔	16 implantierte Stents
39.C1.14 †↔	4 implantierte Stents	39.C1.1J †↔	17 implantierte Stents
39.C1.15 †↔	5 implantierte Stents	39.C1.1K †↔	18 implantierte Stents
39.C1.17 †↔	6 implantierte Stents	39.C1.1L †↔	19 implantierte Stents
39.C1.18 †↔	7 implantierte Stents	39.C1.1M †↔	20 und mehr implantierte Stents
39.C1.1A †↔	8 implantierte Stents	39.C4.12 †↔	Länge des Stents von 150 mm bis unter 200 mm
39.C1.1B †↔	9 implantierte Stents	39.C4.13 †↔	Länge des Stents von 200 mm bis unter 250 mm
		39.C4.14 †↔	Länge des Stents von 250 mm und mehr

Prozedur F59-12

38.49.10 ↔ Resektion von tiefen Venen der unteren Extremität mit Ersatz

38.49.99 ↔ Resektion von Venen der unteren Extremität mit Ersatz, sonstige

Prozedur F59-13

39.B3.09 ↔ (Perkutan-)transluminale Implantation von gecoverten Stents ohne Medikamenten-Freisetzung, sonstige

39.B3.31 ↔ (Perkutan-)transluminale Implantation von gecoverten Stents ohne Medikamenten-Freisetzung, Gefässe von Schulter und Oberarm

39.B3.51 ↔ (Perkutan-)transluminale Implantation von gecoverten Stents ohne Medikamenten-Freisetzung, Gefässe von Unterarm

39.B3.81 ↔ (Perkutan-)transluminale Implantation von gecoverten Stents ohne Medikamenten-Freisetzung, andere thorakale Gefässe

39.B3.G1 ↔ (Perkutan-)transluminale Implantation von gecoverten Stents ohne Medikamenten-Freisetzung, Arterien vom Oberschenkel

39.B3.H1 ↔ (Perkutan-)transluminale Implantation von gecoverten Stents ohne Medikamenten-Freisetzung, Gefässe vom Unterschenkel

39.B3.JB ↔ (Perkutan-)transluminale Implantation von gecoverten Stents ohne Medikamenten-Freisetzung, andere abdominale und pelvine Venen

39.B3.JF ↔ (Perkutan-)transluminale Implantation von gecoverten Stents ohne Medikamenten-Freisetzung, Venen vom Oberschenkel

39.B4.09 ↔ (Perkutan-)transluminale Implantation von gecoverten Stents mit Medikamenten-Freisetzung, sonstige

39.B4.31 ↔ (Perkutan-)transluminale Implantation von gecoverten Stents mit Medikamenten-Freisetzung, Gefässe von Schulter und Oberarm

39.B4.51 ↔ (Perkutan-)transluminale Implantation von gecoverten Stents mit Medikamenten-Freisetzung, Gefässe von Unterarm

39.B4.81 ↔ (Perkutan-)transluminale Implantation von gecoverten Stents mit Medikamenten-Freisetzung, andere thorakale Gefässe

39.B4.G1 ↔ (Perkutan-)transluminale Implantation von gecoverten Stents mit Medikamenten-Freisetzung, Arterien vom Oberschenkel

39.B4.H1 ↔ (Perkutan-)transluminale Implantation von gecoverten Stents mit Medikamenten-Freisetzung, Gefässe vom Unterschenkel

39.B4.JB ↔ (Perkutan-)transluminale Implantation von gecoverten Stents mit Medikamenten-Freisetzung, andere abdominale und pelvine Venen

39.B4.JF ↔ (Perkutan-)transluminale Implantation von gecoverten Stents mit Medikamenten-Freisetzung, Venen vom Oberschenkel

39.B5.09 ↔ (Perkutan-)transluminale Implantation von ungecoverten Cheatham-Platinum-Stents, sonstige

39.B5.31 ↔ (Perkutan-)transluminale Implantation von ungecoverten Cheatham-Platinum-Stents, Gefässe von Schulter und Oberarm

39.B5.51 ↔ (Perkutan-)transluminale Implantation von ungecoverten Cheatham-Platinum-Stents, Gefässe von Unterarm

39.B5.81 ↔ (Perkutan-)transluminale Implantation von ungecoverten Cheatham-Platinum-Stents, andere thorakale Gefässe

39.B5.G1 ↔ (Perkutan-)transluminale Implantation von ungecoverten Cheatham-Platinum-Stents, Arterien vom Oberschenkel

39.B5.H1 ↔ (Perkutan-)transluminale Implantation von ungecoverten Cheatham-Platinum-Stents, Gefässe vom Unterschenkel

39.B5.JB ↔ (Perkutan-)transluminale Implantation von ungecoverten Cheatham-Platinum-Stents, andere abdominale und pelvine Venen

39.B5.JF ↔ (Perkutan-)transluminale Implantation von ungecoverten Cheatham-Platinum-Stents, Venen vom Oberschenkel

39.B6.09 ↔ (Perkutan-)transluminale Implantation von gecoverten Cheatham-Platinum-Stents, sonstige

39.B6.31 ↔ (Perkutan-)transluminale Implantation von gecoverten Cheatham-Platinum-Stents, Gefässe von Schulter und Oberarm

39.B6.51 ↔ (Perkutan-)transluminale Implantation von gecoverten Cheatham-Platinum-Stents, Gefässe von Unterarm

39.B6.81 ↔ (Perkutan-)transluminale Implantation von gecoverten Cheatham-Platinum-Stents, andere thorakale Gefässe

39.B6.G1 ↔ (Perkutan-)transluminale Implantation von gecoverten Cheatham-Platinum-Stents, Arterien vom Oberschenkel

39.B6.H1 ↔ (Perkutan-)transluminale Implantation von gecoverten Cheatham-Platinum-Stents, Gefässe vom Unterschenkel

39.B6.JB ↔ (Perkutan-)transluminale Implantation von gecoverten Cheatham-Platinum-Stents, andere abdominale und pelvine Venen

39.B6.JF ↔ (Perkutan-)transluminale Implantation von gecoverten Cheatham-Platinum-Stents, Venen vom Oberschenkel

39.B8.09 ↔ (Perkutan-)transluminale Implantation von gecoverten grosslumige Stents, sonstige

39.B8.31 ↔ (Perkutan-)transluminale Implantation von gecoverten grosslumige Stents, Gefässe von Schulter und Oberarm

39.B8.51 ↔ (Perkutan-)transluminale Implantation von gecoverten grosslumige Stents, Gefässe von Unterarm

39.B8.81 ↔ (Perkutan-)transluminale Implantation von gecoverten grosslumige Stents, andere thorakale Gefässe

39.B8.G1 ↔ (Perkutan-)transluminale Implantation von gecoverten grosslumige Stents, Arterien vom Oberschenkel

39.B8.H1 ↔ (Perkutan-)transluminale Implantation von gecoverten grosslumige Stents, Gefässe vom Unterschenkel

39.B8.JB ↔ (Perkutan-)transluminale Implantation von gecoverten grosslumige Stents, andere abdominale und pelvine Venen

39.B8.JF ↔ (Perkutan-)transluminale Implantation von gecoverten grosslumige Stents, Venen vom Oberschenkel

39.BA.09 ↔ (Perkutan-)transluminale Implantation von ungecoverten Wachstumsstents, sonstige

39.BB.09 ↔ (Perkutan-)transluminale Implantation von gecoverten Wachstumsstents, sonstige

39.BG.09 ↔ (Perkutan-)transluminale Implantation von aus Einzeldrähten verwobenen Nitinolstents, sonstige

- 39.BG.31 ↔ (Perkutan-)transluminale Implantation von aus Einzeldrähnen verwobenen Nitinolstents, Gefäße von Schulter und Oberarm
- 39.BG.81 ↔ (Perkutan-)transluminale Implantation von aus Einzeldrähnen verwobenen Nitinolstents, andere thorakale Gefäße
- 39.BG.G1 ↔ (Perkutan-)transluminale Implantation von aus Einzeldrähnen verwobenen Nitinolstents, Arterien vom Oberschenkel
- 39.BG.H1 ↔ (Perkutan-)transluminale Implantation von aus Einzeldrähnen verwobenen Nitinolstents, Gefäße vom Unterschenkel

Prozedur F59-2

- 01.21 ↔ Inzision und Drainage an den kranialen Sinus
- 38.01 ↔ Inzision von intrakraniellen Gefäßen
- 38.06.00 ↔ Inzision von abdominalen Arterien, n.n.bez.
- 38.06.10 ↔ Inzision von viszeralen Arterien, n.n.bez.
- 38.06.11 ↔ Inzision des Truncus coeliacus
- 38.06.12 ↔ Inzision der A. gastrica
- 38.06.13 ↔ Inzision der A. hepatica
- 38.06.14 ↔ Inzision der A. lienalis
- 38.06.15 ↔ Inzision der A. renalis
- 38.06.16 ↔ Inzision der A. mesenterialis
- 38.06.17 ↔ Inzision der A. lumbalis
- 38.06.18 ↔ Inzision der A. iliaca
- 38.06.19 ↔ Inzision von viszeralen Arterien, sonstige
- 38.06.99 ↔ Inzision von abdominalen Arterien, sonstige
- 38.07.00 ↔ Inzision von abdominalen Venen, n.n.bez.
- 38.07.10 ↔ Inzision von tiefen abdominalen Venen, n.n.bez.
- 38.07.11 ↔ Inzision der V. cava inferior
- 38.07.12 ↔ Inzision der V. iliaca
- 38.07.19 ↔ Inzision von tiefen abdominalen Venen, sonstige
- 38.07.99 ↔ Inzision von abdominalen Venen, sonstige
- 38.11 ↔ Endarteriektomie von intrakraniellen Gefäßen
- 38.12 ↔ Endarteriektomie von anderen Gefäßen an Kopf und Hals
- 38.13 ↔ Endarteriektomie von Gefäßen der oberen Extremität
- 38.16.09 ↔ Endarteriektomie und Endovenektomie von abdominalen Gefäßen, sonstige
- 38.16.11 ↔ Endarteriektomie des Truncus coeliacus
- 38.16.12 ↔ Endarteriektomie der A. gastrica
- 38.16.13 ↔ Endarteriektomie der A. hepatica
- 38.16.14 ↔ Endarteriektomie der A. lienalis
- 38.16.15 ↔ Endarteriektomie der A. renalis
- 38.16.16 ↔ Endarteriektomie der A. mesenterialis
- 38.16.17 ↔ Endarteriektomie der A. lumbalis
- 38.16.18 ↔ Endarteriektomie der A. iliaca
- 38.16.21 ↔ Endovenektomie an der Iliakalvene
- 38.18.09 ↔ Endarteriektomie und Endovenektomie von Gefäßen der unteren Extremität, sonstige
- 38.18.10 ↔ Endarteriektomie der A. femoralis (communis) (superficialis)
- 38.18.11 ↔ Endarteriektomie der A. profunda femoris
- 38.18.12 ↔ Endarteriektomie der A. poplitea
- 38.18.21 ↔ Endovenektomie an der Femoralvene
- 38.21 ↔ Biopsie eines Blutgefäßes
- 38.32.10 ↔ Resektion von extrakraniellen Arterien an Kopf und Hals mit Anastomose
- 38.32.21 ↔ Resektion der V. jugularis mit Anastomose
- 38.32.22 ↔ Resektion von oberflächlichen extrakraniellen Venen an Kopf und Hals mit Anastomose
- 38.32.99 ↔ Resektion von anderen Gefäßen an Kopf und Hals mit Anastomose, sonstige
- 38.33.00 ↔ Resektion von Gefäßen der oberen Extremität (mit Anastomose), n.n.bez.
- 38.33.10 ↔ Resektion von Arterien der oberen Extremität mit Anastomose, n.n.bez.
- 38.33.11 ↔ Resektion von Arterien des Oberarms mit Anastomose
- 38.33.12 ↔ Resektion der A. ulnaris mit Anastomose
- 38.33.13 ↔ Resektion von sonstigen Arterien des Unterarmes mit Anastomose
- 38.33.14 ↔ Resektion von Arterien der Hand mit Anastomose
- 38.33.20 ↔ Resektion von Venen der oberen Extremität mit Anastomose, n.n.bez.
- 38.33.21 ↔ Resektion der V. axillaris mit Anastomose
- 38.33.22 ↔ Resektion von sonstigen tiefen Venen der oberen Extremität mit Anastomose
- 38.33.23 ↔ Resektion von oberflächlichen Venen der oberen Extremität mit Anastomose
- 38.33.99 ↔ Resektion von Gefäßen der oberen Extremität (mit Anastomose), sonstige
- 38.36.00 ↔ Resektion von abdominalen Arterien mit Anastomose, n.n.bez.
- 38.36.10 ↔ Resektion von viszeralen Arterien mit Anastomose, n.n.bez.
- 38.36.11 ↔ Resektion des Truncus coeliacus mit Anastomose
- 38.36.12 ↔ Resektion der A. gastrica mit Anastomose
- 38.36.13 ↔ Resektion der A. hepatica mit Anastomose
- 38.36.14 ↔ Resektion der A. lienalis mit Anastomose
- 38.36.15 ↔ Resektion der A. renalis mit Anastomose
- 38.36.16 ↔ Resektion der A. mesenterialis mit Anastomose
- 38.36.17 ↔ Resektion der A. iliaca mit Anastomose
- 38.36.19 ↔ Resektion von viszeralen Arterien mit Anastomose, sonstige
- 38.36.99 ↔ Resektion von abdominalen Arterien mit Anastomose, sonstige
- 38.37.00 ↔ Resektion von abdominalen Venen mit Anastomose, n.n.bez.
- 38.37.10 ↔ Resektion von tiefen abdominalen Venen mit Anastomose, n.n.bez.
- 38.37.11 ↔ Resektion der V. cava inferior mit Anastomose
- 38.37.12 ↔ Resektion der V. iliaca mit Anastomose
- 38.37.19 ↔ Resektion von tiefen abdominalen Venen mit Anastomose, sonstige
- 38.37.99 ↔ Resektion von abdominalen Venen mit Anastomose, sonstige
- 38.38.00 ↔ Resektion von Arterien der unteren Extremität mit Anastomose, n.n.bez.
- 38.38.10 ↔ Resektion der A. femoralis mit Anastomose (communis) (superficialis)
- 38.38.11 ↔ Resektion der A. profunda femoris mit Anastomose
- 38.38.12 ↔ Resektion der A. poplitea mit Anastomose
- 38.38.99 ↔ Resektion von Arterien der unteren Extremität mit Anastomose, sonstige
- 38.42 ↔ Resektion von anderen Blutgefäßen an Kopf und Hals mit Ersatz
- 38.43.00 ↔ Resektion von Blutgefäßen der oberen Extremität mit Ersatz, n.n.bez.
- 38.43.10 ↔ Resektion von Arterien der oberen Extremität mit Ersatz
- 38.43.11 ↔ Resektion der A. axillaris mit Ersatz
- 38.43.20 ↔ Resektion von Venen der oberen Extremität mit Ersatz, n.n.bez.
- 38.43.21 ↔ Resektion der V. axillaris mit Ersatz
- 38.43.28 ↔ Resektion von sonstigen tiefen Venen der oberen Extremität mit Ersatz
- 38.43.29 ↔ Resektion von Venen der oberen Extremität mit Ersatz, sonstige
- 38.43.99 ↔ Resektion von Blutgefäßen der oberen Extremität mit Ersatz, sonstige
- 38.49.10 ↔ Resektion von tiefen Venen der unteren Extremität mit Ersatz

38.49.99 ↔	Resektion von Venen der unteren Extremität mit Ersatz, sonstige	38.82.22 ↔	Sonstiger chirurgischer Verschluss von sonstigen tiefen extrakraniellen Venen an Kopf und Hals
38.61 ↔	Sonstige Exzision von intrakraniellen Gefässen	38.82.29 ↔	Sonstiger chirurgischer Verschluss von extrakraniellen Venen an Kopf und Hals, sonstige
38.64.00 ↔	Sonstige Exzision der Aorta, n.n.bez.	38.82.99 ↔	Sonstiger chirurgischer Verschluss von Gefässen am Kopf und Hals, sonstige
38.64.10 ↔	Sonstige Exzision der thorakalen Aorta	38.83.11 ↔	Sonstiger chirurgischer Verschluss von Arterien der Hand
38.64.20 ↔	Sonstige Exzision der Aorta abdominalis	38.83.19 ↔	Sonstiger chirurgischer Verschluss von sonstigen Arterien der oberen Extremität
38.64.99 ↔	Sonstige Exzision der Aorta, sonstige	38.83.21 ↔	Sonstiger chirurgischer Verschluss von tiefen Venen der oberen Extremität
38.65.10 ↔	Sonstige Exzision von thorakalen Arterien	38.84.00 ↔	Sonstiger chirurgischer Verschluss der Aorta, n.n.bez.
38.65.20 ↔	Sonstige Exzision von thorakalen Venen, n.n.bez.	38.84.10 ↔	Sonstiger chirurgischer Verschluss der thorakalen Aorta
38.65.21 ↔	Sonstige Exzision der V. cava superior	38.84.20 ↔	Sonstiger chirurgischer Verschluss der Aorta abdominalis
38.65.22 ↔	Sonstige Exzision von sonstigen tiefen thorakalen Venen	38.84.31 ↔	Ligatur des Ductus arteriosus apertus
38.65.29 ↔	Sonstige Exzision von thorakalen Venen, sonstige	38.84.99 ↔	Sonstiger chirurgischer Verschluss der Aorta, sonstige
38.65.99 ↔	Sonstige Exzision von thorakalen Gefässen, sonstige	38.85.00 ↔	Sonstiger chirurgischer Verschluss von anderen thorakalen Gefässen, n.n.bez.
38.66.00 ↔	Sonstige Exzision von abdominalen Arterien, n.n.bez.	38.85.11 ↔	Sonstiger chirurgischer Verschluss der A. subclavia
38.66.10 ↔	Sonstige Exzision von viszeralen Arterien, n.n.bez.	38.85.12 ↔	Sonstiger chirurgischer Verschluss der A. pulmonalis
38.66.11 ↔	Sonstige Exzision des Truncus coeliacus	38.85.13 ↔	Sonstiger chirurgischer Verschluss des Truncus brachiocephalicus
38.66.12 ↔	Sonstige Exzision der A. gastrica	38.85.21 ↔	Sonstiger chirurgischer Verschluss der V. cava superior
38.66.13 ↔	Sonstige Exzision der A. hepatica	38.85.22 ↔	Sonstiger chirurgischer Verschluss der V. pulmonalis
38.66.14 ↔	Sonstige Exzision der A. lienalis	38.85.23 ↔	Sonstiger chirurgischer Verschluss der V. subclavia
38.66.15 ↔	Sonstige Exzision der A. renalis	38.85.99 ↔	Sonstiger chirurgischer Verschluss von anderen thorakalen Gefässen, sonstige
38.66.16 ↔	Sonstige Exzision der A. mesenterialis	38.86.00 ↔	Sonstiger chirurgischer Verschluss von abdominalen Arterien, n.n.bez.
38.66.17 ↔	Sonstige Exzision der A. lumbalis	38.86.10 ↔	Sonstiger chirurgischer Verschluss von viszeralen Arterien, n.n.bez.
38.66.18 ↔	Sonstige Exzision der A. iliaca	38.86.11 ↔	Sonstiger chirurgischer Verschluss des Truncus coeliacus
38.66.19 ↔	Sonstige Exzision viszeraler Arterien, sonstige	38.86.12 ↔	Sonstiger chirurgischer Verschluss der A. gastrica
38.66.99 ↔	Sonstige Exzision abdominaler Arterien, sonstige	38.86.13 ↔	Sonstiger chirurgischer Verschluss der A. hepatica
38.67.00 ↔	Sonstige Exzision von abdominalen Venen, n.n.bez.	38.86.14 ↔	Sonstiger chirurgischer Verschluss der A. lienalis
38.67.10 ↔	Sonstige Exzision von tiefen abdominalen Venen, n.n.bez.	38.86.15 ↔	Sonstiger chirurgischer Verschluss der A. renalis
38.67.11 ↔	Sonstige Exzision der V. cava inferior	38.86.16 ↔	Sonstiger chirurgischer Verschluss der A. mesenterialis
38.67.12 ↔	Sonstige Exzision der V. iliaca	38.86.17 ↔	Sonstiger chirurgischer Verschluss der A. iliaca
38.67.19 ↔	Sonstige Exzision von tiefen abdominalen Venen, sonstige	38.86.19 ↔	Sonstiger chirurgischer Verschluss von viszeralen Arterien, sonstige
38.67.99 ↔	Sonstige Exzision von abdominalen Venen, sonstige	38.86.99 ↔	Sonstiger chirurgischer Verschluss von abdominalen Arterien, sonstige
38.68.00 ↔	Sonstige Exzision von Arterien der unteren Extremität, n.n.bez.	38.87.00 ↔	Sonstiger chirurgischer Verschluss von abdominalen Venen, n.n.bez.
38.68.10 ↔	Sonstige Exzision von Arterien des Oberschenkels	38.87.10 ↔	Sonstiger chirurgischer Verschluss von tiefen abdominalen Venen, n.n.bez.
38.68.20 ↔	Sonstige Exzision von Arterien des Unterschenkels und des Fusses	38.87.11 ↔	Sonstiger chirurgischer Verschluss der V. cava inferior
38.68.99 ↔	Sonstige Exzision von Arterien der unteren Extremität, sonstige	38.87.12 ↔	Sonstiger chirurgischer Verschluss der V. iliaca communis und V. iliaca interna
38.7X.10 ↔	Unterbrechung der Vena cava, offen chirurgisch, n.n.bez.	38.87.19 ↔	Sonstiger chirurgischer Verschluss von tiefen abdominalen Venen, sonstige
38.7X.10 ↔	Unterbrechung der Vena cava, offen chirurgisch, n.n.bez.	38.87.99 ↔	Sonstiger chirurgischer Verschluss von abdominalen Venen, sonstige
38.7X.11 ↔	Einsetzen eines Antiembolie-Schirmes in die Vena cava, offen chirurgisch	39.0X.00 ↔	Shunt einer systemischen Arterie zur Pulmonalarterie, n.n.bez.
38.7X.11 ↔	Einsetzen eines Antiembolie-Schirmes in die Vena cava, offen chirurgisch	39.0X.10 ↔	Anastomose zwischen A. subclavia und A. pulmonalis (Blalock-Taussig)
38.7X.12 ↔	Entfernung eines Antiembolie-Schirmes in der Vena cava, offen chirurgisch	39.0X.11 ↔	Anastomose zwischen Aorta und A. pulmonalis dextra (Waterston-Coolley)
38.7X.12 ↔	Entfernung eines Antiembolie-Schirmes in der Vena cava, offen chirurgisch	39.0X.12 ↔	Anastomose zwischen Aorta descendens und A. pulmonalis sinistra (Potts-Smith)
38.7X.13 ↔	Ligatur oder Plikatur der Vena cava, offen chirurgisch		
38.7X.13 ↔	Ligatur oder Plikatur der Vena cava, offen chirurgisch		
38.7X.19 ↔	Unterbrechung der Vena cava, offen chirurgisch, sonstige		
38.7X.19 ↔	Unterbrechung der Vena cava, offen chirurgisch, sonstige		
38.81 ↔	Sonstiger chirurgischer Verschluss von intrakraniellen Gefässen		
38.82.00 ↔	Sonstiger chirurgischer Verschluss von Gefässen am Kopf und Hals, n.n.bez.		
38.82.10 ↔	Sonstiger chirurgischer Verschluss von extrakraniellen Arterien an Kopf und Hals		
38.82.20 ↔	Sonstiger chirurgischer Verschluss von extrakraniellen Venen an Kopf und Hals, n.n.bez.		
38.82.21 ↔	Sonstiger chirurgischer Verschluss der V. jugularis		

39.0X.13 ↔	Anastomose zwischen A. pulmonalis sinistra und A. pulmonalis dextra	39.31.81 ↔	Naht des Truncus coeliacus
39.0X.20 ↔	Prothesenshunt zwischen A. pulmonalis und Aorta, zentral	39.31.82 ↔	Naht der A. gastrica
39.0X.21 ↔	Prothesenshunt zwischen A. pulmonalis und Aorta, peripher	39.31.83 ↔	Naht der A. hepatica
39.0X.23 ↔	Pulmonalarterielles Banding	39.31.84 ↔	Naht der A. lienalis
39.0X.24 ↔	Shunt einer systemischen Arterie zur Pulmonalarterie, Damus-Kay-Stansel-Operation	39.31.85 ↔	Naht der A. renalis
39.0X.99 ↔	Shunt einer systemischen Arterie zur Pulmonalarterie, sonstige	39.31.86 ↔	Naht der A. mesenterialis
39.10 ↔	Intraabdominaler venöser Shunt, n.n.bez.	39.31.87 ↔	Naht der A. lumbalis
39.10 ↔	Intraabdominaler venöser Shunt, n.n.bez.	39.31.88 ↔	Naht der A. iliaca
39.11.00 ↔	Anlage und Revision portosystemischer Shunt, TIPSS, n.n.bez.	39.31.89 ↔	Naht von abdominalen Arterien, sonstige
39.11.00 ↔	Anlage und Revision portosystemischer Shunt, TIPSS, n.n.bez.	39.32.11 ↔	Naht einer intrakraniellen Vene
39.11.11 ↔	Anlage portosystemischer Shunt, Einsatz von perkutaner (Ballon-)Angioplastie	39.32.19 ↔	Naht einer Vene an Kopf und Hals, sonstige
39.11.11 ↔	Anlage portosystemischer Shunt, Einsatz von perkutaner (Ballon-)Angioplastie	39.32.30 ↔	Naht einer thorakalen Vene, n.n.bez.
39.11.12 ↔	Anlage portosystemischer Shunt, Perkutane Thrombolyse und Thrombektomie	39.32.31 ↔	Naht der V. cava superior
39.11.12 ↔	Anlage portosystemischer Shunt, Perkutane Thrombolyse und Thrombektomie	39.32.32 ↔	Naht der V. brachiocephalica
39.11.13 ↔	Anlage portosystemischer Shunt, Einsatz von Stent	39.32.39 ↔	Naht einer thorakalen Vene, sonstige
39.11.13 ↔	Anlage portosystemischer Shunt, Einsatz von Stent	39.32.40 ↔	Naht einer abdominalen Vene, n.n.bez.
39.11.21 ↔	Revision portosystemischer Shunt, perkutaner Verschluss	39.32.41 ↔	Naht der V. cava inferior
39.11.21 ↔	Revision portosystemischer Shunt, perkutaner Verschluss	39.32.42 ↔	Naht der V. iliaca communis und V. iliaca interna
39.11.22 ↔	Revision portosystemischer Shunt, Einsatz von Stenteinlage	39.49.10 ↔	Revision einer Gefässanastomose
39.11.22 ↔	Revision portosystemischer Shunt, Einsatz von Stenteinlage	39.50.00 ↔	Angioplastik oder Atherektomie an sonstigem(n) Nicht-Herzkranzgefäss(en), n.n.bez.
39.11.23 ↔	Revision portosystemischer Shunt, Einsatz von perkutaner Thrombektomie und Thrombolyse	39.50.10 ↔	Angioplastik oder Atherektomie an sonstigem(n) Nicht-Herzkranzgefäss(en) mit Ballon, n.n.bez.
39.11.23 ↔	Revision portosystemischer Shunt, Einsatz von perkutaner Thrombektomie und Thrombolyse	39.50.11 ↔	Angioplastik oder Atherektomie an sonstigem(n) Nicht-Herzkranzgefäss(en) mit einfacher Ballon
39.11.24 ↔	Revision portosystemischer Shunt, Durchführung von perkutaner Verkleinerung eines bestehenden portosystemischen Shunts	39.50.12 ↔	Angioplastik oder Atherektomie an sonstigem(n) Nicht-Herzkranzgefäss(en) mit cutting Ballon
39.11.24 ↔	Revision portosystemischer Shunt, Durchführung von perkutaner Verkleinerung eines bestehenden portosystemischen Shunts	39.50.13 ↔	Angioplastik oder Atherektomie an sonstigem(n) Nicht-Herzkranzgefäss(en) mit Kryoplastie-Ballon
39.11.99 ↔	Anlage und Revision portosystemischer Shunt, TIPSS, sonstige	39.50.14 ↔	Angioplastik oder Atherektomie an sonstigem(n) Nicht-Herzkranzgefäss(en) mit Drug eluting Ballon
39.11.99 ↔	Anlage und Revision portosystemischer Shunt, TIPSS, sonstige	39.50.15 ↔	Angioplastik oder Atherektomie an sonstigem(n) Nicht-Herzkranzgefäss(en) mittels Lithotripsie
39.19 ↔	Intraabdominaler venöser Shunt, sonstige	39.50.19 ↔	Angioplastik oder Atherektomie an sonstigem(n) Nicht-Herzkranzgefäss(en) mit sonstiger Ballon
39.19 ↔	Intraabdominaler venöser Shunt, sonstige	39.50.20 ↔	Angioplastik Blade- Laserangioplastie an sonstigem(n) Nicht-Herzkranzgefäss(en)
39.31.10 ↔	Naht einer Arterie an Kopf und Hals, n.n.bez.	39.50.21 ↔	Angioplastik Thrombektomie an sonstigem(n) Nicht-Herzkranzgefäss(en)
39.31.11 ↔	Naht einer intrakraniellen Arterie	39.50.99 ↔	Angioplastik oder Atherektomie an sonstigem(n) Nicht-Herzkranzgefäss(en), sonstige
39.31.19 ↔	Naht einer Arterie an Kopf und Hals, sonstige	39.51.00 ↔	Aneurysma-Clipping, n.n.bez.
39.31.20 ↔	Naht einer Arterie des Oberarms, n.n.bez.	39.51.11 ↔	Aneurysma-Clipping intrakraniell
39.31.21 ↔	Naht der A. axillaris	39.51.99 ↔	Aneurysma-Clipping, sonstige
39.31.22 ↔	Naht der A. brachialis	39.52.00 ↔	Sonstige Korrektur eines Aneurysmas, n.n.bez.
39.31.29 ↔	Naht einer Arterie des Oberarms, sonstige	39.52.11 ↔	Sonstige Korrektur eines Aneurysmas von intrakraniellen Blutgefässen
39.31.30 ↔	Naht einer Arterie des Unterarms	39.52.19 ↔	Sonstige Korrektur eines Aneurysmas von Blutgefässen an Kopf und Hals, sonstige
39.31.40 ↔	Naht einer Arterie der Hand	39.52.20 ↔	Sonstige Korrektur eines Aneurysmas der Aorta, n.n.bez.
39.31.50 ↔	Naht einer Arterie der unteren Extremität	39.52.21 ↔	Sonstige offen chirurgische Korrektur eines Aneurysmas der Aorta ascendens, des Aortenbogens und der thorakalen Aorta
39.31.60 ↔	Naht der Aorta, n.n.bez.	39.52.22 ↔	Sonstige offen chirurgische Korrektur eines Aneurysmas der Aorta abdominalis
39.31.61 ↔	Naht der thorakalen Aorta	39.52.29 ↔	Sonstige Korrektur eines Aneurysmas der Aorta, sonstige
39.31.62 ↔	Naht der abdominalen Aorta	39.53 ↔	Verschluss einer arteriovenösen Fistel
39.31.69 ↔	Naht der Aorta, sonstige	39.54.00 ↔	Re-entry Operation, n.n.bez.
39.31.70 ↔	Naht von sonstigen thorakalen Arterien, n.n.bez.	39.54.10 ↔	Re-entry Operation, thorakale Aorta
39.31.71 ↔	Naht der A. pulmonalis	39.54.20 ↔	Re-entry Operation, Aorta abdominalis
39.31.72 ↔	Naht des Truncus brachiocephalicus	39.54.99 ↔	Re-entry Operation, sonstige
39.31.73 ↔	Naht der A. subclavia	39.55 ↔	Reimplantation eines aberrierenden Nierengefässes
39.31.79 ↔	Naht von thorakalen Arterien, sonstige	39.56.00 ↔	Plastische Rekonstruktion eines Blutgefässes mit Gewebe-Patch, n.n.bez.
39.31.80 ↔	Naht von abdominalen Arterien, n.n.bez.	39.56.11 ↔	Plastische Rekonstruktion von intrakraniellen Gefässen mit Gewebe-Patch
		39.56.12 ↔	Plastische Rekonstruktion der V. jugularis mit Gewebe-Patch

- 39.56.19 ↔ Plastische Rekonstruktion von Gefässen an Kopf und Hals mit Gewebe-Patch, sonstige
- 39.56.20 ↔ Plastische Rekonstruktion von Gefässen der oberen Extremität mit Gewebe-Patch, n.n.bez.
- 39.56.21 ↔ Plastische Rekonstruktion von Arterien der oberen Extremität mit Gewebe-Patch
- 39.56.22 ↔ Plastische Rekonstruktion der V. subclavia, V. axillaris und V. brachiocephalica mit Gewebe-Patch
- 39.56.23 ↔ Plastische Rekonstruktion von sonstigen tiefen Venen der oberen Extremitäten mit Gewebe-Patch
- 39.56.29 ↔ Plastische Rekonstruktion von Gefässen der oberen Extremität mit Gewebe-Patch, sonstige
- 39.56.30 ↔ Plastische Rekonstruktion von thorakalen Gefässen mit Gewebe-Patch, n.n.bez.
- 39.56.31 ↔ Plastische Rekonstruktion der thorakalen Aorta mit Gewebe-Patch
- 39.56.32 ↔ Plastische Rekonstruktion der V. pulmonalis mit Gewebe-Patch
- 39.56.33 ↔ Plastische Rekonstruktion der V. cava superior mit Gewebe-Patch
- 39.56.39 ↔ Plastische Rekonstruktion von thorakalen Gefässen mit Gewebe-Patch, sonstige
- 39.56.40 ↔ Plastische Rekonstruktion abdominaler Arterien mit Gewebe-Patch, n.n.bez.
- 39.56.41 ↔ Plastische Rekonstruktion der abdominalen Aorta mit Gewebe-Patch
- 39.56.42 ↔ Plastische Rekonstruktion des Truncus coeliacus mit Gewebe-Patch
- 39.56.43 ↔ Plastische Rekonstruktion der A. gastrica mit Gewebe-Patch
- 39.56.44 ↔ Plastische Rekonstruktion der A. hepatica mit Gewebe-Patch
- 39.56.45 ↔ Plastische Rekonstruktion der A. lienalis mit Gewebe-Patch
- 39.56.46 ↔ Plastische Rekonstruktion der A. renalis mit Gewebe-Patch
- 39.56.47 ↔ Plastische Rekonstruktion der A. mesenterica mit Gewebe-Patch
- 39.56.48 ↔ Plastische Rekonstruktion der A. iliaca mit Gewebe-Patch
- 39.56.49 ↔ Plastische Rekonstruktion abdominaler Arterien mit Gewebe-Patch, sonstige
- 39.56.50 ↔ Plastische Rekonstruktion abdominaler Venen mit Gewebe-Patch, n.n.bez.
- 39.56.51 ↔ Plastische Rekonstruktion der V. cava inferior mit Gewebe-Patch
- 39.56.52 ↔ Plastische Rekonstruktion der V. iliaca mit Gewebe-Patch
- 39.56.59 ↔ Plastische Rekonstruktion abdominaler Venen mit Gewebe-Patch, sonstige
- 39.56.60 ↔ Plastische Rekonstruktion von Gefässen der unteren Extremität mit Gewebe-Patch, n.n.bez.
- 39.56.61 ↔ Plastische Rekonstruktion von Arterien der unteren Extremität mit Gewebe-Patch
- 39.56.62 ↔ Plastische Rekonstruktion der V. femoralis und V. poplitea mit Gewebe-Patch
- 39.56.63 ↔ Plastische Rekonstruktion von sonstigen tiefen Venen der unteren Extremitäten mit Gewebe-Patch
- 39.56.64 ↔ Plastische Rekonstruktion von oberflächlichen Venen des Oberschenkels mit Gewebe-Patch
- 39.56.69 ↔ Plastische Rekonstruktion von Gefässen der unteren Extremität mit Gewebe-Patch, sonstige
- 39.56.99 ↔ Plastische Rekonstruktion eines Blutgefässes mit Gewebe-Patch, sonstige
- 39.57.00 ↔ Plastische Rekonstruktion mit synthetischem Patch Graft, n.n.bez.
- 39.57.11 ↔ Plastische Rekonstruktion von intrakraniellen Gefässen mit synthetischem Patch Graft
- 39.57.12 ↔ Plastische Rekonstruktion von extrakraniellen Arterien an Kopf und Hals mit synthetischem Patch Graft
- 39.57.13 ↔ Plastische Rekonstruktion der V. jugularis mit synthetischem Patch Graft
- 39.57.19 ↔ Plastische Rekonstruktion von Gefässen an Kopf und Hals mit synthetischem Patch Graft, sonstige
- 39.57.20 ↔ Plastische Rekonstruktion von Gefässen der oberen Extremität mit synthetischem Patch Graft, n.n.bez.
- 39.57.21 ↔ Plastische Rekonstruktion von Arterien der oberen Extremität mit synthetischem Patch Graft
- 39.57.22 ↔ Plastische Rekonstruktion der V. subclavia, V. axillaris und V. brachiocephalica mit synthetischem Patch Graft
- 39.57.23 ↔ Plastische Rekonstruktion von sonstigen tiefen Venen der oberen Extremitäten mit synthetischem Patch Graft
- 39.57.29 ↔ Plastische Rekonstruktion von Gefässen der oberen Extremität mit synthetischem Patch Graft, sonstige
- 39.57.30 ↔ Plastische Rekonstruktion von thorakalen Gefässen mit synthetischem Patch Graft, n.n.bez.
- 39.57.31 ↔ Plastische Rekonstruktion der thorakalen Aorta mit synthetischem Patch Graft
- 39.57.32 ↔ Plastische Rekonstruktion der V. pulmonalis mit synthetischem Patch Graft
- 39.57.33 ↔ Plastische Rekonstruktion der V. cava superior mit synthetischem Patch Graft
- 39.57.39 ↔ Plastische Rekonstruktion von thorakalen Gefässen mit synthetischem Patch Graft, sonstige
- 39.57.40 ↔ Plastische Rekonstruktion abdominaler Arterien mit synthetischem Patch Graft, n.n.bez.
- 39.57.41 ↔ Plastische Rekonstruktion der abdominalen Aorta mit synthetischem Patch Graft
- 39.57.42 ↔ Plastische Rekonstruktion des Truncus coeliacus mit synthetischem Patch Graft
- 39.57.43 ↔ Plastische Rekonstruktion der A. gastrica mit synthetischem Patch Graft
- 39.57.44 ↔ Plastische Rekonstruktion der A. hepatica mit synthetischem Patch Graft
- 39.57.45 ↔ Plastische Rekonstruktion der A. lienalis mit synthetischem Patch Graft
- 39.57.46 ↔ Plastische Rekonstruktion der A. renalis mit synthetischem Patch Graft
- 39.57.47 ↔ Plastische Rekonstruktion der A. mesenterica mit synthetischem Patch Graft
- 39.57.48 ↔ Plastische Rekonstruktion der A. iliaca mit synthetischem Patch Graft
- 39.57.49 ↔ Plastische Rekonstruktion abdominaler Arterien mit synthetischem Patch Graft, sonstige
- 39.57.50 ↔ Plastische Rekonstruktion abdominaler Venen mit synthetischem Patch Graft, n.n.bez.
- 39.57.51 ↔ Plastische Rekonstruktion der V. cava inferior mit synthetischem Patch Graft
- 39.57.52 ↔ Plastische Rekonstruktion der V. iliaca mit synthetischem Patch Graft
- 39.57.59 ↔ Plastische Rekonstruktion abdominaler Venen mit synthetischem Patch Graft, sonstige
- 39.57.60 ↔ Plastische Rekonstruktion von Gefässen der unteren Extremität mit synthetischem Patch Graft, n.n.bez.
- 39.57.61 ↔ Plastische Rekonstruktion von Arterien der unteren Extremität mit synthetischem Patch Graft
- 39.57.62 ↔ Plastische Rekonstruktion der V. femoralis und V. poplitea mit synthetischem Patch Graft
- 39.57.63 ↔ Plastische Rekonstruktion von sonstigen tiefen Venen der unteren Extremitäten mit synthetischem Patch Graft
- 39.57.64 ↔ Plastische Rekonstruktion von oberflächlichen Venen des Oberschenkels mit synthetischem Patch Graft
- 39.57.69 ↔ Plastische Rekonstruktion von Gefässen der unteren Extremität mit synthetischem Patch Graft, sonstige
- 39.57.99 ↔ Plastische Rekonstruktion mit synthetischem Patch Graft, sonstige
- 39.59.10 ↔ Transposition von Arterien, n.n.bez.

39.59.30 ↔	Sonstige plastische Rekonstruktion von Gefässen an Kopf und Hals, n.n.bez.	39.75.10 ↔	Perkutan-transluminale Gefässintervention, sonstige Gefässe, Kathetersysteme zu Rekanalisation von Totalverschlüssen
39.59.31 ↔	Sonstige plastische Rekonstruktion eines intrakraniellen Gefässes	39.75.11 ↔	Perkutan-transluminale Gefässintervention, sonstige Gefässe, Rotationsthrombektomie
39.59.32 ↔	Sonstige plastische Rekonstruktion der extrakraniellen A. vertebralis	39.75.12 ↔	Perkutan-transluminale Gefässintervention, sonstige Gefässe, Laserangioplastie
39.59.33 ↔	Sonstige plastische Rekonstruktion von extrakraniellen Arterien an Kopf und Hals, sonstige	39.75.13 ↔	Perkutan-transluminale Gefässintervention, sonstige Gefässe, Anti-Embolie-System (periphere oder viszerale Gefässe)
39.59.34 ↔	Sonstige plastische Rekonstruktion der V. jugularis	39.75.14 ↔	Perkutan-transluminale Gefässintervention, sonstige Gefässe, Atherektomie
39.59.39 ↔	Sonstige plastische Rekonstruktion von Gefässen an Kopf und Hals, sonstige	39.75.15 ↔	Perkutan-transluminale Gefässintervention, sonstige Gefässe, selektive Thrombolyse
39.59.40 ↔	Sonstige plastische Rekonstruktion von Gefässen der oberen Extremität, n.n.bez.	39.75.16 ↔	Perkutan-transluminale Gefässintervention sonstige Gefässe, selektive Thrombolyse, ultraschallunterstützt
39.59.41 ↔	Sonstige plastische Rekonstruktion von Arterien der oberen Extremität	39.75.20 †↔	Perkutan-transluminale Gefässintervention, sonstige Gefässe, kathetergestützte Radiofrequenzablation über die A. renalis
39.59.42 ↔	Sonstige plastische Rekonstruktion der V. subclavia, V. axillaris und V. brachiocephalica	39.75.21 †↔	Perkutan-transluminale Gefässintervention, sonstige Gefässe, kathetergestützte zirkumferentielle Ultraschallablation über die A. renalis
39.59.48 ↔	Sonstige plastische Rekonstruktion von sonstigen tiefen Venen der oberen Extremität	39.76.10 ↔	Perkutane Ballonangioplastie an präzerebralem(en) (extrakraniell(en)) Gefäss(en)
39.59.49 ↔	Sonstige plastische Rekonstruktion von Gefässen der oberen Extremität, sonstige	39.76.11 ↔	Perkutane Angioplastik oder Atherektomie mittels Lithotripsie an präzerebralem(en) (extrakraniell(en)) Gefäss(en)
39.59.50 ↔	Sonstige plastische Rekonstruktion von thorakalen Gefässen, n.n.bez.	39.76.20 ↔	Perkutane Bladeangioplastie an präzerebralem(en) (extrakraniell(en)) Gefäss(en)
39.59.51 ↔	Sonstige plastische Rekonstruktion der thorakalen Aorta	39.76.30 ↔	Perkutane Laserangioplastie an präzerebralem(en) (extrakraniell(en)) Gefäss(en)
39.59.52 ↔	Sonstige plastische Rekonstruktion der A. pulmonalis	39.76.40 ↔	Perkutane Atherektomie an präzerebralem(en) (extrakraniell(en)) Gefäss(en)
39.59.53 ↔	Sonstige plastische Rekonstruktion von thorakalen Arterien, sonstige	39.76.50 ↔	Perkutane selektive Thrombolyse an extrakraniellen Gefässen des Kopfes und Halses
39.59.54 ↔	Sonstige plastische Rekonstruktion der V. pulmonalis	39.76.61 ↔	Perkutane Rotationsthrombektomie an präzerebralem(en) (extrakraniell(en)) Gefäss(en)
39.59.55 ↔	Sonstige plastische Rekonstruktion der V. cava superior	39.76.62 ↔	Perkutane stentgestützte Thrombektomie an extrakraniellen Gefässen
39.59.59 ↔	Sonstige plastische Rekonstruktion von thorakalen Gefässen, sonstige	39.76.69 ↔	Perkutane Thrombektomie an präzerebralem(en) (extrakraniell(en)) Gefäss(en), sonstige
39.59.60 ↔	Sonstige plastische Rekonstruktion von abdominalen Arterien, n.n.bez.	39.76.70 ↔	Perkutane endovaskuläre Fremdkörperentfernung aus extrakraniellen Gefässen des Kopfes und Halses
39.59.61 ↔	Sonstige plastische Rekonstruktion der abdominalen Aorta	39.76.99 ↔	Perkutane transluminale endovaskuläre Intervention an präzerebralem(en) (extrakraniell(en)) Gefäss(en), sonstige
39.59.62 ↔	Sonstige plastische Rekonstruktion des Truncus coeliacus	39.77.00 ↔	Perkutane transluminale endovaskuläre Intervention an intrakraniell(en) Gefäss(en), n.n.bez.
39.59.63 ↔	Sonstige plastische Rekonstruktion der A. gastrica	39.77.09 ↔	Perkutane transluminale endovaskuläre Intervention an intrakraniell(en) Gefäss(en), sonstige
39.59.64 ↔	Sonstige plastische Rekonstruktion A. hepatica	39.77.10 ↔	Perkutane Ballonangioplastie an intrakraniell(en) Gefäss(en)
39.59.65 ↔	Sonstige plastische Rekonstruktion der A. lienalis	39.77.20 ↔	Perkutane Bladeangioplastie an intrakraniell(en) Gefäss(en)
39.59.66 ↔	Sonstige plastische Rekonstruktion der A. renalis	39.77.30 ↔	Perkutane Laserangioplastie an intrakraniell(en) Gefäss(en)
39.59.67 ↔	Sonstige plastische Rekonstruktion der A. mesenterica	39.77.40 ↔	Perkutane Atherektomie an intrakraniell(en) Gefäss(en)
39.59.68 ↔	Sonstige plastische Rekonstruktion der A. iliaca	39.77.50 ↔	Perkutane selektive Thrombolyse von intrakraniell(en) Gefäss(en)
39.59.69 ↔	Sonstige plastische Rekonstruktion von abdominalen Arterien, sonstige	39.77.60 ↔	Perkutane Thrombektomie an intrakraniell(en) Gefäss(en), n.n.bez.
39.59.70 ↔	Sonstige plastische Rekonstruktion von abdominalen Venen, n.n.bez.	39.77.61 ↔	Perkutane Rotationsthrombektomie an intrakraniell(en) Gefäss(en)
39.59.71 ↔	Sonstige plastische Rekonstruktion der V. cava inferior	39.77.62 ↔	Perkutane stentgestützte Thrombektomie an intrakraniell(en) Gefäss(en)
39.59.72 ↔	Sonstige plastische Rekonstruktion der V. iliaca	39.77.69 ↔	Perkutane Thrombektomie an intrakraniell(en) Gefäss(en), sonstige
39.59.79 ↔	Sonstige plastische Rekonstruktion von abdominalen Venen, sonstige	39.77.70 ↔	Perkutane endovaskuläre Fremdkörperentfernung aus intrakraniell(en) Gefäss(en)
39.59.80 ↔	Sonstige plastische Rekonstruktion von Gefässen der unteren Extremität, n.n.bez.		
39.59.81 ↔	Sonstige plastische Rekonstruktion von Arterien der unteren Extremität		
39.59.82 ↔	Sonstige plastische Rekonstruktion der V. femoralis		
39.59.83 ↔	Sonstige plastische Rekonstruktion der V. poplitea		
39.59.88 ↔	Sonstige plastische Rekonstruktion von sonstigen tiefen Venen der unteren Extremität		
39.59.89 ↔	Sonstige plastische Rekonstruktion von Gefässen der unteren Extremität, sonstige		
39.59.90 ↔	Sonstige plastische Rekonstruktion eines Gefässes, Venenklappenplastik		
39.75.01 ↔	Perkutan-transluminale Gefässintervention, sonstige Gefässe, Fremdkörperentfernung mit Bergekatheter, Körbchenkatheter, etc.		

39.77.80 ↔	Perkutane transluminale intraarterielle Spasmolyse bei zerebrovaskulären Vasospasmen	39.B1.71 ↔	(Perkutan-)transluminale Implantation von Stents ohne Medikamenten-Freisetzung, Aorta
39.7A.22 ↔	Endovaskuläre Implantation in Beckenarterie von Stent-Grafts (Stent-Prothesen), mit Versorgung eines Gefäßabganges in Parallelgraft-Technik	39.B1.74 ↔	(Perkutan-)transluminale Implantation von Stents ohne Medikamenten-Freisetzung, Aortenisthmus
39.7A.31 ↔	Endovaskuläre Implantation von Stent-Grafts (Stent-Prothesen) in die V. cava	39.B1.81 ↔	(Perkutan-)transluminale Implantation von Stents ohne Medikamenten-Freisetzung, andere thorakale Gefäße
39.7A.32 ↔	Endovaskuläre Implantation von Stent-Grafts (Stent-Prothesen) in die V. porta	39.B1.A4 ↔	(Perkutan-)transluminale Implantation von Stents ohne Medikamenten-Freisetzung, A. pulmonalis
39.7A.41 ↔	Endovaskuläre Implantation von Stent-Grafts (Stent-Prothesen) in Nierengefäße	39.B1.C1 ↔	(Perkutan-)transluminale Implantation von Stents ohne Medikamenten-Freisetzung, andere abdominale und pelvine Arterien
39.8X.10 ↔	Exploration des Glomus caroticum und anderer Paraganglien	39.B1.C3 ↔	(Perkutan-)transluminale Implantation von Stents ohne Medikamenten-Freisetzung, A. iliaca
39.8X.11 ↔	Exzision des Glomus caroticum und anderer Paraganglien	39.B1.D1 ↔	(Perkutan-)transluminale Implantation von Stents ohne Medikamenten-Freisetzung, viszerale Gefäße
39.8X.21 ↔	Revision ohne Ersatz eines Impulsgenerators zur Aktivierung des Baroreflexes	39.B1.G1 ↔	(Perkutan-)transluminale Implantation von Stents ohne Medikamenten-Freisetzung, Arterien vom Oberschenkel
39.8X.22 ↔	Entfernen eines Impulsgenerators zur Aktivierung des Baroreflexes	39.B1.H1 ↔	(Perkutan-)transluminale Implantation von Stents ohne Medikamenten-Freisetzung, Gefäße vom Unterschenkel
39.8X.31 ↔	Revision ohne Ersatz einer (von) Elektrode(n) zur Aktivierung des Baroreflexes	39.B1.J3 ↔	(Perkutan-)transluminale Implantation von Stents ohne Medikamenten-Freisetzung, V. pulmonalis
39.8X.32 ↔	Entfernen einer (von) Elektrode(n) zur Aktivierung des Baroreflexes	39.B1.J7 ↔	(Perkutan-)transluminale Implantation von Stents ohne Medikamenten-Freisetzung, V. cava
39.8X.99 ↔	Operationen am Glomus caroticum, Sinus caroticus und anderen Paraganglien, sonstige	39.B1.JB ↔	(Perkutan-)transluminale Implantation von Stents ohne Medikamenten-Freisetzung, andere abdominale und pelvine Venen
39.99.10 ↔	Aortopexie	39.B1.JF ↔	(Perkutan-)transluminale Implantation von Stents ohne Medikamenten-Freisetzung, Venen vom Oberschenkel
39.99.20 ↔	Operationen bei kongenitalen Gefäßanomalien, n.n.bez.	39.B1.JI ↔	(Perkutan-)transluminale Implantation von Stents ohne Medikamenten-Freisetzung, V. portae
39.99.22 ↔	Operationen bei kongenitalen Anomalien der A. oder V. pulmonalis oder bei A. lusoria	39.B2.09 ↔	(Perkutan-)transluminale Implantation von Stents mit Medikamenten-Freisetzung, sonstige
39.99.23 ↔	Operationen bei kongenitalen Anomalien der V. cava	39.B2.11 ↔	(Perkutan-)transluminale Implantation von Stents mit Medikamenten-Freisetzung, intrakranielle Gefäße
39.99.24 ↔	Operationen bei kongenitalen Kollateralgefäßen und Unifokalisierung	39.B2.22 ↔	(Perkutan-)transluminale Implantation von Stents mit Medikamenten-Freisetzung, A. carotis n.n.bez.
39.99.30 ↔	Katheterinterventioneller Verschluss des Ductus arteriosus Botalli, n.n.bez.	39.B2.23 ↔	(Perkutan-)transluminale Implantation von Stents mit Medikamenten-Freisetzung, A. carotis communis
39.99.31 ↔	Katheterinterventioneller Verschluss des Ductus arteriosus Botalli, mit Coil	39.B2.25 ↔	(Perkutan-)transluminale Implantation von Stents mit Medikamenten-Freisetzung, A. carotis interna extrakraniell
39.99.32 ↔	Katheterinterventioneller Verschluss des Ductus arteriosus Botalli, mit Amplatz-Ductus-Occluder	39.B2.26 ↔	(Perkutan-)transluminale Implantation von Stents mit Medikamenten-Freisetzung, A. carotis interna extrakraniell mit A. carotis communis
39.99.38 ↔	Katheterinterventioneller Verschluss des Ductus arteriosus Botalli, sonstige	39.B2.27 ↔	(Perkutan-)transluminale Implantation von Stents mit Medikamenten-Freisetzung, A. carotis externa
39.99.39 ↔	Operationen bei sonstigen kongenitalen Gefäßanomalien	39.B2.28 ↔	(Perkutan-)transluminale Implantation von Stents mit Medikamenten-Freisetzung, A. vertebralis extrakraniell
39.B1.09 ↔	(Perkutan-)transluminale Implantation von Stents ohne Medikamenten-Freisetzung, sonstige	39.B2.31 ↔	(Perkutan-)transluminale Implantation von Stents mit Medikamenten-Freisetzung, Gefäße von Schulter und Oberarm
39.B1.11 ↔	(Perkutan-)transluminale Implantation von Stents ohne Medikamenten-Freisetzung, intrakranielle Gefäße	39.B2.51 ↔	(Perkutan-)transluminale Implantation von Stents mit Medikamenten-Freisetzung, Gefäße von Unterarm
39.B1.22 ↔	(Perkutan-)transluminale Implantation von Stents ohne Medikamenten-Freisetzung, A. carotis n.n.bez.	39.B2.71 ↔	(Perkutan-)transluminale Implantation von Stents mit Medikamenten-Freisetzung, Aorta
39.B1.23 ↔	(Perkutan-)transluminale Implantation von Stents ohne Medikamenten-Freisetzung, A. carotis communis	39.B2.74 ↔	(Perkutan-)transluminale Implantation von Stents mit Medikamenten-Freisetzung, Aortenisthmus
39.B1.25 ↔	(Perkutan-)transluminale Implantation von Stents ohne Medikamenten-Freisetzung, A. carotis interna extrakraniell	39.B2.81 ↔	(Perkutan-)transluminale Implantation von Stents mit Medikamenten-Freisetzung, andere thorakale Gefäße
39.B1.26 ↔	(Perkutan-)transluminale Implantation von Stents ohne Medikamenten-Freisetzung, A. carotis interna extrakraniell mit A. carotis communis	39.B2.A4 ↔	(Perkutan-)transluminale Implantation von Stents mit Medikamenten-Freisetzung, A. pulmonalis
39.B1.27 ↔	(Perkutan-)transluminale Implantation von Stents ohne Medikamenten-Freisetzung, A. carotis externa	39.B2.C1 ↔	(Perkutan-)transluminale Implantation von Stents mit Medikamenten-Freisetzung, andere abdominale und pelvine Arterien
39.B1.28 ↔	(Perkutan-)transluminale Implantation von Stents ohne Medikamenten-Freisetzung, A. vertebralis extrakraniell		
39.B1.31 ↔	(Perkutan-)transluminale Implantation von Stents ohne Medikamenten-Freisetzung, Gefäße von Schulter und Oberarm		
39.B1.51 ↔	(Perkutan-)transluminale Implantation von Stents ohne Medikamenten-Freisetzung, Gefäße von Unterarm		

39.B2.C3 ↔	(Perkutan-)transluminale Implantation von Stents mit Medikamenten-Freisetzung, A. iliaca	39.B3.J7 ↔	(Perkutan-)transluminale Implantation von gecoverten Stents ohne Medikamenten-Freisetzung, V. cava
39.B2.D1 ↔	(Perkutan-)transluminale Implantation von Stents mit Medikamenten-Freisetzung, viszerale Gefäße	39.B3.JB ↔	(Perkutan-)transluminale Implantation von gecoverten Stents ohne Medikamenten-Freisetzung, andere abdominale und pelvine Venen
39.B2.G1 ↔	(Perkutan-)transluminale Implantation von Stents mit Medikamenten-Freisetzung, Arterien vom Oberschenkel	39.B3.JF ↔	(Perkutan-)transluminale Implantation von gecoverten Stents ohne Medikamenten-Freisetzung, Venen vom Oberschenkel
39.B2.H1 ↔	(Perkutan-)transluminale Implantation von Stents mit Medikamenten-Freisetzung, Gefäße vom Unterschenkel	39.B3.JI ↔	(Perkutan-)transluminale Implantation von gecoverten Stents ohne Medikamenten-Freisetzung, V. portae
39.B2.J3 ↔	(Perkutan-)transluminale Implantation von Stents mit Medikamenten-Freisetzung, V. pulmonalis	39.B4.09 ↔	(Perkutan-)transluminale Implantation von gecoverten Stents mit Medikamenten-Freisetzung, sonstige
39.B2.J7 ↔	(Perkutan-)transluminale Implantation von Stents mit Medikamenten-Freisetzung, V. cava	39.B4.11 ↔	(Perkutan-)transluminale Implantation von gecoverten Stents mit Medikamenten-Freisetzung, intrakranielle Gefäße
39.B2.JB ↔	(Perkutan-)transluminale Implantation von Stents mit Medikamenten-Freisetzung, andere abdominale und pelvine Venen	39.B4.22 ↔	(Perkutan-)transluminale Implantation von gecoverten Stents mit Medikamenten-Freisetzung, A. carotis n.n.bez.
39.B2.JF ↔	(Perkutan-)transluminale Implantation von Stents mit Medikamenten-Freisetzung, Venen vom Oberschenkel	39.B4.23 ↔	(Perkutan-)transluminale Implantation von gecoverten Stents mit Medikamenten-Freisetzung, A. carotis communis
39.B2.JI ↔	(Perkutan-)transluminale Implantation von Stents mit Medikamenten-Freisetzung, V. portae	39.B4.25 ↔	(Perkutan-)transluminale Implantation von gecoverten Stents mit Medikamenten-Freisetzung, A. carotis interna extrakraniell
39.B3.09 ↔	(Perkutan-)transluminale Implantation von gecoverten Stents ohne Medikamenten-Freisetzung, sonstige	39.B4.26 ↔	(Perkutan-)transluminale Implantation von gecoverten Stents mit Medikamenten-Freisetzung, A. carotis interna extrakraniell mit A. carotis communis
39.B3.11 ↔	(Perkutan-)transluminale Implantation von gecoverten Stents ohne Medikamenten-Freisetzung, intrakranielle Gefäße	39.B4.27 ↔	(Perkutan-)transluminale Implantation von gecoverten Stents mit Medikamenten-Freisetzung, A. carotis externa
39.B3.22 ↔	(Perkutan-)transluminale Implantation von gecoverten Stents ohne Medikamenten-Freisetzung, A. carotis n.n.bez.	39.B4.28 ↔	(Perkutan-)transluminale Implantation von gecoverten Stents mit Medikamenten-Freisetzung, A. vertebralis extrakraniell
39.B3.23 ↔	(Perkutan-)transluminale Implantation von gecoverten Stents ohne Medikamenten-Freisetzung, A. carotis communis	39.B4.31 ↔	(Perkutan-)transluminale Implantation von gecoverten Stents mit Medikamenten-Freisetzung, Gefäße von Schulter und Oberarm
39.B3.25 ↔	(Perkutan-)transluminale Implantation von gecoverten Stents ohne Medikamenten-Freisetzung, A. carotis interna extrakraniell	39.B4.51 ↔	(Perkutan-)transluminale Implantation von gecoverten Stents mit Medikamenten-Freisetzung, Gefäße von Unterarm
39.B3.26 ↔	(Perkutan-)transluminale Implantation von gecoverten Stents ohne Medikamenten-Freisetzung, A. carotis interna extrakraniell mit A. carotis communis	39.B4.81 ↔	(Perkutan-)transluminale Implantation von gecoverten Stents mit Medikamenten-Freisetzung, andere thorakale Gefäße
39.B3.27 ↔	(Perkutan-)transluminale Implantation von gecoverten Stents ohne Medikamenten-Freisetzung, A. carotis externa	39.B4.C1 ↔	(Perkutan-)transluminale Implantation von gecoverten Stents mit Medikamenten-Freisetzung, andere abdominale und pelvine Arterien
39.B3.28 ↔	(Perkutan-)transluminale Implantation von gecoverten Stents ohne Medikamenten-Freisetzung, A. vertebralis extrakraniell	39.B4.C3 ↔	(Perkutan-)transluminale Implantation von gecoverten Stents mit Medikamenten-Freisetzung, A. iliaca
39.B3.31 ↔	(Perkutan-)transluminale Implantation von gecoverten Stents ohne Medikamenten-Freisetzung, Gefäße von Schulter und Oberarm	39.B4.D1 ↔	(Perkutan-)transluminale Implantation von gecoverten Stents mit Medikamenten-Freisetzung, viszerale Gefäße
39.B3.51 ↔	(Perkutan-)transluminale Implantation von gecoverten Stents ohne Medikamenten-Freisetzung, Gefäße von Unterarm	39.B4.G1 ↔	(Perkutan-)transluminale Implantation von gecoverten Stents mit Medikamenten-Freisetzung, Arterien vom Oberschenkel
39.B3.81 ↔	(Perkutan-)transluminale Implantation von gecoverten Stents ohne Medikamenten-Freisetzung, andere thorakale Gefäße	39.B4.H1 ↔	(Perkutan-)transluminale Implantation von gecoverten Stents mit Medikamenten-Freisetzung, Gefäße vom Unterschenkel
39.B3.C1 ↔	(Perkutan-)transluminale Implantation von gecoverten Stents ohne Medikamenten-Freisetzung, andere abdominale und pelvine Arterien	39.B4.J7 ↔	(Perkutan-)transluminale Implantation von gecoverten Stents mit Medikamenten-Freisetzung, V. cava
39.B3.C3 ↔	(Perkutan-)transluminale Implantation von gecoverten Stents ohne Medikamenten-Freisetzung, A. iliaca	39.B4.JB ↔	(Perkutan-)transluminale Implantation von gecoverten Stents mit Medikamenten-Freisetzung, andere abdominale und pelvine Venen
39.B3.D1 ↔	(Perkutan-)transluminale Implantation von gecoverten Stents ohne Medikamenten-Freisetzung, viszerale Gefäße	39.B4.JF ↔	(Perkutan-)transluminale Implantation von gecoverten Stents mit Medikamenten-Freisetzung, Venen vom Oberschenkel
39.B3.G1 ↔	(Perkutan-)transluminale Implantation von gecoverten Stents ohne Medikamenten-Freisetzung, Arterien vom Oberschenkel		
39.B3.H1 ↔	(Perkutan-)transluminale Implantation von gecoverten Stents ohne Medikamenten-Freisetzung, Gefäße vom Unterschenkel		

39.B4.JI ↔	(Perkutan-)transluminale Implantation von gecoverten Stents mit Medikamenten-Freisetzung, V. portae	39.B6.23 ↔	(Perkutan-)transluminale Implantation von gecoverten Cheatham-Platinum-Stents, A. carotis communis
39.B5.09 ↔	(Perkutan-)transluminale Implantation von ungedeckten Cheatham-Platinum-Stents, sonstige	39.B6.25 ↔	(Perkutan-)transluminale Implantation von gecoverten Cheatham-Platinum-Stents, A. carotis interna extrakraniell
39.B5.11 ↔	(Perkutan-)transluminale Implantation von ungedeckten Cheatham-Platinum-Stents, intrakranielle Gefässe	39.B6.26 ↔	(Perkutan-)transluminale Implantation von gecoverten Cheatham-Platinum-Stents, A. carotis interna extrakraniell mit A. carotis communis
39.B5.22 ↔	(Perkutan-)transluminale Implantation von ungedeckten Cheatham-Platinum-Stents, A. carotis n.n.bez.	39.B6.27 ↔	(Perkutan-)transluminale Implantation von gecoverten Cheatham-Platinum-Stents, A. carotis externa
39.B5.23 ↔	(Perkutan-)transluminale Implantation von ungedeckten Cheatham-Platinum-Stents, A. carotis communis	39.B6.31 ↔	(Perkutan-)transluminale Implantation von gecoverten Cheatham-Platinum-Stents, Gefässe von Schulter und Oberarm
39.B5.25 ↔	(Perkutan-)transluminale Implantation von ungedeckten Cheatham-Platinum-Stents, A. carotis interna extrakraniell	39.B6.51 ↔	(Perkutan-)transluminale Implantation von gecoverten Cheatham-Platinum-Stents, Gefässe von Unterarm
39.B5.26 ↔	(Perkutan-)transluminale Implantation von ungedeckten Cheatham-Platinum-Stents, A. carotis interna extrakraniell mit A. carotis communis	39.B6.71 ↔	(Perkutan-)transluminale Implantation von gecoverten Cheatham-Platinum-Stents, Aorta
39.B5.27 ↔	(Perkutan-)transluminale Implantation von ungedeckten Cheatham-Platinum-Stents, A. carotis externa	39.B6.74 ↔	(Perkutan-)transluminale Implantation von gecoverten Cheatham-Platinum-Stents, Aortenisthmus
39.B5.31 ↔	(Perkutan-)transluminale Implantation von ungedeckten Cheatham-Platinum-Stents, Gefässe von Schulter und Oberarm	39.B6.81 ↔	(Perkutan-)transluminale Implantation von gecoverten Cheatham-Platinum-Stents, andere thorakale Gefässe
39.B5.51 ↔	(Perkutan-)transluminale Implantation von ungedeckten Cheatham-Platinum-Stents, Gefässe von Unterarm	39.B6.C1 ↔	(Perkutan-)transluminale Implantation von gecoverten Cheatham-Platinum-Stents, andere abdominale und pelvine Arterien
39.B5.71 ↔	(Perkutan-)transluminale Implantation von ungedeckten Cheatham-Platinum-Stents, Aorta	39.B6.C3 ↔	(Perkutan-)transluminale Implantation von gecoverten Cheatham-Platinum-Stents, A. iliaca
39.B5.74 ↔	(Perkutan-)transluminale Implantation von ungedeckten Cheatham-Platinum-Stents, Aortenisthmus	39.B6.D1 ↔	(Perkutan-)transluminale Implantation von gecoverten Cheatham-Platinum-Stents, viszerale Gefässe
39.B5.81 ↔	(Perkutan-)transluminale Implantation von ungedeckten Cheatham-Platinum-Stents, andere thorakale Gefässe	39.B6.G1 ↔	(Perkutan-)transluminale Implantation von gecoverten Cheatham-Platinum-Stents, Arterien vom Oberschenkel
39.B5.C1 ↔	(Perkutan-)transluminale Implantation von ungedeckten Cheatham-Platinum-Stents, andere abdominale und pelvine Arterien	39.B6.H1 ↔	(Perkutan-)transluminale Implantation von gecoverten Cheatham-Platinum-Stents, Gefässe vom Unterschenkel
39.B5.C3 ↔	(Perkutan-)transluminale Implantation von ungedeckten Cheatham-Platinum-Stents, A. iliaca	39.B6.J7 ↔	(Perkutan-)transluminale Implantation von gecoverten Cheatham-Platinum-Stents, V. cava
39.B5.D1 ↔	(Perkutan-)transluminale Implantation von ungedeckten Cheatham-Platinum-Stents, viszerale Gefässe	39.B6.JB ↔	(Perkutan-)transluminale Implantation von gecoverten Cheatham-Platinum-Stents, andere abdominale und pelvine Venen
39.B5.G1 ↔	(Perkutan-)transluminale Implantation von ungedeckten Cheatham-Platinum-Stents, Arterien vom Oberschenkel	39.B6.JF ↔	(Perkutan-)transluminale Implantation von gecoverten Cheatham-Platinum-Stents, Venen vom Oberschenkel
39.B5.H1 ↔	(Perkutan-)transluminale Implantation von ungedeckten Cheatham-Platinum-Stents, Gefässe vom Unterschenkel	39.B6.JI ↔	(Perkutan-)transluminale Implantation von gecoverten Cheatham-Platinum-Stents, V. portae
39.B5.J7 ↔	(Perkutan-)transluminale Implantation von ungedeckten Cheatham-Platinum-Stents, V. cava	39.B7.09 ↔	(Perkutan-)transluminale Implantation von ungedeckten grosslumige Stents, sonstige
39.B5.JB ↔	(Perkutan-)transluminale Implantation von ungedeckten Cheatham-Platinum-Stents, andere abdominale und pelvine Venen	39.B7.11 ↔	(Perkutan-)transluminale Implantation von ungedeckten grosslumige Stents, intrakranielle Gefässe
39.B5.JF ↔	(Perkutan-)transluminale Implantation von ungedeckten Cheatham-Platinum-Stents, Venen vom Oberschenkel	39.B7.22 ↔	(Perkutan-)transluminale Implantation von ungedeckten grosslumige Stents, A. carotis n.n.bez.
39.B5.JI ↔	(Perkutan-)transluminale Implantation von ungedeckten Cheatham-Platinum-Stents, V. portae	39.B7.23 ↔	(Perkutan-)transluminale Implantation von ungedeckten grosslumige Stents, A. carotis communis
39.B6.09 ↔	(Perkutan-)transluminale Implantation von gecoverten Cheatham-Platinum-Stents, sonstige	39.B7.25 ↔	(Perkutan-)transluminale Implantation von ungedeckten grosslumige Stents, A. carotis interna extrakraniell
39.B6.11 ↔	(Perkutan-)transluminale Implantation von gecoverten Cheatham-Platinum-Stents, intrakranielle Gefässe	39.B7.26 ↔	(Perkutan-)transluminale Implantation von ungedeckten grosslumige Stents, A. carotis interna extrakraniell mit A. carotis communis
39.B6.22 ↔	(Perkutan-)transluminale Implantation von gecoverten Cheatham-Platinum-Stents, A. carotis n.n.bez.	39.B7.27 ↔	(Perkutan-)transluminale Implantation von ungedeckten grosslumige Stents, A. carotis externa
		39.B7.28 ↔	(Perkutan-)transluminale Implantation von ungedeckten grosslumige Stents, A. vertebralis extrakraniell

39.B7.31 ↔	(Perkutan-)transluminale Implantation von ungecoverten grosslumige Stents, Gefässe von Schulter und Oberarm	39.B8.81 ↔	(Perkutan-)transluminale Implantation von gecoverten grosslumige Stents, andere thorakale Gefässe
39.B7.51 ↔	(Perkutan-)transluminale Implantation von ungecoverten grosslumige Stents, Gefässe von Unterarm	39.B8.A4 ↔	(Perkutan-)transluminale Implantation von gecoverten grosslumige Stents, A. pulmonalis
39.B7.71 ↔	(Perkutan-)transluminale Implantation von ungecoverten grosslumige Stents, Aorta	39.B8.C1 ↔	(Perkutan-)transluminale Implantation von gecoverten grosslumige Stents, andere abdominale und pelvine Arterien
39.B7.74 ↔	(Perkutan-)transluminale Implantation von ungecoverten grosslumige Stents, Aortenisthmus	39.B8.C3 ↔	(Perkutan-)transluminale Implantation von gecoverten grosslumige Stents, A. iliaca
39.B7.81 ↔	(Perkutan-)transluminale Implantation von ungecoverten grosslumige Stents, andere thorakale Gefässe	39.B8.D1 ↔	(Perkutan-)transluminale Implantation von gecoverten grosslumige Stents, viszerale Gefässe
39.B7.A4 ↔	(Perkutan-)transluminale Implantation von ungecoverten grosslumige Stents, A. pulmonalis	39.B8.G1 ↔	(Perkutan-)transluminale Implantation von gecoverten grosslumige Stents, Arterien vom Oberschenkel
39.B7.C1 ↔	(Perkutan-)transluminale Implantation von ungecoverten grosslumige Stents, andere abdominale und pelvine Arterien	39.B8.H1 ↔	(Perkutan-)transluminale Implantation von gecoverten grosslumige Stents, Gefässe vom Unterschenkel
39.B7.C3 ↔	(Perkutan-)transluminale Implantation von ungecoverten grosslumige Stents, A. iliaca	39.B8.J3 ↔	(Perkutan-)transluminale Implantation von gecoverten grosslumige Stents, V. pulmonalis
39.B7.D1 ↔	(Perkutan-)transluminale Implantation von ungecoverten grosslumige Stents, viszerale Gefässe	39.B8.J7 ↔	(Perkutan-)transluminale Implantation von gecoverten grosslumige Stents, V. cava
39.B7.G1 ↔	(Perkutan-)transluminale Implantation von ungecoverten grosslumige Stents, Arterien vom Oberschenkel	39.B8.JB ↔	(Perkutan-)transluminale Implantation von gecoverten grosslumige Stents, andere abdominale und pelvine Venen
39.B7.H1 ↔	(Perkutan-)transluminale Implantation von ungecoverten grosslumige Stents, Gefässe vom Unterschenkel	39.B8.JF ↔	(Perkutan-)transluminale Implantation von gecoverten grosslumige Stents, Venen vom Oberschenkel
39.B7.J3 ↔	(Perkutan-)transluminale Implantation von ungecoverten grosslumige Stents, V. pulmonalis	39.B8.JI ↔	(Perkutan-)transluminale Implantation von gecoverten grosslumige Stents, V. portae
39.B7.J7 ↔	(Perkutan-)transluminale Implantation von ungecoverten grosslumige Stents, V. cava	39.BA.09 ↔	(Perkutan-)transluminale Implantation von ungecoverten Wachstumsstents, sonstige
39.B7.JB ↔	(Perkutan-)transluminale Implantation von ungecoverten grosslumige Stents, andere abdominale und pelvine Venen	39.BA.A4 ↔	(Perkutan-)transluminale Implantation von ungecoverten Wachstumsstents, A. pulmonalis
39.B7.JF ↔	(Perkutan-)transluminale Implantation von ungecoverten grosslumige Stents, Venen vom Oberschenkel	39.BA.J3 ↔	(Perkutan-)transluminale Implantation von ungecoverten Wachstumsstents, V. pulmonalis
39.B7.JI ↔	(Perkutan-)transluminale Implantation von ungecoverten grosslumige Stents, V. portae	39.BB.09 ↔	(Perkutan-)transluminale Implantation von gecoverten Wachstumsstents, sonstige
39.B8.09 ↔	(Perkutan-)transluminale Implantation von gecoverten grosslumige Stents, sonstige	39.BB.A4 ↔	(Perkutan-)transluminale Implantation von gecoverten Wachstumsstents, A. pulmonalis
39.B8.11 ↔	(Perkutan-)transluminale Implantation von gecoverten grosslumige Stents, intrakranielle Gefässe	39.BB.J3 ↔	(Perkutan-)transluminale Implantation von gecoverten Wachstumsstents, V. pulmonalis
39.B8.22 ↔	(Perkutan-)transluminale Implantation von gecoverten grosslumige Stents, A. carotis n.n.bez.	39.BE ↔	(Perkutan-)transluminale Implantation eines selbstexpandierenden Bifurkationsstents, intrakraniell
39.B8.23 ↔	(Perkutan-)transluminale Implantation von gecoverten grosslumige Stents, A. carotis communis	39.BF.09 ↔	(Perkutan-)transluminale Implantation von selbstexpandierenden Mikrostensts, sonstige
39.B8.25 ↔	(Perkutan-)transluminale Implantation von gecoverten grosslumige Stents, A. carotis interna extrakraniell	39.BF.11 ↔	(Perkutan-)transluminale Implantation von selbstexpandierenden Mikrostensts, intrakranielle Gefässe
39.B8.26 ↔	(Perkutan-)transluminale Implantation von gecoverten grosslumige Stents, A. carotis interna extrakraniell mit A. carotis communis	39.BF.51 ↔	(Perkutan-)transluminale Implantation von selbstexpandierenden Mikrostensts, Gefässe vom Unterarm
39.B8.27 ↔	(Perkutan-)transluminale Implantation von gecoverten grosslumige Stents, A. carotis externa	39.BF.H1 ↔	(Perkutan-)transluminale Implantation von selbstexpandierenden Mikrostensts, Gefässe vom Unterschenkel
39.B8.28 ↔	(Perkutan-)transluminale Implantation von gecoverten grosslumige Stents, A. vertebralis extrakraniell	39.BG.09 ↔	(Perkutan-)transluminale Implantation von aus Einzeldrähten verwobenen Nitinolstents, sonstige
39.B8.31 ↔	(Perkutan-)transluminale Implantation von gecoverten grosslumige Stents, Gefässe von Schulter und Oberarm	39.BG.31 ↔	(Perkutan-)transluminale Implantation von aus Einzeldrähten verwobenen Nitinolstents, Gefässe von Schulter und Oberarm
39.B8.51 ↔	(Perkutan-)transluminale Implantation von gecoverten grosslumige Stents, Gefässe von Unterarm	39.BG.81 ↔	(Perkutan-)transluminale Implantation von aus Einzeldrähten verwobenen Nitinolstents, andere thorakale Gefässe
39.B8.71 ↔	(Perkutan-)transluminale Implantation von gecoverten grosslumige Stents, Aorta	39.BG.C1 ↔	(Perkutan-)transluminale Implantation von aus Einzeldrähten verwobenen Nitinolstents, andere abdominale und pelvine Arterien
39.B8.74 ↔	(Perkutan-)transluminale Implantation von gecoverten grosslumige Stents, Aortenisthmus	39.BG.C3 ↔	(Perkutan-)transluminale Implantation von aus Einzeldrähten verwobenen Nitinolstents, A. iliaca

- 39.BG.G1 ↔ (Perkutan-)transluminale Implantation von aus Einzeldrähten verwobenen Nitinolstents, Arterien vom Oberschenkel
- 39.BG.H1 ↔ (Perkutan-)transluminale Implantation von aus Einzeldrähten verwobenen Nitinolstents, Gefäße vom Unterschenkel
- 39.BH.09 ↔ (Perkutan-)transluminale Implantation von Stents zur Strömungslaminierung bei Aneurysmen, sonstige
- 39.BH.22 ↔ (Perkutan-)transluminale Implantation von Stents zur Strömungslaminierung bei Aneurysmen, A. carotis n.n.bez.
- 39.BH.23 ↔ (Perkutan-)transluminale Implantation von Stents zur Strömungslaminierung bei Aneurysmen, A. carotis communis
- 39.BH.25 ↔ (Perkutan-)transluminale Implantation von Stents zur Strömungslaminierung bei Aneurysmen, A. carotis interna extrakraniell
- 39.BH.26 ↔ (Perkutan-)transluminale Implantation von Stents zur Strömungslaminierung bei Aneurysmen, A. carotis interna extrakraniell mit A. carotis communis
- 39.BH.27 ↔ (Perkutan-)transluminale Implantation von Stents zur Strömungslaminierung bei Aneurysmen, A. carotis externa
- 39.BH.28 ↔ (Perkutan-)transluminale Implantation von Stents zur Strömungslaminierung bei Aneurysmen, A. vertebralis extrakraniell
- 39.BH.31 ↔ (Perkutan-)transluminale Implantation von Stents zur Strömungslaminierung bei Aneurysmen, Gefäße von Schulter und Oberarm
- 39.BH.51 ↔ (Perkutan-)transluminale Implantation von Stents zur Strömungslaminierung bei Aneurysmen, Gefäße von Unterarm
- 39.BH.71 ↔ (Perkutan-)transluminale Implantation von Stents zur Strömungslaminierung bei Aneurysmen, Aorta
- 39.BH.74 ↔ (Perkutan-)transluminale Implantation von Stents zur Strömungslaminierung bei Aneurysmen, Aortenisthmus
- 39.BH.81 ↔ (Perkutan-)transluminale Implantation von Stents zur Strömungslaminierung bei Aneurysmen, andere thorakale Gefäße
- 39.BH.C1 ↔ (Perkutan-)transluminale Implantation von Stents zur Strömungslaminierung bei Aneurysmen, andere abdominale und pelvine Arterien
- 39.BH.C3 ↔ (Perkutan-)transluminale Implantation von Stents zur Strömungslaminierung bei Aneurysmen, A. iliaca
- 39.BH.D1 ↔ (Perkutan-)transluminale Implantation von Stents zur Strömungslaminierung bei Aneurysmen, viszerale Gefäße
- 39.BH.G1 ↔ (Perkutan-)transluminale Implantation von Stents zur Strömungslaminierung bei Aneurysmen, Arterien vom Oberschenkel
- 39.BH.H1 ↔ (Perkutan-)transluminale Implantation von Stents zur Strömungslaminierung bei Aneurysmen, Gefäße vom Unterschenkel
- 39.BH.J7 ↔ (Perkutan-)transluminale Implantation von Stents zur Strömungslaminierung bei Aneurysmen, V. cava
- 39.BH.JB ↔ (Perkutan-)transluminale Implantation von Stents zur Strömungslaminierung bei Aneurysmen, andere abdominale und pelvine Venen
- 39.BH.JF ↔ (Perkutan-)transluminale Implantation von Stents zur Strömungslaminierung bei Aneurysmen, Venen vom Oberschenkel
- 39.BH.JI ↔ (Perkutan-)transluminale Implantation von Stents zur Strömungslaminierung bei Aneurysmen, V. portae

Prozedur F59-3

- 39.75.15 ↔ Perkutan-transluminale Gefäßintervention, sonstige Gefäße, selektive Thrombolyse
- 39.75.16 ↔ Perkutan-transluminale Gefäßintervention sonstige Gefäße, selektive Thrombolyse, ultraschallunterstützt

Prozedur F59-4

- 39.50.11 ↔ Angioplastik oder Atherektomie an sonstigem(n) Nicht-Herzkranzgefäß(en) mit einfacher Ballon
- 39.50.12 ↔ Angioplastik oder Atherektomie an sonstigem(n) Nicht-Herzkranzgefäß(en) mit cutting Ballon
- 39.50.13 ↔ Angioplastik oder Atherektomie an sonstigem(n) Nicht-Herzkranzgefäß(en) mit Kryoplastie-Ballon
- 39.50.14 ↔ Angioplastik oder Atherektomie an sonstigem(n) Nicht-Herzkranzgefäß(en) mit Drug eluting Ballon
- 39.50.15 ↔ Angioplastik oder Atherektomie an sonstigem(n) Nicht-Herzkranzgefäß(en) mittels Lithotripsie
- 39.50.19 ↔ Angioplastik oder Atherektomie an sonstigem(n) Nicht-Herzkranzgefäß(en) mit sonstiger Ballon
- 39.50.20 ↔ Angioplastik Blade- Laserangioplastie an sonstigem(n) Nicht-Herzkranzgefäß(en)
- 39.50.21 ↔ Angioplastik Thrombektomie an sonstigem(n) Nicht-Herzkranzgefäß(en)
- 39.50.99 ↔ Angioplastik oder Atherektomie an sonstigem(n) Nicht-Herzkranzgefäß(en), sonstige

Prozedur F59-5

- 39.B1.09 ↔ (Perkutan-)transluminale Implantation von Stents ohne Medikamenten-Freisetzung, sonstige
- 39.B1.11 ↔ (Perkutan-)transluminale Implantation von Stents ohne Medikamenten-Freisetzung, intrakranielle Gefäße
- 39.B1.22 ↔ (Perkutan-)transluminale Implantation von Stents ohne Medikamenten-Freisetzung, A. carotis n.n.bez.
- 39.B1.23 ↔ (Perkutan-)transluminale Implantation von Stents ohne Medikamenten-Freisetzung, A. carotis communis
- 39.B1.25 ↔ (Perkutan-)transluminale Implantation von Stents ohne Medikamenten-Freisetzung, A. carotis interna extrakraniell
- 39.B1.26 ↔ (Perkutan-)transluminale Implantation von Stents ohne Medikamenten-Freisetzung, A. carotis interna extrakraniell mit A. carotis communis
- 39.B1.27 ↔ (Perkutan-)transluminale Implantation von Stents ohne Medikamenten-Freisetzung, A. carotis externa
- 39.B1.28 ↔ (Perkutan-)transluminale Implantation von Stents ohne Medikamenten-Freisetzung, A. vertebralis extrakraniell
- 39.B1.31 ↔ (Perkutan-)transluminale Implantation von Stents ohne Medikamenten-Freisetzung, Gefäße von Schulter und Oberarm
- 39.B1.51 ↔ (Perkutan-)transluminale Implantation von Stents ohne Medikamenten-Freisetzung, Gefäße von Unterarm

39.B1.71 ↔	(Perkutan-)transluminale Implantation von Stents ohne Medikamenten-Freisetzung, Aorta	39.B2.C3 ↔	(Perkutan-)transluminale Implantation von Stents mit Medikamenten-Freisetzung, A. iliaca
39.B1.74 ↔	(Perkutan-)transluminale Implantation von Stents ohne Medikamenten-Freisetzung, Aortenisthmus	39.B2.D1 ↔	(Perkutan-)transluminale Implantation von Stents mit Medikamenten-Freisetzung, viszerale Gefäße
39.B1.81 ↔	(Perkutan-)transluminale Implantation von Stents ohne Medikamenten-Freisetzung, andere thorakale Gefäße	39.B2.G1 ↔	(Perkutan-)transluminale Implantation von Stents mit Medikamenten-Freisetzung, Arterien vom Oberschenkel
39.B1.A4 ↔	(Perkutan-)transluminale Implantation von Stents ohne Medikamenten-Freisetzung, A. pulmonalis	39.B2.H1 ↔	(Perkutan-)transluminale Implantation von Stents mit Medikamenten-Freisetzung, Gefäße vom Unterschenkel
39.B1.C1 ↔	(Perkutan-)transluminale Implantation von Stents ohne Medikamenten-Freisetzung, andere abdominale und pelvine Arterien	39.B2.J3 ↔	(Perkutan-)transluminale Implantation von Stents mit Medikamenten-Freisetzung, V. pulmonalis
39.B1.C3 ↔	(Perkutan-)transluminale Implantation von Stents ohne Medikamenten-Freisetzung, A. iliaca	39.B2.J7 ↔	(Perkutan-)transluminale Implantation von Stents mit Medikamenten-Freisetzung, V. cava
39.B1.D1 ↔	(Perkutan-)transluminale Implantation von Stents ohne Medikamenten-Freisetzung, viszerale Gefäße	39.B2.JB ↔	(Perkutan-)transluminale Implantation von Stents mit Medikamenten-Freisetzung, andere abdominale und pelvine Venen
39.B1.G1 ↔	(Perkutan-)transluminale Implantation von Stents ohne Medikamenten-Freisetzung, Arterien vom Oberschenkel	39.B2.JF ↔	(Perkutan-)transluminale Implantation von Stents mit Medikamenten-Freisetzung, Venen vom Oberschenkel
39.B1.H1 ↔	(Perkutan-)transluminale Implantation von Stents ohne Medikamenten-Freisetzung, Gefäße vom Unterschenkel	39.B2.JI ↔	(Perkutan-)transluminale Implantation von Stents mit Medikamenten-Freisetzung, V. portae
39.B1.J3 ↔	(Perkutan-)transluminale Implantation von Stents ohne Medikamenten-Freisetzung, V. pulmonalis	39.B3.09 ↔	(Perkutan-)transluminale Implantation von gecoverten Stents ohne Medikamenten-Freisetzung, sonstige
39.B1.J7 ↔	(Perkutan-)transluminale Implantation von Stents ohne Medikamenten-Freisetzung, V. cava	39.B3.11 ↔	(Perkutan-)transluminale Implantation von gecoverten Stents ohne Medikamenten-Freisetzung, intrakranielle Gefäße
39.B1.JB ↔	(Perkutan-)transluminale Implantation von Stents ohne Medikamenten-Freisetzung, andere abdominale und pelvine Venen	39.B3.22 ↔	(Perkutan-)transluminale Implantation von gecoverten Stents ohne Medikamenten-Freisetzung, A. carotis n.n.bez.
39.B1.JF ↔	(Perkutan-)transluminale Implantation von Stents ohne Medikamenten-Freisetzung, Venen vom Oberschenkel	39.B3.23 ↔	(Perkutan-)transluminale Implantation von gecoverten Stents ohne Medikamenten-Freisetzung, A. carotis communis
39.B1.JI ↔	(Perkutan-)transluminale Implantation von Stents ohne Medikamenten-Freisetzung, V. portae	39.B3.25 ↔	(Perkutan-)transluminale Implantation von gecoverten Stents ohne Medikamenten-Freisetzung, A. carotis interna extrakraniell
39.B2.09 ↔	(Perkutan-)transluminale Implantation von Stents mit Medikamenten-Freisetzung, sonstige	39.B3.26 ↔	(Perkutan-)transluminale Implantation von gecoverten Stents ohne Medikamenten-Freisetzung, A. carotis interna extrakraniell mit A. carotis communis
39.B2.11 ↔	(Perkutan-)transluminale Implantation von Stents mit Medikamenten-Freisetzung, intrakranielle Gefäße	39.B3.27 ↔	(Perkutan-)transluminale Implantation von gecoverten Stents ohne Medikamenten-Freisetzung, A. carotis externa
39.B2.22 ↔	(Perkutan-)transluminale Implantation von Stents mit Medikamenten-Freisetzung, A. carotis n.n.bez.	39.B3.28 ↔	(Perkutan-)transluminale Implantation von gecoverten Stents ohne Medikamenten-Freisetzung, A. vertebralis extrakraniell
39.B2.23 ↔	(Perkutan-)transluminale Implantation von Stents mit Medikamenten-Freisetzung, A. carotis communis	39.B3.31 ↔	(Perkutan-)transluminale Implantation von gecoverten Stents ohne Medikamenten-Freisetzung, Gefäße von Schulter und Oberarm
39.B2.25 ↔	(Perkutan-)transluminale Implantation von Stents mit Medikamenten-Freisetzung, A. carotis interna extrakraniell	39.B3.51 ↔	(Perkutan-)transluminale Implantation von gecoverten Stents ohne Medikamenten-Freisetzung, Gefäße von Unterarm
39.B2.26 ↔	(Perkutan-)transluminale Implantation von Stents mit Medikamenten-Freisetzung, A. carotis interna extrakraniell mit A. carotis communis	39.B3.81 ↔	(Perkutan-)transluminale Implantation von gecoverten Stents ohne Medikamenten-Freisetzung, andere thorakale Gefäße
39.B2.27 ↔	(Perkutan-)transluminale Implantation von Stents mit Medikamenten-Freisetzung, A. carotis externa	39.B3.C1 ↔	(Perkutan-)transluminale Implantation von gecoverten Stents ohne Medikamenten-Freisetzung, andere abdominale und pelvine Arterien
39.B2.28 ↔	(Perkutan-)transluminale Implantation von Stents mit Medikamenten-Freisetzung, A. vertebralis extrakraniell	39.B3.C3 ↔	(Perkutan-)transluminale Implantation von gecoverten Stents ohne Medikamenten-Freisetzung, A. iliaca
39.B2.31 ↔	(Perkutan-)transluminale Implantation von Stents mit Medikamenten-Freisetzung, Gefäße von Schulter und Oberarm	39.B3.D1 ↔	(Perkutan-)transluminale Implantation von gecoverten Stents ohne Medikamenten-Freisetzung, viszerale Gefäße
39.B2.51 ↔	(Perkutan-)transluminale Implantation von Stents mit Medikamenten-Freisetzung, Gefäße von Unterarm	39.B3.G1 ↔	(Perkutan-)transluminale Implantation von gecoverten Stents ohne Medikamenten-Freisetzung, Arterien vom Oberschenkel
39.B2.71 ↔	(Perkutan-)transluminale Implantation von Stents mit Medikamenten-Freisetzung, Aorta	39.B3.H1 ↔	(Perkutan-)transluminale Implantation von gecoverten Stents ohne Medikamenten-Freisetzung, Gefäße vom Unterschenkel
39.B2.74 ↔	(Perkutan-)transluminale Implantation von Stents mit Medikamenten-Freisetzung, Aortenisthmus		
39.B2.81 ↔	(Perkutan-)transluminale Implantation von Stents mit Medikamenten-Freisetzung, andere thorakale Gefäße		
39.B2.A4 ↔	(Perkutan-)transluminale Implantation von Stents mit Medikamenten-Freisetzung, A. pulmonalis		
39.B2.C1 ↔	(Perkutan-)transluminale Implantation von Stents mit Medikamenten-Freisetzung, andere abdominale und pelvine Arterien		

- 39.B3.J7 ↔ (Perkutan-)transluminale Implantation von gecoverten Stents ohne Medikamenten-Freisetzung, V. cava
- 39.B3.JB ↔ (Perkutan-)transluminale Implantation von gecoverten Stents ohne Medikamenten-Freisetzung, andere abdominale und pelvine Venen
- 39.B3.JF ↔ (Perkutan-)transluminale Implantation von gecoverten Stents ohne Medikamenten-Freisetzung, Venen vom Oberschenkel
- 39.B3.JI ↔ (Perkutan-)transluminale Implantation von gecoverten Stents ohne Medikamenten-Freisetzung, V. portae
- 39.B4.09 ↔ (Perkutan-)transluminale Implantation von gecoverten Stents mit Medikamenten-Freisetzung, sonstige
- 39.B4.11 ↔ (Perkutan-)transluminale Implantation von gecoverten Stents mit Medikamenten-Freisetzung, intrakranielle Gefäße
- 39.B4.22 ↔ (Perkutan-)transluminale Implantation von gecoverten Stents mit Medikamenten-Freisetzung, A. carotis n.n.bez.
- 39.B4.23 ↔ (Perkutan-)transluminale Implantation von gecoverten Stents mit Medikamenten-Freisetzung, A. carotis communis
- 39.B4.25 ↔ (Perkutan-)transluminale Implantation von gecoverten Stents mit Medikamenten-Freisetzung, A. carotis interna extrakraniell
- 39.B4.26 ↔ (Perkutan-)transluminale Implantation von gecoverten Stents mit Medikamenten-Freisetzung, A. carotis interna extrakraniell mit A. carotis communis
- 39.B4.27 ↔ (Perkutan-)transluminale Implantation von gecoverten Stents mit Medikamenten-Freisetzung, A. carotis externa
- 39.B4.28 ↔ (Perkutan-)transluminale Implantation von gecoverten Stents mit Medikamenten-Freisetzung, A. vertebralis extrakraniell
- 39.B4.31 ↔ (Perkutan-)transluminale Implantation von gecoverten Stents mit Medikamenten-Freisetzung, Gefäße von Schulter und Oberarm
- 39.B4.51 ↔ (Perkutan-)transluminale Implantation von gecoverten Stents mit Medikamenten-Freisetzung, Gefäße von Unterarm
- 39.B4.81 ↔ (Perkutan-)transluminale Implantation von gecoverten Stents mit Medikamenten-Freisetzung, andere thorakale Gefäße
- 39.B4.C1 ↔ (Perkutan-)transluminale Implantation von gecoverten Stents mit Medikamenten-Freisetzung, andere abdominale und pelvine Arterien
- 39.B4.C3 ↔ (Perkutan-)transluminale Implantation von gecoverten Stents mit Medikamenten-Freisetzung, A. iliaca
- 39.B4.D1 ↔ (Perkutan-)transluminale Implantation von gecoverten Stents mit Medikamenten-Freisetzung, viszerale Gefäße
- 39.B4.G1 ↔ (Perkutan-)transluminale Implantation von gecoverten Stents mit Medikamenten-Freisetzung, Arterien vom Oberschenkel
- 39.B4.H1 ↔ (Perkutan-)transluminale Implantation von gecoverten Stents mit Medikamenten-Freisetzung, Gefäße vom Unterschenkel
- 39.B4.J7 ↔ (Perkutan-)transluminale Implantation von gecoverten Stents mit Medikamenten-Freisetzung, V. cava
- 39.B4.JB ↔ (Perkutan-)transluminale Implantation von gecoverten Stents mit Medikamenten-Freisetzung, andere abdominale und pelvine Venen
- 39.B4.JF ↔ (Perkutan-)transluminale Implantation von gecoverten Stents mit Medikamenten-Freisetzung, Venen vom Oberschenkel
- 39.B4.JI ↔ (Perkutan-)transluminale Implantation von gecoverten Stents mit Medikamenten-Freisetzung, V. portae
- 39.B5.09 ↔ (Perkutan-)transluminale Implantation von ungedeckten Cheatham-Platinum-Stents, sonstige
- 39.B5.11 ↔ (Perkutan-)transluminale Implantation von ungedeckten Cheatham-Platinum-Stents, intrakranielle Gefäße
- 39.B5.22 ↔ (Perkutan-)transluminale Implantation von ungedeckten Cheatham-Platinum-Stents, A. carotis n.n.bez.
- 39.B5.23 ↔ (Perkutan-)transluminale Implantation von ungedeckten Cheatham-Platinum-Stents, A. carotis communis
- 39.B5.25 ↔ (Perkutan-)transluminale Implantation von ungedeckten Cheatham-Platinum-Stents, A. carotis interna extrakraniell
- 39.B5.26 ↔ (Perkutan-)transluminale Implantation von ungedeckten Cheatham-Platinum-Stents, A. carotis interna extrakraniell mit A. carotis communis
- 39.B5.27 ↔ (Perkutan-)transluminale Implantation von ungedeckten Cheatham-Platinum-Stents, A. carotis externa
- 39.B5.31 ↔ (Perkutan-)transluminale Implantation von ungedeckten Cheatham-Platinum-Stents, Gefäße von Schulter und Oberarm
- 39.B5.51 ↔ (Perkutan-)transluminale Implantation von ungedeckten Cheatham-Platinum-Stents, Gefäße von Unterarm
- 39.B5.71 ↔ (Perkutan-)transluminale Implantation von ungedeckten Cheatham-Platinum-Stents, Aorta
- 39.B5.74 ↔ (Perkutan-)transluminale Implantation von ungedeckten Cheatham-Platinum-Stents, Aortenisthmus
- 39.B5.81 ↔ (Perkutan-)transluminale Implantation von ungedeckten Cheatham-Platinum-Stents, andere thorakale Gefäße
- 39.B5.C1 ↔ (Perkutan-)transluminale Implantation von ungedeckten Cheatham-Platinum-Stents, andere abdominale und pelvine Arterien
- 39.B5.C3 ↔ (Perkutan-)transluminale Implantation von ungedeckten Cheatham-Platinum-Stents, A. iliaca
- 39.B5.D1 ↔ (Perkutan-)transluminale Implantation von ungedeckten Cheatham-Platinum-Stents, viszerale Gefäße
- 39.B5.G1 ↔ (Perkutan-)transluminale Implantation von ungedeckten Cheatham-Platinum-Stents, Arterien vom Oberschenkel
- 39.B5.H1 ↔ (Perkutan-)transluminale Implantation von ungedeckten Cheatham-Platinum-Stents, Gefäße vom Unterschenkel
- 39.B5.J7 ↔ (Perkutan-)transluminale Implantation von ungedeckten Cheatham-Platinum-Stents, V. cava
- 39.B5.JB ↔ (Perkutan-)transluminale Implantation von ungedeckten Cheatham-Platinum-Stents, andere abdominale und pelvine Venen
- 39.B5.JF ↔ (Perkutan-)transluminale Implantation von ungedeckten Cheatham-Platinum-Stents, Venen vom Oberschenkel
- 39.B5.JI ↔ (Perkutan-)transluminale Implantation von ungedeckten Cheatham-Platinum-Stents, V. portae
- 39.B6.09 ↔ (Perkutan-)transluminale Implantation von gecoverten Cheatham-Platinum-Stents, sonstige
- 39.B6.11 ↔ (Perkutan-)transluminale Implantation von gecoverten Cheatham-Platinum-Stents, intrakranielle Gefäße
- 39.B6.22 ↔ (Perkutan-)transluminale Implantation von gecoverten Cheatham-Platinum-Stents, A. carotis n.n.bez.

39.B6.23 ↔	(Perkutan-)transluminale Implantation von gecoverten Cheatham-Platinum-Stents, A. carotis communis	39.B7.31 ↔	(Perkutan-)transluminale Implantation von ungecoverten grosslumige Stents, Gefässe von Schulter und Oberarm
39.B6.25 ↔	(Perkutan-)transluminale Implantation von gecoverten Cheatham-Platinum-Stents, A. carotis interna extrakraniell	39.B7.51 ↔	(Perkutan-)transluminale Implantation von ungecoverten grosslumige Stents, Gefässe von Unterarm
39.B6.26 ↔	(Perkutan-)transluminale Implantation von gecoverten Cheatham-Platinum-Stents, A. carotis interna extrakraniell mit A. carotis communis	39.B7.71 ↔	(Perkutan-)transluminale Implantation von ungecoverten grosslumige Stents, Aorta
39.B6.27 ↔	(Perkutan-)transluminale Implantation von gecoverten Cheatham-Platinum-Stents, A. carotis externa	39.B7.74 ↔	(Perkutan-)transluminale Implantation von ungecoverten grosslumige Stents, Aortenisthmus
39.B6.31 ↔	(Perkutan-)transluminale Implantation von gecoverten Cheatham-Platinum-Stents, Gefässe von Schulter und Oberarm	39.B7.81 ↔	(Perkutan-)transluminale Implantation von ungecoverten grosslumige Stents, andere thorakale Gefässe
39.B6.51 ↔	(Perkutan-)transluminale Implantation von gecoverten Cheatham-Platinum-Stents, Gefässe von Unterarm	39.B7.A4 ↔	(Perkutan-)transluminale Implantation von ungecoverten grosslumige Stents, A. pulmonalis
39.B6.71 ↔	(Perkutan-)transluminale Implantation von gecoverten Cheatham-Platinum-Stents, Aorta	39.B7.C1 ↔	(Perkutan-)transluminale Implantation von ungecoverten grosslumige Stents, andere abdominale und pelvine Arterien
39.B6.74 ↔	(Perkutan-)transluminale Implantation von gecoverten Cheatham-Platinum-Stents, Aortenisthmus	39.B7.C3 ↔	(Perkutan-)transluminale Implantation von ungecoverten grosslumige Stents, A. iliaca
39.B6.81 ↔	(Perkutan-)transluminale Implantation von gecoverten Cheatham-Platinum-Stents, andere thorakale Gefässe	39.B7.D1 ↔	(Perkutan-)transluminale Implantation von ungecoverten grosslumige Stents, viszerale Gefässe
39.B6.C1 ↔	(Perkutan-)transluminale Implantation von gecoverten Cheatham-Platinum-Stents, andere abdominale und pelvine Arterien	39.B7.G1 ↔	(Perkutan-)transluminale Implantation von ungecoverten grosslumige Stents, Arterien vom Oberschenkel
39.B6.C3 ↔	(Perkutan-)transluminale Implantation von gecoverten Cheatham-Platinum-Stents, A. iliaca	39.B7.H1 ↔	(Perkutan-)transluminale Implantation von ungecoverten grosslumige Stents, Gefässe vom Unterschenkel
39.B6.D1 ↔	(Perkutan-)transluminale Implantation von gecoverten Cheatham-Platinum-Stents, viszerale Gefässe	39.B7.J3 ↔	(Perkutan-)transluminale Implantation von ungecoverten grosslumige Stents, V. pulmonalis
39.B6.G1 ↔	(Perkutan-)transluminale Implantation von gecoverten Cheatham-Platinum-Stents, Arterien vom Oberschenkel	39.B7.J7 ↔	(Perkutan-)transluminale Implantation von ungecoverten grosslumige Stents, V. cava
39.B6.H1 ↔	(Perkutan-)transluminale Implantation von gecoverten Cheatham-Platinum-Stents, Gefässe vom Unterschenkel	39.B7.JB ↔	(Perkutan-)transluminale Implantation von ungecoverten grosslumige Stents, andere abdominale und pelvine Venen
39.B6.J7 ↔	(Perkutan-)transluminale Implantation von gecoverten Cheatham-Platinum-Stents, V. cava	39.B7.JF ↔	(Perkutan-)transluminale Implantation von ungecoverten grosslumige Stents, Venen vom Oberschenkel
39.B6.JB ↔	(Perkutan-)transluminale Implantation von gecoverten Cheatham-Platinum-Stents, andere abdominale und pelvine Venen	39.B7.JI ↔	(Perkutan-)transluminale Implantation von ungecoverten grosslumige Stents, V. portae
39.B6.JF ↔	(Perkutan-)transluminale Implantation von gecoverten Cheatham-Platinum-Stents, Venen vom Oberschenkel	39.B8.09 ↔	(Perkutan-)transluminale Implantation von gecoverten grosslumige Stents, sonstige
39.B6.JI ↔	(Perkutan-)transluminale Implantation von gecoverten Cheatham-Platinum-Stents, V. portae	39.B8.11 ↔	(Perkutan-)transluminale Implantation von gecoverten grosslumige Stents, intrakranielle Gefässe
39.B7.09 ↔	(Perkutan-)transluminale Implantation von ungecoverten grosslumige Stents, sonstige	39.B8.22 ↔	(Perkutan-)transluminale Implantation von gecoverten grosslumige Stents, A. carotis n.n.bez.
39.B7.11 ↔	(Perkutan-)transluminale Implantation von ungecoverten grosslumige Stents, intrakranielle Gefässe	39.B8.23 ↔	(Perkutan-)transluminale Implantation von gecoverten grosslumige Stents, A. carotis communis
39.B7.22 ↔	(Perkutan-)transluminale Implantation von ungecoverten grosslumige Stents, A. carotis n.n.bez.	39.B8.25 ↔	(Perkutan-)transluminale Implantation von gecoverten grosslumige Stents, A. carotis interna extrakraniell
39.B7.23 ↔	(Perkutan-)transluminale Implantation von ungecoverten grosslumige Stents, A. carotis communis	39.B8.26 ↔	(Perkutan-)transluminale Implantation von gecoverten grosslumige Stents, A. carotis interna extrakraniell mit A. carotis communis
39.B7.25 ↔	(Perkutan-)transluminale Implantation von ungecoverten grosslumige Stents, A. carotis interna extrakraniell	39.B8.27 ↔	(Perkutan-)transluminale Implantation von gecoverten grosslumige Stents, A. carotis externa
39.B7.26 ↔	(Perkutan-)transluminale Implantation von ungecoverten grosslumige Stents, A. carotis interna extrakraniell mit A. carotis communis	39.B8.28 ↔	(Perkutan-)transluminale Implantation von gecoverten grosslumige Stents, A. vertebralis extrakraniell
39.B7.27 ↔	(Perkutan-)transluminale Implantation von ungecoverten grosslumige Stents, A. carotis externa	39.B8.31 ↔	(Perkutan-)transluminale Implantation von gecoverten grosslumige Stents, Gefässe von Schulter und Oberarm
39.B7.28 ↔	(Perkutan-)transluminale Implantation von ungecoverten grosslumige Stents, A. vertebralis extrakraniell	39.B8.51 ↔	(Perkutan-)transluminale Implantation von gecoverten grosslumige Stents, Gefässe von Unterarm
		39.B8.71 ↔	(Perkutan-)transluminale Implantation von gecoverten grosslumige Stents, Aorta
		39.B8.74 ↔	(Perkutan-)transluminale Implantation von gecoverten grosslumige Stents, Aortenisthmus

39.B8.81 ↔	(Perkutan-)transluminale Implantation von gecoverten grosslumige Stents, andere thorakale Gefässe	39.BG.C3 ↔	(Perkutan-)transluminale Implantation von aus Einzeldrähten verwobenen Nitinolstents, A. iliaca
39.B8.A4 ↔	(Perkutan-)transluminale Implantation von gecoverten grosslumige Stents, A. pulmonalis	39.BG.G1 ↔	(Perkutan-)transluminale Implantation von aus Einzeldrähten verwobenen Nitinolstents, Arterien vom Oberschenkel
39.B8.C1 ↔	(Perkutan-)transluminale Implantation von gecoverten grosslumige Stents, andere abdominale und pelvine Arterien	39.BG.H1 ↔	(Perkutan-)transluminale Implantation von aus Einzeldrähten verwobenen Nitinolstents, Gefässe vom Unterschenkel
39.B8.C3 ↔	(Perkutan-)transluminale Implantation von gecoverten grosslumige Stents, A. iliaca	39.BH.09 ↔	(Perkutan-)transluminale Implantation von Stents zur Strömungslaminierung bei Aneurysmen, sonstige
39.B8.D1 ↔	(Perkutan-)transluminale Implantation von gecoverten grosslumige Stents, viszerale Gefässe	39.BH.22 ↔	(Perkutan-)transluminale Implantation von Stents zur Strömungslaminierung bei Aneurysmen, A. carotis n.n.bez.
39.B8.G1 ↔	(Perkutan-)transluminale Implantation von gecoverten grosslumige Stents, Arterien vom Oberschenkel	39.BH.23 ↔	(Perkutan-)transluminale Implantation von Stents zur Strömungslaminierung bei Aneurysmen, A. carotis communis
39.B8.H1 ↔	(Perkutan-)transluminale Implantation von gecoverten grosslumige Stents, Gefässe vom Unterschenkel	39.BH.25 ↔	(Perkutan-)transluminale Implantation von Stents zur Strömungslaminierung bei Aneurysmen, A. carotis interna extrakraniell
39.B8.J3 ↔	(Perkutan-)transluminale Implantation von gecoverten grosslumige Stents, V. pulmonalis	39.BH.26 ↔	(Perkutan-)transluminale Implantation von Stents zur Strömungslaminierung bei Aneurysmen, A. carotis interna extrakraniell mit A. carotis communis
39.B8.J7 ↔	(Perkutan-)transluminale Implantation von gecoverten grosslumige Stents, V. cava	39.BH.27 ↔	(Perkutan-)transluminale Implantation von Stents zur Strömungslaminierung bei Aneurysmen, A. carotis externa
39.B8.JB ↔	(Perkutan-)transluminale Implantation von gecoverten grosslumige Stents, andere abdominale und pelvine Venen	39.BH.28 ↔	(Perkutan-)transluminale Implantation von Stents zur Strömungslaminierung bei Aneurysmen, A. vertebralis extrakraniell
39.B8.JF ↔	(Perkutan-)transluminale Implantation von gecoverten grosslumige Stents, Venen vom Oberschenkel	39.BH.31 ↔	(Perkutan-)transluminale Implantation von Stents zur Strömungslaminierung bei Aneurysmen, Gefässe von Schulter und Oberarm
39.B8.JI ↔	(Perkutan-)transluminale Implantation von gecoverten grosslumige Stents, V. portae	39.BH.51 ↔	(Perkutan-)transluminale Implantation von Stents zur Strömungslaminierung bei Aneurysmen, Gefässe von Unterarm
39.BA.09 ↔	(Perkutan-)transluminale Implantation von ungecoverten Wachstumsstents, sonstige	39.BH.71 ↔	(Perkutan-)transluminale Implantation von Stents zur Strömungslaminierung bei Aneurysmen, Aorta
39.BA.A4 ↔	(Perkutan-)transluminale Implantation von ungecoverten Wachstumsstents, A. pulmonalis	39.BH.74 ↔	(Perkutan-)transluminale Implantation von Stents zur Strömungslaminierung bei Aneurysmen, Aortenisthmus
39.BA.J3 ↔	(Perkutan-)transluminale Implantation von ungecoverten Wachstumsstents, V. pulmonalis	39.BH.81 ↔	(Perkutan-)transluminale Implantation von Stents zur Strömungslaminierung bei Aneurysmen, andere thorakale Gefässe
39.BB.09 ↔	(Perkutan-)transluminale Implantation von gecoverten Wachstumsstents, sonstige	39.BH.C1 ↔	(Perkutan-)transluminale Implantation von Stents zur Strömungslaminierung bei Aneurysmen, andere abdominale und pelvine Arterien
39.BB.A4 ↔	(Perkutan-)transluminale Implantation von gecoverten Wachstumsstents, A. pulmonalis	39.BH.C3 ↔	(Perkutan-)transluminale Implantation von Stents zur Strömungslaminierung bei Aneurysmen, A. iliaca
39.BB.J3 ↔	(Perkutan-)transluminale Implantation von gecoverten Wachstumsstents, V. pulmonalis	39.BH.D1 ↔	(Perkutan-)transluminale Implantation von Stents zur Strömungslaminierung bei Aneurysmen, viszerale Gefässe
39.BE ↔	(Perkutan-)transluminale Implantation eines selbstexpandierenden Bifurkationsstents, intrakraniell	39.BH.G1 ↔	(Perkutan-)transluminale Implantation von Stents zur Strömungslaminierung bei Aneurysmen, Arterien vom Oberschenkel
39.BF.09 ↔	(Perkutan-)transluminale Implantation von selbstexpandierenden Mikrostents, sonstige	39.BH.H1 ↔	(Perkutan-)transluminale Implantation von Stents zur Strömungslaminierung bei Aneurysmen, Gefässe vom Unterschenkel
39.BF.11 ↔	(Perkutan-)transluminale Implantation von selbstexpandierenden Mikrostents, intrakranielle Gefässe	39.BH.J7 ↔	(Perkutan-)transluminale Implantation von Stents zur Strömungslaminierung bei Aneurysmen, V. cava
39.BF.51 ↔	(Perkutan-)transluminale Implantation von selbstexpandierenden Mikrostents, Gefässe vom Unterarm	39.BH.JB ↔	(Perkutan-)transluminale Implantation von Stents zur Strömungslaminierung bei Aneurysmen, andere abdominale und pelvine Venen
39.BF.H1 ↔	(Perkutan-)transluminale Implantation von selbstexpandierenden Mikrostents, Gefässe vom Unterschenkel	39.BH.JF ↔	(Perkutan-)transluminale Implantation von Stents zur Strömungslaminierung bei Aneurysmen, Venen vom Oberschenkel
39.BG.09 ↔	(Perkutan-)transluminale Implantation von aus Einzeldrähten verwobenen Nitinolstents, sonstige	39.BH.JI ↔	(Perkutan-)transluminale Implantation von Stents zur Strömungslaminierung bei Aneurysmen, V. portae
39.BG.31 ↔	(Perkutan-)transluminale Implantation von aus Einzeldrähten verwobenen Nitinolstents, Gefässe von Schulter und Oberarm		
39.BG.81 ↔	(Perkutan-)transluminale Implantation von aus Einzeldrähten verwobenen Nitinolstents, andere thorakale Gefässe		
39.BG.C1 ↔	(Perkutan-)transluminale Implantation von aus Einzeldrähten verwobenen Nitinolstents, andere abdominale und pelvine Arterien		

Prozedur F59-6

38.16.18 ↔	Endarteriektomie der A. iliaca	38.18.11 ↔	Endarteriektomie der A. profunda femoris
38.16.21 ↔	Endovenektomie an der Iliakalvene	38.18.12 ↔	Endarteriektomie der A. poplitea
38.18.10 ↔	Endarteriektomie der A. femoralis (communis) (superficialis)		

Prozedur F59-7

39.75.20 ‡↔	Perkutan-transluminale Gefässintervention, sonstige Gefässe, kathetergestützte Radiofrequenzablation über die A. renalis	39.75.21 ‡↔	Perkutan-transluminale Gefässintervention, sonstige Gefässe, kathetergestützte zirkumferentielle Ultraschallablation über die A. renalis
-------------	--	-------------	--

Prozedur F59-8

39.50.21 ↔	Angioplastik Thrombektomie an sonstigem(n) Nicht-Herzkranzgefäss(en)	39.76.62 ↔	Perkutane stentgestützte Thrombektomie an extrakraniellen Gefässen
------------	--	------------	--

Prozedur F59-9

39.75.11 ↔	Perkutan-transluminale Gefässintervention, sonstige Gefässe, Rotationsthrombektomie	39.77.61 ↔	Perkutane Rotationsthrombektomie an intrakraniellen(n) Gefäss(en)
39.76.61 ↔	Perkutane Rotationsthrombektomie an präzerebralem(en) (extrakraniellen(en)) Gefäss(en)		

ADRG F60**Akuter Myokardinfarkt ohne invasive kardiologische Diagnostik**

Hauptdiagnose in Tabelle F60-1

DRG F60A**Akuter Myokardinfarkt ohne invasive kardiologische Diagnostik mit äusserst schweren CC**

PCCL > 3

DRG F60B**Akuter Myokardinfarkt ohne invasive kardiologische Diagnostik****Diagnose F60-1**

I21.0	Akuter transmuraler Myokardinfarkt der Vorderwand	I21.9	Akuter Myokardinfarkt, nicht näher bezeichnet
I21.1	Akuter transmuraler Myokardinfarkt der Hinterwand	I22.0	Rezidivierender Myokardinfarkt der Vorderwand
I21.2	Akuter transmuraler Myokardinfarkt an sonstigen Lokalisationen	I22.1	Rezidivierender Myokardinfarkt der Hinterwand
I21.3	Akuter transmuraler Myokardinfarkt an nicht näher bezeichneter Lokalisation	I22.8	Rezidivierender Myokardinfarkt an sonstigen Lokalisationen
I21.4	Akuter subendokardialer Myokardinfarkt	I22.9	Rezidivierender Myokardinfarkt an nicht näher bezeichneter Lokalisation

ADRG F61**Infektiöse Endokarditis**

Hauptdiagnose in Tabelle F61-1

DRG F61A**Infektiöse Endokarditis mit komplizierender Diagnose oder komplizierender Prozedur oder invasive kardiologische Diagnostik**

Nebendiagnose in Tabelle F61-2 oder Komplizierende Prozeduren oder Nebendiagnose in Tabelle F61-3 oder mindestens eine Prozedur in Tabelle F61-4

DRG F61B**Infektiöse Endokarditis****Diagnose F61-1**

B37.6	Candida-Endokarditis	I33.9	Akute Endokarditis, nicht näher bezeichnet
I01.1	Akute rheumatische Endokarditis	I38	Endokarditis, Herzklappe nicht näher bezeichnet
I33.0	Akute und subakute infektiöse Endokarditis		

Diagnose F61-2

I51.4	Myokarditis, nicht näher bezeichnet	M86.11	Sonstige akute Osteomyelitis: Schulterregion [Klavikula, Skapula, Akromioklavikular-, Schulter-, Sternoklavikulargelenk]
I61.0	Intrazerebrale Blutung in die Großhirnhemisphäre, subkortikal	M86.12	Sonstige akute Osteomyelitis: Oberarm [Humerus, Ellenbogengelenk]
I61.1	Intrazerebrale Blutung in die Großhirnhemisphäre, kortikal	M86.13	Sonstige akute Osteomyelitis: Unterarm [Radius, Ulna, Handgelenk]
I61.2	Intrazerebrale Blutung in die Großhirnhemisphäre, nicht näher bezeichnet	M86.14	Sonstige akute Osteomyelitis: Hand [Finger, Handwurzel, Mittelhand, Gelenke zwischen diesen Knochen]
I61.3	Intrazerebrale Blutung in den Hirnstamm	M86.15	Sonstige akute Osteomyelitis: Beckenregion und Oberschenkel [Becken, Femur, Gesäß, Hüfte, Hüftgelenk, Iliosakralgelenk]
I61.4	Intrazerebrale Blutung in das Kleinhirn	M86.16	Sonstige akute Osteomyelitis: Unterschenkel [Fibula, Tibia, Kniegelenk]
I61.5	Intrazerebrale intraventrikuläre Blutung	M86.17	Sonstige akute Osteomyelitis: Knöchel und Fuß [Fußwurzel, Mittelfuß, Zehen, Sprunggelenk, sonstige Gelenke des Fußes]
I61.6	Intrazerebrale Blutung an mehreren Lokalisationen	M86.20	Subakute Osteomyelitis: Mehrere Lokalisationen
I66.0	Verschluss und Stenose der A. cerebri media	M86.21	Subakute Osteomyelitis: Schulterregion [Klavikula, Skapula, Akromioklavikular-, Schulter-, Sternoklavikulargelenk]
I66.1	Verschluss und Stenose der A. cerebri anterior	M86.22	Subakute Osteomyelitis: Oberarm [Humerus, Ellenbogengelenk]
I66.2	Verschluss und Stenose der A. cerebri posterior	M86.23	Subakute Osteomyelitis: Unterarm [Radius, Ulna, Handgelenk]
I66.3	Verschluss und Stenose der Aa. cerebelli	M86.24	Subakute Osteomyelitis: Hand [Finger, Handwurzel, Mittelhand, Gelenke zwischen diesen Knochen]
I66.4	Verschluss und Stenose mehrerer und beidseitiger zerebraler Arterien	M86.25	Subakute Osteomyelitis: Beckenregion und Oberschenkel [Becken, Femur, Gesäß, Hüfte, Hüftgelenk, Iliosakralgelenk]
I66.8	Verschluss und Stenose sonstiger zerebraler Arterien	M86.26	Subakute Osteomyelitis: Unterschenkel [Fibula, Tibia, Kniegelenk]
I66.9	Verschluss und Stenose einer nicht näher bezeichneten zerebralen Arterie	M86.27	Subakute Osteomyelitis: Knöchel und Fuß [Fußwurzel, Mittelfuß, Zehen, Sprunggelenk, sonstige Gelenke des Fußes]
I74.0	Embolie und Thrombose der Aorta abdominalis	M86.30	Chronische multifokale Osteomyelitis: Mehrere Lokalisationen
I74.1	Embolie und Thrombose sonstiger und nicht näher bezeichneter Abschnitte der Aorta	M86.31	Chronische multifokale Osteomyelitis: Schulterregion [Klavikula, Skapula, Akromioklavikular-, Schulter-, Sternoklavikulargelenk]
I74.2	Embolie und Thrombose der Arterien der oberen Extremitäten	M86.32	Chronische multifokale Osteomyelitis: Oberarm [Humerus, Ellenbogengelenk]
I74.3	Embolie und Thrombose der Arterien der unteren Extremitäten	M86.33	Chronische multifokale Osteomyelitis: Unterarm [Radius, Ulna, Handgelenk]
I74.4	Embolie und Thrombose der Extremitätenarterien, nicht näher bezeichnet	M86.34	Chronische multifokale Osteomyelitis: Hand [Finger, Handwurzel, Mittelhand, Gelenke zwischen diesen Knochen]
I74.5	Embolie und Thrombose der A. iliaca	M86.35	Chronische multifokale Osteomyelitis: Beckenregion und Oberschenkel [Becken, Femur, Gesäß, Hüfte, Hüftgelenk, Iliosakralgelenk]
M86.00	Akute hämatogene Osteomyelitis: Mehrere Lokalisationen	M86.36	Chronische multifokale Osteomyelitis: Unterschenkel [Fibula, Tibia, Kniegelenk]
M86.01	Akute hämatogene Osteomyelitis: Schulterregion [Klavikula, Skapula, Akromioklavikular-, Schulter-, Sternoklavikulargelenk]	M86.37	Chronische multifokale Osteomyelitis: Knöchel und Fuß [Fußwurzel, Mittelfuß, Zehen, Sprunggelenk, sonstige Gelenke des Fußes]
M86.02	Akute hämatogene Osteomyelitis: Oberarm [Humerus, Ellenbogengelenk]		
M86.03	Akute hämatogene Osteomyelitis: Unterarm [Radius, Ulna, Handgelenk]		
M86.04	Akute hämatogene Osteomyelitis: Hand [Finger, Handwurzel, Mittelhand, Gelenke zwischen diesen Knochen]		
M86.05	Akute hämatogene Osteomyelitis: Beckenregion und Oberschenkel [Becken, Femur, Gesäß, Hüfte, Hüftgelenk, Iliosakralgelenk]		
M86.06	Akute hämatogene Osteomyelitis: Unterschenkel [Fibula, Tibia, Kniegelenk]		
M86.07	Akute hämatogene Osteomyelitis: Knöchel und Fuß [Fußwurzel, Mittelfuß, Zehen, Sprunggelenk, sonstige Gelenke des Fußes]		
M86.08	Akute hämatogene Osteomyelitis: Sonstige [Hals, Kopf, Rippen, Rumpf, Schädel, Wirbelsäule]		
M86.09	Akute hämatogene Osteomyelitis: Nicht näher bezeichnete Lokalisation		
M86.10	Sonstige akute Osteomyelitis: Mehrere Lokalisationen		

M86.40	Chronische Osteomyelitis mit Fistel: Mehrere Lokalisationen	M86.85	Sonstige Osteomyelitis: Beckenregion und Oberschenkel [Becken, Femur, Gesäß, Hüfte, Hüftgelenk, Iliosakralgelenk]
M86.41	Chronische Osteomyelitis mit Fistel: Schulterregion [Klavikula, Skapula, Akromioklavikular-, Schulter-, Sternoklavikulargelenk]	M86.86	Sonstige Osteomyelitis: Unterschenkel [Fibula, Tibia, Kniegelenk]
M86.42	Chronische Osteomyelitis mit Fistel: Oberarm [Humerus, Ellenbogengelenk]	M86.87	Sonstige Osteomyelitis: Knöchel und Fuß [Fußwurzel, Mittelfuß, Zehen, Sprunggelenk, sonstige Gelenke des Fußes]
M86.43	Chronische Osteomyelitis mit Fistel: Unterarm [Radius, Ulna, Handgelenk]	M86.90	Osteomyelitis, nicht näher bezeichnet: Mehrere Lokalisationen
M86.44	Chronische Osteomyelitis mit Fistel: Hand [Finger, Handwurzel, Mittelhand, Gelenke zwischen diesen Knochen]	M86.91	Osteomyelitis, nicht näher bezeichnet: Schulterregion [Klavikula, Skapula, Akromioklavikular-, Schulter-, Sternoklavikulargelenk]
M86.45	Chronische Osteomyelitis mit Fistel: Beckenregion und Oberschenkel [Becken, Femur, Gesäß, Hüfte, Hüftgelenk, Iliosakralgelenk]	M86.92	Osteomyelitis, nicht näher bezeichnet: Oberarm [Humerus, Ellenbogengelenk]
M86.46	Chronische Osteomyelitis mit Fistel: Unterschenkel [Fibula, Tibia, Kniegelenk]	M86.93	Osteomyelitis, nicht näher bezeichnet: Unterarm [Radius, Ulna, Handgelenk]
M86.47	Chronische Osteomyelitis mit Fistel: Knöchel und Fuß [Fußwurzel, Mittelfuß, Zehen, Sprunggelenk, sonstige Gelenke des Fußes]	M86.94	Osteomyelitis, nicht näher bezeichnet: Hand [Finger, Handwurzel, Mittelhand, Gelenke zwischen diesen Knochen]
M86.50	Sonstige chronische hämatogene Osteomyelitis: Mehrere Lokalisationen	M86.95	Osteomyelitis, nicht näher bezeichnet: Beckenregion und Oberschenkel [Becken, Femur, Gesäß, Hüfte, Hüftgelenk, Iliosakralgelenk]
M86.51	Sonstige chronische hämatogene Osteomyelitis: Schulterregion [Klavikula, Skapula, Akromioklavikular-, Schulter-, Sternoklavikulargelenk]	M86.96	Osteomyelitis, nicht näher bezeichnet: Unterschenkel [Fibula, Tibia, Kniegelenk]
M86.52	Sonstige chronische hämatogene Osteomyelitis: Oberarm [Humerus, Ellenbogengelenk]	M86.97	Osteomyelitis, nicht näher bezeichnet: Knöchel und Fuß [Fußwurzel, Mittelfuß, Zehen, Sprunggelenk, sonstige Gelenke des Fußes]
M86.53	Sonstige chronische hämatogene Osteomyelitis: Unterarm [Radius, Ulna, Handgelenk]	T82.7	Infektion und entzündliche Reaktion durch sonstige Geräte, Implantate oder Transplantate im Herzen und in den Gefäßen
M86.54	Sonstige chronische hämatogene Osteomyelitis: Hand [Finger, Handwurzel, Mittelhand, Gelenke zwischen diesen Knochen]	U80.00	Staphylococcus aureus mit Resistenz gegen Oxacillin oder Methicillin [MRSA]
M86.55	Sonstige chronische hämatogene Osteomyelitis: Beckenregion und Oberschenkel [Becken, Femur, Gesäß, Hüfte, Hüftgelenk, Iliosakralgelenk]	U80.01	Staphylococcus aureus mit Resistenz gegen Glykopeptid-Antibiotika, Chinolone, Streptogramine oder Oxazolidinone und ohne Resistenz gegen Oxacillin oder Methicillin
M86.56	Sonstige chronische hämatogene Osteomyelitis: Unterschenkel [Fibula, Tibia, Kniegelenk]	U80.10	Streptococcus pneumoniae mit Resistenz gegen Penicillin oder Oxacillin
M86.57	Sonstige chronische hämatogene Osteomyelitis: Knöchel und Fuß [Fußwurzel, Mittelfuß, Zehen, Sprunggelenk, sonstige Gelenke des Fußes]	U80.11	Streptococcus pneumoniae mit Resistenz gegen Makrolid-Antibiotika, Oxazolidinone oder Streptogramine und ohne Resistenz gegen Penicillin oder Oxacillin
M86.60	Sonstige chronische Osteomyelitis: Mehrere Lokalisationen	U80.20	Enterococcus faecalis mit Resistenz gegen Glykopeptid-Antibiotika
M86.61	Sonstige chronische Osteomyelitis: Schulterregion [Klavikula, Skapula, Akromioklavikular-, Schulter-, Sternoklavikulargelenk]	U80.21	Enterococcus faecalis mit Resistenz gegen Oxazolidinone oder mit High-Level-Aminoglykosid-Resistenz und ohne Resistenz gegen Glykopeptid-Antibiotika
M86.62	Sonstige chronische Osteomyelitis: Oberarm [Humerus, Ellenbogengelenk]	U80.30	Enterococcus faecium mit Resistenz gegen Glykopeptid-Antibiotika
M86.63	Sonstige chronische Osteomyelitis: Unterarm [Radius, Ulna, Handgelenk]	U80.31	Enterococcus faecium mit Resistenz gegen Oxazolidinone oder Streptogramine oder mit High-Level-Aminoglykosid-Resistenz und ohne Resistenz gegen Glykopeptid-Antibiotika
M86.64	Sonstige chronische Osteomyelitis: Hand [Finger, Handwurzel, Mittelhand, Gelenke zwischen diesen Knochen]	U80.8	Sonstige grampositive Bakterien mit Multiresistenz gegen Antibiotika
M86.65	Sonstige chronische Osteomyelitis: Beckenregion und Oberschenkel [Becken, Femur, Gesäß, Hüfte, Hüftgelenk, Iliosakralgelenk]	U81.00	Escherichia coli mit Multiresistenz 2MRGN NeoPäd
M86.66	Sonstige chronische Osteomyelitis: Unterschenkel [Fibula, Tibia, Kniegelenk]	U81.01	Klebsiella pneumoniae mit Multiresistenz 2MRGN NeoPäd
M86.67	Sonstige chronische Osteomyelitis: Knöchel und Fuß [Fußwurzel, Mittelfuß, Zehen, Sprunggelenk, sonstige Gelenke des Fußes]	U81.02	Klebsiella oxytoca mit Multiresistenz 2MRGN NeoPäd
M86.80	Sonstige Osteomyelitis: Mehrere Lokalisationen	U81.03	Sonstige Klebsiellen mit Multiresistenz 2MRGN NeoPäd
M86.81	Sonstige Osteomyelitis: Schulterregion [Klavikula, Skapula, Akromioklavikular-, Schulter-, Sternoklavikulargelenk]	U81.04	Enterobacter-cloacae-Komplex mit Multiresistenz 2MRGN NeoPäd
M86.82	Sonstige Osteomyelitis: Oberarm [Humerus, Ellenbogengelenk]	U81.05	Citrobacter-freundii-Komplex mit Multiresistenz 2MRGN NeoPäd
M86.83	Sonstige Osteomyelitis: Unterarm [Radius, Ulna, Handgelenk]	U81.06	Serratia marcescens mit Multiresistenz 2MRGN NeoPäd
M86.84	Sonstige Osteomyelitis: Hand [Finger, Handwurzel, Mittelhand, Gelenke zwischen diesen Knochen]		

U81.07	Proteus mirabilis mit Multiresistenz 2MRGN NeoPäd	U81.45	Citrobacter-freundii-Komplex mit Multiresistenz 4MRGN
U81.08	Sonstige Enterobacterales mit Multiresistenz 2MRGN NeoPäd	U81.46	Serratia marcescens mit Multiresistenz 4MRGN
U81.10	Pseudomonas aeruginosa mit Multiresistenz 2MRGN NeoPäd	U81.47	Proteus mirabilis mit Multiresistenz 4MRGN
U81.11	Acinetobacter-baumannii-Gruppe mit Multiresistenz 2MRGN NeoPäd	U81.48	Sonstige Enterobacterales mit Multiresistenz 4MRGN
U81.20	Escherichia coli mit Multiresistenz 3MRGN	U81.50	Pseudomonas aeruginosa mit Multiresistenz 4MRGN
U81.21	Klebsiella pneumoniae mit Multiresistenz 3MRGN	U81.51	Acinetobacter-baumannii-Gruppe mit Multiresistenz 4MRGN
U81.22	Klebsiella oxytoca mit Multiresistenz 3MRGN	U81.6	Burkholderia, Stenotrophomonas und andere Nonfermenter mit Resistenz gegen Chinolone, Amikacin, Ceftazidim, Piperacillin/Tazobactam oder Cotrimoxazol
U81.23	Sonstige Klebsiellen mit Multiresistenz 3MRGN	U81.8	Sonstige gramnegative Bakterien mit Multiresistenz gegen Antibiotika
U81.24	Enterobacter-cloacae-Komplex mit Multiresistenz 3MRGN	U82.0	Mycobacterium tuberculosis mit Resistenz gegen ein oder mehrere Erstrangmedikamente
U81.25	Citrobacter-freundii-Komplex mit Multiresistenz 3MRGN	U82.1	Multi-Drug Resistant Tuberculosis [MDR-TB]
U81.26	Serratia marcescens mit Multiresistenz 3MRGN	U82.2	Atypische Mykobakterien oder Nocardia mit Resistenz gegen ein oder mehrere Erstrangmedikamente
U81.27	Proteus mirabilis mit Multiresistenz 3MRGN	U83	Candida mit Resistenz gegen Fluconazol oder Voriconazol
U81.28	Sonstige Enterobacterales mit Multiresistenz 3MRGN	U84	Herpesviren mit Resistenz gegen Virustatika
U81.30	Pseudomonas aeruginosa mit Multiresistenz 3MRGN	U85	Humanes Immundefizienz-Virus mit Resistenz gegen Virustatika oder Proteinaseinhibitoren
U81.31	Acinetobacter-baumannii-Gruppe mit Multiresistenz 3MRGN		
U81.40	Escherichia coli mit Multiresistenz 4MRGN		
U81.41	Klebsiella pneumoniae mit Multiresistenz 4MRGN		
U81.42	Klebsiella oxytoca mit Multiresistenz 4MRGN		
U81.43	Sonstige Klebsiellen mit Multiresistenz 4MRGN		
U81.44	Enterobacter-cloacae-Komplex mit Multiresistenz 4MRGN		

Diagnose F61-3

Z94.0	Zustand nach Nierentransplantation	Z94.4	Zustand nach Lebertransplantation
Z94.1	Zustand nach Herztransplantation	Z94.81	Zustand nach hämatopoetischer Stammzelltransplantation mit gegenwärtiger Immunsuppression
Z94.2	Zustand nach Lungentransplantation		
Z94.3	Zustand nach Herz-Lungen-Transplantation		

Prozedur F61-4

37.21 †↔	Rechtsherzkatheter	37.90.21 †↔	Kathetertechnische transseptale Punktion
37.22 †↔	Linksherzkatheter	37.90.29 †↔	Transseptale Katheteruntersuchung des linken Herzens, sonstige
37.23 †↔	Kombinierter Rechts- und Linksherzkatheter	88.43 †↔	Arteriographie der Pulmonalarterien
37.26 †↔	Invasiver elektrophysiologischer Test durch Katheter	88.50 †↔	Angiokardiographie, n.n.bez.
37.27.00 †↔	Herz-Mapping, n.n.bez.	88.52 †↔	Angiokardiographie von Strukturen des rechten Herzens
37.27.09 †↔	Herz-Mapping, sonstige	88.53 †↔	Angiokardiographie von Strukturen des linken Herzens
37.27.11 †↔	Herz-Mapping mit Hilfe eines Multielektroden-Mapping-Katheters mit automatisierter Signalerfassung	88.54 †↔	Kombinierte Angiokardiographie des rechten und linken Herzens
37.28 †↔	Intrakardiale Echokardiographie (IKE)	88.55 †↔	Koronare Arteriographie mit einem einzigen Katheter
37.34.00 †↔	Exzision oder Destruktion von anderer Läsion oder Gewebe des Herzens, sonstiger Zugang, n.n.bez.	88.56 †↔	Koronare Arteriographie mit zwei Kathetern
37.34.09 †↔	Exzision oder Destruktion von anderer Läsion oder Gewebe des Herzens, sonstiger Zugang, sonstige	88.57 †↔	Sonstige und nicht näher bezeichnete koronare Arteriographie
37.90.20 †↔	Transseptale Katheteruntersuchung des linken Herzens, n.n.bez.		

ADRG F62

Herzinsuffizienz und Schock

Hauptdiagnose in Tabelle F62-1

DRG F62A

Herzinsuffizienz und Schock mit äusserst schweren CC und Dialyse oder Reanimation oder bestimmter Prozedur oder komplizierender Diagnose, oder MRE

(PCCL > 3 oder Prozedur in Tabelle F62-4) und (PCCL > 3 und (Dialyse oder mindestens eine Prozedur in Tabelle F62-5 oder mindestens eine Diagnose in Tabelle F62-2) oder Diagnose in Tabelle F62-3)

DRG F62B**Herzinsuffizienz und Schock mit äusserst schweren CC oder bestimmter Prozedur**

PCCL > 3 oder Prozedur in Tabelle F62-4

DRG F62C**Herzinsuffizienz und Schock mit schweren CC**

PCCL > 2

DRG F62D**Herzinsuffizienz und Schock****Diagnose F62-1**

I11.00	Hypertensive Herzkrankheit mit (kongestiver) Herzinsuffizienz: Ohne Angabe einer hypertensiven Krise	I13.21	Hypertensive Herz- und Nierenkrankheit mit (kongestiver) Herzinsuffizienz und Niereninsuffizienz: Mit Angabe einer hypertensiven Krise
I11.01	Hypertensive Herzkrankheit mit (kongestiver) Herzinsuffizienz: Mit Angabe einer hypertensiven Krise	I50.00	Primäre Rechtsherzinsuffizienz
I13.00	Hypertensive Herz- und Nierenkrankheit mit (kongestiver) Herzinsuffizienz: Ohne Angabe einer hypertensiven Krise	I50.01	Sekundäre Rechtsherzinsuffizienz
I13.01	Hypertensive Herz- und Nierenkrankheit mit (kongestiver) Herzinsuffizienz: Mit Angabe einer hypertensiven Krise	I50.11	Linksherzinsuffizienz: Ohne Beschwerden
I13.20	Hypertensive Herz- und Nierenkrankheit mit (kongestiver) Herzinsuffizienz und Niereninsuffizienz: Ohne Angabe einer hypertensiven Krise	I50.12	Linksherzinsuffizienz: Mit Beschwerden bei stärkerer Belastung
		I50.13	Linksherzinsuffizienz: Mit Beschwerden bei leichter Belastung
		I50.14	Linksherzinsuffizienz: Mit Beschwerden in Ruhe
		I50.19	Linksherzinsuffizienz: Nicht näher bezeichnet
		I50.9	Herzinsuffizienz, nicht näher bezeichnet
		J81	Lungenödem
		R57.0	Kardiogener Schock

Diagnose F62-2

A01.0	Typhus abdominalis	A41.3	Sepsis durch Haemophilus influenzae
A01.1	Paratyphus A	A41.4	Sepsis durch Anaerobier
A01.2	Paratyphus B	A41.51	Sepsis: Escherichia coli [E. coli]
A01.3	Paratyphus C	A41.52	Sepsis: Pseudomonas
A02.1	Salmonellensepsis	A41.58	Sepsis: Sonstige gramnegative Erreger
A19.0	Akute Miliartuberkulose einer einzelnen näher bezeichneten Lokalisation	A41.8	Sonstige näher bezeichnete Sepsis
A19.1	Akute Miliartuberkulose mehrerer Lokalisationen	A41.9	Sepsis, nicht näher bezeichnet
A19.2	Akute Miliartuberkulose, nicht näher bezeichnet	A42.7	Aktinomykotische Sepsis
A19.8	Sonstige Miliartuberkulose	A44.0	Systemische Bartonellose
A19.9	Miliartuberkulose, nicht näher bezeichnet	A48.0	Gasbrand [Gasödem]
A20.7	Pestsepsis	A48.3	Syndrom des toxischen Schocks
A21.7	Generalisierte Tularämie	A78	Q-Fieber
A22.7	Milzbrandsepsis	B00.7	Disseminierte Herpesvirus-Krankheit
A24.0	Rotz	B37.7	Candida-Sepsis
A24.1	Akute oder fulminante Melioidose	B38.7	Disseminierte Kokzidioidomykose
A26.7	Erysipelothrix-Sepsis	B39.3	Disseminierte Histoplasmose durch Histoplasma capsulatum
A27.0	Leptospirosis icterohaemorrhagica [Weil-Krankheit]	B41.7	Disseminierte Parakozidioidomykose
A32.7	Listeriensepsis	B42.7	Disseminierte Sporotrichose
A39.1	Waterhouse-Friderichsen-Syndrom	B44.7	Disseminierte Aspergillose
A39.2	Akute Meningokokkensepsis	B45.7	Disseminierte Kryptokokkose
A39.3	Chronische Meningokokkensepsis	B46.4	Disseminierte Mukormykose
A39.4	Meningokokkensepsis, nicht näher bezeichnet	B50.8	Sonstige schwere Formen oder Komplikationen der Malaria tropica
A39.8	Sonstige Meningokokkeninfektionen	B51.0	Malaria tertiana mit Milzruptur
A39.9	Meningokokkeninfektion, nicht näher bezeichnet	B52.8	Malaria quartana mit sonstigen Komplikationen
A40.0	Sepsis durch Streptokokken, Gruppe A	B55.0	Viszerale Leishmaniose
A40.1	Sepsis durch Streptokokken, Gruppe B	I46.0	Herzstillstand mit erfolgreicher Wiederbelebung
A40.2	Sepsis durch Streptokokken, Gruppe D, und Enterokokken	I47.2	Ventrikuläre Tachykardie
A40.3	Sepsis durch Streptococcus pneumoniae	I49.0	Kammerflattern und Kammerflimmern
A40.8	Sonstige Sepsis durch Streptokokken	M02.30	Reiter-Krankheit: Mehrere Lokalisationen
A40.9	Sepsis durch Streptokokken, nicht näher bezeichnet	M02.31	Reiter-Krankheit: Schulterregion [Klavikula, Skapula, Akromioklavikular-, Schulter-, Sternoklavikulargelenk]
A41.0	Sepsis durch Staphylococcus aureus	M02.32	Reiter-Krankheit: Oberarm [Humerus, Ellenbogengelenk]
A41.1	Sepsis durch sonstige näher bezeichnete Staphylokokken		
A41.2	Sepsis durch nicht näher bezeichnete Staphylokokken		

M02.33	Reiter-Krankheit: Unterarm [Radius, Ulna, Handgelenk]	M06.91	Chronische Polyarthrititis, nicht näher bezeichnet: Schulterregion [Klavikula, Skapula, Akromioklavikular-, Schulter-, Sternoklavikulargelenk]
M02.34	Reiter-Krankheit: Hand [Finger, Handwurzel, Mittelhand, Gelenke zwischen diesen Knochen]	M06.92	Chronische Polyarthrititis, nicht näher bezeichnet: Oberarm [Humerus, Ellenbogengelenk]
M02.35	Reiter-Krankheit: Beckenregion und Oberschenkel [Becken, Femur, Gesäß, Hüfte, Hüftgelenk, Iliosakralgelenk]	M06.93	Chronische Polyarthrititis, nicht näher bezeichnet: Unterarm [Radius, Ulna, Handgelenk]
M02.36	Reiter-Krankheit: Unterschenkel [Fibula, Tibia, Kniegelenk]	M06.94	Chronische Polyarthrititis, nicht näher bezeichnet: Hand [Finger, Handwurzel, Mittelhand, Gelenke zwischen diesen Knochen]
M02.37	Reiter-Krankheit: Knöchel und Fuß [Fußwurzel, Mittelfuß, Zehen, Sprunggelenk, sonstige Gelenke des Fußes]	M06.95	Chronische Polyarthrititis, nicht näher bezeichnet: Beckenregion und Oberschenkel [Becken, Femur, Gesäß, Hüfte, Hüftgelenk, Iliosakralgelenk]
M02.38	Reiter-Krankheit: Sonstige [Hals, Kopf, Rippen, Rumpf, Schädel, Wirbelsäule]	M06.96	Chronische Polyarthrititis, nicht näher bezeichnet: Unterschenkel [Fibula, Tibia, Kniegelenk]
M02.39	Reiter-Krankheit: Nicht näher bezeichnete Lokalisation	M06.97	Chronische Polyarthrititis, nicht näher bezeichnet: Knöchel und Fuß [Fußwurzel, Mittelfuß, Zehen, Sprunggelenk, sonstige Gelenke des Fußes]
M02.90	Reaktive Arthritis, nicht näher bezeichnet: Mehrere Lokalisationen	M06.98	Chronische Polyarthrititis, nicht näher bezeichnet: Sonstige [Hals, Kopf, Rippen, Rumpf, Schädel, Wirbelsäule]
M02.91	Reaktive Arthritis, nicht näher bezeichnet: Schulterregion [Klavikula, Skapula, Akromioklavikular-, Schulter-, Sternoklavikulargelenk]	M06.99	Chronische Polyarthrititis, nicht näher bezeichnet: Nicht näher bezeichnete Lokalisation
M02.92	Reaktive Arthritis, nicht näher bezeichnet: Oberarm [Humerus, Ellenbogengelenk]	M07.30	Sonstige psoriatische Arthritiden: Mehrere Lokalisationen
M02.93	Reaktive Arthritis, nicht näher bezeichnet: Unterarm [Radius, Ulna, Handgelenk]	M07.31	Sonstige psoriatische Arthritiden: Schulterregion [Klavikula, Skapula, Akromioklavikular-, Schulter-, Sternoklavikulargelenk]
M02.94	Reaktive Arthritis, nicht näher bezeichnet: Hand [Finger, Handwurzel, Mittelhand, Gelenke zwischen diesen Knochen]	M07.32	Sonstige psoriatische Arthritiden: Oberarm [Humerus, Ellenbogengelenk]
M02.95	Reaktive Arthritis, nicht näher bezeichnet: Beckenregion und Oberschenkel [Becken, Femur, Gesäß, Hüfte, Hüftgelenk, Iliosakralgelenk]	M07.33	Sonstige psoriatische Arthritiden: Unterarm [Radius, Ulna, Handgelenk]
M02.96	Reaktive Arthritis, nicht näher bezeichnet: Unterschenkel [Fibula, Tibia, Kniegelenk]	M07.34	Sonstige psoriatische Arthritiden: Hand [Finger, Handwurzel, Mittelhand, Gelenke zwischen diesen Knochen]
M02.97	Reaktive Arthritis, nicht näher bezeichnet: Knöchel und Fuß [Fußwurzel, Mittelfuß, Zehen, Sprunggelenk, sonstige Gelenke des Fußes]	M07.35	Sonstige psoriatische Arthritiden: Beckenregion und Oberschenkel [Becken, Femur, Gesäß, Hüfte, Hüftgelenk, Iliosakralgelenk]
M02.98	Reaktive Arthritis, nicht näher bezeichnet: Sonstige [Hals, Kopf, Rippen, Rumpf, Schädel, Wirbelsäule]	M07.36	Sonstige psoriatische Arthritiden: Unterschenkel [Fibula, Tibia, Kniegelenk]
M02.99	Reaktive Arthritis, nicht näher bezeichnet: Nicht näher bezeichnete Lokalisation	M07.37	Sonstige psoriatische Arthritiden: Knöchel und Fuß [Fußwurzel, Mittelfuß, Zehen, Sprunggelenk, sonstige Gelenke des Fußes]
M03.00	Arthritis nach Meningokokkeninfektion: Mehrere Lokalisationen	M07.38	Sonstige psoriatische Arthritiden: Sonstige [Hals, Kopf, Rippen, Rumpf, Schädel, Wirbelsäule]
M03.01	Arthritis nach Meningokokkeninfektion: Schulterregion [Klavikula, Skapula, Akromioklavikular-, Schulter-, Sternoklavikulargelenk]	M07.39	Sonstige psoriatische Arthritiden: Nicht näher bezeichnete Lokalisation
M03.02	Arthritis nach Meningokokkeninfektion: Oberarm [Humerus, Ellenbogengelenk]	M30.0	Panarteriitis nodosa
M03.03	Arthritis nach Meningokokkeninfektion: Unterarm [Radius, Ulna, Handgelenk]	M30.1	Panarteriitis mit Lungenbeteiligung
M03.04	Arthritis nach Meningokokkeninfektion: Hand [Finger, Handwurzel, Mittelhand, Gelenke zwischen diesen Knochen]	M30.3	Mukokutanes Lymphknotensyndrom [Kawasaki-Krankheit]
M03.05	Arthritis nach Meningokokkeninfektion: Beckenregion und Oberschenkel [Becken, Femur, Gesäß, Hüfte, Hüftgelenk, Iliosakralgelenk]	M31.3	Wegener-Granulomatose
M03.06	Arthritis nach Meningokokkeninfektion: Unterschenkel [Fibula, Tibia, Kniegelenk]	M31.4	Aortenbogen-Syndrom [Takayasu-Syndrom]
M03.07	Arthritis nach Meningokokkeninfektion: Knöchel und Fuß [Fußwurzel, Mittelfuß, Zehen, Sprunggelenk, sonstige Gelenke des Fußes]	M32.0	Arzneimittelinduzierter systemischer Lupus erythematodes
M03.08	Arthritis nach Meningokokkeninfektion: Sonstige [Hals, Kopf, Rippen, Rumpf, Schädel, Wirbelsäule]	M32.1	Systemischer Lupus erythematodes mit Beteiligung von Organen oder Organsystemen
M03.09	Arthritis nach Meningokokkeninfektion: Nicht näher bezeichnete Lokalisation	M32.8	Sonstige Formen des systemischen Lupus erythematodes
M06.90	Chronische Polyarthrititis, nicht näher bezeichnet: Mehrere Lokalisationen	M32.9	Systemischer Lupus erythematodes, nicht näher bezeichnet
		M33.2	Polymyositis
		M34.0	Progressive systemische Sklerose
		M35.0	Sicca-Syndrom [Sjögren-Syndrom]
		M35.1	Sonstige Overlap-Syndrome
		M35.2	Behçet-Krankheit
		M45.00	Spondylitis ankylosans: Mehrere Lokalisationen der Wirbelsäule
		M45.01	Spondylitis ankylosans: Okzipito-Atlanto-Axialbereich

M45.02	Spondylitis ankylosans: Zervikalbereich	N17.23	Akutes Nierenversagen mit Marknekrose: Stadium 3
M45.03	Spondylitis ankylosans: Zervikothorakalbereich	N17.83	Sonstiges akutes Nierenversagen: Stadium 3
M45.04	Spondylitis ankylosans: Thorakalbereich	N17.93	Akutes Nierenversagen, nicht näher bezeichnet: Stadium 3
M45.05	Spondylitis ankylosans: Thorakolumbalbereich		
M45.06	Spondylitis ankylosans: Lumbalbereich	P35.2	Angeborene Infektion durch Herpesviren [Herpes simplex]
M45.07	Spondylitis ankylosans: Lumbosakralbereich		
M45.08	Spondylitis ankylosans: Sakral- und Sakrokokzygealbereich	P37.2	Neugeborenenlisteriose (disseminiert)
M45.09	Spondylitis ankylosans: Nicht näher bezeichnete Lokalisation	R57.1	Hypovolämischer Schock
		R57.2	Septischer Schock
		R57.8	Sonstige Formen des Schocks
N17.03	Akutes Nierenversagen mit Tubulusnekrose: Stadium 3	Z01.80	Abklärung einer Disposition für maligne Herzrhythmusstörungen
N17.13	Akutes Nierenversagen mit akuter Rindennekrose: Stadium 3		

Diagnose F62-3

U80.00	Staphylococcus aureus mit Resistenz gegen Oxacillin oder Methicillin [MRSA]	U81.11	Acinetobacter-baumannii-Gruppe mit Multiresistenz 2MRGN NeoPäd
U80.01	Staphylococcus aureus mit Resistenz gegen Glykopeptid-Antibiotika, Chinolone, Streptogramine oder Oxazolidinone und ohne Resistenz gegen Oxacillin oder Methicillin	U81.20	Escherichia coli mit Multiresistenz 3MRGN
		U81.21	Klebsiella pneumoniae mit Multiresistenz 3MRGN
		U81.22	Klebsiella oxytoca mit Multiresistenz 3MRGN
		U81.23	Sonstige Klebsiellen mit Multiresistenz 3MRGN
U80.10	Streptococcus pneumoniae mit Resistenz gegen Penicillin oder Oxacillin	U81.24	Enterobacter-cloacae-Komplex mit Multiresistenz 3MRGN
U80.11	Streptococcus pneumoniae mit Resistenz gegen Makrolid-Antibiotika, Oxazolidinone oder Streptogramine und ohne Resistenz gegen Penicillin oder Oxacillin	U81.25	Citrobacter-freundii-Komplex mit Multiresistenz 3MRGN
		U81.26	Serratia marcescens mit Multiresistenz 3MRGN
		U81.27	Proteus mirabilis mit Multiresistenz 3MRGN
U80.20	Enterococcus faecalis mit Resistenz gegen Glykopeptid-Antibiotika	U81.28	Sonstige Enterobacterales mit Multiresistenz 3MRGN
U80.21	Enterococcus faecalis mit Resistenz gegen Oxazolidinone oder mit High-Level-Aminoglykosid-Resistenz und ohne Resistenz gegen Glykopeptid-Antibiotika	U81.30	Pseudomonas aeruginosa mit Multiresistenz 3MRGN
		U81.31	Acinetobacter-baumannii-Gruppe mit Multiresistenz 3MRGN
		U81.40	Escherichia coli mit Multiresistenz 4MRGN
U80.30	Enterococcus faecium mit Resistenz gegen Glykopeptid-Antibiotika	U81.41	Klebsiella pneumoniae mit Multiresistenz 4MRGN
		U81.42	Klebsiella oxytoca mit Multiresistenz 4MRGN
U80.31	Enterococcus faecium mit Resistenz gegen Oxazolidinone oder Streptogramine und mit High-Level-Aminoglykosid-Resistenz und ohne Resistenz gegen Glykopeptid-Antibiotika	U81.43	Sonstige Klebsiellen mit Multiresistenz 4MRGN
		U81.44	Enterobacter-cloacae-Komplex mit Multiresistenz 4MRGN
U80.8	Sonstige grampositive Bakterien mit Multiresistenz gegen Antibiotika	U81.45	Citrobacter-freundii-Komplex mit Multiresistenz 4MRGN
		U81.46	Serratia marcescens mit Multiresistenz 4MRGN
U81.00	Escherichia coli mit Multiresistenz 2MRGN NeoPäd	U81.47	Proteus mirabilis mit Multiresistenz 4MRGN
U81.01	Klebsiella pneumoniae mit Multiresistenz 2MRGN NeoPäd	U81.48	Sonstige Enterobacterales mit Multiresistenz 4MRGN
U81.02	Klebsiella oxytoca mit Multiresistenz 2MRGN NeoPäd	U81.50	Pseudomonas aeruginosa mit Multiresistenz 4MRGN
		U81.51	Acinetobacter-baumannii-Gruppe mit Multiresistenz 4MRGN
U81.03	Sonstige Klebsiellen mit Multiresistenz 2MRGN NeoPäd	U81.6	Burkholderia, Stenotrophomonas und andere Nonfermenter mit Resistenz gegen Chinolone, Amikacin, Ceftazidim, Piperacillin/Tazobactam oder Cotrimoxazol
U81.04	Enterobacter-cloacae-Komplex mit Multiresistenz 2MRGN NeoPäd		
U81.05	Citrobacter-freundii-Komplex mit Multiresistenz 2MRGN NeoPäd	U81.8	Sonstige gramnegative Bakterien mit Multiresistenz gegen Antibiotika
U81.06	Serratia marcescens mit Multiresistenz 2MRGN NeoPäd	U82.0	Mycobacterium tuberculosis mit Resistenz gegen ein oder mehrere Erstrangmedikamente
U81.07	Proteus mirabilis mit Multiresistenz 2MRGN NeoPäd		
U81.08	Sonstige Enterobacterales mit Multiresistenz 2MRGN NeoPäd	U82.1	Multi-Drug Resistant Tuberculosis [MDR-TB]
		U82.2	Atypische Mykobakterien oder Nocardia mit Resistenz gegen ein oder mehrere Erstrangmedikamente
U81.10	Pseudomonas aeruginosa mit Multiresistenz 2MRGN NeoPäd		

Prozedur F62-4

34.04 †↔ Pleuraldrainage (einsetzen eines interkostalen Katheters zur Drainage)

Prozedur F62-5

34.04 †↔ Pleuraldrainage (einsetzen eines interkostalen Katheters zur Drainage)
 99.60 †↔ Kardiopulmonale Reanimation, n.n.bez.

99.63 †↔ Äussere Herzmassage
 99.65 †↔ Akute Behandlung einer Adaptationsstörung beim Neugeborenen (sog. Primäre Reanimation)

ADRG F63**Venenthrombose**

Hauptdiagnose in Tabelle F63-1

DRG F63A**Venenthrombose mit schweren CC**

PCCL > 2

DRG F63B**Venenthrombose****Diagnose F63-1**

I80.0	Thrombose, Phlebitis und Thrombophlebitis oberflächlicher Gefäße der unteren Extremitäten	I80.88	Thrombose, Phlebitis und Thrombophlebitis sonstiger Lokalisationen
I80.1	Thrombose, Phlebitis und Thrombophlebitis der femoralis	I80.9	Thrombose, Phlebitis und Thrombophlebitis nicht näher bezeichneter Lokalisation
I80.20	Thrombose, Phlebitis und Thrombophlebitis der Beckenvenen	I82.2	Embolie und Thrombose der V. cava
I80.28	Thrombose, Phlebitis und Thrombophlebitis sonstiger tiefer Gefäße der unteren Extremitäten	I82.80	Embolie und Thrombose der Milzvene
I80.3	Thrombose, Phlebitis und Thrombophlebitis der unteren Extremitäten, nicht näher bezeichnet	I82.81	Embolie und Thrombose der Jugularisvene
I80.80	Thrombose, Phlebitis und Thrombophlebitis oberflächlicher Gefäße der oberen Extremitäten	I82.88	Embolie und Thrombose sonstiger näher bezeichneter Venen
I80.81	Thrombose, Phlebitis und Thrombophlebitis tiefer Gefäße der oberen Extremitäten	I82.9	Embolie und Thrombose nicht näher bezeichneter Vene
		I87.01	Postthrombotisches Syndrom mit Ulzeration

ADRG F64**Hautulkus bei Kreislauferkrankungen**

Hauptdiagnose in Tabelle F64-1

DRG F64Z**Hautulkus bei Kreislauferkrankungen****Diagnose F64-1**

I83.0	Varizen der unteren Extremitäten mit Ulzeration	I83.2	Varizen der unteren Extremitäten mit Ulzeration und Entzündung
-------	---	-------	--

ADRG F66**Koronararteriosklerose, kardiale Arrhythmien, Angina Pectoris**

Hauptdiagnose in Tabelle F66-1 und Prozedur nicht in Tabelle F66-3

DRG F66A**Koronararteriosklerose, kardiale Arrhythmien, Angina Pectoris mit äusserst schweren CC oder komplexer Diagnose oder Alter < 16 Jahre**

Alter < 16 Jahre oder PCCL > 3 oder mindestens eine Nebendiagnose in Tabelle F66-2

DRG F66B**Koronararteriosklerose, kardiale Arrhythmien, Angina Pectoris, Alter > 15 Jahre****Diagnose F66-1**

G90.00	Karotissinus-Syndrom (Synkope)	I45.2	Bifaszikulärer Block
I20.0	Instabile Angina pectoris	I45.4	Unspezifischer intraventrikulärer Block
I20.1	Angina pectoris mit nachgewiesenem Koronarspasmus	I45.5	Sonstiger näher bezeichneter Herzblock
		I45.6	Präexzitations-Syndrom
I20.8	Sonstige Formen der Angina pectoris	I45.8	Sonstige näher bezeichnete kardiale Erregungsleitungsstörungen
I20.9	Angina pectoris, nicht näher bezeichnet		
I24.0	Koronarthrombose ohne nachfolgenden Myokardinfarkt	I45.9	Kardiale Erregungsleitungsstörung, nicht näher bezeichnet
I24.8	Sonstige Formen der akuten ischämischen Herzkrankheit	I47.0	Ventrikuläre Arrhythmie durch Re-entry
		I47.1	Supraventrikuläre Tachykardie
I24.9	Akute ischämische Herzkrankheit, nicht näher bezeichnet	I48.0	Vorhofflimmern, paroxysmal
		I48.1	Vorhofflimmern, persistierend
I25.0	Atherosklerotische Herz-Kreislauf-Krankheit, so beschrieben	I48.2	Vorhofflimmern, permanent
		I48.3	Vorhofflattern, typisch
I25.10	Atherosklerotische Herzkrankheit: Ohne hämodynamisch wirksame Stenosen	I48.4	Vorhofflattern, atypisch
		I48.9	Vorhofflimmern und Vorhofflattern, nicht näher bezeichnet
I25.11	Atherosklerotische Herzkrankheit: Ein-Gefäß-Erkrankung	I49.1	Vorhofextrasystolie
I25.12	Atherosklerotische Herzkrankheit: Zwei-Gefäß-Erkrankung	I49.2	AV-junktionale Extrasystolie
		I49.3	Ventrikuläre Extrasystolie
I25.13	Atherosklerotische Herzkrankheit: Drei-Gefäß-Erkrankung	I49.4	Sonstige und nicht näher bezeichnete Extrasystolie
		I49.5	Sick-Sinus-Syndrom
I25.14	Atherosklerotische Herzkrankheit: Stenose des linken Hauptstammes	I49.8	Sonstige näher bezeichnete kardiale Arrhythmien
		I49.9	Kardiale Arrhythmie, nicht näher bezeichnet
I25.15	Atherosklerotische Herzkrankheit: Mit stenosierten Bypass-Gefäßen	I51.6	Herz-Kreislauf-Krankheit, nicht näher bezeichnet
		I51.7	Kardiomegalie
I25.16	Atherosklerotische Herzkrankheit: Mit stenosierten Stents	I51.8	Sonstige ungenau bezeichnete Herzkrankheiten
		I51.9	Herzkrankheit, nicht näher bezeichnet
I25.19	Atherosklerotische Herzkrankheit: Nicht näher bezeichnet	I87.8	Sonstige näher bezeichnete Venenkrankheiten
		I87.9	Venenkrankheit, nicht näher bezeichnet
I25.5	Ischämische Kardiomyopathie	I99	Sonstige und nicht näher bezeichnete Krankheiten des Kreislaufsystems
I25.6	Stumme Myokardischämie		
I25.8	Sonstige Formen der chronischen ischämischen Herzkrankheit	R00.0	Tachykardie, nicht näher bezeichnet
		R00.1	Bradykardie, nicht näher bezeichnet
I25.9	Chronische ischämische Herzkrankheit, nicht näher bezeichnet	R00.2	Palpitationen
		R93.1	Abnorme Befunde bei der bildgebenden Diagnostik des Herzens und des Koronarkreislaufes
I44.0	Atrioventrikulärer Block 1. Grades	T82.1	Mechanische Komplikation durch ein kardiales elektronisches Gerät
I44.3	Sonstiger und nicht näher bezeichneter atrioventrikulärer Block		
I44.4	Linksanteriöer Faszikelblock	Z45.00	Anpassung und Handhabung eines implantierten Herzschrittmachers
I44.5	Linksposteriöer Faszikelblock		
I44.6	Sonstiger und nicht näher bezeichneter Faszikelblock	Z45.01	Anpassung und Handhabung eines implantierten Kardiodefibrillators
I44.7	Linksschenkelblock, nicht näher bezeichnet		
I45.0	Rechtsfaszikulärer Block	Z45.08	Anpassung und Handhabung von sonstigen kardialen (elektronischen) Geräten
I45.1	Sonstiger und nicht näher bezeichneter Rechtsschenkelblock		

Diagnose F66-2

I50.01	Sekundäre Rechtsherzinsuffizienz	N17.13	Akutes Nierenversagen mit akuter Rindennekrose: Stadium 3
I50.14	Linksherzinsuffizienz: Mit Beschwerden in Ruhe		
J81	Lungenödem	N17.23	Akutes Nierenversagen mit Marknekrose: Stadium 3
J91	Pleuraerguss bei anderenorts klassifizierten Krankheiten	N17.83	Sonstiges akutes Nierenversagen: Stadium 3
		N17.93	Akutes Nierenversagen, nicht näher bezeichnet: Stadium 3
N17.03	Akutes Nierenversagen mit Tubulusnekrose: Stadium 3	R57.0	Kardiogener Schock

Prozedur F66-3

37.21 ‡↔	Rechtsherzkatheter	37.90.21 ‡↔	Kathetertechnische transeptale Punktion
37.22 ‡↔	Linksherzkatheter	37.90.29 ‡↔	Transeptale Katheteruntersuchung des linken Herzens, sonstige
37.23 ‡↔	Kombinierter Rechts- und Linksherzkatheter	88.43 ‡↔	Arteriographie der Pulmonalarterien
37.26 ‡↔	Invasiver elektrophysiologischer Test durch Katheter	88.50 ‡↔	Angiokardiographie, n.n.bez.
37.27.00 ‡↔	Herz-Mapping, n.n.bez.	88.52 ‡↔	Angiokardiographie von Strukturen des rechten Herzens
37.27.09 ‡↔	Herz-Mapping, sonstige	88.53 ‡↔	Angiokardiographie von Strukturen des linken Herzens
37.27.11 ‡↔	Herz-Mapping mit Hilfe eines Multielektroden-Mapping-Katheters mit automatisierter Signalerfassung	88.54 ‡↔	Kombinierte Angiokardiographie des rechten und linken Herzens
37.28 ‡↔	Intrakardiale Echokardiographie (IKE)	88.55 ‡↔	Koronare Arteriographie mit einem einzigen Katheter
37.34.00 ‡↔	Exzision oder Destruktion von anderer Läsion oder Gewebe des Herzens, sonstiger Zugang, n.n.bez.	88.56 ‡↔	Koronare Arteriographie mit zwei Kathetern
37.34.09 ‡↔	Exzision oder Destruktion von anderer Läsion oder Gewebe des Herzens, sonstiger Zugang, sonstige	88.57 ‡↔	Sonstige und nicht näher bezeichnete koronare Arteriographie
37.90.20 ‡↔	Transeptale Katheteruntersuchung des linken Herzens, n.n.bez.		

ADRG F67**Hypertonie**

Hauptdiagnose in Tabelle F67-1

DRG F67A**Hypertonie mit äusserst schweren CC**

PCCL > 3

DRG F67B**Hypertonie****Diagnose F67-1**

I10.00	Benigne essentielle Hypertonie: Ohne Angabe einer hypertensiven Krise	I15.00	Renovaskuläre Hypertonie: Ohne Angabe einer hypertensiven Krise
I10.01	Benigne essentielle Hypertonie: Mit Angabe einer hypertensiven Krise	I15.01	Renovaskuläre Hypertonie: Mit Angabe einer hypertensiven Krise
I10.10	Maligne essentielle Hypertonie: Ohne Angabe einer hypertensiven Krise	I15.10	Hypertonie als Folge von sonstigen Nierenkrankheiten: Ohne Angabe einer hypertensiven Krise
I10.11	Maligne essentielle Hypertonie: Mit Angabe einer hypertensiven Krise	I15.11	Hypertonie als Folge von sonstigen Nierenkrankheiten: Mit Angabe einer hypertensiven Krise
I10.90	Essentielle Hypertonie, nicht näher bezeichnet: Ohne Angabe einer hypertensiven Krise	I15.20	Hypertonie als Folge von endokrinen Krankheiten: Ohne Angabe einer hypertensiven Krise
I10.91	Essentielle Hypertonie, nicht näher bezeichnet: Mit Angabe einer hypertensiven Krise	I15.21	Hypertonie als Folge von endokrinen Krankheiten: Mit Angabe einer hypertensiven Krise
I11.90	Hypertensive Herzkrankheit ohne (kongestive) Herzinsuffizienz: Ohne Angabe einer hypertensiven Krise	I15.80	Sonstige sekundäre Hypertonie: Ohne Angabe einer hypertensiven Krise
I11.91	Hypertensive Herzkrankheit ohne (kongestive) Herzinsuffizienz: Mit Angabe einer hypertensiven Krise	I15.81	Sonstige sekundäre Hypertonie: Mit Angabe einer hypertensiven Krise
I13.90	Hypertensive Herz- und Nierenkrankheit, nicht näher bezeichnet: Ohne Angabe einer hypertensiven Krise	I15.90	Sekundäre Hypertonie, nicht näher bezeichnet: Ohne Angabe einer hypertensiven Krise
I13.91	Hypertensive Herz- und Nierenkrankheit, nicht näher bezeichnet: Mit Angabe einer hypertensiven Krise	I15.91	Sekundäre Hypertonie, nicht näher bezeichnet: Mit Angabe einer hypertensiven Krise

ADRG F68**Angeborene Herzkrankheit**

Hauptdiagnose in Tabelle F68-1

DRG F68A**Angeborene Herzkrankheit, Alter < 2 Jahre**

Alter < 2 Jahre

DRG F68B**Angeborene Herzkrankheit, Alter > 1 Jahr****Diagnose F68-1**

Q20.0	Truncus arteriosus communis	Q23.4	Hypoplastisches Linksherzsyndrom
Q20.1	Rechter Doppelausstromventrikel [Double outlet right ventricle]	Q23.8	Sonstige angeborene Fehlbildungen der Aorten- und Mitralklappe
Q20.2	Linker Doppelausstromventrikel [Double outlet left ventricle]	Q23.9	Angeborene Fehlbildung der Aorten- und Mitralklappe, nicht näher bezeichnet
Q20.3	Diskordante ventrikuloarterielle Verbindung	Q24.0	Dextrokardie
Q20.4	Doppeleinstromventrikel [Double inlet ventricle]	Q24.1	Lävokardie
Q20.5	Diskordante atrioventrikuläre Verbindung	Q24.2	Cor triatriatum
Q20.6	Vorhofisomerismus	Q24.3	Infundibuläre Pulmonalstenose
Q20.8	Sonstige angeborene Fehlbildungen der Herzhöhlen und verbindender Strukturen	Q24.4	Angeborene subvalvuläre Aortenstenose
Q20.9	Angeborene Fehlbildung der Herzhöhlen und verbindender Strukturen, nicht näher bezeichnet	Q24.5	Fehlbildung der Koronargefäße
Q21.0	Ventrikelseptumdefekt	Q24.6	Angeborener Herzblock
Q21.1	Vorhofseptumdefekt	Q24.8	Sonstige näher bezeichnete angeborene Fehlbildungen des Herzens
Q21.2	Defekt des Vorhof- und Kammerseptums	Q24.9	Angeborene Fehlbildung des Herzens, nicht näher bezeichnet
Q21.3	Fallot-Tetralogie	Q25.0	Offener Ductus arteriosus
Q21.4	Aortopulmonaler Septumdefekt	Q25.1	Koarktation der Aorta
Q21.80	Fallot-Pentalogie	Q25.2	Atresie der Aorta
Q21.88	Sonstige angeborene Fehlbildungen der Herzsepten	Q25.3	Stenose der Aorta (angeboren)
Q21.9	Angeborene Fehlbildung des Herzseptums, nicht näher bezeichnet	Q25.4	Sonstige angeborene Fehlbildungen der Aorta
Q22.0	Pulmonalklappenatresie	Q25.5	Atresie der A. pulmonalis
Q22.1	Angeborene Pulmonalklappenstenose	Q25.6	Stenose der A. pulmonalis (angeboren)
Q22.2	Angeborene Pulmonalklappeninsuffizienz	Q25.7	Sonstige angeborene Fehlbildungen der A. pulmonalis
Q22.3	Sonstige angeborene Fehlbildungen der Pulmonalklappe	Q26.0	Angeborene Stenose der V. cava
Q22.4	Angeborene Trikuspidalklappenstenose	Q26.1	Persistenz der linken V. cava superior
Q22.5	Ebstein-Anomalie	Q26.2	Totale Fehleinmündung der Lungenvenen
Q22.6	Hypoplastisches Rechtsherzsyndrom	Q26.3	Partielle Fehleinmündung der Lungenvenen
Q22.8	Sonstige angeborene Fehlbildungen der Trikuspidalklappe	Q26.4	Fehleinmündung der Lungenvenen, nicht näher bezeichnet
Q22.9	Angeborene Fehlbildung der Trikuspidalklappe, nicht näher bezeichnet	Q26.5	Fehleinmündung der Pfortader
Q23.0	Angeborene Aortenklappenstenose	Q26.6	Fistel zwischen V. portae und A. hepatica (angeboren)
Q23.1	Angeborene Aortenklappeninsuffizienz	Q26.8	Sonstige angeborene Fehlbildungen der großen Venen
Q23.2	Angeborene Mitralklappenstenose	Q26.9	Angeborene Fehlbildung einer großen Vene, nicht näher bezeichnet
Q23.3	Angeborene Mitralklappeninsuffizienz		

ADRG F69**Herzklappenerkrankungen**

Hauptdiagnose in Tabelle F69-1

DRG F69A**Herzklappenerkrankungen mit äusserst schweren CC**

PCCL > 3

DRG F69B**Herzklappenerkrankungen****Diagnose F69-1**

I05.0	Mitralklappenstenose	I06.2	Rheumatische Aortenklappenstenose mit Insuffizienz
I05.1	Rheumatische Mitralklappeninsuffizienz	I06.8	Sonstige rheumatische Aortenklappenkrankheiten
I05.2	Mitralklappenstenose mit Insuffizienz	I06.9	Rheumatische Aortenklappenkrankheit, nicht näher bezeichnet
I05.8	Sonstige Mitralklappenkrankheiten	I07.0	Trikuspidalklappenstenose
I05.9	Mitralklappenkrankheit, nicht näher bezeichnet	I07.1	Trikuspidalklappeninsuffizienz
I06.0	Rheumatische Aortenklappenstenose	I07.2	Trikuspidalklappenstenose mit Insuffizienz
I06.1	Rheumatische Aortenklappeninsuffizienz		

I07.8	Sonstige Trikuspidalklappenkrankheiten	I35.0	Aortenklappenstenose
I07.9	Trikuspidalklappenkrankheit, nicht näher bezeichnet	I35.1	Aortenklappeninsuffizienz
I08.0	Krankheiten der Mitralklappen- und Aortenklappen, kombiniert	I35.2	Aortenklappenstenose mit Insuffizienz
I08.1	Krankheiten der Mitralklappen- und Trikuspidalklappen, kombiniert	I35.8	Sonstige Aortenklappenkrankheiten
I08.2	Krankheiten der Aorten- und Trikuspidalklappen, kombiniert	I35.9	Aortenklappenkrankheit, nicht näher bezeichnet
I08.3	Krankheiten der Mitralklappen-, Aorten- und Trikuspidalklappen, kombiniert	I36.0	Nichtrheumatische Trikuspidalklappenstenose
I08.8	Sonstige Krankheiten mehrerer Herzklappen	I36.1	Nichtrheumatische Trikuspidalklappeninsuffizienz
I08.9	Krankheit mehrerer Herzklappen, nicht näher bezeichnet	I36.2	Nichtrheumatische Trikuspidalklappenstenose mit Insuffizienz
I09.1	Rheumatische Krankheiten des Endokards, Herzklappen nicht näher bezeichnet	I36.8	Sonstige nichtrheumatische Trikuspidalklappenkrankheiten
I23.4	Ruptur der Chordae tendineae als akute Komplikation nach akutem Myokardinfarkt	I36.9	Nichtrheumatische Trikuspidalklappenkrankheit, nicht näher bezeichnet
I23.5	Papillarmuskelruptur als akute Komplikation nach akutem Myokardinfarkt	I37.0	Pulmonalklappenstenose
I34.0	Mitralklappeninsuffizienz	I37.1	Pulmonalklappeninsuffizienz
I34.1	Mitralklappenprolaps	I37.2	Pulmonalklappenstenose mit Insuffizienz
I34.2	Nichtrheumatische Mitralklappenstenose	I37.8	Sonstige Pulmonalklappenkrankheiten
I34.80	Nichtrheumatische Mitralklappenstenose mit Mitralklappeninsuffizienz	I37.9	Pulmonalklappenkrankheit, nicht näher bezeichnet
I34.88	Sonstige nichtrheumatische Mitralklappenkrankheiten	I51.1	Ruptur der Chordae tendineae, anderenorts nicht klassifiziert
I34.9	Nichtrheumatische Mitralklappenkrankheit, nicht näher bezeichnet	I51.2	Papillarmuskelruptur, anderenorts nicht klassifiziert
		R01.0	Benigne und akzidentelle Herzgeräusche
		R01.1	Herzgeräusch, nicht näher bezeichnet
		T82.0	Mechanische Komplikation durch eine Herzklappenprothese

ADRG F70**Schwere Arrhythmie und Herzstillstand**

Hauptdiagnose in Tabelle F70-1 und (Prozedur nicht in Tabelle F70-2 oder Verweildauer > 1 Tag)

DRG F70A**Schwere Arrhythmie und Herzstillstand, mit äusserst schweren CC**

PCCL > 3

DRG F70B**Schwere Arrhythmie und Herzstillstand****Diagnose F70-1**

I44.1	Atrioventrikulärer Block 2. Grades	I47.2	Ventrikuläre Tachykardie
I44.2	Atrioventrikulärer Block 3. Grades	I47.9	Paroxysmale Tachykardie, nicht näher bezeichnet
I45.3	Trifaszikulärer Block	I49.0	Kammerflattern und Kammerflimmern
I46.0	Herzstillstand mit erfolgreicher Wiederbelebung	Z01.80	Abklärung einer Disposition für maligne Herzrhythmusstörungen
I46.1	Plötzlicher Herztod, so beschrieben		
I46.9	Herzstillstand, nicht näher bezeichnet		

Prozedur F70-2

37.21 †↔	Rechtsherzkatheter	37.2A.21 †↔	Invasive intravaskuläre Koronardiagnostik mittels Katheter, Druckmessung
37.22 †↔	Linksherzkatheter	37.2A.29 †↔	Invasive intravaskuläre Koronardiagnostik mittels Katheter, sonstige
37.23 †↔	Kombinierter Rechts- und Linksherzkatheter	37.2A.99 †↔	Intravaskuläre Koronardiagnostik, sonstige
37.26 †↔	Invasiver elektrophysiologischer Test durch Katheter	37.90.20 †↔	Transseptale Katheteruntersuchung des linken Herzens, n.n.bez.
37.27.00 †↔	Herz-Mapping, n.n.bez.	37.90.21 †↔	Kathetertechnische transseptale Punktion
37.27.09 †↔	Herz-Mapping, sonstige	37.90.29 †↔	Transseptale Katheteruntersuchung des linken Herzens, sonstige
37.27.11 †↔	Herz-Mapping mit Hilfe eines Multielektroden-Mapping-Katheters mit automatisierter Signalerfassung	88.43 †↔	Arteriographie der Pulmonalarterien
37.28 †↔	Intrakardiale Echokardiographie (IKE)	88.52 †↔	Angiokardiographie von Strukturen des rechten Herzens
37.2A.11 †↔	Intravaskuläre Bildgebung der Koronargefässe mittels Ultraschall	88.53 †↔	Angiokardiographie von Strukturen des linken Herzens
37.2A.12 †↔	Intravaskuläre Bildgebung der Koronargefässe mittels optischer Kohärenztomographie	88.54 †↔	Kombinierte Angiokardiographie des rechten und linken Herzens
37.2A.19 †↔	Intravaskuläre Bildgebung der Koronargefässe, sonstige		
37.2A.20 †↔	Invasive intravaskuläre Koronardiagnostik mittels Katheter, n.n.bez.		

ADRG F73**Synkope und Kollaps**

Hauptdiagnose in Tabelle F73-1

DRG F73A**Synkope und Kollaps mit intensivmedizinischer Komplexbehandlung/IMCK > 59 Aufwandspunkte**

Mindestens eine Prozedur in Tabelle F73-2

DRG F73B**Synkope und Kollaps,****Diagnose F73-1**

F45.30	Somatoforme autonome Funktionsstörung: Herz und Kreislaufsystem	I95.9	Hypotonie, nicht näher bezeichnet
I95.0	Idiopathische Hypotonie	R55	Synkope und Kollaps
I95.1	Orthostatische Hypotonie	R57.9	Schock, nicht näher bezeichnet
I95.2	Hypotonie durch Arzneimittel	T81.1	Schock während oder als Folge eines Eingriffes, anderenorts nicht klassifiziert
I95.8	Sonstige Hypotonie		

Prozedur F73-2

99.B7.11 †↔	Intensivmedizinische Komplexbehandlung, 60 bis 119 Aufwandspunkte	99.B8.11 †↔	IMC-Komplexbehandlung des Erwachsenen, 60 bis 119 Aufwandspunkte
99.B7.12 †↔	Intensivmedizinische Komplexbehandlung, 120 bis 184 Aufwandspunkte	99.B8.12 †↔	IMC-Komplexbehandlung des Erwachsenen, 120 bis 184 Aufwandspunkte
99.B7.13 †↔	Intensivmedizinische Komplexbehandlung, 185 bis 360 Aufwandspunkte	99.B8.13 †↔	IMC-Komplexbehandlung des Erwachsenen, 185 bis 360 Aufwandspunkte
99.B7.14 †↔	Intensivmedizinische Komplexbehandlung, 361 bis 552 Aufwandspunkte	99.B8.14 †↔	IMC-Komplexbehandlung des Erwachsenen, 361 bis 552 Aufwandspunkte
99.B7.15 †↔	Intensivmedizinische Komplexbehandlung, 553 bis 828 Aufwandspunkte	99.B8.15 †↔	IMC-Komplexbehandlung des Erwachsenen, 553 bis 828 Aufwandspunkte
99.B7.16 †↔	Intensivmedizinische Komplexbehandlung, 829 bis 1104 Aufwandspunkte	99.B8.16 †↔	IMC-Komplexbehandlung des Erwachsenen, 829 bis 1104 Aufwandspunkte
99.B7.17 †↔	Intensivmedizinische Komplexbehandlung, 1105 bis 1380 Aufwandspunkte	99.B8.17 †↔	IMC-Komplexbehandlung des Erwachsenen, 1105 bis 1380 Aufwandspunkte
99.B7.18 †↔	Intensivmedizinische Komplexbehandlung, 1381 bis 1656 Aufwandspunkte	99.B8.18 †↔	IMC-Komplexbehandlung des Erwachsenen, 1381 bis 1656 Aufwandspunkte
99.B7.1A †↔	Intensivmedizinische Komplexbehandlung, 1657 bis 1932 Aufwandspunkte	99.B8.1A †↔	IMC-Komplexbehandlung des Erwachsenen, 1657 bis 1932 Aufwandspunkte
99.B7.1B †↔	Intensivmedizinische Komplexbehandlung, 1933 bis 2208 Aufwandspunkte	99.B8.1B †↔	IMC-Komplexbehandlung des Erwachsenen, 1933 bis 2208 Aufwandspunkte
99.B7.1C †↔	Intensivmedizinische Komplexbehandlung, 2209 bis 2484 Aufwandspunkte	99.B8.1C †↔	IMC-Komplexbehandlung des Erwachsenen, 2209 bis 2484 Aufwandspunkte
99.B7.1D †↔	Intensivmedizinische Komplexbehandlung, 2485 bis 2760 Aufwandspunkte	99.B8.1D †↔	IMC-Komplexbehandlung des Erwachsenen, 2485 bis 2760 Aufwandspunkte
99.B7.1E †↔	Intensivmedizinische Komplexbehandlung, 2761 bis 3220 Aufwandspunkte	99.B8.1E †↔	IMC-Komplexbehandlung des Erwachsenen, 2761 bis 3220 Aufwandspunkte
99.B7.1F †↔	Intensivmedizinische Komplexbehandlung, 3221 bis 3680 Aufwandspunkte	99.B8.1F †↔	IMC-Komplexbehandlung des Erwachsenen, 3221 bis 3680 Aufwandspunkte
99.B7.1G †↔	Intensivmedizinische Komplexbehandlung, 3681 bis 4600 Aufwandspunkte	99.B8.1G †↔	IMC-Komplexbehandlung des Erwachsenen, 3681 bis 4600 Aufwandspunkte
99.B7.1H †↔	Intensivmedizinische Komplexbehandlung, 4601 bis 5520 Aufwandspunkte	99.B8.1H †↔	IMC-Komplexbehandlung des Erwachsenen, 4601 bis 5520 Aufwandspunkte
99.B7.1I †↔	Intensivmedizinische Komplexbehandlung, 5521 bis 7360 Aufwandspunkte	99.B8.1I †↔	IMC-Komplexbehandlung des Erwachsenen, 5521 bis 7360 Aufwandspunkte
99.B7.1J †↔	Intensivmedizinische Komplexbehandlung, 7361 bis 9200 Aufwandspunkte	99.B8.1J †↔	IMC-Komplexbehandlung des Erwachsenen, 7361 bis 9200 Aufwandspunkte
99.B7.1K †↔	Intensivmedizinische Komplexbehandlung, 9201 bis 11040 Aufwandspunkte	99.B8.1K †↔	IMC-Komplexbehandlung des Erwachsenen, 9201 bis 11040 Aufwandspunkte
99.B7.1L †↔	Intensivmedizinische Komplexbehandlung, 11041 bis 13800 Aufwandspunkte	99.B8.1L †↔	IMC-Komplexbehandlung des Erwachsenen, 11041 bis 13800 Aufwandspunkte
99.B7.1M †↔	Intensivmedizinische Komplexbehandlung, 13801 bis 16560 Aufwandspunkte	99.B8.1M †↔	IMC-Komplexbehandlung des Erwachsenen, 13801 bis 16560 Aufwandspunkte
99.B7.1N †↔	Intensivmedizinische Komplexbehandlung, 16561 bis 19320 Aufwandspunkte	99.B8.1N †↔	IMC-Komplexbehandlung des Erwachsenen, 16561 bis 19320 Aufwandspunkte
99.B7.1O †↔	Intensivmedizinische Komplexbehandlung, 19321 und mehr Aufwandspunkte	99.B8.1O †↔	IMC-Komplexbehandlung des Erwachsenen, 19321 und mehr Aufwandspunkte

ADRG F74**Thoraxschmerz,**

Hauptdiagnose in Tabelle F74-1

DRG F74A**Thoraxschmerz mit bestimmter Prozedur oder Dialyse oder äusserst schweren CC oder Alter < 18 Jahre**

Prozedur in Tabelle F74-2 oder PCCL > 3 oder Dialyse oder Alter < 18 Jahre

DRG F74B**Thoraxschmerz mit Alter > 17 Jahre****Diagnose F74-1**

R07.2	Präkordiale Schmerzen	Z03.4	Beobachtung bei Verdacht auf Herzinfarkt
R07.3	Sonstige Brustschmerzen	Z03.5	Beobachtung bei Verdacht auf sonstige kardiovaskuläre Krankheiten
R07.4	Brustschmerzen, nicht näher bezeichnet		

Prozedur F74-2

92.05.11 ‡↔	Myokardperfusionsszintigraphie in Ruhe	92.05.14 ‡↔	Single Photon Emission Computed Tomography (SPECT), Myokard
92.05.12 ‡↔	Myokardperfusionsszintigraphie mit physikalischer Belastung	92.05.19 ‡↔	Myokardperfusionsszintigraphie, sonstige
92.05.13 ‡↔	Myokardperfusionsszintigraphie mit pharmakologischer Belastung		

ADRG F75**Andere Krankheiten des Kreislaufsystems**

Hauptdiagnose in Tabelle F75-1 oder Prozedur in Tabelle F75-2

DRG F75A**Andere Krankheiten des Kreislaufsystems mit IMC Komplexbehandlung > 184 Aufwandspunkte oder Komplexbehandlung bei Amputation ab 14 BT oder Alter < 18 Jahre mit äusserst schwerer CC**

Prozedur in Tabelle F75-3 oder Prozedur in Tabelle F75-4 oder (Alter < 18 Jahre und PCCL > 3)

DRG F75B**Andere Krankheiten des Kreislaufsystems mit äusserst schweren CC, Alter > 17 Jahre**

PCCL > 3

DRG F75C**Andere Krankheiten des Kreislaufsystems oder Gefässeingriff, Alter < 18 Jahre**

Alter < 18 Jahre

DRG F75D**Andere Krankheiten des Kreislaufsystems oder Gefässeingriff, Alter > 17 Jahre****Diagnose F75-1**

A39.5	Herzkrankheit durch Meningokokken	E12.50	Diabetes mellitus in Verbindung mit Fehl- oder Mangelernährung [Malnutrition]: Mit peripheren vaskulären Komplikationen: Nicht als entgleist bezeichnet
A52.0	Kardiovaskuläre Syphilis	E12.51	Diabetes mellitus in Verbindung mit Fehl- oder Mangelernährung [Malnutrition]: Mit peripheren vaskulären Komplikationen: Als entgleist bezeichnet
B33.2	Karditis durch Viren	E13.50	Sonstiger näher bezeichneter Diabetes mellitus: Mit peripheren vaskulären Komplikationen: Nicht als entgleist bezeichnet
B57.0	Akute Chagas-Krankheit mit Herzbeteiligung	E13.51	Sonstiger näher bezeichneter Diabetes mellitus: Mit peripheren vaskulären Komplikationen: Als entgleist bezeichnet
B57.2	Chagas-Krankheit (chronisch) mit Herzbeteiligung	E14.50	Nicht näher bezeichneter Diabetes mellitus: Mit peripheren vaskulären Komplikationen: Nicht als entgleist bezeichnet
C38.0	Bösartige Neubildung: Herz		
C45.2	Mesotheliom des Perikards		
D15.1	Gutartige Neubildung: Herz		
E10.50	Diabetes mellitus, Typ 1: Mit peripheren vaskulären Komplikationen: Nicht als entgleist bezeichnet		
E10.51	Diabetes mellitus, Typ 1: Mit peripheren vaskulären Komplikationen: Als entgleist bezeichnet		
E11.50	Diabetes mellitus, Typ 2: Mit peripheren vaskulären Komplikationen: Nicht als entgleist bezeichnet		
E11.51	Diabetes mellitus, Typ 2: Mit peripheren vaskulären Komplikationen: Als entgleist bezeichnet		

E14.51	Nicht näher bezeichneter Diabetes mellitus: Mit peripheren vaskulären Komplikationen: Als entgleist bezeichnet	I42.88 I42.9 I51.0	Sonstige Kardiomyopathien Kardiomyopathie, nicht näher bezeichnet Herzseptumdefekt, erworben
I01.0	Akute rheumatische Perikarditis	I51.3	Intrakardiale Thrombose, anderenorts nicht klassifiziert
I01.2	Akute rheumatische Myokarditis		Myokarditis, nicht näher bezeichnet
I01.8	Sonstige akute rheumatische Herzkrankheit	I51.4	Myokarddegeneration
I01.9	Akute rheumatische Herzkrankheit, nicht näher bezeichnet	I51.5 I70.0	Atherosklerose der Aorta
I02.0	Rheumatische Chorea mit Herzbeteiligung	I70.1	Atherosklerose der Nierenarterie
I02.9	Rheumatische Chorea ohne Herzbeteiligung	I70.20	Atherosklerose der Extremitätenarterien: Becken-Bein-Typ, ohne Beschwerden
I09.0	Rheumatische Myokarditis		Atherosklerose der Extremitätenarterien: Becken-Bein-Typ, mit belastungsinduziertem Ischämieschmerz, Gehstrecke 200 m und mehr
I09.2	Chronische rheumatische Perikarditis	I70.21	Atherosklerose der Extremitätenarterien: Becken-Bein-Typ, mit belastungsinduziertem Ischämieschmerz, Gehstrecke weniger als 200 m
I09.8	Sonstige näher bezeichnete rheumatische Herzkrankheiten		Atherosklerose der Extremitätenarterien: Becken-Bein-Typ, mit Ruheschmerz
I09.9	Rheumatische Herzkrankheit, nicht näher bezeichnet	I70.22	Atherosklerose der Extremitätenarterien: Becken-Bein-Typ, mit Ulzeration
I23.0	Hämoperikard als akute Komplikation nach akutem Myokardinfarkt		Atherosklerose der Extremitätenarterien: Becken-Bein-Typ, mit Gangrän
I23.1	Vorhofseptumdefekt als akute Komplikation nach akutem Myokardinfarkt	I70.23	Atherosklerose der Extremitätenarterien: Schulter-Arm-Typ, alle Stadien
I23.2	Ventrikelseptumdefekt als akute Komplikation nach akutem Myokardinfarkt	I70.24	Atherosklerose der Extremitätenarterien: Sonstige und nicht näher bezeichnet
I23.3	Ruptur der Herzwand ohne Hämoperikard als akute Komplikation nach akutem Myokardinfarkt	I70.25	Atherosklerose sonstiger Arterien
I23.6	Thrombose des Vorhofes, des Herzohres oder der Kammer als akute Komplikation nach akutem Myokardinfarkt	I70.26	Generalisierte und nicht näher bezeichnete Atherosklerose
I23.8	Sonstige akute Komplikationen nach akutem Myokardinfarkt	I70.29	Dissektion der Aorta nicht näher bezeichneter Lokalisation, ohne Angabe einer Ruptur
I24.1	Postmyokardinfarkt-Syndrom	I70.8 I70.9	Dissektion der Aorta thoracica, ohne Angabe einer Ruptur
I25.3	Herz-(Wand-)Aneurysma		Dissektion der Aorta, thorakoabdominal, ohne Angabe einer Ruptur
I25.4	Koronararterienaneurysma	I71.00	Dissektion der Aorta nicht näher bezeichneter Lokalisation, rupturiert
I27.0	Primäre pulmonale Hypertonie		Dissektion der Aorta thoracica, rupturiert
I27.1	Kyphoskoliotische Herzkrankheit	I71.01	Dissektion der Aorta abdominalis, rupturiert
I27.20	Pulmonale Hypertonie bei chronischer Thromboembolie	I71.02	Dissektion der Aorta thoracoabdominal, rupturiert
I27.28	Sonstige näher bezeichnete sekundäre pulmonale Hypertonie	I71.03	Aneurysma der Aorta thoracica, ohne Angabe einer Ruptur
I27.8	Sonstige näher bezeichnete pulmonale Herzkrankheiten	I71.04	Aneurysma der Aorta abdominalis, ohne Angabe einer Ruptur
I27.9	Pulmonale Herzkrankheit, nicht näher bezeichnet		Aortenaneurysma, thorakoabdominal, rupturiert
I28.0	Arteriovenöse Fistel der Lungengefäße	I71.05	Aortenaneurysma, thorakoabdominal, ohne Angabe einer Ruptur
I28.1	Aneurysma der A. pulmonalis	I71.06	Aortenaneurysma nicht näher bezeichneter Lokalisation, rupturiert
I28.8	Sonstige näher bezeichnete Krankheiten der Lungengefäße	I71.07	Aneurysma und Dissektion einer Arterie der oberen Extremität
I28.9	Krankheit der Lungengefäße, nicht näher bezeichnet	I71.1	Aneurysma und Dissektion der A. iliaca
I30.0	Akute unspezifische idiopathische Perikarditis	I71.2	Aneurysma und Dissektion einer Arterie der unteren Extremität
I30.1	Infektiöse Perikarditis	I71.3	Aneurysma und Dissektion sonstiger näher bezeichneter Arterien
I30.8	Sonstige Formen der akuten Perikarditis	I71.4	Aneurysma und Dissektion nicht näher bezeichneter Arterien
I30.9	Akute Perikarditis, nicht näher bezeichnet	I71.5	Aneurysma und Dissektion sonstiger näher bezeichneter Arterien
I31.0	Chronische adhäsive Perikarditis	I71.6	Aneurysma und Dissektion nicht näher bezeichneter Arterien
I31.1	Chronische konstriktive Perikarditis	I71.6	Aneurysma und Dissektion nicht näher bezeichneter Lokalisation
I31.2	Hämoperikard, anderenorts nicht klassifiziert		Thrombangiitis obliterans [Endangiitis von-Winiwarter-Buerger]
I31.3	Perikarderguss (nichtentzündlich)	I71.8	Sonstige näher bezeichnete periphere Gefäßkrankheiten
I31.8	Sonstige näher bezeichnete Krankheiten des Perikards	I71.9	Periphere Gefäßkrankheit, nicht näher bezeichnet
I31.9	Krankheit des Perikards, nicht näher bezeichnet		Embolie und Thrombose der Aorta abdominalis
I40.0	Infektiöse Myokarditis	I72.1	
I40.1	Isolierte Myokarditis		
I40.8	Sonstige akute Myokarditis	I72.3	
I40.9	Akute Myokarditis, nicht näher bezeichnet	I72.4	
I42.0	Dilatative Kardiomyopathie		
I42.1	Hypertrophische obstruktive Kardiomyopathie	I72.8	
I42.2	Sonstige hypertrophische Kardiomyopathie		
I42.3	Eosinophile endomyokardiale Krankheit	I72.9	
I42.4	Endokardfibroelastose		
I42.5	Sonstige restriktive Kardiomyopathie	I73.1	
I42.6	Alkoholische Kardiomyopathie		
I42.7	Kardiomyopathie durch Arzneimittel oder sonstige exogene Substanzen	I73.8	
I42.80	Arrhythmogene rechtsventrikuläre Kardiomyopathie [ARVCM]	I73.9 I74.0	

I74.1	Embolie und Thrombose sonstiger und nicht näher bezeichneter Abschnitte der Aorta	Q27.0	Angeborenes Fehlen oder Hypoplasie der A. umbilicalis
I74.2	Embolie und Thrombose der Arterien der oberen Extremitäten	Q27.1	Angeborene Nierenarterienstenose
I74.3	Embolie und Thrombose der Arterien der unteren Extremitäten	Q27.2	Sonstige angeborene Fehlbildungen der Nierenarterie
I74.4	Embolie und Thrombose der Extremitätenarterien, nicht näher bezeichnet	Q27.3	Arteriovenöse Fehlbildung der peripheren Gefäße
I74.5	Embolie und Thrombose der A. iliaca	Q27.4	Angeborene Phlebektasie
I74.8	Embolie und Thrombose sonstiger Arterien	Q27.8	Sonstige näher bezeichnete angeborene Fehlbildungen des peripheren Gefäßsystems
I74.9	Embolie und Thrombose nicht näher bezeichneter Arterie	Q27.9	Angeborene Fehlbildung des peripheren Gefäßsystems, nicht näher bezeichnet
I77.0	Arteriovenöse Fistel, erworben	Q28.80	Sonstiges angeborenes Aneurysma
I77.1	Arterienstriktur	Q28.81	Sonstige angeborene Fistel des Kreislaufsystems
I77.2	Arterienruptur	Q28.88	Sonstige näher bezeichnete angeborene Fehlbildungen des Kreislaufsystems
I77.3	Fibromuskuläre Dysplasie der Arterien	Q28.9	Angeborene Fehlbildung des Kreislaufsystems, nicht näher bezeichnet
I77.5	Arteriennekrose	R00.3	Pulslose elektrische Aktivität, anderenorts nicht klassifiziert
I77.80	Penetrierendes Aortenulkus [PAU]	R00.8	Sonstige und nicht näher bezeichnete Störungen des Herzschlages
I77.88	Sonstige näher bezeichnete Krankheiten der Arterien und Arteriolen	R01.2	Sonstige Herz-Schallphänomene
I77.9	Krankheit der Arterien und Arteriolen, nicht näher bezeichnet	R02.8	Sonstige und nicht näher bezeichnete Gangrän, anderenorts nicht klassifiziert
I78.0	Hereditäre hämorrhagische Teleangiektasie	R03.0	Erhöhter Blutdruckwert ohne Diagnose eines Bluthochdrucks
I78.8	Sonstige Krankheiten der Kapillaren	R03.1	Unspezifischer niedriger Blutdruckwert
I78.9	Krankheit der Kapillaren, nicht näher bezeichnet	R58	Blutung, anderenorts nicht klassifiziert
I82.1	Thrombophlebitis migrans	R94.3	Abnorme Ergebnisse von kardiovaskulären Funktionsprüfungen
I83.1	Varizen der unteren Extremitäten mit Entzündung	S26.0	Traumatisches Hämoperikard
I83.9	Varizen der unteren Extremitäten ohne Ulzeration oder Entzündung	S26.81	Prellung des Herzens
I86.0	Sublinguale Varizen	S26.82	Rissverletzung des Herzens ohne Eröffnung einer Herzhöhle
I86.4	Magenvarizen	S26.83	Rissverletzung des Herzens mit Eröffnung einer Herzhöhle
I86.88	Varizen sonstiger näher bezeichneter Lokalisationen	S26.88	Sonstige Verletzungen des Herzens
I87.00	Postthrombotisches Syndrom ohne Ulzeration	S26.9	Verletzung des Herzens, nicht näher bezeichnet
I87.1	Venenkompression	T80.1	Gefäßkomplikationen nach Infusion, Transfusion oder Injektion zu therapeutischen Zwecken
I87.20	Venöse Insuffizienz (chronisch) (peripher) ohne Ulzeration	T81.7	Gefäßkomplikationen nach einem Eingriff, anderenorts nicht klassifiziert
I87.21	Venöse Insuffizienz (chronisch) (peripher) mit Ulzeration	T82.2	Mechanische Komplikation durch Koronararterien-Bypass und Klappentransplantate
I97.0	Postkardiotomie-Syndrom	T82.3	Mechanische Komplikation durch sonstige Gefäßtransplantate
I97.1	Sonstige Funktionsstörungen nach kardiochirurgischem Eingriff	T82.4	Mechanische Komplikation durch Gefäßkatheter bei Dialyse
I97.80	Lymphödem nach medizinischen Maßnahmen am zervikalen Lymphabflussgebiet, alle Stadien	T82.5	Mechanische Komplikation durch sonstige Geräte und Implantate im Herzen und in den Gefäßen
I97.81	Lymphödem nach medizinischen Maßnahmen am axillären Lymphabflussgebiet, Stadium I	T82.6	Infektion und entzündliche Reaktion durch eine Herzklappenprothese
I97.82	Lymphödem nach medizinischen Maßnahmen am axillären Lymphabflussgebiet, Stadium II	T82.7	Infektion und entzündliche Reaktion durch sonstige Geräte, Implantate oder Transplantate im Herzen und in den Gefäßen
I97.83	Lymphödem nach medizinischen Maßnahmen am axillären Lymphabflussgebiet, Stadium III	T82.8	Sonstige näher bezeichnete Komplikationen durch Prothesen, Implantate oder Transplantate im Herzen und in den Gefäßen
I97.84	Lymphödem nach medizinischen Maßnahmen am inguinalen Lymphabflussgebiet, Stadium I	T82.9	Nicht näher bezeichnete Komplikation durch Prothese, Implantat oder Transplantat im Herzen und in den Gefäßen
I97.85	Lymphödem nach medizinischen Maßnahmen am inguinalen Lymphabflussgebiet, Stadium II	T86.2	Versagen und Abstoßung eines Herztransplantates
I97.86	Lymphödem nach medizinischen Maßnahmen am inguinalen Lymphabflussgebiet, Stadium III	T86.3	Versagen und Abstoßung eines Herz-Lungen-Transplantates
I97.87	Lymphödem nach medizinischen Maßnahmen am Urogenitalsystem, alle Stadien	Z01.81	Abklärung einer Disposition für Kardiomyopathien
I97.88	Lymphödem nach medizinischen Maßnahmen, sonstige Lokalisationen, alle Stadien	Z94.1	Zustand nach Herztransplantation
I97.89	Sonstige Kreislaufkomplikationen nach medizinischen Maßnahmen, anderenorts nicht klassifiziert		
I97.9	Kreislaufkomplikation nach medizinischer Maßnahme, nicht näher bezeichnet		
Q25.8	Sonstige angeborene Fehlbildungen der großen Arterien		
Q25.9	Angeborene Fehlbildung der großen Arterien, nicht näher bezeichnet		

Prozedur F75-2

- | | |
|--|---|
| 38.7X.00 †↔ Unterbrechung der Vena cava, n.n.bez. | 38.7X.29 †↔ Interventionelle Unterbrechung der Vena Cava, perkutan transluminal, sonstige |
| 38.7X.20 †↔ Unterbrechung der Vena cava, perkutan transluminal, n.n.bez. | 38.7X.99 †↔ Unterbrechung der Vena cava, sonstige |
| 38.7X.23 †↔ Ligatur oder Plikatur der Vena cava, perkutan transluminal | 88.51 †↔ Angiokardiographie der Vv. cavae |

Prozedur F75-3

- | | |
|---|---|
| 99.B8.13 †↔ IMC-Komplexbehandlung des Erwachsenen, 185 bis 360 Aufwandspunkte | 99.B8.1F †↔ IMC-Komplexbehandlung des Erwachsenen, 3221 bis 3680 Aufwandspunkte |
| 99.B8.14 †↔ IMC-Komplexbehandlung des Erwachsenen, 361 bis 552 Aufwandspunkte | 99.B8.1G †↔ IMC-Komplexbehandlung des Erwachsenen, 3681 bis 4600 Aufwandspunkte |
| 99.B8.15 †↔ IMC-Komplexbehandlung des Erwachsenen, 553 bis 828 Aufwandspunkte | 99.B8.1H †↔ IMC-Komplexbehandlung des Erwachsenen, 4601 bis 5520 Aufwandspunkte |
| 99.B8.16 †↔ IMC-Komplexbehandlung des Erwachsenen, 829 bis 1104 Aufwandspunkte | 99.B8.1I †↔ IMC-Komplexbehandlung des Erwachsenen, 5521 bis 7360 Aufwandspunkte |
| 99.B8.17 †↔ IMC-Komplexbehandlung des Erwachsenen, 1105 bis 1380 Aufwandspunkte | 99.B8.1J †↔ IMC-Komplexbehandlung des Erwachsenen, 7361 bis 9200 Aufwandspunkte |
| 99.B8.18 †↔ IMC-Komplexbehandlung des Erwachsenen, 1381 bis 1656 Aufwandspunkte | 99.B8.1K †↔ IMC-Komplexbehandlung des Erwachsenen, 9201 bis 11040 Aufwandspunkte |
| 99.B8.1A †↔ IMC-Komplexbehandlung des Erwachsenen, 1657 bis 1932 Aufwandspunkte | 99.B8.1L †↔ IMC-Komplexbehandlung des Erwachsenen, 11041 bis 13800 Aufwandspunkte |
| 99.B8.1B †↔ IMC-Komplexbehandlung des Erwachsenen, 1933 bis 2208 Aufwandspunkte | 99.B8.1M †↔ IMC-Komplexbehandlung des Erwachsenen, 13801 bis 16560 Aufwandspunkte |
| 99.B8.1C †↔ IMC-Komplexbehandlung des Erwachsenen, 2209 bis 2484 Aufwandspunkte | 99.B8.1N †↔ IMC-Komplexbehandlung des Erwachsenen, 16561 bis 19320 Aufwandspunkte |
| 99.B8.1D †↔ IMC-Komplexbehandlung des Erwachsenen, 2485 bis 2760 Aufwandspunkte | 99.B8.1O †↔ IMC-Komplexbehandlung des Erwachsenen, 19321 und mehr Aufwandspunkte |
| 99.B8.1E †↔ IMC-Komplexbehandlung des Erwachsenen, 2761 bis 3220 Aufwandspunkte | |

Prozedur F75-4

- | | |
|--|--|
| 99.B6.37 †↔ Komplexbehandlung des Amputationsstumpfes, untere Extremität, mindestens 14 bis 20 Behandlungstage | 99.B6.38 †↔ Komplexbehandlung des Amputationsstumpfes, untere Extremität, mindestens 21 Behandlungstage und mehr |
|--|--|

ADRG F86**Krankheiten und Störungen des Kreislaufsystems, ein Belegungstag**

Verweildauer ist gleich 1 Tag und Prozedur nicht in Tabelle F86-1

DRG F86Z**Krankheiten und Störungen des Kreislaufsystems, ein Belegungstag****Prozedur F86-1**

- | | |
|--|--|
| 37.21 †↔ Rechtsherzkatheter | 37.90.21 †↔ Kathetertechnische transseptale Punktion |
| 37.22 †↔ Linksherzkatheter | 37.90.29 †↔ Transseptale Katheteruntersuchung des linken Herzens, sonstige |
| 37.23 †↔ Kombiniertes Rechts- und Linksherzkatheter | 88.43 †↔ Arteriographie der Pulmonalarterien |
| 37.26 †↔ Invasiver elektrophysiologischer Test durch Katheter | 88.50 †↔ Angiokardiographie, n.n.bez. |
| 37.27.00 †↔ Herz-Mapping, n.n.bez. | 88.52 †↔ Angiokardiographie von Strukturen des rechten Herzens |
| 37.27.09 †↔ Herz-Mapping, sonstige | 88.53 †↔ Angiokardiographie von Strukturen des linken Herzens |
| 37.27.11 †↔ Herz-Mapping mit Hilfe eines Multielektroden-Mapping-Katheters mit automatisierter Signalerfassung | 88.54 †↔ Kombinierte Angiokardiographie des rechten und linken Herzens |
| 37.28 †↔ Intrakardiale Echokardiographie (IKE) | 88.55 †↔ Koronare Arteriographie mit einem einzigen Katheter |
| 37.34.00 †↔ Exzision oder Destruktion von anderer Läsion oder Gewebe des Herzens, sonstiger Zugang, n.n.bez. | 88.56 †↔ Koronare Arteriographie mit zwei Kathetern |
| 37.34.09 †↔ Exzision oder Destruktion von anderer Läsion oder Gewebe des Herzens, sonstiger Zugang, sonstige | 88.57 †↔ Sonstige und nicht näher bezeichnete koronare Arteriographie |
| 37.90.20 †↔ Transseptale Katheteruntersuchung des linken Herzens, n.n.bez. | |

ADRG F87**Krankheiten und Störungen des Kreislaufsystems mit intensivmedizinischer Komplexbehandlung/IMCK > 119 Aufwandspunkte oder bestimmter Prozedur**

Mindestens eine Prozedur in Tabelle F87-1

DRG F87Z**Krankheiten und Störungen des Kreislaufsystems mit intensivmedizinischer Komplexbehandlung/IMCK > 119 Aufwandspunkte oder bestimmter Prozedur****Prozedur F87-1**

- 37.69.20 †↔ Dauer der Behandlung mit einem herzkreislaufunterstützenden System, mit Pumpe, ohne Gasaustauschfunktion, intravasal (inkl. intrakardial), bis 48 Stunden
- 37.69.21 †↔ Dauer der Behandlung mit einem herzkreislaufunterstützenden System, mit Pumpe, ohne Gasaustauschfunktion, intravasal (inkl. intrakardial), von mehr als 48 Stunden bis 96 Stunden
- 37.69.22 †↔ Dauer der Behandlung mit einem herzkreislaufunterstützenden System, mit Pumpe, ohne Gasaustauschfunktion, intravasal (inkl. intrakardial), von mehr als 96 Stunden bis 120 Stunden
- 37.69.24 †↔ Dauer der Behandlung mit einem herzkreislaufunterstützenden System, mit Pumpe, ohne Gasaustauschfunktion, intravasal (inkl. intrakardial), von mehr als 120 Stunden bis 144 Stunden
- 37.69.25 †↔ Dauer der Behandlung mit einem herzkreislaufunterstützenden System, mit Pumpe, ohne Gasaustauschfunktion, intravasal (inkl. intrakardial), von mehr als 144 Stunden bis 168 Stunden
- 37.69.26 †↔ Dauer der Behandlung mit einem herzkreislaufunterstützenden System, mit Pumpe, ohne Gasaustauschfunktion, intravasal (inkl. intrakardial), von mehr als 168 Stunden bis 192 Stunden
- 37.69.27 †↔ Dauer der Behandlung mit einem herzkreislaufunterstützenden System, mit Pumpe, ohne Gasaustauschfunktion, intravasal (inkl. intrakardial), von mehr als 192 Stunden bis 216 Stunden
- 37.69.28 †↔ Dauer der Behandlung mit einem herzkreislaufunterstützenden System, mit Pumpe, ohne Gasaustauschfunktion, intravasal (inkl. intrakardial), von mehr als 216 Stunden bis 240 Stunden
- 37.69.2A †↔ Dauer der Behandlung mit einem herzkreislaufunterstützenden System, mit Pumpe, ohne Gasaustauschfunktion, intravasal (inkl. intrakardial), von mehr als 240 Stunden bis 288 Stunden
- 37.69.2B †↔ Dauer der Behandlung mit einem herzkreislaufunterstützenden System, mit Pumpe, ohne Gasaustauschfunktion, intravasal (inkl. intrakardial), von mehr als 288 Stunden bis 336 Stunden
- 37.69.2C †↔ Dauer der Behandlung mit einem herzkreislaufunterstützenden System, mit Pumpe, ohne Gasaustauschfunktion, intravasal (inkl. intrakardial), von mehr als 336 Stunden bis 384 Stunden
- 37.69.2D †↔ Dauer der Behandlung mit einem herzkreislaufunterstützenden System, mit Pumpe, ohne Gasaustauschfunktion, intravasal (inkl. intrakardial), von mehr als 384 Stunden bis 432 Stunden
- 37.69.2E †↔ Dauer der Behandlung mit einem herzkreislaufunterstützenden System, mit Pumpe, ohne Gasaustauschfunktion, intravasal (inkl. intrakardial), von mehr als 432 Stunden bis 480 Stunden
- 37.69.2F †↔ Dauer der Behandlung mit einem herzkreislaufunterstützenden System, mit Pumpe, ohne Gasaustauschfunktion, intravasal (inkl. intrakardial), von mehr als 480 Stunden bis 528 Stunden
- 37.69.2G †↔ Dauer der Behandlung mit einem herzkreislaufunterstützenden System, mit Pumpe, ohne Gasaustauschfunktion, intravasal (inkl. intrakardial), von mehr als 528 Stunden bis 600 Stunden
- 37.69.2H †↔ Dauer der Behandlung mit einem herzkreislaufunterstützenden System, mit Pumpe, ohne Gasaustauschfunktion, intravasal (inkl. intrakardial), von mehr als 600 Stunden bis 672 Stunden
- 37.69.2I †↔ Dauer der Behandlung mit einem herzkreislaufunterstützenden System, mit Pumpe, ohne Gasaustauschfunktion, intravasal (inkl. intrakardial), von mehr als 672 Stunden bis 744 Stunden
- 37.69.2J †↔ Dauer der Behandlung mit einem herzkreislaufunterstützenden System, mit Pumpe, ohne Gasaustauschfunktion, intravasal (inkl. intrakardial), von mehr als 744 Stunden bis 816 Stunden
- 37.69.2K †↔ Dauer der Behandlung mit einem herzkreislaufunterstützenden System, mit Pumpe, ohne Gasaustauschfunktion, intravasal (inkl. intrakardial), von mehr als 816 Stunden bis 888 Stunden
- 37.69.2L †↔ Dauer der Behandlung mit einem herzkreislaufunterstützenden System, mit Pumpe, ohne Gasaustauschfunktion, intravasal (inkl. intrakardial), von mehr als 888 Stunden bis 960 Stunden
- 37.69.2M †↔ Dauer der Behandlung mit einem herzkreislaufunterstützenden System, mit Pumpe, ohne Gasaustauschfunktion, intravasal (inkl. intrakardial), von mehr als 960 Stunden bis 1032 Stunden
- 37.69.2N †↔ Dauer der Behandlung mit einem herzkreislaufunterstützenden System, mit Pumpe, ohne Gasaustauschfunktion, intravasal (inkl. intrakardial), von mehr als 1032 Stunden
- 37.69.40 †↔ Dauer der Behandlung mit einem herzkreislaufunterstützenden System, mit Pumpe, ohne Gasaustauschfunktion, extrakorporal, univentrikulär, bis 48 Stunden

37.69.6F †↔	Dauer der Behandlung mit einem herzkreislaufunterstützenden System, mit Pumpe, ohne Gasaustauschfunktion, intrakorporal, uni- und biventrikulär, von mehr als 480 Stunden bis 528 Stunden	99.B7.1E †↔	Intensivmedizinische Komplexbehandlung, 2761 bis 3220 Aufwandspunkte
37.69.6G †↔	Dauer der Behandlung mit einem herzkreislaufunterstützenden System, mit Pumpe, ohne Gasaustauschfunktion, intrakorporal, uni- und biventrikulär, von mehr als 528 Stunden bis 600 Stunden	99.B7.1F †↔	Intensivmedizinische Komplexbehandlung, 3221 bis 3680 Aufwandspunkte
37.69.6H †↔	Dauer der Behandlung mit einem herzkreislaufunterstützenden System, mit Pumpe, ohne Gasaustauschfunktion, intrakorporal, uni- und biventrikulär, von mehr als 600 Stunden bis 672 Stunden	99.B7.1G †↔	Intensivmedizinische Komplexbehandlung, 3681 bis 4600 Aufwandspunkte
37.69.6I †↔	Dauer der Behandlung mit einem herzkreislaufunterstützenden System, mit Pumpe, ohne Gasaustauschfunktion, intrakorporal, uni- und biventrikulär, von mehr als 672 Stunden bis 744 Stunden	99.B7.1H †↔	Intensivmedizinische Komplexbehandlung, 4601 bis 5520 Aufwandspunkte
37.69.6J †↔	Dauer der Behandlung mit einem herzkreislaufunterstützenden System, mit Pumpe, ohne Gasaustauschfunktion, intrakorporal, uni- und biventrikulär, von mehr als 744 Stunden bis 816 Stunden	99.B7.1I †↔	Intensivmedizinische Komplexbehandlung, 5521 bis 7360 Aufwandspunkte
37.69.6K †↔	Dauer der Behandlung mit einem herzkreislaufunterstützenden System, mit Pumpe, ohne Gasaustauschfunktion, intrakorporal, uni- und biventrikulär, von mehr als 816 Stunden bis 888 Stunden	99.B7.1J †↔	Intensivmedizinische Komplexbehandlung, 7361 bis 9200 Aufwandspunkte
37.69.6L †↔	Dauer der Behandlung mit einem herzkreislaufunterstützenden System, mit Pumpe, ohne Gasaustauschfunktion, intrakorporal, uni- und biventrikulär, von mehr als 888 Stunden bis 960 Stunden	99.B7.1K †↔	Intensivmedizinische Komplexbehandlung, 9201 bis 11040 Aufwandspunkte
37.69.6M †↔	Dauer der Behandlung mit einem herzkreislaufunterstützenden System, mit Pumpe, ohne Gasaustauschfunktion, intrakorporal, uni- und biventrikulär, von mehr als 960 Stunden bis 1032 Stunden	99.B7.1L †↔	Intensivmedizinische Komplexbehandlung, 11041 bis 13800 Aufwandspunkte
37.69.6N †↔	Dauer der Behandlung mit einem herzkreislaufunterstützenden System, mit Pumpe, ohne Gasaustauschfunktion, intrakorporal, uni- und biventrikulär, von mehr als 1032 Stunden	99.B7.1M †↔	Intensivmedizinische Komplexbehandlung, 13801 bis 16560 Aufwandspunkte
99.B7.12 †↔	Intensivmedizinische Komplexbehandlung, 120 bis 184 Aufwandspunkte	99.B7.1N †↔	Intensivmedizinische Komplexbehandlung, 16561 bis 19320 Aufwandspunkte
99.B7.13 †↔	Intensivmedizinische Komplexbehandlung, 185 bis 360 Aufwandspunkte	99.B7.1O †↔	Intensivmedizinische Komplexbehandlung, 19321 und mehr Aufwandspunkte
99.B7.14 †↔	Intensivmedizinische Komplexbehandlung, 361 bis 552 Aufwandspunkte	99.B8.12 †↔	IMC-Komplexbehandlung des Erwachsenen, 120 bis 184 Aufwandspunkte
99.B7.15 †↔	Intensivmedizinische Komplexbehandlung, 553 bis 828 Aufwandspunkte	99.B8.13 †↔	IMC-Komplexbehandlung des Erwachsenen, 185 bis 360 Aufwandspunkte
99.B7.16 †↔	Intensivmedizinische Komplexbehandlung, 829 bis 1104 Aufwandspunkte	99.B8.14 †↔	IMC-Komplexbehandlung des Erwachsenen, 361 bis 552 Aufwandspunkte
99.B7.17 †↔	Intensivmedizinische Komplexbehandlung, 1105 bis 1380 Aufwandspunkte	99.B8.15 †↔	IMC-Komplexbehandlung des Erwachsenen, 553 bis 828 Aufwandspunkte
99.B7.18 †↔	Intensivmedizinische Komplexbehandlung, 1381 bis 1656 Aufwandspunkte	99.B8.16 †↔	IMC-Komplexbehandlung des Erwachsenen, 829 bis 1104 Aufwandspunkte
99.B7.1A †↔	Intensivmedizinische Komplexbehandlung, 1657 bis 1932 Aufwandspunkte	99.B8.17 †↔	IMC-Komplexbehandlung des Erwachsenen, 1105 bis 1380 Aufwandspunkte
99.B7.1B †↔	Intensivmedizinische Komplexbehandlung, 1933 bis 2208 Aufwandspunkte	99.B8.18 †↔	IMC-Komplexbehandlung des Erwachsenen, 1381 bis 1656 Aufwandspunkte
99.B7.1C †↔	Intensivmedizinische Komplexbehandlung, 2209 bis 2484 Aufwandspunkte	99.B8.1A †↔	IMC-Komplexbehandlung des Erwachsenen, 1657 bis 1932 Aufwandspunkte
99.B7.1D †↔	Intensivmedizinische Komplexbehandlung, 2485 bis 2760 Aufwandspunkte	99.B8.1B †↔	IMC-Komplexbehandlung des Erwachsenen, 1933 bis 2208 Aufwandspunkte
		99.B8.1C †↔	IMC-Komplexbehandlung des Erwachsenen, 2209 bis 2484 Aufwandspunkte
		99.B8.1D †↔	IMC-Komplexbehandlung des Erwachsenen, 2485 bis 2760 Aufwandspunkte
		99.B8.1E †↔	IMC-Komplexbehandlung des Erwachsenen, 2761 bis 3220 Aufwandspunkte
		99.B8.1F †↔	IMC-Komplexbehandlung des Erwachsenen, 3221 bis 3680 Aufwandspunkte
		99.B8.1G †↔	IMC-Komplexbehandlung des Erwachsenen, 3681 bis 4600 Aufwandspunkte
		99.B8.1H †↔	IMC-Komplexbehandlung des Erwachsenen, 4601 bis 5520 Aufwandspunkte
		99.B8.1I †↔	IMC-Komplexbehandlung des Erwachsenen, 5521 bis 7360 Aufwandspunkte
		99.B8.1J †↔	IMC-Komplexbehandlung des Erwachsenen, 7361 bis 9200 Aufwandspunkte
		99.B8.1K †↔	IMC-Komplexbehandlung des Erwachsenen, 9201 bis 11040 Aufwandspunkte
		99.B8.1L †↔	IMC-Komplexbehandlung des Erwachsenen, 11041 bis 13800 Aufwandspunkte
		99.B8.1M †↔	IMC-Komplexbehandlung des Erwachsenen, 13801 bis 16560 Aufwandspunkte
		99.B8.1N †↔	IMC-Komplexbehandlung des Erwachsenen, 16561 bis 19320 Aufwandspunkte
		99.B8.1O †↔	IMC-Komplexbehandlung des Erwachsenen, 19321 und mehr Aufwandspunkte

ADRG F90**IMC Komplexbehandlung > 392/552 Aufwandspunkte oder bestimmte IntK mit IMCK Aufwandspunkten**

Mindestens eine Prozedur in Tabelle F90-1 und nicht [Intensivmedizinische Komplexbehandlung > 392 / 552 Aufwandspunkte] oder ((Prozedur in mindestens zwei der Tabellen F90-2, F90-3 oder Prozedur in mindestens zwei der Tabellen F90-4, F90-5 oder Prozedur in mindestens zwei der Tabellen F90-6, F90-7) und nicht [(Intensivmedizinische Komplexbehandlung > 392 / 552 Aufwandspunkte) oder Prozedur in Tabelle F90-8])

DRG F90A**IMC Komplexbehandlung > 392/552 Aufwandspunkte oder bestimmte IntK mit IMCK Aufwandspunkten mit komplexer OR-Prozedur**

Komplexe OR-Prozeduren oder Prozedur in Tabelle F90-9

DRG F90B**IMC Komplexbehandlung > 392/552 Aufwandspunkte oder bestimmte IntK mit IMCK Aufwandspunkten****Prozedur F90-1**

99.B8.15 †↔ IMC-Komplexbehandlung des Erwachsenen, 553 bis 828 Aufwandspunkte	99.B8.24 †↔ IMC-Komplexbehandlung im Kindesalter, 785 bis 980 Aufwandspunkte
99.B8.16 †↔ IMC-Komplexbehandlung des Erwachsenen, 829 bis 1104 Aufwandspunkte	99.B8.25 †↔ IMC-Komplexbehandlung im Kindesalter, 981 bis 1176 Aufwandspunkte
99.B8.17 †↔ IMC-Komplexbehandlung des Erwachsenen, 1105 bis 1380 Aufwandspunkte	99.B8.26 †↔ IMC-Komplexbehandlung im Kindesalter, 1177 bis 1470 Aufwandspunkte
99.B8.18 †↔ IMC-Komplexbehandlung des Erwachsenen, 1381 bis 1656 Aufwandspunkte	99.B8.27 †↔ IMC-Komplexbehandlung im Kindesalter, 1471 bis 1764 Aufwandspunkte
99.B8.1A †↔ IMC-Komplexbehandlung des Erwachsenen, 1657 bis 1932 Aufwandspunkte	99.B8.28 †↔ IMC-Komplexbehandlung im Kindesalter, 1765 bis 2058 Aufwandspunkte
99.B8.1B †↔ IMC-Komplexbehandlung des Erwachsenen, 1933 bis 2208 Aufwandspunkte	99.B8.2A †↔ IMC-Komplexbehandlung im Kindesalter, 2059 bis 2352 Aufwandspunkte
99.B8.1C †↔ IMC-Komplexbehandlung des Erwachsenen, 2209 bis 2484 Aufwandspunkte	99.B8.2B †↔ IMC-Komplexbehandlung im Kindesalter, 2353 bis 2646 Aufwandspunkte
99.B8.1D †↔ IMC-Komplexbehandlung des Erwachsenen, 2485 bis 2760 Aufwandspunkte	99.B8.2C †↔ IMC-Komplexbehandlung im Kindesalter, 2647 bis 2940 Aufwandspunkte
99.B8.1E †↔ IMC-Komplexbehandlung des Erwachsenen, 2761 bis 3220 Aufwandspunkte	99.B8.2D †↔ IMC-Komplexbehandlung im Kindesalter, 2941 bis 3430 Aufwandspunkte
99.B8.1F †↔ IMC-Komplexbehandlung des Erwachsenen, 3221 bis 3680 Aufwandspunkte	99.B8.2E †↔ IMC-Komplexbehandlung im Kindesalter, 3431 bis 3920 Aufwandspunkte
99.B8.1G †↔ IMC-Komplexbehandlung des Erwachsenen, 3681 bis 4600 Aufwandspunkte	99.B8.2F †↔ IMC-Komplexbehandlung im Kindesalter, 3921 bis 4410 Aufwandspunkte
99.B8.1H †↔ IMC-Komplexbehandlung des Erwachsenen, 4601 bis 5520 Aufwandspunkte	99.B8.2G †↔ IMC-Komplexbehandlung im Kindesalter, 4411 bis 4900 Aufwandspunkte
99.B8.1I †↔ IMC-Komplexbehandlung des Erwachsenen, 5521 bis 7360 Aufwandspunkte	99.B8.2H †↔ IMC-Komplexbehandlung im Kindesalter, 4901 bis 5880 Aufwandspunkte
99.B8.1J †↔ IMC-Komplexbehandlung des Erwachsenen, 7361 bis 9200 Aufwandspunkte	99.B8.2I †↔ IMC-Komplexbehandlung im Kindesalter, 5881 bis 6860 Aufwandspunkte
99.B8.1K †↔ IMC-Komplexbehandlung des Erwachsenen, 9201 bis 11040 Aufwandspunkte	99.B8.2J †↔ IMC-Komplexbehandlung im Kindesalter, 6861 bis 7840 Aufwandspunkte
99.B8.1L †↔ IMC-Komplexbehandlung des Erwachsenen, 11041 bis 13800 Aufwandspunkte	99.B8.2K †↔ IMC-Komplexbehandlung im Kindesalter, 7841 bis 9800 Aufwandspunkte
99.B8.1M †↔ IMC-Komplexbehandlung des Erwachsenen, 13801 bis 16560 Aufwandspunkte	99.B8.2L †↔ IMC-Komplexbehandlung im Kindesalter, 9801 bis 11760 Aufwandspunkte
99.B8.1N †↔ IMC-Komplexbehandlung des Erwachsenen, 16561 bis 19320 Aufwandspunkte	99.B8.2M †↔ IMC-Komplexbehandlung im Kindesalter, 11761 bis 13720 Aufwandspunkte
99.B8.1O †↔ IMC-Komplexbehandlung des Erwachsenen, 19321 und mehr Aufwandspunkte	99.B8.2N †↔ IMC-Komplexbehandlung im Kindesalter, 13721 bis 16660 Aufwandspunkte
99.B8.22 †↔ IMC-Komplexbehandlung im Kindesalter, 393 bis 588 Aufwandspunkte	99.B8.2O †↔ IMC-Komplexbehandlung im Kindesalter, 16661 bis 19600 Aufwandspunkte
99.B8.23 †↔ IMC-Komplexbehandlung im Kindesalter, 589 bis 784 Aufwandspunkte	99.B8.2P †↔ IMC-Komplexbehandlung im Kindesalter, 19601 und mehr Aufwandspunkte

Prozedur F90-2

99.B8.21 †↔ IMC-Komplexbehandlung im Kindesalter, 197 bis 392 Aufwandspunkte

Prozedur F90-3

99.B7.21 †↔ Intensivmedizinische Komplexbehandlung im Kindesalter (Basisprozedur), 197 bis 392 Aufwandspunkte

Prozedur F90-4

99.B8.13 †↔ IMC-Komplexbehandlung des Erwachsenen, 185 bis 360 Aufwandspunkte

99.B8.14 †↔ IMC-Komplexbehandlung des Erwachsenen, 361 bis 552 Aufwandspunkte

Prozedur F90-5

99.B7.14 †↔ Intensivmedizinische Komplexbehandlung, 361 bis 552 Aufwandspunkte

Prozedur F90-6

99.B8.14 †↔ IMC-Komplexbehandlung des Erwachsenen, 361 bis 552 Aufwandspunkte

Prozedur F90-7

99.B7.13 †↔ Intensivmedizinische Komplexbehandlung, 185 bis 360 Aufwandspunkte

99.B7.14 †↔ Intensivmedizinische Komplexbehandlung, 361 bis 552 Aufwandspunkte

Prozedur F90-8

99.BA.13 †↔ Neurologische Komplexbehandlung des akuten Hirnschlags in Stroke Center (SC), mindestens 24 Stunden bis 48 Stunden

99.BA.24 †↔ Neurologische Komplexbehandlung des akuten Hirnschlags in einer Stroke Unit (SU), von mehr als 48 Stunden bis 72 Stunden

99.BA.14 †↔ Neurologische Komplexbehandlung des akuten Hirnschlags in Stroke Center (SC), von mehr als 48 Stunden bis 72 Stunden

99.BA.25 †↔ Neurologische Komplexbehandlung des akuten Hirnschlags in einer Stroke Unit (SU), von mehr als 72 Stunden

99.BA.15 †↔ Neurologische Komplexbehandlung des akuten Hirnschlags in Stroke Center (SC), von mehr als 72 Stunden

99.BA.31 †↔ Komplexbehandlung des akuten Hirnschlags im neurologischen Telekonsildienst, mindestens 24 Stunden bis 72 Stunden

99.BA.23 †↔ Neurologische Komplexbehandlung des akuten Hirnschlags in einer Stroke Unit (SU), mindestens 24 Stunden bis 48 Stunden

99.BA.32 †↔ Komplexbehandlung des akuten Hirnschlags im neurologischen Telekonsildienst, von mehr als 72 Stunden

Prozedur F90-9

37.6A.41 ↔ Implantation eines herzkreislaufunterstützenden Systems, mit Pumpe, ohne Gasaustauschfunktion, intravasal (inkl. Intrakardial), linksventrikulär, perkutan

37.6A.62 ↔ Implantation eines herzkreislauf- und lungenunterstützenden Systems, mit Pumpe, mit Oxygenator (inkl. CO₂-removal), extrakorporal, veno-venös, perkutan

37.6A.42 ↔ Implantation eines herzkreislaufunterstützenden Systems, mit Pumpe, ohne Gasaustauschfunktion, intravasal (inkl. Intrakardial), rechtsventrikulär, perkutan

37.6A.73 ↔ Implantation eines herzkreislauf- und lungenunterstützenden Systems, mit Pumpe, mit Oxygenator (inkl. CO₂-removal), extrakorporal, veno-arteriell oder veno-venoarteriell, perkutan

37.6A.51 ↔ Implantation eines herzkreislauf- und lungenunterstützenden Systems, mit Pumpe, mit CO₂-removal, extrakorporal, veno-venös, perkutan

ADRG F95**Interventioneller Verschluss eines Atrium- oder Ventrikelseptumdefekts**

Prozedur in Tabelle F95-1

DRG F95A**Interventioneller Verschluss eines Atrium- oder Ventrikelseptumdefekts, Alter < 18 Jahre**

Alter < 18 Jahre

DRG F95B**Interventioneller Verschluss eines Atrium- oder Ventrikelseptumdefekts, Alter > 17 Jahre****Prozedur F95-1**

- | | | | |
|------------|--|------------|--|
| 35.55 ↔ | Korrektur eines Ventrikelseptumdefekts mit Prothese, geschlossen | 35.98.12 ↔ | Perkutan-transluminaler Verschluss eines Vorhofseptumdefekts, mit 2 und mehr Verschlussdevices |
| 35.98.11 ↔ | Perkutan-transluminaler Verschluss eines Vorhofseptumdefekts, mit 1 Verschlussdevice | | |

ADRG F98**Endovaskulärer Herzklappeneingriff**

Prozedur in Tabelle F98-1

DRG F98A**Endovaskulärer Herzklappeneingriff, mit aortokoronarem Bypass oder IntK > 196 /360 Aufwandspunkte**

Prozedur in Tabelle F98-2 oder mindestens eine Prozedur in Tabelle F98-3

DRG F98B**Endovaskulärer Herzklappeneingriff mit Impl. eines Herzschrittmachers / Graft oder Alter < 16 Jahre**

Alter < 16 Jahre oder Prozedur in Tabelle F98-4 oder (mindestens eine Prozedur in Tabelle F98-5 und Prozedur in Tabelle F98-6) oder Prozedur in Tabelle F98-7 oder Prozedur in Tabelle F98-8

DRG F98C**Endovaskulärer Herzklappeneingriff, Alter > 15 Jahre****Prozedur F98-1**

- | | | | |
|------------|---|------------|---|
| 35.D2.14 ↔ | Anuloplastik der Mitralklappe kathetergesteuert, transapikal | 35.F1.25 ↔ | Aortenklappenersatz durch Xenograft (Bioprothese), transapikal, mit Verwendung eines perkutanen apikalen Zugangs- und Verschlussystems |
| 35.D2.21 ↔ | Anuloplastik der Mitralklappe, transarteriell | 35.F1.26 ↔ | Aortenklappenersatz durch Xenograft (Bioprothese), endovaskulärer Zugang, transcavalärer Zugang |
| 35.D2.22 ↔ | Anuloplastik der Mitralklappe, transvenös | 35.F1.33 ↔ | Aortenklappenersatz durch Xenograft, stentless, endovaskulärer Zugang |
| 35.D2.23 ↔ | Anuloplastik der Mitralklappe, über den Koronarsinus | 35.F1.34 ↔ | Aortenklappenersatz durch Xenograft, stentless, transapikal |
| 35.D4.14 ↔ | Anuloplastik der Trikuspidalklappe kathetergesteuert, transapikal | 35.F1.35 ↔ | Aortenklappenersatz durch Xenograft, stentless, transapikal, mit Verwendung eines perkutanen apikalen Zugangs- und Verschlussystems |
| 35.D4.21 ↔ | Anuloplastik der Trikuspidalklappe, transarteriell | 35.F1.43 ↔ | Aortenklappenersatz durch selbstexpandierendes Xenograft, nahtfrei, endovaskulärer Zugang |
| 35.D4.22 ↔ | Anuloplastik der Trikuspidalklappe, transvenös | 35.F1.44 ↔ | Aortenklappenersatz durch selbstexpandierendes Xenograft, nahtfrei, transapikal |
| 35.E2.13 ↔ | Valvuloplastik der Mitralklappe, endovaskulärer Zugang, transarteriell | 35.F1.45 ↔ | Aortenklappenersatz durch selbstexpandierendes Xenograft, nahtfrei, transapikal, mit Verwendung eines perkutanen apikalen Zugangs- und Verschlussystems |
| 35.E2.14 ↔ | Valvuloplastik der Mitralklappe, endovaskulärer Zugang, transvenös | 35.F2.23 ↔ | Mitralklappenersatz durch Xenograft (Bioprothese), endovaskulärer Zugang |
| 35.E2.15 ↔ | Valvuloplastik der Mitralklappe kathetergesteuert, transapikal | 35.F2.24 ↔ | Mitralklappenersatz durch Xenograft (Bioprothese), transapikal |
| 35.E4.14 ↔ | Valvuloplastik der Trikuspidalklappe kathetergesteuert, transapikal | 35.F2.33 ↔ | Mitralklappenersatz durch Xenograft, stentless, endovaskulärer Zugang |
| 35.E4.15 ↔ | Valvuloplastik der Trikuspidalklappe, endovaskulärer Zugang, transarteriell | 35.F2.34 ↔ | Mitralklappenersatz durch Xenograft, stentless, transapikal |
| 35.E4.16 ↔ | Valvuloplastik der Trikuspidalklappe, endovaskulärer Zugang, transvenös | | |
| 35.F1.23 ↔ | Aortenklappenersatz durch Xenograft (Bioprothese), endovaskulärer Zugang | | |
| 35.F1.24 ↔ | Aortenklappenersatz durch Xenograft (Bioprothese), transapikal | | |

- 35.F3.23 ↔ Pulmonalklappenersatz durch Xenograft (Bioprothese), endovaskulärer Zugang
- 35.F3.24 ↔ Pulmonalklappenersatz durch Xenograft (Bioprothese), transapikal
- 35.F3.25 ↔ Pulmonalklappenersatz durch Xenograft (Bioprothese), transapikal, mit Verwendung eines perkutanen apikalen Zugangs- und Verschlusssystems
- 35.F3.33 ↔ Pulmonalklappenersatz durch Xenograft, stentless, endovaskulärer Zugang
- 35.F3.34 ↔ Pulmonalklappenersatz durch Xenograft, stentless, transapikal
- 35.F3.35 ↔ Pulmonalklappenersatz durch Xenograft, stentless, transapikal, mit Verwendung eines perkutanen apikalen Zugangs- und Verschlusssystems
- 35.F4.23 ↔ Trikuspidalklappenersatz durch Xenograft (Bioprothese), endovaskulärer Zugang
- 35.F4.24 ↔ Trikuspidalklappenersatz durch Xenograft (Bioprothese), transapikal
- 35.F4.33 ↔ Trikuspidalklappenersatz durch Xenograft, stentless, endovaskulärer Zugang
- 35.F4.34 ↔ Trikuspidalklappenersatz durch Xenograft, stentless, transapikal

Prozedur F98-2

- 36.03.00 ↔ Koronarangioplastik am offenen Thorax, n.n.bez.
- 36.03.09 ↔ Koronarangioplastik am offenen Thorax, sonstige
- 36.03.11 ↔ Endarteriektomie von Koronararterien, offen chirurgisch
- 36.03.12 ↔ Endarteriektomie von Koronararterien mit Patch Graft, offen chirurgisch
- 36.03.21 ↔ Endarteriektomie von Koronararterien, offen chirurgisch, mit Implantation von Stents ohne Medikamenten-Freisetzung, in einer Koronararterie
- 36.03.22 ↔ Endarteriektomie von Koronararterien, offen chirurgisch, mit Implantation von Stents ohne Medikamenten-Freisetzung, in mehreren Koronararterien
- 36.03.31 ↔ Endarteriektomie von Koronararterien, offen chirurgisch, mit Implantation von selbstexpandierenden Stents ohne Medikamenten-Freisetzung, in einer Koronararterie
- 36.03.32 ↔ Endarteriektomie von Koronararterien, offen chirurgisch, mit Implantation von selbstexpandierenden Stents ohne Medikamenten-Freisetzung, in mehreren Koronararterien
- 36.03.41 ↔ Endarteriektomie von Koronararterien, offen chirurgisch, mit Implantation eines Bifurkationsstents, ohne Medikamenten-Freisetzung
- 36.03.51 ↔ Endarteriektomie von Koronararterien, offen chirurgisch, mit Implantation von Stents mit Medikamenten-Freisetzung, in einer Koronararterie
- 36.03.52 ↔ Endarteriektomie von Koronararterien, offen chirurgisch, mit Implantation von Stents mit Medikamenten-Freisetzung, in mehreren Koronararterien
- 36.03.61 ↔ Endarteriektomie von Koronararterien, offen chirurgisch, mit Implantation von selbstexpandierenden Stents mit Medikamenten-Freisetzung, in einer Koronararterie
- 36.03.62 ↔ Endarteriektomie von Koronararterien, offen chirurgisch, mit Implantation von selbstexpandierenden Stents mit Medikamenten-Freisetzung, in mehreren Koronararterien
- 36.03.71 ↔ Endarteriektomie von Koronararterien, offen chirurgisch, mit Implantation eines Bifurkationsstents mit Medikamenten-Freisetzung
- 36.03.81 ↔ Endarteriektomie von Koronararterien, offen chirurgisch, mit Implantation von beschichteten Stents in einer Koronararterie
- 36.03.82 ↔ Endarteriektomie von Koronararterien, offen chirurgisch, mit Implantation von beschichteten Stents in mehreren Koronararterien
- 36.10 ↔ Aortokoronarer Bypass zur Myokard-Revaskularisation, n.n.bez.
- 36.11.00 ↔ Einfacher (aorto)koronarer Bypass, nach Technik und Material, n.n.bez.
- 36.11.21 ↔ Einfacher (aorto)koronarer Bypass, offen chirurgisch (Thorakotomie, Minithorakotomie, Sternotomie), mit autogener Arterie, A. radialis
- 36.11.22 ↔ Einfacher (aorto)koronarer Bypass, offen chirurgisch (Thorakotomie, Minithorakotomie, Sternotomie), mit autogener Arterie, A. mammaria interna (A. thoracica interna)
- 36.11.23 ↔ Einfacher (aorto)koronarer Bypass, offen chirurgisch (Thorakotomie, Minithorakotomie, Sternotomie), mit autogener Arterie, freies A. mammaria interna (A. thoracica interna) Transplantat (IMA-Transplantat)
- 36.11.24 ↔ Einfacher (aorto)koronarer Bypass, offen chirurgisch (Thorakotomie, Minithorakotomie, Sternotomie), mit autogener Arterie, A. abdominalis
- 36.11.25 ↔ Einfacher (aorto)koronarer Bypass, offen chirurgisch (Thorakotomie, Minithorakotomie, Sternotomie), mit autogener Arterie, sonstige Arterie
- 36.11.26 ↔ Einfacher (aorto)koronarer Bypass, offen chirurgisch (Thorakotomie, Minithorakotomie, Sternotomie), mit autogener Vene, ohne externes Stabilisierungsnetz
- 36.11.27 ↔ Einfacher (aorto)koronarer Bypass, offen chirurgisch (Thorakotomie, Minithorakotomie, Sternotomie), mit autogener Vene, mit externem Stabilisierungsnetz
- 36.11.28 ↔ Einfacher (aorto)koronarer Bypass, offen chirurgisch (Thorakotomie, Minithorakotomie, Sternotomie), mit Xenotransplantat
- 36.11.2A ↔ Einfacher (aorto)koronarer Bypass, offen chirurgisch (Thorakotomie, Minithorakotomie, Sternotomie), mit Gefäßprothese
- 36.11.31 ↔ Einfacher (aorto)koronarer Bypass, minimalinvasiv, mit autogener Arterie, A. radialis
- 36.11.32 ↔ Einfacher (aorto)koronarer Bypass, minimalinvasiv, mit autogener Arterie, A. mammaria interna (A. thoracica interna)
- 36.11.33 ↔ Einfacher (aorto)koronarer Bypass, minimalinvasiv, mit autogener Arterie, freies A. mammaria interna (A. thoracica interna) Transplantat (IMA-Transplantat)
- 36.11.34 ↔ Einfacher (aorto)koronarer Bypass, minimalinvasiv, mit autogener Arterie, A. abdominalis
- 36.11.35 ↔ Einfacher (aorto)koronarer Bypass, minimalinvasiv, mit autogener Arterie, sonstige Arterie
- 36.11.36 ↔ Einfacher (aorto)koronarer Bypass, minimalinvasiv, mit autogener Vene, ohne externes Stabilisierungsnetz
- 36.11.37 ↔ Einfacher (aorto)koronarer Bypass, minimalinvasiv, mit autogener Vene, mit externem Stabilisierungsnetz
- 36.11.38 ↔ Einfacher (aorto)koronarer Bypass, minimalinvasiv, mit Xenotransplantat
- 36.11.3A ↔ Einfacher (aorto)koronarer Bypass, minimalinvasiv, mit Gefäßprothese
- 36.11.99 ↔ Einfacher (aorto)koronarer Bypass, nach Technik und Material, sonstige
- 36.12.00 ↔ Zweifacher (aorto)koronarer Bypass, nach Technik und Material, n.n.bez.
- 36.12.21 ↔ Zweifacher (aorto)koronarer Bypass, offen chirurgisch (Thorakotomie, Minithorakotomie, Sternotomie), mit autogener Arterie, A. radialis

- 36.12.22 ↔ Zweifacher (aorto)koronarer Bypass, offen chirurgisch (Thorakotomie, Minithorakotomie, Sternotomie), mit autogener Arterie, A. mammaria interna (A. thoracica interna)
- 36.12.23 ↔ Zweifacher (aorto)koronarer Bypass, offen chirurgisch (Thorakotomie, Minithorakotomie, Sternotomie), mit autogener Arterie, freies A. mammaria interna (A. thoracica interna) Transplantat (IMA-Transplantat)
- 36.12.24 ↔ Zweifacher (aorto)koronarer Bypass, offen chirurgisch (Thorakotomie, Minithorakotomie, Sternotomie), mit autogener Arterie, A. abdominalis
- 36.12.25 ↔ Zweifacher (aorto)koronarer Bypass, offen chirurgisch (Thorakotomie, Minithorakotomie, Sternotomie), mit autogener Arterie, sonstige Arterie
- 36.12.26 ↔ Zweifacher (aorto)koronarer Bypass, offen chirurgisch (Thorakotomie, Minithorakotomie, Sternotomie), mit autogener Vene, ohne externes Stabilisierungsnetz
- 36.12.27 ↔ Zweifacher (aorto)koronarer Bypass, offen chirurgisch (Thorakotomie, Minithorakotomie, Sternotomie), mit autogener Vene, mit externem Stabilisierungsnetz
- 36.12.28 ↔ Zweifacher (aorto)koronarer Bypass, offen chirurgisch (Thorakotomie, Minithorakotomie, Sternotomie), mit Xenotransplantat
- 36.12.2A ↔ Zweifacher (aorto)koronarer Bypass, offen chirurgisch (Thorakotomie, Minithorakotomie, Sternotomie), mit Gefäßprothese
- 36.12.31 ↔ Zweifacher (aorto)koronarer Bypass, minimalinvasiv, mit autogener Arterie, A. radialis
- 36.12.32 ↔ Zweifacher (aorto)koronarer Bypass, minimalinvasiv, mit autogener Arterie, A. mammaria interna (A. thoracica interna)
- 36.12.33 ↔ Zweifacher (aorto)koronarer Bypass, minimalinvasiv, mit autogener Arterie, freies A. mammaria interna (A. thoracica interna) Transplantat (IMA-Transplantat)
- 36.12.34 ↔ Zweifacher (aorto)koronarer Bypass, minimalinvasiv, mit autogener Arterie, A. abdominalis
- 36.12.35 ↔ Zweifacher (aorto)koronarer Bypass, minimalinvasiv, mit autogener Arterie, sonstige Arterie
- 36.12.36 ↔ Zweifacher (aorto)koronarer Bypass, minimalinvasiv, mit autogener Vene, ohne externes Stabilisierungsnetz
- 36.12.37 ↔ Zweifacher (aorto)koronarer Bypass, minimalinvasiv, mit autogener Vene, mit externem Stabilisierungsnetz
- 36.12.38 ↔ Zweifacher (aorto)koronarer Bypass, minimalinvasiv, mit Xenotransplantat
- 36.12.3A ↔ Zweifacher (aorto)koronarer Bypass, minimalinvasiv, mit Gefäßprothese
- 36.12.99 ↔ Zweifacher (Aorto)koronarer Bypass, nach Material und Technik, sonstige
- 36.13.00 ↔ Dreifacher (aorto)koronarer Bypass, nach Technik und Material, n.n.bez.
- 36.13.21 ↔ Dreifacher (aorto)koronarer Bypass, offen chirurgisch (Thorakotomie, Minithorakotomie, Sternotomie), mit autogener Arterie, A. radialis
- 36.13.22 ↔ Dreifacher (aorto)koronarer Bypass, offen chirurgisch (Thorakotomie, Minithorakotomie, Sternotomie), mit autogener Arterie, A. mammaria interna (A. thoracica interna)
- 36.13.23 ↔ Dreifacher (aorto)koronarer Bypass, offen chirurgisch (Thorakotomie, Minithorakotomie, Sternotomie), mit autogener Arterie, freies A. mammaria interna (A. thoracica interna) Transplantat (IMA-Transplantat)
- 36.13.24 ↔ Dreifacher (aorto)koronarer Bypass, offen chirurgisch (Thorakotomie, Minithorakotomie, Sternotomie), mit autogener Arterie, A. abdominalis
- 36.13.25 ↔ Dreifacher (aorto)koronarer Bypass, offen chirurgisch (Thorakotomie, Minithorakotomie, Sternotomie), mit autogener Arterie, sonstige Arterie
- 36.13.26 ↔ Dreifacher (aorto)koronarer Bypass, offen chirurgisch (Thorakotomie, Minithorakotomie, Sternotomie), mit autogener Vene, ohne externes Stabilisierungsnetz
- 36.13.27 ↔ Dreifacher (aorto)koronarer Bypass, offen chirurgisch (Thorakotomie, Minithorakotomie, Sternotomie), mit autogener Vene, mit externem Stabilisierungsnetz
- 36.13.28 ↔ Dreifacher (aorto)koronarer Bypass, offen chirurgisch (Thorakotomie, Minithorakotomie, Sternotomie), mit Xenotransplantat
- 36.13.2A ↔ Dreifacher (aorto)koronarer Bypass, offen chirurgisch (Thorakotomie, Minithorakotomie, Sternotomie), mit Gefäßprothese
- 36.13.31 ↔ Dreifacher (aorto)koronarer Bypass, minimalinvasiv, mit autogener Arterie, A. radialis
- 36.13.32 ↔ Dreifacher (aorto)koronarer Bypass, minimalinvasiv, mit autogener Arterie, A. mammaria interna (A. thoracica interna)
- 36.13.33 ↔ Dreifacher (aorto)koronarer Bypass, minimalinvasiv, mit autogener Arterie, freies A. mammaria interna (A. thoracica interna) Transplantat (IMA-Transplantat)
- 36.13.34 ↔ Dreifacher (aorto)koronarer Bypass, minimalinvasiv, mit autogener Arterie, A. abdominalis
- 36.13.35 ↔ Dreifacher (aorto)koronarer Bypass, minimalinvasiv, mit autogener Arterie, sonstige Arterie
- 36.13.36 ↔ Dreifacher (aorto)koronarer Bypass, minimalinvasiv, mit autogener Vene, ohne externes Stabilisierungsnetz
- 36.13.37 ↔ Dreifacher (aorto)koronarer Bypass, minimalinvasiv, mit autogener Vene, mit externem Stabilisierungsnetz
- 36.13.38 ↔ Dreifacher (aorto)koronarer Bypass, minimalinvasiv, mit Xenotransplantat
- 36.13.3A ↔ Dreifacher (aorto)koronarer Bypass, minimalinvasiv, mit Gefäßprothese
- 36.13.99 ↔ Dreifacher (aorto)koronarer Bypass, nach Technik und Material, sonstige
- 36.18.00 ↔ Vierfacher (aorto)koronarer Bypass, nach Technik und Material, n.n.bez.
- 36.18.11 ↔ Vierfacher (aorto)koronarer Bypass, offen chirurgisch (Thorakotomie, Minithorakotomie, Sternotomie), mit autogener Arterie, A. radialis
- 36.18.12 ↔ Vierfacher (aorto)koronarer Bypass, offen chirurgisch (Thorakotomie, Minithorakotomie, Sternotomie), mit autogener Arterie, A. mammaria interna (A. thoracica interna)
- 36.18.13 ↔ Vierfacher (aorto)koronarer Bypass, offen chirurgisch (Thorakotomie, Minithorakotomie, Sternotomie), mit autogener Arterie, freies A. mammaria interna (A. thoracica interna) Transplantat (IMA-Transplantat)
- 36.18.14 ↔ Vierfacher (aorto)koronarer Bypass, offen chirurgisch (Thorakotomie, Minithorakotomie, Sternotomie), mit autogener Arterie, A. abdominalis
- 36.18.15 ↔ Vierfacher (aorto)koronarer Bypass, offen chirurgisch (Thorakotomie, Minithorakotomie, Sternotomie), mit autogener Arterie, sonstige Arterie
- 36.18.16 ↔ Vierfacher (aorto)koronarer Bypass, offen chirurgisch (Thorakotomie, Minithorakotomie, Sternotomie), mit autogener Vene, ohne externes Stabilisierungsnetz
- 36.18.17 ↔ Vierfacher (aorto)koronarer Bypass, offen chirurgisch (Thorakotomie, Minithorakotomie, Sternotomie), mit autogener Vene, mit externem Stabilisierungsnetz

- 36.18.18 ↔ Vierfacher (aorto)koronarer Bypass, offen chirurgisch (Thorakotomie, Minithorakotomie, Sternotomie), mit Xenotransplantat
- 36.18.1A ↔ Vierfacher (aorto)koronarer Bypass, offen chirurgisch (Thorakotomie, Minithorakotomie, Sternotomie), mit Gefäßprothese
- 36.18.21 ↔ Vierfacher (aorto)koronarer Bypass, minimalinvasiv, mit autogener Arterie, A. radialis
- 36.18.22 ↔ Vierfacher (aorto)koronarer Bypass, minimalinvasiv, mit autogener Arterie, A. mammaria interna (A. thoracica interna)
- 36.18.23 ↔ Vierfacher (aorto)koronarer Bypass, minimalinvasiv, mit autogener Arterie, freies A. mammaria interna (A. thoracica interna) Transplantat (IMA-Transplantat)
- 36.18.24 ↔ Vierfacher (aorto)koronarer Bypass, minimalinvasiv, mit autogener Arterie, A. abdominalis
- 36.18.25 ↔ Vierfacher (aorto)koronarer Bypass, minimalinvasiv, mit autogener Arterie, sonstige Arterie
- 36.18.26 ↔ Vierfacher (aorto)koronarer Bypass, minimalinvasiv, mit autogener Vene, ohne externes Stabilisierungsnetz
- 36.18.27 ↔ Vierfacher (aorto)koronarer Bypass, minimalinvasiv, mit autogener Vene, mit externem Stabilisierungsnetz
- 36.18.28 ↔ Vierfacher (aorto)koronarer Bypass, minimalinvasiv, mit Xenotransplantat
- 36.18.2A ↔ Vierfacher (aorto)koronarer Bypass, minimalinvasiv, mit Gefäßprothese
- 36.18.99 ↔ Vierfacher (aorto)koronarer Bypass, nach Technik und Material, sonstige
- 36.19 ↔ Bypass-Anastomose zur Myokard-Revaskularisation, sonstige
- 36.1A.00 ↔ Fünffacher (aorto)koronarer Bypass, nach Technik und Material, n.n.bez.
- 36.1A.11 ↔ Fünffacher (aorto)koronarer Bypass, offen chirurgisch (Thorakotomie, Minithorakotomie, Sternotomie), mit autogener Arterie, A. radialis
- 36.1A.12 ↔ Fünffacher (aorto)koronarer Bypass, offen chirurgisch (Thorakotomie, Minithorakotomie, Sternotomie), mit autogener Arterie, A. mammaria interna (A. thoracica interna)
- 36.1A.13 ↔ Fünffacher (aorto)koronarer Bypass, offen chirurgisch (Thorakotomie, Minithorakotomie, Sternotomie), mit autogener Arterie, freies A. mammaria interna (A. thoracica interna) Transplantat (IMA-Transplantat)
- 36.1A.14 ↔ Fünffacher (aorto)koronarer Bypass, offen chirurgisch (Thorakotomie, Minithorakotomie, Sternotomie), mit autogener Arterie, A. abdominalis
- 36.1A.15 ↔ Fünffacher (aorto)koronarer Bypass, offen chirurgisch (Thorakotomie, Minithorakotomie, Sternotomie), mit autogener Arterie, sonstige Arterie
- 36.1A.16 ↔ Fünffacher (aorto)koronarer Bypass, offen chirurgisch (Thorakotomie, Minithorakotomie, Sternotomie), mit autogener Vene, ohne externes Stabilisierungsnetz
- 36.1A.17 ↔ Fünffacher (aorto)koronarer Bypass, offen chirurgisch (Thorakotomie, Minithorakotomie, Sternotomie), mit autogener Vene, mit externem Stabilisierungsnetz
- 36.1A.18 ↔ Fünffacher (aorto)koronarer Bypass, offen chirurgisch (Thorakotomie, Minithorakotomie, Sternotomie), mit Xenotransplantat
- 36.1A.1A ↔ Fünffacher (aorto)koronarer Bypass, offen chirurgisch (Thorakotomie, Minithorakotomie, Sternotomie), mit Gefäßprothese
- 36.1A.21 ↔ Fünffacher (aorto)koronarer Bypass, minimalinvasiv, mit autogener Arterie, A. radialis
- 36.1A.22 ↔ Fünffacher (aorto)koronarer Bypass, minimalinvasiv, mit autogener Arterie, A. mammaria interna (A. thoracica interna)
- 36.1A.23 ↔ Fünffacher (aorto)koronarer Bypass, minimalinvasiv, mit autogener Arterie, freies A. mammaria interna (A. thoracica interna) Transplantat (IMA-Transplantat)
- 36.1A.24 ↔ Fünffacher (aorto)koronarer Bypass, minimalinvasiv, mit autogener Arterie, A. abdominalis
- 36.1A.25 ↔ Fünffacher (aorto)koronarer Bypass, minimalinvasiv, mit autogener Arterie, sonstige Arterie
- 36.1A.26 ↔ Fünffacher (aorto)koronarer Bypass, minimalinvasiv, mit autogener Vene, ohne externes Stabilisierungsnetz
- 36.1A.27 ↔ Fünffacher (aorto)koronarer Bypass, minimalinvasiv, mit autogener Vene, mit externem Stabilisierungsnetz
- 36.1A.28 ↔ Fünffacher (aorto)koronarer Bypass, minimalinvasiv, mit Xenotransplantat
- 36.1A.2A ↔ Fünffacher (aorto)koronarer Bypass, minimalinvasiv, mit Gefäßprothese
- 36.1A.99 ↔ Fünffacher (aorto)koronarer Bypass, sonstige
- 36.1B.00 ↔ Sechs- und mehrfacher (aorto)koronarer Bypass, nach Technik und Material, n.n.bez.
- 36.1B.11 ↔ Sechs- und mehrfacher (aorto)koronarer Bypass, offen chirurgisch (Thorakotomie, Minithorakotomie, Sternotomie), mit autogener Arterie, A. radialis
- 36.1B.12 ↔ Sechs- und mehrfacher (aorto)koronarer Bypass, offen chirurgisch (Thorakotomie, Minithorakotomie, Sternotomie), mit autogener Arterie, A. mammaria interna (A. thoracica interna)
- 36.1B.13 ↔ Sechs- und mehrfacher (aorto)koronarer Bypass, offen chirurgisch (Thorakotomie, Minithorakotomie, Sternotomie), mit autogener Arterie, freies A. mammaria interna (A. thoracica interna) Transplantat (IMA-Transplantat)
- 36.1B.14 ↔ Sechs- und mehrfacher (aorto)koronarer Bypass, offen chirurgisch (Thorakotomie, Minithorakotomie, Sternotomie), mit autogener Arterie, A. abdominalis
- 36.1B.15 ↔ Sechs- und mehrfacher (aorto)koronarer Bypass, offen chirurgisch (Thorakotomie, Minithorakotomie, Sternotomie), mit autogener Arterie, sonstige Arterie
- 36.1B.16 ↔ Sechs- und mehrfacher (aorto)koronarer Bypass, offen chirurgisch (Thorakotomie, Minithorakotomie, Sternotomie), mit autogener Vene, ohne externes Stabilisierungsnetz
- 36.1B.17 ↔ Sechs- und mehrfacher (aorto)koronarer Bypass, offen chirurgisch (Thorakotomie, Minithorakotomie, Sternotomie), mit autogener Vene, mit externem Stabilisierungsnetz
- 36.1B.18 ↔ Sechs- und mehrfacher (aorto)koronarer Bypass, offen chirurgisch (Thorakotomie, Minithorakotomie, Sternotomie), mit Xenotransplantat
- 36.1B.1A ↔ Sechs- und mehrfacher (aorto)koronarer Bypass, offen chirurgisch (Thorakotomie, Minithorakotomie, Sternotomie), mit Gefäßprothese
- 36.1B.21 ↔ Sechs- und mehrfacher (aorto)koronarer Bypass, minimalinvasiv, mit autogener Arterie, A. radialis
- 36.1B.22 ↔ Sechs- und mehrfacher (aorto)koronarer Bypass, minimalinvasiv, mit autogener Arterie, A. mammaria interna (A. thoracica interna)
- 36.1B.23 ↔ Sechs- und mehrfacher (aorto)koronarer Bypass, minimalinvasiv, mit autogener Arterie, freies A. mammaria interna (A. thoracica interna) Transplantat (IMA-Transplantat)
- 36.1B.24 ↔ Sechs- und mehrfacher (aorto)koronarer Bypass, minimalinvasiv, mit autogener Arterie, A. abdominalis
- 36.1B.25 ↔ Sechs- und mehrfacher (aorto)koronarer Bypass, minimalinvasiv, mit autogener Arterie, sonstige Arterie
- 36.1B.26 ↔ Sechs- und mehrfacher (aorto)koronarer Bypass, minimalinvasiv, mit autogener Vene, ohne externes Stabilisierungsnetz

36.1B.27 ↔	Sechs- und mehrfacher (aorto)koronarer Bypass, minimalinvasiv, mit autogener Vene, mit externem Stabilisierungsnetz	36.34 ↔	Perkutane transmyokardiale Revaskularisation
36.1B.28 ↔	Sechs- und mehrfacher (aorto)koronarer Bypass, minimalinvasiv, mit Xenotransplantat	36.39.00 ↔	Sonstige Herz-Revaskularisation, n.n.bez.
36.1B.2A ↔	Sechs- und mehrfacher (aorto)koronarer Bypass, minimalinvasiv, mit Gefäßprothese	36.39.10 ↔	Herz-Revaskularisation durch Koronararterienpatch
36.1B.99 ↔	Sechs- und mehrfacher (aorto)koronarer Bypass, nach Technik und Material, sonstige	36.39.11 ↔	Revision eines Koronararterienbypass
36.2 ↔	Myokard-Revaskularisation mit Arterien-Implantat	36.39.12 ↔	Neuanlage eines Koronararterienbypass
36.31 ↔	Transmyokardiale Revaskularisation am offenen Thorax	36.39.13 ↔	Transposition von Koronararterien
36.32 ↔	Sonstige transmyokardiale Revaskularisation	36.39.99 ↔	Sonstige Herz-Revaskularisation, sonstige
36.33 ↔	Endoskopische transmyokardiale Revaskularisation	36.91 ↔	Korrektur eines Koronargefäß-Aneurysmas
		36.99.00 ↔	Sonstige Operationen an Herzgefässen n.n.bez.
		36.99.20 ↔	Operationen bei kongenitalen Anomalien der Herzgefässe
		36.99.30 ↔	Rekonstruktion des Koronarostiums
		36.99.40 ↔	Sympathektomie der Koronararterien
		36.99.99 ↔	Sonstige Operationen an Herzgefässen, sonstige

Prozedur F98-3

99.B7.14 ‡↔	Intensivmedizinische Komplexbehandlung, 361 bis 552 Aufwandspunkte	99.B7.25 ‡↔	Intensivmedizinische Komplexbehandlung im Kindesalter (Basisprozedur), 981 bis 1176 Aufwandspunkte
99.B7.15 ‡↔	Intensivmedizinische Komplexbehandlung, 553 bis 828 Aufwandspunkte	99.B7.26 ‡↔	Intensivmedizinische Komplexbehandlung im Kindesalter (Basisprozedur), 1177 bis 1470 Aufwandspunkte
99.B7.16 ‡↔	Intensivmedizinische Komplexbehandlung, 829 bis 1104 Aufwandspunkte	99.B7.27 ‡↔	Intensivmedizinische Komplexbehandlung im Kindesalter (Basisprozedur), 1471 bis 1764 Aufwandspunkte
99.B7.17 ‡↔	Intensivmedizinische Komplexbehandlung, 1105 bis 1380 Aufwandspunkte	99.B7.28 ‡↔	Intensivmedizinische Komplexbehandlung im Kindesalter (Basisprozedur), 1765 bis 2058 Aufwandspunkte
99.B7.18 ‡↔	Intensivmedizinische Komplexbehandlung, 1381 bis 1656 Aufwandspunkte	99.B7.2A ‡↔	Intensivmedizinische Komplexbehandlung im Kindesalter (Basisprozedur), 2059 bis 2352 Aufwandspunkte
99.B7.1A ‡↔	Intensivmedizinische Komplexbehandlung, 1657 bis 1932 Aufwandspunkte	99.B7.2B ‡↔	Intensivmedizinische Komplexbehandlung im Kindesalter (Basisprozedur), 2353 bis 2646 Aufwandspunkte
99.B7.1B ‡↔	Intensivmedizinische Komplexbehandlung, 1933 bis 2208 Aufwandspunkte	99.B7.2C ‡↔	Intensivmedizinische Komplexbehandlung im Kindesalter (Basisprozedur), 2647 bis 2940 Aufwandspunkte
99.B7.1C ‡↔	Intensivmedizinische Komplexbehandlung, 2209 bis 2484 Aufwandspunkte	99.B7.2D ‡↔	Intensivmedizinische Komplexbehandlung im Kindesalter (Basisprozedur), 2941 bis 3430 Aufwandspunkte
99.B7.1D ‡↔	Intensivmedizinische Komplexbehandlung, 2485 bis 2760 Aufwandspunkte	99.B7.2E ‡↔	Intensivmedizinische Komplexbehandlung im Kindesalter (Basisprozedur), 3431 bis 3920 Aufwandspunkte
99.B7.1E ‡↔	Intensivmedizinische Komplexbehandlung, 2761 bis 3220 Aufwandspunkte	99.B7.2F ‡↔	Intensivmedizinische Komplexbehandlung im Kindesalter (Basisprozedur), 3921 bis 4410 Aufwandspunkte
99.B7.1F ‡↔	Intensivmedizinische Komplexbehandlung, 3221 bis 3680 Aufwandspunkte	99.B7.2G ‡↔	Intensivmedizinische Komplexbehandlung im Kindesalter (Basisprozedur), 4411 bis 4900 Aufwandspunkte
99.B7.1G ‡↔	Intensivmedizinische Komplexbehandlung, 3681 bis 4600 Aufwandspunkte	99.B7.2H ‡↔	Intensivmedizinische Komplexbehandlung im Kindesalter (Basisprozedur), 4901 bis 5880 Aufwandspunkte
99.B7.1H ‡↔	Intensivmedizinische Komplexbehandlung, 4601 bis 5520 Aufwandspunkte	99.B7.2I ‡↔	Intensivmedizinische Komplexbehandlung im Kindesalter (Basisprozedur), 5881 bis 6860 Aufwandspunkte
99.B7.1I ‡↔	Intensivmedizinische Komplexbehandlung, 5521 bis 7360 Aufwandspunkte	99.B7.2J ‡↔	Intensivmedizinische Komplexbehandlung im Kindesalter (Basisprozedur), 6861 bis 7840 Aufwandspunkte
99.B7.1J ‡↔	Intensivmedizinische Komplexbehandlung, 7361 bis 9200 Aufwandspunkte	99.B7.2K ‡↔	Intensivmedizinische Komplexbehandlung im Kindesalter (Basisprozedur), 7841 bis 9800 Aufwandspunkte
99.B7.1K ‡↔	Intensivmedizinische Komplexbehandlung, 9201 bis 11040 Aufwandspunkte	99.B7.2L ‡↔	Intensivmedizinische Komplexbehandlung im Kindesalter (Basisprozedur), 9801 bis 11760 Aufwandspunkte
99.B7.1L ‡↔	Intensivmedizinische Komplexbehandlung, 11041 bis 13800 Aufwandspunkte	99.B7.2M ‡↔	Intensivmedizinische Komplexbehandlung im Kindesalter (Basisprozedur), 11761 bis 13720 Aufwandspunkte
99.B7.1M ‡↔	Intensivmedizinische Komplexbehandlung, 13801 bis 16560 Aufwandspunkte		
99.B7.1N ‡↔	Intensivmedizinische Komplexbehandlung, 16561 bis 19320 Aufwandspunkte		
99.B7.1O ‡↔	Intensivmedizinische Komplexbehandlung, 19321 und mehr Aufwandspunkte		
99.B7.21 ‡↔	Intensivmedizinische Komplexbehandlung im Kindesalter (Basisprozedur), 197 bis 392 Aufwandspunkte		
99.B7.22 ‡↔	Intensivmedizinische Komplexbehandlung im Kindesalter (Basisprozedur), 393 bis 588 Aufwandspunkte		
99.B7.23 ‡↔	Intensivmedizinische Komplexbehandlung im Kindesalter (Basisprozedur), 589 bis 784 Aufwandspunkte		
99.B7.24 ‡↔	Intensivmedizinische Komplexbehandlung im Kindesalter (Basisprozedur), 785 bis 980 Aufwandspunkte		

- 99.B7.2N ‡↔ Intensivmedizinische Komplexbehandlung im Kindesalter (Basisprozedur), 13721 bis 16660 Aufwandspunkte
- 99.B7.2O ‡↔ Intensivmedizinische Komplexbehandlung im Kindesalter (Basisprozedur), 16661 bis 19600 Aufwandspunkte

- 99.B7.2P ‡↔ Intensivmedizinische Komplexbehandlung im Kindesalter (Basisprozedur), 19601 und mehr Aufwandspunkte

Prozedur F98-4

- | | |
|--|--|
| 39.71.00 ↔ Endovaskuläre Implantation eines Stent-Grafts (Stent-Prothesen) an der abdominalen Aorta, n.n.bez. | 39.73.34 ↔ Endovaskuläre Implantation in die Aorta thoracica von Stent-Grafts (Stent-Prothesen), mit 3 Öffnungen |
| 39.71.09 ↔ Endovaskuläre Implantation eines Stent-Grafts (Stent-Prothesen) an der abdominalen Aorta, sonstige | 39.73.35 ↔ Endovaskuläre Implantation in die Aorta thoracica von Stent-Grafts (Stent-Prothesen), mit 4 und mehr Öffnungen |
| 39.71.21 ↔ Endovaskuläre Implantation in die Aorta abdominalis von Stent-Grafts (Stent-Prothesen), ohne Öffnung | 39.73.36 ↔ Endovaskuläre Implantation in die Aorta thoracica von Stent-Grafts (Stent-Prothesen), mit Versorgung eines Gefässabganges in Parallelgraft-Technik |
| 39.71.22 ↔ Endovaskuläre Implantation in die Aorta abdominalis von Stent-Grafts (Stent-Prothesen), mit 1 Öffnung | 39.73.37 ↔ Endovaskuläre Implantation in die Aorta thoracica von Stent-Grafts (Stent-Prothesen), mit Versorgung von 2 und mehr Gefässabgänge in Parallelgraft-Technik |
| 39.71.23 ↔ Endovaskuläre Implantation in die Aorta abdominalis von Stent-Grafts (Stent-Prothesen), mit 2 Öffnungen | 39.73.41 ↔ Endovaskuläre Implantation in die Aorta thoracoabdominalis von Stent-Grafts (Stent-Prothesen), ohne Öffnung |
| 39.71.24 ↔ Endovaskuläre Implantation in die Aorta abdominalis von Stent-Grafts (Stent-Prothesen), mit 3 Öffnungen | 39.73.42 ↔ Endovaskuläre Implantation in die Aorta thoracoabdominalis von Stent-Grafts (Stent-Prothesen), mit 1 Öffnung |
| 39.71.25 ↔ Endovaskuläre Implantation in die Aorta abdominalis von Stent-Grafts (Stent-Prothesen), mit 4 und mehr Öffnungen | 39.73.43 ↔ Endovaskuläre Implantation in die Aorta thoracoabdominalis von Stent-Grafts (Stent-Prothesen), mit 2 Öffnungen |
| 39.71.31 ↔ Endovaskuläre Implantation in die Aorta abdominalis von Stent-Grafts (Stent-Prothesen), mit Versorgung eines Gefässabganges in Parallelgraft-Technik | 39.73.44 ↔ Endovaskuläre Implantation in die Aorta thoracoabdominalis von Stent-Grafts (Stent-Prothesen), mit 3 Öffnungen |
| 39.71.32 ↔ Endovaskuläre Implantation in die Aorta abdominalis von Stent-Grafts (Stent-Prothesen), mit Versorgung von zwei oder mehr Gefässabgängen in Parallelgraft-Technik | 39.73.45 ↔ Endovaskuläre Implantation in die Aorta thoracoabdominalis von Stent-Grafts (Stent-Prothesen), mit 4 und mehr Öffnungen |
| 39.73.00 ↔ Endovaskuläre Implantation eines Stent-Grafts (Stent-Prothesen) an der thorakalen und thorakoabdominalen Aorta, n.n.bez. | 39.73.46 ↔ Endovaskuläre Implantation in die Aorta thoracoabdominalis von Stent-Grafts (Stent-Prothesen), mit Versorgung eines Gefässabganges in Parallelgraft-Technik |
| 39.73.09 ↔ Endovaskuläre Implantation eines Stent-Grafts (Stent-Prothesen) an der thorakalen und thorakoabdominalen Aorta, sonstige | 39.73.47 ↔ Endovaskuläre Implantation in die Aorta thoracoabdominalis von Stent-Grafts (Stent-Prothesen), mit Versorgung von 2 und mehr Gefässabgänge in Parallelgraft-Technik |
| 39.73.31 ↔ Endovaskuläre Implantation in die Aorta thoracica von Stent-Grafts (Stent-Prothesen), ohne Öffnung | |
| 39.73.32 ↔ Endovaskuläre Implantation in die Aorta thoracica von Stent-Grafts (Stent-Prothesen), mit 1 Öffnung | |
| 39.73.33 ↔ Endovaskuläre Implantation in die Aorta thoracica von Stent-Grafts (Stent-Prothesen), mit 2 Öffnungen | |

Prozedur F98-5

- | | |
|--|---|
| 37.8A.00 ↔ Implantation eines permanenten Herzschrittmachers, n.n.bez. | 37.8A.31 ↔ Implantation eines Resynchronisationsherzschrittmacher (CRT-P) |
| 37.8A.09 ↔ Implantation eines permanenten Herzschrittmachers, sonstige | 37.8A.42 ↔ Implantation eines transvenösen, sondenlosen Herzschrittmachers, Einkammerstimulation |
| 37.8A.11 ↔ Implantation eines Einkammer-Schrittmachers | 37.8A.43 ↔ Implantation eines transvenösen, sondenlosen Herzschrittmachers, Zweikammerstimulation |
| 37.8A.21 ↔ Implantation eines Zweikammer-Schrittmachers, ohne antitachykarde Stimulation | |
| 37.8A.22 ↔ Implantation eines Zweikammer-Schrittmachers, mit antitachykarder Stimulation | |

Prozedur F98-6

- | | |
|---|--|
| 37.7A.00 ↔ Implantation einer Elektrode am Herzen, n.n.bez. | 37.7A.22 ↔ Implantation einer Elektrode am Epikard über einen subxyphoidalen Zugang, offen chirurgisch |
| 37.7A.11 ↔ Implantation einer transvenösen Ventrikelektrode | 37.7A.23 ↔ Implantation einer Elektrode am Epikard, thorakoskopisch |
| 37.7A.12 ↔ Implantation einer transvenösen Ventrikelektrode mit atrialem Sensing | 37.7A.31 ↔ Implantation einer transvenösen Schockelektrode |
| 37.7A.13 ↔ Implantation einer transvenösen Vorhofelektrode | 37.7A.32 ↔ Implantation einer subkutanen Schockelektrode |
| 37.7A.14 ↔ Implantation einer transvenösen Elektrode auf dem linken Ventrikel durch den Koronarsinus | 37.7A.33 ↔ Implantation einer subkutanen Schockelektrode zur Verwendung mit einem subkutanen Defibrillatorsystem |
| 37.7A.21 ↔ Implantation einer Elektrode am Epikard, durch Thorakotomie und Sternotomie, offen chirurgisch | 37.7A.51 ↔ Implantation eines Drucksensors |

37.7A.99 ↔ Implantation einer Elektrode am Herzen, sonstige

Prozedur F98-7

37.7A.51 ↔ Implantation eines Drucksensors

Prozedur F98-8

37.8A.42 ↔ Implantation eines transvenösen, sondenlosen
Herzschrittmachers, Einkammerstimulation

37.8A.43 ↔ Implantation eines transvenösen, sondenlosen
Herzschrittmachers, Zweikammerstimulation

ADRG 901, 902

OR-Prozeduren ohne Bezug

OR-Prozeduren ohne Bezug

DRGs 901A, 901B, 901C, 901D, 902Z