

**SwissDRG 10.0
Abrechnungsversion
(2021/2021)**

**Swiss
Diagnosis
Related
Groups
Version 10.0**

**Definitionshandbuch
Band 2
(DRGs G02A-I98Z)**

© 2020 by SwissDRG AG, Bern, Schweiz

Alle Rechte vorbehalten. Die Definitionshandbücher sind urheberrechtlich geschützt. Jede Verwertung ausserhalb der Nutzungsbedingungen der SwissDRG AG ist ohne vorherige schriftliche Zustimmung unzulässig.

SwissDRG-Version 10.0 Abrechnungsversion (2021/2021)
Definitionshandbuch

Inhaltsverzeichnis

Band 1 (DRGs A01A-F98C)

Abbildungs- und Tabellenverzeichnis	VI
Begleit-Dokumente zum SwissDRG Definitionshandbuch 10.0 Abrechnungsversion (2021/2021)	VIII
Vorbemerkung	X
Abkürzungsverzeichnis	XI
Einleitung	1
1 Ziele	1
2 Hintergrund	2
3 SwissDRG-Klassifikation Version 10.0 Abrechnungsversion (2021/2021)	3
3.1 DRG-Notation	4
3.2 Umgang mit Schweregraden	5
4 Gruppierung von Behandlungsepisoden in DRGs	6
4.1 Variablen für die Gruppierung	6
4.2 Überprüfung demografischer und klinischer Merkmale	6
4.3 MDC-Zuordnung	6
4.4 Prä-MDC-Verarbeitung	7
4.5 MDC-Partitionierung	7
4.6 Zuordnung zu Basis-DRGs	8
4.7 Zuordnung von CCL und PCCL	9
4.8 DRG-Zuordnung	9
4.9 Verschiedene Funktionen mit Einfluss auf die Gruppierung von Behandlungsepisoden	9
4.10 Fehler-DRGs und sonstige DRGs	9
5 Hinweise zur Anwendung des Definitionshandbuches	11
5.1 Anwendung des Handbuches	11
5.2 Symbole und Konventionen	16
6 Besonderheiten der SwissDRG-Version 10.0 Abrechnungsversion (2021/2021)	17
6.1 Gültigkeit von Diagnose- und Prozedurenklassifikationen	17
6.2 Seitenkennzeichen	17
6.3 OR- und NonOR-Prozeduren	18
Prä-MDC (DRGs A01A-B61C)	47
MDC 01 Krankheiten und Störungen des Nervensystems (DRGs B01A-B90B)	160

Band 1 (DRGs A01A-F98C) Fortsetzung

MDC 02	Krankheiten und Störungen des Auges (DRGs C01Z-C86Z)	317
MDC 03	Krankheiten und Störungen des Ohres, der Nase, des Mundes und des Halses (DRGs D01A-D87Z)	357
MDC 04	Krankheiten und Störungen der Atmungsorgane (DRGs E01A-E90C)	495
MDC 05	Krankheiten und Störungen des Kreislaufsystems (DRGs F01A-F98C)	583

Band 2 (DRGs G02A-I98Z)

MDC 06	Krankheiten und Störungen der Verdauungsorgane (DRGs G02A-G88Z)	1
MDC 07	Krankheiten und Störungen an hepatobiliärem System und Pankreas (DRGs H01A-H87B)	148
MDC 08	Krankheiten und Störungen an Muskel-Skelett-System und Bindegewebe (DRGs I02A-I98Z)	235

Band 3 (DRGs J01A-P67D)

MDC 09	Krankheiten und Störungen an Haut, Unterhaut und Mamma (DRGs J01A-J87B)	1
MDC 10	Endokrine, Ernährungs- und Stoffwechselkrankheiten (DRGs K03Z-K87Z)	174
MDC 11	Krankheiten und Störungen der Harnorgane (DRGs L02Z-L87Z)	238
MDC 12	Krankheiten und Störungen der männlichen Geschlechtsorgane (DRGs M01A-M86Z)	346
MDC 13	Krankheiten und Störungen der weiblichen Geschlechtsorgane (DRGs N01A-N86Z)	393
MDC 14	Schwangerschaft, Geburt und Wochenbett (DRGs O01A-O65D)	455
MDC 15	Neugeborene (DRGs P02A-P67D)	520
	Mehrere schwere Probleme beim Neugeborenen	808
	Schweres Problem beim Neugeborenen	850

Band 4 (DRGs Q01Z-Z86Z)

MDC 16	Krankheiten des Blutes, der blutbildenden Organe und des Immunsystems (DRGs Q01Z-Q86B)	1
---------------	---	---

Band 4 (DRGs Q01Z-Z86Z) Fortsetzung

MDC 17	Hämatologische und solide Neubildungen (DRGs R01A-R65C)	21
MDC 18A	HIV (DRGs S01Z-S65Z)	55
MDC 18B	Infektiöse und parasitäre Krankheiten (DRGs T01A-T88Z)	79
MDC 19	Psychische Krankheiten und Störungen (DRGs U01A-U66D)	109
MDC 20	Alkohol- und Drogengebrauch und alkohol- und drogeninduzierte psychische Störungen (DRGs V01Z-V02D)	130
MDC 21A	Polytrauma (DRGs W01A-W61C)	145
MDC 21B	Verletzungen, Vergiftungen und toxische Wirkungen von Drogen und Medikamenten (DRGs X01A-X86B)	283
MDC 22	Verbrennungen (DRGs Y02A-Y63Z)	455
MDC 23	Faktoren, die den Gesundheitszustand beeinflussen, und andere Inanspruchnahme des Gesundheitswesens (DRGs Z01Z-Z86Z)	488
Globale Funktionen		511
	OR-Prozeduren ohne Bezug	511
	Bestimmte OR-Prozeduren	543
	Komplexe OR-Prozeduren	636
	Komplizierende Prozeduren	664
	Dialyse	679
	Polytrauma	685
	Eingriff an mehreren Lokalisationen	703
	Intensivmedizinische Komplexbehandlung > 980 / 1104 Aufwandspunkte	759
	Geriatrische Akutrehabilitation, ab 14 BHT	763
	Frührehabilitation, ab 14 BHT	767
	Intensivmedizinische Komplexbehandlung > 392 / 552 Aufwandspunkte	771
	Mehrzeitige komplexe OR-Prozeduren	776
	Vierzeitige bestimmte OR-Prozeduren	805
	Komplizierende Prozeduren Prä-MDC	896
	Multiviszeraleingriff	921
	Komplexe Vakuumbehandlung	928
	Hochkomplexe Vakuumbehandlung	1007
	Hochaufwendige Konstellationen	1086
	Schwerste Verbrennungen	1092

Band 4 (DRGs Q01Z-Z86Z) Fortsetzung

Schwere Verbrennungen	1099
Frührehabilitation, ab 7 BHT	1119
Vierzeitige komplexe OR-Prozeduren	1123
Vakuumbehandlung	1151
Geriatrische Akutrehabilitation, ab 7 BHT	1243
Geriatrische Akutrehabilitation, ab 21 BHT	1247

Band 5 Anhänge

Anhang A	1
A Diagnosekode-/MDC-/DRG-Index	1
Anhang B	167
B Prozedurenkode-/MDC-/DRG-Index	167
Globale Prozedurentabellen	602
Funktionsübersicht	603
Eingriff an mehreren Lokalisationen	606
Anhang C	608
C CCs, CC-Ausschlüsse, CCL und PCCL-Berechnung	608
C.1 Einleitung	608
C.2 Komplikationen und Komorbiditäten	608
C.3 Komplikations- Komorbiditätslevel (CCL) und patientenbezogene Gesamtschweregrade (PCCL)	609
C.4 Beispiele	614
Anhang D	685
D Plausibilitäten	685
D.1 Einleitung	685
D.2 Demografische Merkmale	685
D.3 Klinische Merkmale	686
D.4 Warnkennzeichen und unumgehbare Fehler	688
D.5 Grouper-Status	688
Glossar	779
Quellenverzeichnis	779

Abbildungs- und Tabellenverzeichnis

Band 1 (DRGs A01A-F98C)

Abbildung 3.1	SwissDRG-Version 10.0 Abrechnungsversion (2021/2021): Ein Überblick	3
Abbildung 5.1	MDC-Flussdiagramm in Abfragereihenfolge	12
Abbildung 5.2	MDC-Flussdiagramm mit Rangnummern	13
Tabelle 1.1	Liste der SwissDRGs	19
Tabelle 1.2	Gruppen der Erkrankungen und Störungen und zugehörige MDCs	43

Band 5 Anhänge

Abbildung C.1	Verfahren zur PCCL-Berechnung für Nicht-Neugeborene	610
Abbildung C.2	Verfahren zur PCCL-Berechnung für Neugeborene	612
Tabelle C.1	Kombination von CCL-Werten zur Ermittlung des PCCL von 1 bis 4	614
Tabelle D.1	Datenelemente und zulässige Werte für demografische Merkmale	685
Tabelle D.2	Zulässige Werte für Diagnosen und Prozeduren	686
Tabelle D.3	Tabellen zur Überprüfung klinischer Merkmale	687
Tabelle D.4	Grouper-Status-Kodes (GST)	688
Tabelle D.5	Unzulässige Hauptdiagnosen	690
Tabelle D.6a	Alterskonflikt - Säugling	717
Tabelle D.6b	Alterskonflikt - Kleinkind	722
Tabelle D.6c	Alterskonflikt - Kind	723
Tabelle D.6d	Alterskonflikt - Kinder und Jugendliche	724
Tabelle D.6e	Alterskonflikt - Post-neonatal	727
Tabelle D.6f	Alterskonflikt - Älter als Säugling	730
Tabelle D.6g	Alterskonflikt - Pubertät	733
Tabelle D.6h	Alterskonflikt - Diagnosen im gebärfähigen Alter	734
Tabelle D.6i	Alterskonflikt - Prozeduren im gebärfähigen Alter	742
Tabelle D.6j	Alterskonflikt - Erwachsene	744
Tabelle D.6k	Alterskonflikt - Reife Erwachsene	755

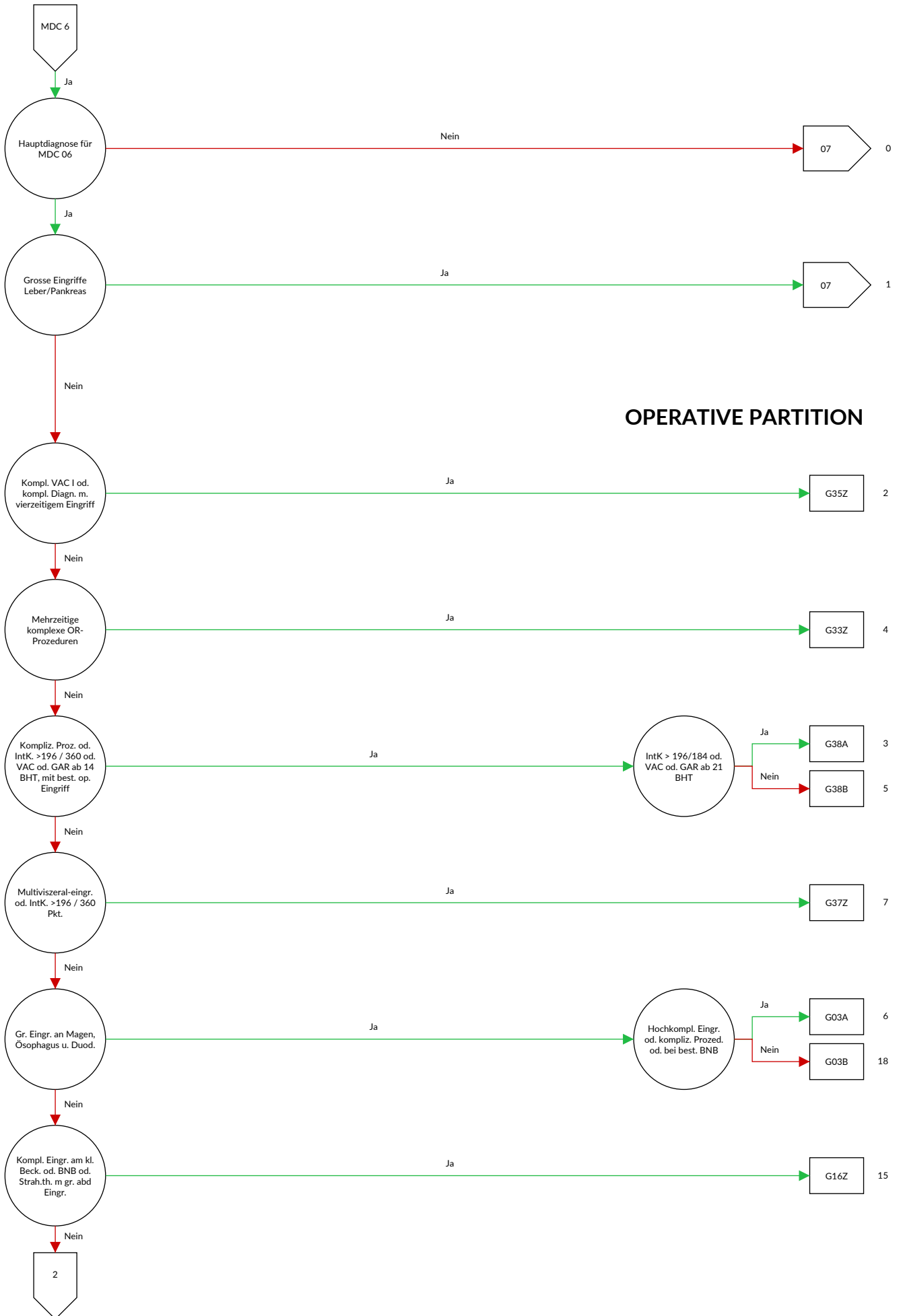
Band 5 Anhänge Fortsetzung

Tabelle D.7a	Geschlechtskonflikt - Diagnosen bei der Frau	757
Tabelle D.7b	Geschlechtskonflikt - Prozeduren bei der Frau	769
Tabelle D.7c	Geschlechtskonflikt - Diagnosen beim Mann	774
Tabelle D.7d	Geschlechtskonflikt - Prozeduren beim Mann	776

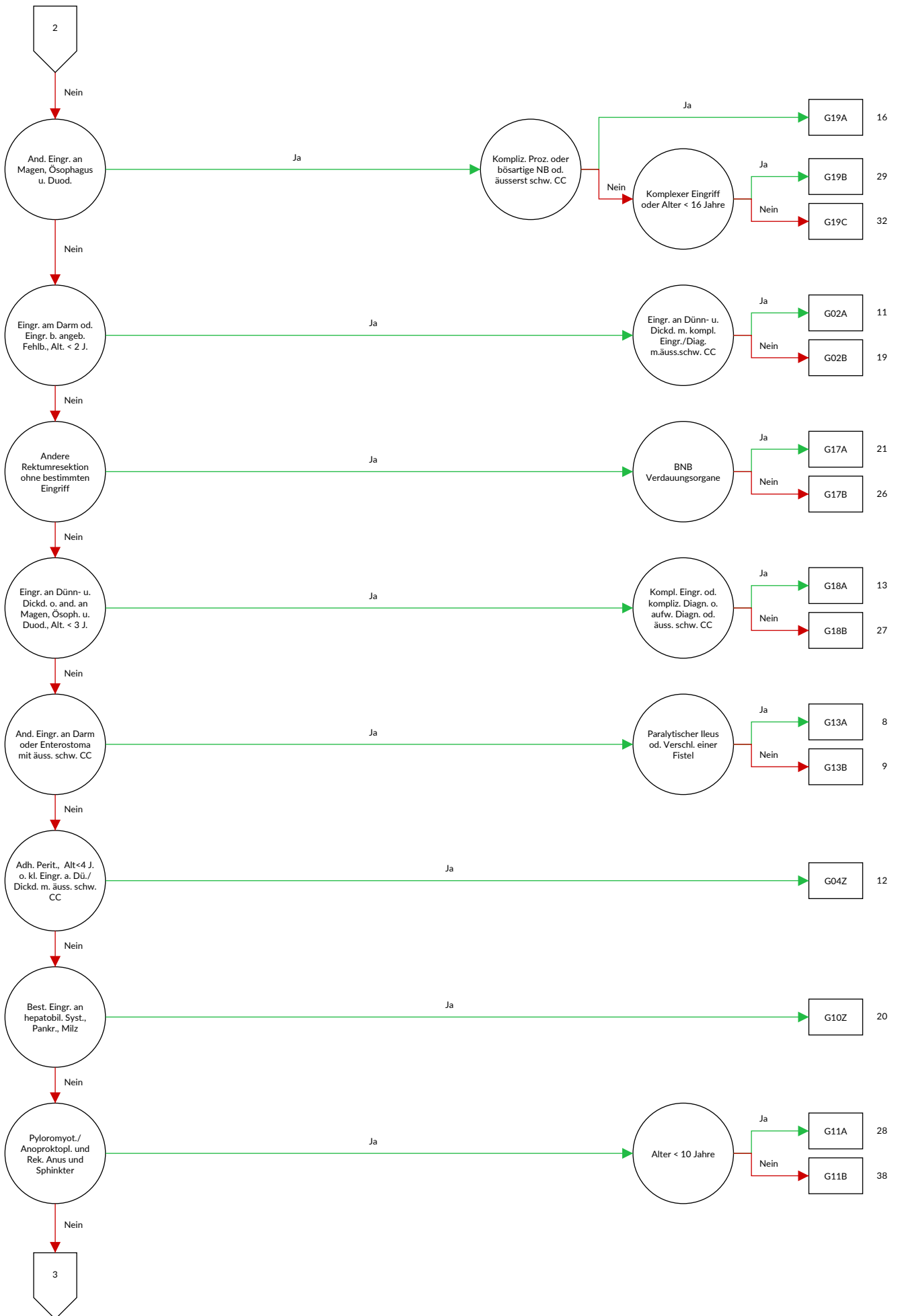
MDC 06

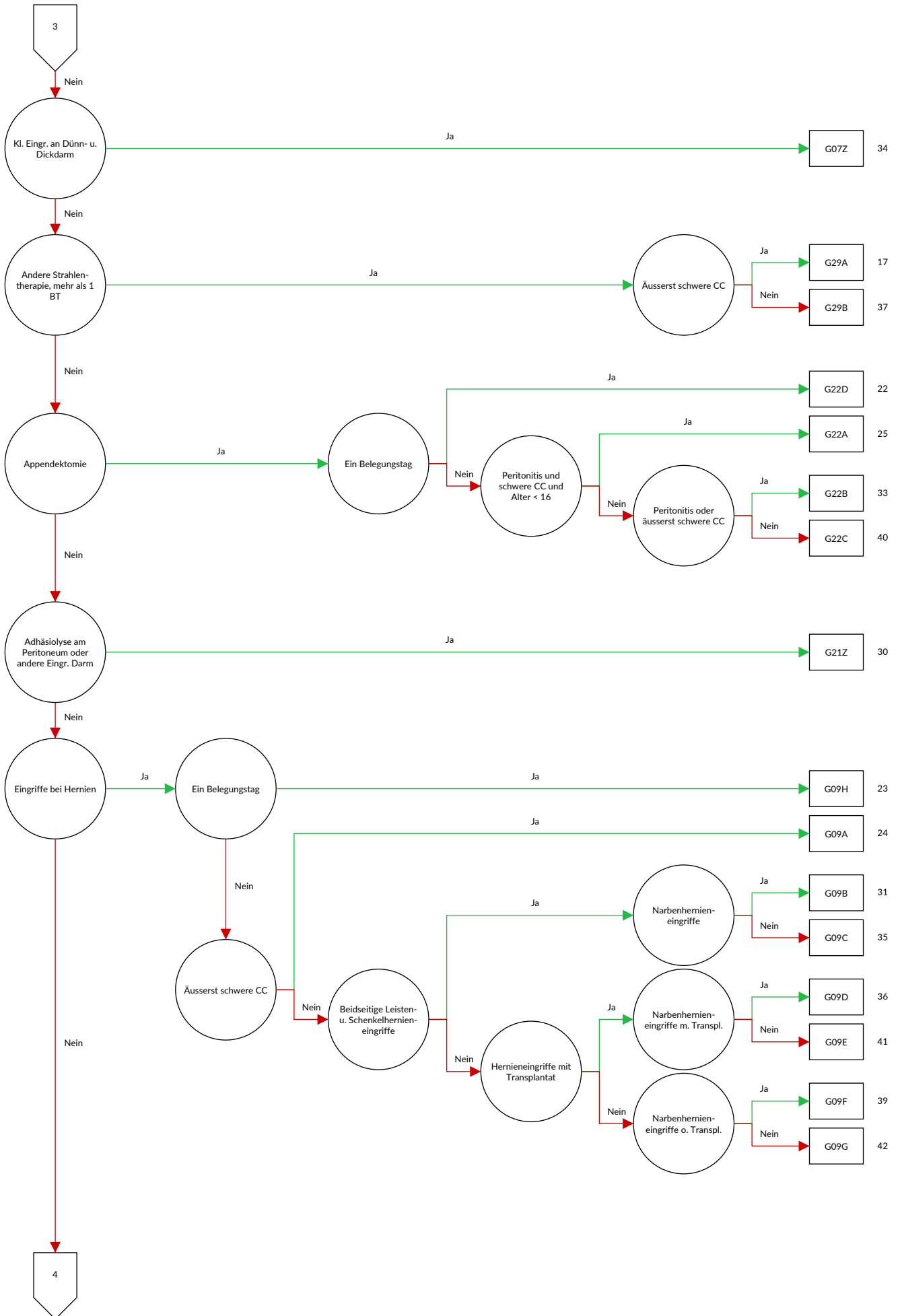
Krankheiten und Störungen der Verdauungsorgane

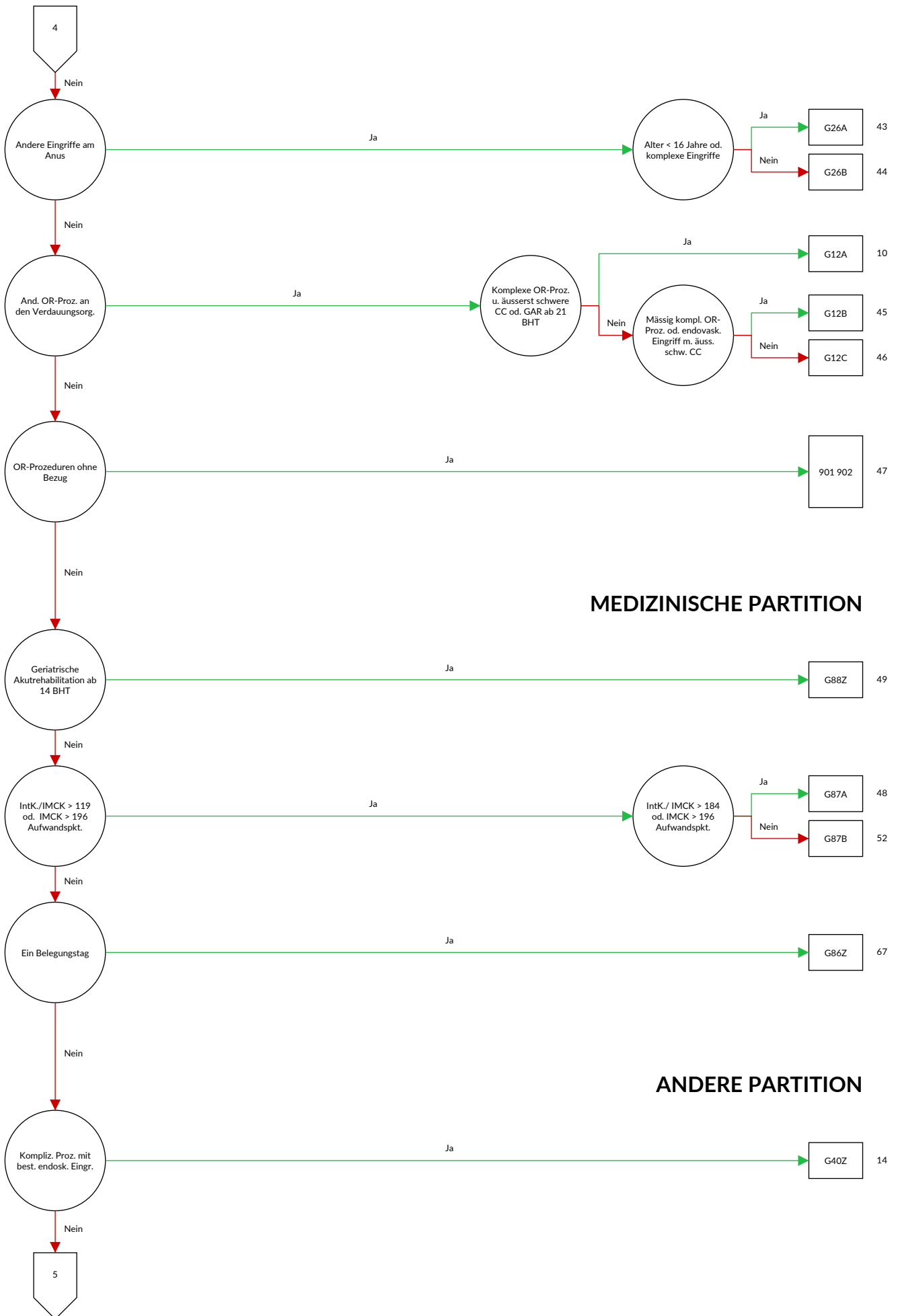




OPERATIVE PARTITION

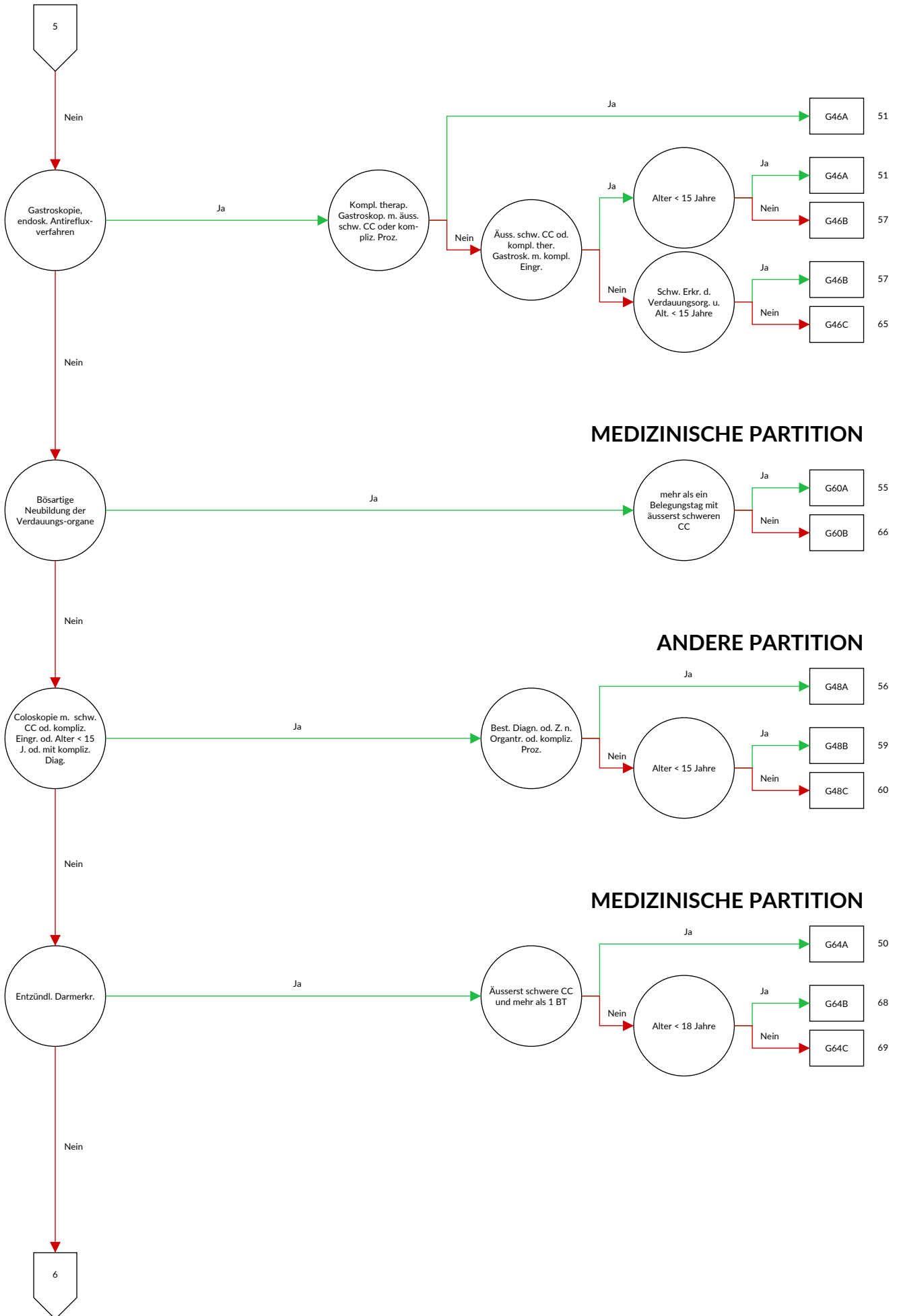


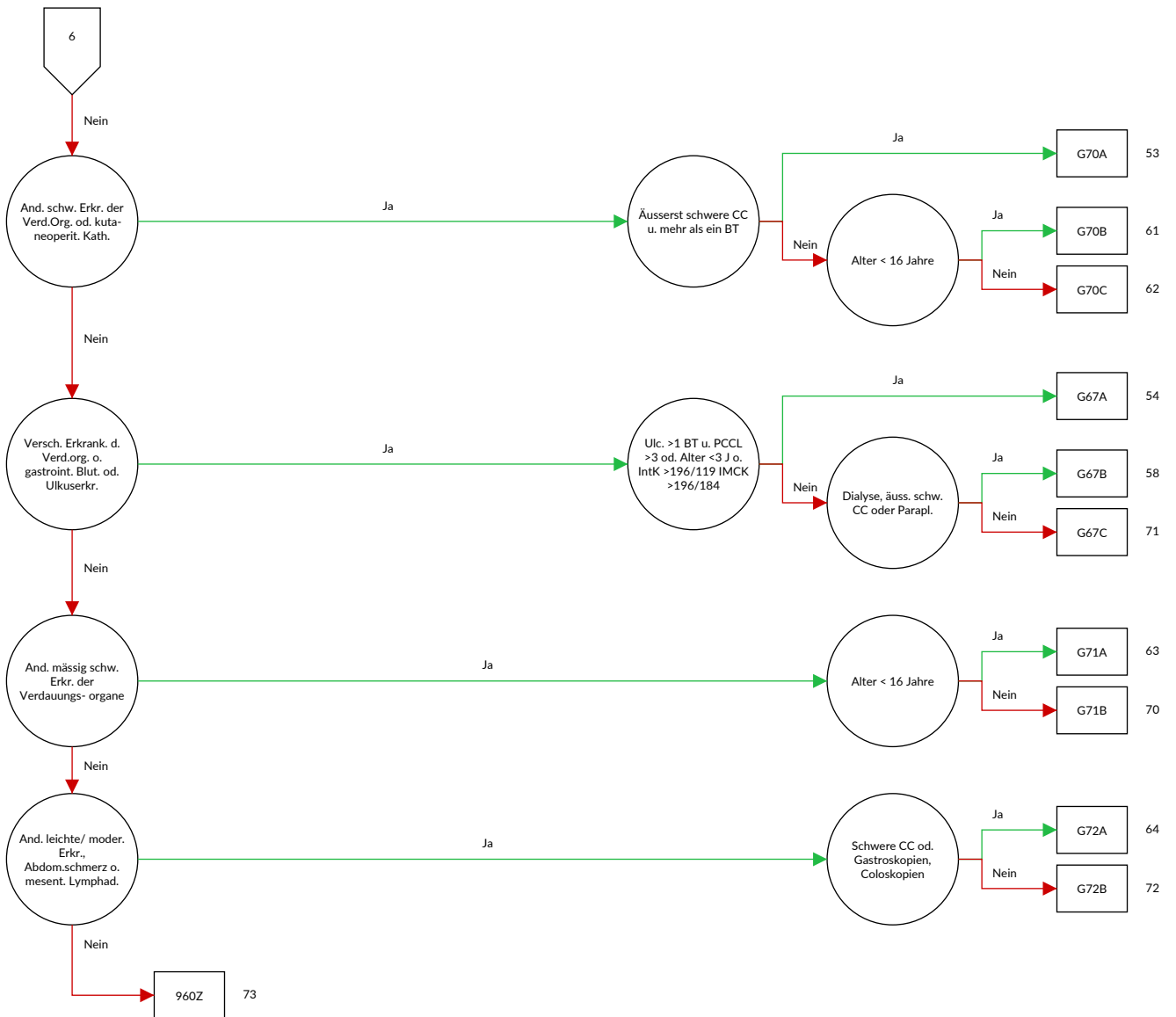




MEDIZINISCHE PARTITION

ANDERE PARTITION





Entscheidungslogik MDC 06 Krankheiten und Störungen der Verdauungsorgane

Hauptdiagnose in Tabelle MDC06-0

Diagnose MDC06-0

A00.0	Cholera durch <i>Vibrio cholerae</i> O:1, Biovar cholerae	A18.3	Tuberkulose des Darmes, des Peritoneums und der Mesenteriallymphknoten
A00.1	Cholera durch <i>Vibrio cholerae</i> O:1, Biovar eltor		
A00.9	Cholera, nicht näher bezeichnet	A21.3	Gastrointestinale Tularämie
A02.0	Salmonellenenteritis	A22.2	Darmmilzbrand
A03.0	Shigellose durch <i>Shigella dysenteriae</i>	A42.1	Abdominale Aktinomykose
A03.1	Shigellose durch <i>Shigella flexneri</i>	A51.1	Analer Primäraffekt bei Syphilis
A03.2	Shigellose durch <i>Shigella boydii</i>	A54.6	Gonokokkeninfektion des Anus und des Rektums
A03.3	Shigellose durch <i>Shigella sonnei</i>	A56.3	Chlamydieninfektion des Anus und des Rektums
A03.8	Sonstige Shigellosen	B37.81	Candida-Ösophagitis
A03.9	Shigellose, nicht näher bezeichnet	B68.0	Befall durch <i>Taenia solium</i>
A04.0	Darminfektion durch enteropathogene <i>Escherichia coli</i>	B68.1	Befall durch <i>Taenia saginata</i>
		B68.9	Taeniasis, nicht näher bezeichnet
A04.1	Darminfektion durch enterotoxinbildende <i>Escherichia coli</i>	B69.8	Zystizerkose an sonstigen Lokalisationen
		B69.9	Zystizerkose, nicht näher bezeichnet
A04.2	Darminfektion durch enteroinvasive <i>Escherichia coli</i>	B70.0	Diphyllobothriose
A04.3	Darminfektion durch enterohämorrhagische <i>Escherichia coli</i>	B70.1	Sparganose
		B71.0	Hymenolepiasis
A04.4	Sonstige Darminfektionen durch <i>Escherichia coli</i>	B71.1	Dipylidiose
A04.5	Enteritis durch <i>Campylobacter</i>	B71.8	Sonstige näher bezeichnete Zestodeninfektionen
A04.6	Enteritis durch <i>Yersinia enterocolitica</i>	B71.9	Zestodeninfektion, nicht näher bezeichnet
A04.70	Enterokolitis durch <i>Clostridium difficile</i> ohne Megakolon, ohne sonstige Organkomplikationen	B76.0	Ankylostomiasis
		B76.1	Nekatoriasis
A04.71	Enterokolitis durch <i>Clostridium difficile</i> ohne Megakolon, mit sonstigen Organkomplikationen	B76.8	Sonstige Hakenwurm-Krankheiten
		B76.9	Hakenwurm-Krankheit, nicht näher bezeichnet
A04.72	Enterokolitis durch <i>Clostridium difficile</i> mit Megakolon, ohne sonstige Organkomplikationen	B77.0	Askaridose mit intestinalen Komplikationen
		B77.8	Askaridose mit sonstigen Komplikationen
A04.73	Enterokolitis durch <i>Clostridium difficile</i> mit Megakolon, mit sonstigen Organkomplikationen	B77.9	Askaridose, nicht näher bezeichnet
		B78.0	Strongyloidiasis des Darmes
A04.79	Enterokolitis durch <i>Clostridium difficile</i> , nicht näher bezeichnet	B78.1	Strongyloidiasis der Haut
		B78.7	Disseminierte Strongyloidiasis
A04.8	Sonstige näher bezeichnete bakterielle Darminfektionen	B78.9	Strongyloidiasis, nicht näher bezeichnet
		B79	Trichuriasis
A04.9	Bakterielle Darminfektion, nicht näher bezeichnet	B80	Enterobiasis
A05.0	Lebensmittelvergiftung durch Staphylokokken	B81.0	Anisakiasis
A05.2	Lebensmittelvergiftung durch <i>Clostridium perfringens</i> [<i>Clostridium welchii</i>]	B81.1	Intestinale Kapillariasis
		B81.2	Trichostrongyliasis
A05.3	Lebensmittelvergiftung durch <i>Vibrio parahaemolyticus</i>	B81.3	Intestinale Angiostrongyliasis
		B81.8	Sonstige näher bezeichnete intestinale Helminthosen
A05.4	Lebensmittelvergiftung durch <i>Bacillus cereus</i>		
A05.8	Sonstige näher bezeichnete bakteriell bedingte Lebensmittelvergiftungen	B82.0	Intestinale Helminthose, nicht näher bezeichnet
		B82.9	Intestinaler Parasitismus, nicht näher bezeichnet
A05.9	Bakteriell bedingte Lebensmittelvergiftung, nicht näher bezeichnet	C15.0	Bösartige Neubildung: Zervikaler Ösophagus
		C15.1	Bösartige Neubildung: Thorakaler Ösophagus
A06.0	Akute Amöbenruhr	C15.2	Bösartige Neubildung: Abdominaler Ösophagus
A06.1	Chronische intestinale Amöbiasis	C15.3	Bösartige Neubildung: Ösophagus, oberes Drittel
A06.2	Nichtdysenterische Kolitis durch Amöben	C15.4	Bösartige Neubildung: Ösophagus, mittleres Drittel
A07.0	Balantidiose	C15.5	Bösartige Neubildung: Ösophagus, unteres Drittel
A07.1	Giardiasis [Lambliasis]	C15.8	Bösartige Neubildung: Ösophagus, mehrere Teilbereiche überlappend
A07.2	Kryptosporidiose		
A07.3	Isosporose	C15.9	Bösartige Neubildung: Ösophagus, nicht näher bezeichnet
A07.8	Sonstige näher bezeichnete Darmkrankheiten durch Protozoen	C16.0	Bösartige Neubildung: Kardial
		C16.1	Bösartige Neubildung: Fundus ventriculi
A07.9	Darmkrankheit durch Protozoen, nicht näher bezeichnet	C16.2	Bösartige Neubildung: Corpus ventriculi
		C16.3	Bösartige Neubildung: Antrum pyloricum
A08.0	Enteritis durch Rotaviren	C16.4	Bösartige Neubildung: Pylorus
A08.1	Akute Gastroenteritis durch Norovirus	C16.5	Bösartige Neubildung: Kleine Krümmung des Magens, nicht näher bezeichnet
A08.2	Enteritis durch Adenoviren		
A08.3	Enteritis durch sonstige Viren	C16.6	Bösartige Neubildung: Große Krümmung des Magens, nicht näher bezeichnet
A08.4	Virusbedingte Darminfektion, nicht näher bezeichnet		
A08.5	Sonstige näher bezeichnete Darminfektionen	C16.8	Bösartige Neubildung: Magen, mehrere Teilbereiche überlappend
A09.0	Sonstige und nicht näher bezeichnete Gastroenteritis und Kolitis infektiösen Ursprungs		
		C16.9	Bösartige Neubildung: Magen, nicht näher bezeichnet
A09.9	Sonstige und nicht näher bezeichnete Gastroenteritis und Kolitis nicht näher bezeichneten Ursprungs	C17.0	Bösartige Neubildung: Duodenum

C17.1	Bösartige Neubildung: Jejunum	D12.7	Gutartige Neubildung: Rektosigmoid, Übergang
C17.2	Bösartige Neubildung: Ileum	D12.8	Gutartige Neubildung: Rektum
C17.3	Bösartige Neubildung: Meckel-Divertikel	D12.9	Gutartige Neubildung: Analkanal und Anus
C17.8	Bösartige Neubildung: Dünndarm, mehrere Teilbereiche überlappend	D13.0	Gutartige Neubildung: Ösophagus
C17.9	Bösartige Neubildung: Dünndarm, nicht näher bezeichnet	D13.1	Gutartige Neubildung: Magen
C18.0	Bösartige Neubildung: Zäkum	D13.2	Gutartige Neubildung: Duodenum
C18.1	Bösartige Neubildung: Appendix vermiformis	D13.3	Gutartige Neubildung: Sonstige und nicht näher bezeichnete Teile des Dünndarmes
C18.2	Bösartige Neubildung: Colon ascendens	D13.9	Gutartige Neubildung: Ungenau bezeichnete Lokalisationen innerhalb des Verdauungssystems
C18.3	Bösartige Neubildung: Flexura coli dextra [hepatica]	D17.5	Gutartige Neubildung des Fettgewebes der intraabdominalen Organe
C18.4	Bösartige Neubildung: Colon transversum	D18.04	Hämangiom: Verdauungssystem
C18.5	Bösartige Neubildung: Flexura coli sinistra [lienalis]	D19.1	Gutartige Neubildung: Mesotheliales Gewebe des Peritoneums
C18.6	Bösartige Neubildung: Colon descendens	D20.0	Gutartige Neubildung: Retroperitoneum
C18.7	Bösartige Neubildung: Colon sigmoideum	D20.1	Gutartige Neubildung: Peritoneum
C18.8	Bösartige Neubildung: Kolon, mehrere Teilbereiche überlappend	D21.4	Sonstige gutartige Neubildungen: Bindegewebe und andere Weichteilgewebe des Abdomens
C18.9	Bösartige Neubildung: Kolon, nicht näher bezeichnet	D37.1	Neubildung unsicheren oder unbekanntes Verhaltens: Magen
C19	Bösartige Neubildung am Rektosigmoid, Übergang	D37.2	Neubildung unsicheren oder unbekanntes Verhaltens: Dünndarm
C20	Bösartige Neubildung des Rektums	D37.3	Neubildung unsicheren oder unbekanntes Verhaltens: Appendix vermiformis
C21.0	Bösartige Neubildung: Anus, nicht näher bezeichnet	D37.4	Neubildung unsicheren oder unbekanntes Verhaltens: Kolon
C21.1	Bösartige Neubildung: Analkanal	D37.5	Neubildung unsicheren oder unbekanntes Verhaltens: Rektum
C21.2	Bösartige Neubildung: Kloakenregion	D37.78	Neubildung unsicheren oder unbekanntes Verhaltens: Sonstige Verdauungsorgane
C21.8	Bösartige Neubildung: Rektum, Anus und Analkanal, mehrere Teilbereiche überlappend	D37.9	Neubildung unsicheren oder unbekanntes Verhaltens: Verdauungsorgan, nicht näher bezeichnet
C26.0	Bösartige Neubildung: Intestinaltrakt, Teil nicht näher bezeichnet	D48.3	Neubildung unsicheren oder unbekanntes Verhaltens: Retroperitoneum
C26.8	Bösartige Neubildung: Verdauungssystem, mehrere Teilbereiche überlappend	D48.4	Neubildung unsicheren oder unbekanntes Verhaltens: Peritoneum
C26.9	Bösartige Neubildung: Ungenau bezeichnete Lokalisationen des Verdauungssystems	E16.4	Abnorme Gastrinsekretion
C45.1	Mesotheliom des Peritoneums	E73.0	Angeborener Laktasemangel
C47.4	Bösartige Neubildung: Periphere Nerven des Abdomens	E73.1	Sekundärer Laktasemangel
C48.0	Bösartige Neubildung: Retroperitoneum	E73.8	Sonstige Laktoseintoleranz
C48.1	Bösartige Neubildung: Näher bezeichnete Teile des Peritoneums	E73.9	Laktoseintoleranz, nicht näher bezeichnet
C48.2	Bösartige Neubildung: Peritoneum, nicht näher bezeichnet	E74.1	Störungen des Fruktosestoffwechsels
C48.8	Bösartige Neubildung: Retroperitoneum und Peritoneum, mehrere Teilbereiche überlappend	E74.3	Sonstige Störungen der intestinalen Kohlenhydratabsorption
C49.4	Bösartige Neubildung: Bindegewebe und andere Weichteilgewebe des Abdomens	E84.1	Zystische Fibrose mit Darmmanifestationen
C76.2	Bösartige Neubildung ungenau bezeichneter Lokalisationen: Abdomen	I77.4	Arteria-coeliaca-Kompressions-Syndrom
C78.4	Sekundäre bösartige Neubildung des Dünndarmes	I85.0	Ösophagusvarizen mit Blutung
C78.5	Sekundäre bösartige Neubildung des Dickdarmes und des Rektums	I85.9	Ösophagusvarizen ohne Blutung
C78.6	Sekundäre bösartige Neubildung des Retroperitoneums und des Peritoneums	I86.80	Dünndarmvarizen
C78.8	Sekundäre bösartige Neubildung sonstiger und nicht näher bezeichneter Verdauungsorgane	I86.81	Dickdarmvarizen
D00.1	Carcinoma in situ: Ösophagus	I86.82	Rektumvarizen
D00.2	Carcinoma in situ: Magen	I88.0	Unspezifische mesenteriale Lymphadenitis
D01.0	Carcinoma in situ: Kolon	I98.2	Ösophagus- und Magenvarizen bei anderenorts klassifizierten Krankheiten, ohne Angabe einer Blutung
D01.1	Carcinoma in situ: Rektosigmoid, Übergang	I98.3	Ösophagus- und Magenvarizen bei anderenorts klassifizierten Krankheiten, mit Angabe einer Blutung
D01.2	Carcinoma in situ: Rektum	K20	Ösophagitis
D01.3	Carcinoma in situ: Analkanal und Anus	K21.0	Gastroösophageale Refluxkrankheit mit Ösophagitis
D01.4	Carcinoma in situ: Sonstige und nicht näher bezeichnete Teile des Darmes	K21.9	Gastroösophageale Refluxkrankheit ohne Ösophagitis
D01.7	Carcinoma in situ: Sonstige näher bezeichnete Verdauungsorgane	K22.0	Achalasie der Kardie
D01.9	Carcinoma in situ: Verdauungsorgan, nicht näher bezeichnet	K22.1	Ösophagusulkus
D12.0	Gutartige Neubildung: Zäkum	K22.2	Ösophagusverschluss
D12.1	Gutartige Neubildung: Appendix vermiformis	K22.3	Perforation des Ösophagus
D12.2	Gutartige Neubildung: Colon ascendens	K22.4	Dyskinesie des Ösophagus
D12.3	Gutartige Neubildung: Colon transversum	K22.5	Divertikel des Ösophagus, erworben
D12.4	Gutartige Neubildung: Colon descendens	K22.6	Mallory-Weiss-Syndrom
D12.5	Gutartige Neubildung: Colon sigmoideum	K22.7	Barrett-Ösophagus
D12.6	Gutartige Neubildung: Kolon, nicht näher bezeichnet		

K22.80	Ösophagusfistel	K28.7	Ulcus pepticum jejuni: Chronisch, ohne Blutung oder Perforation
K22.81	Ösophagusblutung		
K22.88	Sonstige näher bezeichnete Krankheiten des Ösophagus	K28.9	Ulcus pepticum jejuni: Weder als akut noch als chronisch bezeichnet, ohne Blutung oder Perforation
K22.9	Krankheit des Ösophagus, nicht näher bezeichnet	K29.0	Akute hämorrhagische Gastritis
K23.0	Tuberkulose des Ösophagus	K29.1	Sonstige akute Gastritis
K23.8	Krankheiten des Ösophagus bei sonstigen anderenorts klassifizierten Krankheiten	K29.2	Alkoholgastritis
K25.0	Ulcus ventriculi: Akut, mit Blutung	K29.3	Chronische Oberflächengastritis
K25.1	Ulcus ventriculi: Akut, mit Perforation	K29.4	Chronische atrophische Gastritis
K25.2	Ulcus ventriculi: Akut, mit Blutung und Perforation	K29.5	Chronische Gastritis, nicht näher bezeichnet
K25.3	Ulcus ventriculi: Akut, ohne Blutung oder Perforation	K29.6	Sonstige Gastritis
K25.4	Ulcus ventriculi: Chronisch oder nicht näher bezeichnet, mit Blutung	K29.7	Gastritis, nicht näher bezeichnet
K25.5	Ulcus ventriculi: Chronisch oder nicht näher bezeichnet, mit Perforation	K29.8	Duodenitis
K25.6	Ulcus ventriculi: Chronisch oder nicht näher bezeichnet, mit Blutung und Perforation	K29.9	Gastroduodenitis, nicht näher bezeichnet
K25.7	Ulcus ventriculi: Chronisch, ohne Blutung oder Perforation	K30	Funktionelle Dyspepsie
K25.9	Ulcus ventriculi: Weder als akut noch als chronisch bezeichnet, ohne Blutung oder Perforation	K31.0	Akute Magendilatation
K26.0	Ulcus duodeni: Akut, mit Blutung	K31.1	Hypertrophische Pylorusstenose beim Erwachsenen
K26.1	Ulcus duodeni: Akut, mit Perforation	K31.2	Sanduhrförmige Striktur und Stenose des Magens
K26.2	Ulcus duodeni: Akut, mit Blutung und Perforation	K31.3	Pylorospasmus, anderenorts nicht klassifiziert
K26.3	Ulcus duodeni: Akut, ohne Blutung oder Perforation	K31.4	Magendivertikel
K26.4	Ulcus duodeni: Chronisch oder nicht näher bezeichnet, mit Blutung	K31.5	Duodenalverschluss
K26.5	Ulcus duodeni: Chronisch oder nicht näher bezeichnet, mit Perforation	K31.6	Fistel des Magens und des Duodenums
K26.6	Ulcus duodeni: Chronisch oder nicht näher bezeichnet, mit Blutung und Perforation	K31.7	Polyp des Magens und des Duodenums
K26.7	Ulcus duodeni: Chronisch, ohne Blutung oder Perforation	K31.81	Angiodysplasie des Magens und des Duodenums ohne Angabe einer Blutung
K26.9	Ulcus duodeni: Weder als akut noch als chronisch bezeichnet, ohne Blutung oder Perforation	K31.82	Angiodysplasie des Magens und des Duodenums mit Blutung
K27.0	Ulcus pepticum, Lokalisation nicht näher bezeichnet: Akut, mit Blutung	K31.88	Sonstige näher bezeichnete Krankheiten des Magens und des Duodenums
K27.1	Ulcus pepticum, Lokalisation nicht näher bezeichnet: Akut, mit Perforation	K31.9	Krankheit des Magens und des Duodenums, nicht näher bezeichnet
K27.2	Ulcus pepticum, Lokalisation nicht näher bezeichnet: Akut, mit Blutung und Perforation	K35.2	Akute Appendizitis mit generalisierter Peritonitis
K27.3	Ulcus pepticum, Lokalisation nicht näher bezeichnet: Akut, ohne Blutung oder Perforation	K35.30	Akute Appendizitis mit lokalisierter Peritonitis ohne Perforation oder Ruptur
K27.4	Ulcus pepticum, Lokalisation nicht näher bezeichnet: Chronisch oder nicht näher bezeichnet, mit Blutung	K35.31	Akute Appendizitis mit lokalisierter Peritonitis mit Perforation oder Ruptur
K27.5	Ulcus pepticum, Lokalisation nicht näher bezeichnet: Chronisch oder nicht näher bezeichnet, mit Perforation	K35.32	Akute Appendizitis mit Peritonealabszess
K27.6	Ulcus pepticum, Lokalisation nicht näher bezeichnet: Chronisch oder nicht näher bezeichnet, mit Blutung und Perforation	K35.8	Akute Appendizitis, nicht näher bezeichnet
K27.7	Ulcus pepticum, Lokalisation nicht näher bezeichnet: Chronisch, ohne Blutung oder Perforation	K36	Sonstige Appendizitis
K27.9	Ulcus pepticum, Lokalisation nicht näher bezeichnet: Weder als akut noch als chronisch bezeichnet, ohne Blutung oder Perforation	K37	Nicht näher bezeichnete Appendizitis
K28.0	Ulcus pepticum jejuni: Akut, mit Blutung	K38.0	Hyperplasie der Appendix
K28.1	Ulcus pepticum jejuni: Akut, mit Perforation	K38.1	Appendixkonkremente
K28.2	Ulcus pepticum jejuni: Akut, mit Blutung und Perforation	K38.2	Appendixdivertikel
K28.3	Ulcus pepticum jejuni: Akut, ohne Blutung oder Perforation	K38.3	Appendixfistel
K28.4	Ulcus pepticum jejuni: Chronisch oder nicht näher bezeichnet, mit Blutung	K38.8	Sonstige näher bezeichnete Krankheiten der Appendix
K28.5	Ulcus pepticum jejuni: Chronisch oder nicht näher bezeichnet, mit Perforation	K38.9	Krankheit der Appendix, nicht näher bezeichnet
K28.6	Ulcus pepticum jejuni: Chronisch oder nicht näher bezeichnet, mit Blutung und Perforation	K40.00	Doppelseitige Hernia inguinalis mit Einklemmung, ohne Gangrän: Nicht als Rezidivhernie bezeichnet
		K40.01	Doppelseitige Hernia inguinalis mit Einklemmung, ohne Gangrän: Rezidivhernie
		K40.10	Doppelseitige Hernia inguinalis mit Gangrän: Nicht als Rezidivhernie bezeichnet
		K40.11	Doppelseitige Hernia inguinalis mit Gangrän: Rezidivhernie
		K40.20	Doppelseitige Hernia inguinalis, ohne Einklemmung und ohne Gangrän: Nicht als Rezidivhernie bezeichnet
		K40.21	Doppelseitige Hernia inguinalis, ohne Einklemmung und ohne Gangrän: Rezidivhernie
		K40.30	Hernia inguinalis, einseitig oder ohne Seitenangabe, mit Einklemmung, ohne Gangrän: Nicht als Rezidivhernie bezeichnet
		K40.31	Hernia inguinalis, einseitig oder ohne Seitenangabe, mit Einklemmung, ohne Gangrän: Rezidivhernie
		K40.40	Hernia inguinalis, einseitig oder ohne Seitenangabe, mit Gangrän: Nicht als Rezidivhernie bezeichnet
		K40.41	Hernia inguinalis, einseitig oder ohne Seitenangabe, mit Gangrän: Rezidivhernie

K40.90	Hernia inguinalis, einseitig oder ohne Seitenangabe, ohne Einklemmung und ohne Gangrän: Nicht als Rezidivhernie bezeichnet	K46.0	Nicht näher bezeichnete abdominale Hernie mit Einklemmung, ohne Gangrän
K40.91	Hernia inguinalis, einseitig oder ohne Seitenangabe, ohne Einklemmung und ohne Gangrän: Rezidivhernie	K46.1	Nicht näher bezeichnete abdominale Hernie mit Gangrän
K41.00	Doppelseitige Hernia femoralis mit Einklemmung, ohne Gangrän: Nicht als Rezidivhernie bezeichnet	K46.9	Nicht näher bezeichnete abdominale Hernie ohne Einklemmung und ohne Gangrän
K41.01	Doppelseitige Hernia femoralis mit Einklemmung, ohne Gangrän: Rezidivhernie	K50.0	Crohn-Krankheit des Dünndarmes
K41.10	Doppelseitige Hernia femoralis mit Gangrän: Nicht als Rezidivhernie bezeichnet	K50.1	Crohn-Krankheit des Dickdarmes
K41.11	Doppelseitige Hernia femoralis mit Gangrän: Rezidivhernie	K50.80	Crohn-Krankheit des Magens
K41.20	Doppelseitige Hernia femoralis ohne Einklemmung und ohne Gangrän: Nicht als Rezidivhernie bezeichnet	K50.81	Crohn-Krankheit der Speiseröhre
K41.21	Doppelseitige Hernia femoralis ohne Einklemmung und ohne Gangrän: Rezidivhernie	K50.82	Crohn-Krankheit der Speiseröhre und des Magen-Darm-Traktes, mehrere Teilbereiche betreffend
K41.30	Hernia femoralis, einseitig oder ohne Seitenangabe, mit Einklemmung, ohne Gangrän: Nicht als Rezidivhernie bezeichnet	K50.88	Sonstige Crohn-Krankheit
K41.31	Hernia femoralis, einseitig oder ohne Seitenangabe, mit Einklemmung, ohne Gangrän: Rezidivhernie	K50.9	Crohn-Krankheit, nicht näher bezeichnet
K41.40	Hernia femoralis, einseitig oder ohne Seitenangabe, mit Gangrän: Nicht als Rezidivhernie bezeichnet	K51.0	Ulzeröse (chronische) Pankolitis
K41.41	Hernia femoralis, einseitig oder ohne Seitenangabe, mit Gangrän: Rezidivhernie	K51.2	Ulzeröse (chronische) Proktitis
K41.90	Hernia femoralis, einseitig oder ohne Seitenangabe, ohne Einklemmung und ohne Gangrän: Nicht als Rezidivhernie bezeichnet	K51.3	Ulzeröse (chronische) Rektosigmoiditis
K41.91	Hernia femoralis, einseitig oder ohne Seitenangabe, ohne Einklemmung und ohne Gangrän: Rezidivhernie	K51.4	Inflammatorische Polypen des Kolons
K42.0	Hernia umbilicalis mit Einklemmung, ohne Gangrän	K51.5	Linksseitige Kolitis
K42.1	Hernia umbilicalis mit Gangrän	K51.8	Sonstige Colitis ulcerosa
K42.9	Hernia umbilicalis ohne Einklemmung und ohne Gangrän	K51.9	Colitis ulcerosa, nicht näher bezeichnet
K43.0	Narbenhernie mit Einklemmung, ohne Gangrän	K52.0	Gastroenteritis und Kolitis durch Strahleneinwirkung
K43.1	Narbenhernie mit Gangrän	K52.1	Toxische Gastroenteritis und Kolitis
K43.2	Narbenhernie ohne Einklemmung und ohne Gangrän	K52.2	Allergische und alimentäre Gastroenteritis und Kolitis
K43.3	Parastomale Hernie mit Einklemmung, ohne Gangrän	K52.30	Pancolitis indeterminata
K43.4	Parastomale Hernie mit Gangrän	K52.31	Linksseitige Colitis indeterminata
K43.5	Parastomale Hernie ohne Einklemmung und ohne Gangrän	K52.32	Colitis indeterminata des Rektosigmoids
K43.60	Epigastrische Hernie mit Einklemmung, ohne Gangrän	K52.38	Sonstige Colitis indeterminata
K43.68	Sonstige Hernia ventralis mit Einklemmung, ohne Gangrän	K52.8	Sonstige näher bezeichnete nichtinfektiöse Gastroenteritis und Kolitis
K43.69	Nicht näher bezeichnete Hernia ventralis mit Einklemmung, ohne Gangrän	K52.9	Nichtinfektiöse Gastroenteritis und Kolitis, nicht näher bezeichnet
K43.70	Epigastrische Hernie mit Gangrän	K55.0	Akute Gefäßkrankheiten des Darmes
K43.78	Sonstige Hernia ventralis mit Gangrän	K55.1	Chronische Gefäßkrankheiten des Darmes
K43.79	Nicht näher bezeichnete Hernia ventralis mit Gangrän	K55.21	Angiodysplasie des Kolons: Ohne Angabe einer Blutung
K43.90	Epigastrische Hernie ohne Einklemmung und ohne Gangrän	K55.22	Angiodysplasie des Kolons: Mit Blutung
K43.98	Sonstige Hernia ventralis ohne Einklemmung und ohne Gangrän	K55.31	Angiodysplasie des Dünndarmes ohne Angabe einer Blutung
K43.99	Nicht näher bezeichnete Hernia ventralis ohne Einklemmung und ohne Gangrän	K55.32	Angiodysplasie des Dünndarmes mit Blutung
K44.0	Hernia diaphragmatica mit Einklemmung, ohne Gangrän	K55.8	Sonstige Gefäßkrankheiten des Darmes
K44.1	Hernia diaphragmatica mit Gangrän	K55.9	Gefäßkrankheit des Darmes, nicht näher bezeichnet
K44.9	Hernia diaphragmatica ohne Einklemmung und ohne Gangrän	K56.0	Paralytischer Ileus
K45.0	Sonstige näher bezeichnete abdominale Hernien mit Einklemmung, ohne Gangrän	K56.1	Invagination
K45.1	Sonstige näher bezeichnete abdominale Hernien mit Gangrän	K56.2	Volvulus
K45.8	Sonstige näher bezeichnete abdominale Hernien ohne Einklemmung und ohne Gangrän	K56.3	Gallensteinileus
		K56.4	Sonstige Obturation des Darmes
		K56.5	Intestinale Adhäsionen [Briden] mit Obstruktion
		K56.6	Sonstige und nicht näher bezeichnete intestinale Obstruktion
		K56.7	Ileus, nicht näher bezeichnet
		K57.02	Divertikulitis des Dünndarmes mit Perforation und Abszess, ohne Angabe einer Blutung
		K57.03	Divertikulitis des Dünndarmes mit Perforation, Abszess und Blutung
		K57.10	Divertikulose des Dünndarmes ohne Perforation, Abszess oder Angabe einer Blutung
		K57.11	Divertikulose des Dünndarmes ohne Perforation und Abszess, mit Blutung
		K57.12	Divertikulitis des Dünndarmes ohne Perforation, Abszess oder Angabe einer Blutung
		K57.13	Divertikulitis des Dünndarmes ohne Perforation und Abszess, mit Blutung
		K57.22	Divertikulitis des Dickdarmes mit Perforation und Abszess, ohne Angabe einer Blutung
		K57.23	Divertikulitis des Dickdarmes mit Perforation, Abszess und Blutung
		K57.30	Divertikulose des Dickdarmes ohne Perforation, Abszess oder Angabe einer Blutung

K57.31	Divertikulose des Dickdarmes ohne Perforation oder Abszess, mit Blutung	K62.1	Rektumpolyp
K57.32	Divertikulitis des Dickdarmes ohne Perforation, Abszess oder Angabe einer Blutung	K62.2	Analprolaps
K57.33	Divertikulitis des Dickdarmes ohne Perforation oder Abszess, mit Blutung	K62.3	Rektumprolaps
K57.42	Divertikulitis sowohl des Dünndarmes als auch des Dickdarmes mit Perforation und Abszess, ohne Angabe einer Blutung	K62.4	Stenose des Anus und des Rektums
K57.43	Divertikulitis sowohl des Dünndarmes als auch des Dickdarmes mit Perforation, Abszess und Blutung	K62.5	Hämorrhagie des Anus und des Rektums
K57.50	Divertikulose sowohl des Dünndarmes als auch des Dickdarmes ohne Perforation, Abszess oder Angabe einer Blutung	K62.6	Ulkus des Anus und des Rektums
K57.51	Divertikulose sowohl des Dünndarmes als auch des Dickdarmes ohne Perforation oder Abszess, mit Blutung	K62.7	Strahlenproktitis
K57.52	Divertikulitis sowohl des Dünndarmes als auch des Dickdarmes ohne Perforation, Abszess oder Angabe einer Blutung	K62.8	Sonstige näher bezeichnete Krankheiten des Anus und des Rektums
K57.53	Divertikulitis sowohl des Dünndarmes als auch des Dickdarmes ohne Perforation oder Abszess, mit Blutung	K62.9	Krankheit des Anus und des Rektums, nicht näher bezeichnet
K57.82	Divertikulitis des Darmes, Teil nicht näher bezeichnet, mit Perforation und Abszess, ohne Angabe einer Blutung	K63.0	Darmabszess
K57.83	Divertikulitis des Darmes, Teil nicht näher bezeichnet, mit Perforation, Abszess und Blutung	K63.1	Perforation des Darmes (nichttraumatisch)
K57.90	Divertikulose des Darmes, Teil nicht näher bezeichnet, ohne Perforation, Abszess oder Angabe einer Blutung	K63.2	Darmfistel
K57.91	Divertikulose des Darmes, Teil nicht näher bezeichnet, ohne Perforation oder Abszess, mit Blutung	K63.3	Darmulkus
K57.92	Divertikulitis des Darmes, Teil nicht näher bezeichnet, ohne Perforation, Abszess oder Angabe einer Blutung	K63.4	Enteroptose
K57.93	Divertikulitis des Darmes, Teil nicht näher bezeichnet, ohne Perforation oder Abszess, mit Blutung	K63.5	Polyp des Kolons
K58.1	Reizdarmsyndrom, Diarrhoe-prädominant [RDS-D]	K63.8	Sonstige näher bezeichnete Krankheiten des Darmes
K58.2	Reizdarmsyndrom, Obstipations-prädominant [RDS-O]	K63.9	Darmkrankheit, nicht näher bezeichnet
K58.3	Reizdarmsyndrom mit wechselnden (gemischten) Stuhlgewohnheiten [RDS-M]	K64.0	Hämorrhoiden 1. Grades
K58.8	Sonstiges und nicht näher bezeichnetes Reizdarmsyndrom	K64.1	Hämorrhoiden 2. Grades
K59.00	Obstipation bei Kolontransitstörung	K64.2	Hämorrhoiden 3. Grades
K59.01	Obstipation bei Stuhleerungsstörung	K64.3	Hämorrhoiden 4. Grades
K59.02	Medikamentös induzierte Obstipation	K64.4	Marisken als Folgezustand von Hämorrhoiden
K59.09	Sonstige und nicht näher bezeichnete Obstipation	K64.5	Perianalvenenthrombose
K59.1	Funktionelle Diarrhoe	K64.8	Sonstige Hämorrhoiden
K59.2	Neurogene Darmstörung, anderenorts nicht klassifiziert	K64.9	Hämorrhoiden, nicht näher bezeichnet
K59.3	Megakolon, anderenorts nicht klassifiziert	K65.00	Spontane bakterielle Peritonitis [SBP] (akut)
K59.4	Analspasmus	K65.09	Sonstige und nicht näher bezeichnete akute Peritonitis
K59.8	Sonstige näher bezeichnete funktionelle Darmstörungen	K65.8	Sonstige Peritonitis
K59.9	Funktionelle Darmstörung, nicht näher bezeichnet	K65.9	Peritonitis, nicht näher bezeichnet
K60.0	Akute Analfissur	K66.0	Peritoneale Adhäsionen
K60.1	Chronische Analfissur	K66.1	Hämoperitoneum
K60.2	Analfissur, nicht näher bezeichnet	K66.8	Sonstige näher bezeichnete Krankheiten des Peritoneums
K60.3	Analfistel	K66.9	Krankheit des Peritoneums, nicht näher bezeichnet
K60.4	Rektalfistel	K67.0	Chlamydienperitonitis
K60.5	Anorektalfistel	K67.1	Gonokokkenperitonitis
K61.0	Analabszess	K67.2	Syphilitische Peritonitis
K61.1	Rektalabszess	K67.3	Tuberkulöse Peritonitis
K61.2	Anorektalabszess	K67.8	Sonstige Krankheiten des Peritoneums bei anderenorts klassifizierten Infektionskrankheiten
K61.3	Ischiorektalabszess	K90.0	Zöliakie
K61.4	Intrasphinktäer Abszess	K90.1	Tropische Sprue
K62.0	Analpolyp	K90.2	Syndrom der blinden Schlinge, anderenorts nicht klassifiziert
		K90.3	Pankreatogene Steatorrhoe
		K90.4	Malabsorption durch Intoleranz, anderenorts nicht klassifiziert
		K90.8	Sonstige intestinale Malabsorption
		K90.9	Intestinale Malabsorption, nicht näher bezeichnet
		K91.0	Erbrechen nach gastrointestinalem chirurgischem Eingriff
		K91.1	Syndrome des operierten Magens
		K91.2	Malabsorption nach chirurgischem Eingriff, anderenorts nicht klassifiziert
		K91.3	Postoperativer Darmverschluss
		K91.4	Funktionsstörung nach Kolostomie oder Enterostomie
		K91.80	Generalisierte Mukositis bei Immunkompromittierung
		K91.83	Insuffizienzen von Anastomosen und Nähten nach Operationen am sonstigen Verdauungstrakt
		K91.88	Sonstige Krankheiten des Verdauungssystems nach medizinischen Maßnahmen, anderenorts nicht klassifiziert
		K91.9	Krankheit des Verdauungssystems nach medizinischen Maßnahmen, nicht näher bezeichnet
		K92.0	Hämatemesis
		K92.1	Meläna

K92.2	Gastrointestinale Blutung, nicht näher bezeichnet	Q41.0	Angeborene(s) Fehlen, Atresie und Stenose des Duodenums
K92.8	Sonstige näher bezeichnete Krankheiten des Verdauungssystems	Q41.1	Angeborene(s) Fehlen, Atresie und Stenose des Jejunums
K92.9	Krankheit des Verdauungssystems, nicht näher bezeichnet	Q41.2	Angeborene(s) Fehlen, Atresie und Stenose des Ileums
K93.0	Tuberkulose des Darmes, des Peritoneums und der Mesenteriallymphknoten	Q41.8	Angeborene(s) Fehlen, Atresie und Stenose sonstiger näher bezeichneter Teile des Dünndarmes
K93.1	Megakolon bei Chagas-Krankheit	Q41.9	Angeborene(s) Fehlen, Atresie und Stenose des Dünndarmes, Teil nicht näher bezeichnet
K93.21	Stadium 1 der akuten Verdauungstrakt-Graft-versus-Host-Krankheit	Q42.0	Angeborene(s) Fehlen, Atresie und Stenose des Rektums mit Fistel
K93.22	Stadium 2 der akuten Verdauungstrakt-Graft-versus-Host-Krankheit	Q42.1	Angeborene(s) Fehlen, Atresie und Stenose des Rektums ohne Fistel
K93.23	Stadium 3 der akuten Verdauungstrakt-Graft-versus-Host-Krankheit	Q42.2	Angeborene(s) Fehlen, Atresie und Stenose des Anus mit Fistel
K93.24	Stadium 4 der akuten Verdauungstrakt-Graft-versus-Host-Krankheit	Q42.3	Angeborene(s) Fehlen, Atresie und Stenose des Anus ohne Fistel
K93.31	Stadium 1 der chronischen Verdauungstrakt-Graft-versus-Host-Krankheit	Q42.8	Angeborene(s) Fehlen, Atresie und Stenose sonstiger Teile des Dickdarmes
K93.32	Stadium 2 der chronischen Verdauungstrakt-Graft-versus-Host-Krankheit	Q42.9	Angeborene(s) Fehlen, Atresie und Stenose des Dickdarmes, Teil nicht näher bezeichnet
K93.33	Stadium 3 der chronischen Verdauungstrakt-Graft-versus-Host-Krankheit	Q43.0	Meckel-Divertikel
K93.41	Stadium 1 der chronischen Mundschleimhaut-Graft-versus-Host-Krankheit	Q43.1	Hirschsprung-Krankheit
K93.42	Stadium 2 der chronischen Mundschleimhaut-Graft-versus-Host-Krankheit	Q43.2	Sonstige angeborene Funktionsstörungen des Kolons
K93.43	Stadium 3 der chronischen Mundschleimhaut-Graft-versus-Host-Krankheit	Q43.3	Angeborene Fehlbildungen, die die Darmfixation betreffen
K93.8	Krankheiten sonstiger näher bezeichneter Verdauungsorgane bei anderenorts klassifizierten Krankheiten	Q43.40	Duplikatur des Dünndarmes
N80.5	Endometriose des Darmes	Q43.41	Duplikatur des Kolons
N82.2	Fistel zwischen Vagina und Dünndarm	Q43.42	Duplikatur des Rektums
N82.3	Fistel zwischen Vagina und Dickdarm	Q43.49	Duplikatur des Darmes, nicht näher bezeichnet
N82.4	Sonstige Fisteln zwischen weiblichem Genital- und Darmtrakt	Q43.5	Ektopia ani
P76.1	Transitorischer Ileus beim Neugeborenen	Q43.6	Angeborene Fistel des Rektums und des Anus
P76.2	Darmverschluss beim Neugeborenen durch eingedickte Milch	Q43.7	Kloakenpersistenz
P76.8	Sonstiger näher bezeichneter Darmverschluss beim Neugeborenen	Q43.8	Sonstige näher bezeichnete angeborene Fehlbildungen des Darmes
P76.9	Darmverschluss beim Neugeborenen, nicht näher bezeichnet	Q43.9	Angeborene Fehlbildung des Darmes, nicht näher bezeichnet
P77	Enterocolitis necroticans beim Fetus und Neugeborenen	Q45.8	Sonstige näher bezeichnete angeborene Fehlbildungen des Verdauungssystems
P78.3	Nichtinfektiöse Diarrhoe beim Neugeborenen	Q45.9	Angeborene Fehlbildung des Verdauungssystems, nicht näher bezeichnet
P78.8	Sonstige näher bezeichnete Krankheiten des Verdauungssystems in der Perinatalperiode	Q79.2	Exomphalus
P78.9	Krankheit des Verdauungssystems in der Perinatalperiode, nicht näher bezeichnet	Q79.3	Gastroschisis
Q39.0	Ösophagusatresie ohne Fistel	Q79.4	Bauchdeckenaplasie-Syndrom
Q39.1	Ösophagusatresie mit Ösophagotrachealfistel	Q79.5	Sonstige angeborene Fehlbildungen der Bauchdecke
Q39.2	Angeborene Ösophagotrachealfistel ohne Atresie	Q89.3	Situs inversus
Q39.3	Angeborene Ösophagusstenose und -striktur	R10.0	Akutes Abdomen
Q39.4	Angeborene Ösophagusmembran	R10.1	Schmerzen im Bereich des Oberbauches
Q39.5	Angeborene Dilatation des Ösophagus	R10.3	Schmerzen mit Lokalisation in anderen Teilen des Unterbauches
Q39.6	Ösophagusdivertikel (angeboren)	R10.4	Sonstige und nicht näher bezeichnete Bauchschmerzen
Q39.8	Sonstige angeborene Fehlbildungen des Ösophagus	R11	Übelkeit und Erbrechen
Q39.9	Angeborene Fehlbildung des Ösophagus, nicht näher bezeichnet	R12	Sodbrennen
Q40.0	Angeborene hypertrophische Pylorusstenose	R13.0	Dysphagie mit Beaufsichtigungspflicht während der Nahrungsaufnahme
Q40.1	Angeborene Hiatushernie	R13.1	Dysphagie bei absaugpflichtigem Tracheostoma mit (teilweise) geblockter Trachealkanüle
Q40.2	Sonstige näher bezeichnete angeborene Fehlbildungen des Magens	R13.9	Sonstige und nicht näher bezeichnete Dysphagie
Q40.3	Angeborene Fehlbildung des Magens, nicht näher bezeichnet	R14	Flatulenz und verwandte Zustände
Q40.8	Sonstige näher bezeichnete angeborene Fehlbildungen des oberen Verdauungstraktes	R15	Stuhlinkontinenz
Q40.9	Angeborene Fehlbildung des oberen Verdauungstraktes, nicht näher bezeichnet	R19.0	Schwellung, Raumforderung und Knoten im Abdomen und Becken
		R19.1	Abnorme Darmgeräusche
		R19.2	Sichtbare Peristaltik
		R19.3	Bauchdeckenspannung
		R19.4	Veränderungen der Stuhlgewohnheiten
		R19.5	Sonstige Stuhlveränderungen
		R19.80	Abdominales Kompartmentsyndrom

R19.88	Sonstige näher bezeichnete Symptome, die das Verdauungssystem und das Abdomen betreffen	S36.6	Verletzung des Rektums
R85.0	Abnorme Befunde in Untersuchungsmaterialien aus Verdauungsorganen und Bauchhöhle: Abnormer Enzymwert	S36.7	Verletzung mehrerer intraabdominaler Organe
R85.1	Abnorme Befunde in Untersuchungsmaterialien aus Verdauungsorganen und Bauchhöhle: Abnormer Hormonwert	S36.81	Verletzung: Peritoneum
R85.2	Abnorme Befunde in Untersuchungsmaterialien aus Verdauungsorganen und Bauchhöhle: Abnormer Wert für sonstige Drogen, Arzneimittel und biologisch aktive Substanzen	S36.82	Verletzung: Mesenterium
R85.3	Abnorme Befunde in Untersuchungsmaterialien aus Verdauungsorganen und Bauchhöhle: Abnormer Wert für Substanzen vorwiegend nichtmedizinischer Herkunft	S36.9	Verletzung eines nicht näher bezeichneten intraabdominalen Organs
R85.4	Abnorme Befunde in Untersuchungsmaterialien aus Verdauungsorganen und Bauchhöhle: Abnorme immunologische Befunde	T18.1	Fremdkörper im Ösophagus
R85.5	Abnorme Befunde in Untersuchungsmaterialien aus Verdauungsorganen und Bauchhöhle: Abnorme mikrobiologische Befunde	T18.2	Fremdkörper im Magen
R85.6	Abnorme Befunde in Untersuchungsmaterialien aus Verdauungsorganen und Bauchhöhle: Abnorme zytologische Befunde	T18.3	Fremdkörper im Dünndarm
R85.7	Abnorme Befunde in Untersuchungsmaterialien aus Verdauungsorganen und Bauchhöhle: Abnorme histologische Befunde	T18.4	Fremdkörper im Dickdarm
R85.8	Abnorme Befunde in Untersuchungsmaterialien aus Verdauungsorganen und Bauchhöhle: Sonstige abnorme Befunde	T18.5	Fremdkörper in Anus und Rektum
R85.9	Abnorme Befunde in Untersuchungsmaterialien aus Verdauungsorganen und Bauchhöhle: Nicht näher bezeichneter abnormer Befund	T18.8	Fremdkörper an sonstigen und mehreren Lokalisationen des Verdauungstraktes
R93.3	Abnorme Befunde bei der bildgebenden Diagnostik sonstiger Teile des Verdauungstraktes	T18.9	Fremdkörper im Verdauungstrakt, Teil nicht näher bezeichnet
R93.5	Abnorme Befunde bei der bildgebenden Diagnostik sonstiger Abdominalregionen, einschließlich des Retroperitoneums	T28.1	Verbrennung des Ösophagus
S27.83	Verletzung: Ösophagus, Pars thoracica	T28.2	Verbrennung sonstiger Teile des Verdauungstraktes
S36.3	Verletzung des Magens	T28.6	Verätzung des Ösophagus
S36.40	Verletzung: Dünndarm, Teil nicht näher bezeichnet	T28.7	Verätzung sonstiger Teile des Verdauungstraktes
S36.41	Verletzung: Duodenum	T85.50	Mechanische Komplikation durch Prothesen, Implantate oder Transplantate im Ösophagus
S36.49	Verletzung: Sonstiger und mehrere Teile des Dünndarmes	T85.51	Mechanische Komplikation durch Prothesen, Implantate oder Transplantate im sonstigen oberen Gastrointestinaltrakt
S36.50	Verletzung: Dickdarm, Teil nicht näher bezeichnet	T85.52	Mechanische Komplikation durch Prothesen, Implantate oder Transplantate im unteren Gastrointestinaltrakt
S36.51	Verletzung: Colon ascendens	T85.53	Mechanische Komplikation durch Prothesen, Implantate oder Transplantate in den Gallenwegen
S36.52	Verletzung: Colon transversum	T85.54	Mechanische Komplikation durch Prothesen, Implantate oder Transplantate im Pankreas
S36.53	Verletzung: Colon descendens	T85.59	Mechanische Komplikation durch gastrointestinale Prothesen, Implantate oder Transplantate, Lokalisation nicht näher bezeichnet
S36.54	Verletzung: Colon sigmoideum	T85.74	Infektion und entzündliche Reaktion durch perkutan-endoskopische Gastrostomie-Sonde [PEG-Sonde]
S36.59	Verletzung: Sonstige und mehrere Teile des Dickdarmes	T85.76	Infektion und entzündliche Reaktion durch sonstige interne Prothesen, Implantate oder Transplantate im sonstigen Gastrointestinaltrakt
		T91.5	Folgen einer Verletzung der intraabdominalen Organe und der Beckenorgane
		U69.40	Rekurrenente Infektion mit Clostridium difficile
		Z43.1	Versorgung eines Gastrostomas
		Z43.2	Versorgung eines Ileostomas
		Z43.3	Versorgung eines Kolostomas
		Z43.4	Versorgung anderer künstlicher Körperöffnungen des Verdauungstraktes
		Z46.5	Versorgen mit und Anpassen eines Ileostomas oder von sonstigen Vorrichtungen im Magen-Darm-Trakt
		Z90.3	Verlust von Teilen des Magens

ADRG G02**Eingriffe an Dün- und Dickdarm mit komplizierendem Eingriff oder Diagnose oder Eingriff bei angeborener Fehlbildung, Alter < 2 Jahre**

Prozedur in Tabelle G02-3 oder Prozedur in Tabelle G02-4 und Diagnose in Tabelle G02-1 oder (Definition der Basis-DRG (G18) oder Definition der Basis-DRG (G19)) und Prozedur in Tabelle G02-5 und Alter < 2 Jahre

DRG G02A**Eingriffe oder komplizierende Diagnose an Dün- und Dickdarm mit äusserst schweren CC**

(Prozedur in Tabelle G02-3 oder Prozedur in Tabelle G02-4) und Diagnose in Tabelle G02-2 und PCCL > 3

DRG G02B**Komplexer Eingriff oder mit anderem Eingriff an Magen, Ösophagus und Duodenum und angeborener Fehlbildung, Alter < 2 Jahre****Diagnose G02-1**

C78.6	Sekundäre bösartige Neubildung des Retroperitoneums und des Peritoneums	K65.00	Spontane bakterielle Peritonitis [SBP] (akut)
		K65.09	Sonstige und nicht näher bezeichnete akute Peritonitis
C78.7	Sekundäre bösartige Neubildung der Leber und der intrahepatischen Gallengänge	K65.8	Sonstige Peritonitis
K63.1	Perforation des Darmes (nichttraumatisch)	K65.9	Peritonitis, nicht näher bezeichnet

Diagnose G02-2

K50.0	Crohn-Krankheit des Dünndarmes	K51.4	Inflammatorische Polypen des Kolons
K50.1	Crohn-Krankheit des Dickdarmes	K51.5	Linksseitige Kolitis
K50.80	Crohn-Krankheit des Magens	K63.1	Perforation des Darmes (nichttraumatisch)
K50.81	Crohn-Krankheit der Speiseröhre	K63.2	Darmfistel
K50.82	Crohn-Krankheit der Speiseröhre und des Magen-Darm-Traktes, mehrere Teilbereiche betreffend	K65.00	Spontane bakterielle Peritonitis [SBP] (akut)
		K65.09	Sonstige und nicht näher bezeichnete akute Peritonitis
K51.0	Ulzeröse (chronische) Pankolitis	K65.8	Sonstige Peritonitis
K51.2	Ulzeröse (chronische) Proktitis	K65.9	Peritonitis, nicht näher bezeichnet
K51.3	Ulzeröse (chronische) Rektosigmoiditis		

Prozedur G02-3

45.61 ↔	Multiple Segmentresektion am Dünndarm	45.78.22 ↔	Multiple Segmentresektion, laparoskopisch
45.74.11 ↔	Resektion des Colon transversum, offen chirurgisch	45.79 ↔	Teilresektion am Dickdarm, sonstige
45.74.12 ↔	Resektion des Colon transversum, laparoskopisch	49.74 ↔	M. gracilis-Transposition bei Analinkontinenz
45.78.21 ↔	Multiple Segmentresektion, offen chirurgisch		

Prozedur G02-4

44.5X.00 ↔	Revision einer Magenanastomose, n.n.bez.	44.5X.44 ↔	Reversal nach biliopankreatischer Diversion (BPD), laparoskopisch
44.5X.10 ↔	Revision einer Magenanastomose nach Billroth I und II-Operation	44.5X.51 ↔	Reversal nach Gastric Bypass, offen chirurgisch
44.5X.21 ↔	Revision einer Magenanastomose nach Magenbypass oder mit intestinaler Interposition, offen chirurgisch	44.5X.52 ↔	Reversal nach Gastric Bypass, laparoskopisch
44.5X.22 ↔	Revision einer Magenanastomose nach Magenbypass oder mit intestinaler Interposition, laparoskopisch	44.5X.99 ↔	Revision einer Magenanastomose, sonstige
44.5X.33 ↔	Pouchrevision nach Gastric Bypass ohne Neuanlage, offen chirurgisch	44.63.00 ↔	Verschluss einer anderen Magenfistel, n.n.bez.
44.5X.34 ↔	Pouchrevision nach Gastric Bypass ohne Neuanlage, laparoskopisch	44.63.11 ↔	Verschluss einer anderen Magenfistel, offen chirurgisch
44.5X.35 ↔	Pouchrevision nach Gastric Bypass mit Neuanlage, offen chirurgisch	44.63.12 ↔	Verschluss einer anderen Magenfistel, laparoskopisch
44.5X.36 ↔	Pouchrevision nach Gastric Bypass mit Neuanlage, laparoskopisch	44.63.99 ↔	Verschluss einer anderen Magenfistel, sonstige
44.5X.41 ↔	Revision nach biliopankreatischer Diversion [BPD], offen chirurgisch	45.50 ↔	Isolation eines Darmsegments, n.n.bez.
44.5X.42 ↔	Revision nach biliopankreatischer Diversion [BPD], laparoskopisch	45.51 ↔	Isolation eines Dünndarmsegments
44.5X.43 ↔	Reversal nach biliopankreatischer Diversion (BPD), offen chirurgisch	45.52 ↔	Isolation eines Dickdarmsegments
		45.62 ↔	Sonstige Teilresektion am Dünndarm
		45.63.00 ↔	Totalexstirpation des Dünndarms, n.n.bez.
		45.63.99 ↔	Totalexstirpation des Dünndarms, sonstige
		45.70 ↔	Teilresektion am Dickdarm, n.n.bez.
		45.73.11 ↔	Hemikolektomie rechts, offen chirurgisch
		45.73.12 ↔	Hemikolektomie rechts, laparoskopisch
		45.75.11 ↔	Hemikolektomie links, offen chirurgisch
		45.75.12 ↔	Hemikolektomie links, laparoskopisch

45.75.21 ↔ Hemikolektomie links mit Sigmoidektomie, offen chirurgisch	45.90 ↔ Intestinale Anastomose, n.n.bez.
45.75.22 ↔ Hemikolektomie links mit Sigmoidektomie, laparoskopisch	45.91 ↔ Dünndarm-Dünndarm-Anastomose
45.76.00 ↔ Sigmoidektomie, n.n.bez.	45.92.11 ↔ Dünndarm-Rektum-Anastomose mit Bildung eines Reservoirs (Pouch)
45.76.09 ↔ Sigmoidektomie, sonstige	45.92.12 ↔ Dünndarm-Rektum-Anastomose ohne Bildung eines Reservoirs (Pouch)
45.76.11 ↔ Sigmoidektomie, offen chirurgisch	45.93 ↔ Dünndarm-Dickdarm-Anastomose
45.76.21 ↔ Sigmoidektomie, laparoskopisch	45.94 ↔ Dickdarm-Dickdarm-Anastomose
45.77.11 ↔ Erweiterte Hemikolektomie rechts, offen chirurgisch	45.95.11 ↔ Dünndarm-Anus-Anastomose mit Bildung eines Reservoirs
45.77.12 ↔ Erweiterte Hemikolektomie rechts, laparoskopisch	45.95.12 ↔ Dünndarm-Anus-Anastomose ohne Bildung eines Reservoirs
45.77.21 ↔ Erweiterte Hemikolektomie links, offen chirurgisch	45.95.21 ↔ Dickdarm-Anus-Anastomose
45.77.22 ↔ Erweiterte Hemikolektomie links, laparoskopisch	45.96 ↔ Dickdarm-Rektum-Anastomose
45.78.11 ↔ Segmentresektion, offen chirurgisch	45.97.11 ↔ Neuanlage einer Fusspunktanastomose am Dünndarm, offen chirurgisch
45.78.12 ↔ Segmentresektion, laparoskopisch	45.97.12 ↔ Neuanlage einer Fusspunktanastomose am Dünndarm, laparoskopisch
45.78.21 ↔ Multiple Segmentresektion, offen chirurgisch	45.98.13 ↔ Revision einer Anastomose zum Anus
45.78.22 ↔ Multiple Segmentresektion, laparoskopisch	45.99 ↔ Intestinale Anastomose, sonstige
45.79 ↔ Teilresektion am Dickdarm, sonstige	48.1 ↔ Proktostomie
45.80 ↔ Kolektomie und Proktokolektomie, n.n.bez.	
45.81.11 ↔ Kolektomie, offen chirurgisch	
45.81.12 ↔ Kolektomie, laparoskopisch	
45.89 ↔ Kolektomie und Proktokolektomie, sonstige	

Prozedur G02-5

02.34 ↔ Ventrikelshunt zu Bauchhöhle und Bauchorganen	39.52.00 ↔ Sonstige Korrektur eines Aneurysmas, n.n.bez.
02.41.20 ↔ Spülung und Exploration eines Ventrikelshunts, peripherer Teil	39.52.11 ↔ Sonstige Korrektur eines Aneurysmas von intrakraniellen Blutgefäßen
02.42.20 ↔ Ersetzen eines Ventrikelshunts, peripherer Teil	39.52.19 ↔ Sonstige Korrektur eines Aneurysmas von Blutgefäßen an Kopf und Hals, sonstige
31.73 ↔ Verschluss einer anderen trachealen Fistel	39.52.20 ↔ Sonstige Korrektur eines Aneurysmas der Aorta, n.n.bez.
32.41.15 ↔ Lobektomie an der Lunge, thorakoskopisch, ohne bronchoplastische sowie ohne angioplastische Erweiterung	39.52.21 ↔ Sonstige offen chirurgische Korrektur eines Aneurysmas der Aorta ascendens, des Aortenbogens und der thorakalen Aorta
32.41.16 ↔ Lobektomie an der Lunge, thorakoskopisch, mit bronchoplastischer Erweiterung	39.52.22 ↔ Sonstige offen chirurgische Korrektur eines Aneurysmas der Aorta abdominalis
32.41.17 ↔ Lobektomie an der Lunge, thorakoskopisch, mit angioplastischer Erweiterung	39.54.00 ↔ Re-entry Operation, n.n.bez.
32.41.18 ↔ Lobektomie an der Lunge, thorakoskopisch, mit bronchoplastischer sowie mit angioplastischer Erweiterung	39.54.10 ↔ Re-entry Operation, thorakale Aorta
32.42.15 ↔ Lobektomie an der Lunge, offen chirurgisch, ohne bronchoplastische sowie ohne angioplastische Erweiterung	39.54.20 ↔ Re-entry Operation, Aorta abdominalis
32.42.16 ↔ Lobektomie an der Lunge, offen chirurgisch, mit bronchoplastischer Erweiterung	42.51.00 ↔ Intrathorakale Ösophagoösophagostomie, n.n.bez.
32.42.17 ↔ Lobektomie an der Lunge, offen chirurgisch, mit angioplastischer Erweiterung	42.51.10 ↔ Intrathorakale Ösophagoösophagostomie, Rekonstruktion der Ösophaguspassage bei Atresie und Versorgung einer kongenitalen ösophagotrachealen Fistel
32.42.18 ↔ Lobektomie an der Lunge, offen chirurgisch, mit bronchoplastischer sowie mit angioplastischer Erweiterung	42.51.99 ↔ Intrathorakale Ösophagoösophagostomie, sonstige
33.34.10 ↔ Thorakoplastik, partiell	44.66.00 ↔ Sonstige Massnahmen zur Rekonstruktion der ösophagogastrischen Sphinkterfunktion, n.n.bez.
33.34.20 ↔ Thorakoplastik, komplett	44.66.11 ↔ Hiatusplastik bei bariatrischem Eingriff, offen chirurgisch
33.34.99 ↔ Thorakoplastik, sonstige	44.67.00 ↔ Laparoskopische Massnahmen zur Rekonstruktion der ösophagogastrischen Sphinkterfunktion, n.n.bez.
33.39 ↔ Chirurgischer Lungenkollaps, sonstige	44.67.10 ↔ Laparoskopische Massnahmen zur Rekonstruktion der ösophagogastrischen Sphinkterfunktion, Kardioplastik, laparoskopisch
34.84 ↔ Sonstige plastische Rekonstruktion am Zwerchfell	44.67.20 ↔ Laparoskopische Massnahmen zur Rekonstruktion der ösophagogastrischen Sphinkterfunktion, (Hemi-)Fundoplikatio, laparoskopisch
38.84.00 ↔ Sonstiger chirurgischer Verschluss der Aorta, n.n.bez.	45.61 ↔ Multiple Segmentresektion am Dünndarm
38.84.10 ↔ Sonstiger chirurgischer Verschluss der thorakalen Aorta	45.62 ↔ Sonstige Teilresektion am Dünndarm
38.84.20 ↔ Sonstiger chirurgischer Verschluss der Aorta abdominalis	45.63.00 ↔ Totalexstirpation des Dünndarms, n.n.bez.
38.85.00 ↔ Sonstiger chirurgischer Verschluss von anderen thorakalen Gefäßen, n.n.bez.	45.63.99 ↔ Totalexstirpation des Dünndarms, sonstige
38.85.11 ↔ Sonstiger chirurgischer Verschluss der A. subclavia	45.70 ↔ Teilresektion am Dickdarm, n.n.bez.
38.85.12 ↔ Sonstiger chirurgischer Verschluss der A. pulmonalis	45.72.11 ↔ Ileozäkale Resektion, offen chirurgisch
38.85.13 ↔ Sonstiger chirurgischer Verschluss des Truncus brachiocephalicus	45.72.12 ↔ Ileozäkale Resektion, laparoskopisch
38.85.21 ↔ Sonstiger chirurgischer Verschluss der V. cava superior	45.73.11 ↔ Hemikolektomie rechts, offen chirurgisch
38.85.22 ↔ Sonstiger chirurgischer Verschluss der V. pulmonalis	45.73.12 ↔ Hemikolektomie rechts, laparoskopisch
38.85.23 ↔ Sonstiger chirurgischer Verschluss der V. subclavia	45.74.11 ↔ Resektion des Colon transversum, offen chirurgisch
	45.74.12 ↔ Resektion des Colon transversum, laparoskopisch
	45.75.11 ↔ Hemikolektomie links, offen chirurgisch
	45.75.12 ↔ Hemikolektomie links, laparoskopisch

45.75.21 ↔ Hemikolektomie links mit Sigmoidektomie, offen chirurgisch	46.52.20 ↔ Verschluss einer endständigen Kolostomie
45.75.22 ↔ Hemikolektomie links mit Sigmoidektomie, laparoskopisch	48.1 ↔ Proktostomie
45.76.00 ↔ Sigmoidektomie, n.n.bez.	48.74 ↔ Rektorektostomie
45.76.09 ↔ Sigmoidektomie, sonstige	49.77.11 ↔ Anoproktoplastik, offen chirurgisch
45.76.11 ↔ Sigmoidektomie, offen chirurgisch	49.77.12 ↔ Anoproktoplastik, perineal
45.76.21 ↔ Sigmoidektomie, laparoskopisch	49.77.13 ↔ Anoproktoplastik, laparoskopisch
45.77.11 ↔ Erweiterte Hemikolektomie rechts, offen chirurgisch	49.78.00 ↔ Rekonstruktion kongenitaler anorektaler Agenesien und Analatresien, n.n.bez.
45.77.12 ↔ Erweiterte Hemikolektomie rechts, laparoskopisch	49.78.09 ↔ Rekonstruktion kongenitaler anorektaler Agenesien und Analatresien, sonstige
45.77.21 ↔ Erweiterte Hemikolektomie links, offen chirurgisch	49.78.11 ↔ Anteriore Anorektoplastik, offen chirurgisch und perineal
45.77.22 ↔ Erweiterte Hemikolektomie links, laparoskopisch	49.78.12 ↔ Posteriore sagittale Anorektoplastik [PSARP], offen chirurgisch und perineal
45.78.11 ↔ Segmentresektion, offen chirurgisch	49.78.13 ↔ Posteriore sagittale Anorektoplastik [PSARP] mit Fistelverschluss zum Urogenitaltrakt, offen chirurgisch und perineal
45.78.12 ↔ Segmentresektion, laparoskopisch	49.78.14 ↔ Posteriore sagittale Anorektoplastik [PSARP] mit Korrektur einer Fehlbildung der Vagina, offen chirurgisch und perineal
45.80 ↔ Kolektomie und Proktokolektomie, n.n.bez.	49.78.21 ↔ Abdominoperineale oder sakroabdominoperineale Durchzugsoperation bei kongenitalen anorektalen Agenesien und Analatresien
45.81.11 ↔ Kolektomie, offen chirurgisch	49.78.31 ↔ Plastische Rekonstruktion des Anus bei kongenitalen anorektalen Agenesien und Analatresien, perineal
45.81.12 ↔ Kolektomie, laparoskopisch	53.70 ↔ Operation einer Zwerchfellhernie, abdominaler Zugang, n.n.bez.
45.82.11 ↔ Proktokolektomie, offen chirurgisch	53.71.11 ↔ Operation einer Zwerchfellhernie, abdominaler Zugang, offen chirurgisch, ohne Implantation von Membranen und Netzen
45.82.12 ↔ Proktokolektomie, laparoskopisch	53.71.21 ↔ Operation einer Zwerchfellhernie, abdominaler Zugang, offen chirurgisch, mit Implantation von Membranen und Netzen
45.89 ↔ Kolektomie und Proktokolektomie, sonstige	53.72.11 ↔ Operation einer Zwerchfellhernie, laparoskopisch, ohne Implantation von Membranen und Netzen
45.90 ↔ Intestinale Anastomose, n.n.bez.	53.72.21 ↔ Operation einer Zwerchfellhernie, laparoskopisch, mit Implantation von Membranen und Netzen
45.92.11 ↔ Dünndarm-Rektum-Anastomose mit Bildung eines Reservoirs (Pouch)	53.79 ↔ Operation einer Zwerchfellhernie, abdominaler Zugang, sonstige
45.92.12 ↔ Dünndarm-Rektum-Anastomose ohne Bildung eines Reservoirs (Pouch)	53.80 ↔ Operation einer Zwerchfellhernie, thorakaler und thorakoabdominaler Zugang, n.n.bez.
45.93 ↔ Dünndarm-Dickdarm-Anastomose	53.82 ↔ Operation einer parasternalen Hernie
45.94 ↔ Dickdarm-Dickdarm-Anastomose	53.83.11 ↔ Operation einer Zwerchfellhernie, thorakaler Zugang, offen chirurgisch, ohne Implantation von Membranen und Netzen
45.95.11 ↔ Dünndarm-Anus-Anastomose mit Bildung eines Reservoirs	53.83.21 ↔ Operation einer Zwerchfellhernie, thorakaler Zugang, offen chirurgisch, mit Implantation von Membranen und Netzen
45.95.12 ↔ Dünndarm-Anus-Anastomose ohne Bildung eines Reservoirs	53.84.11 ↔ Operation einer Zwerchfellhernie, thorakoskopisch, ohne Implantation von Membranen und Netzen
45.95.21 ↔ Dickdarm-Anus-Anastomose	53.84.21 ↔ Operation einer Zwerchfellhernie, thorakoskopisch, mit Implantation von Membranen und Netzen
45.96 ↔ Dickdarm-Rektum-Anastomose	53.85.11 ↔ Operation einer Zwerchfellhernie, thorakoabdominaler Zugang, offen chirurgisch, ohne Implantation von Membranen und Netzen
45.97.11 ↔ Neuanlage einer Fusspunktanastomose am Dünndarm, offen chirurgisch	53.85.21 ↔ Operation einer Zwerchfellhernie, thorakoabdominaler Zugang, offen chirurgisch, mit Implantation von Membranen und Netzen
45.97.12 ↔ Neuanlage einer Fusspunktanastomose am Dünndarm, laparoskopisch	53.89 ↔ Operation einer Zwerchfellhernie, thorakaler und thorakoabdominaler Zugang, sonstige
45.98.13 ↔ Revision einer Anastomose zum Anus	54.62 ↔ Verzögerter Verschluss einer granulierenden Abdominalwunde
45.99 ↔ Intestinale Anastomose, sonstige	54.64.10 ↔ Naht am Peritoneum, Naht von Mesenterium, Omentum majus oder minus (nach Verletzung)
46.02 ↔ Resektion eines exteriorisierten Dünndarmsegments	54.71.10 ↔ Versorgung einer Gastroschisis, mit Transplantat oder Prothese
46.04 ↔ Resektion eines exteriorisierten Dickdarmsegments	57.86 ↔ Plastische Rekonstruktion bei Exstrophie der Harnblase
46.10 ↔ Kolostomie, n.n.bez.	
46.12.11 ↔ Endständige Kolostomie, offen chirurgisch	
46.12.12 ↔ Endständige Kolostomie, laparoskopisch	
46.15.11 ↔ Doppelläufige Kolostomie, offen chirurgisch	
46.15.12 ↔ Doppelläufige Kolostomie, laparoskopisch	
46.19 ↔ Kolostomie, sonstige	
46.20 ↔ Jejunostomie und Ileostomie, n.n.bez.	
46.25.11 ↔ Endständige Jejunostomie und Ileostomie, offen chirurgisch	
46.25.12 ↔ Endständige Jejunostomie und Ileostomie, laparoskopisch	
46.26.11 ↔ Doppelläufige Jejunostomie und Ileostomie, offen chirurgisch	
46.26.12 ↔ Doppelläufige Jejunostomie und Ileostomie, laparoskopisch	
46.29 ↔ Jejunostomie und Ileostomie, sonstige	
46.2A ↔ Anlage einer Bishop-Koop-Anastomose	
46.33 ↔ Anlage eines Duodenostomie	
46.43.10 ↔ Plastische Erweiterung oder Einengung eines Kolostomas	
46.43.11 ↔ Neueinpflanzung eines Kolostomas	
46.43.12 ↔ Abtragung des vorverlagerten Teiles eines Kolostomas	
46.43.20 ↔ Umwandlung eines Kolostomas in ein kontinentes Stoma	
46.51.10 ↔ Verschluss eines doppelläufigen Dünndarm-Stomas	
46.51.20 ↔ Verschluss eines endständigen Dünndarm-Stomas	
46.52.10 ↔ Verschluss einer doppelläufigen Kolostomie	

ADR G03**Grosse Eingriffe an Magen, Ösophagus und Duodenum**

Prozedur in Tabelle G03-2

DRG G03A**Grosse Eingriffe an Magen, Ösophagus und Duodenum mit hochkomplexem Eingriff oder komplizierender Prozedur oder bei bestimmter bösartiger Neubildung**

Hauptdiagnose in Tabelle G03-1 oder Prozedur in Tabelle G03-3 oder Komplizierende Prozeduren

DRG G03B**Grosse Eingriffe an Magen, Ösophagus und Duodenum ausser bei bestimmter bösartiger Neubildung****Diagnose G03-1**

C15.0	Bösartige Neubildung: Zervikaler Ösophagus	C15.5	Bösartige Neubildung: Ösophagus, unteres Drittel
C15.1	Bösartige Neubildung: Thorakaler Ösophagus	C15.8	Bösartige Neubildung: Ösophagus, mehrere Teilbereiche überlappend
C15.2	Bösartige Neubildung: Abdominaler Ösophagus	C15.9	Bösartige Neubildung: Ösophagus, nicht näher bezeichnet
C15.3	Bösartige Neubildung: Ösophagus, oberes Drittel		
C15.4	Bösartige Neubildung: Ösophagus, mittleres Drittel		

Prozedur G03-2

42.41.20 ↔	Partielle Ösophagektomie mit Wiederherstellung der Kontinuität	42.66 ↔	Sonstige prästernale Ösophagokolostomie
42.42.00 ↔	Totale Ösophagektomie, n.n.bez.	42.68 ↔	Sonstige prästernale Ösophagusanastomose mit Interposition
42.42.10 ↔	Totale Ösophagektomie, ohne Wiederherstellung der Kontinuität	42.69 ↔	Prästernale Ösophagusanastomose, sonstige
42.42.20 ↔	Totale Ösophagektomie, mit Wiederherstellung der Kontinuität, transmediastinal	42.85 ↔	Plastische Rekonstruktion an einer Ösophagusstenose
42.42.21 ↔	Totale Ösophagektomie, mit Wiederherstellung der Kontinuität, thorakoabdominal	42.87 ↔	Sonstiges Transplantat am Ösophagus
42.42.29 ↔	Totale Ösophagektomie, mit Wiederherstellung der Kontinuität, sonstiger Zugang	43.6X.00 ↔	Partielle Gastrektomie mit Anastomose zum Duodenum, n.n.bez.
42.42.99 ↔	Totale Ösophagektomie, sonstige	43.6X.10 ↔	Pylorusresektion mit Anastomose zum Duodenum
42.51.00 ↔	Intrathorakale Ösophagoösophagostomie, n.n.bez.	43.6X.20 ↔	Billroth I
42.51.10 ↔	Intrathorakale Ösophagoösophagostomie, Rekonstruktion der Ösophaguspassage bei Atresie und Versorgung einer kongenitalen ösophago-trachealen Fistel	43.6X.99 ↔	Partielle Gastrektomie mit Anastomose zum Duodenum, sonstige
42.51.99 ↔	Intrathorakale Ösophagoösophagostomie, sonstige	43.81 ↔	Partielle Gastrektomie mit Dünndarmtransposition
42.52 ↔	Intrathorakale Ösophagogastrostomie	43.89.20 ↔	Biliopankreatische Diversion des Magens nach Scopinaro, offen chirurgisch
42.53 ↔	Intrathorakale Ösophagusanastomose mit Interposition von Dünndarm	43.89.21 ↔	Biliopankreatische Diversion des Magens nach Scopinaro, laparoskopisch
42.54 ↔	Sonstige intrathorakale Ösophagoenterostomie	43.89.30 ↔	Biliopankreatische Diversion des Magens mit Duodenal-Switch [BPD-DS], offen chirurgisch
42.55 ↔	Intrathorakale Ösophagusanastomose mit Interposition von Dickdarm	43.89.31 ↔	Biliopankreatische Diversion des Magens mit Duodenal-Switch [BPD-DS], laparoskopisch
42.56 ↔	Sonstige intrathorakale Ösophagokolostomie	43.91 ↔	Totale Gastrektomie mit intestinaler Interposition
42.58 ↔	Intrathorakale Ösophagusanastomose mit anderer Interposition	43.92 ↔	Ösophagoduodenostomie oder Ösophagojejunostomie mit vollständiger Gastrektomie
42.59 ↔	Intrathorakale Anastomose am Ösophagus, sonstige	43.99.00 ↔	Sonstige totale Gastrektomie, n.n.bez.
42.61 ↔	Prästernale Ösophagoösophagostomie	43.99.10 ↔	Restgastrektomie nach bariatrischem Voreingriff, offen chirurgisch
42.62 ↔	Prästernale Ösophagogastrostomie	43.99.11 ↔	Restgastrektomie nach bariatrischem Voreingriff, laparoskopisch
42.63 ↔	Prästernale Ösophagusanastomose mit Interposition von Dünndarm	43.99.99 ↔	Sonstige totale Gastrektomie, sonstige
42.64 ↔	Sonstige prästernale Ösophagoenterostomie		
42.65 ↔	Prästernale Ösophagusanastomose mit Interposition von Dickdarm		

Prozedur G03-3

42.40 ↔	Ösophagektomie, n.n.bez.	42.58 ↔	Intrathorakale Ösophagusanastomose mit anderer Interposition
42.41.20 ↔	Partielle Ösophagektomie mit Wiederherstellung der Kontinuität	42.59 ↔	Intrathorakale Anastomose am Ösophagus, sonstige
42.42.00 ↔	Totale Ösophagektomie, n.n.bez.	42.61 ↔	Prästernale Ösophagoösophagostomie
42.42.10 ↔	Totale Ösophagektomie, ohne Wiederherstellung der Kontinuität	42.62 ↔	Prästernale Ösophagogastrostomie
42.42.20 ↔	Totale Ösophagektomie, mit Wiederherstellung der Kontinuität, transmediastinal	42.63 ↔	Prästernale Ösophagusanastomose mit Interposition von Dünndarm
42.42.21 ↔	Totale Ösophagektomie, mit Wiederherstellung der Kontinuität, thorakoabdominal	42.64 ↔	Sonstige prästernale Ösophagoenterostomie
42.42.29 ↔	Totale Ösophagektomie, mit Wiederherstellung der Kontinuität, sonstiger Zugang	42.65 ↔	Prästernale Ösophagusanastomose mit Interposition von Dickdarm
42.42.99 ↔	Totale Ösophagektomie, sonstige	42.66 ↔	Sonstige prästernale Ösophagokolostomie
42.51.00 ↔	Intrathorakale Ösophagoösophagostomie, n.n.bez.	42.68 ↔	Sonstige prästernale Ösophagusanastomose mit Interposition
42.51.10 ↔	Intrathorakale Ösophagoösophagostomie, Rekonstruktion der Ösophaguspassage bei Atresie und Versorgung einer kongenitalen ösophagotrachealen Fistel	42.69 ↔	Prästernale Ösophagusanastomose, sonstige
42.51.99 ↔	Intrathorakale Ösophagoösophagostomie, sonstige	42.85 ↔	Plastische Rekonstruktion an einer Ösophagusstenose
42.52 ↔	Intrathorakale Ösophagogastrostomie	42.87 ↔	Sonstiges Transplantat am Ösophagus
42.53 ↔	Intrathorakale Ösophagusanastomose mit Interposition von Dünndarm	43.5 ↔	Partielle Gastrektomie mit Anastomose zum Ösophagus
42.54 ↔	Sonstige intrathorakale Ösophagoenterostomie	43.92 ↔	Ösophagoduodenostomie oder Ösophagojejunostomie mit vollständiger Gastrektomie
42.55 ↔	Intrathorakale Ösophagusanastomose mit Interposition von Dickdarm	52.50 ↔	Partielle Pankreatektomie, n.n.bez.
42.56 ↔	Sonstige intrathorakale Ösophagokolostomie	52.52.11 ↔	Distale Pankreatektomie, offen chirurgisch
		52.52.12 ↔	Distale Pankreatektomie, laparoskopisch
		52.59 ↔	Partielle Pankreatektomie, sonstige

ADRG G04**Adhäsiolyse am Peritoneum, Alter < 4 Jahre oder mit äusserst schweren CC oder kleine Eingriffe an Dünn- und Dickdarm mit äusserst schweren CC**

(Prozedur in Tabelle G04-1 und PCCL > 3) oder (Prozedur in Tabelle G04-2 und (Alter < 4 Jahre oder PCCL > 3))

DRG G04Z**Adhäsiolyse am Peritoneum, Alter < 4 Jahre oder mit äusserst schweren CC oder kleine Eingriffe an Dünn- und Dickdarm mit äusserst schweren CC****Prozedur G04-1**

42.21 ↔	Operative Ösophagoskopie durch Inzision	46.99.61 ↔	Einlegen oder Wechsel einer selbstexpandierenden Prothese am Darm, offen chirurgisch
45.15 ↔	Offene Biopsie am Dünndarm	46.99.62 ↔	Einlegen oder Wechsel einer selbstexpandierenden Prothese am Darm, laparoskopisch
45.26 ↔	Offene Biopsie am Dickdarm	46.99.71 ↔	Entfernen einer Prothese am Darm, offen chirurgisch
45.41.21 ↔	Lokale Exzision von Läsion oder Gewebe im Dickdarm, laparoskopisch	46.99.72 ↔	Entfernen einer Prothese am Darm, laparoskopisch
45.41.31 ↔	Lokale Exzision von Läsion oder Gewebe im Dickdarm, offen chirurgisch	46.99.81 ↔	Durchtrennung der Laddschen Bänder, offen chirurgisch
46.51.00 ↔	Verschluss eines Dünndarm-Stomas, n.n.bez.	46.99.82 ↔	Durchtrennung der Laddschen Bänder, laparoskopisch
46.51.10 ↔	Verschluss eines doppelläufigen Dünndarm-Stomas	46.99.93 ↔	Verschluss Mesolücke bei innerer Hernie, offen chirurgisch
46.51.20 ↔	Verschluss eines endständigen Dünndarm-Stomas	46.99.94 ↔	Verschluss Mesolücke bei innerer Hernie, laparoskopisch
46.51.99 ↔	Verschluss eines Dünndarm-Stomas, sonstige	48.0 ↔	Proktotomie
46.52.10 ↔	Verschluss einer doppelläufigen Kolostomie	48.21 ↔	Transabdominale Rektosigmoidoskopie
46.52.20 ↔	Verschluss einer endständigen Kolostomie	48.25 ↔	Offene Biopsie am Rektum
46.85.11 ↔	Bougierung des Darmes, offen chirurgisch	48.26 ↔	Biopsie am Perirektalgewebe
46.85.12 ↔	Bougierung des Darmes, laparoskopisch	56.84.00 ↔	Verschluss einer anderen Ureterfistel, n.n.bez.
46.85.21 ↔	Dilatation des Dünndarms, offen chirurgisch	56.84.10 ↔	Verschluss einer Ureter-Darm-Fistel, offen chirurgisch
46.85.22 ↔	Dilatation des Dünndarms, laparoskopisch	56.84.11 ↔	Verschluss einer Ureter-Darm-Fistel, laparoskopisch
46.85.31 ↔	Dilatation des Dickdarms, offen chirurgisch	56.84.20 ↔	Verschluss einer ureterovaginale Fistel, offen chirurgisch
46.85.32 ↔	Dilatation des Dickdarms, laparoskopisch	56.84.21 ↔	Verschluss einer ureterovaginale Fistel, laparoskopisch
46.91 ↔	Myotomie am Colon sigmoideum	56.84.22 ↔	Verschluss einer ureterovaginale Fistel, vaginal
46.92 ↔	Myotomie am übrigen Kolon, ausser Sigmoid	56.84.99 ↔	Verschluss einer anderen Ureterfistel, sonstige
46.99.10 ↔	Dekompression des Darmes		
46.99.51 ↔	Einlegen oder Wechsel einer nicht selbstexpandierenden Prothese am Darm, offen chirurgisch		
46.99.52 ↔	Einlegen oder Wechsel einer nicht selbstexpandierenden Prothese am Darm, laparoskopisch		

57.83 ↔	Verschluss einer vesikointestinalen Fistel	70.75 ↔	Verschluss einer anderen Vaginalfistel
70.74 ↔	Verschluss einer vaginointestinalen Fistel	71.72 ↔	Verschluss einer Fistel an Vulva oder Perineum

Prozedur G04-2

54.51 ↔	Lösung von peritonealen Adhäsionen, laparoskopisch	65.81.10 ↔	Laparoskopische Lösung von Adhäsionen an Ovar und Tuba uterina am Peritoneum des weiblichen Beckens
54.52 ↔	Lösung von peritonealen Adhäsionen, offen chirurgisch	65.81.99 ↔	Laparoskopische Lösung von Adhäsionen an Ovar und Tuba uterina, sonstige
54.59 ↔	Lösung von peritonealen Adhäsionen, sonstige	65.89.00 ↔	Sonstige Lösung von Adhäsionen von Ovar und Tuba uterina, n.n.bez.
56.81 ↔	Lösung von intraluminalen Adhäsionen im Ureter	65.89.10 ↔	Sonstige Lösung von Adhäsionen von Ovar und Tuba uterina, offen chirurgisch
57.12 ↔	Lösung von intraluminalen Adhäsionen mit Inzision an der Harnblase	65.89.11 ↔	Sonstige Lösung von Adhäsionen von Ovar und Tuba uterina, mit mikrochirurgischer Versorgung
57.41 ↔	Transurethrale Lösung von intraluminalen Adhäsionen	65.89.12 ↔	Sonstige Lösung von Adhäsionen von Ovar und Tuba uterina am Peritoneum des weiblichen Beckens, offen chirurgisch
59.02 ↔	Sonstige Lösung von perirenalen oder periureteralen Adhäsionen	65.89.13 ↔	Sonstige Lösung von Adhäsionen von Ovar und Tuba uterina am Peritoneum des weiblichen Beckens, mit mikrochirurgischer Versorgung
59.03.00 ↔	Laparoskopische Lösung von perirenalen oder periureteralen Adhäsionen, n.n.bez.	65.89.99 ↔	Sonstige Lösung von Adhäsionen von Ovar und Tuba uterina, sonstige
59.03.99 ↔	Laparoskopische Lösung von perirenalen oder periureteralen Adhäsionen, sonstige	70.13 ↔	Lösung von intraluminalen Adhäsionen der Vagina
59.11 ↔	Sonstige Lösung von perivesikalen Adhäsionen	71.01 ↔	Lösung von Adhäsionen an der Vulva
59.12 ↔	Laparoskopische Lösung von perivesikalen Adhäsionen		
63.94 ↔	Lösung von Adhäsionen am Funiculus spermaticus		
65.81.00 ↔	Laparoskopische Lösung von Adhäsionen an Ovar und Tuba uterina, n.n.bez.		

ADRG G07**Kleine Eingriffe an Dünn- und Dickdarm**

Prozedur in Tabelle G07-1

DRG G07Z**Kleine Eingriffe an Dünn- und Dickdarm****Prozedur G07-1**

42.21 ↔	Operative Ösophagoskopie durch Inzision	46.99.62 ↔	Einlegen oder Wechsel einer selbstexpandierenden Prothese am Darm, laparoskopisch
45.15 ↔	Offene Biopsie am Dünndarm	46.99.71 ↔	Entfernen einer Prothese am Darm, offen chirurgisch
45.26 ↔	Offene Biopsie am Dickdarm	46.99.72 ↔	Entfernen einer Prothese am Darm, laparoskopisch
45.41.21 ↔	Lokale Exzision von Läsion oder Gewebe im Dickdarm, laparoskopisch	46.99.81 ↔	Durchtrennung der Laddschen Bänder, offen chirurgisch
45.41.31 ↔	Lokale Exzision von Läsion oder Gewebe im Dickdarm, offen chirurgisch	46.99.82 ↔	Durchtrennung der Laddschen Bänder, laparoskopisch
46.51.00 ↔	Verschluss eines Dünndarm-Stomas, n.n.bez.	46.99.93 ↔	Verschluss Mesolücke bei innerer Hernie, offen chirurgisch
46.51.10 ↔	Verschluss eines doppelläufigen Dünndarm-Stomas	46.99.94 ↔	Verschluss Mesolücke bei innerer Hernie, laparoskopisch
46.51.20 ↔	Verschluss eines endständigen Dünndarm-Stomas	48.0 ↔	Proktotomie
46.51.99 ↔	Verschluss eines Dünndarm-Stomas, sonstige	48.21 ↔	Transabdominale Rektosigmoidoskopie
46.52.10 ↔	Verschluss einer doppelläufigen Kolostomie	48.25 ↔	Offene Biopsie am Rektum
46.52.20 ↔	Verschluss einer endständigen Kolostomie	48.26 ↔	Biopsie am Perirektalgewebe
46.85.11 ↔	Bougierung des Darmes, offen chirurgisch	56.84.00 ↔	Verschluss einer anderen Ureterfistel, n.n.bez.
46.85.12 ↔	Bougierung des Darmes, laparoskopisch	56.84.10 ↔	Verschluss einer Ureter-Darm-Fistel, offen chirurgisch
46.85.21 ↔	Dilatation des Dünndarms, offen chirurgisch	56.84.11 ↔	Verschluss einer Ureter-Darm-Fistel, laparoskopisch
46.85.22 ↔	Dilatation des Dünndarms, laparoskopisch	56.84.20 ↔	Verschluss einer ureterovaginale Fistel, offen chirurgisch
46.85.31 ↔	Dilatation des Dickdarms, offen chirurgisch	56.84.21 ↔	Verschluss einer ureterovaginale Fistel, laparoskopisch
46.85.32 ↔	Dilatation des Dickdarms, laparoskopisch	56.84.22 ↔	Verschluss einer ureterovaginale Fistel, vaginal
46.91 ↔	Myotomie am Colon sigmoideum	56.84.99 ↔	Verschluss einer anderen Ureterfistel, sonstige
46.92 ↔	Myotomie am übrigen Kolon, ausser Sigmoid	57.83 ↔	Verschluss einer vesikointestinalen Fistel
46.99.10 ↔	Dekompression des Darmes	70.74 ↔	Verschluss einer vaginointestinalen Fistel
46.99.51 ↔	Einlegen oder Wechsel einer nicht selbstexpandierenden Prothese am Darm, offen chirurgisch	70.75 ↔	Verschluss einer anderen Vaginalfistel
46.99.52 ↔	Einlegen oder Wechsel einer nicht selbstexpandierenden Prothese am Darm, laparoskopisch	71.72 ↔	Verschluss einer Fistel an Vulva oder Perineum
46.99.61 ↔	Einlegen oder Wechsel einer selbstexpandierenden Prothese am Darm, offen chirurgisch		

ADR G09**Eingriffe bei Hernien**

Mindestens eine Prozedur in Tabelle G09-3

DRG G09A**Eingriffe bei Hernien mit äusserst schweren CC, mehr als ein Belegungstag**

PCCL > 3

DRG G09B**Beidseitige Eingriffe bei Leisten- und Schenkelhernien mit Narbenhernie, mehr als ein Belegungstag**

(Beidseitige Prozedur in Tabelle G09-4 und (Diagnose in Tabelle G09-1 oder (Hauptdiagnose in Tabelle G09-2 und Nebendiagnose in Tabelle G09-2))) und (Prozedur in Tabelle G09-5)

DRG G09C**Beidseitige Eingriffe bei Leisten- und Schenkelhernien, mehr als ein Belegungstag**

Beidseitige Prozedur in Tabelle G09-4 und (Diagnose in Tabelle G09-1 oder (Hauptdiagnose in Tabelle G09-2 und Nebendiagnose in Tabelle G09-2))

DRG G09D**Eingriffe bei Narbenhernien mit Transplantat, mehr als ein Belegungstag**

(Prozedur in Tabelle G09-6) und (Prozedur in Tabelle G09-7)

DRG G09E**Eingriffe bei Leisten- und Schenkelhernien mit Transplantat, mehr als ein Belegungstag**

Prozedur in Tabelle G09-6

DRG G09F**Eingriffe bei Narbenhernien, mehr als ein Belegungstag**

Prozedur in Tabelle G09-8

DRG G09G**Eingriffe bei Leisten- und Schenkelhernien, mehr als ein Belegungstag****DRG G09H****Eingriffe bei Hernien, ein Belegungstag**

Verweildauer ist gleich 1 Tag

Diagnose G09-1

K40.00	Doppelseitige Hernia inguinalis mit Einklemmung, ohne Gangrän: Nicht als Rezidivhernie bezeichnet	K41.00	Doppelseitige Hernia femoralis mit Einklemmung, ohne Gangrän: Nicht als Rezidivhernie bezeichnet
K40.01	Doppelseitige Hernia inguinalis mit Einklemmung, ohne Gangrän: Rezidivhernie	K41.01	Doppelseitige Hernia femoralis mit Einklemmung, ohne Gangrän: Rezidivhernie
K40.10	Doppelseitige Hernia inguinalis mit Gangrän: Nicht als Rezidivhernie bezeichnet	K41.10	Doppelseitige Hernia femoralis mit Gangrän: Nicht als Rezidivhernie bezeichnet
K40.11	Doppelseitige Hernia inguinalis mit Gangrän: Rezidivhernie	K41.11	Doppelseitige Hernia femoralis mit Gangrän: Rezidivhernie
K40.20	Doppelseitige Hernia inguinalis, ohne Einklemmung und ohne Gangrän: Nicht als Rezidivhernie bezeichnet	K41.20	Doppelseitige Hernia femoralis ohne Einklemmung und ohne Gangrän: Nicht als Rezidivhernie bezeichnet
K40.21	Doppelseitige Hernia inguinalis, ohne Einklemmung und ohne Gangrän: Rezidivhernie	K41.21	Doppelseitige Hernia femoralis ohne Einklemmung und ohne Gangrän: Rezidivhernie

Diagnose G09-2

K40.30	Hernia inguinalis, einseitig oder ohne Seitenangabe, mit Einklemmung, ohne Gangrän: Nicht als Rezidivhernie bezeichnet	K40.91	Hernia inguinalis, einseitig oder ohne Seitenangabe, ohne Einklemmung und ohne Gangrän: Rezidivhernie
K40.31	Hernia inguinalis, einseitig oder ohne Seitenangabe, mit Einklemmung, ohne Gangrän: Rezidivhernie	K41.30	Hernia femoralis, einseitig oder ohne Seitenangabe, mit Einklemmung, ohne Gangrän: Nicht als Rezidivhernie bezeichnet
K40.40	Hernia inguinalis, einseitig oder ohne Seitenangabe, mit Gangrän: Nicht als Rezidivhernie bezeichnet	K41.31	Hernia femoralis, einseitig oder ohne Seitenangabe, mit Einklemmung, ohne Gangrän: Rezidivhernie
K40.41	Hernia inguinalis, einseitig oder ohne Seitenangabe, mit Gangrän: Rezidivhernie	K41.40	Hernia femoralis, einseitig oder ohne Seitenangabe, mit Gangrän: Nicht als Rezidivhernie bezeichnet
K40.90	Hernia inguinalis, einseitig oder ohne Seitenangabe, ohne Einklemmung und ohne Gangrän: Nicht als Rezidivhernie bezeichnet	K41.41	Hernia femoralis, einseitig oder ohne Seitenangabe, mit Gangrän: Rezidivhernie

K41.90	Hernia femoralis, einseitig oder ohne Seitenangabe, ohne Einklemmung und ohne Gangrän: Nicht als Rezidivhernie bezeichnet	K41.91	Hernia femoralis, einseitig oder ohne Seitenangabe, ohne Einklemmung und ohne Gangrän: Rezidivhernie
--------	---	--------	--

Prozedur G09-3

53.00 ↔	Operation einer Inguinalhernie, n.n.bez.	53.52.11 ↔	Operation einer anderen Hernie der Bauchwand, ohne Implantation von Membranen oder Netzen, offen chirurgisch
53.06.11 ↔	Operation einer Inguinalhernie, offen chirurgisch, ohne Implantation von Membranen oder Netzen	53.52.21 ↔	Operation einer anderen Hernie der Bauchwand, ohne Implantation von Membranen oder Netzen, laparoskopisch
53.06.21 ↔	Operation einer Inguinalhernie, offen chirurgisch, mit Implantation von Membranen und Netzen	53.58 ↔	Operation einer anderen Hernie der Bauchwand, ohne Implantation von Membranen oder Netzen, sonstige
53.07.11 ↔	Operation einer Inguinalhernie, laparoskopisch, ohne Implantation von Membranen oder Netzen	53.61.00 ↔	Operation einer Narbenhernie, mit Implantation von Membranen oder Netzen, n.n.bez.
53.07.21 ↔	Operation einer Inguinalhernie, laparoskopisch, mit Implantation von Membranen und Netzen	53.61.09 ↔	Operation einer Narbenhernie, mit Implantation von Membranen oder Netzen, sonstige
53.09 ↔	Operation einer Inguinalhernie, sonstige	53.61.11 ↔	Operation einer Narbenhernie, mit Implantation von Membranen oder Netzen, offen chirurgisch
53.20 ↔	Operation einer Femoralhernie, n.n.bez.	53.61.21 ↔	Operation einer Narbenhernie, mit Implantation von Membranen oder Netzen, laparoskopisch
53.22.11 ↔	Operation einer Femoralhernie, offen chirurgisch, ohne Implantation von Membranen oder Netzen	53.62.11 ↔	Operation einer anderen Hernie der Bauchwand, mit Implantation von Membranen oder Netzen, offen chirurgisch
53.22.21 ↔	Operation einer Femoralhernie, offen chirurgisch, mit Implantation von Membranen und Netzen	53.62.21 ↔	Operation einer anderen Hernie der Bauchwand, mit Implantation von Membranen oder Netzen, laparoskopisch
53.23.11 ↔	Operation einer Femoralhernie, laparoskopisch, ohne Implantation von Membranen oder Netzen	53.69 ↔	Operation einer anderen Hernie der ventralen Bauchwand mit Implantation von Membranen oder Netzen, sonstige
53.23.21 ↔	Operation einer Femoralhernie, laparoskopisch, mit Implantation von Membranen und Netzen	53.9 ↔	Operation einer Hernie, sonstige
53.29 ↔	Operation einer Femoralhernie, sonstige	54.64.10 ↔	Naht am Peritoneum, Naht von Mesenterium, Omentum majus oder minus (nach Verletzung)
53.40 ↔	Operation einer Umbilikalhernie, n.n.bez.	54.64.99 ↔	Naht am Peritoneum, sonstige
53.42.11 ↔	Operation einer Umbilikalhernie, offen chirurgisch, ohne Implantation von Membranen oder Netzen	54.71.00 ↔	Versorgung einer Gastroschisis, n.n.bez.
53.42.21 ↔	Operation einer Umbilikalhernie, offen chirurgisch, mit Implantation von Membranen und Netzen	54.71.10 ↔	Versorgung einer Gastroschisis, mit Transplantat oder Prothese
53.43.11 ↔	Operation einer Umbilikalhernie, laparoskopisch, ohne Implantation von Membranen oder Netzen	54.71.99 ↔	Versorgung einer Gastroschisis, sonstige
53.43.21 ↔	Operation einer Umbilikalhernie, laparoskopisch, mit Implantation von Membranen und Netzen	54.73 ↔	Sonstige Rekonstruktion am Peritoneum
53.49 ↔	Operation einer Umbilikalhernie, sonstige	54.75 ↔	Sonstige Rekonstruktion am Mesenterium
53.51.00 ↔	Operation einer Narbenhernie, ohne Implantation von Membranen oder Netzen, n.n.bez.	57.51 ↔	Exzision des Urachus
53.51.09 ↔	Operation einer Narbenhernie, ohne Implantation von Membranen oder Netzen, sonstige		
53.51.11 ↔	Operation einer Narbenhernie, ohne Implantation von Membranen oder Netzen, offen chirurgisch		
53.51.21 ↔	Operation einer Narbenhernie, ohne Implantation von Membranen oder Netzen, laparoskopisch		

Prozedur G09-4

53.06.11 ↔	Operation einer Inguinalhernie, offen chirurgisch, ohne Implantation von Membranen oder Netzen	53.22.11 ↔	Operation einer Femoralhernie, offen chirurgisch, ohne Implantation von Membranen oder Netzen
53.06.21 ↔	Operation einer Inguinalhernie, offen chirurgisch, mit Implantation von Membranen und Netzen	53.22.21 ↔	Operation einer Femoralhernie, offen chirurgisch, mit Implantation von Membranen und Netzen
53.07.11 ↔	Operation einer Inguinalhernie, laparoskopisch, ohne Implantation von Membranen oder Netzen	53.23.11 ↔	Operation einer Femoralhernie, laparoskopisch, ohne Implantation von Membranen oder Netzen
53.07.21 ↔	Operation einer Inguinalhernie, laparoskopisch, mit Implantation von Membranen und Netzen	53.23.21 ↔	Operation einer Femoralhernie, laparoskopisch, mit Implantation von Membranen und Netzen
53.20 ↔	Operation einer Femoralhernie, n.n.bez.	53.29 ↔	Operation einer Femoralhernie, sonstige

Prozedur G09-5

53.51.00 ↔	Operation einer Narbenhernie, ohne Implantation von Membranen oder Netzen, n.n.bez.	53.52.11 ↔	Operation einer anderen Hernie der Bauchwand, ohne Implantation von Membranen oder Netzen, offen chirurgisch
53.51.09 ↔	Operation einer Narbenhernie, ohne Implantation von Membranen oder Netzen, sonstige	53.52.21 ↔	Operation einer anderen Hernie der Bauchwand, ohne Implantation von Membranen oder Netzen, laparoskopisch
53.51.11 ↔	Operation einer Narbenhernie, ohne Implantation von Membranen oder Netzen, offen chirurgisch	53.58 ↔	Operation einer anderen Hernie der Bauchwand, ohne Implantation von Membranen oder Netzen, sonstige
53.51.21 ↔	Operation einer Narbenhernie, ohne Implantation von Membranen oder Netzen, laparoskopisch		

- 53.61.00 ↔ Operation einer Narbenhernie, mit Implantation von Membranen oder Netzen, n.n.bez.
 53.61.09 ↔ Operation einer Narbenhernie, mit Implantation von Membranen oder Netzen, sonstige
 53.61.11 ↔ Operation einer Narbenhernie, mit Implantation von Membranen oder Netzen, offen chirurgisch
 53.61.21 ↔ Operation einer Narbenhernie, mit Implantation von Membranen oder Netzen, laparoskopisch
 53.62.11 ↔ Operation einer anderen Hernie der Bauchwand, mit Implantation von Membranen oder Netzen, offen chirurgisch
 53.62.21 ↔ Operation einer anderen Hernie der Bauchwand, mit Implantation von Membranen oder Netzen, laparoskopisch
 53.69 ↔ Operation einer anderen Hernie der ventralen Bauchwand mit Implantation von Membranen oder Netzen, sonstige
 54.71.00 ↔ Versorgung einer Gastroschisis, n.n.bez.
 54.71.10 ↔ Versorgung einer Gastroschisis, mit Transplantat oder Prothese
 54.71.99 ↔ Versorgung einer Gastroschisis, sonstige

Prozedur G09-6

- 53.06.21 ↔ Operation einer Inguinalhernie, offen chirurgisch, mit Implantation von Membranen und Netzen
 53.07.21 ↔ Operation einer Inguinalhernie, laparoskopisch, mit Implantation von Membranen und Netzen
 53.22.21 ↔ Operation einer Femoralhernie, offen chirurgisch, mit Implantation von Membranen und Netzen
 53.23.21 ↔ Operation einer Femoralhernie, laparoskopisch, mit Implantation von Membranen und Netzen
 53.42.21 ↔ Operation einer Umbilikalhernie, offen chirurgisch, mit Implantation von Membranen und Netzen
 53.43.21 ↔ Operation einer Umbilikalhernie, laparoskopisch, mit Implantation von Membranen und Netzen
 53.61.00 ↔ Operation einer Narbenhernie, mit Implantation von Membranen oder Netzen, n.n.bez.
 53.61.09 ↔ Operation einer Narbenhernie, mit Implantation von Membranen oder Netzen, sonstige
 53.61.11 ↔ Operation einer Narbenhernie, mit Implantation von Membranen oder Netzen, offen chirurgisch
 53.61.21 ↔ Operation einer Narbenhernie, mit Implantation von Membranen oder Netzen, laparoskopisch
 53.62.11 ↔ Operation einer anderen Hernie der Bauchwand, mit Implantation von Membranen oder Netzen, offen chirurgisch
 53.62.21 ↔ Operation einer anderen Hernie der Bauchwand, mit Implantation von Membranen oder Netzen, laparoskopisch
 53.69 ↔ Operation einer anderen Hernie der ventralen Bauchwand mit Implantation von Membranen oder Netzen, sonstige
 54.71.10 ↔ Versorgung einer Gastroschisis, mit Transplantat oder Prothese

Prozedur G09-7

- 53.61.00 ↔ Operation einer Narbenhernie, mit Implantation von Membranen oder Netzen, n.n.bez.
 53.61.09 ↔ Operation einer Narbenhernie, mit Implantation von Membranen oder Netzen, sonstige
 53.61.11 ↔ Operation einer Narbenhernie, mit Implantation von Membranen oder Netzen, offen chirurgisch
 53.61.21 ↔ Operation einer Narbenhernie, mit Implantation von Membranen oder Netzen, laparoskopisch
 53.62.11 ↔ Operation einer anderen Hernie der Bauchwand, mit Implantation von Membranen oder Netzen, offen chirurgisch
 53.62.21 ↔ Operation einer anderen Hernie der Bauchwand, mit Implantation von Membranen oder Netzen, laparoskopisch
 53.69 ↔ Operation einer anderen Hernie der ventralen Bauchwand mit Implantation von Membranen oder Netzen, sonstige
 54.71.10 ↔ Versorgung einer Gastroschisis, mit Transplantat oder Prothese

Prozedur G09-8

- 53.51.00 ↔ Operation einer Narbenhernie, ohne Implantation von Membranen oder Netzen, n.n.bez.
 53.51.09 ↔ Operation einer Narbenhernie, ohne Implantation von Membranen oder Netzen, sonstige
 53.51.11 ↔ Operation einer Narbenhernie, ohne Implantation von Membranen oder Netzen, offen chirurgisch
 53.51.21 ↔ Operation einer Narbenhernie, ohne Implantation von Membranen oder Netzen, laparoskopisch
 53.52.11 ↔ Operation einer anderen Hernie der Bauchwand, ohne Implantation von Membranen oder Netzen, offen chirurgisch
 53.52.21 ↔ Operation einer anderen Hernie der Bauchwand, ohne Implantation von Membranen oder Netzen, laparoskopisch
 53.58 ↔ Operation einer anderen Hernie der Bauchwand, ohne Implantation von Membranen oder Netzen, sonstige
 54.71.00 ↔ Versorgung einer Gastroschisis, n.n.bez.
 54.71.99 ↔ Versorgung einer Gastroschisis, sonstige

ADRG G10**Bestimmte Eingriffe an hepatobiliärem System, Pankreas, Milz**

Prozedur in Tabelle G10-1 oder Prozedur in Tabelle G10-2 und Definition der DRG (G12A)

DRG G10Z**Bestimmte Eingriffe an hepatobiliärem System, Pankreas, Milz****Prozedur G10-1**

50.21.11 ↔ Fenestration einer oder mehrerer Leberzyste(n), offen chirurgisch	51.32 ↔ Anastomose zwischen Gallenblase und Darm
50.21.12 ↔ Fenestration einer oder mehrerer Leberzyste(n), laparoskopisch	51.33 ↔ Anastomose zwischen Gallenblase und Pankreas
50.23.11 ↔ Lokale Leberexzision von 1-2 Herden, je bis zu 4 cm im Durchmesser, offen chirurgisch	51.34 ↔ Anastomose zwischen Gallenblase und Magen
50.23.12 ↔ Lokale Leberexzision von 1-2 Herden, mindestens 1 Herd über 4 cm im Durchmesser, offen chirurgisch	51.35 ↔ Sonstige Anastomose der Gallenblase
50.23.13 ↔ Lokale Leberexzision von 3 und mehr Herden, offen chirurgisch	51.36 ↔ Choledochointerostomie
50.25.11 ↔ Lokale Leberexzision von 1-2 Herden, je bis zu 4 cm im Durchmesser, laparoskopisch	51.37 ↔ Anastomose zwischen Ductus hepaticus und Gastrointestinaltrakt
50.25.12 ↔ Lokale Leberexzision von 1-2 Herden, mindestens 1 Herd über 4 cm im Durchmesser, laparoskopisch	51.39 ↔ Sonstige Gallenganganastomose
50.25.13 ↔ Lokale Leberexzision von 3 und mehr Herden, laparoskopisch	51.43 ↔ Einsetzen eines choledochohepatischen Katheters zur Dekompression
50.27.11 ↔ Lokale Destruktion von Läsion oder Gewebe der Leber, durch Alkoholinjektion, offen chirurgisch	51.69 ↔ Exzision eines anderen Gallengangs
50.27.12 ↔ Lokale Destruktion von Läsion oder Gewebe der Leber, durch hochfrequenzinduzierte Thermotherapie, offen chirurgisch	51.71 ↔ Einfache Naht am Ductus choledochus
50.27.13 ↔ Lokale Destruktion von Läsion oder Gewebe der Leber, durch Kryotherapie, offen chirurgisch	51.72 ↔ Choledochoplastik
50.27.14 ↔ Lokale Destruktion von Läsion oder Gewebe der Leber, durch Laser, offen chirurgisch	51.79 ↔ Plastische Rekonstruktion des Ductus cysticus und der Ducti hepatici
50.27.15 ↔ Lokale Destruktion von Läsion oder Gewebe der Leber, durch irreversible Elektroporation, offen chirurgisch	51.94 ↔ Revision einer Gallenwegsanastomose
50.27.19 ↔ Lokale Destruktion von Läsion oder Gewebe der Leber, offen chirurgisch, sonstige	51.95.20 ↔ Entfernen einer Endoprothese aus dem Gallengang, offen chirurgisch
50.27.21 ↔ Lokale Destruktion von Läsion oder Gewebe der Leber, durch Alkoholinjektion, laparoskopisch	51.95.21 ↔ Entfernen einer Endoprothese aus dem Gallengang, laparoskopisch
50.27.22 ↔ Lokale Destruktion von Läsion oder Gewebe der Leber, durch Thermotherapie, laparoskopisch	51.9A.41 ↔ Laparoskopische Einlage oder Wechsel von nicht selbstexpandierendem Stent in den Gallengang, 1 Stent
50.27.23 ↔ Lokale Destruktion von Läsion oder Gewebe der Leber, durch Kryotherapie, laparoskopisch	51.9A.42 ↔ Laparoskopische Einlage oder Wechsel von nicht selbstexpandierenden Stents in den Gallengang, 2 und mehr Stents
50.27.24 ↔ Lokale Destruktion von Läsion oder Gewebe der Leber, durch Laser, laparoskopisch	51.9A.51 ↔ Laparoskopische Einlage oder Wechsel von selbstexpandierendem, nicht beschichtetem Stent in den Gallengang, 1 Stent
50.27.25 ↔ Lokale Destruktion von Läsion oder Gewebe der Leber, durch irreversible Elektroporation, laparoskopisch	51.9A.52 ↔ Laparoskopische Einlage oder Wechsel von selbstexpandierenden, nicht beschichteten Stents in den Gallengang, 2 Stents
50.27.29 ↔ Lokale Destruktion von Läsion oder Gewebe der Leber, laparoskopisch, sonstige	51.9A.53 ↔ Laparoskopische Einlage oder Wechsel von selbstexpandierenden, nicht beschichteten Stents in den Gallengang, 3 Stents
50.2A.11 ↔ Leberzystenresektion, offen chirurgisch	51.9A.54 ↔ Laparoskopische Einlage oder Wechsel von selbstexpandierenden, nicht beschichteten Stents in den Gallengang, 4 Stents
50.2A.12 ↔ Leberzystenresektion, laparoskopisch	51.9A.55 ↔ Laparoskopische Einlage oder Wechsel von selbstexpandierenden, nicht beschichteten Stents in den Gallengang, 5 Stents
50.2C.11 ↔ Bisegmentektomie links zur Lebend-Organspende, offen chirurgisch	51.9A.56 ↔ Laparoskopische Einlage oder Wechsel von selbstexpandierenden, nicht beschichteten Stents in den Gallengang, 6 und mehr Stents
50.2C.12 ↔ Bisegmentektomie links zur Lebend-Organspende, laparoskopisch	51.9A.61 ↔ Laparoskopische Einlage oder Wechsel von selbstexpandierendem, beschichtetem Stent in den Gallengang, 1 Stent
50.2C.13 ↔ Hemihepatektomie links zur Lebend-Organspende, offen chirurgisch	51.9A.62 ↔ Laparoskopische Einlage oder Wechsel von selbstexpandierenden, beschichteten Stents in den Gallengang, 2 Stents
50.2C.14 ↔ Hemihepatektomie links zur Lebend-Organspende, laparoskopisch	51.9A.63 ↔ Laparoskopische Einlage oder Wechsel von selbstexpandierenden, beschichteten Stents in den Gallengang, 3 Stents
50.2C.15 ↔ Hemihepatektomie rechts zur Lebend-Organspende, offen chirurgisch	51.9A.64 ↔ Laparoskopische Einlage oder Wechsel von selbstexpandierenden, beschichteten Stents in den Gallengang, 4 Stents
50.2C.16 ↔ Hemihepatektomie rechts zur Lebend-Organspende, laparoskopisch	51.9A.65 ↔ Laparoskopische Einlage oder Wechsel von selbstexpandierenden, beschichteten Stents in den Gallengang, 5 Stents
50.71 ↔ Totale Hepatektomie zur Lebend-Organspende, offen chirurgisch	
51.31 ↔ Anastomose zwischen Gallenblase und hepatischen Gängen	

- 06
- 51.9A.66 ↔ Laparoskopische Einlage oder Wechsel von selbstexpandierenden, beschichteten Stents in den Gallengang, 6 und mehr Stents
- 51.9A.71 ↔ Offen chirurgische Einlage oder Wechsel von nicht selbstexpandierendem Stent in den Gallengang, 1 Stent
- 51.9A.72 ↔ Offen chirurgische Einlage oder Wechsel von nicht selbstexpandierenden Stents in den Gallengang, 2 und mehr Stents
- 51.9A.81 ↔ Offen chirurgische Einlage oder Wechsel von selbstexpandierendem, nicht beschichtetem Stent in den Gallengang, 1 Stent
- 51.9A.82 ↔ Offen chirurgische Einlage oder Wechsel von selbstexpandierenden, nicht beschichteten Stents in den Gallengang, 2 Stents
- 51.9A.83 ↔ Offen chirurgische Einlage oder Wechsel von selbstexpandierenden, nicht beschichteten Stents in den Gallengang, 3 Stents
- 51.9A.84 ↔ Offen chirurgische Einlage oder Wechsel von selbstexpandierenden, nicht beschichteten Stents in den Gallengang, 4 Stents
- 51.9A.85 ↔ Offen chirurgische Einlage oder Wechsel von selbstexpandierenden, nicht beschichteten Stents in den Gallengang, 5 Stents
- 51.9A.86 ↔ Offen chirurgische Einlage oder Wechsel von selbstexpandierenden, nicht beschichteten Stents in den Gallengang, 6 und mehr Stents
- 51.9A.A1 ↔ Offen chirurgische Einlage oder Wechsel von selbstexpandierendem, beschichtetem Stent in den Gallengang, 1 Stent
- 51.9A.A2 ↔ Offen chirurgische Einlage oder Wechsel von selbstexpandierenden, beschichteten Stents in den Gallengang, 2 Stents
- 51.9A.A3 ↔ Offen chirurgische Einlage oder Wechsel von selbstexpandierenden, beschichteten Stents in den Gallengang, 3 Stents
- 51.9A.A4 ↔ Offen chirurgische Einlage oder Wechsel von selbstexpandierenden, beschichteten Stents in den Gallengang, 4 Stents
- 51.9A.A5 ↔ Offen chirurgische Einlage oder Wechsel von selbstexpandierenden, beschichteten Stents in den Gallengang, 5 Stents
- 51.9A.A6 ↔ Offen chirurgische Einlage oder Wechsel von selbstexpandierenden, beschichteten Stents in den Gallengang, 6 und mehr Stents
- 52.01.12 ↔ Transgastrale Drainage einer Pankreaszyste, offen chirurgisch
- 52.01.13 ↔ Transgastrale Drainage einer Pankreaszyste, laparoskopisch
- 52.01.22 ↔ Transduodenale Drainage einer Pankreaszyste, offen chirurgisch
- 52.01.23 ↔ Transduodenale Drainage einer Pankreaszyste, laparoskopisch
- 52.3 ↔ Marsupialisation einer Pankreaszyste
- 52.4 ↔ Interne Drainage einer Pankreaszyste
- 52.50 ↔ Partielle Pankreatektomie, n.n.bez.
- 52.52.11 ↔ Distale Pankreatektomie, offen chirurgisch
- 52.52.12 ↔ Distale Pankreatektomie, laparoskopisch
- 52.59 ↔ Partielle Pankreatektomie, sonstige
- 52.95.10 ↔ Extraktion von Stein(en) aus dem Ductus pancreaticus, offen chirurgisch
- 52.95.11 ↔ Extraktion von Stein(en) aus dem Ductus pancreaticus, laparoskopisch
- 52.95.20 ↔ Dilatation des Ductus pancreaticus, laparoskopisch
- 52.95.30 ↔ Einlage einer Drainage in den Pankreasgang, offen chirurgisch
- 52.95.31 ↔ Einlage einer Drainage in den Pankreasgang, laparoskopisch
- 52.95.40 ↔ Einlage oder Wechsel eines nicht selbstexpandierenden Stents (Prothese) in den Pankreasgang, offen chirurgisch
- 52.95.41 ↔ Einlage oder Wechsel eines nicht selbstexpandierenden Stents (Prothese) in den Pankreasgang, laparoskopisch
- 52.95.50 ↔ Einlage oder Wechsel eines selbstexpandierenden Stents (Prothese) in den Pankreasgang, offen chirurgisch
- 52.95.51 ↔ Einlage oder Wechsel eines selbstexpandierenden Stents (Prothese) in den Pankreasgang, laparoskopisch
- 52.95.60 ↔ Plastische Rekonstruktion des Ductus pancreaticus, laparoskopisch
- 52.95.70 ↔ Plastische Rekonstruktion des Pankreas
- 52.95.90 ↔ Sonstige endoskopische Operation am Pankreas
- 52.96 ↔ Anastomose des Pankreas
- 52.99.00 ↔ Sonstige offene Operation am Pankreas, n.n.bez.
- 52.99.10 ↔ Sonstige offene Operation am Pankreas, Dilatation des Ductus pancreaticus
- 52.99.20 ↔ Sonstige offene Operation am Pankreas, Plastische Rekonstruktion des Ductus pancreaticus
- 52.99.99 ↔ Sonstige offene Operation am Pankreas, sonstige

Prozedur G10-2

- 41.42.00 ↔ Exzision oder Destruktion von Läsion oder Gewebe der Milz, n.n.bez.
- 41.42.10 ↔ Exzision von Läsion oder Gewebe der Milz
- 41.42.20 ↔ Destruktion von Läsion oder Gewebe der Milz
- 41.42.99 ↔ Exzision oder Destruktion von Läsion oder Gewebe der Milz, sonstige
- 41.43 ↔ Partielle Splenektomie
- 41.5 ↔ Totale Splenektomie
- 57.83 ↔ Verschluss einer vesikointestinalen Fistel

ADRG G11

Pyloromyotomie oder Anoproktoplastik und Rekonstruktion von Anus und Sphinkter

Mindestens eine Prozedur in Tabelle G11-1

DRG G11A**Pyloromyotomie oder Anoproktoplastik und Rekonstruktion von Anus und Sphinkter, Alter < 10 Jahre**

Alter < 10 Jahre

DRG G11B**Pyloromyotomie oder Anoproktoplastik und Rekonstruktion von Anus und Sphinkter, Alter > 9 Jahre****Prozedur G11-1**

43.3 ↔	Pyloromyotomie	49.78.12 ↔	Posteriore sagittale Anorektoplastik [PSARP], offen chirurgisch und perineal
48.92 ↔	Anorektale Myektomie	49.78.13 ↔	Posteriore sagittale Anorektoplastik [PSARP] mit Fistelverschluss zum Urogenitaltrakt, offen chirurgisch und perineal
49.70 ↔	Rekonstruktion am Anus, n.n.bez.	49.78.14 ↔	Posteriore sagittale Anorektoplastik [PSARP] mit Korrektur einer Fehlbildung der Vagina, offen chirurgisch und perineal
49.71 ↔	Naht einer Verletzung am Anus	49.78.21 ↔	Abdominoperineale oder sakroabdominoperineale Durchzugsoperation bei kongenitalen anorektalen Agenesien und Analatresien
49.72 ↔	Cerclage am Anus	49.78.31 ↔	Plastische Rekonstruktion des Anus bei kongenitalen anorektalen Agenesien und Analatresien, perineal
49.75 ↔	Implantation oder Revision eines künstlichen Analsphinkters	49.79 ↔	Rekonstruktion am Anus, sonstige
49.76 ↔	Entfernen eines künstlichen Analsphinkters	83.92 ↔	Einsetzen oder Ersetzen eines Skelettmuskelstimulators
49.77.11 ↔	Anoproktoplastik, offen chirurgisch		
49.77.12 ↔	Anoproktoplastik, perineal		
49.77.13 ↔	Anoproktoplastik, laparoskopisch		
49.78.00 ↔	Rekonstruktion kongenitaler anorektaler Agenesien und Analatresien, n.n.bez.		
49.78.09 ↔	Rekonstruktion kongenitaler anorektaler Agenesien und Analatresien, sonstige		
49.78.11 ↔	Anteriore Anorektoplastik, offen chirurgisch und perineal		

ADRG G12**Andere OR-Prozeduren an den Verdauungsorganen**

Mindestens eine Prozedur in Tabelle G12-1 oder Prozedur in Tabelle G12-2 und Prozedur in Tabelle G12-3

DRG G12A**Andere OR-Prozeduren an den Verdauungsorganen mit komplexer OR-Prozedur und äusserst schwere CC oder geriatrische Akutrehabilitation ab 21 Behandlungstage**

Prozedur in Tabelle G12-4 und PCCL > 3 oder Geriatrische Akutrehabilitation, ab 21 BHT

DRG G12B**Andere OR-Prozeduren an den Verdauungsorganen mit mässig komplexer OR-Prozedur**

(Mindestens eine Prozedur in Tabelle G12-5 oder Prozedur in Tabelle G12-6) und PCCL > 3

DRG G12C**Andere OR-Prozeduren an den Verdauungsorganen****Prozedur G12-1**

00.4B.11 ↔	PTKI an Arterien der oberen Extremität oder Schulter	00.4B.28 ↔	PTKI an Unterschenkel- Venen
00.4B.12 ↔	PTKI an der Aorta	00.4B.29 ↔	PTKI an Venen, sonstige
00.4B.13 ↔	PTKI an Lungengefässen	00.4B.31 ↔	PTKI an der V. saphena magna
00.4B.14 ↔	PTKI an anderen thorakalen Arterien	00.4B.32 ↔	PTKI an der V. saphena parva
00.4B.15 ↔	PTKI an viszerale Arterien	00.4B.33 ↔	PTKI an epifaszialen Seitenäste des Beines
00.4B.16 ↔	PTKI an der A. renalis	00.4B.34 ↔	PTKI an epifaszialen Armvenen
00.4B.17 ↔	PTKI an anderen abdominalen Arterien	00.4B.39 ↔	PTKI an epifaszialen Venen, sonstige
00.4B.18 ↔	PTKI an Oberschenkel- Arterien und A. poplitea	00.4B.41 ↔	PTKI an künstlich angelegten Gefässen der oberen Extremität oder Schulter
00.4B.19 ↔	PTKI an Arterien an anderer Lokalisation	00.4B.42 ↔	PTKI an venösen oder Kunststoff- Dialyse-Shunts
00.4B.1A ↔	PTKI an Unterschenkel- Arterien	00.4B.43 ↔	PTKI an thorakalen künstlich angelegten Gefässen
00.4B.21 ↔	PTKI an Venen der oberen Extremität oder Schulter	00.4B.44 ↔	PTKI an abdominalen künstlich angelegten Gefässen
00.4B.22 ↔	PTKI an der V. Cava	00.4B.45 ↔	PTKI an künstlich angelegten Gefässen am Oberschenkel und popliteal
00.4B.23 ↔	PTKI an anderen thorakalen Venen	00.4B.46 ↔	PTKI an künstlich angelegten Gefässen am Unterschenkel
00.4B.24 ↔	PTKI an Lebervenen	00.4B.49 ↔	PTKI an künstlich angelegten Gefässen an anderer Lokalisation
00.4B.25 ↔	PTKI an viszerale Venen		
00.4B.26 ↔	PTKI an anderen abdominalen Venen		
00.4B.27 ↔	PTKI an Oberschenkel- Venen		

29.31 ↔	Krikopharyngeale Myotomie	34.51.15 ↔	Partielle Pleurektomie und Dekortikation, offen chirurgisch
29.32.00 ↔	Pharyngeale Divertikulektomie, n.n.bez.	34.51.16 ↔	Subtotale Pleurektomie und Dekortikation, offen chirurgisch
29.32.10 ↔	Endoskopisches Divertikulostomie eines Zenker-Divertikels	34.51.99 ↔	Pleurektomie und Dekortikation der Lunge, offen chirurgisch, sonstige
29.32.11 ↔	Divertikulektomie eines Zenker-Divertikels	34.52.11 ↔	Radikale Pleurektomie und Dekortikation der Lunge und Brustwand ohne Perikard- oder Zwerchfellresektion, thorakoskopisch
29.32.99 ↔	Pharyngeale Divertikulektomie, sonstige	34.52.12 ↔	Radikale Pleurektomie und Dekortikation der Lunge und Brustwand mit Perikardresektion, thorakoskopisch
29.39 ↔	Exzision oder Destruktion von Läsion oder Gewebe am Pharynx, sonstige	34.52.13 ↔	Radikale Pleurektomie und Dekortikation der Lunge und Brustwand mit Zwerchfellresektion, thorakoskopisch
29.99 ↔	Sonstige Operationen am Pharynx, sonstige	34.52.14 ↔	Radikale Pleurektomie und Dekortikation der Lunge und Brustwand mit Perikard- sowie Zwerchfellresektion, thorakoskopisch
31.72 ↔	Verschluss einer äusseren trachealen Fistel	34.52.15 ↔	Partielle Pleurektomie und Dekortikation, thorakoskopisch
33.33 ↔	Pneumoperitoneum für Lungenkollaps	34.52.16 ↔	Subtotale Pleurektomie und Dekortikation, thorakoskopisch
34.03 ↔	Wiedereröffnung einer Thorakotomie	34.52.99 ↔	Pleurektomie und Dekortikation der Lunge, thorakoskopisch, sonstige
34.06 ↔	Thorakoskopische Drainage der Pleurahöhle	34.59.10 ↔	Sonstige Exzision an der Pleura, thorakoskopische Pleurektomie
34.06 ↔	Thorakoskopische Drainage der Pleurahöhle	34.59.20 ↔	Sonstige Exzision an der Pleura, offen chirurgische Pleurektomie
34.21.00 ↔	Transpleurale Thorakoskopie, n.n.bez.	34.6X.11 ↔	Pleurodese, offen chirurgisch, ohne Dekortikation
34.21.10 ↔	Transpleurale Thorakoskopie, Ersteingriff	34.6X.12 ↔	Pleurodese, offen chirurgisch, mit Dekortikation
34.21.20 ↔	Transpleurale Thorakoskopie, Reeingriff	34.6X.13 ↔	Pleurodese, offen chirurgisch, durch Poudrage
34.21.99 ↔	Transpleurale Thorakoskopie, sonstige	34.6X.19 ↔	Pleurodese, offen chirurgisch, sonstige
34.3X.10 ↔	Exzision von Läsion oder Gewebe des Mediastinums	34.6X.21 ↔	Pleurodese, thorakoskopisch, ohne Dekortikation
34.3X.21 ↔	Resektion von Läsion oder Gewebe des Mediastinums, ohne Resektion an mediastinalen Organen	34.6X.22 ↔	Pleurodese, thorakoskopisch, mit Dekortikation
34.3X.22 ↔	Resektion von Läsion oder Gewebe des Mediastinums, mit Lungenresektion oder Brustwandteilresektion	34.6X.23 ↔	Pleurodese, thorakoskopisch, durch Poudrage
34.3X.23 ↔	Resektion von Läsion oder Gewebe des Mediastinums, mit Perikardteilresektion	34.6X.29 ↔	Pleurodese, thorakoskopisch, sonstige
34.3X.24 ↔	Resektion von Läsion oder Gewebe des Mediastinums, mit prothetischem Gefässersatz	34.6X.99 ↔	Pleurodese, sonstige
34.3X.25 ↔	Resektion von Läsion oder Gewebe des Mediastinums, mit Lungenresektion und Gefässersatz	38.06.00 ↔	Inzision von abdominalen Arterien, n.n.bez.
34.3X.26 ↔	Resektion von Läsion oder Gewebe des Mediastinums, mit Lungenresektion und Perikardteilresektion	38.06.10 ↔	Inzision von viszeralen Arterien, n.n.bez.
34.3X.27 ↔	Resektion von Läsion oder Gewebe des Mediastinums, mit Perikardteilresektion und Gefässersatz	38.06.11 ↔	Inzision des Truncus coeliacus
34.3X.28 ↔	Resektion von Läsion oder Gewebe des Mediastinums, mit Lungen- und Perikardteilresektion und Gefässersatz	38.06.12 ↔	Inzision der A. gastrica
34.3X.29 ↔	Resektion von Läsion oder Gewebe des Mediastinums, sonstige	38.06.13 ↔	Inzision der A. hepatica
34.3X.30 ↔	Destruktion von Läsion oder Gewebe des Mediastinums	38.06.14 ↔	Inzision der A. lienalis
34.3X.99 ↔	Exzision oder Destruktion von Läsion oder Gewebe des Mediastinums, sonstige	38.06.15 ↔	Inzision der A. renalis
34.4X.10 ↔	Exzision einer Läsion an der Brustwand	38.06.16 ↔	Inzision der A. mesenterialis
34.4X.21 ↔	Teilresektion einer Läsion an der Brustwand, ohne Rekonstruktion	38.06.17 ↔	Inzision der A. lumbalis
34.4X.22 ↔	Teilresektion einer Läsion an der Brustwand, mit Rekonstruktion	38.06.18 ↔	Inzision der A. iliaca
34.4X.31 ↔	Resektion einer Läsion an der Brustwand, komplette Resektion des Sternums, ohne Rekonstruktion	38.06.19 ↔	Inzision von viszeralen Arterien, sonstige
34.4X.32 ↔	Resektion einer Läsion an der Brustwand, komplette Resektion des Sternums, mit Rekonstruktion	38.06.99 ↔	Inzision von abdominalen Arterien, sonstige
34.4X.40 ↔	Destruktion einer Läsion an der Brustwand	38.07.00 ↔	Inzision von abdominalen Venen, n.n.bez.
34.4X.99 ↔	Exzision oder Destruktion einer Läsion an der Brustwand, sonstige	38.07.10 ↔	Inzision von tiefen abdominalen Venen, n.n.bez.
34.51.11 ↔	Radikale Pleurektomie und Dekortikation der Lunge und Brustwand ohne Perikard- oder Zwerchfellresektion, offen chirurgisch	38.07.11 ↔	Inzision der V. cava inferior
34.51.12 ↔	Radikale Pleurektomie und Dekortikation der Lunge und Brustwand mit Perikardresektion, offen chirurgisch	38.07.12 ↔	Inzision der V. iliaca
34.51.13 ↔	Radikale Pleurektomie und Dekortikation der Lunge und Brustwand mit Zwerchfellresektion, offen chirurgisch	38.07.19 ↔	Inzision von tiefen abdominalen Venen, sonstige
34.51.14 ↔	Radikale Pleurektomie und Dekortikation der Lunge und Brustwand mit Perikard- sowie Zwerchfellresektion, offen chirurgisch	38.07.99 ↔	Inzision von abdominalen Venen, sonstige
		38.14.10 ↔	Enderteriektomie von Aorta ascendens und Aortenbogen
		38.14.20 ↔	Enderteriektomie der Aorta descendens
		38.14.30 ↔	Enderteriektomie der Aorta abdominalis
		38.14.99 ↔	Enderteriektomie der Aorta, sonstige
		38.16.09 ↔	Enderteriektomie und Endovenektomie von abdominalen Gefässen, sonstige
		38.16.11 ↔	Enderteriektomie des Truncus coeliacus
		38.16.12 ↔	Enderteriektomie der A. gastrica
		38.16.13 ↔	Enderteriektomie der A. hepatica
		38.16.14 ↔	Enderteriektomie der A. lienalis
		38.16.15 ↔	Enderteriektomie der A. renalis
		38.16.16 ↔	Enderteriektomie der A. mesenterialis
		38.16.17 ↔	Enderteriektomie der A. lumbalis
		38.16.18 ↔	Enderteriektomie der A. iliaca
		38.16.21 ↔	Endovenektomie an der Iliakalvene

38.34.00 ↔	Resektion der Aorta mit Anastomose, n.n.bez.	38.86.16 ↔	Sonstiger chirurgischer Verschluss der A. mesenterialis
38.34.10 ↔	Resektion der Aorta ascendens und des Aortenbogens mit Anastomose	38.86.17 ↔	Sonstiger chirurgischer Verschluss der A. iliaca
38.34.20 ↔	Resektion der Aorta descendens mit Anastomose	38.86.19 ↔	Sonstiger chirurgischer Verschluss von viszeralen Arterien, sonstige
38.34.30 ↔	Resektion der Aorta abdominalis mit Anastomose	38.86.99 ↔	Sonstiger chirurgischer Verschluss von abdominalen Arterien, sonstige
38.34.99 ↔	Resektion der Aorta mit Anastomose, sonstige	38.87.00 ↔	Sonstiger chirurgischer Verschluss von abdominalen Venen, n.n.bez.
38.37.00 ↔	Resektion von abdominalen Venen mit Anastomose, n.n.bez.	38.87.10 ↔	Sonstiger chirurgischer Verschluss von tiefen abdominalen Venen, n.n.bez.
38.37.10 ↔	Resektion von tiefen abdominalen Venen mit Anastomose, n.n.bez.	38.87.11 ↔	Sonstiger chirurgischer Verschluss der V. cava inferior
38.37.11 ↔	Resektion der V. cava inferior mit Anastomose	38.87.12 ↔	Sonstiger chirurgischer Verschluss der V. iliaca communis und V. iliaca interna
38.37.12 ↔	Resektion der V. iliaca mit Anastomose	38.87.19 ↔	Sonstiger chirurgischer Verschluss von tiefen abdominalen Venen, sonstige
38.37.19 ↔	Resektion von tiefen abdominalen Venen mit Anastomose, sonstige	38.87.99 ↔	Sonstiger chirurgischer Verschluss von abdominalen Venen, sonstige
38.37.99 ↔	Resektion von abdominalen Venen mit Anastomose, sonstige	39.26.00 ↔	Sonstiger intraabdominaler Gefäss-Shunt oder -Bypass, n.n.bez.
38.44.00 ↔	Resektion der Aorta abdominalis mit Ersatz, n.n.bez.	39.26.10 ↔	Sonstiger intraabdominaler Gefäss-Shunt oder -Bypass, Viszeralarterien
38.44.10 ↔	Resektion der Aorta abdominalis, suprarenal mit Ersatz	39.26.11 ↔	Sonstiger intraabdominaler Gefäss-Shunt oder -Bypass, Aorta
38.44.11 ↔	Resektion der Aorta abdominalis, infrarenal mit Ersatz	39.26.12 ↔	Sonstiger intraabdominaler Gefäss-Shunt oder -Bypass, A. renalis
38.44.12 ↔	Resektion der Aorta abdominalis, juxtarenal mit Ersatz	39.26.19 ↔	Sonstiger intraabdominaler Gefäss-Shunt oder -Bypass, sonstige Viszeralarterien
38.44.99 ↔	Resektion der Aorta abdominalis mit Ersatz, sonstige	39.26.99 ↔	Sonstiger intraabdominaler Gefäss-Shunt oder -Bypass, sonstige
38.46 ↔	Resektion von abdominalen Arterien mit Ersatz	39.27.00 ↔	Arteriovenöser Shunt für Hämodialyse, n.n.bez.
38.47.00 ↔	Resektion von abdominalen Venen mit Ersatz, n.n.bez.	39.27.09 ↔	Arteriovenöser Shunt für Hämodialyse, sonstige
38.47.10 ↔	Resektion von tiefen abdominalen Venen mit Ersatz, n.n.bez.	39.27.11 ↔	Anlegen einer AV-Fistel mit allogenen oder alloplastischem Material für Hämodialyse
38.47.11 ↔	Resektion der V. cava inferior mit Ersatz	39.27.12 ↔	Anlegen einer AV-Fistel mittels einer Hybridprothese aus zwei Komponenten, perkutan-transluminaler Implantation der venösen Komponente sowie offen chirurgische Implantation des arteriellen Grafts
38.47.12 ↔	Resektion der V. iliaca mit Ersatz	39.27.14 ↔	Anlegen einer AV-Fistel für Hämodialyse, offen chirurgisch
38.47.19 ↔	Resektion von tiefen abdominalen Venen mit Ersatz, sonstige	39.27.15 ↔	Anlegen einer AV-Fistel für Hämodialyse, perkutan-transluminal
38.47.99 ↔	Resektion von abdominalen Venen mit Ersatz, sonstige	39.31.10 ↔	Naht einer Arterie an Kopf und Hals, n.n.bez.
38.64.00 ↔	Sonstige Exzision der Aorta, n.n.bez.	39.31.11 ↔	Naht einer intrakraniellen Arterie
38.64.10 ↔	Sonstige Exzision der thorakalen Aorta	39.31.19 ↔	Naht einer Arterie an Kopf und Hals, sonstige
38.64.20 ↔	Sonstige Exzision der Aorta abdominalis	39.31.20 ↔	Naht einer Arterie des Oberarms, n.n.bez.
38.64.99 ↔	Sonstige Exzision der Aorta, sonstige	39.31.21 ↔	Naht der A. axillaris
38.66.00 ↔	Sonstige Exzision von abdominalen Arterien, n.n.bez.	39.31.22 ↔	Naht der A. brachialis
38.66.10 ↔	Sonstige Exzision von viszeralen Arterien, n.n.bez.	39.31.29 ↔	Naht einer Arterie des Oberarms, sonstige
38.66.11 ↔	Sonstige Exzision des Truncus coeliacus	39.31.30 ↔	Naht einer Arterie des Unterarms
38.66.12 ↔	Sonstige Exzision der A. gastrica	39.31.40 ↔	Naht einer Arterie der Hand
38.66.13 ↔	Sonstige Exzision der A. hepatica	39.31.50 ↔	Naht einer Arterie der unteren Extremität
38.66.14 ↔	Sonstige Exzision der A. lienalis	39.31.60 ↔	Naht der Aorta, n.n.bez.
38.66.15 ↔	Sonstige Exzision der A. renalis	39.31.61 ↔	Naht der thorakalen Aorta
38.66.16 ↔	Sonstige Exzision der A. mesenterialis	39.31.62 ↔	Naht der abdominalen Aorta
38.66.17 ↔	Sonstige Exzision der A. lumbalis	39.31.69 ↔	Naht der Aorta, sonstige
38.66.18 ↔	Sonstige Exzision der A. iliaca	39.31.70 ↔	Naht von sonstigen thorakalen Arterien, n.n.bez.
38.66.19 ↔	Sonstige Exzision viszeraler Arterien, sonstige	39.31.71 ↔	Naht der A. pulmonalis
38.66.99 ↔	Sonstige Exzision abdominaler Arterien, sonstige	39.31.72 ↔	Naht des Truncus brachiocephalicus
38.67.00 ↔	Sonstige Exzision von abdominalen Venen, n.n.bez.	39.31.73 ↔	Naht der A. subclavia
38.67.10 ↔	Sonstige Exzision von tiefen abdominalen Venen, n.n.bez.	39.31.79 ↔	Naht von thorakalen Arterien, sonstige
38.67.11 ↔	Sonstige Exzision der V. cava inferior	39.31.80 ↔	Naht von abdominalen Arterien, n.n.bez.
38.67.12 ↔	Sonstige Exzision der V. iliaca	39.31.81 ↔	Naht des Truncus coeliacus
38.67.19 ↔	Sonstige Exzision von tiefen abdominalen Venen, sonstige	39.31.82 ↔	Naht der A. gastrica
38.67.99 ↔	Sonstige Exzision von abdominalen Venen, sonstige	39.31.83 ↔	Naht der A. hepatica
38.7X.21 ↔	Implantation eines Vena cava Filters, perkutan transluminal	39.31.84 ↔	Naht der A. lienalis
38.86.00 ↔	Sonstiger chirurgischer Verschluss von abdominalen Arterien, n.n.bez.	39.31.85 ↔	Naht der A. renalis
38.86.10 ↔	Sonstiger chirurgischer Verschluss von viszeralen Arterien, n.n.bez.	39.31.86 ↔	Naht der A. mesenterialis
38.86.11 ↔	Sonstiger chirurgischer Verschluss des Truncus coeliacus	39.31.87 ↔	Naht der A. lumbalis
38.86.12 ↔	Sonstiger chirurgischer Verschluss der A. gastrica		
38.86.13 ↔	Sonstiger chirurgischer Verschluss der A. hepatica		
38.86.14 ↔	Sonstiger chirurgischer Verschluss der A. lienalis		
38.86.15 ↔	Sonstiger chirurgischer Verschluss der A. renalis		

39.31.88 ↔	Naht der A. iliaca	39.59.41 ↔	Sonstige plastische Rekonstruktion von Arterien der oberen Extremität
39.31.89 ↔	Naht von abdominalen Arterien, sonstige	39.59.42 ↔	Sonstige plastische Rekonstruktion der V. subclavia, V. axillaris und V. brachiocephalica
39.42.11 ↔	Entfernen bei Wechsel eines arteriovenösen Shunts zur Hämodialyse	39.59.48 ↔	Sonstige plastische Rekonstruktion von sonstigen tiefen Venen der oberen Extremität
39.42.12 ↔	Revision ohne Ersatz eines arteriovenösen Shunts zur Hämodialyse	39.59.49 ↔	Sonstige plastische Rekonstruktion von Gefässen der oberen Extremität, sonstige
39.43 ↔	Verschluss eines arteriovenösen Shunts zur Hämodialyse	39.59.50 ↔	Sonstige plastische Rekonstruktion von thorakalen Gefässen, n.n.bez.
39.49.10 ↔	Revision einer Gefässanastomose	39.59.51 ↔	Sonstige plastische Rekonstruktion der thorakalen Aorta
39.49.30 ↔	Ersatz eines kardialen Conduit	39.59.52 ↔	Sonstige plastische Rekonstruktion der A. pulmonalis
39.49.30 ↔	Ersatz eines kardialen Conduit	39.59.53 ↔	Sonstige plastische Rekonstruktion von thorakalen Arterien, sonstige
39.50.00 ↔	Angioplastik oder Atherektomie an sonstigem(n) Nicht-Herzkranzgefäss(en), n.n.bez.	39.59.54 ↔	Sonstige plastische Rekonstruktion der V. pulmonalis
39.50.00 ↔	Angioplastik oder Atherektomie an sonstigem(n) Nicht-Herzkranzgefäss(en), n.n.bez.	39.59.55 ↔	Sonstige plastische Rekonstruktion der V. cava superior
39.50.10 ↔	Angioplastik oder Atherektomie an sonstigem(n) Nicht-Herzkranzgefäss(en) mit Ballon, n.n.bez.	39.59.59 ↔	Sonstige plastische Rekonstruktion von thorakalen Gefässen, sonstige
39.50.10 ↔	Angioplastik oder Atherektomie an sonstigem(n) Nicht-Herzkranzgefäss(en) mit Ballon, n.n.bez.	39.59.60 ↔	Sonstige plastische Rekonstruktion von abdominalen Arterien, n.n.bez.
39.50.11 ↔	Angioplastik oder Atherektomie an sonstigem(n) Nicht-Herzkranzgefäss(en) mit einfacher Ballon	39.59.61 ↔	Sonstige plastische Rekonstruktion der abdominalen Aorta
39.50.11 ↔	Angioplastik oder Atherektomie an sonstigem(n) Nicht-Herzkranzgefäss(en) mit einfacher Ballon	39.59.62 ↔	Sonstige plastische Rekonstruktion des Truncus coeliacus
39.50.12 ↔	Angioplastik oder Atherektomie an sonstigem(n) Nicht-Herzkranzgefäss(en) mit cutting Ballon	39.59.63 ↔	Sonstige plastische Rekonstruktion der A. gastrica
39.50.12 ↔	Angioplastik oder Atherektomie an sonstigem(n) Nicht-Herzkranzgefäss(en) mit cutting Ballon	39.59.64 ↔	Sonstige plastische Rekonstruktion A. hepatica
39.50.13 ↔	Angioplastik oder Atherektomie an sonstigem(n) Nicht-Herzkranzgefäss(en) mit Kryoplastie-Ballon	39.59.65 ↔	Sonstige plastische Rekonstruktion der A. lienalis
39.50.13 ↔	Angioplastik oder Atherektomie an sonstigem(n) Nicht-Herzkranzgefäss(en) mit Kryoplastie-Ballon	39.59.66 ↔	Sonstige plastische Rekonstruktion der A. renalis
39.50.14 ↔	Angioplastik oder Atherektomie an sonstigem(n) Nicht-Herzkranzgefäss(en) mit Drug eluting Ballon	39.59.67 ↔	Sonstige plastische Rekonstruktion der A. mesenterica
39.50.14 ↔	Angioplastik oder Atherektomie an sonstigem(n) Nicht-Herzkranzgefäss(en) mit Drug eluting Ballon	39.59.68 ↔	Sonstige plastische Rekonstruktion der A. iliaca
39.50.15 ↔	Angioplastik oder Atherektomie an sonstigem(n) Nicht-Herzkranzgefäss(en) mittels Lithotripsie	39.59.69 ↔	Sonstige plastische Rekonstruktion von abdominalen Arterien, sonstige
39.50.15 ↔	Angioplastik oder Atherektomie an sonstigem(n) Nicht-Herzkranzgefäss(en) mittels Lithotripsie	39.59.70 ↔	Sonstige plastische Rekonstruktion von abdominalen Venen, n.n.bez.
39.50.19 ↔	Angioplastik oder Atherektomie an sonstigem(n) Nicht-Herzkranzgefäss(en) mit sonstiger Ballon	39.59.71 ↔	Sonstige plastische Rekonstruktion der V. cava inferior
39.50.19 ↔	Angioplastik oder Atherektomie an sonstigem(n) Nicht-Herzkranzgefäss(en) mit sonstiger Ballon	39.59.72 ↔	Sonstige plastische Rekonstruktion der V. iliaca
39.50.20 ↔	Angioplastik Blade- Laserangioplastie an sonstigem(n) Nicht-Herzkranzgefäss(en)	39.59.79 ↔	Sonstige plastische Rekonstruktion von abdominalen Venen, sonstige
39.50.20 ↔	Angioplastik Blade- Laserangioplastie an sonstigem(n) Nicht-Herzkranzgefäss(en)	39.59.80 ↔	Sonstige plastische Rekonstruktion von Gefässen der unteren Extremität, n.n.bez.
39.50.21 ↔	Angioplastik Thrombektomie an sonstigem(n) Nicht-Herzkranzgefäss(en)	39.59.81 ↔	Sonstige plastische Rekonstruktion von Arterien der unteren Extremität
39.50.21 ↔	Angioplastik Thrombektomie an sonstigem(n) Nicht-Herzkranzgefäss(en)	39.59.82 ↔	Sonstige plastische Rekonstruktion der V. femoralis
39.50.99 ↔	Angioplastik oder Atherektomie an sonstigem(n) Nicht-Herzkranzgefäss(en), sonstige	39.59.83 ↔	Sonstige plastische Rekonstruktion der V. poplitea
39.50.99 ↔	Angioplastik oder Atherektomie an sonstigem(n) Nicht-Herzkranzgefäss(en), sonstige	39.59.88 ↔	Sonstige plastische Rekonstruktion von sonstigen tiefen Venen der unteren Extremität
39.52.99 ↔	Sonstige Korrektur eines Aneurysmas, sonstige	39.59.89 ↔	Sonstige plastische Rekonstruktion von Gefässen der unteren Extremität, sonstige
39.55 ↔	Reimplantation eines aberrierenden Nierengefässes	39.59.90 ↔	Sonstige plastische Rekonstruktion eines Gefässes, Venenklappenplastik
39.59.10 ↔	Transposition von Arterien, n.n.bez.	39.71.00 ↔	Endovaskuläre Implantation eines Stent-Grafts (Stent-Prothesen) an der abdominalen Aorta, n.n.bez.
39.59.30 ↔	Sonstige plastische Rekonstruktion von Gefässen an Kopf und Hals, n.n.bez.	39.71.09 ↔	Endovaskuläre Implantation eines Stent-Grafts (Stent-Prothesen) an der abdominalen Aorta, sonstige
39.59.31 ↔	Sonstige plastische Rekonstruktion eines intrakraniellen Gefässes	39.71.21 ↔	Endovaskuläre Implantation in die Aorta abdominalis von Stent-Grafts (Stent-Prothesen), ohne Öffnung
39.59.32 ↔	Sonstige plastische Rekonstruktion der extrakraniellen A. vertebralis	39.71.22 ↔	Endovaskuläre Implantation in die Aorta abdominalis von Stent-Grafts (Stent-Prothesen), mit 1 Öffnung
39.59.33 ↔	Sonstige plastische Rekonstruktion von extrakraniellen Arterien an Kopf und Hals, sonstige	39.71.23 ↔	Endovaskuläre Implantation in die Aorta abdominalis von Stent-Grafts (Stent-Prothesen), mit 2 Öffnungen
39.59.34 ↔	Sonstige plastische Rekonstruktion der V. jugularis	39.71.24 ↔	Endovaskuläre Implantation in die Aorta abdominalis von Stent-Grafts (Stent-Prothesen), mit 3 Öffnungen
39.59.39 ↔	Sonstige plastische Rekonstruktion von Gefässen an Kopf und Hals, sonstige	39.71.25 ↔	Endovaskuläre Implantation in die Aorta abdominalis von Stent-Grafts (Stent-Prothesen), mit 4 und mehr Öffnungen
39.59.40 ↔	Sonstige plastische Rekonstruktion von Gefässen der oberen Extremität, n.n.bez.		

- 39.71.31 ↔ Endovaskuläre Implantation in die Aorta abdominalis von Stent-Grafts (Stent-Prothesen), mit Versorgung eines Gefäßabganges in Parallelgraft-Technik
- 39.71.32 ↔ Endovaskuläre Implantation in die Aorta abdominalis von Stent-Grafts (Stent-Prothesen), mit Versorgung von zwei oder mehr Gefäßabgängen in Parallelgraft-Technik
- 39.72.00 ↔ Endovaskuläre plastische Rekonstruktion oder Okklusion von Gefäßen am Kopf und Hals, n.n.bez.
- 39.72.09 ↔ Endovaskuläre plastische Rekonstruktion oder Okklusion von Gefäßen am Kopf und Hals, sonstige
- 39.72.10 ↔ Selektive Embolisation von intrakraniellen Gefäßen, n.n.bez.
- 39.72.11 ↔ Selektive Embolisation von intrakraniellen Gefäßen mit Partikeln oder Coils
- 39.72.12 ↔ Selektive Embolisation von intrakraniellen Gefäßen mit embolisierenden Flüssigkeiten, ablösbaren Ballons oder Schirmen
- 39.72.14 ↔ Selektive Embolisation von intrakraniellen Gefäßen mit adhäsivem Embolisat
- 39.72.15 ↔ Selektive Embolisation von intrakraniellen Gefäßen mit Plugs
- 39.72.19 ↔ Selektive Embolisation von intrakraniellen Gefäßen, sonstige
- 39.72.20 ↔ Selektive Embolisation von extrakraniellen Gefäßen des Kopfes und des Halses, n.n.bez.
- 39.72.21 ↔ Selektive Embolisation von extrakraniellen Gefäßen des Kopfes und des Halses mit Partikeln oder Coils
- 39.72.22 ↔ Selektive Embolisation von extrakraniellen Gefäßen des Kopfes und des Halses mit embolisierenden Flüssigkeiten, ablösbaren Ballons oder Schirmen
- 39.72.24 ↔ Selektive Embolisation von extrakraniellen Gefäßen des Kopfes und des Halses mit adhäsivem Embolisat
- 39.72.25 ↔ Selektive Embolisation von extrakraniellen Gefäßen des Kopfes und des Halses mit Plugs
- 39.72.29 ↔ Selektive Embolisation von extrakraniellen Gefäßen des Kopfes und des Halses, sonstige
- 39.73.00 ↔ Endovaskuläre Implantation eines Stent-Grafts (Stent-Prothesen) an der thorakalen und thorakoabdominalen Aorta, n.n.bez.
- 39.73.09 ↔ Endovaskuläre Implantation eines Stent-Grafts (Stent-Prothesen) an der thorakalen und thorakoabdominalen Aorta, sonstige
- 39.73.31 ↔ Endovaskuläre Implantation in die Aorta thoracica von Stent-Grafts (Stent-Prothesen), ohne Öffnung
- 39.73.32 ↔ Endovaskuläre Implantation in die Aorta thoracica von Stent-Grafts (Stent-Prothesen), mit 1 Öffnung
- 39.73.33 ↔ Endovaskuläre Implantation in die Aorta thoracica von Stent-Grafts (Stent-Prothesen), mit 2 Öffnungen
- 39.73.34 ↔ Endovaskuläre Implantation in die Aorta thoracica von Stent-Grafts (Stent-Prothesen), mit 3 Öffnungen
- 39.73.35 ↔ Endovaskuläre Implantation in die Aorta thoracica von Stent-Grafts (Stent-Prothesen), mit 4 und mehr Öffnungen
- 39.73.36 ↔ Endovaskuläre Implantation in die Aorta thoracica von Stent-Grafts (Stent-Prothesen), mit Versorgung eines Gefäßabganges in Parallelgraft-Technik
- 39.73.37 ↔ Endovaskuläre Implantation in die Aorta thoracica von Stent-Grafts (Stent-Prothesen), mit Versorgung von 2 und mehr Gefäßabgängen in Parallelgraft-Technik
- 39.73.41 ↔ Endovaskuläre Implantation in die Aorta thoracoabdominalis von Stent-Grafts (Stent-Prothesen), ohne Öffnung
- 39.73.42 ↔ Endovaskuläre Implantation in die Aorta thoracoabdominalis von Stent-Grafts (Stent-Prothesen), mit 1 Öffnung
- 39.73.43 ↔ Endovaskuläre Implantation in die Aorta thoracoabdominalis von Stent-Grafts (Stent-Prothesen), mit 2 Öffnungen
- 39.73.44 ↔ Endovaskuläre Implantation in die Aorta thoracoabdominalis von Stent-Grafts (Stent-Prothesen), mit 3 Öffnungen
- 39.73.45 ↔ Endovaskuläre Implantation in die Aorta thoracoabdominalis von Stent-Grafts (Stent-Prothesen), mit 4 und mehr Öffnungen
- 39.73.46 ↔ Endovaskuläre Implantation in die Aorta thoracoabdominalis von Stent-Grafts (Stent-Prothesen), mit Versorgung eines Gefäßabganges in Parallelgraft-Technik
- 39.73.47 ↔ Endovaskuläre Implantation in die Aorta thoracoabdominalis von Stent-Grafts (Stent-Prothesen), mit Versorgung von 2 und mehr Gefäßabgängen in Parallelgraft-Technik
- 39.75.01 ↔ Perkutan-transluminale Gefäßintervention, sonstige Gefäße, Fremdkörperentfernung mit Bergekatheter, Körbchenkatheter, etc.
- 39.75.10 ↔ Perkutan-transluminale Gefäßintervention, sonstige Gefäße, Kathetersysteme zu Rekanalisation von Totalverschlüssen
- 39.75.11 ↔ Perkutan-transluminale Gefäßintervention, sonstige Gefäße, Rotationsthrombektomie
- 39.75.11 ↔ Perkutan-transluminale Gefäßintervention, sonstige Gefäße, Rotationsthrombektomie
- 39.75.12 ↔ Perkutan-transluminale Gefäßintervention, sonstige Gefäße, Laserangioplastie
- 39.75.13 ↔ Perkutan-transluminale Gefäßintervention, sonstige Gefäße, Anti-Embolie-System (periphere oder viszerale Gefäße)
- 39.75.14 ↔ Perkutan-transluminale Gefäßintervention, sonstige Gefäße, Atherektomie
- 39.75.15 ↔ Perkutan-transluminale Gefäßintervention, sonstige Gefäße, selektive Thrombolyse
- 39.75.16 ↔ Perkutan-transluminale Gefäßintervention sonstige Gefäße, selektive Thrombolyse, ultraschallunterstützt
- 39.75.30 ↔ Zerebrale Perfusionsaugmentation durch partielle endoaortale Ballonokklusion
- 39.76.50 ↔ Perkutane selektive Thrombolyse an extrakraniellen Gefäßen des Kopfes und Halses
- 39.76.70 ↔ Perkutane endovaskuläre Fremdkörperentfernung aus extrakraniellen Gefäßen des Kopfes und Halses
- 39.77.50 ↔ Perkutane selektive Thrombolyse von intrakraniell(en) Gefäß(en)
- 39.77.70 ↔ Perkutane endovaskuläre Fremdkörperentfernung aus intrakraniell(en) Gefäß(en)
- 39.79.21 ↔ Coil-Embolisation oder -Verschluss von Gefäßen der oberen Extremitäten
- 39.79.22 ↔ Coil-Embolisation oder -Verschluss der Aorta
- 39.79.24 ↔ Coil-Embolisation oder -Verschluss von thorakalen Gefäßen
- 39.79.25 ↔ Coil-Embolisation oder -Verschluss von viszeralen Gefäßen
- 39.79.26 ↔ Coil-Embolisation oder -Verschluss von abdominalen Gefäßen
- 39.79.27 ↔ Coil-Embolisation oder -Verschluss von Gefäßen der unteren Extremitäten
- 39.79.28 ↔ Coil-Embolisation oder -Verschluss von spinalen Gefäßen
- 39.79.29 ↔ Coil-Embolisation oder -Verschluss von sonstigen Gefäßen, sonstige
- 39.79.30 ↔ Selektive Embolisation mit embolisierenden Flüssigkeiten von sonstigen Gefäßen, n.n.bez.
- 39.79.31 ↔ Selektive Embolisation mit embolisierenden Flüssigkeiten von Gefäßen der oberen Extremitäten
- 39.79.32 ↔ Selektive Embolisation mit embolisierenden Flüssigkeiten der Aorta
- 39.79.34 ↔ Selektive Embolisation mit embolisierenden Flüssigkeiten von thorakalen Gefäßen
- 39.79.35 ↔ Selektive Embolisation mit embolisierenden Flüssigkeiten von viszeralen Gefäßen

- 39.79.36 ↔ Selektive Embolisation mit embolisierenden Flüssigkeiten von abdominalen Gefässen
- 39.79.37 ↔ Selektive Embolisation mit embolisierenden Flüssigkeiten von Gefässen der unteren Extremitäten
- 39.79.38 ↔ Selektive Embolisation mit embolisierenden Flüssigkeiten von spinalen Gefässen
- 39.79.39 ↔ Selektive Embolisation mit embolisierenden Flüssigkeiten von sonstigen Gefässen, sonstige
- 39.79.40 ↔ Selektive Embolisation mit ablösbaren Ballons von sonstigen Gefässen, n.n.bez.
- 39.79.41 ↔ Selektive Embolisation mit ablösbaren Ballons von Gefässen der oberen Extremitäten
- 39.79.42 ↔ Selektive Embolisation mit ablösbaren Ballons der Aorta
- 39.79.44 ↔ Selektive Embolisation mit ablösbaren Ballons von thorakalen Gefässen
- 39.79.45 ↔ Selektive Embolisation mit ablösbaren Ballons von viszeralen Gefässen
- 39.79.46 ↔ Selektive Embolisation mit ablösbaren Ballons von abdominalen Gefässen
- 39.79.47 ↔ Selektive Embolisation mit ablösbaren Ballons von spinalen Gefässen
- 39.79.48 ↔ Selektive Embolisation mit ablösbaren Ballons von Gefässen der unteren Extremitäten
- 39.79.49 ↔ Selektive Embolisation mit ablösbaren Ballons von sonstigen Gefässen, sonstige
- 39.79.50 ↔ Selektive Embolisation mit Schirmen von sonstigen Gefässen, n.n.bez.
- 39.79.51 ↔ Selektive Embolisation mit Schirmen von Gefässen der oberen Extremitäten
- 39.79.52 ↔ Selektive Embolisation mit Schirmen der Aorta
- 39.79.54 ↔ Selektive Embolisation mit Schirmen von thorakalen Gefässen
- 39.79.55 ↔ Selektive Embolisation mit Schirmen von viszeralen Gefässen
- 39.79.56 ↔ Selektive Embolisation mit Schirmen von abdominalen Gefässen
- 39.79.57 ↔ Selektive Embolisation mit Schirmen von Gefässen der unteren Extremitäten
- 39.79.58 ↔ Selektive Embolisation mit Schirmen von spinalen Gefässen
- 39.79.59 ↔ Selektive Embolisation mit Schirmen von sonstigen Gefässen, sonstige
- 39.79.60 ↔ Selektive Embolisation mit Partikeln von sonstigen Gefässen, n.n.bez.
- 39.79.61 ↔ Selektive Embolisation mit Partikeln von Gefässen der oberen Extremitäten
- 39.79.62 ↔ Selektive Embolisation mit Partikeln der Aorta
- 39.79.64 ↔ Selektive Embolisation mit Partikeln von thorakalen Gefässen
- 39.79.65 ↔ Selektive Embolisation mit Partikeln von viszeralen Gefässen
- 39.79.66 ↔ Selektive Embolisation mit Partikeln von abdominalen Gefässen
- 39.79.67 ↔ Selektive Embolisation mit Partikeln von Gefässen der unteren Extremitäten
- 39.79.68 ↔ Selektive Embolisation mit Partikeln von spinalen Gefässen
- 39.79.69 ↔ Selektive Embolisation mit Partikeln von sonstigen Gefässen, sonstige
- 39.79.70 ↔ Kathetertechnischer Verschluss von Arterien mittels Laser, sonstigen Gefässen, n.n.bez.
- 39.79.71 ↔ Kathetertechnischer Verschluss mittels Laser, an Arterien der oberen Extremitäten
- 39.79.72 ↔ Kathetertechnischer Verschluss mittels Laser, an der Aorta
- 39.79.74 ↔ Kathetertechnischer Verschluss mittels Laser, an thorakalen Gefässen
- 39.79.75 ↔ Kathetertechnischer Verschluss mittels Laser, an Gefässen der unteren Extremitäten
- 39.79.76 ↔ Kathetertechnischer Verschluss mittels Laser, an viszeralen Gefässen
- 39.79.77 ↔ Kathetertechnischer Verschluss mittels Laser, an abdominalen Gefässen
- 39.79.79 ↔ Kathetertechnischer Verschluss von Arterien mittels Laser, sonstige Gefässe, sonstige
- 39.79.80 ↔ Kathetertechnischer Verschluss von Arterien mittels Radiofrequenz, sonstige Gefässe, n.n.bez.
- 39.79.81 ↔ Kathetertechnischer Verschluss mittels Radiofrequenz an Arterien der oberen Extremitäten
- 39.79.82 ↔ Kathetertechnischer Verschluss mittels Radiofrequenz an der Aorta
- 39.79.84 ↔ Kathetertechnischer Verschluss mittels Radiofrequenz an thorakalen Gefässen
- 39.79.85 ↔ Kathetertechnischer Verschluss mittels Radiofrequenz an Gefässen der unteren Extremitäten
- 39.79.86 ↔ Kathetertechnischer Verschluss mittels Radiofrequenz an viszeralen Gefässen
- 39.79.87 ↔ Kathetertechnischer Verschluss mittels Radiofrequenz an abdominalen Gefässen
- 39.79.89 ↔ Kathetertechnischer Verschluss mittels Radiofrequenz an sonstigen Gefässen, sonstige
- 39.79.A0 ↔ Selektive Embolisation mit Plugs von sonstigen Gefässen, n.n.bez.
- 39.79.A1 ↔ Selektive Embolisation mit Plugs von Gefässen der oberen Extremitäten
- 39.79.A2 ↔ Selektive Embolisation mit Plugs der Aorta
- 39.79.A4 ↔ Selektive Embolisation mit Plugs von thorakalen Gefässen
- 39.79.A5 ↔ Selektive Embolisation mit Plugs von viszeralen Gefässen
- 39.79.A6 ↔ Selektive Embolisation mit Plugs von abdominalen Gefässen
- 39.79.A7 ↔ Selektive Embolisation mit Plugs von Gefässen der unteren Extremitäten
- 39.79.A8 ↔ Selektive Embolisation mit Plugs von spinalen Gefässen
- 39.79.A9 ↔ Selektive Embolisation mit Plugs von sonstigen Gefässen, sonstige
- 39.7A.22 ↔ Endovaskuläre Implantation in Beckenarterie von Stent-Grafts (Stent-Prothesen), mit Versorgung eines Gefässabganges in Parallelgraft-Technik
- 39.7A.31 ↔ Endovaskuläre Implantation von Stent-Grafts (Stent-Prothesen) in die V. cava
- 39.7A.32 ↔ Endovaskuläre Implantation von Stent-Grafts (Stent-Prothesen) in die V. porta
- 39.7A.41 ↔ Endovaskuläre Implantation von Stent-Grafts (Stent-Prothesen) in Nierengefässe
- 39.99.21 ↔ Operationen bei kongenitaler Anomalie des Aortenisthmus (Stenose) oder bei unterbrochenem Aortenbogen
- 39.B1.09 ↔ (Perkutan-)transluminale Implantation von Stents ohne Medikamenten-Freisetzung, sonstige
- 39.B1.09 ↔ (Perkutan-)transluminale Implantation von Stents ohne Medikamenten-Freisetzung, sonstige
- 39.B1.11 ↔ (Perkutan-)transluminale Implantation von Stents ohne Medikamenten-Freisetzung, intrakranielle Gefässe
- 39.B1.22 ↔ (Perkutan-)transluminale Implantation von Stents ohne Medikamenten-Freisetzung, A. carotis n.n.bez.
- 39.B1.23 ↔ (Perkutan-)transluminale Implantation von Stents ohne Medikamenten-Freisetzung, A. carotis communis
- 39.B1.25 ↔ (Perkutan-)transluminale Implantation von Stents ohne Medikamenten-Freisetzung, A. carotis interna extrakraniell
- 39.B1.26 ↔ (Perkutan-)transluminale Implantation von Stents ohne Medikamenten-Freisetzung, A. carotis interna extrakraniell mit A. carotis communis

39.B1.27 ↔	(Perkutan-)transluminale Implantation von Stents ohne Medikamenten-Freisetzung, A. carotis externa	39.B2.22 ↔	(Perkutan-)transluminale Implantation von Stents mit Medikamenten-Freisetzung, A. carotis n.n.bez.
39.B1.28 ↔	(Perkutan-)transluminale Implantation von Stents ohne Medikamenten-Freisetzung, A. vertebralis extrakraniell	39.B2.23 ↔	(Perkutan-)transluminale Implantation von Stents mit Medikamenten-Freisetzung, A. carotis communis
39.B1.31 ↔	(Perkutan-)transluminale Implantation von Stents ohne Medikamenten-Freisetzung, Gefäße von Schulter und Oberarm	39.B2.25 ↔	(Perkutan-)transluminale Implantation von Stents mit Medikamenten-Freisetzung, A. carotis interna extrakraniell
39.B1.31 ↔	(Perkutan-)transluminale Implantation von Stents ohne Medikamenten-Freisetzung, Gefäße von Schulter und Oberarm	39.B2.26 ↔	(Perkutan-)transluminale Implantation von Stents mit Medikamenten-Freisetzung, A. carotis interna extrakraniell mit A. carotis communis
39.B1.51 ↔	(Perkutan-)transluminale Implantation von Stents ohne Medikamenten-Freisetzung, Gefäße von Unterarm	39.B2.27 ↔	(Perkutan-)transluminale Implantation von Stents mit Medikamenten-Freisetzung, A. carotis externa
39.B1.51 ↔	(Perkutan-)transluminale Implantation von Stents ohne Medikamenten-Freisetzung, Gefäße von Unterarm	39.B2.28 ↔	(Perkutan-)transluminale Implantation von Stents mit Medikamenten-Freisetzung, A. vertebralis extrakraniell
39.B1.71 ↔	(Perkutan-)transluminale Implantation von Stents ohne Medikamenten-Freisetzung, Aorta	39.B2.31 ↔	(Perkutan-)transluminale Implantation von Stents mit Medikamenten-Freisetzung, Gefäße von Schulter und Oberarm
39.B1.74 ↔	(Perkutan-)transluminale Implantation von Stents ohne Medikamenten-Freisetzung, Aortenisthmus	39.B2.51 ↔	(Perkutan-)transluminale Implantation von Stents mit Medikamenten-Freisetzung, Gefäße von Unterarm
39.B1.81 ↔	(Perkutan-)transluminale Implantation von Stents ohne Medikamenten-Freisetzung, andere thorakale Gefäße	39.B2.71 ↔	(Perkutan-)transluminale Implantation von Stents mit Medikamenten-Freisetzung, Aorta
39.B1.81 ↔	(Perkutan-)transluminale Implantation von Stents ohne Medikamenten-Freisetzung, andere thorakale Gefäße	39.B2.74 ↔	(Perkutan-)transluminale Implantation von Stents mit Medikamenten-Freisetzung, Aortenisthmus
39.B1.A4 ↔	(Perkutan-)transluminale Implantation von Stents ohne Medikamenten-Freisetzung, A. pulmonalis	39.B2.81 ↔	(Perkutan-)transluminale Implantation von Stents mit Medikamenten-Freisetzung, andere thorakale Gefäße
39.B1.C1 ↔	(Perkutan-)transluminale Implantation von Stents ohne Medikamenten-Freisetzung, andere abdominale und pelvine Arterien	39.B2.A4 ↔	(Perkutan-)transluminale Implantation von Stents mit Medikamenten-Freisetzung, A. pulmonalis
39.B1.C3 ↔	(Perkutan-)transluminale Implantation von Stents ohne Medikamenten-Freisetzung, A. iliaca	39.B2.C1 ↔	(Perkutan-)transluminale Implantation von Stents mit Medikamenten-Freisetzung, andere abdominale und pelvine Arterien
39.B1.D1 ↔	(Perkutan-)transluminale Implantation von Stents ohne Medikamenten-Freisetzung, viszerale Gefäße	39.B2.C3 ↔	(Perkutan-)transluminale Implantation von Stents mit Medikamenten-Freisetzung, A. iliaca
39.B1.G1 ↔	(Perkutan-)transluminale Implantation von Stents ohne Medikamenten-Freisetzung, Arterien vom Oberschenkel	39.B2.D1 ↔	(Perkutan-)transluminale Implantation von Stents mit Medikamenten-Freisetzung, viszerale Gefäße
39.B1.G1 ↔	(Perkutan-)transluminale Implantation von Stents ohne Medikamenten-Freisetzung, Arterien vom Oberschenkel	39.B2.G1 ↔	(Perkutan-)transluminale Implantation von Stents mit Medikamenten-Freisetzung, Arterien vom Oberschenkel
39.B1.H1 ↔	(Perkutan-)transluminale Implantation von Stents ohne Medikamenten-Freisetzung, Gefäße vom Unterschenkel	39.B2.H1 ↔	(Perkutan-)transluminale Implantation von Stents mit Medikamenten-Freisetzung, Gefäße vom Unterschenkel
39.B1.H1 ↔	(Perkutan-)transluminale Implantation von Stents ohne Medikamenten-Freisetzung, Gefäße vom Unterschenkel	39.B2.J3 ↔	(Perkutan-)transluminale Implantation von Stents mit Medikamenten-Freisetzung, V. pulmonalis
39.B1.J3 ↔	(Perkutan-)transluminale Implantation von Stents ohne Medikamenten-Freisetzung, V. pulmonalis	39.B2.J7 ↔	(Perkutan-)transluminale Implantation von Stents mit Medikamenten-Freisetzung, V. cava
39.B1.J7 ↔	(Perkutan-)transluminale Implantation von Stents ohne Medikamenten-Freisetzung, V. cava	39.B2.JB ↔	(Perkutan-)transluminale Implantation von Stents mit Medikamenten-Freisetzung, andere abdominale und pelvine Venen
39.B1.JB ↔	(Perkutan-)transluminale Implantation von Stents ohne Medikamenten-Freisetzung, andere abdominale und pelvine Venen	39.B2.JI ↔	(Perkutan-)transluminale Implantation von Stents mit Medikamenten-Freisetzung, V. portae
39.B1.JF ↔	(Perkutan-)transluminale Implantation von Stents ohne Medikamenten-Freisetzung, Venen vom Oberschenkel	39.B2.L1 ↔	(Perkutan-)transluminale Implantation von Stents mit Medikamenten-Freisetzung, spinale Gefäße
39.B1.JF ↔	(Perkutan-)transluminale Implantation von Stents ohne Medikamenten-Freisetzung, Venen vom Oberschenkel	39.B3.09 ↔	(Perkutan-)transluminale Implantation von gecoverten Stents ohne Medikamenten-Freisetzung, sonstige
39.B1.JI ↔	(Perkutan-)transluminale Implantation von Stents ohne Medikamenten-Freisetzung, V. portae	39.B3.09 ↔	(Perkutan-)transluminale Implantation von gecoverten Stents ohne Medikamenten-Freisetzung, sonstige
39.B1.L1 ↔	(Perkutan-)transluminale Implantation von Stents ohne Medikamenten-Freisetzung, spinale Gefäße	39.B3.11 ↔	(Perkutan-)transluminale Implantation von gecoverten Stents ohne Medikamenten-Freisetzung, intrakranielle Gefäße
39.B2.09 ↔	(Perkutan-)transluminale Implantation von Stents mit Medikamenten-Freisetzung, sonstige	39.B3.22 ↔	(Perkutan-)transluminale Implantation von gecoverten Stents ohne Medikamenten-Freisetzung, A. carotis n.n.bez.
39.B2.09 ↔	(Perkutan-)transluminale Implantation von Stents mit Medikamenten-Freisetzung, sonstige	39.B3.23 ↔	(Perkutan-)transluminale Implantation von gecoverten Stents ohne Medikamenten-Freisetzung, A. carotis communis
39.B2.11 ↔	(Perkutan-)transluminale Implantation von Stents mit Medikamenten-Freisetzung, intrakranielle Gefäße		

39.B3.25 ↔	(Perkutan-)transluminale Implantation von gecoverten Stents ohne Medikamenten-Freisetzung, A. carotis interna extrakraniell	39.B3.L1 ↔	(Perkutan-)transluminale Implantation von gecoverten Stents ohne Medikamenten-Freisetzung, spinale Gefässe
39.B3.26 ↔	(Perkutan-)transluminale Implantation von gecoverten Stents ohne Medikamenten-Freisetzung, A. carotis interna extrakraniell mit A. carotis communis	39.B4.09 ↔	(Perkutan-)transluminale Implantation von gecoverten Stents mit Medikamenten-Freisetzung, sonstige
39.B3.27 ↔	(Perkutan-)transluminale Implantation von gecoverten Stents ohne Medikamenten-Freisetzung, A. carotis externa	39.B4.09 ↔	(Perkutan-)transluminale Implantation von gecoverten Stents mit Medikamenten-Freisetzung, sonstige
39.B3.28 ↔	(Perkutan-)transluminale Implantation von gecoverten Stents ohne Medikamenten-Freisetzung, A. vertebralis extrakraniell	39.B4.11 ↔	(Perkutan-)transluminale Implantation von gecoverten Stents mit Medikamenten-Freisetzung, intrakranielle Gefässe
39.B3.31 ↔	(Perkutan-)transluminale Implantation von gecoverten Stents ohne Medikamenten-Freisetzung, Gefässe von Schulter und Oberarm	39.B4.22 ↔	(Perkutan-)transluminale Implantation von gecoverten Stents mit Medikamenten-Freisetzung, A. carotis n.n.bez.
39.B3.31 ↔	(Perkutan-)transluminale Implantation von gecoverten Stents ohne Medikamenten-Freisetzung, Gefässe von Schulter und Oberarm	39.B4.23 ↔	(Perkutan-)transluminale Implantation von gecoverten Stents mit Medikamenten-Freisetzung, A. carotis communis
39.B3.51 ↔	(Perkutan-)transluminale Implantation von gecoverten Stents ohne Medikamenten-Freisetzung, Gefässe von Unterarm	39.B4.25 ↔	(Perkutan-)transluminale Implantation von gecoverten Stents mit Medikamenten-Freisetzung, A. carotis interna extrakraniell
39.B3.51 ↔	(Perkutan-)transluminale Implantation von gecoverten Stents ohne Medikamenten-Freisetzung, Gefässe von Unterarm	39.B4.26 ↔	(Perkutan-)transluminale Implantation von gecoverten Stents mit Medikamenten-Freisetzung, A. carotis interna extrakraniell mit A. carotis communis
39.B3.81 ↔	(Perkutan-)transluminale Implantation von gecoverten Stents ohne Medikamenten-Freisetzung, andere thorakale Gefässe	39.B4.27 ↔	(Perkutan-)transluminale Implantation von gecoverten Stents mit Medikamenten-Freisetzung, A. carotis externa
39.B3.81 ↔	(Perkutan-)transluminale Implantation von gecoverten Stents ohne Medikamenten-Freisetzung, andere thorakale Gefässe	39.B4.28 ↔	(Perkutan-)transluminale Implantation von gecoverten Stents mit Medikamenten-Freisetzung, A. vertebralis extrakraniell
39.B3.C1 ↔	(Perkutan-)transluminale Implantation von gecoverten Stents ohne Medikamenten-Freisetzung, andere abdominale und pelvine Arterien	39.B4.31 ↔	(Perkutan-)transluminale Implantation von gecoverten Stents mit Medikamenten-Freisetzung, Gefässe von Schulter und Oberarm
39.B3.C3 ↔	(Perkutan-)transluminale Implantation von gecoverten Stents ohne Medikamenten-Freisetzung, A. iliaca	39.B4.31 ↔	(Perkutan-)transluminale Implantation von gecoverten Stents mit Medikamenten-Freisetzung, Gefässe von Schulter und Oberarm
39.B3.D1 ↔	(Perkutan-)transluminale Implantation von gecoverten Stents ohne Medikamenten-Freisetzung, viszerale Gefässe	39.B4.51 ↔	(Perkutan-)transluminale Implantation von gecoverten Stents mit Medikamenten-Freisetzung, Gefässe von Unterarm
39.B3.G1 ↔	(Perkutan-)transluminale Implantation von gecoverten Stents ohne Medikamenten-Freisetzung, Arterien vom Oberschenkel	39.B4.51 ↔	(Perkutan-)transluminale Implantation von gecoverten Stents mit Medikamenten-Freisetzung, Gefässe von Unterarm
39.B3.G1 ↔	(Perkutan-)transluminale Implantation von gecoverten Stents ohne Medikamenten-Freisetzung, Arterien vom Oberschenkel	39.B4.81 ↔	(Perkutan-)transluminale Implantation von gecoverten Stents mit Medikamenten-Freisetzung, andere thorakale Gefässe
39.B3.H1 ↔	(Perkutan-)transluminale Implantation von gecoverten Stents ohne Medikamenten-Freisetzung, Gefässe vom Unterschenkel	39.B4.81 ↔	(Perkutan-)transluminale Implantation von gecoverten Stents mit Medikamenten-Freisetzung, andere thorakale Gefässe
39.B3.H1 ↔	(Perkutan-)transluminale Implantation von gecoverten Stents ohne Medikamenten-Freisetzung, Gefässe vom Unterschenkel	39.B4.C1 ↔	(Perkutan-)transluminale Implantation von gecoverten Stents mit Medikamenten-Freisetzung, andere abdominale und pelvine Arterien
39.B3.J7 ↔	(Perkutan-)transluminale Implantation von gecoverten Stents ohne Medikamenten-Freisetzung, V. cava	39.B4.C3 ↔	(Perkutan-)transluminale Implantation von gecoverten Stents mit Medikamenten-Freisetzung, A. iliaca
39.B3.JB ↔	(Perkutan-)transluminale Implantation von gecoverten Stents ohne Medikamenten-Freisetzung, andere abdominale und pelvine Venen	39.B4.D1 ↔	(Perkutan-)transluminale Implantation von gecoverten Stents mit Medikamenten-Freisetzung, viszerale Gefässe
39.B3.JB ↔	(Perkutan-)transluminale Implantation von gecoverten Stents ohne Medikamenten-Freisetzung, andere abdominale und pelvine Venen	39.B4.G1 ↔	(Perkutan-)transluminale Implantation von gecoverten Stents mit Medikamenten-Freisetzung, Arterien vom Oberschenkel
39.B3.JF ↔	(Perkutan-)transluminale Implantation von gecoverten Stents ohne Medikamenten-Freisetzung, Venen vom Oberschenkel	39.B4.G1 ↔	(Perkutan-)transluminale Implantation von gecoverten Stents mit Medikamenten-Freisetzung, Arterien vom Oberschenkel
39.B3.JF ↔	(Perkutan-)transluminale Implantation von gecoverten Stents ohne Medikamenten-Freisetzung, Venen vom Oberschenkel	39.B4.H1 ↔	(Perkutan-)transluminale Implantation von gecoverten Stents mit Medikamenten-Freisetzung, Gefässe vom Unterschenkel
39.B3.JI ↔	(Perkutan-)transluminale Implantation von gecoverten Stents ohne Medikamenten-Freisetzung, V. portae	39.B4.H1 ↔	(Perkutan-)transluminale Implantation von gecoverten Stents mit Medikamenten-Freisetzung, Gefässe vom Unterschenkel

39.B4.J7 ↔	(Perkutan-)transluminale Implantation von gecoverten Stents mit Medikamenten-Freisetzung, V. cava	39.B5.D1 ↔	(Perkutan-)transluminale Implantation von ungedeckten Cheatham-Platinum-Stents, viszerale Gefäße
39.B4.JB ↔	(Perkutan-)transluminale Implantation von gecoverten Stents mit Medikamenten-Freisetzung, andere abdominale und pelvine Venen	39.B5.G1 ↔	(Perkutan-)transluminale Implantation von ungedeckten Cheatham-Platinum-Stents, Arterien vom Oberschenkel
39.B4.JB ↔	(Perkutan-)transluminale Implantation von gecoverten Stents mit Medikamenten-Freisetzung, andere abdominale und pelvine Venen	39.B5.G1 ↔	(Perkutan-)transluminale Implantation von ungedeckten Cheatham-Platinum-Stents, Arterien vom Oberschenkel
39.B4.JF ↔	(Perkutan-)transluminale Implantation von gecoverten Stents mit Medikamenten-Freisetzung, Venen vom Oberschenkel	39.B5.H1 ↔	(Perkutan-)transluminale Implantation von ungedeckten Cheatham-Platinum-Stents, Gefäße vom Unterschenkel
39.B4.JF ↔	(Perkutan-)transluminale Implantation von gecoverten Stents mit Medikamenten-Freisetzung, Venen vom Oberschenkel	39.B5.H1 ↔	(Perkutan-)transluminale Implantation von ungedeckten Cheatham-Platinum-Stents, Gefäße vom Unterschenkel
39.B4.JI ↔	(Perkutan-)transluminale Implantation von gecoverten Stents mit Medikamenten-Freisetzung, V. portae	39.B5.J7 ↔	(Perkutan-)transluminale Implantation von ungedeckten Cheatham-Platinum-Stents, V. cava
39.B4.L1 ↔	(Perkutan-)transluminale Implantation von gecoverten Stents mit Medikamenten-Freisetzung, spinale Gefäße	39.B5.JB ↔	(Perkutan-)transluminale Implantation von ungedeckten Cheatham-Platinum-Stents, andere abdominale und pelvine Venen
39.B5.09 ↔	(Perkutan-)transluminale Implantation von ungedeckten Cheatham-Platinum-Stents, sonstige	39.B5.JB ↔	(Perkutan-)transluminale Implantation von ungedeckten Cheatham-Platinum-Stents, andere abdominale und pelvine Venen
39.B5.09 ↔	(Perkutan-)transluminale Implantation von ungedeckten Cheatham-Platinum-Stents, sonstige	39.B5.JF ↔	(Perkutan-)transluminale Implantation von ungedeckten Cheatham-Platinum-Stents, Venen vom Oberschenkel
39.B5.11 ↔	(Perkutan-)transluminale Implantation von ungedeckten Cheatham-Platinum-Stents, intrakranielle Gefäße	39.B5.JF ↔	(Perkutan-)transluminale Implantation von ungedeckten Cheatham-Platinum-Stents, Venen vom Oberschenkel
39.B5.22 ↔	(Perkutan-)transluminale Implantation von ungedeckten Cheatham-Platinum-Stents, A. carotis n.n.bez.	39.B5.JI ↔	(Perkutan-)transluminale Implantation von ungedeckten Cheatham-Platinum-Stents, V. portae
39.B5.23 ↔	(Perkutan-)transluminale Implantation von ungedeckten Cheatham-Platinum-Stents, A. carotis communis	39.B5.L1 ↔	(Perkutan-)transluminale Implantation von ungedeckten Cheatham-Platinum-Stents, spinale Gefäße
39.B5.25 ↔	(Perkutan-)transluminale Implantation von ungedeckten Cheatham-Platinum-Stents, A. carotis interna extrakraniell	39.B6.09 ↔	(Perkutan-)transluminale Implantation von gecoverten Cheatham-Platinum-Stents, sonstige
39.B5.26 ↔	(Perkutan-)transluminale Implantation von ungedeckten Cheatham-Platinum-Stents, A. carotis interna extrakraniell mit A. carotis communis	39.B6.09 ↔	(Perkutan-)transluminale Implantation von gecoverten Cheatham-Platinum-Stents, sonstige
39.B5.27 ↔	(Perkutan-)transluminale Implantation von ungedeckten Cheatham-Platinum-Stents, A. carotis externa	39.B6.11 ↔	(Perkutan-)transluminale Implantation von gecoverten Cheatham-Platinum-Stents, intrakranielle Gefäße
39.B5.31 ↔	(Perkutan-)transluminale Implantation von ungedeckten Cheatham-Platinum-Stents, Gefäße von Schulter und Oberarm	39.B6.22 ↔	(Perkutan-)transluminale Implantation von gecoverten Cheatham-Platinum-Stents, A. carotis n.n.bez.
39.B5.31 ↔	(Perkutan-)transluminale Implantation von ungedeckten Cheatham-Platinum-Stents, Gefäße von Schulter und Oberarm	39.B6.23 ↔	(Perkutan-)transluminale Implantation von gecoverten Cheatham-Platinum-Stents, A. carotis communis
39.B5.51 ↔	(Perkutan-)transluminale Implantation von ungedeckten Cheatham-Platinum-Stents, Gefäße von Unterarm	39.B6.25 ↔	(Perkutan-)transluminale Implantation von gecoverten Cheatham-Platinum-Stents, A. carotis interna extrakraniell
39.B5.51 ↔	(Perkutan-)transluminale Implantation von ungedeckten Cheatham-Platinum-Stents, Gefäße von Unterarm	39.B6.26 ↔	(Perkutan-)transluminale Implantation von gecoverten Cheatham-Platinum-Stents, A. carotis interna extrakraniell mit A. carotis communis
39.B5.71 ↔	(Perkutan-)transluminale Implantation von ungedeckten Cheatham-Platinum-Stents, Aorta	39.B6.27 ↔	(Perkutan-)transluminale Implantation von gecoverten Cheatham-Platinum-Stents, A. carotis externa
39.B5.74 ↔	(Perkutan-)transluminale Implantation von ungedeckten Cheatham-Platinum-Stents, Aortenisthmus	39.B6.31 ↔	(Perkutan-)transluminale Implantation von gecoverten Cheatham-Platinum-Stents, Gefäße von Schulter und Oberarm
39.B5.81 ↔	(Perkutan-)transluminale Implantation von ungedeckten Cheatham-Platinum-Stents, andere thorakale Gefäße	39.B6.31 ↔	(Perkutan-)transluminale Implantation von gecoverten Cheatham-Platinum-Stents, Gefäße von Schulter und Oberarm
39.B5.81 ↔	(Perkutan-)transluminale Implantation von ungedeckten Cheatham-Platinum-Stents, andere thorakale Gefäße	39.B6.51 ↔	(Perkutan-)transluminale Implantation von gecoverten Cheatham-Platinum-Stents, Gefäße von Unterarm
39.B5.C1 ↔	(Perkutan-)transluminale Implantation von ungedeckten Cheatham-Platinum-Stents, andere abdominale und pelvine Arterien	39.B6.51 ↔	(Perkutan-)transluminale Implantation von gecoverten Cheatham-Platinum-Stents, Gefäße von Unterarm
39.B5.C3 ↔	(Perkutan-)transluminale Implantation von ungedeckten Cheatham-Platinum-Stents, A. iliaca	39.B6.71 ↔	(Perkutan-)transluminale Implantation von gecoverten Cheatham-Platinum-Stents, Aorta

- 39.B6.74 ↔ (Perkutan-)transluminale Implantation von gecoverten Cheatham-Platinum-Stents, Aortenisthmus
- 39.B6.81 ↔ (Perkutan-)transluminale Implantation von gecoverten Cheatham-Platinum-Stents, andere thorakale Gefässe
- 39.B6.81 ↔ (Perkutan-)transluminale Implantation von gecoverten Cheatham-Platinum-Stents, andere thorakale Gefässe
- 39.B6.C1 ↔ (Perkutan-)transluminale Implantation von gecoverten Cheatham-Platinum-Stents, andere abdominale und pelvine Arterien
- 39.B6.C3 ↔ (Perkutan-)transluminale Implantation von gecoverten Cheatham-Platinum-Stents, A. iliaca
- 39.B6.D1 ↔ (Perkutan-)transluminale Implantation von gecoverten Cheatham-Platinum-Stents, viszerale Gefässe
- 39.B6.G1 ↔ (Perkutan-)transluminale Implantation von gecoverten Cheatham-Platinum-Stents, Arterien vom Oberschenkel
- 39.B6.G1 ↔ (Perkutan-)transluminale Implantation von gecoverten Cheatham-Platinum-Stents, Arterien vom Oberschenkel
- 39.B6.H1 ↔ (Perkutan-)transluminale Implantation von gecoverten Cheatham-Platinum-Stents, Gefässe vom Unterschenkel
- 39.B6.H1 ↔ (Perkutan-)transluminale Implantation von gecoverten Cheatham-Platinum-Stents, Gefässe vom Unterschenkel
- 39.B6.J7 ↔ (Perkutan-)transluminale Implantation von gecoverten Cheatham-Platinum-Stents, V. cava
- 39.B6.JB ↔ (Perkutan-)transluminale Implantation von gecoverten Cheatham-Platinum-Stents, andere abdominale und pelvine Venen
- 39.B6.JB ↔ (Perkutan-)transluminale Implantation von gecoverten Cheatham-Platinum-Stents, andere abdominale und pelvine Venen
- 39.B6.JF ↔ (Perkutan-)transluminale Implantation von gecoverten Cheatham-Platinum-Stents, Venen vom Oberschenkel
- 39.B6.JF ↔ (Perkutan-)transluminale Implantation von gecoverten Cheatham-Platinum-Stents, Venen vom Oberschenkel
- 39.B6.JI ↔ (Perkutan-)transluminale Implantation von gecoverten Cheatham-Platinum-Stents, V. portae
- 39.B6.L1 ↔ (Perkutan-)transluminale Implantation von gecoverten Cheatham-Platinum-Stents, spinale Gefässe
- 39.B7.09 ↔ (Perkutan-)transluminale Implantation von ungedeckten grosslumige Stents, sonstige
- 39.B7.09 ↔ (Perkutan-)transluminale Implantation von ungedeckten grosslumige Stents, sonstige
- 39.B7.11 ↔ (Perkutan-)transluminale Implantation von ungedeckten grosslumige Stents, intrakranielle Gefässe
- 39.B7.22 ↔ (Perkutan-)transluminale Implantation von ungedeckten grosslumige Stents, A. carotis n.n.bez.
- 39.B7.23 ↔ (Perkutan-)transluminale Implantation von ungedeckten grosslumige Stents, A. carotis communis
- 39.B7.25 ↔ (Perkutan-)transluminale Implantation von ungedeckten grosslumige Stents, A. carotis interna extrakraniell
- 39.B7.26 ↔ (Perkutan-)transluminale Implantation von ungedeckten grosslumige Stents, A. carotis interna extrakraniell mit A. carotis communis
- 39.B7.27 ↔ (Perkutan-)transluminale Implantation von ungedeckten grosslumige Stents, A. carotis externa
- 39.B7.28 ↔ (Perkutan-)transluminale Implantation von ungedeckten grosslumige Stents, A. vertebrales extrakraniell
- 39.B7.31 ↔ (Perkutan-)transluminale Implantation von ungedeckten grosslumige Stents, Gefässe von Schulter und Oberarm
- 39.B7.31 ↔ (Perkutan-)transluminale Implantation von ungedeckten grosslumige Stents, Gefässe von Schulter und Oberarm
- 39.B7.51 ↔ (Perkutan-)transluminale Implantation von ungedeckten grosslumige Stents, Gefässe von Unterarm
- 39.B7.51 ↔ (Perkutan-)transluminale Implantation von ungedeckten grosslumige Stents, Gefässe von Unterarm
- 39.B7.71 ↔ (Perkutan-)transluminale Implantation von ungedeckten grosslumige Stents, Aorta
- 39.B7.74 ↔ (Perkutan-)transluminale Implantation von ungedeckten grosslumige Stents, Aortenisthmus
- 39.B7.81 ↔ (Perkutan-)transluminale Implantation von ungedeckten grosslumige Stents, andere thorakale Gefässe
- 39.B7.81 ↔ (Perkutan-)transluminale Implantation von ungedeckten grosslumige Stents, andere thorakale Gefässe
- 39.B7.A4 ↔ (Perkutan-)transluminale Implantation von ungedeckten grosslumige Stents, A. pulmonalis
- 39.B7.C1 ↔ (Perkutan-)transluminale Implantation von ungedeckten grosslumige Stents, andere abdominale und pelvine Arterien
- 39.B7.C3 ↔ (Perkutan-)transluminale Implantation von ungedeckten grosslumige Stents, A. iliaca
- 39.B7.D1 ↔ (Perkutan-)transluminale Implantation von ungedeckten grosslumige Stents, viszerale Gefässe
- 39.B7.G1 ↔ (Perkutan-)transluminale Implantation von ungedeckten grosslumige Stents, Arterien vom Oberschenkel
- 39.B7.G1 ↔ (Perkutan-)transluminale Implantation von ungedeckten grosslumige Stents, Arterien vom Oberschenkel
- 39.B7.H1 ↔ (Perkutan-)transluminale Implantation von ungedeckten grosslumige Stents, Gefässe vom Unterschenkel
- 39.B7.H1 ↔ (Perkutan-)transluminale Implantation von ungedeckten grosslumige Stents, Gefässe vom Unterschenkel
- 39.B7.J3 ↔ (Perkutan-)transluminale Implantation von ungedeckten grosslumige Stents, V. pulmonalis
- 39.B7.J7 ↔ (Perkutan-)transluminale Implantation von ungedeckten grosslumige Stents, V. cava
- 39.B7.JB ↔ (Perkutan-)transluminale Implantation von ungedeckten grosslumige Stents, andere abdominale und pelvine Venen
- 39.B7.JB ↔ (Perkutan-)transluminale Implantation von ungedeckten grosslumige Stents, andere abdominale und pelvine Venen
- 39.B7.JF ↔ (Perkutan-)transluminale Implantation von ungedeckten grosslumige Stents, Venen vom Oberschenkel
- 39.B7.JF ↔ (Perkutan-)transluminale Implantation von ungedeckten grosslumige Stents, Venen vom Oberschenkel
- 39.B7.JI ↔ (Perkutan-)transluminale Implantation von ungedeckten grosslumige Stents, V. portae
- 39.B7.L1 ↔ (Perkutan-)transluminale Implantation von ungedeckten grosslumige Stents, spinale Gefässe
- 39.B8.09 ↔ (Perkutan-)transluminale Implantation von gecoverten grosslumige Stents, sonstige
- 39.B8.09 ↔ (Perkutan-)transluminale Implantation von gecoverten grosslumige Stents, sonstige
- 39.B8.11 ↔ (Perkutan-)transluminale Implantation von gecoverten grosslumige Stents, intrakranielle Gefässe

39.B8.22 ↔	(Perkutan-)transluminale Implantation von gecoverten grosslumige Stents, A. carotis n.n.bez.	39.B8.JF ↔	(Perkutan-)transluminale Implantation von gecoverten grosslumige Stents, Venen vom Oberschenkel
39.B8.23 ↔	(Perkutan-)transluminale Implantation von gecoverten grosslumige Stents, A. carotis communis	39.B8.JI ↔	(Perkutan-)transluminale Implantation von gecoverten grosslumige Stents, V. portae
39.B8.25 ↔	(Perkutan-)transluminale Implantation von gecoverten grosslumige Stents, A. carotis interna extrakraniell	39.B8.L1 ↔	(Perkutan-)transluminale Implantation von gecoverten grosslumige Stents, spinale Gefässe
39.B8.26 ↔	(Perkutan-)transluminale Implantation von gecoverten grosslumige Stents, A. carotis interna extrakraniell mit A. carotis communis	39.BA.09 ↔	(Perkutan-)transluminale Implantation von ungecoverten Wachstumsstents, sonstige
39.B8.27 ↔	(Perkutan-)transluminale Implantation von gecoverten grosslumige Stents, A. carotis externa	39.BA.09 ↔	(Perkutan-)transluminale Implantation von ungecoverten Wachstumsstents, sonstige
39.B8.28 ↔	(Perkutan-)transluminale Implantation von gecoverten grosslumige Stents, A. vertebralis extrakraniell	39.BA.A4 ↔	(Perkutan-)transluminale Implantation von ungecoverten Wachstumsstents, A. pulmonalis
39.B8.31 ↔	(Perkutan-)transluminale Implantation von gecoverten grosslumige Stents, Gefässe von Schulter und Oberarm	39.BA.J3 ↔	(Perkutan-)transluminale Implantation von ungecoverten Wachstumsstents, V. pulmonalis
39.B8.31 ↔	(Perkutan-)transluminale Implantation von gecoverten grosslumige Stents, Gefässe von Schulter und Oberarm	39.BB.09 ↔	(Perkutan-)transluminale Implantation von gecoverten Wachstumsstents, sonstige
39.B8.51 ↔	(Perkutan-)transluminale Implantation von gecoverten grosslumige Stents, Gefässe von Unterarm	39.BB.09 ↔	(Perkutan-)transluminale Implantation von gecoverten Wachstumsstents, sonstige
39.B8.51 ↔	(Perkutan-)transluminale Implantation von gecoverten grosslumige Stents, Gefässe von Unterarm	39.BB.A4 ↔	(Perkutan-)transluminale Implantation von gecoverten Wachstumsstents, A. pulmonalis
39.B8.71 ↔	(Perkutan-)transluminale Implantation von gecoverten grosslumige Stents, Aorta	39.BB.J3 ↔	(Perkutan-)transluminale Implantation von gecoverten Wachstumsstents, V. pulmonalis
39.B8.74 ↔	(Perkutan-)transluminale Implantation von gecoverten grosslumige Stents, Aortenisthmus	39.BE ↔	(Perkutan-)transluminale Implantation eines selbstexpandierenden Bifurkationsstents, intrakraniell
39.B8.81 ↔	(Perkutan-)transluminale Implantation von gecoverten grosslumige Stents, andere thorakale Gefässe	39.BF.09 ↔	(Perkutan-)transluminale Implantation von selbstexpandierenden Mikrostents, sonstige
39.B8.81 ↔	(Perkutan-)transluminale Implantation von gecoverten grosslumige Stents, andere thorakale Gefässe	39.BF.09 ↔	(Perkutan-)transluminale Implantation von selbstexpandierenden Mikrostents, sonstige
39.B8.A4 ↔	(Perkutan-)transluminale Implantation von gecoverten grosslumige Stents, A. pulmonalis	39.BF.11 ↔	(Perkutan-)transluminale Implantation von selbstexpandierenden Mikrostents, intrakranielle Gefässe
39.B8.C1 ↔	(Perkutan-)transluminale Implantation von gecoverten grosslumige Stents, andere abdominale und pelvine Arterien	39.BF.51 ↔	(Perkutan-)transluminale Implantation von selbstexpandierenden Mikrostents, Gefässe vom Unterarm
39.B8.C3 ↔	(Perkutan-)transluminale Implantation von gecoverten grosslumige Stents, A. iliaca	39.BF.51 ↔	(Perkutan-)transluminale Implantation von selbstexpandierenden Mikrostents, Gefässe vom Unterarm
39.B8.D1 ↔	(Perkutan-)transluminale Implantation von gecoverten grosslumige Stents, viszerale Gefässe	39.BF.H1 ↔	(Perkutan-)transluminale Implantation von selbstexpandierenden Mikrostents, Gefässe vom Unterschenkel
39.B8.G1 ↔	(Perkutan-)transluminale Implantation von gecoverten grosslumige Stents, Arterien vom Oberschenkel	39.BF.H1 ↔	(Perkutan-)transluminale Implantation von selbstexpandierenden Mikrostents, Gefässe vom Unterschenkel
39.B8.G1 ↔	(Perkutan-)transluminale Implantation von gecoverten grosslumige Stents, Arterien vom Oberschenkel	39.BG.09 ↔	(Perkutan-)transluminale Implantation von aus Einzeldrähten verwobenen Nitinolstents, sonstige
39.B8.H1 ↔	(Perkutan-)transluminale Implantation von gecoverten grosslumige Stents, Gefässe vom Unterschenkel	39.BG.09 ↔	(Perkutan-)transluminale Implantation von aus Einzeldrähten verwobenen Nitinolstents, sonstige
39.B8.H1 ↔	(Perkutan-)transluminale Implantation von gecoverten grosslumige Stents, Gefässe vom Unterschenkel	39.BG.31 ↔	(Perkutan-)transluminale Implantation von aus Einzeldrähten verwobenen Nitinolstents, Gefässe von Schulter und Oberarm
39.B8.J3 ↔	(Perkutan-)transluminale Implantation von gecoverten grosslumige Stents, V. pulmonalis	39.BG.31 ↔	(Perkutan-)transluminale Implantation von aus Einzeldrähten verwobenen Nitinolstents, Gefässe von Schulter und Oberarm
39.B8.J7 ↔	(Perkutan-)transluminale Implantation von gecoverten grosslumige Stents, V. cava	39.BG.81 ↔	(Perkutan-)transluminale Implantation von aus Einzeldrähten verwobenen Nitinolstents, andere thorakale Gefässe
39.B8.JB ↔	(Perkutan-)transluminale Implantation von gecoverten grosslumige Stents, andere abdominale und pelvine Venen	39.BG.81 ↔	(Perkutan-)transluminale Implantation von aus Einzeldrähten verwobenen Nitinolstents, andere thorakale Gefässe
39.B8.JB ↔	(Perkutan-)transluminale Implantation von gecoverten grosslumige Stents, andere abdominale und pelvine Venen	39.BG.C1 ↔	(Perkutan-)transluminale Implantation von aus Einzeldrähten verwobenen Nitinolstents, andere abdominale und pelvine Arterien
39.B8.JB ↔	(Perkutan-)transluminale Implantation von gecoverten grosslumige Stents, andere abdominale und pelvine Venen	39.BG.C3 ↔	(Perkutan-)transluminale Implantation von aus Einzeldrähten verwobenen Nitinolstents, A. iliaca
39.B8.JF ↔	(Perkutan-)transluminale Implantation von gecoverten grosslumige Stents, Venen vom Oberschenkel	39.BG.G1 ↔	(Perkutan-)transluminale Implantation von aus Einzeldrähten verwobenen Nitinolstents, Arterien vom Oberschenkel

- 39.BG.G1 ↔ (Perkutan-)transluminale Implantation von aus Einzeldrähnten verwobenen Nitinolstents, Arterien vom Oberschenkel
- 39.BG.H1 ↔ (Perkutan-)transluminale Implantation von aus Einzeldrähnten verwobenen Nitinolstents, Gefäße vom Unterschenkel
- 39.BG.H1 ↔ (Perkutan-)transluminale Implantation von aus Einzeldrähnten verwobenen Nitinolstents, Gefäße vom Unterschenkel
- 39.BH.09 ↔ (Perkutan-)transluminale Implantation von Stents zur Strömungslaminierung bei Aneurysmen, sonstige
- 39.BH.09 ↔ (Perkutan-)transluminale Implantation von Stents zur Strömungslaminierung bei Aneurysmen, sonstige
- 39.BH.11 ↔ (Perkutan-)transluminale Implantation von Stents zur Strömungslaminierung bei Aneurysmen, intrakranielle Gefäße
- 39.BH.22 ↔ (Perkutan-)transluminale Implantation von Stents zur Strömungslaminierung bei Aneurysmen, A. carotis n.n.bez.
- 39.BH.23 ↔ (Perkutan-)transluminale Implantation von Stents zur Strömungslaminierung bei Aneurysmen, A. carotis communis
- 39.BH.25 ↔ (Perkutan-)transluminale Implantation von Stents zur Strömungslaminierung bei Aneurysmen, A. carotis interna extrakraniell
- 39.BH.26 ↔ (Perkutan-)transluminale Implantation von Stents zur Strömungslaminierung bei Aneurysmen, A. carotis interna extrakraniell mit A. carotis communis
- 39.BH.27 ↔ (Perkutan-)transluminale Implantation von Stents zur Strömungslaminierung bei Aneurysmen, A. carotis externa
- 39.BH.28 ↔ (Perkutan-)transluminale Implantation von Stents zur Strömungslaminierung bei Aneurysmen, A. vertebralis extrakraniell
- 39.BH.31 ↔ (Perkutan-)transluminale Implantation von Stents zur Strömungslaminierung bei Aneurysmen, Gefäße von Schulter und Oberarm
- 39.BH.31 ↔ (Perkutan-)transluminale Implantation von Stents zur Strömungslaminierung bei Aneurysmen, Gefäße von Schulter und Oberarm
- 39.BH.51 ↔ (Perkutan-)transluminale Implantation von Stents zur Strömungslaminierung bei Aneurysmen, Gefäße von Unterarm
- 39.BH.51 ↔ (Perkutan-)transluminale Implantation von Stents zur Strömungslaminierung bei Aneurysmen, Gefäße von Unterarm
- 39.BH.71 ↔ (Perkutan-)transluminale Implantation von Stents zur Strömungslaminierung bei Aneurysmen, Aorta
- 39.BH.74 ↔ (Perkutan-)transluminale Implantation von Stents zur Strömungslaminierung bei Aneurysmen, Aortenisthmus
- 39.BH.81 ↔ (Perkutan-)transluminale Implantation von Stents zur Strömungslaminierung bei Aneurysmen, andere thorakale Gefäße
- 39.BH.81 ↔ (Perkutan-)transluminale Implantation von Stents zur Strömungslaminierung bei Aneurysmen, andere thorakale Gefäße
- 39.BH.C1 ↔ (Perkutan-)transluminale Implantation von Stents zur Strömungslaminierung bei Aneurysmen, andere abdominale und pelvine Arterien
- 39.BH.C3 ↔ (Perkutan-)transluminale Implantation von Stents zur Strömungslaminierung bei Aneurysmen, A. iliaca
- 39.BH.D1 ↔ (Perkutan-)transluminale Implantation von Stents zur Strömungslaminierung bei Aneurysmen, viszerale Gefäße
- 39.BH.G1 ↔ (Perkutan-)transluminale Implantation von Stents zur Strömungslaminierung bei Aneurysmen, Arterien vom Oberschenkel
- 39.BH.G1 ↔ (Perkutan-)transluminale Implantation von Stents zur Strömungslaminierung bei Aneurysmen, Arterien vom Oberschenkel
- 39.BH.H1 ↔ (Perkutan-)transluminale Implantation von Stents zur Strömungslaminierung bei Aneurysmen, Gefäße vom Unterschenkel
- 39.BH.H1 ↔ (Perkutan-)transluminale Implantation von Stents zur Strömungslaminierung bei Aneurysmen, Gefäße vom Unterschenkel
- 39.BH.J7 ↔ (Perkutan-)transluminale Implantation von Stents zur Strömungslaminierung bei Aneurysmen, V. cava
- 39.BH.JB ↔ (Perkutan-)transluminale Implantation von Stents zur Strömungslaminierung bei Aneurysmen, andere abdominale und pelvine Venen
- 39.BH.JF ↔ (Perkutan-)transluminale Implantation von Stents zur Strömungslaminierung bei Aneurysmen, Venen vom Oberschenkel
- 39.BH.JF ↔ (Perkutan-)transluminale Implantation von Stents zur Strömungslaminierung bei Aneurysmen, Venen vom Oberschenkel
- 39.BH.JI ↔ (Perkutan-)transluminale Implantation von Stents zur Strömungslaminierung bei Aneurysmen, V. portae
- 39.BH.L1 ↔ (Perkutan-)transluminale Implantation von Stents zur Strömungslaminierung bei Aneurysmen, spinale Gefäße
- 40.11.10 ↔ Offene (Inzisions-) Biopsie eines mediastinalen, paraaortalen, iliakalen oder pelvinalen Lymphknotens
- 40.11.11 ↔ Offene (Inzisions-) Biopsie eines zervikalen, supraclaviculären, axillären oder inguinalen Lymphknotens
- 40.21.00 ↔ Exzision eines tiefen zervikalen Lymphknotens, n.n.bez.
- 40.21.10 ↔ Exzision einzelner Lymphknoten und Lymphgefäße, zervikal, ohne Markierung
- 40.21.11 ↔ Exzision einzelner Lymphknoten und Lymphgefäße, zervikal, mit Radionuklidmarkierung oder Farbstoffmarkierung (Sentinel-Lymphnodektomie)
- 40.21.99 ↔ Exzision eines tiefen zervikalen Lymphknotens, sonstige
- 40.22.00 ↔ Exzision eines mamma-internalen Lymphknotens, n.n.bez.
- 40.22.10 ↔ Exzision eines mamma-internalen Lymphknotens, thorakoskopisch
- 40.22.20 ↔ Exzision eines mamma-internalen Lymphknotens, offen chirurgisch
- 40.22.99 ↔ Exzision eines mamma-internalen Lymphknotens, sonstige
- 40.23.00 ↔ Exzision eines axillären Lymphknotens, n.n.bez.
- 40.23.10 ↔ Exzision eines axillären Lymphknotens, ohne Markierung
- 40.23.11 ↔ Exzision eines axillären Lymphknotens, mit Radionuklidmarkierung oder Farbstoffmarkierung (Sentinel-Lymphnodektomie)
- 40.23.99 ↔ Exzision eines axillären Lymphknotens, sonstige
- 40.24.00 ↔ Exzision eines inguinalen Lymphknotens, n.n.bez.
- 40.24.10 ↔ Exzision eines inguinalen Lymphknotens, offen chirurgisch, ohne Markierung
- 40.24.11 ↔ Exzision eines inguinalen Lymphknotens, offen chirurgisch, mit Radionuklidmarkierung oder Farbstoffmarkierung (Sentinel-Lymphnodektomie)
- 40.24.20 ↔ Exzision eines inguinalen Lymphknotens, laparoskopisch
- 40.24.99 ↔ Exzision eines inguinalen Lymphknotens, sonstige
- 40.29.10 ↔ Exzision eines mediastinalen Lymphknotens, n.n.bez.
- 40.29.11 ↔ Exzision eines mediastinalen Lymphknotens, offen chirurgisch
- 40.29.12 ↔ Exzision eines mediastinalen Lymphknotens, thorakoskopisch
- 40.29.19 ↔ Exzision eines mediastinalen Lymphknotens, sonstige
- 40.29.20 ↔ Exzision eines paraaortalen Lymphknotens
- 40.29.30 ↔ Exzision eines iliakalen Lymphknotens
- 40.29.70 ↔ Exzision eines Lymphangioms oder Hygroma cysticum

40.29.80 ↔	Exzision mehrerer abdominaler Lymphknotenstationen (mit Leberbiopsie), n.n.bez.	40.54.10 ↔	Radikale Exzision von inguinalen Lymphknoten als selbstständiger Eingriff
40.29.81 ↔	Exzision mehrerer abdominaler Lymphknotenstationen (mit Leberbiopsie), offen chirurgisch [Staging-Laparotomie]	40.54.11 ↔	Radikale Exzision von inguinalen Lymphknoten im Rahmen eines anderen Eingriffs
40.29.82 ↔	Exzision mehrerer abdominaler Lymphknotenstationen (mit Leberbiopsie), laparoskopisch [Staging-Laparoskopie]	40.54.99 ↔	Radikale Exzision von inguinalen Lymphknoten, sonstige
40.29.89 ↔	Exzision mehrerer abdominaler Lymphknotenstationen (mit Leberbiopsie), sonstige	40.59.00 ↔	Radikale Exzision anderer Lymphknoten, n.n.bez.
40.29.99 ↔	Einfache Exzision einer anderen lymphatischen Struktur, sonstige	40.59.10 ↔	Radikale Exzision anderer Lymphknoten als selbstständiger Eingriff, n.n.bez.
40.3X.10 ↔	Regionale Lymphadenektomie als selbstständiger Eingriff, n.n.bez.	40.59.11 ↔	Radikale Exzision mediastinaler Lymphknoten als selbstständiger Eingriff
40.3X.11 ↔	Regionale Lymphadenektomie als selbstständiger Eingriff, zervikal	40.59.12 ↔	Radikale Exzision peribronchialer Lymphknoten als selbstständiger Eingriff
40.3X.12 ↔	Regionale Lymphadenektomie als selbstständiger Eingriff, axillär	40.59.19 ↔	Radikale Exzision anderer Lymphknoten als selbstständiger Eingriff, sonstige
40.3X.13 ↔	Regionale Lymphadenektomie als selbstständiger Eingriff, paraaortal, pelvin, obturatorisch oder iliakal	40.59.20 ↔	Radikale Exzision anderer Lymphknoten im Rahmen eines anderen Eingriffs, n.n.bez.
40.3X.14 ↔	Regionale Lymphadenektomie als selbstständiger Eingriff, inguinal, offen chirurgisch	40.59.21 ↔	Radikale Exzision mediastinaler Lymphknoten im Rahmen eines anderen Eingriffs
40.3X.15 ↔	Regionale Lymphadenektomie als selbstständiger Eingriff, inguinale, laparoskopisch	40.59.22 ↔	Radikale Exzision peribronchialer Lymphknoten im Rahmen eines anderen Eingriffs
40.3X.16 ↔	Regionale Lymphadenektomie als selbstständiger Eingriff, mediastinal und peribronchial	40.59.29 ↔	Radikale Exzision anderer Lymphknoten im Rahmen eines anderen Eingriffs, sonstige
40.3X.19 ↔	Regionale Lymphadenektomie als selbstständiger Eingriff, sonstige	40.59.99 ↔	Radikale Exzision anderer Lymphknoten, sonstige
40.3X.21 ↔	Regionale Lymphadenektomie im Rahmen eines anderen Eingriffs, zervikal	40.71.11 ↔	Mikrochirurgische lymphovenöse Anastomosierung
40.3X.22 ↔	Regionale Lymphadenektomie im Rahmen eines anderen Eingriffs, axillär	40.71.21 ↔	Transplantation von Lymphknoten mit mikrovaskulärer Anastomose
40.3X.23 ↔	Regionale Lymphadenektomie im Rahmen eines anderen Eingriffs, paraaortal, pelvin oder iliakal	40.71.31 ↔	Transplantation von peripheren Lymphgefäßen mit mikrovaskulärer Anastomose
40.3X.24 ↔	Regionale Lymphadenektomie im Rahmen eines anderen Eingriffs, obturatorisch	40.79 ↔	Plastische Rekonstruktion und Transplantation an lymphatischen Strukturen, sonstige
40.3X.25 ↔	Regionale Lymphadenektomie im Rahmen eines anderen Eingriffs, inguinale	40.9X.20 ↔	Inzision einer Lymphozele
40.3X.26 ↔	Regionale Lymphadenektomie im Rahmen eines anderen Eingriffs, mediastinal und peribronchial	41.42.00 ↔	Exzision oder Destruktion von Läsion oder Gewebe der Milz, n.n.bez.
40.3X.29 ↔	Regionale Lymphadenektomie im Rahmen eines anderen Eingriffs, sonstige	41.42.10 ↔	Exzision von Läsion oder Gewebe der Milz
40.50 ↔	Radikale Exzision von Lymphknoten, n.n.bez.	41.42.20 ↔	Destruktion von Läsion oder Gewebe der Milz
40.51.00 ↔	Radikale Exzision von axillären Lymphknoten, n.n.bez.	41.42.99 ↔	Exzision oder Destruktion von Läsion oder Gewebe der Milz, sonstige
40.51.10 ↔	Radikale Exzision von axillären Lymphknoten als selbstständiger Eingriff	41.43 ↔	Partielle Splenektomie
40.51.11 ↔	Radikale Exzision von axillären Lymphknoten im Rahmen eines anderen Eingriffs	41.5 ↔	Totale Splenektomie
40.51.99 ↔	Radikale Exzision von axillären Lymphknoten, sonstige	41.94 ↔	Milztransplantation
40.52.00 ↔	Radikale Exzision von periaortalen Lymphknoten, n.n.bez.	41.95.00 ↔	Plastische Rekonstruktion an der Milz, n.n.bez.
40.52.10 ↔	Radikale Exzision von retroperitonealen (paraaortal, parakaval) und pelvinen Lymphknoten als selbstständiger Eingriff	41.95.10 ↔	Plastische Rekonstruktion an der Milz, Naht
40.52.11 ↔	Radikale Exzision von retroperitonealen (paraaortal, parakaval) und pelvinen Lymphknoten im Rahmen eines anderen Eingriffs	41.95.99 ↔	Plastische Rekonstruktion an der Milz, sonstige
40.52.99 ↔	Radikale Exzision von periaortalen Lymphknoten, sonstige	42.7X.11 ↔	Ösophagomyotomie, offen chirurgisch
40.53.00 ↔	Radikale Exzision von iliakalen Lymphknoten, n.n.bez.	42.7X.12 ↔	Ösophagomyotomie, laparoskopisch
40.53.10 ↔	Radikale Exzision von iliakalen Lymphknoten als selbstständiger Eingriff	42.7X.21 ↔	Ösophagomyotomie, pharyngo-zervikal, offen chirurgisch
40.53.11 ↔	Radikale Exzision von iliakalen Lymphknoten im Rahmen eines anderen Eingriffs	42.7X.22 ↔	Ösophagomyotomie, pharyngo-zervikal, laparoskopisch
40.53.99 ↔	Radikale Exzision von iliakalen Lymphknoten, sonstige	42.7X.31 ↔	Ösophago-Gastromyotomie, offen chirurgisch
40.54.00 ↔	Radikale Exzision von inguinalen Lymphknoten, n.n.bez.	42.7X.32 ↔	Ösophago-Gastromyotomie, laparoskopisch
		42.81.20 ↔	Einsetzen und Wechsel von einer nicht selbstexpandierenden Prothese (permanenter Tubus) in den Ösophagus, offen chirurgisch
		42.81.21 ↔	Einsetzen und Wechsel von zwei nicht selbstexpandierenden Prothesen (permanenter Tubus) in den Ösophagus, offen chirurgisch
		42.81.22 ↔	Einsetzen und Wechsel von mehr als zwei nicht selbstexpandierenden Prothese (permanenter Tubus) in den Ösophagus, offen chirurgisch
		42.81.30 ↔	Einsetzen und Wechsel von einer nicht selbstexpandierenden Prothese (permanenter Tubus) in den Ösophagus, laparoskopisch
		42.81.31 ↔	Einsetzen und Wechsel von zwei nicht selbstexpandierenden Prothesen (permanenter Tubus) in den Ösophagus, laparoskopisch
		42.81.32 ↔	Einsetzen und Wechsel von mehr als zwei nicht selbstexpandierenden Prothese (permanenter Tubus) in den Ösophagus, laparoskopisch

42.81.50 ↔ Einsetzen und Wechsel einer selbstexpandierenden Prothese (permanenter Tubus) in den Ösophagus, offen chirurgisch	44.99.81 ↔ Revision ohne Ersatz eines Magenschrittmachers (inkl. Sonden)
42.81.51 ↔ Einsetzen und Wechsel von zwei selbstexpandierenden Prothesen (permanenter Tubus) in den Ösophagus, offen chirurgisch	44.99.91 ↔ Sonstige Operationen am Pylorus
42.81.52 ↔ Einsetzen und Wechsel von mehr als zwei selbstexpandierenden Prothesen (permanenter Tubus) in den Ösophagus, offen chirurgisch	46.42.00 ↔ Plastische Rekonstruktion einer Parastomalhernie, n.n.bez.
42.81.60 ↔ Einsetzen und Wechsel einer selbstexpandierenden Prothese (permanenter Tubus) in den Ösophagus, laparoskopisch	46.42.09 ↔ Plastische Rekonstruktion einer Parastomalhernie, sonstige
42.81.61 ↔ Einsetzen und Wechsel von zwei selbstexpandierenden Prothesen (permanenter Tubus) in den Ösophagus, laparoskopisch	46.42.11 ↔ Plastische Rekonstruktion einer Parastomalhernie, offen chirurgisch, ohne Implantation von Membranen oder Netzen
42.81.62 ↔ Einsetzen und Wechsel von mehr als zwei selbstexpandierenden Prothesen (permanenter Tubus) in den Ösophagus, laparoskopisch	46.42.12 ↔ Plastische Rekonstruktion einer Parastomalhernie, offen chirurgisch, mit Implantation von Membranen oder Netzen
42.91 ↔ Ligatur von Ösophagusvarizen	46.42.21 ↔ Plastische Rekonstruktion einer Parastomalhernie, laparoskopisch, ohne Implantation von Membranen oder Netzen
44.11 ↔ Transabdominale Gastroskopie	46.42.22 ↔ Plastische Rekonstruktion einer Parastomalhernie, laparoskopisch, mit Implantation von Membranen oder Netzen
44.44 ↔ Katheterembolisation zur Blutstillung in Magen oder Duodenum	46.99.10 ↔ Dekompression des Darmes
44.93 ↔ Einsetzen eines Magenballons	46.99.51 ↔ Einlegen oder Wechsel einer nicht selbstexpandierenden Prothese am Darm, offen chirurgisch
44.94 ↔ Entfernen eines Magenballons	46.99.52 ↔ Einlegen oder Wechsel einer nicht selbstexpandierenden Prothese am Darm, laparoskopisch
44.95.00 ↔ Restriktive Magenoperation, n.n.bez.	46.99.61 ↔ Einlegen oder Wechsel einer selbstexpandierenden Prothese am Darm, offen chirurgisch
44.95.09 ↔ Restriktive Magenoperation, sonstige	46.99.62 ↔ Einlegen oder Wechsel einer selbstexpandierenden Prothese am Darm, laparoskopisch
44.95.11 ↔ Gastric banding, offen chirurgisch	46.99.71 ↔ Entfernen einer Prothese am Darm, offen chirurgisch
44.95.12 ↔ Gastric banding, laparoskopisch	46.99.72 ↔ Entfernen einer Prothese am Darm, laparoskopisch
44.96.00 ↔ Revision von restriktiven Magenoperationen, n.n.bez.	46.99.81 ↔ Durchtrennung der Laddschen Bänder, offen chirurgisch
44.96.11 ↔ Bandreposition nach Gastric Banding, offen chirurgisch	46.99.82 ↔ Durchtrennung der Laddschen Bänder, laparoskopisch
44.96.12 ↔ Bandreposition nach Gastric Banding, laparoskopisch	46.99.93 ↔ Verschluss Mesolücke bei innerer Hernie, offen chirurgisch
44.96.13 ↔ Bandwechsel nach Gastric Banding, offen chirurgisch	46.99.94 ↔ Verschluss Mesolücke bei innerer Hernie, laparoskopisch
44.96.14 ↔ Bandwechsel nach Gastric Banding, laparoskopisch	48.73 ↔ Verschluss einer anderen rektalen Fistel
44.96.16 ↔ Katheterreparation nach Gastric banding, mit intraabdominalem Eingriff, offen chirurgisch	48.74 ↔ Rektorektostomie
44.96.17 ↔ Katheterreparation nach Gastric banding, mit intraabdominalem Eingriff, laparoskopisch	48.76.00 ↔ Sonstige Rektopexie, n.n.bez.
44.96.18 ↔ Portwechsel nach Gastric Banding	48.76.99 ↔ Sonstige Rektopexie, sonstige
44.96.99 ↔ Revision von restriktiven Magenoperationen, sonstige	50.12.00 ↔ Offene Biopsie an der Leber, n.n.bez.
44.97.00 ↔ Entfernen von Vorrichtung(en) einer Magenrestriktion, n.n.bez.	50.12.09 ↔ Offene Biopsie an der Leber, sonstige
44.97.11 ↔ Entfernen von Magenband, offen chirurgisch	50.12.11 ↔ Biopsie an der Leber, durch Exzision, offen chirurgisch
44.97.12 ↔ Entfernen von Magenband, laparoskopisch	50.12.12 ↔ Biopsie an der Leber, durch Nadelbiopsie, offen chirurgisch
44.97.99 ↔ Entfernen von Vorrichtung(en) einer Magenrestriktion, sonstige	50.14 ↔ Laparoskopische Leberbiopsie
44.99.11 ↔ Bougierung am Magen, offen chirurgisch	51.02 ↔ Cholezystostomie durch Trokar
44.99.12 ↔ Bougierung am Magen, laparoskopisch	51.03 ↔ Sonstige Cholezystostomie
44.99.21 ↔ Schlingenligatur und Clipping am Magen, offen chirurgisch	51.13 ↔ Offene Biopsie an Gallenblase oder Gallengängen
44.99.22 ↔ Schlingenligatur und Clipping am Magen, laparoskopisch	51.21 ↔ Sonstige partielle Cholezystektomie
44.99.51 ↔ Einlegen oder Wechsel einer nicht selbstexpandierenden Prothese am Magen, offen chirurgisch	51.22.00 ↔ Cholezystektomie, n.n.bez.
44.99.52 ↔ Einlegen oder Wechsel einer nicht selbstexpandierenden Prothese am Magen, laparoskopisch	51.22.10 ↔ Cholezystektomie ohne operative Revision der Gallengänge
44.99.61 ↔ Einlegen oder Wechsel einer selbstexpandierenden Prothese am Magen, offen chirurgisch	51.22.11 ↔ Cholezystektomie mit operativer Revision der Gallengänge
44.99.62 ↔ Einlegen oder Wechsel einer selbstexpandierenden Prothese am Magen, laparoskopisch	51.22.12 ↔ Erweiterte Cholezystektomie
44.99.71 ↔ Entfernen einer Prothese aus dem Magen, offen chirurgisch	51.22.99 ↔ Cholezystektomie, sonstige
44.99.72 ↔ Entfernen einer Prothese aus dem Magen, laparoskopisch	51.23 ↔ Laparoskopische Cholezystektomie
44.99.80 ↔ Implantation und Wechsel eines Magenschrittmachers (inkl. Sonden)	51.24 ↔ Partielle laparoskopische Cholezystektomie
	51.31 ↔ Anastomose zwischen Gallenblase und hepatischen Gängen
	51.41.00 ↔ Inzision des Ductus choledochus mit Steinentfernung, n.n.bez.
	51.41.09 ↔ Inzision des Ductus choledochus mit Steinentfernung, sonstige

51.41.11 ↔	Inzision des Ductus choledochus mit Steinentfernung, offen chirurgisch	51.9A.54 ↔	Laparoskopische Einlage oder Wechsel von selbstexpandierenden, nicht beschichteten Stents in den Gallengang, 4 Stents
51.41.21 ↔	Inzision des Ductus choledochus mit Steinentfernung, laparoskopisch	51.9A.55 ↔	Laparoskopische Einlage oder Wechsel von selbstexpandierenden, nicht beschichteten Stents in den Gallengang, 5 Stents
51.42.00 ↔	Inzision des Ductus choledochus mit Behebung einer anderen Obstruktion, n.n.bez.	51.9A.56 ↔	Laparoskopische Einlage oder Wechsel von selbstexpandierenden, nicht beschichteten Stents in den Gallengang, 6 und mehr Stents
51.42.09 ↔	Inzision des Ductus choledochus mit Behebung einer anderen Obstruktion, sonstige	51.9A.61 ↔	Laparoskopische Einlage oder Wechsel von selbstexpandierendem, beschichtetem Stent in den Gallengang, 1 Stent
51.42.11 ↔	Inzision des Ductus choledochus mit Behebung einer anderen Obstruktion, offen chirurgisch	51.9A.62 ↔	Laparoskopische Einlage oder Wechsel von selbstexpandierenden, beschichteten Stents in den Gallengang, 2 Stents
51.42.21 ↔	Inzision des Ductus choledochus mit Behebung einer anderen Obstruktion, laparoskopisch	51.9A.63 ↔	Laparoskopische Einlage oder Wechsel von selbstexpandierenden, beschichteten Stents in den Gallengang, 3 Stents
51.43 ↔	Einsetzen eines choledochohepatischen Katheters zur Dekompression	51.9A.64 ↔	Laparoskopische Einlage oder Wechsel von selbstexpandierenden, beschichteten Stents in den Gallengang, 4 Stents
51.44.00 ↔	Inzision des Ductus cysticus und der Ducti hepatici zur Steinentfernung, n.n.bez.	51.9A.65 ↔	Laparoskopische Einlage oder Wechsel von selbstexpandierenden, beschichteten Stents in den Gallengang, 5 Stents
51.44.09 ↔	Inzision des Ductus cysticus und der Ducti hepatici zur Steinentfernung, sonstige	51.9A.66 ↔	Laparoskopische Einlage oder Wechsel von selbstexpandierenden, beschichteten Stents in den Gallengang, 6 und mehr Stents
51.44.11 ↔	Inzision des Ductus cysticus und der Ducti hepatici zur Steinentfernung, offen chirurgisch	51.9A.71 ↔	Offen chirurgische Einlage oder Wechsel von nicht selbstexpandierendem Stent in den Gallengang, 1 Stent
51.44.21 ↔	Inzision des Ductus cysticus und der Ducti hepatici zur Steinentfernung, laparoskopisch	51.9A.72 ↔	Offen chirurgische Einlage oder Wechsel von nicht selbstexpandierenden Stents in den Gallengang, 2 und mehr Stents
51.49.00 ↔	Inzision des Ductus cysticus und der Ducti hepatici zur Behebung einer Obstruktion, n.n.bez.	51.9A.81 ↔	Offen chirurgische Einlage oder Wechsel von selbstexpandierendem, nicht beschichtetem Stent in den Gallengang, 1 Stent
51.49.09 ↔	Inzision des Ductus cysticus und der Ducti hepatici zur Behebung einer Obstruktion, sonstige	51.9A.82 ↔	Offen chirurgische Einlage oder Wechsel von selbstexpandierenden, nicht beschichteten Stents in den Gallengang, 2 Stents
51.49.11 ↔	Inzision des Ductus cysticus und der Ducti hepatici zur Behebung einer Obstruktion, offen chirurgisch	51.9A.83 ↔	Offen chirurgische Einlage oder Wechsel von selbstexpandierenden, nicht beschichteten Stents in den Gallengang, 3 Stents
51.49.21 ↔	Inzision des Ductus cysticus und der Ducti hepatici zur Behebung einer Obstruktion, laparoskopisch	51.9A.84 ↔	Offen chirurgische Einlage oder Wechsel von selbstexpandierenden, nicht beschichteten Stents in den Gallengang, 4 Stents
51.61 ↔	Exzision eines Zystikusrestes	51.9A.85 ↔	Offen chirurgische Einlage oder Wechsel von selbstexpandierenden, nicht beschichteten Stents in den Gallengang, 5 Stents
51.62 ↔	Exzision der Ampulla Vateri (mit Reimplantation des Ductus choledochus)	51.9A.86 ↔	Offen chirurgische Einlage oder Wechsel von selbstexpandierenden, nicht beschichteten Stents in den Gallengang, 6 und mehr Stents
51.63 ↔	Sonstige Exzision am Ductus choledochus	51.9A.A1 ↔	Offen chirurgische Einlage oder Wechsel von selbstexpandierendem, beschichtetem Stent in den Gallengang, 1 Stent
51.63 ↔	Sonstige Exzision am Ductus choledochus	51.9A.A2 ↔	Offen chirurgische Einlage oder Wechsel von selbstexpandierenden, beschichteten Stents in den Gallengang, 2 Stents
51.69 ↔	Exzision eines anderen Gallengangs	51.9A.A3 ↔	Offen chirurgische Einlage oder Wechsel von selbstexpandierenden, beschichteten Stents in den Gallengang, 3 Stents
51.71 ↔	Einfache Naht am Ductus choledochus	51.9A.A4 ↔	Offen chirurgische Einlage oder Wechsel von selbstexpandierenden, beschichteten Stents in den Gallengang, 4 Stents
51.72 ↔	Choledochoplastik	51.9A.A5 ↔	Offen chirurgische Einlage oder Wechsel von selbstexpandierenden, beschichteten Stents in den Gallengang, 5 Stents
51.79 ↔	Plastische Rekonstruktion des Ductus cysticus und der Ducti hepatici	51.9A.A6 ↔	Offen chirurgische Einlage oder Wechsel von selbstexpandierenden, beschichteten Stents in den Gallengang, 6 und mehr Stents
51.81 ↔	Dilatation des Sphinkter Oddii	52.12 ↔	Offene Biopsie am Pankreas
51.81 ↔	Dilatation des Sphinkter Oddii	52.50 ↔	Partielle Pankreatektomie, n.n.bez.
51.82 ‡↔	Pankreatische Sphinkterotomie		
51.83 ↔	Plastische Rekonstruktion des Sphinkter pancreaticus		
51.89 ↔	Sonstige Operationen am Sphinkter Oddii		
51.93 ↔	Verschluss einer anderen Gallenfistel		
51.94 ↔	Revision einer Gallenwegsanastomose		
51.95.20 ↔	Entfernen einer Endoprothese aus dem Gallengang, offen chirurgisch		
51.95.21 ↔	Entfernen einer Endoprothese aus dem Gallengang, laparoskopisch		
51.99.90 ‡↔	Sonstige endoskopische Operationen an den Gallenwegen		
51.99.91 ‡↔	Sonstige Rekonstruktion der Gallenwegen		
51.99.99 ‡↔	Sonstige Operation an den Gallenwegen, sonstige		
51.9A.41 ↔	Laparoskopische Einlage oder Wechsel von nicht selbstexpandierendem Stent in den Gallengang, 1 Stent		
51.9A.42 ↔	Laparoskopische Einlage oder Wechsel von nicht selbstexpandierenden Stents in den Gallengang, 2 und mehr Stents		
51.9A.51 ↔	Laparoskopische Einlage oder Wechsel von selbstexpandierendem, nicht beschichtetem Stent in den Gallengang, 1 Stent		
51.9A.52 ↔	Laparoskopische Einlage oder Wechsel von selbstexpandierenden, nicht beschichteten Stents in den Gallengang, 2 Stents		
51.9A.53 ↔	Laparoskopische Einlage oder Wechsel von selbstexpandierenden, nicht beschichteten Stents in den Gallengang, 3 Stents		

52.52.11 ↔	Distale Pankreatektomie, offen chirurgisch	54.99.61 ↔	Relumbotomie
52.52.12 ↔	Distale Pankreatektomie, laparoskopisch	54.99.81 ↔	Revision ohne Ersatz von Kathetern sowie automatischer, programmierbarer und wiederaufladbarer Pumpe zur kontinuierlichen Aszitesdrainage
52.59 ↔	Partielle Pankreatektomie, sonstige	54.99.82 ↔	Behebung einer mechanischen Obstruktion von Kathetern einer automatischen, programmierbaren und wiederaufladbaren Pumpe zur kontinuierlichen Aszitesdrainage
52.95.10 ↔	Extraktion von Stein(en) aus dem Ductus pancreaticus, offen chirurgisch	54.99.84 ↔	Wechsel der Katheter einer automatischen, programmierbaren und wiederaufladbaren Pumpe zur kontinuierlichen Aszitesdrainage
52.95.11 ↔	Extraktion von Stein(en) aus dem Ductus pancreaticus, laparoskopisch	54.A1 ↔	Exzision und Destruktion von retroperitoneal gelegenem Gewebe
52.95.20 ↔	Dilatation des Ductus pancreaticus, laparoskopisch	59.00 ↔	Retroperitoneale Dissektion, n.n.bez.
52.95.30 ↔	Einlage einer Drainage in den Pankreasgang, offen chirurgisch	59.19 ↔	Sonstige Inzision am perivesikalen Gewebe
52.95.31 ↔	Einlage einer Drainage in den Pankreasgang, laparoskopisch	59.91 ↔	Exzision am perirenal oder perivesikalen Gewebe
52.95.40 ↔	Einlage oder Wechsel eines nicht selbstexpandierenden Stents (Prothese) in den Pankreasgang, offen chirurgisch	59.92 ↔	Sonstige Operationen am perirenal oder perivesikalen Gewebe
52.95.41 ↔	Einlage oder Wechsel eines nicht selbstexpandierenden Stents (Prothese) in den Pankreasgang, laparoskopisch	68.30 ↔	Subtotale Hysterektomie, n.n.bez.
52.95.50 ↔	Einlage oder Wechsel eines selbstexpandierenden Stents (Prothese) in den Pankreasgang, offen chirurgisch	68.31 ↔	Subtotale Hysterektomie, laparoskopisch
52.95.51 ↔	Einlage oder Wechsel eines selbstexpandierenden Stents (Prothese) in den Pankreasgang, laparoskopisch	68.32 ↔	Subtotale Hysterektomie, offen chirurgisch
52.95.60 ↔	Plastische Rekonstruktion des Ductus pancreaticus, laparoskopisch	68.39 ↔	Subtotale Hysterektomie, sonstige
52.95.70 ↔	Plastische Rekonstruktion des Pankreas	68.40 ↔	Totale Hysterektomie, n.n.bez.
52.95.90 ↔	Sonstige endoskopische Operation am Pankreas	68.41 ↔	Totale Hysterektomie, laparoskopisch
52.99.00 ↔	Sonstige offene Operation am Pankreas, n.n.bez.	68.42 ↔	Totale Hysterektomie, offen chirurgisch
52.99.10 ↔	Sonstige offene Operation am Pankreas, Dilatation des Ductus pancreaticus	68.43 ↔	Totale Hysterektomie, vaginal
52.99.20 ↔	Sonstige offene Operation am Pankreas, Plastische Rekonstruktion des Ductus pancreaticus	68.44 ↔	Totale Hysterektomie, vaginal-laparoskopisch assistiert [LAVH]
52.99.99 ↔	Sonstige offene Operation am Pankreas, sonstige	68.49 ↔	Totale Hysterektomie, sonstige
54.11 ↔	Probeparotomie	69.19 ↔	Sonstige Exzision oder Destruktion an Uterus und uterinem Halteapparat
54.12.00 ↔	Relaparotomie, n.n.bez.	70.12 ↔	Kuldotomie
54.12.10 ↔	Second-look-Laparotomie	70.23 ↔	Biopsie am Douglasraum
54.12.11 ↔	Laparotomie zur Stillung einer postoperativen Blutung	70.32.00 ↔	Lokale Exzision oder Destruktion von Läsion oder Gewebe im Douglasraum, n.n.bez.
54.12.99 ↔	Relaparotomie, sonstige	70.32.10 ↔	Lokale Exzision von Läsion oder Gewebe im Douglasraum
54.13 ↔	Laparotomie mit Drainage	70.32.10 ↔	Lokale Exzision von Läsion oder Gewebe im Douglasraum
54.19 ↔	Laparotomie, sonstige	70.32.11 ↔	Lokale Destruktion von Läsion oder Gewebe im Douglasraum
54.21.00 ↔	Laparoskopie, n.n.bez.	70.32.11 ↔	Lokale Destruktion von Läsion oder Gewebe im Douglasraum
54.21.10 ↔	Laparoskopie, Diagnostische Laparoskopie	70.32.99 ↔	Lokale Exzision oder Destruktion von Läsion oder Gewebe im Douglasraum, sonstige
54.21.30 ↔	Laparoskopie, Laparoskopie mit Drainage	70.32.99 ↔	Lokale Exzision oder Destruktion von Läsion oder Gewebe im Douglasraum, sonstige
54.21.99 ↔	Laparoskopie, sonstige	70.73.99 ↔	Verschluss einer rektovaginalen Fistel, sonstige
54.23 ↔	Biopsie am Peritoneum	70.92.00 ↔	Sonstige Operationen am Douglasraum, n.n.bez.
54.3X.10 ↔	Omphalektomie	70.92.10 ↔	Enteroelytrozelenplastik
54.4X.10 ↔	Exzision von Appendices epiploicae	70.92.99 ↔	Sonstige Operationen am Douglasraum, sonstige
54.4X.11 ↔	Exzision von Mesenterium	70.93 ↔	Sonstige Operationen am Douglasraum mit Transplantat oder Prothese
54.4X.12 ↔	Exzision von Omentum	78.11.10 ↔	Geschlossene Reposition einer Fraktur von Skapula und Klavikula mit Knochenfixation durch Fixateur externe
54.4X.99 ↔	Exzision oder Destruktion von Peritonealgewebe und Peritonealläsion, sonstige	78.11.11 ↔	Offene Reposition einer einfachen Fraktur von Skapula und Klavikula mit Knochenfixation durch Fixateur externe
54.62 ↔	Verzögerter Verschluss einer granulierenden Abdominalwunde	78.11.12 ↔	Offene Reposition einer Mehrfragmentfraktur von Klavikula und Skapula mit Knochenfixation durch Fixateur externe
54.63.00 ↔	Sonstige Naht an der Bauchwand, n.n.bez.	78.11.20 ↔	Geschlossene Reposition einer Fraktur von Rippen und Sternum mit Knochenfixation durch Fixateur externe
54.63.10 ↔	Sonstige Naht an der Bauchwand, Naht einer Verletzung an der Bauchwand	78.11.21 ↔	Offene Reposition einer Fraktur von Rippen und Sternum mit Knochenfixation durch Fixateur externe
54.63.99 ↔	Sonstige Naht an der Bauchwand, sonstige	78.11.99 ↔	Anlegen eines Fixateur externe an Skapula, Klavikula, Rippen und Sternum (inkl. Reposition von Frakturen), sonstige
54.64.10 ↔	Naht am Peritoneum, Naht von Mesenterium, Omentum majus oder minus (nach Verletzung)		
54.64.99 ↔	Naht am Peritoneum, sonstige		
54.74 ↔	Sonstige Rekonstruktion am Omentum		
54.92 ↔	Entfernen eines Fremdkörpers aus der Peritonealhöhle		
54.94 ↔	Formung eines peritoneovaskulären Shunts		
54.99.31 ↔	Debulking über Laparotomie		
54.99.40 ↔	Revision einer kutaneoperitonealen Fistel (Katheterverweilsystem)		
54.99.50 ↔	Anlegen eines temporären Bauchwandverschlusses		
54.99.60 ↔	Lumbotomie		

78.12.10 ↔ Geschlossene Reposition einer proximalen Humerusfraktur mit Knochenfixation durch Fixateur externe	78.17.16 ↔ Offene Reposition einer Mehrfragmentfraktur sonstiger Teile der Tibia mit Knochenfixation durch Fixateur externe
78.12.11 ↔ Offene Reposition einer proximalen Humerusfraktur mit Knochenfixation durch Fixateur externe	78.17.20 ↔ Offene Reposition einer einfachen Fraktur der proximalen Fibula mit Knochenfixation durch Fixateur externe
78.12.90 ↔ Geschlossene Reposition einer sonstigen Humerusfraktur mit Knochenfixation durch Fixateur externe	78.17.21 ↔ Offene Reposition einer Mehrfragmentfraktur der proximalen Fibula mit Knochenfixation durch Fixateur externe
78.12.91 ↔ Offene Reposition einer sonstigen Humerusfraktur mit Knochenfixation durch Fixateur externe	78.17.22 ↔ Offene Reposition einer einfachen Fraktur des Fibulaschafts mit Knochenfixation durch Fixateur externe
78.12.99 ↔ Anlegen eines Fixateur externe am Humerus (inkl. Reposition von Frakturen), sonstige	78.17.23 ↔ Offene Reposition einer Mehrfragmentfraktur des Fibulaschafts mit Knochenfixation durch Fixateur externe
78.13.10 ↔ Geschlossene Reposition einer distalen Radiusfraktur mit Knochenfixation durch Fixateur externe	78.17.24 ↔ Geschlossene Reposition einer distalen Fibulafraktur mit Knochenfixation durch Fixateur externe
78.13.11 ↔ Geschlossene Reposition einer sonstigen Radiusfraktur mit Knochenfixation durch Fixateur externe	78.17.25 ↔ Offene Reposition einer einfachen Fraktur der distalen Fibula mit Knochenfixation durch Fixateur externe
78.13.12 ↔ Offene Reposition einer distalen Radiusfraktur mit Knochenfixation durch Fixateur externe	78.17.26 ↔ Offene Reposition einer Mehrfragmentfraktur der distalen Fibula mit Knochenfixation durch Fixateur externe
78.13.13 ↔ Offene Reposition einer sonstigen Radiusfraktur mit Knochenfixation durch Fixateur externe	78.17.27 ↔ Geschlossene Reposition einer sonstigen Fibulafraktur mit Knochenfixation durch Fixateur externe
78.13.20 ↔ Geschlossene Reposition einer Ulnafraktur mit Knochenfixation durch Fixateur externe	78.17.99 ↔ Anlegen eines Fixateur externe an Tibia und Fibula (inkl. Reposition von Frakturen), sonstige
78.13.99 ↔ Anlegen eines Fixateur externe an Radius und Ulna (inkl. Reposition von Frakturen), sonstige	78.18.10 ↔ Geschlossene Reposition einer Kalkaneusfraktur mit Knochenfixation durch Fixateur externe
78.14.10 ↔ Geschlossene Reposition einer Fraktur an Karpalia und Metakarpalia mit Knochenfixation durch Fixateur externe	78.18.11 ↔ Geschlossene Reposition einer Fraktur sonstiger Tarsalia und Metatarsalia mit Knochenfixation durch Fixateur externe
78.14.11 ↔ Offene Reposition einer Fraktur an Karpalia und Metakarpalia mit Knochenfixation durch Fixateur externe	78.18.12 ↔ Offene Reposition einer einfachen Fraktur an sonstigen Tarsalia und Metatarsalia mit Knochenfixation durch Fixateur externe
78.14.99 ↔ Anlegen eines Fixateur externe an Karpalia und Metakarpalia (inkl. Reposition von Frakturen), sonstige	78.18.13 ↔ Offene Reposition einer Fraktur an Kalkaneus und Talus mit Knochenfixation durch Fixateur externe
78.15.10 ↔ Offene Reposition einer Schenkelhalsfraktur und proximalen Femurfraktur mit Knochenfixation durch Fixateur externe	78.18.14 ↔ Offene Reposition einer Mehrfragmentfraktur an sonstigen Tarsalia mit Knochenfixation durch Fixateur externe
78.15.20 ↔ Offene Reposition einer Femurschaftfraktur mit Knochenfixation durch Fixateur externe	78.18.15 ↔ Offene Reposition einer Mehrfragmentfraktur an Metatarsalia mit Knochenfixation durch Fixateur externe
78.15.30 ↔ Geschlossene Reposition einer distalen Femurfraktur mit Knochenfixation durch Fixateur externe	78.18.99 ↔ Anlegen eines Fixateur externe an Tarsalia und Metatarsalia (inkl. Reposition von Frakturen), sonstige
78.15.31 ↔ Offene Reposition einer distalen Femurfraktur mit Knochenfixation durch Fixateur externe	78.19.10 ↔ Geschlossene Reposition einer Fraktur von Phalangen der Hand mit Knochenfixation durch Fixateur externe
78.15.40 ↔ Geschlossene Reposition einer sonstigen Femurfraktur mit Knochenfixation durch Fixateur externe	78.19.11 ↔ Offene Reposition einer Fraktur von Phalangen der Hand mit Knochenfixation durch Fixateur externe
78.15.99 ↔ Anlegen eines Fixateur externe am Femur (inkl. Reposition von Frakturen), sonstige	78.19.20 ↔ Geschlossene Reposition einer Fraktur des Beckens mit Knochenfixation durch Fixateur externe
78.16.10 ↔ Geschlossene Reposition einer Fraktur der Patella mit Knochenfixation durch Fixateur externe	78.19.21 ↔ Offene Reposition einer Fraktur des Acetabulums mit Knochenfixation / Transfixation durch Fixateur externe
78.16.11 ↔ Offene Reposition einer Fraktur der Patella mit Knochenfixation durch Fixateur externe	78.19.22 ↔ Offene Reposition einer Fraktur sonstiger Teile des Beckens mit Knochenfixation durch Fixateur externe
78.16.99 ↔ Anlegen eines Fixateur externe an der Patella (inkl. Reposition von Frakturen), sonstige	78.19.30 ↔ Geschlossene Reposition einer Fraktur von Phalangen des Fusses mit Knochenfixation durch Fixateur externe
78.17.10 ↔ Geschlossene Reposition einer Fraktur der proximalen Tibia mit Knochenfixation durch Fixateur externe	78.19.31 ↔ Offene Reposition einer Fraktur von Phalangen des Fusses mit Knochenfixation durch Fixateur externe
78.17.11 ↔ Offene Reposition einer einfachen Fraktur der proximalen Tibia mit Knochenfixation durch Fixateur externe	83.02.10 ↔ Myotomie, Kopf und Hals
78.17.12 ↔ Offene Reposition einer Mehrfragmentfraktur der proximalen Tibia mit Knochenfixation durch Fixateur externe	83.02.11 ↔ Myotomie, Schulter und Axilla
78.17.13 ↔ Offene Reposition einer einfachen Tibiaschaftfraktur mit Knochenfixation durch Fixateur externe	83.02.12 ↔ Myotomie, Oberarm und Ellenbogen
78.17.14 ↔ Offene Reposition einer einfachen Fraktur der distalen Tibia mit Knochenfixation durch Fixateur externe	83.02.13 ↔ Myotomie, Unterarm
78.17.15 ↔ Geschlossene Reposition einer sonstigen Tibiafraktur mit Knochenfixation durch Fixateur externe	83.02.14 ↔ Myotomie, Brustwand, Bauch und Rücken
	83.02.15 ↔ Myotomie, Leisten- und Genitalregion und Gesäss
	83.02.16 ↔ Myotomie, Untere Extremität

83.02.19 ↔ Myotomie, Andere Lokalisation	83.19.22 ↔ Desinsertion von Muskel, Sehne und Faszie, Oberarm und Ellenbogen
83.03.10 ↔ Bursotomie, Kopf und Hals	83.19.23 ↔ Desinsertion von Muskel, Sehne und Faszie, Unterarm
83.03.11 ↔ Bursotomie, Schulter und Axilla	83.19.24 ↔ Desinsertion von Muskel, Sehne und Faszie, Brustwand, Bauch und Rücken
83.03.12 ↔ Bursotomie, Oberarm und Ellenbogen	83.19.25 ↔ Desinsertion von Muskel, Sehne und Faszie, Leisten- und Genitalregion und Gesäss
83.03.13 ↔ Bursotomie, Unterarm	83.19.26 ↔ Desinsertion von Muskel, Sehne und Faszie, Untere Extremität
83.03.14 ↔ Bursotomie, Brustwand, Bauch und Rücken	83.21.11 ↔ Offene Biopsie an den Weichteilen
83.03.15 ↔ Bursotomie, Leisten- und Genitalregion und Gesäss	83.21.21 ↔ Offene Biopsie am Muskel
83.03.16 ↔ Bursotomie, Untere Extremität	83.21.30 ↔ Biopsie an den Weichteilen, Biopsie an einem Schleimbeutel
83.03.19 ↔ Bursotomie, Andere Lokalisation	83.31.10 ↔ Exzision einer Läsion an einer Sehnenscheide, Kopf und Hals
83.09.10 ↔ Fremdkörperentfernung aus Muskel, Sehne oder Faszie, Kopf und Hals	83.31.11 ↔ Exzision einer Läsion an einer Sehnenscheide, Schulter und Axilla
83.09.11 ↔ Fremdkörperentfernung aus Muskel, Sehne oder Faszie, Schulter und Axilla	83.31.12 ↔ Exzision einer Läsion an einer Sehnenscheide, Oberarm und Ellenbogen
83.09.12 ↔ Fremdkörperentfernung aus Muskel, Sehne oder Faszie, Oberarm und Ellenbogen	83.31.13 ↔ Exzision einer Läsion an einer Sehnenscheide, Unterarm
83.09.13 ↔ Fremdkörperentfernung aus Muskel, Sehne oder Faszie, Unterarm	83.31.14 ↔ Exzision einer Läsion an einer Sehnenscheide, Brustwand, Bauch und Rücken
83.09.14 ↔ Fremdkörperentfernung aus Muskel, Sehne oder Faszie, Brustwand, Bauch und Rücken	83.31.15 ↔ Exzision einer Läsion an einer Sehnenscheide, Leisten- und Genitalregion und Gesäss
83.09.15 ↔ Fremdkörperentfernung aus Muskel, Sehne oder Faszie, Leisten- und Genitalregion und Gesäss	83.31.16 ↔ Exzision einer Läsion an einer Sehnenscheide, Untere Extremität
83.09.16 ↔ Fremdkörperentfernung aus Muskel, Sehne oder Faszie, Untere Extremität	83.32.10 ↔ Exzision einer Läsion an einem Muskel, Kopf und Hals
83.09.19 ↔ Fremdkörperentfernung aus Muskel, Sehne oder Faszie, Andere Lokalisation	83.32.11 ↔ Exzision einer Läsion an einem Muskel, Schulter und Arm
83.11 ↔ Tenotomie der Achillessehne	83.32.12 ↔ Exzision einer Läsion an einem Muskel, Brustwand, Bauch und Rücken
83.12 ↔ Tenotomie der Hüft-Adduktoren	83.32.13 ↔ Exzision einer Läsion an einem Muskel, Leisten- und Genitalregion und Gesäss
83.13.10 ↔ Inzision einer Sehne, Kopf und Hals	83.32.14 ↔ Exzision einer Läsion an einem Muskel, Untere Extremität
83.13.11 ↔ Inzision einer Sehne, Schulter und Axilla	83.32.19 ↔ Exzision einer Läsion an einem Muskel, Andere Lokalisation
83.13.12 ↔ Inzision einer Sehne, Oberarm und Ellenbogen	83.39.10 ↔ Exzision einer Läsion an einer Sehne, Kopf und Hals
83.13.13 ↔ Inzision einer Sehne, Unterarm	83.39.11 ↔ Exzision einer Läsion an einer Sehne, Schulter und Arm
83.13.14 ↔ Inzision einer Sehne, Brustwand, Bauch und Rücken	83.39.12 ↔ Exzision einer Läsion an anderen Weichteilen, Exzision einer Läsion an einer Sehne, Brustwand, Bauch und Rücken
83.13.15 ↔ Inzision einer Sehne, Leisten- und Genitalregion und Gesäss	83.39.13 ↔ Exzision einer Läsion an einer Sehne, Leisten- und Genitalregion und Gesäss
83.13.16 ↔ Inzision einer Sehne, Untere Extremität	83.39.14 ↔ Exzision einer Läsion an einer Sehne, Untere Extremität
83.13.20 ↔ Durchtrennung einer Sehne, Kopf und Hals	83.39.20 ↔ Exzision einer Läsion an einer Faszie, Kopf und Hals
83.13.21 ↔ Durchtrennung einer Sehne, Schulter und Axilla	83.39.21 ↔ Exzision einer Läsion an einer Faszie, Schulter und Arm
83.13.22 ↔ Durchtrennung einer Sehne, Oberarm und Ellenbogen	83.39.22 ↔ Exzision einer Läsion an einer Faszie, Brustwand, Bauch und Rücken
83.13.23 ↔ Durchtrennung einer Sehne, Unterarm	83.39.23 ↔ Exzision einer Läsion an einer Faszie, Leisten- und Genitalregion und Gesäss
83.13.24 ↔ Durchtrennung einer Sehne, Brustwand, Bauch und Rücken	83.39.24 ↔ Exzision einer Läsion an einer Faszie, Untere Extremität
83.13.25 ↔ Durchtrennung einer Sehne, Leisten- und Genitalregion und Gesäss	83.41 ↔ Exzision einer Sehne zur Transplantation
83.13.26 ↔ Durchtrennung einer Sehne, Untere Extremität	83.42.10 ↔ Sonstige Tenonektomie, Kopf und Hals
83.14.10 ↔ Fasziotomie oder Aponeurotomie, Kopf und Hals	83.42.11 ↔ Sonstige Tenonektomie, Schulter und Axilla
83.14.11 ↔ Fasziotomie oder Aponeurotomie, Schulter und Axilla	83.42.12 ↔ Sonstige Tenonektomie, Oberarm und Ellenbogen
83.14.12 ↔ Fasziotomie oder Aponeurotomie, Oberarm und Ellenbogen	83.42.13 ↔ Sonstige Tenonektomie, Unterarm
83.14.13 ↔ Fasziotomie oder Aponeurotomie, Unterarm	83.42.14 ↔ Sonstige Tenonektomie, Brustwand, Bauch und Rücken
83.14.14 ↔ Fasziotomie oder Aponeurotomie, Brustwand, Bauch und Rücken	83.42.15 ↔ Sonstige Tenonektomie, Leisten- und Genitalregion und Gesäss
83.14.15 ↔ Fasziotomie oder Aponeurotomie, Leisten- und Genitalregion und Gesäss	83.42.16 ↔ Sonstige Tenonektomie, Untere Extremität
83.14.16 ↔ Fasziotomie oder Aponeurotomie, Untere Extremität	83.42.19 ↔ Sonstige Tenonektomie, Andere Lokalisation
83.19.10 ↔ Durchtrennung eines Muskels, Kopf und Hals	83.44.00 ↔ Sonstige Fasziotomie, n.n.bez.
83.19.11 ↔ Durchtrennung eines Muskels, Schulter und Axilla	
83.19.12 ↔ Durchtrennung eines Muskels, Oberarm und Ellenbogen	
83.19.13 ↔ Durchtrennung eines Muskels, Unterarm	
83.19.14 ↔ Durchtrennung eines Muskels, Brustwand, Bauch und Rücken	
83.19.15 ↔ Durchtrennung eines Muskels, Leisten- und Genitalregion und Gesäss	
83.19.16 ↔ Durchtrennung eines Muskels, Untere Extremität	
83.19.20 ↔ Desinsertion von Muskel, Sehne und Faszie, Kopf und Hals	
83.19.21 ↔ Desinsertion von Muskel, Sehne und Faszie, Schulter und Axilla	

83.44.10 ↔ Sonstige Fasziektomie, Kopf und Hals	83.62.10 ↔ Sekundäre Naht einer Sehne, Kopf und Hals
83.44.11 ↔ Sonstige Fasziektomie, Schulter und Axilla	83.62.11 ↔ Sekundäre Naht einer Sehne, Schulter und Axilla
83.44.12 ↔ Sonstige Fasziektomie, Oberarm und Ellenbogen	83.62.12 ↔ Sekundäre Naht einer Sehne, Oberarm und Ellenbogen
83.44.13 ↔ Sonstige Fasziektomie, Unterarm	83.62.13 ↔ Sekundäre Naht einer Sehne, Unterarm
83.44.14 ↔ Sonstige Fasziektomie, Brustwand, Bauch und Rücken	83.62.14 ↔ Sekundäre Naht einer Sehne, Brustwand, Bauch und Rücken
83.44.15 ↔ Sonstige Fasziektomie, Leisten- und Genitalregion und Gesäss	83.62.15 ↔ Sekundäre Naht einer Sehne, Leisten- und Genitalregion und Gesäss
83.44.16 ↔ Sonstige Fasziektomie, Untere Extremität	83.62.16 ↔ Sekundäre Naht einer Sehne, Untere Extremität
83.44.19 ↔ Sonstige Fasziektomie, Andere Lokalisation	83.62.19 ↔ Sekundäre Naht einer Sehne, Andere Lokalisation
83.44.99 ↔ Sonstige Fasziektomie, sonstige	83.62.10 ↔ Sekundäre Naht einer Sehne, Kopf und Hals
83.45.10 ↔ Sonstige Myektomie, Kopf und Hals	83.64.10 ↔ Sonstige Naht einer Sehne, Kopf und Hals
83.45.11 ↔ Sonstige Myektomie, Schulter und Axilla	83.64.11 ↔ Sonstige Naht einer Sehne, Schulter und Axilla
83.45.12 ↔ Sonstige Myektomie, Oberarm und Ellenbogen	83.64.12 ↔ Sonstige Naht einer Sehne, Oberarm und Ellenbogen
83.45.13 ↔ Sonstige Myektomie, Unterarm	83.64.13 ↔ Sonstige Naht einer Sehne, Unterarm
83.45.14 ↔ Sonstige Myektomie, Brustwand, Bauch und Rücken	83.64.14 ↔ Sonstige Naht einer Sehne, Brustwand, Bauch und Rücken
83.45.15 ↔ Sonstige Myektomie, Leisten- und Genitalregion und Gesäss	83.64.15 ↔ Sonstige Naht einer Sehne, Leisten- und Genitalregion und Gesäss
83.45.16 ↔ Sonstige Myektomie, Untere Extremität	83.64.16 ↔ Sonstige Naht einer Sehne, Untere Extremität
83.45.19 ↔ Sonstige Myektomie, Andere Lokalisation	83.64.19 ↔ Sonstige Naht einer Sehne, Andere Lokalisation
83.49.10 ↔ Exzision einer Sehnenscheide, Kopf und Hals	83.65.10 ↔ Sonstige Naht an Muskel oder Faszie, Kopf und Hals
83.49.11 ↔ Exzision einer Sehnenscheide, Schulter und Axilla	83.65.11 ↔ Sonstige Naht an Muskel oder Faszie, Schulter und Axilla
83.49.12 ↔ Exzision einer Sehnenscheide, Oberarm und Ellenbogen	83.65.12 ↔ Sonstige Naht an Muskel oder Faszie, Oberarm und Ellenbogen
83.49.13 ↔ Exzision einer Sehnenscheide, Unterarm	83.65.13 ↔ Sonstige Naht an Muskel oder Faszie, Unterarm
83.49.14 ↔ Exzision einer Sehnenscheide, Brustwand und Rücken	83.65.14 ↔ Sonstige Naht an Muskel oder Faszie, Brustwand, Bauch und Rücken
83.49.15 ↔ Exzision einer Sehnenscheide, Leisten- und Genitalregion und Gesäss	83.65.15 ↔ Sonstige Naht an Muskel oder Faszie, Leisten- und Genitalregion und Gesäss
83.49.16 ↔ Exzision einer Sehnenscheide, Untere Extremität	83.65.16 ↔ Sonstige Naht an Muskel oder Faszie, Untere Extremität
83.49.20 ↔ Kompartimentresektion, Kopf und Hals	83.72.10 ↔ Sehnenrückverlagerung, Kopf und Hals
83.49.21 ↔ Kompartimentresektion, Schulter und Axilla	83.72.11 ↔ Sehnenrückverlagerung, Schulter und Axilla
83.49.22 ↔ Kompartimentresektion, Oberarm und Ellenbogen	83.72.12 ↔ Sehnenrückverlagerung, Oberarm und Ellenbogen
83.49.23 ↔ Kompartimentresektion, Unterarm	83.72.13 ↔ Sehnenrückverlagerung, Unterarm
83.49.24 ↔ Kompartimentresektion, Brustwand, Bauch und Rücken	83.72.14 ↔ Sehnenrückverlagerung, Brustwand, Bauch und Rücken
83.49.25 ↔ Kompartimentresektion, Leisten- und Genitalregion und Gesäss	83.72.15 ↔ Sehnenrückverlagerung, Leisten- und Genitalregion und Gesäss
83.49.26 ↔ Kompartimentresektion, Untere Extremität	83.72.16 ↔ Sehnenrückverlagerung, Untere Extremität
83.49.29 ↔ Kompartimentresektion, Andere Lokalisation	83.73.10 ↔ Reinsertion einer Sehne, Kopf und Hals
83.49.30 ↔ Sonstige Exzision von Weichteilen, Kopf und Hals	83.73.11 ↔ Reinsertion einer Sehne, Schulter und Axilla
83.49.31 ↔ Sonstige Exzision von Weichteilen, Schulter und Axilla	83.73.12 ↔ Reinsertion einer Sehne, Oberarm und Ellenbogen
83.49.32 ↔ Sonstige Exzision von Weichteilen, Oberarm und Ellenbogen	83.73.13 ↔ Reinsertion einer Sehne, Unterarm
83.49.33 ↔ Sonstige Exzision von Weichteilen, Unterarm	83.73.14 ↔ Reinsertion einer Sehne, Brustwand, Bauch und Rücken
83.49.34 ↔ Sonstige Exzision von Weichteilen, Brustwand, Bauch und Rücken	83.73.15 ↔ Reinsertion einer Sehne, Leisten- und Genitalregion und Gesäss
83.49.35 ↔ Sonstige Exzision von Weichteilen, Leisten- und Genitalregion und Gesäss	83.73.16 ↔ Reinsertion einer Sehne, Untere Extremität
83.49.36 ↔ Sonstige Exzision von Weichteilen, Untere Extremität	83.73.19 ↔ Reinsertion einer Sehne, Andere Lokalisation
83.49.39 ↔ Sonstige Exzision von Weichteilen, Andere Lokalisation	83.74.10 ↔ Reinsertion eines Muskels, Kopf und Hals
83.5X.10 ↔ Bursektomie, Kopf und Hals	83.74.11 ↔ Reinsertion eines Muskels, Schulter und Axilla
83.5X.11 ↔ Bursektomie, Schulter und Axilla	83.74.12 ↔ Reinsertion eines Muskels, Oberarm und Ellenbogen
83.5X.12 ↔ Bursektomie, Oberarm und Ellenbogen	83.74.13 ↔ Reinsertion eines Muskels, Unterarm
83.5X.13 ↔ Bursektomie, Unterarm	83.74.14 ↔ Reinsertion eines Muskels, Brustwand, Bauch und Rücken
83.5X.14 ↔ Bursektomie, Brustwand, Bauch und Rücken	83.74.15 ↔ Reinsertion eines Muskels, Leisten- und Genitalregion
83.5X.15 ↔ Bursektomie, Leisten- und Genitalregion und Gesäss	83.74.16 ↔ Reinsertion eines Muskels, Untere Extremität
83.5X.16 ↔ Bursektomie, Untere Extremität	83.74.19 ↔ Reinsertion eines Muskels, Andere Lokalisation
83.5X.19 ↔ Bursektomie, Andere Lokalisation	83.77.10 ↔ Muskeltransfer oder -transplantation, Kopf und Hals
83.61.11 ↔ Naht einer Sehnenscheide, Schulter und Axilla	83.77.11 ↔ Muskeltransfer oder -transplantation, Schulter und Axilla
83.61.12 ↔ Naht einer Sehnenscheide, Oberarm und Ellenbogen	83.77.12 ↔ Muskeltransfer oder -transplantation, Oberarm und Ellenbogen
83.61.13 ↔ Naht einer Sehnenscheide, Unterarm	83.77.13 ↔ Muskeltransfer oder -transplantation, Unterarm
83.61.14 ↔ Naht einer Sehnenscheide, Brustwand, Bauch und Rücken	83.77.14 ↔ Muskeltransfer oder -transplantation, Brustwand, Bauch und Rücken
83.61.15 ↔ Naht einer Sehnenscheide, Leisten- und Genitalregion und Gesäss	
83.61.16 ↔ Naht einer Sehnenscheide, Untere Extremität	
83.61.19 ↔ Naht einer Sehnenscheide, Andere Lokalisation	

83.77.15 ↔ Muskeltransfer oder -transplantation, Leisten- und Genitalregion und Gesäss	83.88.35 ↔ Schaffung eines Sehnen transplantatlagers, Leisten- und Genitalregion und Gesäss
83.77.16 ↔ Muskeltransfer oder -transplantation, Untere Extremität	83.88.36 ↔ Schaffung eines Sehnen transplantatlagers, Untere Extremität
83.77.19 ↔ Muskeltransfer oder -transplantation, Andere Lokalisation	83.88.39 ↔ Schaffung eines Sehnen transplantatlagers, Andere Lokalisation
83.85.10 ↔ Verlängerung von Muskel oder Sehne, Kopf und Hals	83.88.40 ↔ Tenodese, Kopf und Hals
83.85.11 ↔ Verlängerung von Muskel oder Sehne, Schulter und Axilla	83.88.41 ↔ Tenodese, Schulter und Axilla
83.85.12 ↔ Verlängerung von Muskel oder Sehne, Oberarm und Ellenbogen	83.88.42 ↔ Tenodese, Oberarm und Ellenbogen
83.85.13 ↔ Verlängerung von Muskel oder Sehne, Unterarm	83.88.43 ↔ Tenodese, Unterarm
83.85.14 ↔ Verlängerung von Muskel oder Sehne, Brustwand, Bauch und Rücken	83.88.44 ↔ Tenodese, Brustwand, Bauch und Rücken
83.85.15 ↔ Verlängerung von Muskel oder Sehne, Leisten- und Genitalregion und Gesäss	83.88.45 ↔ Tenodese, Leisten- und Genitalregion und Gesäss
83.85.16 ↔ Verlängerung von Muskel oder Sehne, Untere Extremität	83.88.46 ↔ Tenodese, Untere Extremität
83.85.19 ↔ Verlängerung von Muskel oder Sehne, Andere Lokalisation	83.88.49 ↔ Tenodese, Andere Lokalisation
83.85.20 ↔ Verkürzung von Muskel oder Sehne, Kopf und Hals	83.88.90 ↔ Sonstige plastische Operationen an der Sehne, Kopf und Hals
83.85.21 ↔ Verkürzung von Muskel oder Sehne, Schulter und Axilla	83.88.91 ↔ Sonstige plastische Operationen an der Sehne, Schulter und Axilla
83.85.22 ↔ Verkürzung von Muskel oder Sehne, Oberarm und Ellenbogen	83.88.92 ↔ Sonstige plastische Operationen an der Sehne, Oberarm und Ellenbogen
83.85.23 ↔ Verkürzung von Muskel oder Sehne, Unterarm	83.88.93 ↔ Sonstige plastische Operationen an der Sehne, Unterarm
83.85.24 ↔ Verkürzung von Muskel oder Sehne, Brustwand, Bauch und Rücken	83.88.94 ↔ Sonstige plastische Operationen an der Sehne, Brustwand, Bauch und Rücken
83.85.25 ↔ Verkürzung von Muskel oder Sehne, Leisten- und Genitalregion und Gesäss	83.88.95 ↔ Sonstige plastische Operationen an der Sehne, Leisten- und Genitalregion und Gesäss
83.85.26 ↔ Verkürzung von Muskel oder Sehne, Untere Extremität	83.88.96 ↔ Sonstige plastische Operationen an der Sehne, Untere Extremität
83.85.29 ↔ Verkürzung von Muskel oder Sehne, Andere Lokalisation	83.89.10 ↔ Verlängerung, Verkürzung und Doppelung einer Faszie, Kopf und Hals
83.86 ↔ Quadripessehnen-Rekonstruktion	83.89.11 ↔ Verlängerung, Verkürzung und Doppelung einer Faszie, Schulter und Axilla
83.87.10 ↔ Muskelplastik, Kopf und Hals	83.89.12 ↔ Verlängerung, Verkürzung und Doppelung einer Faszie, Oberarm und Ellenbogen
83.87.11 ↔ Muskelplastik, Schulter und Axilla	83.89.13 ↔ Verlängerung, Verkürzung und Doppelung einer Faszie, Unterarm
83.87.12 ↔ Muskelplastik, Oberarm und Ellenbogen	83.89.14 ↔ Verlängerung, Verkürzung und Doppelung einer Faszie, Brustwand, Bauch und Rücken
83.87.13 ↔ Muskelplastik, Unterarm	83.89.15 ↔ Verlängerung, Verkürzung und Doppelung einer Faszie, Leisten- und Genitalregion und Gesäss
83.87.14 ↔ Muskelplastik, Brustwand, Bauch und Rücken	83.89.16 ↔ Verlängerung, Verkürzung und Doppelung einer Faszie, Untere Extremität
83.87.15 ↔ Muskelplastik, Leisten- und Genitalregion und Gesäss	83.89.20 ↔ Deckung eines Defekts an einer Faszie, Kopf und Hals
83.87.16 ↔ Muskelplastik, Untere Extremität	83.89.21 ↔ Deckung eines Defekts an einer Faszie, Schulter und Axilla
83.88.10 ↔ Augmentation einer Sehne, Kopf und Hals	83.89.22 ↔ Deckung eines Defekts an einer Faszie, Oberarm und Ellenbogen
83.88.11 ↔ Augmentation einer Sehne, Schulter und Axilla	83.89.23 ↔ Deckung eines Defekts an einer Faszie, Unterarm
83.88.12 ↔ Augmentation einer Sehne, Oberarm und Ellenbogen	83.89.24 ↔ Deckung eines Defekts an einer Faszie, Brustwand, Bauch und Rücken
83.88.13 ↔ Augmentation einer Sehne, Unterarm	83.89.25 ↔ Deckung eines Defekts an einer Faszie, Leisten- und Genitalregion und Gesäss
83.88.14 ↔ Augmentation einer Sehne, Brustwand, Bauch und Rücken	83.89.26 ↔ Deckung eines Defekts an einer Faszie, untere Extremität
83.88.15 ↔ Augmentation einer Sehne, Leisten- und Genitalregion und Gesäss	83.89.90 ↔ Sonstige plastische Operationen an der Faszie, Kopf und Hals
83.88.16 ↔ Augmentation einer Sehne, Untere Extremität	83.89.91 ↔ Sonstige plastische Operationen an der Faszie, Schulter und Axilla
83.88.19 ↔ Augmentation einer Sehne, Andere Lokalisation	83.89.92 ↔ Sonstige plastische Operationen an der Faszie, Oberarm und Ellenbogen
83.88.20 ↔ Sehnenersatzplastik, Kopf und Hals	83.89.93 ↔ Sonstige plastische Operationen an der Faszie, Unterarm
83.88.21 ↔ Sehnenersatzplastik, Schulter und Axilla	83.89.94 ↔ Sonstige plastische Operationen an der Faszie, Brustwand, Bauch und Rücken
83.88.22 ↔ Sehnenersatzplastik, Oberarm und Ellenbogen	83.89.95 ↔ Sonstige plastische Operationen an der Faszie, Leisten- und Genitalregion und Gesäss
83.88.23 ↔ Sehnenersatzplastik, Unterarm	83.89.96 ↔ Sonstige plastische Operationen an der Faszie, Untere Extremität
83.88.24 ↔ Sehnenersatzplastik, Brustwand, Bauch und Rücken	
83.88.25 ↔ Sehnenersatzplastik, Leisten- und Genitalregion und Gesäss	
83.88.26 ↔ Sehnenersatzplastik, Untere Extremität	
83.88.29 ↔ Sehnenersatzplastik, Andere Lokalisation	
83.88.30 ↔ Schaffung eines Sehnen transplantatlagers, Kopf und Hals	
83.88.31 ↔ Schaffung eines Sehnen transplantatlagers, Schulter und Axilla	
83.88.32 ↔ Schaffung eines Sehnen transplantatlagers, Oberarm und Ellenbogen	
83.88.33 ↔ Schaffung eines Sehnen transplantatlagers, Unterarm	
83.88.34 ↔ Schaffung eines Sehnen transplantatlagers, Brustwand, Bauch und Rücken	

83.8A.30 ↔	Revision von einer sonstigen Lappenplastik mit mikrovaskulärer Anastomosierung aus Muskel oder Faszie, Kopf und Hals	86.2A.3D ↔	Chirurgisches Débridement, grosser Ausdehnung, am Fuss
83.8A.31 ↔	Revision von einer sonstigen Lappenplastik mit mikrovaskulärer Anastomosierung aus Muskel oder Faszie, Schulter und Axilla	86.2A.3E ↔	Chirurgisches Débridement, grosser Ausdehnung, an anderer Lokalisation
83.8A.32 ↔	Revision von einer sonstigen Lappenplastik mit mikrovaskulärer Anastomosierung aus Muskel oder Faszie, Oberarm und Ellenbogen	86.6A.1A ↔	Autologe Vollhauttransplantation, kleinflächig, am Gesäss
83.8A.33 ↔	Revision von einer sonstigen Lappenplastik mit mikrovaskulärer Anastomosierung aus Muskel oder Faszie, Unterarm	86.6A.2A ↔	Autologe Vollhauttransplantation, grossflächig, am Gesäss
83.8A.34 ↔	Revision von einer sonstigen Lappenplastik mit mikrovaskulärer Anastomosierung aus Muskel oder Faszie, Brustwand, Bauch und Rücken	86.6B.11 ↔	Autologe Spalthauttransplantation, kleinflächig, am Kopf
83.8A.35 ↔	Revision von einer sonstigen Lappenplastik mit mikrovaskulärer Anastomosierung aus Muskel oder Faszie, Leisten- und Genitalregion und Gesäss	86.6B.12 ↔	Autologe Spalthauttransplantation, kleinflächig, am Hals
83.8A.36 ↔	Revision von einer sonstigen Lappenplastik mit mikrovaskulärer Anastomosierung aus Muskel oder Faszie, Untere Extremität	86.6B.13 ↔	Autologe Spalthauttransplantation, kleinflächig, an Schulter und Axilla
83.8A.39 ↔	Revision von einer sonstigen Lappenplastik mit mikrovaskulärer Anastomosierung aus Muskel oder Faszie, andere Lokalisation	86.6B.14 ↔	Autologe Spalthauttransplantation, kleinflächig, an Oberarm und Ellenbogen
83.91.10 ↔	Lösung von Adhäsionen von Muskel, Sehne, Faszie und Bursa, Kopf und Hals	86.6B.15 ↔	Autologe Spalthauttransplantation, kleinflächig, am Unterarm
83.91.11 ↔	Lösung von Adhäsionen von Muskel, Sehne, Faszie und Bursa, Schulter und Axilla	86.6B.17 ↔	Autologe Spalthauttransplantation, kleinflächig, an Brustwand und Rücken
83.91.12 ↔	Lösung von Adhäsionen von Muskel, Sehne, Faszie und Bursa, Oberarm und Ellenbogen	86.6B.18 ↔	Autologe Spalthauttransplantation, kleinflächig, an Bauchregion und Leiste
83.91.13 ↔	Lösung von Adhäsionen von Muskel, Sehne, Faszie und Bursa, Unterarm	86.6B.1A ↔	Autologe Spalthauttransplantation, kleinflächig, am Gesäss
83.91.14 ↔	Lösung von Adhäsionen von Muskel, Sehne, Faszie und Bursa, Brustwand, Bauch und Rücken	86.6B.1B ↔	Autologe Spalthauttransplantation, kleinflächig, an Oberschenkel und Knie
83.91.15 ↔	Lösung von Adhäsionen von Muskel, Sehne, Faszie und Bursa, Leisten- und Genitalregion und Gesäss	86.6B.1C ↔	Autologe Spalthauttransplantation, kleinflächig, am Unterschenkel
83.91.16 ↔	Lösung von Adhäsionen von Muskel, Sehne, Faszie und Bursa, Untere Extremität	86.6B.1D ↔	Autologe Spalthauttransplantation, kleinflächig, am Fuss
83.99.10 ↔	Andere Operationen an Sehnen, Kopf und Hals	86.6B.21 ↔	Autologe Spalthauttransplantation, grossflächig, am Kopf
83.99.11 ↔	Andere Operationen an Sehnen, Schulter und Axilla	86.6B.22 ↔	Autologe Spalthauttransplantation, grossflächig, am Hals
83.99.12 ↔	Andere Operationen an Sehnen, Oberarm und Ellenbogen	86.6B.23 ↔	Autologe Spalthauttransplantation, grossflächig, an Schulter und Axilla
83.99.13 ↔	Andere Operationen an Sehnen, Unterarm	86.6B.24 ↔	Autologe Spalthauttransplantation, grossflächig, an Oberarm und Ellenbogen
83.99.14 ↔	Andere Operationen an Sehnen, Brustwand, Bauch und Rücken	86.6B.25 ↔	Autologe Spalthauttransplantation, grossflächig, am Unterarm
83.99.15 ↔	Andere Operationen an Sehnen, Leisten- und Genitalregion und Gesäss	86.6B.27 ↔	Autologe Spalthauttransplantation, grossflächig, an Brustwand und Rücken
83.99.16 ↔	Andere Operationen an Sehnen, Untere Extremität	86.6B.28 ↔	Autologe Spalthauttransplantation, grossflächig, an Bauchregion und Leiste
83.99.20 ↔	Andere Operationen an Muskel, Faszie und Bursa, Kopf und Hals	86.6B.2A ↔	Autologe Spalthauttransplantation, grossflächig, am Gesäss
83.99.21 ↔	Andere Operationen an Muskel, Faszie und Bursa, Schulter und Axilla	86.6B.2A ↔	Autologe Spalthauttransplantation, grossflächig, am Gesäss
83.99.22 ↔	Andere Operationen an Muskel, Faszie und Bursa, Oberarm und Ellenbogen	86.6B.2B ↔	Autologe Spalthauttransplantation, grossflächig, an Oberschenkel und Knie
83.99.23 ↔	Andere Operationen an Muskel, Faszie und Bursa, Unterarm	86.6B.2C ↔	Autologe Spalthauttransplantation, grossflächig, am Unterschenkel
83.99.24 ↔	Andere Operationen an Muskel, Faszie und Bursa, Brustwand, Bauch und Rücken	86.6B.2D ↔	Autologe Spalthauttransplantation, grossflächig, am Fuss
83.99.25 ↔	Andere Operationen an Muskel, Faszie und Bursa, Leisten- und Genitalregion und Gesäss	86.7A.41 ↔	Verschiebe-Rotationsplastik, grossflächig, am Kopf
83.99.26 ↔	Andere Operationen an Muskel, Faszie und Bursa, Untere Extremität	86.7A.4D ↔	Verschiebe-Rotationsplastik, grossflächig, am Fuss
83.99.30 ↔	Revision ohne Ersatz eines Skelettmuskelstimulators	86.7A.4E ↔	Verschiebe-Rotationsplastik, grossflächig, an anderer Lokalisation
85.K6.13 ↔	Revision von Haut-Muskel- und Haut-Fett-Lappenplastiken an der Mamma, mit Neuanlage und Korrektur der Gefässanastomose	86.7A.61 ↔	Transpositionsplastik (VY), grossflächig, am Kopf
86.2A.31 ↔	Chirurgisches Débridement, grosser Ausdehnung, am Kopf	86.7A.6D ↔	Transpositionsplastik (VY), grossflächig, am Fuss
86.2A.36 ↔	Chirurgisches Débridement, grosser Ausdehnung, an der Hand	86.7A.6E ↔	Transpositionsplastik (VY), grossflächig, an anderer Lokalisation
		86.7A.81 ↔	Insellappenplastik, grossflächig, am Kopf
		86.7A.8D ↔	Insellappenplastik, grossflächig, am Fuss
		86.7A.8E ↔	Insellappenplastik, grossflächig, an anderer Lokalisation
		86.7A.91 ↔	Lokale Lappenplastik an Haut und Subkutangewebe, sonstige, am Kopf
		86.7A.9D ↔	Lokale Lappenplastik an Haut und Subkutangewebe, sonstige, am Fuss

86.7A.9E ↔ Lokale Lappenplastik an Haut und Subkutangewebe, sonstige, an anderer Lokalisation	92.27.00 ↔ Implantation oder Einsetzen radioaktiver Elemente (Brachytherapie mit umschlossenen Radionukliden), Körperoberfläche, sonstiger oder n.n.bez. Applikationsort
86.7A.B1 ↔ Z-Plastik, grossflächig, am Kopf	92.27.10 ↔ Implantation oder Einsetzen radioaktiver Elemente (Brachytherapie mit umschlossenen Radionukliden), weibliche Geschlechtsorgane, n.n.bez.
86.7A.BD ↔ Z-Plastik, grossflächig, am Fuss	92.27.11 ↔ Implantation oder Einsetzen radioaktiver Elemente (Brachytherapie mit umschlossenen Radionukliden), intrauterin
86.7A.BE ↔ Z-Plastik, grossflächig, an anderer Lokalisation	92.27.12 ↔ Implantation oder Einsetzen radioaktiver Elemente (Brachytherapie mit umschlossenen Radionukliden), intravaginal
86.7A.D1 ↔ W-Plastik, grossflächig, am Kopf	92.27.13 ↔ Implantation oder Einsetzen radioaktiver Elemente (Brachytherapie mit umschlossenen Radionukliden), intrauterin und intravaginal kombiniert
86.7A.DD ↔ W-Plastik, grossflächig, am Fuss	92.27.21 ↔ Implantation oder Einsetzen radioaktiver Elemente (Brachytherapie mit umschlossenen Radionukliden), Körperoberfläche
86.7A.DE ↔ W-Plastik, grossflächig, an anderer Lokalisation	92.27.22 ↔ Implantation oder Einsetzen radioaktiver Elemente (Brachytherapie mit umschlossenen Radionukliden), intrakavitär
86.7B.1A ↔ Gestielte regionale Lappenplastik, am Gesäss	92.27.23 ↔ Implantation oder Einsetzen radioaktiver Elemente (Brachytherapie mit umschlossenen Radionukliden), intraluminal
86.7C.1A ↔ Gestielte Fernlappenplastik, am Gesäss	92.27.30 ↔ Implantation oder Einsetzen radioaktiver Elemente (Brachytherapie mit umschlossenen Radionukliden), Gefäss n.n.bez.
86.7D.1A ↔ Plastik mit freiem Lappen mit mikrovaskulärer Anastomosierung, am Gesäss	92.27.31 ↔ Implantation oder Einsetzen radioaktiver Elemente (Brachytherapie mit umschlossenen Radionukliden), Koronargefäss
86.7E.21 ↔ Revision von gestielter regionaler Lappenplastik, am Kopf	92.27.39 ↔ Implantation oder Einsetzen radioaktiver Elemente (Brachytherapie mit umschlossenen Radionukliden), sonstiges Gefäss
86.7E.26 ↔ Revision von gestielter regionaler Lappenplastik, an der Hand	92.27.40 ↔ Implantation oder Einsetzen radioaktiver Elemente (Brachytherapie mit umschlossenen Radionukliden), intraoperativ
86.7E.2D ↔ Revision von gestielter regionaler Lappenplastik, am Fuss	92.27.70 ↔ Radioaktive Moulagen, n.n.bez.
86.7E.2E ↔ Revision von gestielter regionaler Lappenplastik, an anderer Lokalisation	92.27.71 ↔ Radioaktive Moulagen, Konstruktion und Applikation von oberflächlichen radioaktiven Moulagen
86.7E.31 ↔ Revision von gestielter Fernlappenplastik, am Kopf	92.27.72 ↔ Radioaktive Moulagen, Konstruktion und Applikation von nicht auf der Körperoberfläche verwendeten Applikatoren
86.7E.36 ↔ Revision von gestielter Fernlappenplastik, an der Hand	92.27.73 ↔ Radioaktive Moulagen, Konstruktion und Applikation von Augenapplikatoren
86.7E.3D ↔ Revision von gestielter Fernlappenplastik, am Fuss	92.27.79 ↔ Radioaktive Moulagen, sonstige
86.7E.3E ↔ Revision von gestielter Fernlappenplastik, an anderer Lokalisation	92.28.00 ↔ Injektion, Instillation oder orale Gabe von Radioisotopen, n.n.bez.
86.7E.41 ↔ Revision von einer Plastik mit freien Lappen mit mikrovaskulärer Anastomosierung, am Kopf	92.28.09 ↔ Injektion, Instillation oder orale Gabe von Radioisotopen, sonstige
86.7E.46 ↔ Revision von einer Plastik mit freien Lappen mit mikrovaskulärer Anastomosierung, an der Hand	92.28.11 ↔ Therapie mit offenen Radionukliden bei Knochenmetastasen
86.7E.4D ↔ Revision von einer Plastik mit freien Lappen mit mikrovaskulärer Anastomosierung, am Fuss	92.28.14 ↔ Instillation von offenen Radionukliden in Gelenke
86.7E.4E ↔ Revision von einer Plastik mit freien Lappen mit mikrovaskulärer Anastomosierung, an anderer Lokalisation	92.28.24 ↔ Selektive intravaskuläre Radiochemoembolisation mit I-131-Lipiodol
86.84.21 ↔ Korrektur einer Narbenkontraktur oder Bride am Kopf	92.28.25 ↔ Selektive intravaskuläre Radionuklidtherapie (SIRT) durch Embolisation von Yttrium-90-markierten Mikrosphären
86.84.26 ↔ Korrektur einer Narbenkontraktur oder Bride an der Hand	92.28.26 ↔ Selektive intravaskuläre Radionuklidtherapie (SIRT) durch Embolisation von Holmium-166 markierten Mikrosphären
86.84.2D ↔ Korrektur einer Narbenkontraktur oder Bride am Fuss	92.28.33 ↔ Endovaskuläre Brachytherapie mit Rhenium-188
86.84.2E ↔ Korrektur einer Narbenkontraktur oder Bride an anderer Lokalisation	92.28.41 ↔ Radiojodtherapie bis 1,2 GBq I-131, ohne Gabe von rekombinantem Thyreotropin (rh-TSH)
86.88.11 ↔ Operative Anlage oder Wechsel eines Systems zur Vakuumversiegelung in Regional- oder Allgemeinanästhesie, tiefreichend, an Knochen und Gelenken der Extremitäten	92.28.42 ↔ Radiojodtherapie bis 1,2 GBq I-131, mit Gabe von rekombinantem Thyreotropin (rh-TSH)
86.88.12 ↔ Operative Anlage oder Wechsel eines Systems zur Vakuumversiegelung in Regional- oder Allgemeinanästhesie, tiefreichend, an Thorax, Mediastinum und Sternum	92.28.43 ↔ Radiojodtherapie über 1,2 bis unter 5 GBq I-131, ohne Gabe von rekombinantem Thyreotropin (rh-TSH)
86.88.13 ↔ Operative Anlage oder Wechsel eines Systems zur Vakuumversiegelung in Regional- oder Allgemeinanästhesie, am offenen Abdomen	92.28.44 ↔ Radiojodtherapie über 1,2 bis unter 5 GBq I-131, mit Gabe von rekombinantem Thyreotropin (rh-TSH)
86.88.14 ↔ Operative Anlage oder Wechsel eines Systems zur Vakuumversiegelung in Regional- oder Allgemeinanästhesie, endorektal	
86.88.15 ↔ Operative Anlage oder Wechsel eines Systems zur Vakuumversiegelung in Regional- oder Allgemeinanästhesie, an Haut und Subkutangewebe	
86.88.16 ↔ Operative Anlage oder Wechsel eines Systems zur Vakuumversiegelung in Regional- oder Allgemeinanästhesie, an anderer Lokalisation	
86.88.17 ↔ Operative Anlage oder Wechsel eines Systems zur Vakuumversiegelung in Regional- oder Allgemeinanästhesie, tiefreichend, an Rücken (zervikal bis sakral)	
86.88.18 ↔ Operative Anlage oder Wechsel eines Systems zur Vakuumversiegelung in Regional- oder Allgemeinanästhesie, tiefreichend, an Becken, Vulva, Perineum	

- 92.28.45 ↔ Radiojodtherapie mit 5 und mehr GBq I-131, ohne Gabe von rekombinantem Thyreotropin (rh-TSH)
- 92.28.46 ↔ Radiojodtherapie mit 5 und mehr GBq I-131, mit Gabe von rekombinantem Thyreotropin (rh-TSH)
- 92.28.51 ↔ Radioimmuntherapie mit 90Y-Ibritumomab-Tiuxetan, parenteral
- 92.28.52 ↔ Radioimmuntherapie mit Jod 131 [I-131] Tositumomab, parenteral
- 92.28.53 ↔ Radioimmuntherapie mit sonstigen Antikörpern, parenteral
- 92.28.64 ↔ Radiorezeptortherapie mit dem DOTA-konjugierten Somatostatin-Analogen TOC (Octreotide)
- 92.28.65 ↔ Radiorezeptortherapie mit dem DOTA-konjugierten Somatostatin-Analogen TATE (Octreotate)
- 92.28.66 ↔ Radiorezeptortherapie mit Somatostatin-Antagonisten
- 92.28.67 ↔ Radiorezeptortherapie mit PSMA-Liganden
- 92.28.69 ↔ Radiotherapie mit kleinen Molekülen, sonstige
- 92.28.71 ↔ Gabe von Jod-131-MIBG (Metajodbenzylguanidin) parenteral
- 92.29.11 ↔ Interstitielle Brachytherapie mit Implantation von entfernbaren Strahlern in einer Ebene, niedrige Dosisleistung
- 92.29.12 ↔ Interstitielle Brachytherapie mit Implantation von entfernbaren Strahlern in einer Ebene, gepulste Dosisleistung (Pulsed dose rate)
- 92.29.13 ↔ Interstitielle Brachytherapie mit Implantation von entfernbaren Strahlern in einer Ebene, hohe Dosisleistung
- 92.29.19 ↔ Interstitielle Brachytherapie mit Implantation von entfernbaren Strahlern in einer Ebene, sonstige
- 92.29.21 ↔ Interstitielle Brachytherapie mit Volumenimplantation von entfernbaren Strahlern in mehreren Ebenen, niedrige Dosisleistung
- 92.29.22 ↔ Interstitielle Brachytherapie mit Volumenimplantation von entfernbaren Strahlern in mehreren Ebenen, gepulste Dosisleistung (Pulsed dose rate)
- 92.29.23 ↔ Interstitielle Brachytherapie mit Volumenimplantation von entfernbaren Strahlern in mehreren Ebenen, hohe Dosisleistung
- 92.29.24 ↔ Brachytherapie mit Implantation von entfernbaren Strahlern in mehreren Ebenen, hohe Dosisleistung, intraoperativ
- 92.29.29 ↔ Interstitielle Brachytherapie mit Volumenimplantation von entfernbaren Strahlern in mehreren Ebenen, sonstige
- 92.29.31 ↔ Interstitielle Brachytherapie mit Implantation von permanenten Strahlern, bis 10 Quellen
- 92.29.32 ↔ Interstitielle Brachytherapie mit Implantation von permanenten Strahlern, von 11 bis 15 Quellen
- 92.29.33 ↔ Interstitielle Brachytherapie mit Implantation von permanenten Strahlern, von 16 bis 20 Quellen
- 92.29.34 ↔ Interstitielle Brachytherapie mit Implantation von permanenten Strahlern, von 21 bis 25 Quellen
- 92.29.35 ↔ Interstitielle Brachytherapie mit Implantation von permanenten Strahlern, von 26 bis 30 Quellen
- 92.29.36 ↔ Interstitielle Brachytherapie mit Implantation von permanenten Strahlern, von 31 bis 35 Quellen
- 92.29.37 ↔ Interstitielle Brachytherapie mit Implantation von permanenten Strahlern, von 36 bis 40 Quellen
- 92.29.38 ↔ Interstitielle Brachytherapie mit Implantation von permanenten Strahlern, von 41 bis 45 Quellen
- 92.29.39 ↔ Interstitielle Brachytherapie mit Implantation von permanenten Strahlern, von 46 bis 50 Quellen
- 92.29.3A ↔ Interstitielle Brachytherapie mit Implantation von permanenten Strahlern, von 51 bis 55 Quellen
- 92.29.3B ↔ Interstitielle Brachytherapie mit Implantation von permanenten Strahlern, von 56 bis 60 Quellen
- 92.29.3C ↔ Interstitielle Brachytherapie mit Implantation von permanenten Strahlern, von 61 bis 65 Quellen
- 92.29.3D ↔ Interstitielle Brachytherapie mit Implantation von permanenten Strahlern, von 66 bis 70 Quellen
- 92.29.3E ↔ Interstitielle Brachytherapie mit Implantation von permanenten Strahlern, von 71 und mehr Quellen

Prozedur G12-2

- 85.2C.12 †↔ Chirurgisches Débridement an der Mamma durch Exzision in lokaler Infiltrationsanästhesie, Regional- oder Allgemeinanästhesie, grossflächig
- 85.2C.32 †↔ Débridement an der Mamma, ohne Exzision, in lokaler Infiltrationsanästhesie, Regional- oder Allgemeinanästhesie, grossflächig
- 86.2A.21 †↔ Chirurgisches Débridement, mittlerer Ausdehnung, am Kopf
- 86.2A.26 †↔ Chirurgisches Débridement, mittlerer Ausdehnung, an der Hand
- 86.2A.2D †↔ Chirurgisches Débridement, mittlerer Ausdehnung, am Fuss
- 86.2A.2E †↔ Chirurgisches Débridement, mittlerer Ausdehnung, an anderer Lokalisation

Prozedur G12-3

- 86.0B.11 †↔ Implantation eines Medikamententrägers an Haut und Subkutangewebe

Prozedur G12-4

- 38.14.10 ↔ Enderarteriektomie von Aorta ascendens und Aortenbogen
- 38.14.20 ↔ Enderarteriektomie der Aorta descendens
- 38.14.30 ↔ Enderarteriektomie der Aorta abdominalis
- 38.16.11 ↔ Enderarteriektomie des Truncus coeliacus
- 38.16.12 ↔ Enderarteriektomie der A. gastrica
- 38.16.13 ↔ Enderarteriektomie der A. hepatica
- 38.16.14 ↔ Enderarteriektomie der A. lienalis
- 38.16.15 ↔ Enderarteriektomie der A. renalis
- 38.16.16 ↔ Enderarteriektomie der A. mesenterialis
- 38.16.17 ↔ Enderarteriektomie der A. lumbalis
- 38.16.18 ↔ Enderarteriektomie der A. iliaca
- 38.16.21 ↔ Endovenektomie an der Iliakalvene
- 38.34.00 ↔ Resektion der Aorta mit Anastomose, n.n.bez.
- 38.34.10 ↔ Resektion der Aorta ascendens und des Aortenbogens mit Anastomose
- 38.34.20 ↔ Resektion der Aorta descendens mit Anastomose
- 38.34.30 ↔ Resektion der Aorta abdominalis mit Anastomose
- 38.34.99 ↔ Resektion der Aorta mit Anastomose, sonstige
- 38.37.00 ↔ Resektion von abdominalen Venen mit Anastomose, n.n.bez.
- 38.37.10 ↔ Resektion von tiefen abdominalen Venen mit Anastomose, n.n.bez.
- 38.37.11 ↔ Resektion der V. cava inferior mit Anastomose

38.37.12 ↔	Resektion der V. iliaca mit Anastomose	39.59.34 ↔	Sonstige plastische Rekonstruktion der V. jugularis
38.37.19 ↔	Resektion von tiefen abdominalen Venen mit Anastomose, sonstige	39.59.41 ↔	Sonstige plastische Rekonstruktion von Arterien der oberen Extremität
38.37.99 ↔	Resektion von abdominalen Venen mit Anastomose, sonstige	39.59.42 ↔	Sonstige plastische Rekonstruktion der V. subclavia, V. axillaris und V. brachiocephalica
38.44.00 ↔	Resektion der Aorta abdominalis mit Ersatz, n.n.bez.	39.59.48 ↔	Sonstige plastische Rekonstruktion von sonstigen tiefen Venen der oberen Extremität
38.44.10 ↔	Resektion der Aorta abdominalis, suprarenal mit Ersatz	39.59.51 ↔	Sonstige plastische Rekonstruktion der thorakalen Aorta
38.44.11 ↔	Resektion der Aorta abdominalis, infrarenal mit Ersatz	39.59.52 ↔	Sonstige plastische Rekonstruktion der A. pulmonalis
38.44.12 ↔	Resektion der Aorta abdominalis, juxtarenal mit Ersatz	39.59.54 ↔	Sonstige plastische Rekonstruktion der V. pulmonalis
38.44.99 ↔	Resektion der Aorta abdominalis mit Ersatz, sonstige	39.59.55 ↔	Sonstige plastische Rekonstruktion der V. cava superior
38.46 ↔	Resektion von abdominalen Arterien mit Ersatz	39.59.61 ↔	Sonstige plastische Rekonstruktion der abdominalen Aorta
38.47.00 ↔	Resektion von abdominalen Venen mit Ersatz, n.n.bez.	39.59.62 ↔	Sonstige plastische Rekonstruktion des Truncus coeliacus
38.47.10 ↔	Resektion von tiefen abdominalen Venen mit Ersatz, n.n.bez.	39.59.63 ↔	Sonstige plastische Rekonstruktion der A. gastrica
38.47.11 ↔	Resektion der V. cava inferior mit Ersatz	39.59.64 ↔	Sonstige plastische Rekonstruktion A. hepatica
38.47.12 ↔	Resektion der V. iliaca mit Ersatz	39.59.65 ↔	Sonstige plastische Rekonstruktion der A. lienalis
38.47.19 ↔	Resektion von tiefen abdominalen Venen mit Ersatz, sonstige	39.59.66 ↔	Sonstige plastische Rekonstruktion der A. renalis
38.47.99 ↔	Resektion von abdominalen Venen mit Ersatz, sonstige	39.59.67 ↔	Sonstige plastische Rekonstruktion der A. mesenterica
38.64.10 ↔	Sonstige Exzision der thorakalen Aorta	39.59.68 ↔	Sonstige plastische Rekonstruktion der A. iliaca
38.64.20 ↔	Sonstige Exzision der Aorta abdominalis	39.59.71 ↔	Sonstige plastische Rekonstruktion der V. cava inferior
38.66.11 ↔	Sonstige Exzision des Truncus coeliacus	39.59.72 ↔	Sonstige plastische Rekonstruktion der V. iliaca
38.66.12 ↔	Sonstige Exzision der A. gastrica	39.59.81 ↔	Sonstige plastische Rekonstruktion von Arterien der unteren Extremität
38.66.13 ↔	Sonstige Exzision der A. hepatica	39.59.82 ↔	Sonstige plastische Rekonstruktion der V. femoralis
38.66.14 ↔	Sonstige Exzision der A. lienalis	39.59.83 ↔	Sonstige plastische Rekonstruktion der V. poplitea
38.66.15 ↔	Sonstige Exzision der A. renalis	39.59.90 ↔	Sonstige plastische Rekonstruktion eines Gefäßes, Venenklappenplastik
38.66.16 ↔	Sonstige Exzision der A. mesenterialis	39.99.21 ↔	Operationen bei kongenitaler Anomalie des Aortenisthmus (Stenose) oder bei unterbrochenem Aortenbogen
38.66.17 ↔	Sonstige Exzision der A. lumbalis	39.B3.09 ↔	(Perkutan-)transluminale Implantation von gecoverten Stents ohne Medikamenten-Freisetzung, sonstige
38.66.18 ↔	Sonstige Exzision der A. iliaca	39.B3.31 ↔	(Perkutan-)transluminale Implantation von gecoverten Stents ohne Medikamenten-Freisetzung, Gefäße von Schulter und Oberarm
38.67.11 ↔	Sonstige Exzision der V. cava inferior	39.B3.51 ↔	(Perkutan-)transluminale Implantation von gecoverten Stents ohne Medikamenten-Freisetzung, Gefäße von Unterarm
38.67.12 ↔	Sonstige Exzision der V. iliaca	39.B3.81 ↔	(Perkutan-)transluminale Implantation von gecoverten Stents ohne Medikamenten-Freisetzung, andere thorakale Gefäße
39.26.00 ↔	Sonstiger intraabdominaler Gefäß-Shunt oder -Bypass, n.n.bez.	39.B3.G1 ↔	(Perkutan-)transluminale Implantation von gecoverten Stents ohne Medikamenten-Freisetzung, Arterien vom Oberschenkel
39.26.10 ↔	Sonstiger intraabdominaler Gefäß-Shunt oder -Bypass, Viszeralarterien	39.B3.H1 ↔	(Perkutan-)transluminale Implantation von gecoverten Stents ohne Medikamenten-Freisetzung, Gefäße vom Unterschenkel
39.26.11 ↔	Sonstiger intraabdominaler Gefäß-Shunt oder -Bypass, Aorta	39.B3.JB ↔	(Perkutan-)transluminale Implantation von gecoverten Stents ohne Medikamenten-Freisetzung, andere abdominale und pelvine Venen
39.26.12 ↔	Sonstiger intraabdominaler Gefäß-Shunt oder -Bypass, A. renalis	39.B3.JF ↔	(Perkutan-)transluminale Implantation von gecoverten Stents ohne Medikamenten-Freisetzung, Venen vom Oberschenkel
39.26.19 ↔	Sonstiger intraabdominaler Gefäß-Shunt oder -Bypass, sonstige Viszeralarterien	39.B4.09 ↔	(Perkutan-)transluminale Implantation von gecoverten Stents mit Medikamenten-Freisetzung, sonstige
39.26.99 ↔	Sonstiger intraabdominaler Gefäß-Shunt oder -Bypass, sonstige	39.B4.31 ↔	(Perkutan-)transluminale Implantation von gecoverten Stents mit Medikamenten-Freisetzung, Gefäße von Schulter und Oberarm
39.49.30 ↔	Ersatz eines kardialen Conduit	39.B4.51 ↔	(Perkutan-)transluminale Implantation von gecoverten Stents mit Medikamenten-Freisetzung, Gefäße von Unterarm
39.50.10 ↔	Angioplastik oder Atherektomie an sonstigem(n) Nicht-Herzkranzgefäß(en) mit Ballon, n.n.bez.		
39.50.11 ↔	Angioplastik oder Atherektomie an sonstigem(n) Nicht-Herzkranzgefäß(en) mit einfacher Ballon		
39.50.12 ↔	Angioplastik oder Atherektomie an sonstigem(n) Nicht-Herzkranzgefäß(en) mit cutting Ballon		
39.50.13 ↔	Angioplastik oder Atherektomie an sonstigem(n) Nicht-Herzkranzgefäß(en) mit Kryoplastie-Ballon		
39.50.14 ↔	Angioplastik oder Atherektomie an sonstigem(n) Nicht-Herzkranzgefäß(en) mit Drug eluting Ballon		
39.50.20 ↔	Angioplastik Blade- Laserangioplastie an sonstigem(n) Nicht-Herzkranzgefäß(en)		
39.50.21 ↔	Angioplastik Thrombektomie an sonstigem(n) Nicht-Herzkranzgefäß(en)		
39.50.99 ↔	Angioplastik oder Atherektomie an sonstigem(n) Nicht-Herzkranzgefäß(en), sonstige		
39.55 ↔	Reimplantation eines aberrierenden Nierengefäßes		
39.59.10 ↔	Transposition von Arterien, n.n.bez.		
39.59.31 ↔	Sonstige plastische Rekonstruktion eines intrakraniellen Gefäßes		
39.59.32 ↔	Sonstige plastische Rekonstruktion der extrakraniellen A. vertebralis		

39.B4.81 ↔	(Perkutan-)transluminale Implantation von gecoverten Stents mit Medikamenten-Freisetzung, andere thorakale Gefässe	39.B7.81 ↔	(Perkutan-)transluminale Implantation von ungedeckten grosslumige Stents, andere thorakale Gefässe
39.B4.G1 ↔	(Perkutan-)transluminale Implantation von gecoverten Stents mit Medikamenten-Freisetzung, Arterien vom Oberschenkel	39.B7.G1 ↔	(Perkutan-)transluminale Implantation von ungedeckten grosslumige Stents, Arterien vom Oberschenkel
39.B4.H1 ↔	(Perkutan-)transluminale Implantation von gecoverten Stents mit Medikamenten-Freisetzung, Gefässe vom Unterschenkel	39.B7.H1 ↔	(Perkutan-)transluminale Implantation von ungedeckten grosslumige Stents, Gefässe vom Unterschenkel
39.B4.JB ↔	(Perkutan-)transluminale Implantation von gecoverten Stents mit Medikamenten-Freisetzung, andere abdominale und pelvine Venen	39.B7.JB ↔	(Perkutan-)transluminale Implantation von ungedeckten grosslumige Stents, andere abdominale und pelvine Venen
39.B4.JF ↔	(Perkutan-)transluminale Implantation von gecoverten Stents mit Medikamenten-Freisetzung, Venen vom Oberschenkel	39.B7.JF ↔	(Perkutan-)transluminale Implantation von ungedeckten grosslumige Stents, Venen vom Oberschenkel
39.B5.09 ↔	(Perkutan-)transluminale Implantation von ungedeckten Cheatham-Platinum-Stents, sonstige	39.B8.09 ↔	(Perkutan-)transluminale Implantation von gecoverten grosslumige Stents, sonstige
39.B5.31 ↔	(Perkutan-)transluminale Implantation von ungedeckten Cheatham-Platinum-Stents, Gefässe von Schulter und Oberarm	39.B8.31 ↔	(Perkutan-)transluminale Implantation von gecoverten grosslumige Stents, Gefässe von Schulter und Oberarm
39.B5.51 ↔	(Perkutan-)transluminale Implantation von ungedeckten Cheatham-Platinum-Stents, Gefässe von Unterarm	39.B8.51 ↔	(Perkutan-)transluminale Implantation von gecoverten grosslumige Stents, Gefässe von Unterarm
39.B5.81 ↔	(Perkutan-)transluminale Implantation von ungedeckten Cheatham-Platinum-Stents, andere thorakale Gefässe	39.B8.81 ↔	(Perkutan-)transluminale Implantation von gecoverten grosslumige Stents, andere thorakale Gefässe
39.B5.G1 ↔	(Perkutan-)transluminale Implantation von ungedeckten Cheatham-Platinum-Stents, Arterien vom Oberschenkel	39.B8.G1 ↔	(Perkutan-)transluminale Implantation von gecoverten grosslumige Stents, Arterien vom Oberschenkel
39.B5.H1 ↔	(Perkutan-)transluminale Implantation von ungedeckten Cheatham-Platinum-Stents, Gefässe vom Unterschenkel	39.B8.H1 ↔	(Perkutan-)transluminale Implantation von gecoverten grosslumige Stents, Gefässe vom Unterschenkel
39.B5.JB ↔	(Perkutan-)transluminale Implantation von ungedeckten Cheatham-Platinum-Stents, andere abdominale und pelvine Venen	39.B8.JB ↔	(Perkutan-)transluminale Implantation von gecoverten grosslumige Stents, andere abdominale und pelvine Venen
39.B5.JF ↔	(Perkutan-)transluminale Implantation von ungedeckten Cheatham-Platinum-Stents, Venen vom Oberschenkel	39.B8.JF ↔	(Perkutan-)transluminale Implantation von gecoverten grosslumige Stents, Venen vom Oberschenkel
39.B6.09 ↔	(Perkutan-)transluminale Implantation von gecoverten Cheatham-Platinum-Stents, sonstige	39.BA.09 ↔	(Perkutan-)transluminale Implantation von ungedeckten Wachstumsstents, sonstige
39.B6.31 ↔	(Perkutan-)transluminale Implantation von gecoverten Cheatham-Platinum-Stents, Gefässe von Schulter und Oberarm	39.BB.09 ↔	(Perkutan-)transluminale Implantation von gecoverten Wachstumsstents, sonstige
39.B6.51 ↔	(Perkutan-)transluminale Implantation von gecoverten Cheatham-Platinum-Stents, Gefässe von Unterarm	39.BG.09 ↔	(Perkutan-)transluminale Implantation von aus Einzeldrähten verwobenen Nitinolstents, sonstige
39.B6.81 ↔	(Perkutan-)transluminale Implantation von gecoverten Cheatham-Platinum-Stents, andere thorakale Gefässe	39.BG.31 ↔	(Perkutan-)transluminale Implantation von aus Einzeldrähten verwobenen Nitinolstents, Gefässe von Schulter und Oberarm
39.B6.G1 ↔	(Perkutan-)transluminale Implantation von gecoverten Cheatham-Platinum-Stents, Arterien vom Oberschenkel	39.BG.81 ↔	(Perkutan-)transluminale Implantation von aus Einzeldrähten verwobenen Nitinolstents, andere thorakale Gefässe
39.B6.H1 ↔	(Perkutan-)transluminale Implantation von gecoverten Cheatham-Platinum-Stents, Gefässe vom Unterschenkel	39.BG.G1 ↔	(Perkutan-)transluminale Implantation von aus Einzeldrähten verwobenen Nitinolstents, Arterien vom Oberschenkel
39.B6.JB ↔	(Perkutan-)transluminale Implantation von gecoverten Cheatham-Platinum-Stents, andere abdominale und pelvine Venen	39.BG.H1 ↔	(Perkutan-)transluminale Implantation von aus Einzeldrähten verwobenen Nitinolstents, Gefässe vom Unterschenkel
39.B6.JF ↔	(Perkutan-)transluminale Implantation von gecoverten Cheatham-Platinum-Stents, Venen vom Oberschenkel	39.BH.09 ↔	(Perkutan-)transluminale Implantation von Stents zur Strömungslaminierung bei Aneurysmen, sonstige
39.B7.09 ↔	(Perkutan-)transluminale Implantation von ungedeckten grosslumige Stents, sonstige	39.BH.31 ↔	(Perkutan-)transluminale Implantation von Stents zur Strömungslaminierung bei Aneurysmen, Gefässe von Schulter und Oberarm
39.B7.31 ↔	(Perkutan-)transluminale Implantation von ungedeckten grosslumige Stents, Gefässe von Schulter und Oberarm	39.BH.51 ↔	(Perkutan-)transluminale Implantation von Stents zur Strömungslaminierung bei Aneurysmen, Gefässe von Unterarm
39.B7.51 ↔	(Perkutan-)transluminale Implantation von ungedeckten grosslumige Stents, Gefässe von Unterarm	39.BH.81 ↔	(Perkutan-)transluminale Implantation von Stents zur Strömungslaminierung bei Aneurysmen, andere thorakale Gefässe
		39.BH.G1 ↔	(Perkutan-)transluminale Implantation von Stents zur Strömungslaminierung bei Aneurysmen, Arterien vom Oberschenkel

39.BH.H1 ↔	(Perkutan-)transluminale Implantation von Stents zur Strömungslaminierung bei Aneurysmen, Gefäße vom Unterschenkel	51.9A.63 ↔	Laparoskopische Einlage oder Wechsel von selbstexpandierenden, beschichteten Stents in den Gallengang, 3 Stents
39.BH.JF ↔	(Perkutan-)transluminale Implantation von Stents zur Strömungslaminierung bei Aneurysmen, Venen vom Oberschenkel	51.9A.64 ↔	Laparoskopische Einlage oder Wechsel von selbstexpandierenden, beschichteten Stents in den Gallengang, 4 Stents
41.42.10 ↔	Exzision von Läsion oder Gewebe der Milz	51.9A.65 ↔	Laparoskopische Einlage oder Wechsel von selbstexpandierenden, beschichteten Stents in den Gallengang, 5 Stents
41.42.20 ↔	Destruktion von Läsion oder Gewebe der Milz	51.9A.66 ↔	Laparoskopische Einlage oder Wechsel von selbstexpandierenden, beschichteten Stents in den Gallengang, 6 und mehr Stents
41.43 ↔	Partielle Splenektomie	51.9A.71 ↔	Offen chirurgische Einlage oder Wechsel von nicht selbstexpandierendem Stent in den Gallengang, 1 Stent
41.5 ↔	Totale Splenektomie	51.9A.72 ↔	Offen chirurgische Einlage oder Wechsel von nicht selbstexpandierenden Stents in den Gallengang, 2 und mehr Stents
41.94 ↔	Milztransplantation	51.9A.81 ↔	Offen chirurgische Einlage oder Wechsel von selbstexpandierendem, nicht beschichtetem Stent in den Gallengang, 1 Stent
41.95.00 ↔	Plastische Rekonstruktion an der Milz, n.n.bez.	51.9A.82 ↔	Offen chirurgische Einlage oder Wechsel von selbstexpandierenden, nicht beschichteten Stents in den Gallengang, 2 Stents
41.95.10 ↔	Plastische Rekonstruktion an der Milz, Naht	51.9A.83 ↔	Offen chirurgische Einlage oder Wechsel von selbstexpandierenden, nicht beschichteten Stents in den Gallengang, 3 Stents
41.95.99 ↔	Plastische Rekonstruktion an der Milz, sonstige	51.9A.84 ↔	Offen chirurgische Einlage oder Wechsel von selbstexpandierenden, nicht beschichteten Stents in den Gallengang, 4 Stents
51.02 ↔	Cholezystostomie durch Trokar	51.9A.85 ↔	Offen chirurgische Einlage oder Wechsel von selbstexpandierenden, nicht beschichteten Stents in den Gallengang, 5 Stents
51.31 ↔	Anastomose zwischen Gallenblase und hepatischen Gängen	51.9A.86 ↔	Offen chirurgische Einlage oder Wechsel von selbstexpandierenden, nicht beschichteten Stents in den Gallengang, 6 und mehr Stents
51.41.11 ↔	Inzision des Ductus choledochus mit Steinentfernung, offen chirurgisch	51.9A.A1 ↔	Offen chirurgische Einlage oder Wechsel von selbstexpandierendem, beschichtetem Stent in den Gallengang, 1 Stent
51.42.11 ↔	Inzision des Ductus choledochus mit Behebung einer anderen Obstruktion, offen chirurgisch	51.9A.A2 ↔	Offen chirurgische Einlage oder Wechsel von selbstexpandierenden, beschichteten Stents in den Gallengang, 2 Stents
51.43 ↔	Einsetzen eines choledochohepatischen Katheters zur Dekompression	51.9A.A3 ↔	Offen chirurgische Einlage oder Wechsel von selbstexpandierenden, beschichteten Stents in den Gallengang, 3 Stents
51.44.11 ↔	Inzision des Ductus cysticus und der Ducti hepatici zur Steinentfernung, offen chirurgisch	51.9A.A4 ↔	Offen chirurgische Einlage oder Wechsel von selbstexpandierenden, beschichteten Stents in den Gallengang, 4 Stents
51.49.11 ↔	Inzision des Ductus cysticus und der Ducti hepatici zur Behebung einer Obstruktion, offen chirurgisch	51.9A.A5 ↔	Offen chirurgische Einlage oder Wechsel von selbstexpandierenden, beschichteten Stents in den Gallengang, 5 Stents
51.62 ↔	Exzision der Ampulla Vateri (mit Reimplantation des Ductus choledochus)	51.9A.A6 ↔	Offen chirurgische Einlage oder Wechsel von selbstexpandierenden, beschichteten Stents in den Gallengang, 6 und mehr Stents
51.63 ↔	Sonstige Exzision am Ductus choledochus	52.50 ↔	Partielle Pankreatektomie, n.n.bez.
51.72 ↔	Choledochoplastik	52.52.11 ↔	Distale Pankreatektomie, offen chirurgisch
51.79 ↔	Plastische Rekonstruktion des Ductus cysticus und der Ducti hepatici	52.52.12 ↔	Distale Pankreatektomie, laparoskopisch
51.81 ↔	Dilatation des Sphinkter Oddii	52.59 ↔	Partielle Pankreatektomie, sonstige
51.83 ↔	Plastische Rekonstruktion des Sphinkter pancreaticus	52.95.10 ↔	Extraktion von Stein(en) aus dem Ductus pancreaticus, offen chirurgisch
51.94 ↔	Revision einer Gallenwegsanastomose	52.95.30 ↔	Einlage einer Drainage in den Pankreasgang, offen chirurgisch
51.95.20 ↔	Entfernen einer Endoprothese aus dem Gallengang, offen chirurgisch	52.95.40 ↔	Einlage oder Wechsel eines nicht selbstexpandierenden Stents (Prothese) in den Pankreasgang, offen chirurgisch
51.9A.41 ↔	Laparoskopische Einlage oder Wechsel von nicht selbstexpandierendem Stent in den Gallengang, 1 Stent	52.95.41 ↔	Einlage oder Wechsel eines nicht selbstexpandierenden Stents (Prothese) in den Pankreasgang, laparoskopisch
51.9A.42 ↔	Laparoskopische Einlage oder Wechsel von nicht selbstexpandierenden Stents in den Gallengang, 2 und mehr Stents	52.95.50 ↔	Einlage oder Wechsel eines selbstexpandierenden Stents (Prothese) in den Pankreasgang, offen chirurgisch
51.9A.51 ↔	Laparoskopische Einlage oder Wechsel von selbstexpandierendem, nicht beschichtetem Stent in den Gallengang, 1 Stent		
51.9A.52 ↔	Laparoskopische Einlage oder Wechsel von selbstexpandierenden, nicht beschichteten Stents in den Gallengang, 2 Stents		
51.9A.53 ↔	Laparoskopische Einlage oder Wechsel von selbstexpandierenden, nicht beschichteten Stents in den Gallengang, 3 Stents		
51.9A.54 ↔	Laparoskopische Einlage oder Wechsel von selbstexpandierenden, nicht beschichteten Stents in den Gallengang, 4 Stents		
51.9A.55 ↔	Laparoskopische Einlage oder Wechsel von selbstexpandierenden, nicht beschichteten Stents in den Gallengang, 5 Stents		
51.9A.56 ↔	Laparoskopische Einlage oder Wechsel von selbstexpandierenden, nicht beschichteten Stents in den Gallengang, 6 und mehr Stents		
51.9A.61 ↔	Laparoskopische Einlage oder Wechsel von selbstexpandierendem, beschichtetem Stent in den Gallengang, 1 Stent		
51.9A.62 ↔	Laparoskopische Einlage oder Wechsel von selbstexpandierenden, beschichteten Stents in den Gallengang, 2 Stents		

52.95.51 ↔	Einlage oder Wechsel eines selbstexpandierenden Stents (Prothese) in den Pankreasgang, laparoskopisch	52.99.10 ↔	Sonstige offene Operation am Pankreas, Dilatation des Ductus pancreaticus
52.95.70 ↔	Plastische Rekonstruktion des Pankreas	52.99.20 ↔	Sonstige offene Operation am Pankreas, Plastische Rekonstruktion des Ductus pancreaticus
52.99.00 ↔	Sonstige offene Operation am Pankreas, n.n.bez.	52.99.99 ↔	Sonstige offene Operation am Pankreas, sonstige

Prozedur G12-5

33.33 ↔	Pneumoperitoneum für Lungenkollaps	38.87.99 ↔	Sonstiger chirurgischer Verschluss von abdominalen Venen, sonstige
34.03 ↔	Wiedereröffnung einer Thorakotomie	39.50.00 ↔	Angioplastik oder Atherektomie an sonstigem(n) Nicht-Herzkranzgefäss(en), n.n.bez.
38.06.00 ↔	Inzision von abdominalen Arterien, n.n.bez.	39.50.15 ↔	Angioplastik oder Atherektomie an sonstigem(n) Nicht-Herzkranzgefäss(en) mittels Lithotripsie
38.06.10 ↔	Inzision von viszerale Arterien, n.n.bez.	39.50.19 ↔	Angioplastik oder Atherektomie an sonstigem(n) Nicht-Herzkranzgefäss(en) mit sonstiger Ballon
38.06.11 ↔	Inzision des Truncus coeliacus	39.59.30 ↔	Sonstige plastische Rekonstruktion von Gefässen an Kopf und Hals, n.n.bez.
38.06.12 ↔	Inzision der A. gastrica	39.59.33 ↔	Sonstige plastische Rekonstruktion von extrakraniellen Arterien an Kopf und Hals, sonstige
38.06.13 ↔	Inzision der A. hepatica	39.59.39 ↔	Sonstige plastische Rekonstruktion von Gefässen an Kopf und Hals, sonstige
38.06.14 ↔	Inzision der A. lienalis	39.59.40 ↔	Sonstige plastische Rekonstruktion von Gefässen der oberen Extremität, n.n.bez.
38.06.15 ↔	Inzision der A. renalis	39.59.49 ↔	Sonstige plastische Rekonstruktion von Gefässen der oberen Extremität, sonstige
38.06.16 ↔	Inzision der A. mesenterialis	39.59.50 ↔	Sonstige plastische Rekonstruktion von thorakalen Gefässen, n.n.bez.
38.06.17 ↔	Inzision der A. lumbalis	39.59.53 ↔	Sonstige plastische Rekonstruktion von thorakalen Arterien, sonstige
38.06.18 ↔	Inzision der A. iliaca	39.59.59 ↔	Sonstige plastische Rekonstruktion von thorakalen Gefässen, sonstige
38.06.19 ↔	Inzision von viszerale Arterien, sonstige	39.59.60 ↔	Sonstige plastische Rekonstruktion von abdominalen Arterien, n.n.bez.
38.06.99 ↔	Inzision von abdominalen Arterien, sonstige	39.59.69 ↔	Sonstige plastische Rekonstruktion von abdominalen Arterien, sonstige
38.07.00 ↔	Inzision von abdominalen Venen, n.n.bez.	39.59.70 ↔	Sonstige plastische Rekonstruktion von abdominalen Venen, n.n.bez.
38.07.10 ↔	Inzision von tiefen abdominalen Venen, n.n.bez.	39.59.79 ↔	Sonstige plastische Rekonstruktion von abdominalen Venen, sonstige
38.07.11 ↔	Inzision der V. cava inferior	39.59.80 ↔	Sonstige plastische Rekonstruktion von Gefässen der unteren Extremität, n.n.bez.
38.07.12 ↔	Inzision der V. iliaca	39.59.88 ↔	Sonstige plastische Rekonstruktion von sonstigen tiefen Venen der unteren Extremität
38.07.19 ↔	Inzision von tiefen abdominalen Venen, sonstige	39.59.89 ↔	Sonstige plastische Rekonstruktion von Gefässen der unteren Extremität, sonstige
38.07.99 ↔	Inzision von abdominalen Venen, sonstige	39.75.11 ↔	Perkutan-transluminale Gefässintervention, sonstige Gefässe, Rotationsthrombektomie
38.14.99 ↔	Enderarteriektomie der Aorta, sonstige	39.B1.09 ↔	(Perkutan-)transluminale Implantation von Stents ohne Medikamenten-Freisetzung, sonstige
38.16.09 ↔	Enderarteriektomie und Endovenektomie von abdominalen Gefässen, sonstige	39.B1.31 ↔	(Perkutan-)transluminale Implantation von Stents ohne Medikamenten-Freisetzung, Gefässe von Schulter und Oberarm
38.64.00 ↔	Sonstige Exzision der Aorta, n.n.bez.	39.B1.51 ↔	(Perkutan-)transluminale Implantation von Stents ohne Medikamenten-Freisetzung, Gefässe von Unterarm
38.64.99 ↔	Sonstige Exzision der Aorta, sonstige	39.B1.81 ↔	(Perkutan-)transluminale Implantation von Stents ohne Medikamenten-Freisetzung, andere thorakale Gefässe
38.66.00 ↔	Sonstige Exzision von abdominalen Arterien, n.n.bez.	39.B1.G1 ↔	(Perkutan-)transluminale Implantation von Stents ohne Medikamenten-Freisetzung, Arterien vom Oberschenkel
38.66.10 ↔	Sonstige Exzision von viszerale Arterien, n.n.bez.	39.B1.H1 ↔	(Perkutan-)transluminale Implantation von Stents ohne Medikamenten-Freisetzung, Gefässe vom Unterschenkel
38.66.19 ↔	Sonstige Exzision viszerale Arterien, sonstige	39.B1.JF ↔	(Perkutan-)transluminale Implantation von Stents ohne Medikamenten-Freisetzung, Venen vom Oberschenkel
38.66.99 ↔	Sonstige Exzision abdominalen Arterien, sonstige	39.B2.09 ↔	(Perkutan-)transluminale Implantation von Stents mit Medikamenten-Freisetzung, sonstige
38.67.00 ↔	Sonstige Exzision von abdominalen Venen, n.n.bez.		
38.67.10 ↔	Sonstige Exzision von tiefen abdominalen Venen, n.n.bez.		
38.67.19 ↔	Sonstige Exzision von tiefen abdominalen Venen, sonstige		
38.67.99 ↔	Sonstige Exzision von abdominalen Venen, sonstige		
38.86.00 ↔	Sonstiger chirurgischer Verschluss von abdominalen Arterien, n.n.bez.		
38.86.10 ↔	Sonstiger chirurgischer Verschluss von viszerale Arterien, n.n.bez.		
38.86.11 ↔	Sonstiger chirurgischer Verschluss des Truncus coeliacus		
38.86.12 ↔	Sonstiger chirurgischer Verschluss der A. gastrica		
38.86.13 ↔	Sonstiger chirurgischer Verschluss der A. hepatica		
38.86.14 ↔	Sonstiger chirurgischer Verschluss der A. lienalis		
38.86.15 ↔	Sonstiger chirurgischer Verschluss der A. renalis		
38.86.16 ↔	Sonstiger chirurgischer Verschluss der A. mesenterialis		
38.86.17 ↔	Sonstiger chirurgischer Verschluss der A. iliaca		
38.86.19 ↔	Sonstiger chirurgischer Verschluss von viszerale Arterien, sonstige		
38.86.99 ↔	Sonstiger chirurgischer Verschluss von abdominalen Arterien, sonstige		
38.87.00 ↔	Sonstiger chirurgischer Verschluss von abdominalen Venen, n.n.bez.		
38.87.10 ↔	Sonstiger chirurgischer Verschluss von tiefen abdominalen Venen, n.n.bez.		
38.87.11 ↔	Sonstiger chirurgischer Verschluss der V. cava inferior		
38.87.12 ↔	Sonstiger chirurgischer Verschluss der V. iliaca communis und V. iliaca interna		
38.87.19 ↔	Sonstiger chirurgischer Verschluss von tiefen abdominalen Venen, sonstige		

39.BF.09 ↔	(Perkutan-)transluminale Implantation von selbstexpandierenden Mikrosten- tenten, sonstige	41.42.99 ↔	Exzision oder Destruktion von Läsion oder Gewebe der Milz, sonstige
39.BF.51 ↔	(Perkutan-)transluminale Implantation von selbstexpandierenden Mikrosten- tenten, Gefäße vom Unterarm	50.14 ↔	Laparoskopische Leberbiopsie
39.BF.H1 ↔	(Perkutan-)transluminale Implantation von selbstexpandierenden Mikrosten- tenten, Gefäße vom Unterschenkel	51.03 ↔	Sonstige Cholezystostomie
40.50 ↔	Radikale Exzision von Lymphknoten, n.n.bez.	51.41.21 ↔	Inzision des Ductus choledochus mit Steinentfernung, laparoskopisch
40.51.00 ↔	Radikale Exzision von axillären Lymphknoten, n.n.bez.	51.42.21 ↔	Inzision des Ductus choledochus mit Behebung einer anderen Obstruktion, laparoskopisch
40.51.10 ↔	Radikale Exzision von axillären Lymphknoten als selbstständiger Eingriff	51.44.21 ↔	Inzision des Ductus cysticus und der Ducti hepatici zur Steinentfernung, laparoskopisch
40.51.11 ↔	Radikale Exzision von axillären Lymphknoten im Rahmen eines anderen Eingriffs	51.49.21 ↔	Inzision des Ductus cysticus und der Ducti hepatici zur Behebung einer Obstruktion, laparoskopisch
40.51.99 ↔	Radikale Exzision von axillären Lymphknoten, sonstige	51.61 ↔	Exzision eines Zystikusrestes
40.52.00 ↔	Radikale Exzision von periaortalen Lymphknoten, n.n.bez.	51.63 ↔	Sonstige Exzision am Ductus choledochus
40.52.10 ↔	Radikale Exzision von retroperitonealen (paraaortal, parakaval) und pelvinen Lymphknoten als selbstständiger Eingriff	51.69 ↔	Exzision eines anderen Gallengangs
40.52.11 ↔	Radikale Exzision von retroperitonealen (paraaortal, parakaval) und pelvinen Lymphknoten im Rahmen eines anderen Eingriffs	51.71 ↔	Einfache Naht am Ductus choledochus
40.52.99 ↔	Radikale Exzision von periaortalen Lymphknoten, sonstige	51.81 ↔	Dilatation des Sphinkter Oddii
40.53.00 ↔	Radikale Exzision von iliakalen Lymphknoten, n.n.bez.	51.89 ↔	Sonstige Operationen am Sphinkter Oddii
40.53.10 ↔	Radikale Exzision von iliakalen Lymphknoten als selbstständiger Eingriff	51.93 ↔	Verschluss einer anderen Gallenfistel
40.53.11 ↔	Radikale Exzision von iliakalen Lymphknoten im Rahmen eines anderen Eingriffs	51.95.21 ↔	Entfernen einer Endoprothese aus dem Gallengang, laparoskopisch
40.53.99 ↔	Radikale Exzision von iliakalen Lymphknoten, sonstige	52.95.11 ↔	Extraktion von Stein(en) aus dem Ductus pancreaticus, laparoskopisch
40.54.00 ↔	Radikale Exzision von inguinalen Lymphknoten, n.n.bez.	52.95.20 ↔	Dilatation des Ductus pancreaticus, laparoskopisch
40.54.10 ↔	Radikale Exzision von inguinalen Lymphknoten als selbstständiger Eingriff	52.95.31 ↔	Einlage einer Drainage in den Pankreasgang, laparoskopisch
40.54.11 ↔	Radikale Exzision von inguinalen Lymphknoten im Rahmen eines anderen Eingriffs	52.95.60 ↔	Plastische Rekonstruktion des Ductus pancreaticus, laparoskopisch
40.54.99 ↔	Radikale Exzision von inguinalen Lymphknoten, sonstige	52.95.90 ↔	Sonstige endoskopische Operation am Pankreas
40.59.00 ↔	Radikale Exzision anderer Lymphknoten, n.n.bez.	54.11 ↔	Probeparotomie
40.59.10 ↔	Radikale Exzision anderer Lymphknoten als selbstständiger Eingriff, n.n.bez.	54.12.00 ↔	Relaparotomie, n.n.bez.
40.59.11 ↔	Radikale Exzision mediastinaler Lymphknoten als selbstständiger Eingriff	54.12.10 ↔	Second-look-Laparotomie
40.59.12 ↔	Radikale Exzision peribronchialer Lymphknoten als selbstständiger Eingriff	54.12.11 ↔	Laparotomie zur Stillung einer postoperativen Blutung
40.59.19 ↔	Radikale Exzision anderer Lymphknoten als selbstständiger Eingriff, sonstige	54.12.99 ↔	Relaparotomie, sonstige
40.59.20 ↔	Radikale Exzision anderer Lymphknoten im Rahmen eines anderen Eingriffs, n.n.bez.	54.13 ↔	Laparotomie mit Drainage
40.59.21 ↔	Radikale Exzision mediastinaler Lymphknoten im Rahmen eines anderen Eingriffs	54.19 ↔	Laparotomie, sonstige
40.59.22 ↔	Radikale Exzision peribronchialer Lymphknoten im Rahmen eines anderen Eingriffs	54.4X.10 ↔	Exzision von Appendices epiploicae
40.59.29 ↔	Radikale Exzision anderer Lymphknoten im Rahmen eines anderen Eingriffs, sonstige	54.4X.11 ↔	Exzision von Mesenterium
40.59.99 ↔	Radikale Exzision anderer Lymphknoten, sonstige	54.4X.12 ↔	Exzision von Omentum
40.71.11 ↔	Mikrochirurgische lymphovenöse Anastomosierung	54.4X.99 ↔	Exzision oder Destruktion von Peritonealgewebe und Peritonealläsion, sonstige
40.71.21 ↔	Transplantation von Lymphknoten mit mikrovaskulärer Anastomose	54.62 ↔	Verzögerter Verschluss einer granulierenden Abdominalwunde
40.71.31 ↔	Transplantation von peripheren Lymphgefäßen mit mikrovaskulärer Anastomose	54.74 ↔	Sonstige Rekonstruktion am Omentum
40.79 ↔	Plastische Rekonstruktion und Transplantation an lymphatischen Strukturen, sonstige	54.92 ↔	Entfernen eines Fremdkörpers aus der Peritonealhöhle
40.9X.20 ↔	Inzision einer Lymphozele	54.94 ↔	Formung eines peritoneovaskulären Shunts
41.42.00 ↔	Exzision oder Destruktion von Läsion oder Gewebe der Milz, n.n.bez.	54.99.31 ↔	Debulking über Laparotomie
		54.99.40 ↔	Revision einer kutaneoperitonealen Fistel (Katheterverweilsystem)
		54.99.50 ↔	Anlegen eines temporären Bauchwandverschlusses
		54.99.60 ↔	Lumbotomie
		54.99.61 ↔	Relumbotomie
		54.99.81 ↔	Revision ohne Ersatz von Kathetern sowie automatischer, programmierbarer und wiederaufladbarer Pumpe zur kontinuierlichen Aszitesdrainage
		54.99.82 ↔	Behebung einer mechanischen Obstruktion von Kathetern einer automatischen, programmierbaren und wiederaufladbaren Pumpe zur kontinuierlichen Aszitesdrainage
		54.99.84 ↔	Wechsel der Katheter einer automatischen, programmierbaren und wiederaufladbaren Pumpe zur kontinuierlichen Aszitesdrainage
		54.A1 ↔	Exzision und Destruktion von retroperitoneal gelegenen Gewebe
		59.00 ↔	Retroperitoneale Dissektion, n.n.bez.
		59.19 ↔	Sonstige Inzision am perivesikalen Gewebe
		59.91 ↔	Exzision am perirenal- oder perivesikalen Gewebe

59.92 ↔	Sonstige Operationen am perirenaln oder perivesikalen Gewebe	86.88.12 ↔	Operative Anlage oder Wechsel eines Systems zur Vakuumversiegelung in Regional- oder Allgemeinanästhesie, tiefreichend, an Thorax, Mediastinum und Sternum
69.19 ↔	Sonstige Exzision oder Destruktion an Uterus und uterinem Halteapparat	86.88.13 ↔	Operative Anlage oder Wechsel eines Systems zur Vakuumversiegelung in Regional- oder Allgemeinanästhesie, am offenen Abdomen
70.32.00 ↔	Lokale Exzision oder Destruktion von Läsion oder Gewebe im Douglasraum, n.n.bez.	86.88.14 ↔	Operative Anlage oder Wechsel eines Systems zur Vakuumversiegelung in Regional- oder Allgemeinanästhesie, endorektal
70.32.11 ↔	Lokale Destruktion von Läsion oder Gewebe im Douglasraum	86.88.15 ↔	Operative Anlage oder Wechsel eines Systems zur Vakuumversiegelung in Regional- oder Allgemeinanästhesie, an Haut und Subkutangewebe
70.32.99 ↔	Lokale Exzision oder Destruktion von Läsion oder Gewebe im Douglasraum, sonstige	86.88.16 ↔	Operative Anlage oder Wechsel eines Systems zur Vakuumversiegelung in Regional- oder Allgemeinanästhesie, an anderer Lokalisation
70.92.00 ↔	Sonstige Operationen am Douglasraum, n.n.bez.	86.88.17 ↔	Operative Anlage oder Wechsel eines Systems zur Vakuumversiegelung in Regional- oder Allgemeinanästhesie, tiefreichend, an Rücken (zervikal bis sakral)
70.92.10 ↔	Enterolytrozelenplastik	86.88.18 ↔	Operative Anlage oder Wechsel eines Systems zur Vakuumversiegelung in Regional- oder Allgemeinanästhesie, tiefreichend, an Becken, Vulva, Perineum
70.92.99 ↔	Sonstige Operationen am Douglasraum, sonstige	92.27.00 ↔	Implantation oder Einsetzen radioaktiver Elemente (Brachytherapie mit umschlossenen Radionukliden), Körperoberfläche, sonstiger oder n.n.bez. Applikationsort
70.93 ↔	Sonstige Operationen am Douglasraum mit Transplantat oder Prothese	92.27.10 ↔	Implantation oder Einsetzen radioaktiver Elemente (Brachytherapie mit umschlossenen Radionukliden), weibliche Geschlechtsorgane, n.n.bez.
83.8A.30 ↔	Revision von einer sonstigen Lappenplastik mit mikrovaskulärer Anastomosierung aus Muskel oder Faszie, Kopf und Hals	92.27.11 ↔	Implantation oder Einsetzen radioaktiver Elemente (Brachytherapie mit umschlossenen Radionukliden), intrauterin
83.8A.31 ↔	Revision von einer sonstigen Lappenplastik mit mikrovaskulärer Anastomosierung aus Muskel oder Faszie, Schulter und Axilla	92.27.12 ↔	Implantation oder Einsetzen radioaktiver Elemente (Brachytherapie mit umschlossenen Radionukliden), intravaginal
83.8A.32 ↔	Revision von einer sonstigen Lappenplastik mit mikrovaskulärer Anastomosierung aus Muskel oder Faszie, Oberarm und Ellenbogen	92.27.13 ↔	Implantation oder Einsetzen radioaktiver Elemente (Brachytherapie mit umschlossenen Radionukliden), intrauterin und intravaginal kombiniert
83.8A.33 ↔	Revision von einer sonstigen Lappenplastik mit mikrovaskulärer Anastomosierung aus Muskel oder Faszie, Unterarm	92.27.21 ↔	Implantation oder Einsetzen radioaktiver Elemente (Brachytherapie mit umschlossenen Radionukliden), Körperoberfläche
83.8A.34 ↔	Revision von einer sonstigen Lappenplastik mit mikrovaskulärer Anastomosierung aus Muskel oder Faszie, Brustwand, Bauch und Rücken	92.27.22 ↔	Implantation oder Einsetzen radioaktiver Elemente (Brachytherapie mit umschlossenen Radionukliden), intrakavitär
83.8A.35 ↔	Revision von einer sonstigen Lappenplastik mit mikrovaskulärer Anastomosierung aus Muskel oder Faszie, Leisten- und Genitalregion und Gesäss	92.27.23 ↔	Implantation oder Einsetzen radioaktiver Elemente (Brachytherapie mit umschlossenen Radionukliden), intraluminal
83.8A.36 ↔	Revision von einer sonstigen Lappenplastik mit mikrovaskulärer Anastomosierung aus Muskel oder Faszie, Untere Extremität	92.27.30 ↔	Implantation oder Einsetzen radioaktiver Elemente (Brachytherapie mit umschlossenen Radionukliden), Gefäss n.n.bez.
83.8A.39 ↔	Revision von einer sonstigen Lappenplastik mit mikrovaskulärer Anastomosierung aus Muskel oder Faszie, andere Lokalisation	92.27.31 ↔	Implantation oder Einsetzen radioaktiver Elemente (Brachytherapie mit umschlossenen Radionukliden), Koronargefäss
85.K6.13 ↔	Revision von Haut-Muskel- und Haut-Fett-Lappenplastiken an der Mamma, mit Neuanlage und Korrektur der Gefässanastomose	92.27.39 ↔	Implantation oder Einsetzen radioaktiver Elemente (Brachytherapie mit umschlossenen Radionukliden), sonstiges Gefäss
86.7E.21 ↔	Revision von gestielter regionaler Lappenplastik, am Kopf	92.27.40 ↔	Implantation oder Einsetzen radioaktiver Elemente (Brachytherapie mit umschlossenen Radionukliden), intraoperativ
86.7E.26 ↔	Revision von gestielter regionaler Lappenplastik, an der Hand	92.27.70 ↔	Radioaktive Moulagen, n.n.bez.
86.7E.2D ↔	Revision von gestielter regionaler Lappenplastik, am Fuss	92.27.71 ↔	Radioaktive Moulagen, Konstruktion und Applikation von oberflächlichen radioaktiven Moulagen
86.7E.2E ↔	Revision von gestielter regionaler Lappenplastik, an anderer Lokalisation	92.27.72 ↔	Radioaktive Moulagen, Konstruktion und Applikation von nicht auf der Körperoberfläche verwendeten Applikatoren
86.7E.31 ↔	Revision von gestielter Fernlappenplastik, am Kopf	92.27.73 ↔	Radioaktive Moulagen, Konstruktion und Applikation von Augenapplikatoren
86.7E.36 ↔	Revision von gestielter Fernlappenplastik, an der Hand	92.27.79 ↔	Radioaktive Moulagen, sonstige
86.7E.3D ↔	Revision von gestielter Fernlappenplastik, am Fuss		
86.7E.3E ↔	Revision von gestielter Fernlappenplastik, an anderer Lokalisation		
86.7E.41 ↔	Revision von einer Plastik mit freien Lappen mit mikrovaskulärer Anastomosierung, am Kopf		
86.7E.46 ↔	Revision von einer Plastik mit freien Lappen mit mikrovaskulärer Anastomosierung, an der Hand		
86.7E.4D ↔	Revision von einer Plastik mit freien Lappen mit mikrovaskulärer Anastomosierung, am Fuss		
86.7E.4E ↔	Revision von einer Plastik mit freien Lappen mit mikrovaskulärer Anastomosierung, an anderer Lokalisation		
86.88.11 ↔	Operative Anlage oder Wechsel eines Systems zur Vakuumversiegelung in Regional- oder Allgemeinanästhesie, tiefreichend, an Knochen und Gelenken der Extremitäten		

- 92.28.00 ↔ Injektion, Instillation oder orale Gabe von Radioisotopen, n.n.bez.
- 92.28.09 ↔ Injektion, Instillation oder orale Gabe von Radioisotopen, sonstige
- 92.28.11 ↔ Therapie mit offenen Radionukliden bei Knochenmetastasen
- 92.28.14 ↔ Instillation von offenen Radionukliden in Gelenke
- 92.28.24 ↔ Selektive intravaskuläre Radiochemoembolisation mit I-131-Lipiodol
- 92.28.25 ↔ Selektive intravaskuläre Radionuklidtherapie (SIRT) durch Embolisation von Yttrium-90-markierten Mikrosphären
- 92.28.26 ↔ Selektive intravaskuläre Radionuklidtherapie (SIRT) durch Embolisation von Holmium-166 markierten Mikrosphären
- 92.28.33 ↔ Endovaskuläre Brachytherapie mit Rhenium-188
- 92.28.41 ↔ Radiojodtherapie bis 1,2 GBq I-131, ohne Gabe von rekombinantem Thyreotropin (rh-TSH)
- 92.28.42 ↔ Radiojodtherapie bis 1,2 GBq I-131, mit Gabe von rekombinantem Thyreotropin (rh-TSH)
- 92.28.43 ↔ Radiojodtherapie über 1,2 bis unter 5 GBq I-131, ohne Gabe von rekombinantem Thyreotropin (rh-TSH)
- 92.28.44 ↔ Radiojodtherapie über 1,2 bis unter 5 GBq I-131, mit Gabe von rekombinantem Thyreotropin (rh-TSH)
- 92.28.45 ↔ Radiojodtherapie mit 5 und mehr GBq I-131, ohne Gabe von rekombinantem Thyreotropin (rh-TSH)
- 92.28.46 ↔ Radiojodtherapie mit 5 und mehr GBq I-131, mit Gabe von rekombinantem Thyreotropin (rh-TSH)
- 92.28.51 ↔ Radioimmuntherapie mit 90Y-Ibritumomab-Tiuxetan, parenteral
- 92.28.52 ↔ Radioimmuntherapie mit Jod 131 [I-131] Tositumomab, parenteral
- 92.28.53 ↔ Radioimmuntherapie mit sonstigen Antikörpern, parenteral
- 92.28.64 ↔ Radiorezeptortherapie mit dem DOTA-konjugierten Somatostatin-Analogon TOC (Octreotide)
- 92.28.65 ↔ Radiorezeptortherapie mit dem DOTA-konjugierten Somatostatin-Analogon TATE (Octreotate)
- 92.28.66 ↔ Radiorezeptortherapie mit Somatostatin-Antagonisten
- 92.28.67 ↔ Radiorezeptortherapie mit PSMA-Liganden
- 92.28.69 ↔ Radiotherapie mit kleinen Molekülen, sonstige
- 92.28.71 ↔ Gabe von Jod-131-MIBG (Metajodbenzylguanidin) parenteral
- 92.29.11 ↔ Interstitielle Brachytherapie mit Implantation von entfernbaren Strahlern in einer Ebene, niedrige Dosisleistung
- 92.29.12 ↔ Interstitielle Brachytherapie mit Implantation von entfernbaren Strahlern in einer Ebene, gepulste Dosisleistung (Pulsed dose rate)
- 92.29.13 ↔ Interstitielle Brachytherapie mit Implantation von entfernbaren Strahlern in einer Ebene, hohe Dosisleistung
- 92.29.19 ↔ Interstitielle Brachytherapie mit Implantation von entfernbaren Strahlern in einer Ebene, sonstige
- 92.29.21 ↔ Interstitielle Brachytherapie mit Volumenimplantation von entfernbaren Strahlern in mehreren Ebenen, niedrige Dosisleistung
- 92.29.22 ↔ Interstitielle Brachytherapie mit Volumenimplantation von entfernbaren Strahlern in mehreren Ebenen, gepulste Dosisleistung (Pulsed dose rate)
- 92.29.23 ↔ Interstitielle Brachytherapie mit Volumenimplantation von entfernbaren Strahlern in mehreren Ebenen, hohe Dosisleistung
- 92.29.24 ↔ Brachytherapie mit Implantation von entfernbaren Strahlern in mehreren Ebenen, hohe Dosisleistung, intraoperativ
- 92.29.29 ↔ Interstitielle Brachytherapie mit Volumenimplantation von entfernbaren Strahlern in mehreren Ebenen, sonstige
- 92.29.31 ↔ Interstitielle Brachytherapie mit Implantation von permanenten Strahlern, bis 10 Quellen
- 92.29.32 ↔ Interstitielle Brachytherapie mit Implantation von permanenten Strahlern, von 11 bis 15 Quellen
- 92.29.33 ↔ Interstitielle Brachytherapie mit Implantation von permanenten Strahlern, von 16 bis 20 Quellen
- 92.29.34 ↔ Interstitielle Brachytherapie mit Implantation von permanenten Strahlern, von 21 bis 25 Quellen
- 92.29.35 ↔ Interstitielle Brachytherapie mit Implantation von permanenten Strahlern, von 26 bis 30 Quellen
- 92.29.36 ↔ Interstitielle Brachytherapie mit Implantation von permanenten Strahlern, von 31 bis 35 Quellen
- 92.29.37 ↔ Interstitielle Brachytherapie mit Implantation von permanenten Strahlern, von 36 bis 40 Quellen
- 92.29.38 ↔ Interstitielle Brachytherapie mit Implantation von permanenten Strahlern, von 41 bis 45 Quellen
- 92.29.39 ↔ Interstitielle Brachytherapie mit Implantation von permanenten Strahlern, von 46 bis 50 Quellen
- 92.29.3A ↔ Interstitielle Brachytherapie mit Implantation von permanenten Strahlern, von 51 bis 55 Quellen
- 92.29.3B ↔ Interstitielle Brachytherapie mit Implantation von permanenten Strahlern, von 56 bis 60 Quellen
- 92.29.3C ↔ Interstitielle Brachytherapie mit Implantation von permanenten Strahlern, von 61 bis 65 Quellen
- 92.29.3D ↔ Interstitielle Brachytherapie mit Implantation von permanenten Strahlern, von 66 bis 70 Quellen
- 92.29.3E ↔ Interstitielle Brachytherapie mit Implantation von permanenten Strahlern, von 71 und mehr Quellen

Prozedur G12-6

- 00.4B.11 ↔ PTKI an Arterien der oberen Extremität oder Schulter
- 00.4B.12 ↔ PTKI an der Aorta
- 00.4B.13 ↔ PTKI an Lungengefäßen
- 00.4B.14 ↔ PTKI an anderen thorakalen Arterien
- 00.4B.15 ↔ PTKI an viszeralen Arterien
- 00.4B.16 ↔ PTKI an der A. renalis
- 00.4B.17 ↔ PTKI an anderen abdominalen Arterien
- 00.4B.18 ↔ PTKI an Oberschenkel- Arterien und A. poplitea
- 00.4B.19 ↔ PTKI an Arterien an anderer Lokalisation
- 00.4B.1A ↔ PTKI an Unterschenkel- Arterien
- 00.4B.21 ↔ PTKI an Venen der oberen Extremität oder Schulter
- 00.4B.22 ↔ PTKI an der V. Cava
- 00.4B.23 ↔ PTKI an anderen thorakalen Venen
- 00.4B.24 ↔ PTKI an Lebervenen
- 00.4B.25 ↔ PTKI an viszeralen Venen
- 00.4B.26 ↔ PTKI an anderen abdominalen Venen
- 00.4B.27 ↔ PTKI an Oberschenkel- Venen
- 00.4B.28 ↔ PTKI an Unterschenkel- Venen
- 00.4B.29 ↔ PTKI an Venen, sonstige
- 00.4B.31 ↔ PTKI an der V. saphena magna
- 00.4B.32 ↔ PTKI an der V. saphena parva
- 00.4B.33 ↔ PTKI an epifaszialen Seitenästen des Beines
- 00.4B.34 ↔ PTKI an epifaszialen Armvenen
- 00.4B.39 ↔ PTKI an epifaszialen Venen, sonstige
- 00.4B.41 ↔ PTKI an künstlich angelegten Gefäßen der oberen Extremität oder Schulter
- 00.4B.42 ↔ PTKI an venösen oder Kunststoff- Dialyse-Shunts
- 00.4B.43 ↔ PTKI an thorakalen künstlich angelegten Gefäßen
- 00.4B.44 ↔ PTKI an abdominalen künstlich angelegten Gefäßen
- 00.4B.45 ↔ PTKI an künstlich angelegten Gefäßen am Oberschenkel und popliteal

00.4B.46 ↔	PTKI an künstlich angelegten Gefässen am Unterschenkel	39.72.21 ↔	Selektive Embolisation von extrakraniellen Gefässen des Kopfes und des Halses mit Partikeln oder Coils
00.4B.49 ↔	PTKI an künstlich angelegten Gefässen an anderer Lokalisation	39.72.22 ↔	Selektive Embolisation von extrakraniellen Gefässen des Kopfes und des Halses mit embolisierenden Flüssigkeiten, ablösbaren Ballons oder Schirmen
38.7X.21 ↔	Implantation eines Vena cava Filters, perkutan transluminal	39.72.24 ↔	Selektive Embolisation von extrakraniellen Gefässen des Kopfes und des Halses mit adhäsivem Embolisat
39.50.00 ↔	Angioplastik oder Atherektomie an sonstigem(n) Nicht-Herzkranzgefäss(en), n.n.bez.	39.72.25 ↔	Selektive Embolisation von extrakraniellen Gefässen des Kopfes und des Halses mit Plugs
39.50.10 ↔	Angioplastik oder Atherektomie an sonstigem(n) Nicht-Herzkranzgefäss(en) mit Ballon, n.n.bez.	39.72.29 ↔	Selektive Embolisation von extrakraniellen Gefässen des Kopfes und des Halses, sonstige
39.50.11 ↔	Angioplastik oder Atherektomie an sonstigem(n) Nicht-Herzkranzgefäss(en) mit einfacher Ballon	39.73.00 ↔	Endovaskuläre Implantation eines Stent-Grafts (Stent-Prothesen) an der thorakalen und thorakoabdominalen Aorta, n.n.bez.
39.50.12 ↔	Angioplastik oder Atherektomie an sonstigem(n) Nicht-Herzkranzgefäss(en) mit cutting Ballon	39.73.09 ↔	Endovaskuläre Implantation eines Stent-Grafts (Stent-Prothesen) an der thorakalen und thorakoabdominalen Aorta, sonstige
39.50.13 ↔	Angioplastik oder Atherektomie an sonstigem(n) Nicht-Herzkranzgefäss(en) mit Kryoplastie-Ballon	39.73.31 ↔	Endovaskuläre Implantation in die Aorta thoracica von Stent-Grafts (Stent-Prothesen), ohne Öffnung
39.50.14 ↔	Angioplastik oder Atherektomie an sonstigem(n) Nicht-Herzkranzgefäss(en) mit Drug eluting Ballon	39.73.32 ↔	Endovaskuläre Implantation in die Aorta thoracica von Stent-Grafts (Stent-Prothesen), mit 1 Öffnung
39.50.15 ↔	Angioplastik oder Atherektomie an sonstigem(n) Nicht-Herzkranzgefäss(en) mittels Lithotripsie	39.73.33 ↔	Endovaskuläre Implantation in die Aorta thoracica von Stent-Grafts (Stent-Prothesen), mit 2 Öffnungen
39.50.19 ↔	Angioplastik oder Atherektomie an sonstigem(n) Nicht-Herzkranzgefäss(en) mit sonstigem Ballon	39.73.34 ↔	Endovaskuläre Implantation in die Aorta thoracica von Stent-Grafts (Stent-Prothesen), mit 3 Öffnungen
39.50.20 ↔	Angioplastik Blade- Laserangioplastie an sonstigem(n) Nicht-Herzkranzgefäss(en)	39.73.35 ↔	Endovaskuläre Implantation in die Aorta thoracica von Stent-Grafts (Stent-Prothesen), mit 4 und mehr Öffnungen
39.50.21 ↔	Angioplastik Thrombektomie an sonstigem(n) Nicht-Herzkranzgefäss(en)	39.73.36 ↔	Endovaskuläre Implantation in die Aorta thoracica von Stent-Grafts (Stent-Prothesen), mit Versorgung eines Gefässabganges in Parallelgraft-Technik
39.50.99 ↔	Angioplastik oder Atherektomie an sonstigem(n) Nicht-Herzkranzgefäss(en), sonstige	39.73.37 ↔	Endovaskuläre Implantation in die Aorta thoracica von Stent-Grafts (Stent-Prothesen), mit Versorgung von 2 und mehr Gefässabgängen in Parallelgraft-Technik
39.52.99 ↔	Sonstige Korrektur eines Aneurysmas, sonstige	39.73.41 ↔	Endovaskuläre Implantation in die Aorta thoracoabdominalis von Stent-Grafts (Stent-Prothesen), ohne Öffnung
39.71.00 ↔	Endovaskuläre Implantation eines Stent-Grafts (Stent-Prothesen) an der abdominalen Aorta, n.n.bez.	39.73.42 ↔	Endovaskuläre Implantation in die Aorta thoracoabdominalis von Stent-Grafts (Stent-Prothesen), mit 1 Öffnung
39.71.09 ↔	Endovaskuläre Implantation eines Stent-Grafts (Stent-Prothesen) an der abdominalen Aorta, sonstige	39.73.43 ↔	Endovaskuläre Implantation in die Aorta thoracoabdominalis von Stent-Grafts (Stent-Prothesen), mit 2 Öffnungen
39.71.21 ↔	Endovaskuläre Implantation in die Aorta abdominalis von Stent-Grafts (Stent-Prothesen), ohne Öffnung	39.73.44 ↔	Endovaskuläre Implantation in die Aorta thoracoabdominalis von Stent-Grafts (Stent-Prothesen), mit 3 Öffnungen
39.71.22 ↔	Endovaskuläre Implantation in die Aorta abdominalis von Stent-Grafts (Stent-Prothesen), mit 1 Öffnung	39.73.45 ↔	Endovaskuläre Implantation in die Aorta thoracoabdominalis von Stent-Grafts (Stent-Prothesen), mit 4 und mehr Öffnungen
39.71.23 ↔	Endovaskuläre Implantation in die Aorta abdominalis von Stent-Grafts (Stent-Prothesen), mit 2 Öffnungen	39.73.46 ↔	Endovaskuläre Implantation in die Aorta thoracoabdominalis von Stent-Grafts (Stent-Prothesen), mit Versorgung eines Gefässabganges in Parallelgraft-Technik
39.71.24 ↔	Endovaskuläre Implantation in die Aorta abdominalis von Stent-Grafts (Stent-Prothesen), mit 3 Öffnungen	39.73.47 ↔	Endovaskuläre Implantation in die Aorta thoracoabdominalis von Stent-Grafts (Stent-Prothesen), mit Versorgung von 2 und mehr Gefässabgängen in Parallelgraft-Technik
39.71.25 ↔	Endovaskuläre Implantation in die Aorta abdominalis von Stent-Grafts (Stent-Prothesen), mit 4 und mehr Öffnungen	39.75.01 ↔	Perkutan-transluminale Gefässintervention, sonstige Gefässe, Fremdkörperentfernung mit Bergkatheter, Körbchenkatheter, etc.
39.71.31 ↔	Endovaskuläre Implantation in die Aorta abdominalis von Stent-Grafts (Stent-Prothesen), mit Versorgung eines Gefässabganges in Parallelgraft-Technik	39.75.10 ↔	Perkutan-transluminale Gefässintervention, sonstige Gefässe, Kathetersysteme zu Rekanalisation von Totalverschlüssen
39.71.32 ↔	Endovaskuläre Implantation in die Aorta abdominalis von Stent-Grafts (Stent-Prothesen), mit Versorgung von zwei oder mehr Gefässabgängen in Parallelgraft-Technik	39.75.11 ↔	Perkutan-transluminale Gefässintervention, sonstige Gefässe, Rotationstherombektomie
39.72.00 ↔	Endovaskuläre plastische Rekonstruktion oder Okklusion von Gefässen am Kopf und Hals, n.n.bez.	39.75.12 ↔	Perkutan-transluminale Gefässintervention, sonstige Gefässe, Laserangioplastie
39.72.09 ↔	Endovaskuläre plastische Rekonstruktion oder Okklusion von Gefässen am Kopf und Hals, sonstige	39.75.13 ↔	Perkutan-transluminale Gefässintervention, sonstige Gefässe, Anti-Embolie-System (periphere oder viszerale Gefässe)
39.72.10 ↔	Selektive Embolisation von intrakraniellen Gefässen, n.n.bez.		
39.72.11 ↔	Selektive Embolisation von intrakraniellen Gefässen mit Partikeln oder Coils		
39.72.12 ↔	Selektive Embolisation von intrakraniellen Gefässen mit embolisierenden Flüssigkeiten, ablösbaren Ballons oder Schirmen		
39.72.14 ↔	Selektive Embolisation von intrakraniellen Gefässen mit adhäsivem Embolisat		
39.72.15 ↔	Selektive Embolisation von intrakraniellen Gefässen mit Plugs		
39.72.19 ↔	Selektive Embolisation von intrakraniellen Gefässen, sonstige		
39.72.20 ↔	Selektive Embolisation von extrakraniellen Gefässen des Kopfes und des Halses, n.n.bez.		

39.75.14 ↔	Perkutan-transluminale Gefäßintervention, sonstige Gefäße, Atherektomie	39.79.51 ↔	Selektive Embolisation mit Schirmen von Gefäßen der oberen Extremitäten
39.75.15 ↔	Perkutan-transluminale Gefäßintervention, sonstige Gefäße, selektive Thrombolyse	39.79.52 ↔	Selektive Embolisation mit Schirmen der Aorta
39.75.16 ↔	Perkutan-transluminale Gefäßintervention sonstige Gefäße, selektive Thrombolyse, ultraschallunterstützt	39.79.54 ↔	Selektive Embolisation mit Schirmen von thorakalen Gefäßen
39.75.30 ↔	Zerebrale Perfusionsaugmentation durch partielle endoaortale Ballonokklusion	39.79.55 ↔	Selektive Embolisation mit Schirmen von viszerale Gefäßen
39.76.50 ↔	Perkutane selektive Thrombolyse an extrakraniellen Gefäßen des Kopfes und Halses	39.79.56 ↔	Selektive Embolisation mit Schirmen von abdominalen Gefäßen
39.76.70 ↔	Perkutane endovaskuläre Fremdkörperentfernung aus extrakraniellen Gefäßen des Kopfes und Halses	39.79.57 ↔	Selektive Embolisation mit Schirmen von Gefäßen der unteren Extremitäten
39.77.50 ↔	Perkutane selektive Thrombolyse von intrakraniell(en) Gefäß(en)	39.79.58 ↔	Selektive Embolisation mit Schirmen von spinalen Gefäßen
39.77.70 ↔	Perkutane endovaskuläre Fremdkörperentfernung aus intrakraniell(en) Gefäß(en)	39.79.59 ↔	Selektive Embolisation mit Schirmen von sonstigen Gefäßen, sonstige
39.79.21 ↔	Coil-Embolisation oder -Verschluss von Gefäßen der oberen Extremitäten	39.79.60 ↔	Selektive Embolisation mit Partikeln von sonstigen Gefäßen, n.n.bez.
39.79.22 ↔	Coil-Embolisation oder -Verschluss der Aorta	39.79.61 ↔	Selektive Embolisation mit Partikeln von Gefäßen der oberen Extremitäten
39.79.24 ↔	Coil-Embolisation oder -Verschluss von thorakalen Gefäßen	39.79.62 ↔	Selektive Embolisation mit Partikeln der Aorta
39.79.25 ↔	Coil-Embolisation oder -Verschluss von viszerale Gefäßen	39.79.64 ↔	Selektive Embolisation mit Partikeln von thorakalen Gefäßen
39.79.26 ↔	Coil-Embolisation oder -Verschluss von abdominalen Gefäßen	39.79.65 ↔	Selektive Embolisation mit Partikeln von viszerale Gefäßen
39.79.27 ↔	Coil-Embolisation oder -Verschluss von Gefäßen der unteren Extremitäten	39.79.66 ↔	Selektive Embolisation mit Partikeln von abdominalen Gefäßen
39.79.28 ↔	Coil-Embolisation oder -Verschluss von spinalen Gefäßen	39.79.67 ↔	Selektive Embolisation mit Partikeln von Gefäßen der unteren Extremitäten
39.79.29 ↔	Coil-Embolisation oder -Verschluss von sonstigen Gefäßen, sonstige	39.79.68 ↔	Selektive Embolisation mit Partikeln von spinalen Gefäßen
39.79.30 ↔	Selektive Embolisation mit embolisierenden Flüssigkeiten von sonstigen Gefäßen, n.n.bez.	39.79.69 ↔	Selektive Embolisation mit Partikeln von sonstigen Gefäßen, sonstige
39.79.31 ↔	Selektive Embolisation mit embolisierenden Flüssigkeiten von Gefäßen der oberen Extremitäten	39.79.70 ↔	Kathetertechnischer Verschluss von Arterien mittels Laser, sonstigen Gefäßen, n.n.bez.
39.79.32 ↔	Selektive Embolisation mit embolisierenden Flüssigkeiten der Aorta	39.79.71 ↔	Kathetertechnischer Verschluss mittels Laser, an Arterien der oberen Extremitäten
39.79.34 ↔	Selektive Embolisation mit embolisierenden Flüssigkeiten von thorakalen Gefäßen	39.79.72 ↔	Kathetertechnischer Verschluss mittels Laser, an der Aorta
39.79.35 ↔	Selektive Embolisation mit embolisierenden Flüssigkeiten von viszerale Gefäßen	39.79.74 ↔	Kathetertechnischer Verschluss mittels Laser, an thorakalen Gefäßen
39.79.36 ↔	Selektive Embolisation mit embolisierenden Flüssigkeiten von abdominalen Gefäßen	39.79.75 ↔	Kathetertechnischer Verschluss mittels Laser, an Gefäßen der unteren Extremitäten
39.79.37 ↔	Selektive Embolisation mit embolisierenden Flüssigkeiten von Gefäßen der unteren Extremitäten	39.79.76 ↔	Kathetertechnischer Verschluss mittels Laser, an viszerale Gefäßen
39.79.38 ↔	Selektive Embolisation mit embolisierenden Flüssigkeiten von spinalen Gefäßen	39.79.77 ↔	Kathetertechnischer Verschluss mittels Laser, an abdominalen Gefäßen
39.79.39 ↔	Selektive Embolisation mit embolisierenden Flüssigkeiten von sonstigen Gefäßen, sonstige	39.79.79 ↔	Kathetertechnischer Verschluss von Arterien mittels Laser, sonstige Gefäße, sonstige
39.79.40 ↔	Selektive Embolisation mit ablösbaren Ballons von sonstigen Gefäßen, n.n.bez.	39.79.80 ↔	Kathetertechnischer Verschluss von Arterien mittels Radiofrequenz, sonstige Gefäße, n.n.bez.
39.79.41 ↔	Selektive Embolisation mit ablösbaren Ballons von Gefäßen der oberen Extremitäten	39.79.81 ↔	Kathetertechnischer Verschluss mittels Radiofrequenz an Arterien der oberen Extremitäten
39.79.42 ↔	Selektive Embolisation mit ablösbaren Ballons der Aorta	39.79.82 ↔	Kathetertechnischer Verschluss mittels Radiofrequenz an der Aorta
39.79.44 ↔	Selektive Embolisation mit ablösbaren Ballons von thorakalen Gefäßen	39.79.84 ↔	Kathetertechnischer Verschluss mittels Radiofrequenz an thorakalen Gefäßen
39.79.45 ↔	Selektive Embolisation mit ablösbaren Ballons von viszerale Gefäßen	39.79.85 ↔	Kathetertechnischer Verschluss mittels Radiofrequenz an Gefäßen der unteren Extremitäten
39.79.46 ↔	Selektive Embolisation mit ablösbaren Ballons von abdominalen Gefäßen	39.79.86 ↔	Kathetertechnischer Verschluss mittels Radiofrequenz an viszerale Gefäßen
39.79.47 ↔	Selektive Embolisation mit ablösbaren Ballons von spinalen Gefäßen	39.79.87 ↔	Kathetertechnischer Verschluss mittels Radiofrequenz an abdominalen Gefäßen
39.79.48 ↔	Selektive Embolisation mit ablösbaren Ballons von Gefäßen der unteren Extremitäten	39.79.89 ↔	Kathetertechnischer Verschluss mittels Radiofrequenz an sonstigen Gefäßen, sonstige
39.79.49 ↔	Selektive Embolisation mit ablösbaren Ballons von sonstigen Gefäßen, sonstige	39.79.A0 ↔	Selektive Embolisation mit Plugs von sonstigen Gefäßen, n.n.bez.
39.79.50 ↔	Selektive Embolisation mit Schirmen von sonstigen Gefäßen, n.n.bez.	39.79.A1 ↔	Selektive Embolisation mit Plugs von Gefäßen der oberen Extremitäten
		39.79.A2 ↔	Selektive Embolisation mit Plugs der Aorta

39.79.A4 ↔	Selektive Embolisation mit Plugs von thorakalen Gefässen	39.B1.J3 ↔	(Perkutan-)transluminale Implantation von Stents ohne Medikamenten-Freisetzung, V. pulmonalis
39.79.A5 ↔	Selektive Embolisation mit Plugs von viszeralen Gefässen	39.B1.J7 ↔	(Perkutan-)transluminale Implantation von Stents ohne Medikamenten-Freisetzung, V. cava
39.79.A6 ↔	Selektive Embolisation mit Plugs von abdominalen Gefässen	39.B1.JB ↔	(Perkutan-)transluminale Implantation von Stents ohne Medikamenten-Freisetzung, andere abdominale und pelvine Venen
39.79.A7 ↔	Selektive Embolisation mit Plugs von Gefässen der unteren Extremitäten	39.B1.JF ↔	(Perkutan-)transluminale Implantation von Stents ohne Medikamenten-Freisetzung, Venen vom Oberschenkel
39.79.A8 ↔	Selektive Embolisation mit Plugs von spinalen Gefässen	39.B1.JI ↔	(Perkutan-)transluminale Implantation von Stents ohne Medikamenten-Freisetzung, V. portae
39.79.A9 ↔	Selektive Embolisation mit Plugs von sonstigen Gefässen, sonstige	39.B1.L1 ↔	(Perkutan-)transluminale Implantation von Stents ohne Medikamenten-Freisetzung, spinale Gefässe
39.7A.22 ↔	Endovaskuläre Implantation in Beckenarterie von Stent-Grafts (Stent-Prothesen), mit Versorgung eines Gefässabganges in Parallelgraft-Technik	39.B2.09 ↔	(Perkutan-)transluminale Implantation von Stents mit Medikamenten-Freisetzung, sonstige
39.7A.31 ↔	Endovaskuläre Implantation von Stent-Grafts (Stent-Prothesen) in die V. cava	39.B2.11 ↔	(Perkutan-)transluminale Implantation von Stents mit Medikamenten-Freisetzung, intrakranielle Gefässe
39.7A.32 ↔	Endovaskuläre Implantation von Stent-Grafts (Stent-Prothesen) in die V. porta	39.B2.22 ↔	(Perkutan-)transluminale Implantation von Stents mit Medikamenten-Freisetzung, A. carotis n.n.bez.
39.7A.41 ↔	Endovaskuläre Implantation von Stent-Grafts (Stent-Prothesen) in Nierengefässe	39.B2.23 ↔	(Perkutan-)transluminale Implantation von Stents mit Medikamenten-Freisetzung, A. carotis communis
39.B1.09 ↔	(Perkutan-)transluminale Implantation von Stents ohne Medikamenten-Freisetzung, sonstige	39.B2.25 ↔	(Perkutan-)transluminale Implantation von Stents mit Medikamenten-Freisetzung, A. carotis interna extrakraniell
39.B1.11 ↔	(Perkutan-)transluminale Implantation von Stents ohne Medikamenten-Freisetzung, intrakranielle Gefässe	39.B2.26 ↔	(Perkutan-)transluminale Implantation von Stents mit Medikamenten-Freisetzung, A. carotis interna extrakraniell mit A. carotis communis
39.B1.22 ↔	(Perkutan-)transluminale Implantation von Stents ohne Medikamenten-Freisetzung, A. carotis n.n.bez.	39.B2.27 ↔	(Perkutan-)transluminale Implantation von Stents mit Medikamenten-Freisetzung, A. carotis externa
39.B1.23 ↔	(Perkutan-)transluminale Implantation von Stents ohne Medikamenten-Freisetzung, A. carotis communis	39.B2.28 ↔	(Perkutan-)transluminale Implantation von Stents mit Medikamenten-Freisetzung, A. vertebralis extrakraniell
39.B1.25 ↔	(Perkutan-)transluminale Implantation von Stents ohne Medikamenten-Freisetzung, A. carotis interna extrakraniell	39.B2.31 ↔	(Perkutan-)transluminale Implantation von Stents mit Medikamenten-Freisetzung, Gefässe von Schulter und Oberarm
39.B1.26 ↔	(Perkutan-)transluminale Implantation von Stents ohne Medikamenten-Freisetzung, A. carotis interna extrakraniell mit A. carotis communis	39.B2.51 ↔	(Perkutan-)transluminale Implantation von Stents mit Medikamenten-Freisetzung, Gefässe von Unterarm
39.B1.27 ↔	(Perkutan-)transluminale Implantation von Stents ohne Medikamenten-Freisetzung, A. carotis externa	39.B2.71 ↔	(Perkutan-)transluminale Implantation von Stents mit Medikamenten-Freisetzung, Aorta
39.B1.28 ↔	(Perkutan-)transluminale Implantation von Stents ohne Medikamenten-Freisetzung, A. vertebralis extrakraniell	39.B2.74 ↔	(Perkutan-)transluminale Implantation von Stents mit Medikamenten-Freisetzung, Aortenisthmus
39.B1.31 ↔	(Perkutan-)transluminale Implantation von Stents ohne Medikamenten-Freisetzung, Gefässe von Schulter und Oberarm	39.B2.81 ↔	(Perkutan-)transluminale Implantation von Stents mit Medikamenten-Freisetzung, andere thorakale Gefässe
39.B1.51 ↔	(Perkutan-)transluminale Implantation von Stents ohne Medikamenten-Freisetzung, Gefässe von Unterarm	39.B2.A4 ↔	(Perkutan-)transluminale Implantation von Stents mit Medikamenten-Freisetzung, A. pulmonalis
39.B1.71 ↔	(Perkutan-)transluminale Implantation von Stents ohne Medikamenten-Freisetzung, Aorta	39.B2.C1 ↔	(Perkutan-)transluminale Implantation von Stents mit Medikamenten-Freisetzung, andere abdominale und pelvine Arterien
39.B1.74 ↔	(Perkutan-)transluminale Implantation von Stents ohne Medikamenten-Freisetzung, Aortenisthmus	39.B2.C3 ↔	(Perkutan-)transluminale Implantation von Stents mit Medikamenten-Freisetzung, A. iliaca
39.B1.81 ↔	(Perkutan-)transluminale Implantation von Stents ohne Medikamenten-Freisetzung, andere thorakale Gefässe	39.B2.D1 ↔	(Perkutan-)transluminale Implantation von Stents mit Medikamenten-Freisetzung, viszerale Gefässe
39.B1.A4 ↔	(Perkutan-)transluminale Implantation von Stents ohne Medikamenten-Freisetzung, A. pulmonalis	39.B2.G1 ↔	(Perkutan-)transluminale Implantation von Stents mit Medikamenten-Freisetzung, Arterien vom Oberschenkel
39.B1.C1 ↔	(Perkutan-)transluminale Implantation von Stents ohne Medikamenten-Freisetzung, andere abdominale und pelvine Arterien	39.B2.H1 ↔	(Perkutan-)transluminale Implantation von Stents mit Medikamenten-Freisetzung, Gefässe vom Unterschenkel
39.B1.C3 ↔	(Perkutan-)transluminale Implantation von Stents ohne Medikamenten-Freisetzung, A. iliaca	39.B2.J3 ↔	(Perkutan-)transluminale Implantation von Stents mit Medikamenten-Freisetzung, V. pulmonalis
39.B1.D1 ↔	(Perkutan-)transluminale Implantation von Stents ohne Medikamenten-Freisetzung, viszerale Gefässe	39.B2.J7 ↔	(Perkutan-)transluminale Implantation von Stents mit Medikamenten-Freisetzung, V. cava
39.B1.G1 ↔	(Perkutan-)transluminale Implantation von Stents ohne Medikamenten-Freisetzung, Arterien vom Oberschenkel	39.B2.JB ↔	(Perkutan-)transluminale Implantation von Stents mit Medikamenten-Freisetzung, andere abdominale und pelvine Venen
39.B1.H1 ↔	(Perkutan-)transluminale Implantation von Stents ohne Medikamenten-Freisetzung, Gefässe vom Unterschenkel	39.B2.JF ↔	(Perkutan-)transluminale Implantation von Stents mit Medikamenten-Freisetzung, Venen vom Oberschenkel

- 39.B2.JI ↔ (Perkutan-)transluminale Implantation von Stents mit Medikamenten-Freisetzung, V. portae
- 39.B2.L1 ↔ (Perkutan-)transluminale Implantation von Stents mit Medikamenten-Freisetzung, spinale Gefässe
- 39.B3.09 ↔ (Perkutan-)transluminale Implantation von gecoverten Stents ohne Medikamenten-Freisetzung, sonstige
- 39.B3.11 ↔ (Perkutan-)transluminale Implantation von gecoverten Stents ohne Medikamenten-Freisetzung, intrakranielle Gefässe
- 39.B3.22 ↔ (Perkutan-)transluminale Implantation von gecoverten Stents ohne Medikamenten-Freisetzung, A. carotis n.n.bez.
- 39.B3.23 ↔ (Perkutan-)transluminale Implantation von gecoverten Stents ohne Medikamenten-Freisetzung, A. carotis communis
- 39.B3.25 ↔ (Perkutan-)transluminale Implantation von gecoverten Stents ohne Medikamenten-Freisetzung, A. carotis interna extrakraniell
- 39.B3.26 ↔ (Perkutan-)transluminale Implantation von gecoverten Stents ohne Medikamenten-Freisetzung, A. carotis interna extrakraniell mit A. carotis communis
- 39.B3.27 ↔ (Perkutan-)transluminale Implantation von gecoverten Stents ohne Medikamenten-Freisetzung, A. carotis externa
- 39.B3.28 ↔ (Perkutan-)transluminale Implantation von gecoverten Stents ohne Medikamenten-Freisetzung, A. vertebralis extrakraniell
- 39.B3.31 ↔ (Perkutan-)transluminale Implantation von gecoverten Stents ohne Medikamenten-Freisetzung, Gefässe von Schulter und Oberarm
- 39.B3.51 ↔ (Perkutan-)transluminale Implantation von gecoverten Stents ohne Medikamenten-Freisetzung, Gefässe von Unterarm
- 39.B3.81 ↔ (Perkutan-)transluminale Implantation von gecoverten Stents ohne Medikamenten-Freisetzung, andere thorakale Gefässe
- 39.B3.C1 ↔ (Perkutan-)transluminale Implantation von gecoverten Stents ohne Medikamenten-Freisetzung, andere abdominale und pelvine Arterien
- 39.B3.C3 ↔ (Perkutan-)transluminale Implantation von gecoverten Stents ohne Medikamenten-Freisetzung, A. iliaca
- 39.B3.D1 ↔ (Perkutan-)transluminale Implantation von gecoverten Stents ohne Medikamenten-Freisetzung, viszerale Gefässe
- 39.B3.G1 ↔ (Perkutan-)transluminale Implantation von gecoverten Stents ohne Medikamenten-Freisetzung, Arterien vom Oberschenkel
- 39.B3.H1 ↔ (Perkutan-)transluminale Implantation von gecoverten Stents ohne Medikamenten-Freisetzung, Gefässe vom Unterschenkel
- 39.B3.J7 ↔ (Perkutan-)transluminale Implantation von gecoverten Stents ohne Medikamenten-Freisetzung, V. cava
- 39.B3.JB ↔ (Perkutan-)transluminale Implantation von gecoverten Stents ohne Medikamenten-Freisetzung, andere abdominale und pelvine Venen
- 39.B3.JF ↔ (Perkutan-)transluminale Implantation von gecoverten Stents ohne Medikamenten-Freisetzung, Venen vom Oberschenkel
- 39.B3.JI ↔ (Perkutan-)transluminale Implantation von gecoverten Stents ohne Medikamenten-Freisetzung, V. portae
- 39.B3.L1 ↔ (Perkutan-)transluminale Implantation von gecoverten Stents ohne Medikamenten-Freisetzung, spinale Gefässe
- 39.B4.09 ↔ (Perkutan-)transluminale Implantation von gecoverten Stents mit Medikamenten-Freisetzung, sonstige
- 39.B4.11 ↔ (Perkutan-)transluminale Implantation von gecoverten Stents mit Medikamenten-Freisetzung, intrakranielle Gefässe
- 39.B4.22 ↔ (Perkutan-)transluminale Implantation von gecoverten Stents mit Medikamenten-Freisetzung, A. carotis n.n.bez.
- 39.B4.23 ↔ (Perkutan-)transluminale Implantation von gecoverten Stents mit Medikamenten-Freisetzung, A. carotis communis
- 39.B4.25 ↔ (Perkutan-)transluminale Implantation von gecoverten Stents mit Medikamenten-Freisetzung, A. carotis interna extrakraniell
- 39.B4.26 ↔ (Perkutan-)transluminale Implantation von gecoverten Stents mit Medikamenten-Freisetzung, A. carotis interna extrakraniell mit A. carotis communis
- 39.B4.27 ↔ (Perkutan-)transluminale Implantation von gecoverten Stents mit Medikamenten-Freisetzung, A. carotis externa
- 39.B4.28 ↔ (Perkutan-)transluminale Implantation von gecoverten Stents mit Medikamenten-Freisetzung, A. vertebralis extrakraniell
- 39.B4.31 ↔ (Perkutan-)transluminale Implantation von gecoverten Stents mit Medikamenten-Freisetzung, Gefässe von Schulter und Oberarm
- 39.B4.51 ↔ (Perkutan-)transluminale Implantation von gecoverten Stents mit Medikamenten-Freisetzung, Gefässe von Unterarm
- 39.B4.81 ↔ (Perkutan-)transluminale Implantation von gecoverten Stents mit Medikamenten-Freisetzung, andere thorakale Gefässe
- 39.B4.C1 ↔ (Perkutan-)transluminale Implantation von gecoverten Stents mit Medikamenten-Freisetzung, andere abdominale und pelvine Arterien
- 39.B4.C3 ↔ (Perkutan-)transluminale Implantation von gecoverten Stents mit Medikamenten-Freisetzung, A. iliaca
- 39.B4.D1 ↔ (Perkutan-)transluminale Implantation von gecoverten Stents mit Medikamenten-Freisetzung, viszerale Gefässe
- 39.B4.G1 ↔ (Perkutan-)transluminale Implantation von gecoverten Stents mit Medikamenten-Freisetzung, Arterien vom Oberschenkel
- 39.B4.H1 ↔ (Perkutan-)transluminale Implantation von gecoverten Stents mit Medikamenten-Freisetzung, Gefässe vom Unterschenkel
- 39.B4.J7 ↔ (Perkutan-)transluminale Implantation von gecoverten Stents mit Medikamenten-Freisetzung, V. cava
- 39.B4.JB ↔ (Perkutan-)transluminale Implantation von gecoverten Stents mit Medikamenten-Freisetzung, andere abdominale und pelvine Venen
- 39.B4.JF ↔ (Perkutan-)transluminale Implantation von gecoverten Stents mit Medikamenten-Freisetzung, Venen vom Oberschenkel
- 39.B4.JI ↔ (Perkutan-)transluminale Implantation von gecoverten Stents mit Medikamenten-Freisetzung, V. portae
- 39.B4.L1 ↔ (Perkutan-)transluminale Implantation von gecoverten Stents mit Medikamenten-Freisetzung, spinale Gefässe
- 39.B5.09 ↔ (Perkutan-)transluminale Implantation von ungecoverten Cheatham-Platinum-Stents, sonstige
- 39.B5.11 ↔ (Perkutan-)transluminale Implantation von ungecoverten Cheatham-Platinum-Stents, intrakranielle Gefässe
- 39.B5.22 ↔ (Perkutan-)transluminale Implantation von ungecoverten Cheatham-Platinum-Stents, A. carotis n.n.bez.

- 39.B5.23 ↔ (Perkutan-)transluminale Implantation von ungedeckten Cheatham-Platinum-Stents, A. carotis communis
- 39.B5.25 ↔ (Perkutan-)transluminale Implantation von ungedeckten Cheatham-Platinum-Stents, A. carotis interna extrakraniell
- 39.B5.26 ↔ (Perkutan-)transluminale Implantation von ungedeckten Cheatham-Platinum-Stents, A. carotis interna extrakraniell mit A. carotis communis
- 39.B5.27 ↔ (Perkutan-)transluminale Implantation von ungedeckten Cheatham-Platinum-Stents, A. carotis externa
- 39.B5.31 ↔ (Perkutan-)transluminale Implantation von ungedeckten Cheatham-Platinum-Stents, Gefässe von Schulter und Oberarm
- 39.B5.51 ↔ (Perkutan-)transluminale Implantation von ungedeckten Cheatham-Platinum-Stents, Gefässe von Unterarm
- 39.B5.71 ↔ (Perkutan-)transluminale Implantation von ungedeckten Cheatham-Platinum-Stents, Aorta
- 39.B5.74 ↔ (Perkutan-)transluminale Implantation von ungedeckten Cheatham-Platinum-Stents, Aortenisthmus
- 39.B5.81 ↔ (Perkutan-)transluminale Implantation von ungedeckten Cheatham-Platinum-Stents, andere thorakale Gefässe
- 39.B5.C1 ↔ (Perkutan-)transluminale Implantation von ungedeckten Cheatham-Platinum-Stents, andere abdominale und pelvine Arterien
- 39.B5.C3 ↔ (Perkutan-)transluminale Implantation von ungedeckten Cheatham-Platinum-Stents, A. iliaca
- 39.B5.D1 ↔ (Perkutan-)transluminale Implantation von ungedeckten Cheatham-Platinum-Stents, viszerale Gefässe
- 39.B5.G1 ↔ (Perkutan-)transluminale Implantation von ungedeckten Cheatham-Platinum-Stents, Arterien vom Oberschenkel
- 39.B5.H1 ↔ (Perkutan-)transluminale Implantation von ungedeckten Cheatham-Platinum-Stents, Gefässe vom Unterschenkel
- 39.B5.J7 ↔ (Perkutan-)transluminale Implantation von ungedeckten Cheatham-Platinum-Stents, V. cava
- 39.B5.JB ↔ (Perkutan-)transluminale Implantation von ungedeckten Cheatham-Platinum-Stents, andere abdominale und pelvine Venen
- 39.B5.JF ↔ (Perkutan-)transluminale Implantation von ungedeckten Cheatham-Platinum-Stents, Venen vom Oberschenkel
- 39.B5.JI ↔ (Perkutan-)transluminale Implantation von ungedeckten Cheatham-Platinum-Stents, V. portae
- 39.B5.L1 ↔ (Perkutan-)transluminale Implantation von ungedeckten Cheatham-Platinum-Stents, spinale Gefässe
- 39.B6.09 ↔ (Perkutan-)transluminale Implantation von ungedeckten Cheatham-Platinum-Stents, sonstige
- 39.B6.11 ↔ (Perkutan-)transluminale Implantation von ungedeckten Cheatham-Platinum-Stents, intrakranielle Gefässe
- 39.B6.22 ↔ (Perkutan-)transluminale Implantation von ungedeckten Cheatham-Platinum-Stents, A. carotis n.n.bez.
- 39.B6.23 ↔ (Perkutan-)transluminale Implantation von ungedeckten Cheatham-Platinum-Stents, A. carotis communis
- 39.B6.25 ↔ (Perkutan-)transluminale Implantation von ungedeckten Cheatham-Platinum-Stents, A. carotis interna extrakraniell
- 39.B6.26 ↔ (Perkutan-)transluminale Implantation von ungedeckten Cheatham-Platinum-Stents, A. carotis interna extrakraniell mit A. carotis communis
- 39.B6.27 ↔ (Perkutan-)transluminale Implantation von ungedeckten Cheatham-Platinum-Stents, A. carotis externa
- 39.B6.31 ↔ (Perkutan-)transluminale Implantation von ungedeckten Cheatham-Platinum-Stents, Gefässe von Schulter und Oberarm
- 39.B6.51 ↔ (Perkutan-)transluminale Implantation von ungedeckten Cheatham-Platinum-Stents, Gefässe von Unterarm
- 39.B6.71 ↔ (Perkutan-)transluminale Implantation von ungedeckten Cheatham-Platinum-Stents, Aorta
- 39.B6.74 ↔ (Perkutan-)transluminale Implantation von ungedeckten Cheatham-Platinum-Stents, Aortenisthmus
- 39.B6.81 ↔ (Perkutan-)transluminale Implantation von ungedeckten Cheatham-Platinum-Stents, andere thorakale Gefässe
- 39.B6.C1 ↔ (Perkutan-)transluminale Implantation von ungedeckten Cheatham-Platinum-Stents, andere abdominale und pelvine Arterien
- 39.B6.C3 ↔ (Perkutan-)transluminale Implantation von ungedeckten Cheatham-Platinum-Stents, A. iliaca
- 39.B6.D1 ↔ (Perkutan-)transluminale Implantation von ungedeckten Cheatham-Platinum-Stents, viszerale Gefässe
- 39.B6.G1 ↔ (Perkutan-)transluminale Implantation von ungedeckten Cheatham-Platinum-Stents, Arterien vom Oberschenkel
- 39.B6.H1 ↔ (Perkutan-)transluminale Implantation von ungedeckten Cheatham-Platinum-Stents, Gefässe vom Unterschenkel
- 39.B6.J7 ↔ (Perkutan-)transluminale Implantation von ungedeckten Cheatham-Platinum-Stents, V. cava
- 39.B6.JB ↔ (Perkutan-)transluminale Implantation von ungedeckten Cheatham-Platinum-Stents, andere abdominale und pelvine Venen
- 39.B6.JF ↔ (Perkutan-)transluminale Implantation von ungedeckten Cheatham-Platinum-Stents, Venen vom Oberschenkel
- 39.B6.JI ↔ (Perkutan-)transluminale Implantation von ungedeckten Cheatham-Platinum-Stents, V. portae
- 39.B6.L1 ↔ (Perkutan-)transluminale Implantation von ungedeckten Cheatham-Platinum-Stents, spinale Gefässe
- 39.B7.09 ↔ (Perkutan-)transluminale Implantation von ungedeckten grosslumige Stents, sonstige
- 39.B7.11 ↔ (Perkutan-)transluminale Implantation von ungedeckten grosslumige Stents, intrakranielle Gefässe
- 39.B7.22 ↔ (Perkutan-)transluminale Implantation von ungedeckten grosslumige Stents, A. carotis n.n.bez.
- 39.B7.23 ↔ (Perkutan-)transluminale Implantation von ungedeckten grosslumige Stents, A. carotis communis
- 39.B7.25 ↔ (Perkutan-)transluminale Implantation von ungedeckten grosslumige Stents, A. carotis interna extrakraniell
- 39.B7.26 ↔ (Perkutan-)transluminale Implantation von ungedeckten grosslumige Stents, A. carotis interna extrakraniell mit A. carotis communis
- 39.B7.27 ↔ (Perkutan-)transluminale Implantation von ungedeckten grosslumige Stents, A. carotis externa
- 39.B7.28 ↔ (Perkutan-)transluminale Implantation von ungedeckten grosslumige Stents, A. vertebralis extrakraniell
- 39.B7.31 ↔ (Perkutan-)transluminale Implantation von ungedeckten grosslumige Stents, Gefässe von Schulter und Oberarm
- 39.B7.51 ↔ (Perkutan-)transluminale Implantation von ungedeckten grosslumige Stents, Gefässe von Unterarm

- 39.B7.71 ↔ (Perkutan-)transluminale Implantation von ungecoverten grosslumige Stents, Aorta
- 39.B7.74 ↔ (Perkutan-)transluminale Implantation von ungecoverten grosslumige Stents, Aortenisthmus
- 39.B7.81 ↔ (Perkutan-)transluminale Implantation von ungecoverten grosslumige Stents, andere thorakale Gefässe
- 39.B7.A4 ↔ (Perkutan-)transluminale Implantation von ungecoverten grosslumige Stents, A. pulmonalis
- 39.B7.C1 ↔ (Perkutan-)transluminale Implantation von ungecoverten grosslumige Stents, andere abdominale und pelvine Arterien
- 39.B7.C3 ↔ (Perkutan-)transluminale Implantation von ungecoverten grosslumige Stents, A. iliaca
- 39.B7.D1 ↔ (Perkutan-)transluminale Implantation von ungecoverten grosslumige Stents, viszerale Gefässe
- 39.B7.G1 ↔ (Perkutan-)transluminale Implantation von ungecoverten grosslumige Stents, Arterien vom Oberschenkel
- 39.B7.H1 ↔ (Perkutan-)transluminale Implantation von ungecoverten grosslumige Stents, Gefässe vom Unterschenkel
- 39.B7.J3 ↔ (Perkutan-)transluminale Implantation von ungecoverten grosslumige Stents, V. pulmonalis
- 39.B7.J7 ↔ (Perkutan-)transluminale Implantation von ungecoverten grosslumige Stents, V. cava
- 39.B7.JB ↔ (Perkutan-)transluminale Implantation von ungecoverten grosslumige Stents, andere abdominale und pelvine Venen
- 39.B7.JF ↔ (Perkutan-)transluminale Implantation von ungecoverten grosslumige Stents, Venen vom Oberschenkel
- 39.B7.JI ↔ (Perkutan-)transluminale Implantation von ungecoverten grosslumige Stents, V. portae
- 39.B7.L1 ↔ (Perkutan-)transluminale Implantation von ungecoverten grosslumige Stents, spinale Gefässe
- 39.B8.09 ↔ (Perkutan-)transluminale Implantation von gecoverten grosslumige Stents, sonstige
- 39.B8.11 ↔ (Perkutan-)transluminale Implantation von gecoverten grosslumige Stents, intrakranielle Gefässe
- 39.B8.22 ↔ (Perkutan-)transluminale Implantation von gecoverten grosslumige Stents, A. carotis n.n.bez.
- 39.B8.23 ↔ (Perkutan-)transluminale Implantation von gecoverten grosslumige Stents, A. carotis communis
- 39.B8.25 ↔ (Perkutan-)transluminale Implantation von gecoverten grosslumige Stents, A. carotis interna extrakraniell
- 39.B8.26 ↔ (Perkutan-)transluminale Implantation von gecoverten grosslumige Stents, A. carotis interna extrakraniell mit A. carotis communis
- 39.B8.27 ↔ (Perkutan-)transluminale Implantation von gecoverten grosslumige Stents, A. carotis externa
- 39.B8.28 ↔ (Perkutan-)transluminale Implantation von gecoverten grosslumige Stents, A. vertebralis extrakraniell
- 39.B8.31 ↔ (Perkutan-)transluminale Implantation von gecoverten grosslumige Stents, Gefässe von Schulter und Oberarm
- 39.B8.51 ↔ (Perkutan-)transluminale Implantation von gecoverten grosslumige Stents, Gefässe von Unterarm
- 39.B8.71 ↔ (Perkutan-)transluminale Implantation von gecoverten grosslumige Stents, Aorta
- 39.B8.74 ↔ (Perkutan-)transluminale Implantation von gecoverten grosslumige Stents, Aortenisthmus
- 39.B8.81 ↔ (Perkutan-)transluminale Implantation von gecoverten grosslumige Stents, andere thorakale Gefässe
- 39.B8.A4 ↔ (Perkutan-)transluminale Implantation von gecoverten grosslumige Stents, A. pulmonalis
- 39.B8.C1 ↔ (Perkutan-)transluminale Implantation von gecoverten grosslumige Stents, andere abdominale und pelvine Arterien
- 39.B8.C3 ↔ (Perkutan-)transluminale Implantation von gecoverten grosslumige Stents, A. iliaca
- 39.B8.D1 ↔ (Perkutan-)transluminale Implantation von gecoverten grosslumige Stents, viszerale Gefässe
- 39.B8.G1 ↔ (Perkutan-)transluminale Implantation von gecoverten grosslumige Stents, Arterien vom Oberschenkel
- 39.B8.H1 ↔ (Perkutan-)transluminale Implantation von gecoverten grosslumige Stents, Gefässe vom Unterschenkel
- 39.B8.J3 ↔ (Perkutan-)transluminale Implantation von gecoverten grosslumige Stents, V. pulmonalis
- 39.B8.J7 ↔ (Perkutan-)transluminale Implantation von gecoverten grosslumige Stents, V. cava
- 39.B8.JB ↔ (Perkutan-)transluminale Implantation von gecoverten grosslumige Stents, andere abdominale und pelvine Venen
- 39.B8.JF ↔ (Perkutan-)transluminale Implantation von gecoverten grosslumige Stents, Venen vom Oberschenkel
- 39.B8.JI ↔ (Perkutan-)transluminale Implantation von gecoverten grosslumige Stents, V. portae
- 39.B8.L1 ↔ (Perkutan-)transluminale Implantation von gecoverten grosslumige Stents, spinale Gefässe
- 39.BA.09 ↔ (Perkutan-)transluminale Implantation von ungecoverten Wachstumsstents, sonstige
- 39.BA.A4 ↔ (Perkutan-)transluminale Implantation von ungecoverten Wachstumsstents, A. pulmonalis
- 39.BA.J3 ↔ (Perkutan-)transluminale Implantation von ungecoverten Wachstumsstents, V. pulmonalis
- 39.BB.09 ↔ (Perkutan-)transluminale Implantation von gecoverten Wachstumsstents, sonstige
- 39.BB.A4 ↔ (Perkutan-)transluminale Implantation von gecoverten Wachstumsstents, A. pulmonalis
- 39.BB.J3 ↔ (Perkutan-)transluminale Implantation von gecoverten Wachstumsstents, V. pulmonalis
- 39.BE ↔ (Perkutan-)transluminale Implantation eines selbstexpandierenden Bifurkationsstents, intrakraniell
- 39.BF.09 ↔ (Perkutan-)transluminale Implantation von selbstexpandierenden Mikrostenents, sonstige
- 39.BF.11 ↔ (Perkutan-)transluminale Implantation von selbstexpandierenden Mikrostenents, intrakranielle Gefässe
- 39.BF.51 ↔ (Perkutan-)transluminale Implantation von selbstexpandierenden Mikrostenents, Gefässe vom Unterarm
- 39.BF.H1 ↔ (Perkutan-)transluminale Implantation von selbstexpandierenden Mikrostenents, Gefässe vom Unterschenkel
- 39.BG.09 ↔ (Perkutan-)transluminale Implantation von aus Einzeldrähten verwobenen Nitinolstents, sonstige
- 39.BG.31 ↔ (Perkutan-)transluminale Implantation von aus Einzeldrähten verwobenen Nitinolstents, Gefässe von Schulter und Oberarm
- 39.BG.81 ↔ (Perkutan-)transluminale Implantation von aus Einzeldrähten verwobenen Nitinolstents, andere thorakale Gefässe
- 39.BG.C1 ↔ (Perkutan-)transluminale Implantation von aus Einzeldrähten verwobenen Nitinolstents, andere abdominale und pelvine Arterien
- 39.BG.C3 ↔ (Perkutan-)transluminale Implantation von aus Einzeldrähten verwobenen Nitinolstents, A. iliaca
- 39.BG.G1 ↔ (Perkutan-)transluminale Implantation von aus Einzeldrähten verwobenen Nitinolstents, Arterien vom Oberschenkel

- 39.BG.H1 ↔ (Perkutan-)transluminale Implantation von aus Einzeldrähten verwobenen Nitinolstents, Gefässe vom Unterschenkel
- 39.BH.09 ↔ (Perkutan-)transluminale Implantation von Stents zur Strömungslaminierung bei Aneurysmen, sonstige
- 39.BH.11 ↔ (Perkutan-)transluminale Implantation von Stents zur Strömungslaminierung bei Aneurysmen, intrakranielle Gefässe
- 39.BH.22 ↔ (Perkutan-)transluminale Implantation von Stents zur Strömungslaminierung bei Aneurysmen, A. carotis n.n.bez.
- 39.BH.23 ↔ (Perkutan-)transluminale Implantation von Stents zur Strömungslaminierung bei Aneurysmen, A. carotis communis
- 39.BH.25 ↔ (Perkutan-)transluminale Implantation von Stents zur Strömungslaminierung bei Aneurysmen, A. carotis interna extrakraniell
- 39.BH.26 ↔ (Perkutan-)transluminale Implantation von Stents zur Strömungslaminierung bei Aneurysmen, A. carotis interna extrakraniell mit A. carotis communis
- 39.BH.27 ↔ (Perkutan-)transluminale Implantation von Stents zur Strömungslaminierung bei Aneurysmen, A. carotis externa
- 39.BH.28 ↔ (Perkutan-)transluminale Implantation von Stents zur Strömungslaminierung bei Aneurysmen, A. vertebralis extrakraniell
- 39.BH.31 ↔ (Perkutan-)transluminale Implantation von Stents zur Strömungslaminierung bei Aneurysmen, Gefässe von Schulter und Oberarm
- 39.BH.51 ↔ (Perkutan-)transluminale Implantation von Stents zur Strömungslaminierung bei Aneurysmen, Gefässe von Unterarm
- 39.BH.71 ↔ (Perkutan-)transluminale Implantation von Stents zur Strömungslaminierung bei Aneurysmen, Aorta
- 39.BH.74 ↔ (Perkutan-)transluminale Implantation von Stents zur Strömungslaminierung bei Aneurysmen, Aortenisthmus
- 39.BH.81 ↔ (Perkutan-)transluminale Implantation von Stents zur Strömungslaminierung bei Aneurysmen, andere thorakale Gefässe
- 39.BH.C1 ↔ (Perkutan-)transluminale Implantation von Stents zur Strömungslaminierung bei Aneurysmen, andere abdominale und pelvine Arterien
- 39.BH.C3 ↔ (Perkutan-)transluminale Implantation von Stents zur Strömungslaminierung bei Aneurysmen, A. iliaca
- 39.BH.D1 ↔ (Perkutan-)transluminale Implantation von Stents zur Strömungslaminierung bei Aneurysmen, viszerale Gefässe
- 39.BH.G1 ↔ (Perkutan-)transluminale Implantation von Stents zur Strömungslaminierung bei Aneurysmen, Arterien vom Oberschenkel
- 39.BH.H1 ↔ (Perkutan-)transluminale Implantation von Stents zur Strömungslaminierung bei Aneurysmen, Gefässe vom Unterschenkel
- 39.BH.J7 ↔ (Perkutan-)transluminale Implantation von Stents zur Strömungslaminierung bei Aneurysmen, V. cava
- 39.BH.JB ↔ (Perkutan-)transluminale Implantation von Stents zur Strömungslaminierung bei Aneurysmen, andere abdominale und pelvine Venen
- 39.BH.JF ↔ (Perkutan-)transluminale Implantation von Stents zur Strömungslaminierung bei Aneurysmen, Venen vom Oberschenkel
- 39.BH.JI ↔ (Perkutan-)transluminale Implantation von Stents zur Strömungslaminierung bei Aneurysmen, V. portae
- 39.BH.L1 ↔ (Perkutan-)transluminale Implantation von Stents zur Strömungslaminierung bei Aneurysmen, spinale Gefässe
- 44.44 ↔ Katheterembolisation zur Blutstillung in Magen oder Duodenum

ADRG G13**Andere Eingriffe an Darm oder Enterostoma mit äusserst schweren CC**

Prozedur in Tabelle G13-2 und PCCL > 3

DRG G13A**Andere Eingriffe an Darm oder Enterostoma mit äusserst schweren CC mit bestimmter Diagnose oder Prozedur**

Diagnose in Tabelle G13-1 oder Prozedur in Tabelle G13-3

DRG G13B**Andere Eingriffe an Darm oder Enterostoma mit äusserst schweren CC****Diagnose G13-1**

K56.0 Paralytischer Ileus

Prozedur G13-2

- 46.02 ↔ Resektion eines exteriorisierten Dünndarmsegments
- 46.04 ↔ Resektion eines exteriorisierten Dickdarmsegments
- 46.12.11 ↔ Endständige Kolostomie, offen chirurgisch
- 46.12.12 ↔ Endständige Kolostomie, laparoskopisch
- 46.15.11 ↔ Doppelläufige Kolostomie, offen chirurgisch
- 46.15.12 ↔ Doppelläufige Kolostomie, laparoskopisch
- 46.25.11 ↔ Endständige Jejunostomie und Ileostomie, offen chirurgisch
- 46.25.12 ↔ Endständige Jejunostomie und Ileostomie, laparoskopisch
- 46.26.11 ↔ Doppelläufige Jejunostomie und Ileostomie, offen chirurgisch
- 46.26.12 ↔ Doppelläufige Jejunostomie und Ileostomie, laparoskopisch
- 46.29 ↔ Jejunostomie und Ileostomie, sonstige
- 46.40 ↔ Revision eines intestinalen Stomas, n.n.bez.
- 46.41.00 ↔ Revision eines Dünndarm-Stomas, n.n.bez.
- 46.41.10 ↔ Plastische Erweiterung oder Einengung eines Dünndarm-Stomas
- 46.41.11 ↔ Neueinpflanzung eines Dünndarm-Stomas
- 46.41.12 ↔ Abtragung des vorverlagerten Teiles eines Dünndarm-Stomas
- 46.41.20 ↔ Umwandlung eines Dünndarm-Stomas in ein kontinentes Stoma
- 46.41.99 ↔ Revision eines Dünndarm-Stomas, sonstige

46.43.00 ↔ Sonstige Revision eines künstlichen Dickdarstomas, n.n.bez.	46.79.22 ↔ Verschluss einer sonstigen Darmfistel, laparoskopisch
46.43.10 ↔ Plastische Erweiterung oder Einengung eines Kolostomas	46.79.30 ↔ Erweiterungs- und Verschmälerungsplastik am Darm
46.43.11 ↔ Neueinpflanzung eines Kolostomas	46.79.31 ↔ Longitudinale Darmverlängerung nach Bianchi
46.43.12 ↔ Abtragung des vorverlagerten Teiles eines Kolostomas	46.79.32 ↔ Serielle transverse Enteroplastie [STEP]
46.43.20 ↔ Umwandlung eines Kolostomas in ein kontinentes Stoma	46.79.39 ↔ Sonstige Darmverlängerung
46.43.99 ↔ Sonstige Revision eines künstlichen Dickdarstomas, sonstige	46.79.40 ↔ Anlegen eines Reservoirs, Dünndarm
46.79.10 ↔ Naht einer sonstigen Darmverletzung	46.79.41 ↔ Anlegen eines Reservoirs, Dickdarm
46.79.21 ↔ Verschluss einer sonstigen Darmfistel, offen chirurgisch	46.79.50 ↔ Revision eines Reservoirs, Dünndarm
	46.79.51 ↔ Revision eines Reservoirs, Dickdarm
	48.93 ↔ Verschluss einer perirektalen Fistel

Prozedur G13-3

46.79.21 ↔ Verschluss einer sonstigen Darmfistel, offen chirurgisch	46.79.22 ↔ Verschluss einer sonstigen Darmfistel, laparoskopisch
---	--

ADRG G16**Komplexe Rektumresektion oder Eviszeration des kl. Beckens oder Eingriff bei bösartiger Neubildung oder Strahlentherapie mit grossem abdominellen Eingriff**

Prozedur in Tabelle G16-2 oder (Prozedur in Tabelle G16-3 und Prozedur in Tabelle G16-4) oder Prozedur in Tabelle G16-5 oder (Definition der DRG (G18A) und Nebendiagnose in Tabelle G16-1) oder Prozedur in Tabelle G16-6 und mindestens eine Prozedur in Tabelle G16-7

DRG G16Z**Komplexe Rektumresektion oder Eviszeration des kl. Beckens oder Eingriff bei bösartiger Neubildung oder Strahlentherapie mit grossem abdominellen Eingriff****Diagnose G16-1**

C15.0	Bösartige Neubildung: Zervikaler Ösophagus	C18.4	Bösartige Neubildung: Colon transversum
C15.1	Bösartige Neubildung: Thorakaler Ösophagus	C18.5	Bösartige Neubildung: Flexura coli sinistra [lienalis]
C15.2	Bösartige Neubildung: Abdominaler Ösophagus	C18.6	Bösartige Neubildung: Colon descendens
C15.3	Bösartige Neubildung: Ösophagus, oberes Drittel	C18.7	Bösartige Neubildung: Colon sigmoideum
C15.4	Bösartige Neubildung: Ösophagus, mittleres Drittel	C18.8	Bösartige Neubildung: Kolon, mehrere Teilbereiche überlappend
C15.5	Bösartige Neubildung: Ösophagus, unteres Drittel	C18.9	Bösartige Neubildung: Kolon, nicht näher bezeichnet
C15.8	Bösartige Neubildung: Ösophagus, mehrere Teilbereiche überlappend	C19	Bösartige Neubildung am Rektosigmoid, Übergang
C15.9	Bösartige Neubildung: Ösophagus, nicht näher bezeichnet	C20	Bösartige Neubildung des Rektums
C16.0	Bösartige Neubildung: Kardia	C21.0	Bösartige Neubildung: Anus, nicht näher bezeichnet
C16.1	Bösartige Neubildung: Fundus ventriculi	C21.1	Bösartige Neubildung: Analkanal
C16.2	Bösartige Neubildung: Corpus ventriculi	C21.2	Bösartige Neubildung: Kloakenregion
C16.3	Bösartige Neubildung: Antrum pyloricum	C21.8	Bösartige Neubildung: Rektum, Anus und Analkanal, mehrere Teilbereiche überlappend
C16.4	Bösartige Neubildung: Pylorus	C26.0	Bösartige Neubildung: Intestinaltrakt, Teil nicht näher bezeichnet
C16.5	Bösartige Neubildung: Kleine Krümmung des Magens, nicht näher bezeichnet	C26.8	Bösartige Neubildung: Verdauungssystem, mehrere Teilbereiche überlappend
C16.6	Bösartige Neubildung: Große Krümmung des Magens, nicht näher bezeichnet	C26.9	Bösartige Neubildung: Ungenau bezeichnete Lokalisationen des Verdauungssystems
C16.8	Bösartige Neubildung: Magen, mehrere Teilbereiche überlappend	C45.1	Mesotheliom des Peritoneums
C16.9	Bösartige Neubildung: Magen, nicht näher bezeichnet	C47.4	Bösartige Neubildung: Periphere Nerven des Abdomens
C17.0	Bösartige Neubildung: Duodenum	C48.0	Bösartige Neubildung: Retroperitoneum
C17.1	Bösartige Neubildung: Jejunum	C48.1	Bösartige Neubildung: Näher bezeichnete Teile des Peritoneums
C17.2	Bösartige Neubildung: Ileum	C48.2	Bösartige Neubildung: Peritoneum, nicht näher bezeichnet
C17.3	Bösartige Neubildung: Meckel-Divertikel	C48.8	Bösartige Neubildung: Retroperitoneum und Peritoneum, mehrere Teilbereiche überlappend
C17.8	Bösartige Neubildung: Dünndarm, mehrere Teilbereiche überlappend	C49.4	Bösartige Neubildung: Bindegewebe und andere Weichteilgewebe des Abdomens
C17.9	Bösartige Neubildung: Dünndarm, nicht näher bezeichnet	C76.2	Bösartige Neubildung ungenau bezeichneter Lokalisationen: Abdomen
C18.0	Bösartige Neubildung: Zäkum	C78.4	Sekundäre bösartige Neubildung des Dünndarmes
C18.1	Bösartige Neubildung: Appendix vermiformis		
C18.2	Bösartige Neubildung: Colon ascendens		
C18.3	Bösartige Neubildung: Flexura coli dextra [hepatica]		

C78.5	Sekundäre bösartige Neubildung des Dickdarmes und des Rektums	D37.2	Neubildung unsicheren oder unbekanntem Verhaltens: Dünndarm
C78.6	Sekundäre bösartige Neubildung des Retroperitoneums und des Peritoneums	D37.3	Neubildung unsicheren oder unbekanntem Verhaltens: Appendix vermiformis
C78.8	Sekundäre bösartige Neubildung sonstiger und nicht näher bezeichneter Verdauungsorgane	D37.4	Neubildung unsicheren oder unbekanntem Verhaltens: Kolon
D00.1	Carcinoma in situ: Ösophagus	D37.5	Neubildung unsicheren oder unbekanntem Verhaltens: Rektum
D00.2	Carcinoma in situ: Magen		
D01.0	Carcinoma in situ: Kolon	D37.78	Neubildung unsicheren oder unbekanntem Verhaltens: Sonstige Verdauungsorgane
D01.1	Carcinoma in situ: Rektosigmoid, Übergang		
D01.2	Carcinoma in situ: Rektum	D37.9	Neubildung unsicheren oder unbekanntem Verhaltens: Verdauungsorgan, nicht näher bezeichnet
D01.3	Carcinoma in situ: Analkanal und Anus		
D01.4	Carcinoma in situ: Sonstige und nicht näher bezeichnete Teile des Darmes	D48.3	Neubildung unsicheren oder unbekanntem Verhaltens: Retroperitoneum
D01.7	Carcinoma in situ: Sonstige näher bezeichnete Verdauungsorgane	D48.4	Neubildung unsicheren oder unbekanntem Verhaltens: Peritoneum
D01.9	Carcinoma in situ: Verdauungsorgan, nicht näher bezeichnet		
D37.1	Neubildung unsicheren oder unbekanntem Verhaltens: Magen		

Prozedur G16-2

45.82.11 ↔	Proktokolektomie, offen chirurgisch	48.66.24 ↔	Anteriore Rektumresektion, mit Enterostoma und Blindverschluss, laparoskopisch
45.82.12 ↔	Proktokolektomie, laparoskopisch	48.66.31 ↔	Tiefe anteriore Rektumresektion, mit Anastomose, offen chirurgisch
45.95.11 ↔	Dünndarm-Anus-Anastomose mit Bildung eines Reservoirs	48.66.32 ↔	Tiefe anteriore Rektumresektion, mit Enterostoma und Blindverschluss, offen chirurgisch
45.95.12 ↔	Dünndarm-Anus-Anastomose ohne Bildung eines Reservoirs	48.66.33 ↔	Tiefe anteriore Rektumresektion, mit Anastomose, laparoskopisch
45.95.21 ↔	Dickdarm-Anus-Anastomose	48.66.34 ↔	Tiefe anteriore Rektumresektion, mit Enterostoma und Blindverschluss, laparoskopisch
48.49 ↔	Rektumresektion mit Durchzugsverfahren, sonstige	48.66.35 ↔	Tiefe anteriore Rektumresektion, mit Anastomose, peranal
48.50 ↔	Rektumresektion ohne Sphinktererhaltung, n.n.bez.		
48.51 ↔	Abdominoperineale Rektumresektion		
48.53 ↔	Abdominosakrale, sakroperineale und perineale Rektumresektion		
48.59 ↔	Rektumresektion ohne Sphinktererhaltung, sonstige		
48.66.22 ↔	Anteriore Rektumresektion, mit Enterostoma und Blindverschluss, offen chirurgisch		

Prozedur G16-3

48.41 ↔	Submuköse Rektumresektion nach Soave	48.66.15 ↔	Manschettenresektion und tubuläre Resektion des Rektums, peranal
48.49 ↔	Rektumresektion mit Durchzugsverfahren, sonstige	48.66.21 ↔	Anteriore Rektumresektion, mit Anastomose, offen chirurgisch
48.50 ↔	Rektumresektion ohne Sphinktererhaltung, n.n.bez.	48.66.23 ↔	Anteriore Rektumresektion, mit Anastomose, laparoskopisch
48.59 ↔	Rektumresektion ohne Sphinktererhaltung, sonstige	48.66.25 ↔	Anteriore Rektumresektion, peranal
48.65 ↔	Rektumresektion nach Duhamel	48.66.31 ↔	Tiefe anteriore Rektumresektion, mit Anastomose, offen chirurgisch
48.66.00 ↔	Rektumresektion mit Sphinktererhaltung, n.n.bez.	48.66.33 ↔	Tiefe anteriore Rektumresektion, mit Anastomose, laparoskopisch
48.66.09 ↔	Rektumresektion mit Sphinktererhaltung, sonstige	48.66.35 ↔	Tiefe anteriore Rektumresektion, mit Anastomose, peranal
48.66.11 ↔	Manschettenresektion und tubuläre Resektion des Rektums, mit Anastomose, offen chirurgisch	48.69 ↔	Sonstige Rektumresektion, sonstige
48.66.12 ↔	Manschettenresektion und tubuläre Resektion des Rektums, mit Enterostoma und Blindverschluss, offen chirurgisch		
48.66.13 ↔	Manschettenresektion und tubuläre Resektion des Rektums, mit Anastomose, laparoskopisch		
48.66.14 ↔	Manschettenresektion und tubuläre Resektion des Rektums, mit Enterostoma und Blindverschluss, laparoskopisch		

Prozedur G16-4

41.42.00 ↔	Exzision oder Destruktion von Läsion oder Gewebe der Milz, n.n.bez.	41.43 ↔	Partielle Splenektomie
41.42.10 ↔	Exzision von Läsion oder Gewebe der Milz	41.5 ↔	Totale Splenektomie
41.42.20 ↔	Destruktion von Läsion oder Gewebe der Milz	57.83 ↔	Verschluss einer vesikointestinalen Fistel
41.42.99 ↔	Exzision oder Destruktion von Läsion oder Gewebe der Milz, sonstige		

Prozedur G16-5

- | | |
|--|---|
| 57.71.00 ↔ Radikale Zystektomie, n.n.bez. | 57.71.51 ↔ Radikale Zystektomie, Becken-Eviszeration (Exenteration) beim Mann, laparoskopisch |
| 57.71.10 ↔ Radikale Zystektomie, ohne Urethrektomie, beim Mann, offen chirurgisch | 57.71.99 ↔ Radikale Zystektomie, sonstige |
| 57.71.11 ↔ Radikale Zystektomie, ohne Urethrektomie, beim Mann, laparoskopisch | 60.5X.00 ↔ Radikale Prostatektomie, n.n.bez. |
| 57.71.20 ↔ Radikale Zystektomie, mit Urethrektomie, beim Mann, offen chirurgisch | 60.5X.10 ↔ Radikale Prostatektomie, laparoskopisch |
| 57.71.21 ↔ Radikale Zystektomie, mit Urethrektomie, beim Mann, laparoskopisch | 60.5X.20 ↔ Radikale Prostatektomie, perineal |
| 57.71.30 ↔ Radikale Zystektomie, ohne Urethrektomie, bei der Frau, offen chirurgisch | 60.5X.30 ↔ Radikale Prostatektomie, retropubisch |
| 57.71.31 ↔ Radikale Zystektomie, ohne Urethrektomie, bei der Frau, laparoskopisch | 60.5X.99 ↔ Radikale Prostatektomie, sonstige |
| 57.71.40 ↔ Radikale Zystektomie, mit Urethrektomie, bei der Frau, offen chirurgisch | 68.60 ↔ Radikale Hysterektomie, n.n.bez. |
| 57.71.41 ↔ Radikale Zystektomie, mit Urethrektomie, bei der Frau, laparoskopisch | 68.61 ↔ Radikale Hysterektomie, laparoskopisch |
| 57.71.50 ↔ Radikale Zystektomie, Becken-Eviszeration (Exenteration) beim Mann, offen chirurgisch | 68.62 ↔ Radikale Hysterektomie, offen chirurgisch |
| | 68.63 ↔ Radikale Hysterektomie, vaginal |
| | 68.64 ↔ Radikale Hysterektomie, vaginal-laparoskopisch assistiert [LARVH] |
| | 68.6A ↔ Radikale Hysterektomie, sonstige |
| | 68.8 ↔ Becken-Eviszeration |

Prozedur G16-6

- | | |
|---|---|
| 92.20 ↔ Infusion von flüssigem Radioisotop | 92.24.21 ↔ Teleradiotherapie mit Photonen, Linearbeschleuniger, ohne bildgestützte Einstellung, bis zu 2 Bestrahlungsfelder: |
| 92.21.00 ↔ Oberflächenstrahlentherapie, n.n.bez. | 92.24.22 ↔ Teleradiotherapie mit Photonen, Linearbeschleuniger, ohne bildgestützte Einstellung, mehr als 2 Bestrahlungsfelder |
| 92.21.01 ↔ Oberflächenstrahlentherapie, bis zu 2 Bestrahlungsfelder | 92.24.23 ↔ Teleradiotherapie mit Photonen, Linearbeschleuniger, ohne bildgestützte Einstellung, 3D-geplante Bestrahlung |
| 92.21.02 ↔ Oberflächenstrahlentherapie, mehr als 2 Bestrahlungsfelder | 92.24.24 ↔ Teleradiotherapie mit Photonen, Linearbeschleuniger, ohne bildgestützte Einstellung, intensitätsmodulierte Radiotherapie |
| 92.22.00 ↔ Orthovoltstrahlentherapie, n.n.bez. | 92.24.30 ↔ Teleradiotherapie mit Photonen, hochkomplexe Radiotherapie mit spezialisierter Ausstattung |
| 92.22.01 ↔ Orthovoltstrahlentherapie, bis zu 2 Bestrahlungsfelder | 92.25.00 ↔ Teleradiotherapie mit Elektronen, Linearbeschleuniger, n.n.bez. |
| 92.22.02 ↔ Orthovoltstrahlentherapie, mehr als 2 Bestrahlungsfelder | 92.25.01 ↔ Teleradiotherapie mit Elektronen, Linearbeschleuniger, Grossfeldbestrahlung |
| 92.22.11 ↔ Intraoperative Röntgenstrahlentherapie, bis 300 kV | 92.25.02 ↔ Teleradiotherapie mit Elektronen, Linearbeschleuniger, Halbkörperbestrahlung |
| 92.22.12 ↔ Intraoperative Röntgenstrahlentherapie, 300 kV - < 1 MV | 92.25.03 ↔ Teleradiotherapie mit Elektronen, Linearbeschleuniger, Ganzkörperbestrahlung |
| 92.22.19 ↔ Intraoperative Röntgenstrahlentherapie, sonstige | 92.25.04 ↔ Teleradiotherapie mit Elektronen, Linearbeschleuniger, Intraoperative Strahlentherapie |
| 92.23.00 ↔ Hochvoltstrahlentherapie, n.n.bez. | 92.25.09 ↔ Teleradiotherapie mit Elektronen, Linearbeschleuniger, sonstige |
| 92.23.01 ↔ Telekobaltgerät bis zu 2 Bestrahlungsfelder | 92.25.11 ↔ Teleradiotherapie mit Elektronen, Linearbeschleuniger, mit bildgestützter Einstellung |
| 92.23.02 ↔ Telekobaltgerät 3 bis 4 Bestrahlungsfelder | 92.25.12 ↔ Teleradiotherapie mit Elektronen, Linearbeschleuniger, mit bildgestützter Einstellung, bis zu 2 Bestrahlungsfelder |
| 92.23.03 ↔ Telekobaltgerät mehr als 4 Bestrahlungsfelder oder 3D-geplante Bestrahlung | 92.25.13 ↔ Teleradiotherapie mit Elektronen, Linearbeschleuniger, mit bildgestützter Einstellung, mehr als 2 Bestrahlungsfelder |
| 92.23.08 ↔ Hochvoltstrahlentherapie, andere Isotope | 92.25.14 ↔ Teleradiotherapie mit Elektronen, Linearbeschleuniger, mit bildgestützter Einstellung, 3D-geplante Bestrahlung |
| 92.23.09 ↔ Telekobaltgerät, sonstige | 92.25.15 ↔ Teleradiotherapie mit Elektronen, Linearbeschleuniger, mit bildgestützter Einstellung, intensitätsmodulierte Radiotherapie |
| 92.24.00 ↔ Teleradiotherapie mit Photonen, Linearbeschleuniger, n.n.bez. | 92.25.21 ↔ Teleradiotherapie mit Elektronen, Linearbeschleuniger, ohne bildgestützte Einstellung, bis zu 2 Bestrahlungsfelder |
| 92.24.01 ↔ Teleradiotherapie mit Photonen, Linearbeschleuniger, Grossfeldbestrahlung | 92.25.22 ↔ Teleradiotherapie mit Elektronen, Linearbeschleuniger, ohne bildgestützte Einstellung, mehr als 2 Bestrahlungsfelder |
| 92.24.02 ↔ Teleradiotherapie mit Photonen, Linearbeschleuniger, Halbkörperbestrahlung | |
| 92.24.03 ↔ Teleradiotherapie mit Photonen, Linearbeschleuniger, Ganzkörperbestrahlung | |
| 92.24.04 ↔ Teleradiotherapie mit Photonen, Linearbeschleuniger, Intraoperative Strahlentherapie | |
| 92.24.09 ↔ Teleradiotherapie mit Photonen, Linearbeschleuniger, sonstige | |
| 92.24.11 ↔ Teleradiotherapie mit Photonen, Linearbeschleuniger, mit bildgestützter Einstellung, bis zu 2 Bestrahlungsfelder | |
| 92.24.12 ↔ Teleradiotherapie mit Photonen, Linearbeschleuniger, mit bildgestützter Einstellung, mehr als 2 Bestrahlungsfelder | |
| 92.24.13 ↔ Teleradiotherapie mit Photonen, Linearbeschleuniger, mit bildgestützter Einstellung, 3D-geplante Bestrahlung | |
| 92.24.14 ↔ Teleradiotherapie mit Photonen, Linearbeschleuniger, mit bildgestützter Einstellung, intensitätsmodulierte Radiotherapie | |

92.25.23 ↔	Teleradiotherapie mit Elektronen, Linearbeschleuniger, ohne bildgestützte Einstellung, 3D-geplante Bestrahlung	92.28.33 ↔	Endovaskuläre Brachytherapie mit Rhenium-188
92.25.24 ↔	Teleradiotherapie mit Elektronen, Linearbeschleuniger, ohne bildgestützte Einstellung, intensitätsmodulierte Radiotherapie	92.28.41 ↔	Radiojodtherapie bis 1,2 GBq I-131, ohne Gabe von rekombinantem Thyreotropin (rh-TSH)
92.26.00 ↔	Teleradiotherapie mit anderen Partikelstrahlen, n.n.bez.	92.28.42 ↔	Radiojodtherapie bis 1,2 GBq I-131, mit Gabe von rekombinantem Thyreotropin (rh-TSH)
92.26.99 ↔	Teleradiotherapie mit anderen Partikelstrahlen, sonstige	92.28.43 ↔	Radiojodtherapie über 1,2 bis unter 5 GBq I-131, ohne Gabe von rekombinantem Thyreotropin (rh-TSH)
92.27.00 ↔	Implantation oder Einsetzen radioaktiver Elemente (Brachytherapie mit umschlossenen Radionukliden), Körperoberfläche, sonstiger oder n.n.bez. Applikationsort	92.28.44 ↔	Radiojodtherapie über 1,2 bis unter 5 GBq I-131, mit Gabe von rekombinantem Thyreotropin (rh-TSH)
92.27.10 ↔	Implantation oder Einsetzen radioaktiver Elemente (Brachytherapie mit umschlossenen Radionukliden), weibliche Geschlechtsorgane, n.n.bez.	92.28.45 ↔	Radiojodtherapie mit 5 und mehr GBq I-131, ohne Gabe von rekombinantem Thyreotropin (rh-TSH)
92.27.11 ↔	Implantation oder Einsetzen radioaktiver Elemente (Brachytherapie mit umschlossenen Radionukliden), intrauterin	92.28.46 ↔	Radiojodtherapie mit 5 und mehr GBq I-131, mit Gabe von rekombinantem Thyreotropin (rh-TSH)
92.27.12 ↔	Implantation oder Einsetzen radioaktiver Elemente (Brachytherapie mit umschlossenen Radionukliden), intravaginal	92.28.51 ↔	Radioimmuntherapie mit 90Y-Ibritumomab-Tiuxetan, parenteral
92.27.13 ↔	Implantation oder Einsetzen radioaktiver Elemente (Brachytherapie mit umschlossenen Radionukliden), intrauterin und intravaginal kombiniert	92.28.52 ↔	Radioimmuntherapie mit Jod 131 [I-131] Tositumomab, parenteral
92.27.21 ↔	Implantation oder Einsetzen radioaktiver Elemente (Brachytherapie mit umschlossenen Radionukliden), Körperoberfläche	92.28.53 ↔	Radioimmuntherapie mit sonstigen Antikörpern, parenteral
92.27.22 ↔	Implantation oder Einsetzen radioaktiver Elemente (Brachytherapie mit umschlossenen Radionukliden), intrakavitär	92.28.64 ↔	Radiorezeptorthherapie mit dem DOTA-konjugierten Somatostatin-Analagon TOC (Octreotide)
92.27.23 ↔	Implantation oder Einsetzen radioaktiver Elemente (Brachytherapie mit umschlossenen Radionukliden), intraluminal	92.28.65 ↔	Radiorezeptorthherapie mit dem DOTA-konjugierten Somatostatin-Analagon TATE (Octreotate)
92.27.30 ↔	Implantation oder Einsetzen radioaktiver Elemente (Brachytherapie mit umschlossenen Radionukliden), Gefäss n.n.bez.	92.28.66 ↔	Radiorezeptorthherapie mit Somatostatin-Antagonisten
92.27.31 ↔	Implantation oder Einsetzen radioaktiver Elemente (Brachytherapie mit umschlossenen Radionukliden), Koronargefäss	92.28.67 ↔	Radiorezeptorthherapie mit PSMA-Liganden
92.27.39 ↔	Implantation oder Einsetzen radioaktiver Elemente (Brachytherapie mit umschlossenen Radionukliden), sonstiges Gefäss	92.28.69 ↔	Radiotherapie mit kleinen Molekülen, sonstige
92.27.40 ↔	Implantation oder Einsetzen radioaktiver Elemente (Brachytherapie mit umschlossenen Radionukliden), intraoperativ	92.28.71 ↔	Gabe von Jod-131-MIBG (Metajodbenzylguanidin) parenteral
92.27.70 ↔	Radioaktive Moulagen, n.n.bez.	92.29.00 ↔	Brachytherapie mit umschlossenen Radionukliden, n.n.bez.
92.27.71 ↔	Radioaktive Moulagen, Konstruktion und Applikation von oberflächlichen radioaktiven Moulagen	92.29.09 ↔	Brachytherapie mit umschlossenen Radionukliden, sonstige
92.27.72 ↔	Radioaktive Moulagen, Konstruktion und Applikation von nicht auf der Körperoberfläche verwendeten Applikatoren	92.29.11 ↔	Interstitielle Brachytherapie mit Implantation von entfernbaren Strahlern in einer Ebene, niedrige Dosisleistung
92.27.73 ↔	Radioaktive Moulagen, Konstruktion und Applikation von Augenapplikatoren	92.29.12 ↔	Interstitielle Brachytherapie mit Implantation von entfernbaren Strahlern in einer Ebene, gepulste Dosisleistung (Pulsed dose rate)
92.27.79 ↔	Radioaktive Moulagen, sonstige	92.29.13 ↔	Interstitielle Brachytherapie mit Implantation von entfernbaren Strahlern in einer Ebene, hohe Dosisleistung
92.28.00 ↔	Injektion, Instillation oder orale Gabe von Radioisotopen, n.n.bez.	92.29.19 ↔	Interstitielle Brachytherapie mit Implantation von entfernbaren Strahlern in einer Ebene, sonstige
92.28.09 ↔	Injektion, Instillation oder orale Gabe von Radioisotopen, sonstige	92.29.21 ↔	Interstitielle Brachytherapie mit Volumenimplantation von entfernbaren Strahlern in mehreren Ebenen, niedrige Dosisleistung
92.28.11 ↔	Therapie mit offenen Radionukliden bei Knochenmetastasen	92.29.22 ↔	Interstitielle Brachytherapie mit Volumenimplantation von entfernbaren Strahlern in mehreren Ebenen, gepulste Dosisleistung (Pulsed dose rate)
92.28.14 ↔	Instillation von offenen Radionukliden in Gelenke	92.29.23 ↔	Interstitielle Brachytherapie mit Volumenimplantation von entfernbaren Strahlern in mehreren Ebenen, hohe Dosisleistung
92.28.24 ↔	Selektive intravaskuläre Radiochemoembolisation mit I-131-Lipiodol	92.29.24 ↔	Brachytherapie mit Implantation von entfernbaren Strahlern in mehreren Ebenen, hohe Dosisleistung, intraoperativ
92.28.25 ↔	Selektive intravaskuläre Radionuklidtherapie (SIRT) durch Embolisation von Yttrium-90-markierten Mikrosphären	92.29.29 ↔	Interstitielle Brachytherapie mit Volumenimplantation von entfernbaren Strahlern in mehreren Ebenen, sonstige
92.28.26 ↔	Selektive intravaskuläre Radionuklidtherapie (SIRT) durch Embolisation von Holmium-166 markierten Mikrosphären	92.29.31 ↔	Interstitielle Brachytherapie mit Implantation von permanenten Strahlern, bis 10 Quellen
		92.29.32 ↔	Interstitielle Brachytherapie mit Implantation von permanenten Strahlern, von 11 bis 15 Quellen
		92.29.33 ↔	Interstitielle Brachytherapie mit Implantation von permanenten Strahlern, von 16 bis 20 Quellen
		92.29.34 ↔	Interstitielle Brachytherapie mit Implantation von permanenten Strahlern, von 21 bis 25 Quellen
		92.29.35 ↔	Interstitielle Brachytherapie mit Implantation von permanenten Strahlern, von 26 bis 30 Quellen

- 92.29.36 ↔ Interstitielle Brachytherapie mit Implantation von permanenten Strahlern, von 31 bis 35 Quellen
- 92.29.37 ↔ Interstitielle Brachytherapie mit Implantation von permanenten Strahlern, von 36 bis 40 Quellen
- 92.29.38 ↔ Interstitielle Brachytherapie mit Implantation von permanenten Strahlern, von 41 bis 45 Quellen
- 92.29.39 ↔ Interstitielle Brachytherapie mit Implantation von permanenten Strahlern, von 46 bis 50 Quellen
- 92.29.3A ↔ Interstitielle Brachytherapie mit Implantation von permanenten Strahlern, von 51 bis 55 Quellen
- 92.29.3B ↔ Interstitielle Brachytherapie mit Implantation von permanenten Strahlern, von 56 bis 60 Quellen
- 92.29.3C ↔ Interstitielle Brachytherapie mit Implantation von permanenten Strahlern, von 61 bis 65 Quellen
- 92.29.3D ↔ Interstitielle Brachytherapie mit Implantation von permanenten Strahlern, von 66 bis 70 Quellen
- 92.29.3E ↔ Interstitielle Brachytherapie mit Implantation von permanenten Strahlern, von 71 und mehr Quellen
- 92.29.40 ↔ Brachytherapie mit Oberflächenapplikatoren, n.n.bez.
- 92.29.49 ↔ Brachytherapie mit Oberflächenapplikatoren, sonstige
- 92.29.51 ↔ Entfernung von umschlossenen Radionukliden oder inaktiven Applikatoren unter Anästhesie
- 92.30.00 ↔ Stereotaktische Bestrahlung, einzeitig, n.n.bez.
- 92.30.01 ↔ Stereotaktische Bestrahlung, einzeitig, zerebral, n.n.bez.
- 92.30.02 ↔ Stereotaktische Bestrahlung, einzeitig, extrazerebral, n.n.bez.
- 92.30.20 ↔ Stereotaktische Bestrahlung, einzeitig, zerebral, intensitätsmodulierte Radiotherapie
- 92.30.21 ↔ Stereotaktische Bestrahlung, einzeitig, zerebral, intensitätsmodulierte Bogenbestrahlung (IMAT)
- 92.30.22 ↔ Stereotaktische Bestrahlung, einzeitig, zerebral, bildgestützte Einstellung
- 92.30.30 ↔ Stereotaktische Bestrahlung, einzeitig, extrazerebral, intensitätsmodulierte Radiotherapie
- 92.30.31 ↔ Stereotaktische Bestrahlung, einzeitig, extrazerebral, intensitätsmodulierte Bogenbestrahlung (IMAT)
- 92.30.32 ↔ Stereotaktische Bestrahlung, einzeitig, extrazerebral, bildgestützte Einstellung
- 92.30.99 ↔ Stereotaktische Bestrahlung, einzeitig, sonstige
- 92.31.00 ↔ Radiochirurgie mit Photonen n.n.bez., zerebral
- 92.31.10 ↔ Radiochirurgie mit Photonen n.n.bez., extrazerebral
- 92.32.00 ↔ Mehrquellige Photon-Radiochirurgie, n.n.bez.
- 92.32.01 ↔ Mehrquellige Photon-Radiochirurgie, Gamma-knife
- 92.33.00 ↔ Teilchen-Radiochirurgie, n.n.bez.
- 92.33.01 ↔ Andere Hochvoltstrahlentherapie, stereotaktische Bestrahlung, einzeitig, zerebral
- 92.33.11 ↔ Andere Hochvoltstrahlentherapie, stereotaktische Bestrahlung, einzeitig, extrazerebral
- 92.39.00 ↔ Sonstige stereotaktische Radiochirurgie, n.n.bez.
- 92.39.01 ↔ Andere Hochvoltstrahlentherapie, stereotaktische Bestrahlung, fraktioniert, zerebral, n.n.bez.
- 92.39.11 ↔ Andere Hochvoltstrahlentherapie, stereotaktische Bestrahlung, fraktioniert, extrazerebral, n.n.bez.
- 92.39.20 ↔ Andere Hochvoltstrahlentherapie, stereotaktische Bestrahlung, fraktioniert, zerebral, intensitätsmodulierte Radiotherapie
- 92.39.21 ↔ Andere Hochvoltstrahlentherapie, stereotaktische Bestrahlung, fraktioniert, zerebral, intensitätsmodulierte Bogenbestrahlung (IMAT)
- 92.39.22 ↔ Andere Hochvoltstrahlentherapie, stereotaktische Bestrahlung, fraktioniert, zerebral, bildgestützte Einstellung
- 92.39.29 ↔ Andere Hochvoltstrahlentherapie, stereotaktische Bestrahlung, fraktioniert, zerebral, sonstige
- 92.39.30 ↔ Andere Hochvoltstrahlentherapie, stereotaktische Bestrahlung, fraktioniert, extrazerebral, intensitätsmodulierte Radiotherapie
- 92.39.31 ↔ Andere Hochvoltstrahlentherapie, stereotaktische Bestrahlung, fraktioniert, extrazerebral, intensitätsmodulierte Bogenbestrahlung (IMAT)
- 92.39.32 ↔ Andere Hochvoltstrahlentherapie, stereotaktische Bestrahlung, fraktioniert, extrazerebral, bildgestützte Einstellung
- 92.39.39 ↔ Andere Hochvoltstrahlentherapie, stereotaktische Bestrahlung, fraktioniert, extrazerebral, sonstige
- 92.41 ↔ Intraoperative Strahlentherapie mit Elektronen

Prozedur G16-7

- 29.33.00 ↔ (Partielle) Pharyngektomie, n.n.bez.
- 29.33.10 ↔ Partielle Pharyngektomie, ohne Rekonstruktion
- 29.33.11 ↔ Partielle Pharyngektomie, Rekonstruktion mit gestieltem regionalen oder Fernlappen
- 29.33.12 ↔ Partielle Pharyngektomie, Rekonstruktion mit freiem mikrovaskulär-anastomosierten Transplantat
- 29.33.20 ↔ Totale Pharyngektomie, Rekonstruktion mit gestieltem regionalen oder Fernlappen
- 29.33.21 ↔ Totale Pharyngektomie, Rekonstruktion mit freiem mikrovaskulär-anastomosierten Transplantat, freiem Darmtransplantat oder Magenhochzug
- 29.33.99 ↔ (Partielle) Pharyngektomie, sonstige
- 31.73 ↔ Verschluss einer anderen trachealen Fistel
- 34.84 ↔ Sonstige plastische Rekonstruktion am Zwerchfell
- 37.31.00 ↔ Perikardektomie, n.n.bez.
- 37.31.10 ↔ Perikardektomie, partiell
- 37.31.20 ↔ Perikardektomie, total
- 37.31.30 ↔ Adhäsiolyse am Perikard
- 37.31.99 ↔ Perikardektomie, sonstige
- 38.04.00 ↔ Inzision der Aorta, n.n.bez.
- 38.04.10 ↔ Inzision von Aorta ascendens und Aortenbogen
- 38.04.20 ↔ Inzision der Aorta descendens
- 38.04.30 ↔ Inzision der Aorta abdominalis
- 38.04.99 ↔ Inzision der Aorta, sonstige
- 38.05.00 ↔ Inzision von anderen thorakalen Gefässen, n.n.bez.
- 38.05.10 ↔ Inzision von anderen thorakalen Arterien
- 38.05.20 ↔ Inzision von thorakalen Venen, n.n.bez.
- 38.05.21 ↔ Inzision von thorakalen tiefen Venen
- 38.05.29 ↔ Inzision von thorakalen Venen, sonstige
- 38.05.99 ↔ Inzision von anderen thorakalen Gefässen, sonstige
- 38.07.00 ↔ Inzision von abdominalen Venen, n.n.bez.
- 38.07.10 ↔ Inzision von tiefen abdominalen Venen, n.n.bez.
- 38.07.11 ↔ Inzision der V. cava inferior
- 38.07.12 ↔ Inzision der V. iliaca
- 38.07.19 ↔ Inzision von tiefen abdominalen Venen, sonstige
- 38.07.99 ↔ Inzision von abdominalen Venen, sonstige
- 38.35.00 ↔ Resektion von thorakalen Gefässen mit Anastomose, n.n.bez.
- 38.35.10 ↔ Resektion von thorakalen Arterien mit Anastomose, n.n.bez.
- 38.35.11 ↔ Resektion der A. subclavia mit Anastomose
- 38.35.12 ↔ Resektion des Truncus brachiocephalicus mit Anastomose
- 38.35.13 ↔ Resektion der A. pulmonalis mit Anastomose
- 38.35.19 ↔ Resektion von thorakalen Arterien mit Anastomose, sonstige
- 38.35.20 ↔ Resektion von thorakalen Venen mit Anastomose, n.n.bez.
- 38.35.21 ↔ Resektion der V. pulmonalis mit Anastomose
- 38.35.22 ↔ Resektion der V. subclavia mit Anastomose
- 38.35.23 ↔ Resektion der V. cava superior mit Anastomose

38.35.28 ↔ Resektion von thorakalen von sonstigen tiefen Venen mit Anastomose	38.85.13 ↔ Sonstiger chirurgischer Verschluss des Truncus brachiocephalicus
38.35.29 ↔ Resektion von thorakalen Venen mit Anastomose, sonstige	38.85.21 ↔ Sonstiger chirurgischer Verschluss der V. cava superior
38.35.99 ↔ Resektion von thorakalen Gefässen mit Anastomose, sonstige	38.85.22 ↔ Sonstiger chirurgischer Verschluss der V. pulmonalis
38.36.00 ↔ Resektion von abdominalen Arterien mit Anastomose, n.n.bez.	38.85.23 ↔ Sonstiger chirurgischer Verschluss der V. subclavia
38.36.10 ↔ Resektion von viszerale Arterien mit Anastomose, n.n.bez.	38.85.99 ↔ Sonstiger chirurgischer Verschluss von anderen thorakalen Gefässen, sonstige
38.36.11 ↔ Resektion des Truncus coeliacus mit Anastomose	39.10 ↔ Intraabdominaler venöser Shunt, n.n.bez.
38.36.12 ↔ Resektion der A. gastrica mit Anastomose	39.11.00 ↔ Anlage und Revision portosystemischer Shunt, TIPSS, n.n.bez.
38.36.13 ↔ Resektion der A. hepatica mit Anastomose	39.11.11 ↔ Anlage portosystemischer Shunt, Einsatz von perkutaner (Ballon-)Angioplastie
38.36.14 ↔ Resektion der A. lienalis mit Anastomose	39.11.12 ↔ Anlage portosystemischer Shunt, Perkutane Thrombolyse und Thrombektomie
38.36.15 ↔ Resektion der A. renalis mit Anastomose	39.11.13 ↔ Anlage portosystemischer Shunt, Einsatz von Stent
38.36.16 ↔ Resektion der A. mesenterialis mit Anastomose	39.11.21 ↔ Revision portosystemischer Shunt, perkutaner Verschluss
38.36.17 ↔ Resektion der A. iliaca mit Anastomose	39.11.22 ↔ Revision portosystemischer Shunt, Einsatz von Stenteinlage
38.36.19 ↔ Resektion von viszerale Arterien mit Anastomose, sonstige	39.11.23 ↔ Revision portosystemischer Shunt, Einsatz von perkutaner Thrombektomie und Thrombolyse
38.36.99 ↔ Resektion von abdominalen Arterien mit Anastomose, sonstige	39.11.24 ↔ Revision portosystemischer Shunt, Durchführung von perkutaner Verkleinerung eines bestehenden portosystemischen Shunts
38.45.00 ↔ Resektion von thorakalen Blutgefässen mit Ersatz, n.n.bez.	39.11.99 ↔ Anlage und Revision portosystemischer Shunt, TIPSS, sonstige
38.45.10 ↔ Resektion der thorakalen Aorta mit Ersatz, n.n.bez.	39.19 ↔ Intraabdominaler venöser Shunt, sonstige
38.45.12 ↔ Resektion der Aorta thoracica mit Ersatz	39.56.00 ↔ Plastische Rekonstruktion eines Blutgefässes mit Gewebe-Patch, n.n.bez.
38.45.13 ↔ Resektion der Aorta thoracoabdominalis mit Ersatz	39.56.11 ↔ Plastische Rekonstruktion von intrakraniellen Gefässen mit Gewebe-Patch
38.45.14 ↔ Resektion der thorakalen Aorta und Ersatz mit Hybridprothese	39.56.12 ↔ Plastische Rekonstruktion der V. jugularis mit Gewebe-Patch
38.45.15 ↔ Resektion der Aorta ascendens mit Ersatz	39.56.19 ↔ Plastische Rekonstruktion von Gefässen an Kopf und Hals mit Gewebe-Patch, sonstige
38.45.16 ↔ Resektion des Aortenbogens mit Ersatz	39.56.20 ↔ Plastische Rekonstruktion von Gefässen der oberen Extremität mit Gewebe-Patch, n.n.bez.
38.45.17 ↔ Resektion der Aorta ascendens sowie des Aortenbogens mit Ersatz	39.56.21 ↔ Plastische Rekonstruktion von Arterien der oberen Extremität mit Gewebe-Patch
38.45.19 ↔ Resektion der thorakalen Aorta mit Ersatz, sonstige	39.56.22 ↔ Plastische Rekonstruktion der V. subclavia, V. axillaris und V. brachiocephalica mit Gewebe-Patch
38.45.20 ↔ Resektion sonstiger thorakaler Arterien mit Ersatz, n.n.bez.	39.56.23 ↔ Plastische Rekonstruktion von sonstigen tiefen Venen der oberen Extremitäten mit Gewebe-Patch
38.45.21 ↔ Resektion der A. pulmonalis mit Ersatz	39.56.29 ↔ Plastische Rekonstruktion von Gefässen der oberen Extremität mit Gewebe-Patch, sonstige
38.45.22 ↔ Resektion des Truncus brachiocephalicus mit Ersatz	39.56.30 ↔ Plastische Rekonstruktion von thorakalen Gefässen mit Gewebe-Patch, n.n.bez.
38.45.29 ↔ Resektion sonstiger thorakaler Arterien mit Ersatz	39.56.31 ↔ Plastische Rekonstruktion der thorakalen Aorta mit Gewebe-Patch
38.45.30 ↔ Resektion thorakaler Venen mit Ersatz, n.n.bez.	39.56.32 ↔ Plastische Rekonstruktion der V. pulmonalis mit Gewebe-Patch
38.45.31 ↔ Resektion der V. cava superior mit Ersatz	39.56.33 ↔ Plastische Rekonstruktion der V. cava superior mit Gewebe-Patch
38.45.38 ↔ Resektion sonstiger tiefer thorakaler Venen mit Ersatz	39.56.39 ↔ Plastische Rekonstruktion von thorakalen Gefässen mit Gewebe-Patch, sonstige
38.45.39 ↔ Resektion thorakaler Venen mit Ersatz, sonstige	39.56.40 ↔ Plastische Rekonstruktion von abdominalen Arterien mit Gewebe-Patch, n.n.bez.
38.45.99 ↔ Resektion von thorakalen Blutgefässen mit Ersatz, sonstige	39.56.41 ↔ Plastische Rekonstruktion der abdominalen Aorta mit Gewebe-Patch
38.47.00 ↔ Resektion von abdominalen Venen mit Ersatz, n.n.bez.	39.56.42 ↔ Plastische Rekonstruktion des Truncus coeliacus mit Gewebe-Patch
38.47.10 ↔ Resektion von tiefen abdominalen Venen mit Ersatz, n.n.bez.	39.56.43 ↔ Plastische Rekonstruktion der A. gastrica mit Gewebe-Patch
38.47.11 ↔ Resektion der V. cava inferior mit Ersatz	39.56.44 ↔ Plastische Rekonstruktion der A. hepatica mit Gewebe-Patch
38.47.12 ↔ Resektion der V. iliaca mit Ersatz	39.56.45 ↔ Plastische Rekonstruktion der A. lienalis mit Gewebe-Patch
38.47.19 ↔ Resektion von tiefen abdominalen Venen mit Ersatz, sonstige	39.56.46 ↔ Plastische Rekonstruktion der A. renalis mit Gewebe-Patch
38.47.99 ↔ Resektion von abdominalen Venen mit Ersatz, sonstige	
38.64.00 ↔ Sonstige Exzision der Aorta, n.n.bez.	
38.64.10 ↔ Sonstige Exzision der thorakalen Aorta	
38.64.20 ↔ Sonstige Exzision der Aorta abdominalis	
38.64.99 ↔ Sonstige Exzision der Aorta, sonstige	
38.65.10 ↔ Sonstige Exzision von thorakalen Arterien	
38.65.20 ↔ Sonstige Exzision von thorakalen Venen, n.n.bez.	
38.65.21 ↔ Sonstige Exzision der V. cava superior	
38.65.22 ↔ Sonstige Exzision von sonstigen tiefen thorakalen Venen	
38.65.29 ↔ Sonstige Exzision von thorakalen Venen, sonstige	
38.65.99 ↔ Sonstige Exzision von thorakalen Gefässen, sonstige	
38.85.00 ↔ Sonstiger chirurgischer Verschluss von anderen thorakalen Gefässen, n.n.bez.	
38.85.11 ↔ Sonstiger chirurgischer Verschluss der A. subclavia	
38.85.12 ↔ Sonstiger chirurgischer Verschluss der A. pulmonalis	

- 06
- 39.56.47 ↔ Plastische Rekonstruktion der A. mesenterica mit Gewebe-Patch
- 39.56.48 ↔ Plastische Rekonstruktion der A. iliaca mit Gewebe-Patch
- 39.56.49 ↔ Plastische Rekonstruktion abdominaler Arterien mit Gewebe-Patch, sonstige
- 39.56.50 ↔ Plastische Rekonstruktion abdominaler Venen mit Gewebe-Patch, n.n.bez.
- 39.56.51 ↔ Plastische Rekonstruktion der V. cava inferior mit Gewebe-Patch
- 39.56.52 ↔ Plastische Rekonstruktion der V. iliaca mit Gewebe-Patch
- 39.56.59 ↔ Plastische Rekonstruktion abdominaler Venen mit Gewebe-Patch, sonstige
- 39.56.60 ↔ Plastische Rekonstruktion von Gefässen der unteren Extremität mit Gewebe-Patch, n.n.bez.
- 39.56.61 ↔ Plastische Rekonstruktion von Arterien der unteren Extremität mit Gewebe-Patch
- 39.56.62 ↔ Plastische Rekonstruktion der V. femoralis und V. poplitea mit Gewebe-Patch
- 39.56.63 ↔ Plastische Rekonstruktion von sonstigen tiefen Venen der unteren Extremitäten mit Gewebe-Patch
- 39.56.64 ↔ Plastische Rekonstruktion von oberflächlichen Venen des Oberschenkels mit Gewebe-Patch
- 39.56.69 ↔ Plastische Rekonstruktion von Gefässen der unteren Extremität mit Gewebe-Patch, sonstige
- 39.56.99 ↔ Plastische Rekonstruktion eines Blutgefässes mit Gewebe-Patch, sonstige
- 39.57.00 ↔ Plastische Rekonstruktion mit synthetischem Patch Graft, n.n.bez.
- 39.57.11 ↔ Plastische Rekonstruktion von intrakraniellen Gefässen mit synthetischem Patch Graft
- 39.57.12 ↔ Plastische Rekonstruktion von extrakraniellen Arterien an Kopf und Hals mit synthetischem Patch Graft
- 39.57.13 ↔ Plastische Rekonstruktion der V. jugularis mit synthetischem Patch Graft
- 39.57.19 ↔ Plastische Rekonstruktion von Gefässen an Kopf und Hals mit synthetischem Patch Graft, sonstige
- 39.57.20 ↔ Plastische Rekonstruktion von Gefässen der oberen Extremität mit synthetischem Patch Graft, n.n.bez.
- 39.57.21 ↔ Plastische Rekonstruktion von Arterien der oberen Extremität mit synthetischem Patch Graft
- 39.57.22 ↔ Plastische Rekonstruktion der V. subclavia, V. axillaris und V. brachiocephalica mit synthetischem Patch Graft
- 39.57.23 ↔ Plastische Rekonstruktion von sonstigen tiefen Venen der oberen Extremitäten mit synthetischem Patch Graft
- 39.57.29 ↔ Plastische Rekonstruktion von Gefässen der oberen Extremität mit synthetischem Patch Graft, sonstige
- 39.57.30 ↔ Plastische Rekonstruktion von thorakalen Gefässen mit synthetischem Patch Graft, n.n.bez.
- 39.57.31 ↔ Plastische Rekonstruktion der thorakalen Aorta mit synthetischem Patch Graft
- 39.57.32 ↔ Plastische Rekonstruktion der V. pulmonalis mit synthetischem Patch Graft
- 39.57.33 ↔ Plastische Rekonstruktion der V. cava superior mit synthetischem Patch Graft
- 39.57.39 ↔ Plastische Rekonstruktion von thorakalen Gefässen mit synthetischem Patch Graft, sonstige
- 39.57.40 ↔ Plastische Rekonstruktion abdominaler Arterien mit synthetischem Patch Graft, n.n.bez.
- 39.57.41 ↔ Plastische Rekonstruktion der abdominalen Aorta mit synthetischem Patch Graft
- 39.57.42 ↔ Plastische Rekonstruktion des Truncus coeliacus mit synthetischem Patch Graft
- 39.57.43 ↔ Plastische Rekonstruktion der A. gastrica mit synthetischem Patch Graft
- 39.57.44 ↔ Plastische Rekonstruktion der A. hepatica mit synthetischem Patch Graft
- 39.57.45 ↔ Plastische Rekonstruktion der A. lienalis mit synthetischem Patch Graft
- 39.57.46 ↔ Plastische Rekonstruktion der A. renalis mit synthetischem Patch Graft
- 39.57.47 ↔ Plastische Rekonstruktion der A. mesenterica mit synthetischem Patch Graft
- 39.57.48 ↔ Plastische Rekonstruktion der A. iliaca mit synthetischem Patch Graft
- 39.57.49 ↔ Plastische Rekonstruktion abdominaler Arterien mit synthetischem Patch Graft, sonstige
- 39.57.50 ↔ Plastische Rekonstruktion abdominaler Venen mit synthetischem Patch Graft, n.n.bez.
- 39.57.51 ↔ Plastische Rekonstruktion der V. cava inferior mit synthetischem Patch Graft
- 39.57.52 ↔ Plastische Rekonstruktion der V. iliaca mit synthetischem Patch Graft
- 39.57.59 ↔ Plastische Rekonstruktion abdominaler Venen mit synthetischem Patch Graft, sonstige
- 39.57.60 ↔ Plastische Rekonstruktion von Gefässen der unteren Extremität mit synthetischem Patch Graft, n.n.bez.
- 39.57.61 ↔ Plastische Rekonstruktion von Arterien der unteren Extremität mit synthetischem Patch Graft
- 39.57.62 ↔ Plastische Rekonstruktion der V. femoralis und V. poplitea mit synthetischem Patch Graft
- 39.57.63 ↔ Plastische Rekonstruktion von sonstigen tiefen Venen der unteren Extremitäten mit synthetischem Patch Graft
- 39.57.64 ↔ Plastische Rekonstruktion von oberflächlichen Venen des Oberschenkels mit synthetischem Patch Graft
- 39.57.69 ↔ Plastische Rekonstruktion von Gefässen der unteren Extremität mit synthetischem Patch Graft, sonstige
- 39.57.99 ↔ Plastische Rekonstruktion mit synthetischem Patch Graft, sonstige
- 42.09.11 ↔ Andere Inzision am Ösophagus, offen chirurgisch
- 42.09.12 ↔ Andere Inzision am Ösophagus, laparoskopisch
- 42.10 ↔ Ösophagostomie, n.n.bez.
- 42.11 ↔ Zervikale Ösophagostomie
- 42.12 ↔ Exteriorisation einer ösophagealen Tasche
- 42.19 ↔ Sonstige Fistulisierung des Ösophagus nach aussen
- 42.25 ↔ Offene Biopsie am Ösophagus
- 42.31 ↔ Lokale Exzision eines Ösophagus-Divertikels
- 42.32 ↔ Lokale Exzision von anderer Läsion oder Gewebe aus dem Ösophagus
- 42.39 ↔ Sonstige Destruktion von Läsion oder Gewebe aus dem Ösophagus
- 42.40 ↔ Ösophagektomie, n.n.bez.
- 42.41.00 ↔ Partielle Ösophagektomie, n.n.bez.
- 42.41.10 ↔ Partielle Ösophagektomie ohne Wiederherstellung der Kontinuität
- 42.41.20 ↔ Partielle Ösophagektomie mit Wiederherstellung der Kontinuität
- 42.41.99 ↔ Partielle Ösophagektomie, sonstige
- 42.42.00 ↔ Totale Ösophagektomie, n.n.bez.
- 42.42.10 ↔ Totale Ösophagektomie, ohne Wiederherstellung der Kontinuität
- 42.42.20 ↔ Totale Ösophagektomie, mit Wiederherstellung der Kontinuität, transmediastinal
- 42.42.21 ↔ Totale Ösophagektomie, mit Wiederherstellung der Kontinuität, thorakoabdominal
- 42.42.29 ↔ Totale Ösophagektomie, mit Wiederherstellung der Kontinuität, sonstiger Zugang
- 42.42.99 ↔ Totale Ösophagektomie, sonstige
- 42.82 ↔ Naht einer Ösophagus-Verletzung
- 42.83 ↔ Verschluss einer Ösophagostomie
- 42.88.00 ↔ Entfernung von Prothesen aus dem Ösophagus, n.n.bez.
- 42.88.11 ↔ Entfernung von Prothesen aus dem Ösophagus, offen chirurgisch
- 42.88.12 ↔ Entfernung von Prothesen aus dem Ösophagus, laparoskopisch

42.88.99 ↔	Entfernung von Prothesen aus dem Ösophagus, sonstige	43.89.42 ↔	Sleeve resection nach Magenband, offen chirurgisch
42.89 ↔	Sonstige Rekonstruktion am Ösophagus, sonstige	43.89.43 ↔	Sleeve resection nach Magenband, laparoskopisch
42.99.10 ↔	Sonstige Operation am Ösophagus, Sperroperation am Ösophagus	43.89.44 ↔	Re-sleeve resection, offen chirurgisch
42.99.35 ↔	Implantation eines Antirefluxsystems zur Unterstützung der ösophagealen Sphinkterfunktion, offen chirurgisch	43.89.45 ↔	Re-sleeve resection, laparoskopisch
42.99.36 ↔	Implantation eines Antirefluxsystems zur Unterstützung der ösophagealen Sphinkterfunktion, laparoskopisch	43.89.50 ↔	Duodenal-Switch nach Sleeve resection (Zweiteingriff), offen chirurgisch
42.99.37 ↔	Implantation einer Sonde eines Antirefluxsystems zur Unterstützung der ösophagealen Sphinkterfunktion, offen chirurgisch	43.89.51 ↔	Duodenal-Switch nach Sleeve resection (Zweiteingriff), laparoskopisch
42.99.38 ↔	Implantation einer Sonde eines Antirefluxsystems zur Unterstützung der ösophagealen Sphinkterfunktion, laparoskopisch	43.89.61 ↔	Partielle Gastrektomie mit Gastrogastrostomie
42.99.3A ↔	Entfernen eines Antirefluxsystems zur Unterstützung der ösophagealen Sphinkterfunktion, offen chirurgisch	44.00 ↔	Vagotomie, n.n.bez.
42.99.3B ↔	Entfernen eines Antirefluxsystems zur Unterstützung der ösophagealen Sphinkterfunktion, laparoskopisch	44.01 ↔	Trunkuläre Vagotomie
42.99.3C ↔	Entfernen einer Sonde eines Antirefluxsystems zur Unterstützung der ösophagealen Sphinkterfunktion, offen chirurgisch	44.02 ↔	Superselektive Vagotomie
42.99.3D ↔	Entfernen einer Sonde eines Antirefluxsystems zur Unterstützung der ösophagealen Sphinkterfunktion, laparoskopisch	44.03 ↔	Sonstige selektive Vagotomie
42.99.3E ↔	Revision ohne Ersatz eines Antirefluxsystems zur Unterstützung der ösophagealen Sphinkterfunktion, offen chirurgisch	44.15 ↔	Offene Biopsie am Magen
42.99.3F ↔	Revision ohne Ersatz eines Antirefluxsystems zur Unterstützung der ösophagealen Sphinkterfunktion, laparoskopisch	44.21 ↔	Dilatation des Pylorus durch Inzision
42.99.42 ↔	Schlingenligatur und Clipping am Ösophagus, offen chirurgisch	44.29 ↔	Pyloroplastik, sonstige
43.0 ↔	Gastrotomie	44.31.00 ↔	Magenbypass, n.n.bez.
43.5 ↔	Partielle Gastrektomie mit Anastomose zum Ösophagus	44.31.09 ↔	Magenbypass, sonstige
43.6X.00 ↔	Partielle Gastrektomie mit Anastomose zum Duodenum, n.n.bez.	44.31.11 ↔	Proximaler Magenbypass, offen chirurgisch
43.6X.10 ↔	Pylorusresektion mit Anastomose zum Duodenum	44.31.12 ↔	Proximaler Magenbypass, laparoskopisch
43.6X.20 ↔	Billroth I	44.31.13 ↔	Proximaler Magenbypass nach Sleeve resection, reversal Eingriff, offen chirurgisch
43.6X.99 ↔	Partielle Gastrektomie mit Anastomose zum Duodenum, sonstige	44.31.14 ↔	Proximaler Magenbypass nach Sleeve resection, reversal Eingriff, laparoskopisch
43.70 ↔	Partielle Gastrektomie mit Anastomose zum Jejunum und Ileum, n.n.bez.	44.31.15 ↔	Proximaler Magenbypass nach Gastric Banding, nach bariatrischem Voreingriff, offen chirurgisch
43.71.11 ↔	Partielle Gastrektomie (2/3-Resektion) mit Anastomose zum Jejunum	44.31.16 ↔	Proximaler Magenbypass nach Gastric Banding, nach bariatrischem Voreingriff, laparoskopisch
43.71.21 ↔	Partielle Gastrektomie (4/5-Resektion) mit Anastomose zum Jejunum	44.31.21 ↔	Distaler Magenbypass, offen chirurgisch
43.72.11 ↔	Partielle Gastrektomie (2/3-Resektion) mit Anastomose zum Ileum	44.31.22 ↔	Distaler Magenbypass, laparoskopisch
43.72.21 ↔	Partielle Gastrektomie (4/5-Resektion) mit Anastomose zum Ileum	44.31.31 ↔	Omega-loop Gastric Bypass, offen chirurgisch
43.79 ↔	Partielle Gastrektomie mit Anastomose zum Jejunum und Ileum, sonstige	44.31.32 ↔	Omega-loop Gastric Bypass, laparoskopisch
43.89.00 ↔	Sonstige partielle Gastrektomie, n.n.bez.	44.31.41 ↔	Roux-en-Y-Magenbypass, offen chirurgisch
43.89.09 ↔	Sonstige partielle Gastrektomie, sonstige	44.31.42 ↔	Roux-en-Y-Magenbypass, laparoskopisch
43.89.10 ↔	Segmentresektion des Magens	44.38 ↔	Laparoskopische Gastroenterostomie
43.89.20 ↔	Biliopankreatische Diversion des Magens nach Scopinaro, offen chirurgisch	44.39 ↔	Gastroenterostomie ohne Gastrektomie, sonstige
43.89.21 ↔	Biliopankreatische Diversion des Magens nach Scopinaro, laparoskopisch	44.40 ↔	Übernähung eines peptischen Ulkus, n.n.bez.
43.89.30 ↔	Biliopankreatische Diversion des Magens mit Duodenal-Switch [BPD-DS], offen chirurgisch	44.41 ↔	Übernähung eines Ulcus ventriculi
43.89.31 ↔	Biliopankreatische Diversion des Magens mit Duodenal-Switch [BPD-DS], laparoskopisch	44.42 ↔	Übernähung eines Ulcus duodeni
43.89.40 ↔	Sleeve resection, offen chirurgisch	44.49.10 ↔	Sklerosierung von Fundusvarizen, offen chirurgisch
43.89.41 ↔	Sleeve resection, laparoskopisch	44.49.11 ↔	Sklerosierung von Fundusvarizen, laparoskopisch
		44.49.20 ↔	Ligatur von Fundusvarizen, offen chirurgisch
		44.49.21 ↔	Ligatur von Fundusvarizen, laparoskopisch
		44.49.30 ↔	Sperroperation am Fundus
		44.5X.00 ↔	Revision einer Magenanastomose, n.n.bez.
		44.5X.00 ↔	Revision einer Magenanastomose, n.n.bez.
		44.5X.10 ↔	Revision einer Magenanastomose nach Billroth I und II-Operation
		44.5X.10 ↔	Revision einer Magenanastomose nach Billroth I und II-Operation
		44.5X.21 ↔	Revision einer Magenanastomose nach Magenbypass oder mit intestinaler Interposition, offen chirurgisch
		44.5X.21 ↔	Revision einer Magenanastomose nach Magenbypass oder mit intestinaler Interposition, offen chirurgisch
		44.5X.22 ↔	Revision einer Magenanastomose nach Magenbypass oder mit intestinaler Interposition, laparoskopisch
		44.5X.22 ↔	Revision einer Magenanastomose nach Magenbypass oder mit intestinaler Interposition, laparoskopisch
		44.5X.33 ↔	Pouchrevision nach Gastric Bypass ohne Neuanlage, offen chirurgisch
		44.5X.33 ↔	Pouchrevision nach Gastric Bypass ohne Neuanlage, offen chirurgisch
		44.5X.34 ↔	Pouchrevision nach Gastric Bypass ohne Neuanlage, laparoskopisch
		44.5X.34 ↔	Pouchrevision nach Gastric Bypass ohne Neuanlage, laparoskopisch

44.5X.35 ↔ Pouchrevision nach Gastric Bypass mit Neuanlage, offen chirurgisch	45.63.00 ↔ Totalexstirpation des Dünndarms, n.n.bez.
44.5X.35 ↔ Pouchrevision nach Gastric Bypass mit Neuanlage, offen chirurgisch	45.63.99 ↔ Totalexstirpation des Dünndarms, sonstige
44.5X.36 ↔ Pouchrevision nach Gastric Bypass mit Neuanlage, laparoskopisch	45.70 ↔ Teilresektion am Dickdarm, n.n.bez.
44.5X.36 ↔ Pouchrevision nach Gastric Bypass mit Neuanlage, laparoskopisch	45.70 ↔ Teilresektion am Dickdarm, n.n.bez.
44.5X.41 ↔ Revision nach biliopankreatischer Diversion [BPD], offen chirurgisch	45.72.11 ↔ Ileozäkale Resektion, offen chirurgisch
44.5X.41 ↔ Revision nach biliopankreatischer Diversion [BPD], offen chirurgisch	45.72.12 ↔ Ileozäkale Resektion, laparoskopisch
44.5X.42 ↔ Revision nach biliopankreatischer Diversion [BPD], laparoskopisch	45.73.11 ↔ Hemikolektomie rechts, offen chirurgisch
44.5X.42 ↔ Revision nach biliopankreatischer Diversion [BPD], laparoskopisch	45.73.12 ↔ Hemikolektomie rechts, laparoskopisch
44.5X.43 ↔ Reversal nach biliopankreatischer Diversion (BPD), offen chirurgisch	45.74.11 ↔ Resektion des Colon transversum, offen chirurgisch
44.5X.43 ↔ Reversal nach biliopankreatischer Diversion (BPD), offen chirurgisch	45.74.12 ↔ Resektion des Colon transversum, laparoskopisch
44.5X.44 ↔ Reversal nach biliopankreatischer Diversion (BPD), laparoskopisch	45.75.11 ↔ Hemikolektomie links, offen chirurgisch
44.5X.44 ↔ Reversal nach biliopankreatischer Diversion (BPD), laparoskopisch	45.75.12 ↔ Hemikolektomie links, laparoskopisch
44.5X.51 ↔ Reversal nach Gastric Bypass, offen chirurgisch	45.75.21 ↔ Hemikolektomie links mit Sigmoidektomie, offen chirurgisch
44.5X.51 ↔ Reversal nach Gastric Bypass, offen chirurgisch	45.75.22 ↔ Hemikolektomie links mit Sigmoidektomie, laparoskopisch
44.5X.52 ↔ Reversal nach Gastric Bypass, laparoskopisch	45.76.00 ↔ Sigmoidektomie, n.n.bez.
44.5X.99 ↔ Revision einer Magenanastomose, sonstige	45.76.09 ↔ Sigmoidektomie, sonstige
44.5X.99 ↔ Revision einer Magenanastomose, sonstige	45.76.11 ↔ Sigmoidektomie, offen chirurgisch
44.61 ↔ Naht einer Magenverletzung	45.76.21 ↔ Sigmoidektomie, laparoskopisch
44.63.00 ↔ Verschluss einer anderen Magenfistel, n.n.bez.	45.77.11 ↔ Erweiterte Hemikolektomie rechts, offen chirurgisch
44.63.11 ↔ Verschluss einer anderen Magenfistel, offen chirurgisch	45.77.12 ↔ Erweiterte Hemikolektomie rechts, laparoskopisch
44.63.12 ↔ Verschluss einer anderen Magenfistel, laparoskopisch	45.77.12 ↔ Erweiterte Hemikolektomie rechts, laparoskopisch
44.63.99 ↔ Verschluss einer anderen Magenfistel, sonstige	45.77.21 ↔ Erweiterte Hemikolektomie links, offen chirurgisch
44.64 ↔ Gastropexie	45.77.21 ↔ Erweiterte Hemikolektomie links, offen chirurgisch
44.65.00 ↔ Ösophagogastroplastik, n.n.bez.	45.77.22 ↔ Erweiterte Hemikolektomie links, laparoskopisch
44.65.10 ↔ Ösophagogastroplastik, Kardioplastik, offen chirurgisch	45.77.22 ↔ Erweiterte Hemikolektomie links, laparoskopisch
44.65.20 ↔ Ösophagogastroplastik, (Hemi-)Fundoplikatio, offen chirurgisch	45.78.11 ↔ Segmentresektion, offen chirurgisch
44.65.99 ↔ Ösophagogastroplastik, sonstige	45.78.11 ↔ Segmentresektion, offen chirurgisch
44.66.00 ↔ Sonstige Massnahmen zur Rekonstruktion der ösophagogastrischen Sphinkterfunktion, n.n.bez.	45.78.12 ↔ Segmentresektion, laparoskopisch
44.66.11 ↔ Hiatusplastik bei bariatrischem Eingriff, offen chirurgisch	45.78.12 ↔ Segmentresektion, laparoskopisch
44.66.99 ↔ Sonstige Massnahmen zur Rekonstruktion der ösophagogastrischen Sphinkterfunktion, sonstige	45.78.21 ↔ Multiple Segmentresektion, offen chirurgisch
44.67.00 ↔ Laparoskopische Massnahmen zur Rekonstruktion der ösophagogastrischen Sphinkterfunktion, n.n.bez.	45.78.21 ↔ Multiple Segmentresektion, offen chirurgisch
44.67.10 ↔ Laparoskopische Massnahmen zur Rekonstruktion der ösophagogastrischen Sphinkterfunktion, Kardioplastik, laparoskopisch	45.78.21 ↔ Multiple Segmentresektion, offen chirurgisch
44.67.20 ↔ Laparoskopische Massnahmen zur Rekonstruktion der ösophagogastrischen Sphinkterfunktion, (Hemi-)Fundoplikatio, laparoskopisch	45.78.22 ↔ Multiple Segmentresektion, laparoskopisch
44.67.99 ↔ Laparoskopische Massnahmen zur Rekonstruktion der ösophagogastrischen Sphinkterfunktion, sonstige Gastroplastik	45.78.22 ↔ Multiple Segmentresektion, laparoskopisch
44.69 ↔ Sonstige Rekonstruktion am Magen, sonstige	45.79 ↔ Teilresektion am Dickdarm, sonstige
44.91 ↔ Offene Ligatur von Magenvarizen	45.79 ↔ Teilresektion am Dickdarm, sonstige
44.92 ↔ Intraoperative Manipulation am Magen	45.79 ↔ Teilresektion am Dickdarm, sonstige
44.95.21 ↔ Vertikale Gastroplastik, offen chirurgisch	45.80 ↔ Kolektomie und Proktokolektomie, n.n.bez.
44.95.22 ↔ Vertikale Gastroplastik, laparoskopisch	45.80 ↔ Kolektomie und Proktokolektomie, n.n.bez.
45.50 ↔ Isolation eines Darmsegments, n.n.bez.	45.81.11 ↔ Kolektomie, offen chirurgisch
45.51 ↔ Isolation eines Dünndarmsegments	45.81.11 ↔ Kolektomie, offen chirurgisch
45.52 ↔ Isolation eines Dickdarmsegments	45.81.12 ↔ Kolektomie, laparoskopisch
45.61 ↔ Multiple Segmentresektion am Dünndarm	45.81.12 ↔ Kolektomie, laparoskopisch
45.62 ↔ Sonstige Teilresektion am Dünndarm	45.81.12 ↔ Kolektomie, laparoskopisch
	45.82.11 ↔ Proktokolektomie, offen chirurgisch
	45.82.12 ↔ Proktokolektomie, laparoskopisch
	45.89 ↔ Kolektomie und Proktokolektomie, sonstige
	45.89 ↔ Kolektomie und Proktokolektomie, sonstige
	45.90 ↔ Intestinale Anastomose, n.n.bez.
	45.91 ↔ Dünndarm-Dünndarm-Anastomose
	45.92.11 ↔ Dünndarm-Rektum-Anastomose mit Bildung eines Reservoirs (Pouch)
	45.92.12 ↔ Dünndarm-Rektum-Anastomose ohne Bildung eines Reservoirs (Pouch)
	45.93 ↔ Dünndarm-Dickdarm-Anastomose
	45.94 ↔ Dickdarm-Dickdarm-Anastomose
	45.95.11 ↔ Dünndarm-Anus-Anastomose mit Bildung eines Reservoirs
	45.95.11 ↔ Dünndarm-Anus-Anastomose mit Bildung eines Reservoirs
	45.95.12 ↔ Dünndarm-Anus-Anastomose ohne Bildung eines Reservoirs
	45.95.12 ↔ Dünndarm-Anus-Anastomose ohne Bildung eines Reservoirs
	45.95.12 ↔ Dünndarm-Anus-Anastomose ohne Bildung eines Reservoirs
	45.95.21 ↔ Dickdarm-Anus-Anastomose
	45.95.21 ↔ Dickdarm-Anus-Anastomose
	45.96 ↔ Dickdarm-Rektum-Anastomose

45.97.11 ↔	Neuanlage einer Fusspunktanastomose am Dünndarm, offen chirurgisch	48.1 ↔	Proktostomie
45.97.12 ↔	Neuanlage einer Fusspunktanastomose am Dünndarm, laparoskopisch	48.41 ↔	Submuköse Rektumresektion nach Soave
45.98.11 ↔	Revision einer Dünndarmanastomose	48.49 ↔	Rektumresektion mit Durchzugsverfahren, sonstige
45.98.12 ↔	Revision einer Dickdarmanastomose	48.49 ↔	Rektumresektion mit Durchzugsverfahren, sonstige
45.98.13 ↔	Revision einer Anastomose zum Anus	48.50 ↔	Rektumresektion ohne Sphinktererhaltung, n.n.bez.
45.99 ↔	Intestinale Anastomose, sonstige	48.50 ↔	Rektumresektion ohne Sphinktererhaltung, n.n.bez.
46.10 ↔	Kolostomie, n.n.bez.	48.51 ↔	Abdominoperineale Rektumresektion
46.12.11 ↔	Endständige Kolostomie, offen chirurgisch	48.53 ↔	Abdominosakrale, sakroperineale und perineale Rektumresektion
46.12.12 ↔	Endständige Kolostomie, laparoskopisch	48.59 ↔	Rektumresektion ohne Sphinktererhaltung, sonstige
46.15.11 ↔	Doppelläufige Kolostomie, offen chirurgisch	48.59 ↔	Rektumresektion ohne Sphinktererhaltung, sonstige
46.15.12 ↔	Doppelläufige Kolostomie, laparoskopisch	48.65 ↔	Rektumresektion nach Duhamel
46.19 ↔	Kolostomie, sonstige	48.66.00 ↔	Rektumresektion mit Sphinktererhaltung, n.n.bez.
46.20 ↔	Jejunostomie und Ileostomie, n.n.bez.	48.66.09 ↔	Rektumresektion mit Sphinktererhaltung, sonstige
46.25.11 ↔	Endständige Jejunostomie und Ileostomie, offen chirurgisch	48.66.11 ↔	Manschettenresektion und tubuläre Resektion des Rektums, mit Anastomose, offen chirurgisch
46.25.12 ↔	Endständige Jejunostomie und Ileostomie, laparoskopisch	48.66.12 ↔	Manschettenresektion und tubuläre Resektion des Rektums, mit Enterostoma und Blindverschluss, offen chirurgisch
46.26.11 ↔	Doppelläufige Jejunostomie und Ileostomie, offen chirurgisch	48.66.13 ↔	Manschettenresektion und tubuläre Resektion des Rektums, mit Anastomose, laparoskopisch
46.26.12 ↔	Doppelläufige Jejunostomie und Ileostomie, laparoskopisch	48.66.14 ↔	Manschettenresektion und tubuläre Resektion des Rektums, mit Enterostoma und Blindverschluss, laparoskopisch
46.29 ↔	Jejunostomie und Ileostomie, sonstige	48.66.15 ↔	Manschettenresektion und tubuläre Resektion des Rektums, peranal
46.2A ↔	Anlage einer Bishop-Koop-Anastomose	48.66.21 ↔	Anteriore Rektumresektion, mit Anastomose, offen chirurgisch
46.33 ↔	Anlage eines Duodenostomie	48.66.22 ↔	Anteriore Rektumresektion, mit Enterostoma und Blindverschluss, offen chirurgisch
46.39 ↔	Sonstige Enterostomie, sonstige	48.66.23 ↔	Anteriore Rektumresektion, mit Anastomose, laparoskopisch
46.43.00 ↔	Sonstige Revision eines künstlichen Dickdarstomas, n.n.bez.	48.66.24 ↔	Anteriore Rektumresektion, mit Enterostoma und Blindverschluss, laparoskopisch
46.43.10 ↔	Plastische Erweiterung oder Einengung eines Kolostomas	48.66.25 ↔	Anteriore Rektumresektion, peranal
46.43.11 ↔	Neueinpflanzung eines Kolostomas	48.66.31 ↔	Tiefe anteriore Rektumresektion, mit Anastomose, offen chirurgisch
46.43.12 ↔	Abtragung des vorverlagerten Teiles eines Kolostomas	48.66.31 ↔	Tiefe anteriore Rektumresektion, mit Anastomose, offen chirurgisch
46.43.20 ↔	Umwandlung eines Kolostomas in ein kontinentes Stoma	48.66.32 ↔	Tiefe anteriore Rektumresektion, mit Enterostoma und Blindverschluss, offen chirurgisch
46.43.99 ↔	Sonstige Revision eines künstlichen Dickdarstomas, sonstige	48.66.33 ↔	Tiefe anteriore Rektumresektion, mit Anastomose, laparoskopisch
46.52.10 ↔	Verschluss einer doppelläufigen Kolostomie	48.66.33 ↔	Tiefe anteriore Rektumresektion, mit Anastomose, laparoskopisch
46.52.20 ↔	Verschluss einer endständigen Kolostomie	48.66.34 ↔	Tiefe anteriore Rektumresektion, mit Enterostoma und Blindverschluss, laparoskopisch
46.71 ↔	Naht einer Duodenalverletzung	48.66.35 ↔	Tiefe anteriore Rektumresektion, mit Anastomose, peranal
46.72.11 ↔	Verschluss einer Duodenalfistel, offen chirurgisch	48.66.35 ↔	Tiefe anteriore Rektumresektion, mit Anastomose, peranal
46.72.12 ↔	Verschluss einer Duodenalfistel, laparoskopisch	48.69 ↔	Sonstige Rektumresektion, sonstige
46.73 ↔	Naht einer Dünndarmverletzung, ausgenommen Duodenum	48.71 ↔	Naht einer Rektumverletzung
46.74.11 ↔	Verschluss einer Dünndarmfistel, ausgenommen Duodenum, offen chirurgisch	48.72 ↔	Verschluss einer Proktostomie
46.74.12 ↔	Verschluss einer Dünndarmfistel, ausgenommen Duodenum, laparoskopisch	48.75.00 ↔	Abdominale Rektopexie, n.n.bez.
46.75 ↔	Naht einer Dickdarmerverletzung	48.75.09 ↔	Abdominale Rektopexie, sonstige
46.76.11 ↔	Verschluss einer Dickdarmerverletzung, offen chirurgisch	48.75.11 ↔	Abdominale Rektopexie, offen chirurgisch
46.76.12 ↔	Verschluss einer Dickdarmerverletzung, laparoskopisch	48.75.21 ↔	Abdominale Rektopexie, laparoskopisch
46.79.10 ↔	Naht einer sonstigen Darmverletzung	48.76.10 ↔	Rektopexie durch Rectotomia posterior
46.79.21 ↔	Verschluss einer sonstigen Darmfistel, offen chirurgisch	48.76.11 ↔	Extraanale Mukosaresektion (Rehn-Delorme)
46.79.22 ↔	Verschluss einer sonstigen Darmfistel, laparoskopisch	49.74 ↔	M. gracilis-Transposition bei Analinkontinenz
46.79.30 ↔	Erweiterungs- und Verschmälerungsplastik am Darm	52.99.00 ↔	Sonstige offene Operation am Pankreas, n.n.bez.
46.79.31 ↔	Longitudinale Darmverlängerung nach Bianchi	52.99.10 ↔	Sonstige offene Operation am Pankreas, Dilatation des Ductus pancreaticus
46.79.32 ↔	Serielle transverse Enteroplastie [STEP]	52.99.20 ↔	Sonstige offene Operation am Pankreas, Plastische Rekonstruktion des Ductus pancreaticus
46.79.39 ↔	Sonstige Darmverlängerung	52.99.99 ↔	Sonstige offene Operation am Pankreas, sonstige
46.79.40 ↔	Anlegen eines Reservoirs, Dünndarm	53.70 ↔	Operation einer Zwerchfellhernie, abdominaler Zugang, n.n.bez.
46.79.41 ↔	Anlegen eines Reservoirs, Dickdarm		
46.79.50 ↔	Revision eines Reservoirs, Dünndarm		
46.79.51 ↔	Revision eines Reservoirs, Dickdarm		
46.80 ↔	Intraabdominale Manipulation am Darm, n.n.bez.		
46.81 ↔	Intraabdominale Manipulation am Dünndarm		
46.82 ↔	Intraabdominale Manipulation am Dickdarm		
46.97.00 ↔	Darmtransplantation, n.n.bez.		
46.97.10 ↔	Darmtransplantation, Dünndarm-Retransplantation während desselben stationären Aufenthaltes		

53.71.11 ↔	Operation einer Zwerchfellhernie, abdominaler Zugang, offen chirurgisch, ohne Implantation von Membranen und Netzen	53.85.11 ↔	Operation einer Zwerchfellhernie, thorakoabdominaler Zugang, offen chirurgisch, ohne Implantation von Membranen und Netzen
53.71.21 ↔	Operation einer Zwerchfellhernie, abdominaler Zugang, offen chirurgisch, mit Implantation von Membranen und Netzen	53.85.21 ↔	Operation einer Zwerchfellhernie, thorakoabdominaler Zugang, offen chirurgisch, mit Implantation von Membranen und Netzen
53.72.11 ↔	Operation einer Zwerchfellhernie, laparoskopisch, ohne Implantation von Membranen und Netzen	53.89 ↔	Operation einer Zwerchfellhernie, thorakaler und thorakoabdominaler Zugang, sonstige
53.72.21 ↔	Operation einer Zwerchfellhernie, laparoskopisch, mit Implantation von Membranen und Netzen	59.00 ↔	Retroperitoneale Dissektion, n.n.bez.
53.79 ↔	Operation einer Zwerchfellhernie, abdominaler Zugang, sonstige	59.91 ↔	Exzision am perirenenalen oder perivesikalen Gewebe
53.80 ↔	Operation einer Zwerchfellhernie, thorakaler und thorakoabdominaler Zugang, n.n.bez.	59.92 ↔	Sonstige Operationen am perirenenalen oder perivesikalen Gewebe
53.81 ↔	Plikatur des Zwerchfells	70.72.00 ↔	Verschluss einer kolovaginalen Fistel, n.n.bez.
53.82 ↔	Operation einer parasternalen Hernie	70.72.10 ↔	Verschluss einer kolovaginalen Fistel, offen chirurgisch (abdominal)
53.83.11 ↔	Operation einer Zwerchfellhernie, thorakaler Zugang, offen chirurgisch, ohne Implantation von Membranen und Netzen	70.72.20 ↔	Verschluss einer kolovaginalen Fistel, vaginal
53.83.21 ↔	Operation einer Zwerchfellhernie, thorakaler Zugang, offen chirurgisch, mit Implantation von Membranen und Netzen	70.72.30 ↔	Verschluss einer kolovaginalen Fistel, laparoskopisch
53.84.11 ↔	Operation einer Zwerchfellhernie, thorakoskopisch, ohne Implantation von Membranen und Netzen	70.72.99 ↔	Verschluss einer kolovaginalen Fistel, sonstige
53.84.21 ↔	Operation einer Zwerchfellhernie, thorakoskopisch, mit Implantation von Membranen und Netzen	70.73.00 ↔	Verschluss einer rektovaginalen Fistel, n.n.bez.
		70.73.10 ↔	Verschluss einer rektovaginalen Fistel, offen chirurgisch (abdominal)
		70.73.20 ↔	Verschluss einer rektovaginalen Fistel, vaginal
		70.73.30 ↔	Verschluss einer rektovaginalen Fistel, laparoskopisch

ADRG G17**Andere Rektumresektion ohne bestimmten Eingriff**

Prozedur in Tabelle G17-2

DRG G17A**Andere Rektumresektion ohne bestimmten Eingriff bei bösartigen Neubildung an den Verdauungsorganen**

Diagnose in Tabelle G17-1

DRG G17B**Andere Rektumresektion ohne bestimmten Eingriff****Diagnose G17-1**

C15.0	Bösartige Neubildung: Zervikaler Ösophagus	C17.8	Bösartige Neubildung: Dünndarm, mehrere Teilbereiche überlappend
C15.1	Bösartige Neubildung: Thorakaler Ösophagus	C17.9	Bösartige Neubildung: Dünndarm, nicht näher bezeichnet
C15.2	Bösartige Neubildung: Abdominaler Ösophagus	C18.0	Bösartige Neubildung: Zäkum
C15.3	Bösartige Neubildung: Ösophagus, oberes Drittel	C18.1	Bösartige Neubildung: Appendix vermiformis
C15.4	Bösartige Neubildung: Ösophagus, mittleres Drittel	C18.2	Bösartige Neubildung: Colon ascendens
C15.5	Bösartige Neubildung: Ösophagus, unteres Drittel	C18.3	Bösartige Neubildung: Flexura coli dextra [hepatica]
C15.8	Bösartige Neubildung: Ösophagus, mehrere Teilbereiche überlappend	C18.4	Bösartige Neubildung: Colon transversum
C15.9	Bösartige Neubildung: Ösophagus, nicht näher bezeichnet	C18.5	Bösartige Neubildung: Flexura coli sinistra [lienalis]
C16.0	Bösartige Neubildung: Kardias	C18.6	Bösartige Neubildung: Colon descendens
C16.1	Bösartige Neubildung: Fundus ventriculi	C18.7	Bösartige Neubildung: Colon sigmoideum
C16.2	Bösartige Neubildung: Corpus ventriculi	C18.8	Bösartige Neubildung: Kolon, mehrere Teilbereiche überlappend
C16.3	Bösartige Neubildung: Antrum pyloricum	C18.9	Bösartige Neubildung: Kolon, nicht näher bezeichnet
C16.4	Bösartige Neubildung: Pylorus	C19	Bösartige Neubildung am Rektosigmoid, Übergang
C16.5	Bösartige Neubildung: Kleine Krümmung des Magens, nicht näher bezeichnet	C20	Bösartige Neubildung des Rektums
C16.6	Bösartige Neubildung: Große Krümmung des Magens, nicht näher bezeichnet	C21.0	Bösartige Neubildung: Anus, nicht näher bezeichnet
C16.8	Bösartige Neubildung: Magen, mehrere Teilbereiche überlappend	C21.1	Bösartige Neubildung: Analkanal
C16.9	Bösartige Neubildung: Magen, nicht näher bezeichnet	C21.2	Bösartige Neubildung: Kloakenregion
C17.0	Bösartige Neubildung: Duodenum	C21.8	Bösartige Neubildung: Rektum, Anus und Analkanal, mehrere Teilbereiche überlappend
C17.1	Bösartige Neubildung: Jejunum	C26.0	Bösartige Neubildung: Intestinaltrakt, Teil nicht näher bezeichnet
C17.2	Bösartige Neubildung: Ileum	C26.8	Bösartige Neubildung: Verdauungssystem, mehrere Teilbereiche überlappend
C17.3	Bösartige Neubildung: Meckel-Divertikel	C26.9	Bösartige Neubildung: Ungenau bezeichnete Lokalisationen des Verdauungssystems

C45.1	Mesotheliom des Peritoneums	D01.3	Carcinoma in situ: Analkanal und Anus
C47.4	Bösartige Neubildung: Periphere Nerven des Abdomens	D01.4	Carcinoma in situ: Sonstige und nicht näher bezeichnete Teile des Darmes
C48.0	Bösartige Neubildung: Retroperitoneum	D01.7	Carcinoma in situ: Sonstige näher bezeichnete Verdauungsorgane
C48.1	Bösartige Neubildung: Näher bezeichnete Teile des Peritoneums	D01.9	Carcinoma in situ: Verdauungsorgan, nicht näher bezeichnet
C48.2	Bösartige Neubildung: Peritoneum, nicht näher bezeichnet	D37.1	Neubildung unsicheren oder unbekanntes Verhaltens: Magen
C48.8	Bösartige Neubildung: Retroperitoneum und Peritoneum, mehrere Teilbereiche überlappend	D37.2	Neubildung unsicheren oder unbekanntes Verhaltens: Dünndarm
C49.4	Bösartige Neubildung: Bindegewebe und andere Weichteilgewebe des Abdomens	D37.3	Neubildung unsicheren oder unbekanntes Verhaltens: Appendix vermiformis
C76.2	Bösartige Neubildung ungenau bezeichneter Lokalisationen: Abdomen	D37.4	Neubildung unsicheren oder unbekanntes Verhaltens: Kolon
C78.4	Sekundäre bösartige Neubildung des Dünndarmes	D37.5	Neubildung unsicheren oder unbekanntes Verhaltens: Rektum
C78.5	Sekundäre bösartige Neubildung des Dickdarmes und des Rektums	D37.78	Neubildung unsicheren oder unbekanntes Verhaltens: Sonstige Verdauungsorgane
C78.6	Sekundäre bösartige Neubildung des Retroperitoneums und des Peritoneums	D37.9	Neubildung unsicheren oder unbekanntes Verhaltens: Verdauungsorgan, nicht näher bezeichnet
C78.8	Sekundäre bösartige Neubildung sonstiger und nicht näher bezeichneter Verdauungsorgane	D48.3	Neubildung unsicheren oder unbekanntes Verhaltens: Retroperitoneum
D00.1	Carcinoma in situ: Ösophagus	D48.4	Neubildung unsicheren oder unbekanntes Verhaltens: Peritoneum
D00.2	Carcinoma in situ: Magen		
D01.0	Carcinoma in situ: Kolon		
D01.1	Carcinoma in situ: Rektosigmoid, Übergang		
D01.2	Carcinoma in situ: Rektum		

Prozedur G17-2

48.41 ↔	Submuköse Rektumresektion nach Soave	48.66.15 ↔	Manschettenresektion und tubuläre Resektion des Rektums, peranal
48.49 ↔	Rektumresektion mit Durchzugsverfahren, sonstige	48.66.21 ↔	Anteriore Rektumresektion, mit Anastomose, offen chirurgisch
48.50 ↔	Rektumresektion ohne Sphinktererhaltung, n.n.bez.	48.66.23 ↔	Anteriore Rektumresektion, mit Anastomose, laparoskopisch
48.59 ↔	Rektumresektion ohne Sphinktererhaltung, sonstige	48.66.25 ↔	Anteriore Rektumresektion, peranal
48.65 ↔	Rektumresektion nach Duhamel	48.66.31 ↔	Tiefe anteriore Rektumresektion, mit Anastomose, offen chirurgisch
48.66.00 ↔	Rektumresektion mit Sphinktererhaltung, n.n.bez.	48.66.33 ↔	Tiefe anteriore Rektumresektion, mit Anastomose, laparoskopisch
48.66.09 ↔	Rektumresektion mit Sphinktererhaltung, sonstige	48.66.35 ↔	Tiefe anteriore Rektumresektion, mit Anastomose, peranal
48.66.11 ↔	Manschettenresektion und tubuläre Resektion des Rektums, mit Anastomose, offen chirurgisch	48.69 ↔	Sonstige Rektumresektion, sonstige
48.66.12 ↔	Manschettenresektion und tubuläre Resektion des Rektums, mit Enterostoma und Blindverschluss, offen chirurgisch		
48.66.13 ↔	Manschettenresektion und tubuläre Resektion des Rektums, mit Anastomose, laparoskopisch		
48.66.14 ↔	Manschettenresektion und tubuläre Resektion des Rektums, mit Enterostoma und Blindverschluss, laparoskopisch		

ADRG G18

Eingriffe an Dün- und Dickdarm oder anderer Eingriff an Magen, Ösophagus und Duodenum ohne Strahlentherapie, ausser bei bösartiger Neubildung, Alter < 3 Jahre, ohne Eingriff bei angeborener Fehlbildung oder Alter > 1 Jahr

Mindestens eine Prozedur in Tabelle G18-3 oder (Prozedur in Tabelle G18-4 und Alter < 3 Jahre)

DRG G18A

Eingriffe an Dün- und Dickdarm oder anderer Eingriff an Magen, Ösophagus u. Duodenum ohne Strahlentherapie, mit hochkomplexem Eingriff oder komplizierender Diagnose oder Proz. oder äusserst schwere CC

(Mindestens eine Prozedur in Tabelle G18-3 und Diagnose in Tabelle G18-1) oder Prozedur in Tabelle G18-5 oder mindestens eine Diagnose in Tabelle G18-2 oder Prozedur in Tabelle G18-6 oder PCCL > 3 oder Komplizierende Prozeduren

DRG G18B**Eingriffe an Dünn- und Dickdarm oder anderer Eingriff an Magen, Ösophagus und Duodenum ohne Strahlentherapie****Diagnose G18-1**

Q39.0	Ösophagusatresie ohne Fistel	Q42.2	Angeborene(s) Fehlen, Atresie und Stenose des Anus mit Fistel
Q39.1	Ösophagusatresie mit Ösophagotrachealfistel	Q42.3	Angeborene(s) Fehlen, Atresie und Stenose des Anus ohne Fistel
Q39.2	Angeborene Ösophagotrachealfistel ohne Atresie	Q42.8	Angeborene(s) Fehlen, Atresie und Stenose sonstiger Teile des Dickdarmes
Q39.3	Angeborene Ösophagusstenose und -striktur	Q42.9	Angeborene(s) Fehlen, Atresie und Stenose des Dickdarmes, Teil nicht näher bezeichnet
Q39.4	Angeborene Ösophagusmembran	Q43.1	Hirschsprung-Krankheit
Q39.5	Angeborene Dilatation des Ösophagus	Q43.2	Sonstige angeborene Funktionsstörungen des Kolons
Q39.6	Ösophagusdivertikel (angeboren)	Q43.3	Angeborene Fehlbildungen, die die Darmfixation betreffen
Q39.8	Sonstige angeborene Fehlbildungen des Ösophagus	Q43.40	Duplikatur des Dünndarmes
Q39.9	Angeborene Fehlbildung des Ösophagus, nicht näher bezeichnet	Q43.41	Duplikatur des Kolons
Q40.0	Angeborene hypertrophische Pylorusstenose	Q43.42	Duplikatur des Rektums
Q40.1	Angeborene Hiatushernie	Q43.49	Duplikatur des Darmes, nicht näher bezeichnet
Q40.2	Sonstige näher bezeichnete angeborene Fehlbildungen des Magens	Q43.5	Ektopia ani
Q40.3	Angeborene Fehlbildung des Magens, nicht näher bezeichnet	Q43.6	Angeborene Fistel des Rektums und des Anus
Q40.8	Sonstige näher bezeichnete angeborene Fehlbildungen des oberen Verdauungstraktes	Q43.7	Kloakenpersistenz
Q40.9	Angeborene Fehlbildung des oberen Verdauungstraktes, nicht näher bezeichnet	Q43.8	Sonstige näher bezeichnete angeborene Fehlbildungen des Darmes
Q41.0	Angeborene(s) Fehlen, Atresie und Stenose des Duodenums	Q43.9	Angeborene Fehlbildung des Darmes, nicht näher bezeichnet
Q41.1	Angeborene(s) Fehlen, Atresie und Stenose des Jejunums	Q45.8	Sonstige näher bezeichnete angeborene Fehlbildungen des Verdauungssystems
Q41.2	Angeborene(s) Fehlen, Atresie und Stenose des Ileums	Q45.9	Angeborene Fehlbildung des Verdauungssystems, nicht näher bezeichnet
Q41.8	Angeborene(s) Fehlen, Atresie und Stenose sonstiger näher bezeichneter Teile des Dünndarmes	Q79.2	Exomphalus
Q41.9	Angeborene(s) Fehlen, Atresie und Stenose des Dünndarmes, Teil nicht näher bezeichnet	Q79.3	Gastroschisis
Q42.0	Angeborene(s) Fehlen, Atresie und Stenose des Rektums mit Fistel	Q79.4	Bauchdeckenaplasie-Syndrom
Q42.1	Angeborene(s) Fehlen, Atresie und Stenose des Rektums ohne Fistel	Q79.5	Sonstige angeborene Fehlbildungen der Bauchdecke
		Q89.3	Situs inversus

Diagnose G18-2

Q00.0	Anenzephalie	Q05.4	Nicht näher bezeichnete Spina bifida mit Hydrozephalus
Q00.1	Kraniorhachischisis	Q07.0	Arnold-Chiari-Syndrom
Q00.2	Inienzephalie	Q20.0	Truncus arteriosus communis
Q01.0	Frontale Enzephalozele	Q20.1	Rechter Doppelausstromventrikel [Double outlet right ventricle]
Q01.1	Nasofrontale Enzephalozele	Q20.2	Linker Doppelausstromventrikel [Double outlet left ventricle]
Q01.2	Okzipitale Enzephalozele	Q20.3	Diskordante ventrikuloarterielle Verbindung
Q01.8	Enzephalozele sonstiger Lokalisationen	Q20.4	Doppeleinstromventrikel [Double inlet ventricle]
Q01.9	Enzephalozele, nicht näher bezeichnet	Q20.5	Diskordante atrioventrikuläre Verbindung
Q02	Mikrozephalie	Q20.6	Vorhofisomerismus
Q03.0	Fehlbildungen des Aquaeductus cerebri	Q21.3	Fallot-Tetralogie
Q03.1	Atresie der Apertura mediana [Foramen Magendii] oder der Aperturales laterales [Foramina Luschkae] des vierten Ventrikels	Q22.0	Pulmonalklappenatresie
Q03.8	Sonstiger angeborener Hydrozephalus	Q22.1	Angeborene Pulmonalklappenstenose
Q03.9	Angeborener Hydrozephalus, nicht näher bezeichnet	Q22.2	Angeborene Pulmonalklappeninsuffizienz
Q04.0	Angeborene Fehlbildungen des Corpus callosum	Q22.4	Angeborene Trikuspidalklappenstenose
Q04.1	Arrhinenzephalie	Q22.5	Ebstein-Anomalie
Q04.2	Holoprosenzephalie-Syndrom	Q22.6	Hypoplastisches Rechtsherzsyndrom
Q04.3	Sonstige Reduktionsdeformitäten des Gehirns	Q23.0	Angeborene Aortenklappenstenose
Q04.4	Septooptische Dysplasie	Q23.1	Angeborene Aortenklappeninsuffizienz
Q04.5	Megalenzephalie	Q23.2	Angeborene Mitralklappenstenose
Q05.0	Zervikale Spina bifida mit Hydrozephalus	Q23.3	Angeborene Mitralklappeninsuffizienz
Q05.1	Thorakale Spina bifida mit Hydrozephalus	Q23.4	Hypoplastisches Linksherzsyndrom
Q05.2	Lumbale Spina bifida mit Hydrozephalus	Q24.3	Infundibuläre Pulmonalstenose
Q05.3	Sakrale Spina bifida mit Hydrozephalus	Q24.4	Angeborene subvalvuläre Aortenstenose

Q25.2	Atresie der Aorta	Q87.8	Sonstige näher bezeichnete angeborene Fehlbildungssyndrome, anderenorts nicht klassifiziert
Q25.3	Stenose der Aorta (angeboren)	Q89.4	Siamesische Zwillinge
Q25.5	Atresie der A. pulmonalis	Q90.0	Trisomie 21, meiotische Non-disjunction
Q25.6	Stenose der A. pulmonalis (angeboren)	Q90.1	Trisomie 21, Mosaik (mitotische Non-disjunction)
Q26.0	Angeborene Stenose der V. cava	Q90.2	Trisomie 21, Translokation
Q26.2	Totale Fehleinmündung der Lungenvenen	Q90.9	Down-Syndrom, nicht näher bezeichnet
Q26.3	Partielle Fehleinmündung der Lungenvenen	Q91.0	Trisomie 18, meiotische Non-disjunction
Q39.0	Ösophagusatresie ohne Fistel	Q91.1	Trisomie 18, Mosaik (mitotische Non-disjunction)
Q39.1	Ösophagusatresie mit Ösophagotrachealfistel	Q91.2	Trisomie 18, Translokation
Q39.2	Angeborene Ösophagotrachealfistel ohne Atresie	Q91.3	Edwards-Syndrom, nicht näher bezeichnet
Q39.3	Angeborene Ösophagusstenose und -striktur	Q91.4	Trisomie 13, meiotische Non-disjunction
Q43.1	Hirschsprung-Krankheit	Q91.5	Trisomie 13, Mosaik (mitotische Non-disjunction)
Q44.2	Atresie der Gallengänge	Q91.6	Trisomie 13, Translokation
Q44.3	Angeborene Stenose und Striktur der Gallengänge	Q91.7	Patau-Syndrom, nicht näher bezeichnet
Q60.1	Nierenagenesie, beidseitig	Q92.0	Vollständige Trisomie, meiotische Non-disjunction
Q60.4	Nierenhypoplasie, beidseitig	Q92.1	Vollständige Trisomie, Mosaik (mitotische Non-disjunction)
Q60.6	Potter-Syndrom	Q92.2	Partielle Trisomie, Majorform
Q79.0	Angeborene Zwerchfellhernie	Q92.3	Partielle Trisomie, Minorform
Q79.2	Exomphalus	Z94.0	Zustand nach Nierentransplantation
Q79.3	Gastroschisis	Z94.1	Zustand nach Herztransplantation
Q86.0	Alkohol-Embryopathie (mit Dysmorphien)	Z94.2	Zustand nach Lungentransplantation
Q87.0	Angeborene Fehlbildungssyndrome mit vorwiegender Beteiligung des Gesichtes	Z94.3	Zustand nach Herz-Lungen-Transplantation
Q87.1	Angeborene Fehlbildungssyndrome, die vorwiegend mit Kleinwuchs einhergehen	Z94.4	Zustand nach Lebertransplantation
Q87.2	Angeborene Fehlbildungssyndrome mit vorwiegender Beteiligung der Extremitäten	Z94.81	Zustand nach hämatopoetischer Stammzelltransplantation mit gegenwärtiger Immunsuppression
Q87.3	Angeborene Fehlbildungssyndrome mit vermehrtem Gewebewachstum im frühen Kindesalter		
Q87.4	Marfan-Syndrom		
Q87.5	Sonstige angeborene Fehlbildungssyndrome mit sonstigen Skelettveränderungen		

Prozedur G18-3

44.5X.00 ↔	Revision einer Magenanastomose, n.n.bez.	45.51 ↔	Isolation eines Dünndarmsegments
44.5X.10 ↔	Revision einer Magenanastomose nach Billroth I und II-Operation	45.52 ↔	Isolation eines Dickdarmsegments
44.5X.21 ↔	Revision einer Magenanastomose nach Magenbypass oder mit intestinaler Interposition, offen chirurgisch	45.62 ↔	Sonstige Teilresektion am Dünndarm
44.5X.22 ↔	Revision einer Magenanastomose nach Magenbypass oder mit intestinaler Interposition, laparoskopisch	45.63.00 ↔	Totalexstirpation des Dünndarms, n.n.bez.
44.5X.33 ↔	Pouchrevision nach Gastric Bypass ohne Neuanlage, offen chirurgisch	45.63.99 ↔	Totalexstirpation des Dünndarms, sonstige
44.5X.34 ↔	Pouchrevision nach Gastric Bypass ohne Neuanlage, laparoskopisch	45.70 ↔	Teilresektion am Dickdarm, n.n.bez.
44.5X.35 ↔	Pouchrevision nach Gastric Bypass mit Neuanlage, offen chirurgisch	45.70 ↔	Teilresektion am Dickdarm, n.n.bez.
44.5X.36 ↔	Pouchrevision nach Gastric Bypass mit Neuanlage, laparoskopisch	45.72.11 ↔	Ileozäkale Resektion, offen chirurgisch
44.5X.41 ↔	Revision nach biliopankreatischer Diversion [BPD], offen chirurgisch	45.72.12 ↔	Ileozäkale Resektion, laparoskopisch
44.5X.42 ↔	Revision nach biliopankreatischer Diversion [BPD], laparoskopisch	45.73.11 ↔	Hemikolektomie rechts, offen chirurgisch
44.5X.43 ↔	Reversal nach biliopankreatischer Diversion (BPD), offen chirurgisch	45.73.12 ↔	Hemikolektomie rechts, laparoskopisch
44.5X.44 ↔	Reversal nach biliopankreatischer Diversion (BPD), laparoskopisch	45.75.11 ↔	Hemikolektomie links, offen chirurgisch
44.5X.51 ↔	Reversal nach Gastric Bypass, offen chirurgisch	45.75.12 ↔	Hemikolektomie links, laparoskopisch
44.5X.52 ↔	Reversal nach Gastric Bypass, laparoskopisch	45.75.21 ↔	Hemikolektomie links mit Sigmoidektomie, offen chirurgisch
44.5X.99 ↔	Revision einer Magenanastomose, sonstige	45.75.22 ↔	Hemikolektomie links mit Sigmoidektomie, laparoskopisch
44.63.00 ↔	Verschluss einer anderen Magenfistel, n.n.bez.	45.76.00 ↔	Sigmoidektomie, n.n.bez.
44.63.11 ↔	Verschluss einer anderen Magenfistel, offen chirurgisch	45.76.09 ↔	Sigmoidektomie, sonstige
44.63.12 ↔	Verschluss einer anderen Magenfistel, laparoskopisch	45.76.11 ↔	Sigmoidektomie, offen chirurgisch
44.63.99 ↔	Verschluss einer anderen Magenfistel, sonstige	45.76.21 ↔	Sigmoidektomie, laparoskopisch
45.50 ↔	Isolation eines Darmsegments, n.n.bez.	45.77.11 ↔	Erweiterte Hemikolektomie rechts, offen chirurgisch
		45.77.11 ↔	Erweiterte Hemikolektomie rechts, offen chirurgisch
		45.77.12 ↔	Erweiterte Hemikolektomie rechts, laparoskopisch
		45.77.12 ↔	Erweiterte Hemikolektomie rechts, laparoskopisch
		45.77.21 ↔	Erweiterte Hemikolektomie links, offen chirurgisch
		45.77.21 ↔	Erweiterte Hemikolektomie links, offen chirurgisch
		45.77.22 ↔	Erweiterte Hemikolektomie links, laparoskopisch
		45.77.22 ↔	Erweiterte Hemikolektomie links, laparoskopisch
		45.78.11 ↔	Segmentresektion, offen chirurgisch
		45.78.11 ↔	Segmentresektion, offen chirurgisch
		45.78.12 ↔	Segmentresektion, laparoskopisch
		45.78.12 ↔	Segmentresektion, laparoskopisch
		45.78.21 ↔	Multiple Segmentresektion, offen chirurgisch
		45.78.21 ↔	Multiple Segmentresektion, offen chirurgisch

45.78.22 ↔ Multiple Segmentresektion, laparoskopisch	46.43.20 ↔ Umwandlung eines Kolostomas in ein kontinentes Stoma
45.78.22 ↔ Multiple Segmentresektion, laparoskopisch	46.43.99 ↔ Sonstige Revision eines künstlichen Dickdarms, sonstige
45.79 ↔ Teilresektion am Dickdarm, sonstige	46.52.10 ↔ Verschluss einer doppelläufigen Kolostomie
45.79 ↔ Teilresektion am Dickdarm, sonstige	46.52.20 ↔ Verschluss einer endständigen Kolostomie
45.80 ↔ Kolektomie und Proktokolektomie, n.n.bez.	46.71 ↔ Naht einer Duodenalverletzung
45.80 ↔ Kolektomie und Proktokolektomie, n.n.bez.	46.72.11 ↔ Verschluss einer Duodenalfistel, offen chirurgisch
45.81.11 ↔ Kolektomie, offen chirurgisch	46.72.12 ↔ Verschluss einer Duodenalfistel, laparoskopisch
45.81.11 ↔ Kolektomie, offen chirurgisch	46.73 ↔ Naht einer Dünndarmverletzung, ausgenommen Duodenum
45.81.12 ↔ Kolektomie, laparoskopisch	46.74.11 ↔ Verschluss einer Dünndarmfistel, ausgenommen Duodenum, offen chirurgisch
45.81.12 ↔ Kolektomie, laparoskopisch	46.74.12 ↔ Verschluss einer Dünndarmfistel, ausgenommen Duodenum, laparoskopisch
45.89 ↔ Kolektomie und Proktokolektomie, sonstige	46.75 ↔ Naht einer Dickdarmerkrankung
45.89 ↔ Kolektomie und Proktokolektomie, sonstige	46.76.11 ↔ Verschluss einer Dickdarmerkrankung, offen chirurgisch
45.90 ↔ Intestinale Anastomose, n.n.bez.	46.76.12 ↔ Verschluss einer Dickdarmerkrankung, laparoskopisch
45.91 ↔ Dünndarm-Dünndarm-Anastomose	46.79.10 ↔ Naht einer sonstigen Darmverletzung
45.92.11 ↔ Dünndarm-Rektum-Anastomose mit Bildung eines Reservoirs (Pouch)	46.79.21 ↔ Verschluss einer sonstigen Darmfistel, offen chirurgisch
45.92.12 ↔ Dünndarm-Rektum-Anastomose ohne Bildung eines Reservoirs (Pouch)	46.79.22 ↔ Verschluss einer sonstigen Darmfistel, laparoskopisch
45.93 ↔ Dünndarm-Dickdarm-Anastomose	46.79.30 ↔ Erweiterungs- und Verschmälerungsplastik am Darm
45.94 ↔ Dickdarm-Dickdarm-Anastomose	46.79.31 ↔ Longitudinale Darmverlängerung nach Bianchi
45.95.11 ↔ Dünndarm-Anus-Anastomose mit Bildung eines Reservoirs	46.79.32 ↔ Serielle transverse Enteroplastie [STEP]
45.95.12 ↔ Dünndarm-Anus-Anastomose ohne Bildung eines Reservoirs	46.79.39 ↔ Sonstige Darmverlängerung
45.95.21 ↔ Dickdarm-Anus-Anastomose	46.79.40 ↔ Anlegen eines Reservoirs, Dünndarm
45.96 ↔ Dickdarm-Rektum-Anastomose	46.79.41 ↔ Anlegen eines Reservoirs, Dickdarm
45.97.11 ↔ Neuanlage einer Fusspunktanastomose am Dünndarm, offen chirurgisch	46.79.50 ↔ Revision eines Reservoirs, Dünndarm
45.97.12 ↔ Neuanlage einer Fusspunktanastomose am Dünndarm, laparoskopisch	46.79.51 ↔ Revision eines Reservoirs, Dickdarm
45.98.11 ↔ Revision einer Dünndarmanastomose	46.80 ↔ Intraabdominale Manipulation am Darm, n.n.bez.
45.98.12 ↔ Revision einer Dickdarmanastomose	46.81 ↔ Intraabdominale Manipulation am Dünndarm
45.98.13 ↔ Revision einer Anastomose zum Anus	46.82 ↔ Intraabdominale Manipulation am Dickdarm
45.99 ↔ Intestinale Anastomose, sonstige	46.97.00 ↔ Darmtransplantation, n.n.bez.
46.10 ↔ Kolostomie, n.n.bez.	46.97.10 ↔ Darmtransplantation, Dünndarm-Retransplantation während desselben stationären Aufenthaltes
46.12.11 ↔ Endständige Kolostomie, offen chirurgisch	48.1 ↔ Proktostomie
46.12.12 ↔ Endständige Kolostomie, laparoskopisch	48.71 ↔ Naht einer Rektumverletzung
46.15.11 ↔ Doppelläufige Kolostomie, offen chirurgisch	48.72 ↔ Verschluss einer Proktostomie
46.15.12 ↔ Doppelläufige Kolostomie, laparoskopisch	48.75.00 ↔ Abdominale Rektopexie, n.n.bez.
46.19 ↔ Kolostomie, sonstige	48.75.09 ↔ Abdominale Rektopexie, sonstige
46.20 ↔ Jejunostomie und Ileostomie, n.n.bez.	48.75.11 ↔ Abdominale Rektopexie, offen chirurgisch
46.25.11 ↔ Endständige Jejunostomie und Ileostomie, offen chirurgisch	48.75.21 ↔ Abdominale Rektopexie, laparoskopisch
46.25.12 ↔ Endständige Jejunostomie und Ileostomie, laparoskopisch	48.76.10 ↔ Rektopexie durch Rectotomia posterior
46.26.11 ↔ Doppelläufige Jejunostomie und Ileostomie, offen chirurgisch	48.76.11 ↔ Extraanale Mukosaresektion (Rehn-Delorme)
46.26.12 ↔ Doppelläufige Jejunostomie und Ileostomie, laparoskopisch	70.72.00 ↔ Verschluss einer kolovaginalen Fistel, n.n.bez.
46.29 ↔ Jejunostomie und Ileostomie, sonstige	70.72.10 ↔ Verschluss einer kolovaginalen Fistel, offen chirurgisch (abdominal)
46.2A ↔ Anlage einer Bishop-Koop-Anastomose	70.72.20 ↔ Verschluss einer kolovaginalen Fistel, vaginal
46.33 ↔ Anlage eines Duodenostomie	70.72.30 ↔ Verschluss einer kolovaginalen Fistel, laparoskopisch
46.39 ↔ Sonstige Enterostomie, sonstige	70.72.99 ↔ Verschluss einer kolovaginalen Fistel, sonstige
46.43.00 ↔ Sonstige Revision eines künstlichen Dickdarms, n.n.bez.	70.73.00 ↔ Verschluss einer rektovaginalen Fistel, n.n.bez.
46.43.10 ↔ Plastische Erweiterung oder Einengung eines Kolostomas	70.73.10 ↔ Verschluss einer rektovaginalen Fistel, offen chirurgisch (abdominal)
46.43.11 ↔ Neueinpflanzung eines Kolostomas	70.73.20 ↔ Verschluss einer rektovaginalen Fistel, vaginal
46.43.12 ↔ Abtragung des vorverlagerten Teiles eines Kolostomas	70.73.30 ↔ Verschluss einer rektovaginalen Fistel, laparoskopisch

Prozedur G18-4

29.33.00 ↔	(Partielle) Pharyngektomie, n.n.bez.	38.36.19 ↔	Resektion von viszerale Arterien mit Anastomose, sonstige
29.33.10 ↔	Partielle Pharyngektomie, ohne Rekonstruktion	38.36.99 ↔	Resektion von abdominalen Arterien mit Anastomose, sonstige
29.33.11 ↔	Partielle Pharyngektomie, Rekonstruktion mit gestieltem regionalen oder Fernlappen	38.45.00 ↔	Resektion von thorakalen Blutgefässen mit Ersatz, n.n.bez.
29.33.12 ↔	Partielle Pharyngektomie, Rekonstruktion mit freiem mikrovaskulär-anastomosierten Transplantat	38.45.10 ↔	Resektion der thorakalen Aorta mit Ersatz, n.n.bez.
29.33.20 ↔	Totale Pharyngektomie, Rekonstruktion mit gestieltem regionalen oder Fernlappen	38.45.12 ↔	Resektion der Aorta thoracica mit Ersatz
29.33.21 ↔	Totale Pharyngektomie, Rekonstruktion mit freiem mikrovaskulär-anastomosierten Transplantat, freiem Darmtransplantat oder Magenhochzug	38.45.13 ↔	Resektion der Aorta thoracoabdominalis mit Ersatz
29.33.99 ↔	(Partielle) Pharyngektomie, sonstige	38.45.14 ↔	Resektion der thorakalen Aorta und Ersatz mit Hybridprothese
31.73 ↔	Verschluss einer anderen trachealen Fistel	38.45.15 ↔	Resektion der Aorta ascendens mit Ersatz
34.84 ↔	Sonstige plastische Rekonstruktion am Zwerchfell	38.45.16 ↔	Resektion des Aortenbogens mit Ersatz
37.31.00 ↔	Perikardektomie, n.n.bez.	38.45.17 ↔	Resektion der Aorta ascendens sowie des Aortenbogens mit Ersatz
37.31.10 ↔	Perikardektomie, partiell	38.45.19 ↔	Resektion der thorakalen Aorta mit Ersatz, sonstige
37.31.20 ↔	Perikardektomie, total	38.45.20 ↔	Resektion sonstiger thorakaler Arterien mit Ersatz, n.n.bez.
37.31.30 ↔	Adhäsionolyse am Perikard	38.45.21 ↔	Resektion der A. pulmonalis mit Ersatz
37.31.99 ↔	Perikardektomie, sonstige	38.45.22 ↔	Resektion des Truncus brachiocephalicus mit Ersatz
38.04.00 ↔	Inzision der Aorta, n.n.bez.	38.45.29 ↔	Resektion sonstiger thorakaler Arterien mit Ersatz
38.04.10 ↔	Inzision von Aorta ascendens und Aortenbogen	38.45.30 ↔	Resektion thorakaler Venen mit Ersatz, n.n.bez.
38.04.20 ↔	Inzision der Aorta descendens	38.45.31 ↔	Resektion der V. cava superior mit Ersatz
38.04.30 ↔	Inzision der Aorta abdominalis	38.45.38 ↔	Resektion sonstiger tiefer thorakaler Venen mit Ersatz
38.04.99 ↔	Inzision der Aorta, sonstige	38.45.39 ↔	Resektion thorakaler Venen mit Ersatz, sonstige
38.05.00 ↔	Inzision von anderen thorakalen Gefässen, n.n.bez.	38.45.99 ↔	Resektion von thorakalen Blutgefässen mit Ersatz, sonstige
38.05.10 ↔	Inzision von anderen thorakalen Arterien	38.47.00 ↔	Resektion von abdominalen Venen mit Ersatz, n.n.bez.
38.05.20 ↔	Inzision von thorakalen Venen, n.n.bez.	38.47.10 ↔	Resektion von tiefen abdominalen Venen mit Ersatz, n.n.bez.
38.05.21 ↔	Inzision von thorakalen tiefen Venen	38.47.11 ↔	Resektion der V. cava inferior mit Ersatz
38.05.29 ↔	Inzision von thorakalen Venen, sonstige	38.47.12 ↔	Resektion der V. iliaca mit Ersatz
38.05.99 ↔	Inzision von anderen thorakalen Gefässen, sonstige	38.47.19 ↔	Resektion von tiefen abdominalen Venen mit Ersatz, sonstige
38.07.00 ↔	Inzision von abdominalen Venen, n.n.bez.	38.47.99 ↔	Resektion von abdominalen Venen mit Ersatz, sonstige
38.07.10 ↔	Inzision von tiefen abdominalen Venen, n.n.bez.	38.64.00 ↔	Sonstige Exzision der Aorta, n.n.bez.
38.07.11 ↔	Inzision der V. cava inferior	38.64.10 ↔	Sonstige Exzision der thorakalen Aorta
38.07.12 ↔	Inzision der V. iliaca	38.64.20 ↔	Sonstige Exzision der Aorta abdominalis
38.07.19 ↔	Inzision von tiefen abdominalen Venen, sonstige	38.64.99 ↔	Sonstige Exzision der Aorta, sonstige
38.07.99 ↔	Inzision von abdominalen Venen, sonstige	38.65.10 ↔	Sonstige Exzision von thorakalen Arterien
38.35.00 ↔	Resektion von thorakalen Gefässen mit Anastomose, n.n.bez.	38.65.20 ↔	Sonstige Exzision von thorakalen Venen, n.n.bez.
38.35.10 ↔	Resektion von thorakalen Arterien mit Anastomose, n.n.bez.	38.65.21 ↔	Sonstige Exzision der V. cava superior
38.35.11 ↔	Resektion der A. subclavia mit Anastomose	38.65.22 ↔	Sonstige Exzision von sonstigen tiefen thorakalen Venen
38.35.12 ↔	Resektion des Truncus brachiocephalicus mit Anastomose	38.65.29 ↔	Sonstige Exzision von thorakalen Venen, sonstige
38.35.13 ↔	Resektion der A. pulmonalis mit Anastomose	38.65.99 ↔	Sonstige Exzision von thorakalen Gefässen, sonstige
38.35.19 ↔	Resektion von thorakalen Arterien mit Anastomose, sonstige	38.85.00 ↔	Sonstiger chirurgischer Verschluss von anderen thorakalen Gefässen, n.n.bez.
38.35.20 ↔	Resektion von thorakalen Venen mit Anastomose, n.n.bez.	38.85.11 ↔	Sonstiger chirurgischer Verschluss der A. subclavia
38.35.21 ↔	Resektion der V. pulmonalis mit Anastomose	38.85.12 ↔	Sonstiger chirurgischer Verschluss der A. pulmonalis
38.35.22 ↔	Resektion der V. subclavia mit Anastomose	38.85.13 ↔	Sonstiger chirurgischer Verschluss des Truncus brachiocephalicus
38.35.23 ↔	Resektion der V. cava superior mit Anastomose	38.85.21 ↔	Sonstiger chirurgischer Verschluss der V. cava superior
38.35.28 ↔	Resektion von thorakalen von sonstigen tiefen Venen mit Anastomose	38.85.22 ↔	Sonstiger chirurgischer Verschluss der V. pulmonalis
38.35.29 ↔	Resektion von thorakalen Venen mit Anastomose, sonstige	38.85.23 ↔	Sonstiger chirurgischer Verschluss der V. subclavia
38.35.99 ↔	Resektion von thorakalen Gefässen mit Anastomose, sonstige	38.85.99 ↔	Sonstiger chirurgischer Verschluss von anderen thorakalen Gefässen, sonstige
38.36.00 ↔	Resektion von abdominalen Arterien mit Anastomose, n.n.bez.	39.10 ↔	Intraabdominaler venöser Shunt, n.n.bez.
38.36.10 ↔	Resektion von viszerale Arterien mit Anastomose, n.n.bez.	39.11.00 ↔	Anlage und Revision portosystemischer Shunt, TIPSS, n.n.bez.
38.36.11 ↔	Resektion des Truncus coeliacus mit Anastomose	39.11.11 ↔	Anlage portosystemischer Shunt, Einsatz von perkutaner (Ballon-)Angioplastie
38.36.12 ↔	Resektion der A. gastrica mit Anastomose	39.11.12 ↔	Anlage portosystemischer Shunt, Perkutane Thrombolysen und Thrombektomie
38.36.13 ↔	Resektion der A. hepatica mit Anastomose		
38.36.14 ↔	Resektion der A. lienalis mit Anastomose		
38.36.15 ↔	Resektion der A. renalis mit Anastomose		
38.36.16 ↔	Resektion der A. mesenterialis mit Anastomose		
38.36.17 ↔	Resektion der A. iliaca mit Anastomose		

39.11.13 ↔	Anlage portosystemischer Shunt, Einsatz von Stent	39.56.61 ↔	Plastische Rekonstruktion von Arterien der unteren Extremität mit Gewebe-Patch
39.11.21 ↔	Revision portosystemischer Shunt, perkutaner Verschluss	39.56.62 ↔	Plastische Rekonstruktion der V. femoralis und V. poplitea mit Gewebe-Patch
39.11.22 ↔	Revision portosystemischer Shunt, Einsatz von Stenteinlage	39.56.63 ↔	Plastische Rekonstruktion von sonstigen tiefen Venen der unteren Extremitäten mit Gewebe-Patch
39.11.23 ↔	Revision portosystemischer Shunt, Einsatz von perkutaner Thrombektomie und Thrombolyse	39.56.64 ↔	Plastische Rekonstruktion von oberflächlichen Venen des Oberschenkels mit Gewebe-Patch
39.11.24 ↔	Revision portosystemischer Shunt, Durchführung von perkutaner Verkleinerung eines bestehenden portosystemischen Shunts	39.56.69 ↔	Plastische Rekonstruktion von Gefässen der unteren Extremität mit Gewebe-Patch, sonstige
39.11.99 ↔	Anlage und Revision portosystemischer Shunt, TIPSS, sonstige	39.56.99 ↔	Plastische Rekonstruktion eines Blutgefässes mit Gewebe-Patch, sonstige
39.19 ↔	Intraabdominaler venöser Shunt, sonstige	39.57.00 ↔	Plastische Rekonstruktion mit synthetischem Patch Graft, n.n.bez.
39.56.00 ↔	Plastische Rekonstruktion eines Blutgefässes mit Gewebe-Patch, n.n.bez.	39.57.11 ↔	Plastische Rekonstruktion von intrakraniellen Gefässen mit synthetischem Patch Graft
39.56.11 ↔	Plastische Rekonstruktion von intrakraniellen Gefässen mit Gewebe-Patch	39.57.12 ↔	Plastische Rekonstruktion von extrakraniellen Arterien an Kopf und Hals mit synthetischem Patch Graft
39.56.12 ↔	Plastische Rekonstruktion der V. jugularis mit Gewebe-Patch	39.57.13 ↔	Plastische Rekonstruktion der V. jugularis mit synthetischem Patch Graft
39.56.19 ↔	Plastische Rekonstruktion von Gefässen an Kopf und Hals mit Gewebe-Patch, sonstige	39.57.19 ↔	Plastische Rekonstruktion von Gefässen an Kopf und Hals mit synthetischem Patch Graft, sonstige
39.56.20 ↔	Plastische Rekonstruktion von Gefässen der oberen Extremität mit Gewebe-Patch, n.n.bez.	39.57.20 ↔	Plastische Rekonstruktion von Gefässen der oberen Extremität mit synthetischem Patch Graft, n.n.bez.
39.56.21 ↔	Plastische Rekonstruktion von Arterien der oberen Extremität mit Gewebe-Patch	39.57.21 ↔	Plastische Rekonstruktion von Arterien der oberen Extremität mit synthetischem Patch Graft
39.56.22 ↔	Plastische Rekonstruktion der V. subclavia, V. axillaris und V. brachiocephalica mit Gewebe-Patch	39.57.22 ↔	Plastische Rekonstruktion der V. subclavia, V. axillaris und V. brachiocephalica mit synthetischem Patch Graft
39.56.23 ↔	Plastische Rekonstruktion von sonstigen tiefen Venen der oberen Extremitäten mit Gewebe-Patch	39.57.23 ↔	Plastische Rekonstruktion von sonstigen tiefen Venen der oberen Extremitäten mit synthetischem Patch Graft
39.56.29 ↔	Plastische Rekonstruktion von Gefässen der oberen Extremität mit Gewebe-Patch, sonstige	39.57.29 ↔	Plastische Rekonstruktion von Gefässen der oberen Extremität mit synthetischem Patch Graft, sonstige
39.56.30 ↔	Plastische Rekonstruktion von thorakalen Gefässen mit Gewebe-Patch, n.n.bez.	39.57.30 ↔	Plastische Rekonstruktion von thorakalen Gefässen mit synthetischem Patch Graft, n.n.bez.
39.56.31 ↔	Plastische Rekonstruktion der thorakalen Aorta mit Gewebe-Patch	39.57.31 ↔	Plastische Rekonstruktion der thorakalen Aorta mit synthetischem Patch Graft
39.56.32 ↔	Plastische Rekonstruktion der V. pulmonalis mit Gewebe-Patch	39.57.32 ↔	Plastische Rekonstruktion der V. pulmonalis mit synthetischem Patch Graft
39.56.33 ↔	Plastische Rekonstruktion der V. cava superior mit Gewebe-Patch	39.57.33 ↔	Plastische Rekonstruktion der V. cava superior mit synthetischem Patch Graft
39.56.39 ↔	Plastische Rekonstruktion von thorakalen Gefässen mit Gewebe-Patch, sonstige	39.57.39 ↔	Plastische Rekonstruktion von thorakalen Gefässen mit synthetischem Patch Graft, sonstige
39.56.40 ↔	Plastische Rekonstruktion abdominaler Arterien mit Gewebe-Patch, n.n.bez.	39.57.40 ↔	Plastische Rekonstruktion abdominaler Arterien mit synthetischem Patch Graft, n.n.bez.
39.56.41 ↔	Plastische Rekonstruktion der abdominalen Aorta mit Gewebe-Patch	39.57.41 ↔	Plastische Rekonstruktion der abdominalen Aorta mit synthetischem Patch Graft
39.56.42 ↔	Plastische Rekonstruktion des Truncus coeliacus mit Gewebe-Patch	39.57.42 ↔	Plastische Rekonstruktion des Truncus coeliacus mit synthetischem Patch Graft
39.56.43 ↔	Plastische Rekonstruktion der A. gastrica mit Gewebe-Patch	39.57.43 ↔	Plastische Rekonstruktion der A. gastrica mit synthetischem Patch Graft
39.56.44 ↔	Plastische Rekonstruktion der A. hepatica mit Gewebe-Patch	39.57.44 ↔	Plastische Rekonstruktion der A. hepatica mit synthetischem Patch Graft
39.56.45 ↔	Plastische Rekonstruktion der A. lienalis mit Gewebe-Patch	39.57.45 ↔	Plastische Rekonstruktion der A. lienalis mit synthetischem Patch Graft
39.56.46 ↔	Plastische Rekonstruktion der A. renalis mit Gewebe-Patch	39.57.46 ↔	Plastische Rekonstruktion der A. renalis mit synthetischem Patch Graft
39.56.47 ↔	Plastische Rekonstruktion der A. mesenterica mit Gewebe-Patch	39.57.47 ↔	Plastische Rekonstruktion der A. mesenterica mit synthetischem Patch Graft
39.56.48 ↔	Plastische Rekonstruktion der A. iliaca mit Gewebe-Patch	39.57.48 ↔	Plastische Rekonstruktion der A. iliaca mit synthetischem Patch Graft
39.56.49 ↔	Plastische Rekonstruktion abdominaler Arterien mit Gewebe-Patch, sonstige	39.57.49 ↔	Plastische Rekonstruktion abdominaler Arterien mit synthetischem Patch Graft, sonstige
39.56.50 ↔	Plastische Rekonstruktion abdominaler Venen mit Gewebe-Patch, n.n.bez.	39.57.50 ↔	Plastische Rekonstruktion abdominaler Venen mit synthetischem Patch Graft, n.n.bez.
39.56.51 ↔	Plastische Rekonstruktion der V. cava inferior mit Gewebe-Patch	39.57.51 ↔	Plastische Rekonstruktion der V. cava inferior mit synthetischem Patch Graft
39.56.52 ↔	Plastische Rekonstruktion der V. iliaca mit Gewebe-Patch	39.57.52 ↔	Plastische Rekonstruktion der V. iliaca mit synthetischem Patch Graft
39.56.59 ↔	Plastische Rekonstruktion abdominaler Venen mit Gewebe-Patch, sonstige		
39.56.60 ↔	Plastische Rekonstruktion von Gefässen der unteren Extremität mit Gewebe-Patch, n.n.bez.		

39.57.59 ↔	Plastische Rekonstruktion abdominaler Venen mit synthetischem Patch Graft, sonstige	42.99.38 ↔	Implantation einer Sonde eines Antirefluxsystems zur Unterstützung der ösophagealen Sphinkterfunktion, laparoskopisch
39.57.60 ↔	Plastische Rekonstruktion von Gefässen der unteren Extremität mit synthetischem Patch Graft, n.n.bez.	42.99.3A ↔	Entfernen eines Antirefluxsystems zur Unterstützung der ösophagealen Sphinkterfunktion, offen chirurgisch
39.57.61 ↔	Plastische Rekonstruktion von Arterien der unteren Extremität mit synthetischem Patch Graft	42.99.3B ↔	Entfernen eines Antirefluxsystems zur Unterstützung der ösophagealen Sphinkterfunktion, laparoskopisch
39.57.62 ↔	Plastische Rekonstruktion der V. femoralis und V. poplitea mit synthetischem Patch Graft	42.99.3C ↔	Entfernen einer Sonde eines Antirefluxsystems zur Unterstützung der ösophagealen Sphinkterfunktion, offen chirurgisch
39.57.63 ↔	Plastische Rekonstruktion von sonstigen tiefen Venen der unteren Extremitäten mit synthetischem Patch Graft	42.99.3D ↔	Entfernen einer Sonde eines Antirefluxsystems zur Unterstützung der ösophagealen Sphinkterfunktion, laparoskopisch
39.57.64 ↔	Plastische Rekonstruktion von oberflächlichen Venen des Oberschenkels mit synthetischem Patch Graft	42.99.3E ↔	Revision ohne Ersatz eines Antirefluxsystems zur Unterstützung der ösophagealen Sphinkterfunktion, offen chirurgisch
39.57.69 ↔	Plastische Rekonstruktion von Gefässen der unteren Extremität mit synthetischem Patch Graft, sonstige	42.99.3F ↔	Revision ohne Ersatz eines Antirefluxsystems zur Unterstützung der ösophagealen Sphinkterfunktion, laparoskopisch
39.57.99 ↔	Plastische Rekonstruktion mit synthetischem Patch Graft, sonstige	42.99.42 ↔	Schlingenligatur und Clipping am Ösophagus, offen chirurgisch
42.09.11 ↔	Andere Inzision am Ösophagus, offen chirurgisch	43.0 ↔	Gastrotomie
42.09.12 ↔	Andere Inzision am Ösophagus, laparoskopisch	43.5 ↔	Partielle Gastrektomie mit Anastomose zum Ösophagus
42.10 ↔	Ösophagostomie, n.n.bez.	43.6X.00 ↔	Partielle Gastrektomie mit Anastomose zum Duodenum, n.n.bez.
42.11 ↔	Zervikale Ösophagostomie	43.6X.10 ↔	Pylorusresektion mit Anastomose zum Duodenum
42.12 ↔	Exteriorisation einer ösophagealen Tasche	43.6X.20 ↔	Billroth I
42.19 ↔	Sonstige Fistulisierung des Ösophagus nach aussen	43.6X.99 ↔	Partielle Gastrektomie mit Anastomose zum Duodenum, sonstige
42.25 ↔	Offene Biopsie am Ösophagus	43.70 ↔	Partielle Gastrektomie mit Anastomose zum Jejunum und Ileum, n.n.bez.
42.31 ↔	Lokale Exzision eines Ösophagus-Divertikels	43.71.11 ↔	Partielle Gastrektomie (2/3-Resektion) mit Anastomose zum Jejunum
42.32 ↔	Lokale Exzision von anderer Läsion oder Gewebe aus dem Ösophagus	43.71.21 ↔	Partielle Gastrektomie (4/5-Resektion) mit Anastomose zum Jejunum
42.39 ↔	Sonstige Destruktion von Läsion oder Gewebe aus dem Ösophagus	43.72.11 ↔	Partielle Gastrektomie (2/3-Resektion) mit Anastomose zum Ileum
42.40 ↔	Ösophagektomie, n.n.bez.	43.72.21 ↔	Partielle Gastrektomie (4/5-Resektion) mit Anastomose zum Ileum
42.41.00 ↔	Partielle Ösophagektomie, n.n.bez.	43.79 ↔	Partielle Gastrektomie mit Anastomose zum Jejunum und Ileum, sonstige
42.41.10 ↔	Partielle Ösophagektomie ohne Wiederherstellung der Kontinuität	43.89.00 ↔	Sonstige partielle Gastrektomie, n.n.bez.
42.41.20 ↔	Partielle Ösophagektomie mit Wiederherstellung der Kontinuität	43.89.09 ↔	Sonstige partielle Gastrektomie, sonstige
42.41.99 ↔	Partielle Ösophagektomie, sonstige	43.89.10 ↔	Segmentresektion des Magens
42.42.00 ↔	Totale Ösophagektomie, n.n.bez.	43.89.20 ↔	Biliopankreatische Diversion des Magens nach Scopinaro, offen chirurgisch
42.42.10 ↔	Totale Ösophagektomie, ohne Wiederherstellung der Kontinuität	43.89.21 ↔	Biliopankreatische Diversion des Magens nach Scopinaro, laparoskopisch
42.42.20 ↔	Totale Ösophagektomie, mit Wiederherstellung der Kontinuität, transmediastinal	43.89.30 ↔	Biliopankreatische Diversion des Magens mit Duodenal-Switch [BPD-DS], offen chirurgisch
42.42.21 ↔	Totale Ösophagektomie, mit Wiederherstellung der Kontinuität, thorakoabdominal	43.89.31 ↔	Biliopankreatische Diversion des Magens mit Duodenal-Switch [BPD-DS], laparoskopisch
42.42.29 ↔	Totale Ösophagektomie, mit Wiederherstellung der Kontinuität, sonstiger Zugang	43.89.40 ↔	Sleeve resection, offen chirurgisch
42.42.99 ↔	Totale Ösophagektomie, sonstige	43.89.41 ↔	Sleeve resection, laparoskopisch
42.82 ↔	Naht einer Ösophagus-Verletzung	43.89.42 ↔	Sleeve resection nach Magenband, offen chirurgisch
42.83 ↔	Verschluss einer Ösophagostomie	43.89.43 ↔	Sleeve resection nach Magenband, laparoskopisch
42.88.00 ↔	Entfernung von Prothesen aus dem Ösophagus, n.n.bez.	43.89.44 ↔	Re-sleeve resection, offen chirurgisch
42.88.11 ↔	Entfernung von Prothesen aus dem Ösophagus, offen chirurgisch	43.89.45 ↔	Re-sleeve resection, laparoskopisch
42.88.12 ↔	Entfernung von Prothesen aus dem Ösophagus, laparoskopisch	43.89.50 ↔	Duodenal-Switch nach Sleeve resection (Zweiteingriff), offen chirurgisch
42.88.99 ↔	Entfernung von Prothesen aus dem Ösophagus, sonstige	43.89.51 ↔	Duodenal-Switch nach Sleeve resection (Zweiteingriff), laparoskopisch
42.89 ↔	Sonstige Rekonstruktion am Ösophagus, sonstige	43.89.61 ↔	Partielle Gastrektomie mit Gastrogastrostomie
42.99.10 ↔	Sonstige Operation am Ösophagus, Sperroperation am Ösophagus	44.00 ↔	Vagotomie, n.n.bez.
42.99.35 ↔	Implantation eines Antirefluxsystems zur Unterstützung der ösophagealen Sphinkterfunktion, offen chirurgisch	44.01 ↔	Trunkuläre Vagotomie
42.99.36 ↔	Implantation eines Antirefluxsystems zur Unterstützung der ösophagealen Sphinkterfunktion, laparoskopisch	44.02 ↔	Superselektive Vagotomie
42.99.37 ↔	Implantation einer Sonde eines Antirefluxsystems zur Unterstützung der ösophagealen Sphinkterfunktion, offen chirurgisch	44.03 ↔	Sonstige selektive Vagotomie
		44.15 ↔	Offene Biopsie am Magen

44.21 ↔ Dilatation des Pylorus durch Inzision	44.65.99 ↔ Ösophagogastroplastik, sonstige
44.29 ↔ Pyloroplastik, sonstige	44.66.00 ↔ Sonstige Massnahmen zur Rekonstruktion der
44.31.00 ↔ Magenbypass, n.n.bez.	ösophagogastrischen Sphinkterfunktion, n.n.bez.
44.31.09 ↔ Magenbypass, sonstige	44.66.11 ↔ Hiatusplastik bei bariatrischem Eingriff, offen
44.31.11 ↔ Proximaler Magenbypass, offen chirurgisch	chirurgisch
44.31.12 ↔ Proximaler Magenbypass, laparoskopisch	44.66.99 ↔ Sonstige Massnahmen zur Rekonstruktion der
44.31.13 ↔ Proximaler Magenbypass nach Sleeve resection,	ösophagogastrischen Sphinkterfunktion, sonstige
reversal Eingriff, offen chirurgisch	44.67.00 ↔ Laparoskopische Massnahmen zur Rekonstruktion
44.31.14 ↔ Proximaler Magenbypass nach Sleeve resection,	der ösophagogastrischen Sphinkterfunktion, n.n.bez.
reversal Eingriff, laparoskopisch	44.67.10 ↔ Laparoskopische Massnahmen zur Rekonstruktion
44.31.15 ↔ Proximaler Magenbypass nach Gastric Banding, nach	der ösophagogastrischen Sphinkterfunktion,
bariatrischem Voreingriff, offen chirurgisch	Kardioplastik, laparoskopisch
44.31.16 ↔ Proximaler Magenbypass nach Gastric Banding, nach	44.67.20 ↔ Laparoskopische Massnahmen zur Rekonstruktion
bariatrischem Voreingriff, laparoskopisch	der ösophagogastrischen Sphinkterfunktion, (Hemi-)
44.31.21 ↔ Distaler Magenbypass, offen chirurgisch)Fundoplikatio, laparoskopisch
44.31.22 ↔ Distaler Magenbypass, laparoskopisch	44.67.99 ↔ Laparoskopische Massnahmen zur Rekonstruktion
44.31.31 ↔ Omega-loop Gastric Bypass, offen chirurgisch	der ösophagogastrischen Sphinkterfunktion, sonstige
44.31.32 ↔ Omega-loop Gastric Bypass, laparoskopisch	44.68 ↔ Gastroplastik
44.31.41 ↔ Roux-en-Y-Magenbypass, offen chirurgisch	44.69 ↔ Sonstige Rekonstruktion am Magen, sonstige
44.31.42 ↔ Roux-en-Y-Magenbypass, laparoskopisch	44.91 ↔ Offene Ligatur von Magenvarizen
44.38 ↔ Laparoskopische Gastroenterostomie	44.92 ↔ Intraoperative Manipulation am Magen
44.39 ↔ Gastroenterostomie ohne Gastrektomie, sonstige	44.95.21 ↔ Vertikale Gastroplastik, offen chirurgisch
44.40 ↔ Übernähung eines peptischen Ulkus, n.n.bez.	44.95.22 ↔ Vertikale Gastroplastik, laparoskopisch
44.41 ↔ Übernähung eines Ulcus ventriculi	52.99.00 ↔ Sonstige offene Operation am Pankreas, n.n.bez.
44.42 ↔ Übernähung eines Ulcus duodeni	52.99.10 ↔ Sonstige offene Operation am Pankreas, Dilatation
44.49.10 ↔ Sklerosierung von Fundusvarizen, offen chirurgisch	des Ductus pancreaticus
44.49.11 ↔ Sklerosierung von Fundusvarizen, laparoskopisch	52.99.20 ↔ Sonstige offene Operation am Pankreas, Plastische
44.49.20 ↔ Ligatur von Fundusvarizen, offen chirurgisch	Rekonstruktion des Ductus pancreaticus
44.49.21 ↔ Ligatur von Fundusvarizen, laparoskopisch	52.99.99 ↔ Sonstige offene Operation am Pankreas, sonstige
44.49.30 ↔ Sperroperation am Fundus	53.70 ↔ Operation einer Zwerchfellhernie, abdominaler
44.5X.00 ↔ Revision einer Magenanastomose, n.n.bez.	Zugang, n.n.bez.
44.5X.10 ↔ Revision einer Magenanastomose nach Billroth I und	53.71.11 ↔ Operation einer Zwerchfellhernie, abdominaler
II-Operation	Zugang, offen chirurgisch, ohne Implantation von
44.5X.21 ↔ Revision einer Magenanastomose nach	Membranen und Netzen
Magenbypass oder mit intestinaler Interposition,	53.71.21 ↔ Operation einer Zwerchfellhernie, abdominaler
offen chirurgisch	Zugang, offen chirurgisch, mit Implantation von
44.5X.22 ↔ Revision einer Magenanastomose nach	Membranen und Netzen
Magenbypass oder mit intestinaler Interposition,	53.72.11 ↔ Operation einer Zwerchfellhernie, laparoskopisch,
laparoskopisch	ohne Implantation von Membranen und Netzen
44.5X.33 ↔ Pouchrevision nach Gastric Bypass ohne Neuanlage,	53.72.21 ↔ Operation einer Zwerchfellhernie, laparoskopisch,
offen chirurgisch	mit Implantation von Membranen und Netzen
44.5X.34 ↔ Pouchrevision nach Gastric Bypass ohne Neuanlage,	53.79 ↔ Operation einer Zwerchfellhernie, abdominaler
laparoskopisch	Zugang, sonstige
44.5X.35 ↔ Pouchrevision nach Gastric Bypass mit Neuanlage,	53.80 ↔ Operation einer Zwerchfellhernie, thorakaler und
offen chirurgisch	thorakoabdominaler Zugang, n.n.bez.
44.5X.36 ↔ Pouchrevision nach Gastric Bypass mit Neuanlage,	53.81 ↔ Plikatur des Zwerchfells
laparoskopisch	53.82 ↔ Operation einer parasternalen Hernie
44.5X.41 ↔ Revision nach biliopankreatischer Diversion [BPD],	53.83.11 ↔ Operation einer Zwerchfellhernie, thorakaler
offen chirurgisch	Zugang, offen chirurgisch, ohne Implantation von
44.5X.42 ↔ Revision nach biliopankreatischer Diversion [BPD],	Membranen und Netzen
laparoskopisch	53.83.21 ↔ Operation einer Zwerchfellhernie, thorakaler
44.5X.43 ↔ Reversal nach biliopankreatischer Diversion (BPD),	Zugang, offen chirurgisch, mit Implantation von
offen chirurgisch	Membranen und Netzen
44.5X.44 ↔ Reversal nach biliopankreatischer Diversion (BPD),	53.84.11 ↔ Operation einer Zwerchfellhernie, thorakoskopisch,
laparoskopisch	ohne Implantation von Membranen und Netzen
44.5X.51 ↔ Reversal nach Gastric Bypass, offen chirurgisch	53.84.21 ↔ Operation einer Zwerchfellhernie, thorakoskopisch,
44.5X.52 ↔ Reversal nach Gastric Bypass, laparoskopisch	mit Implantation von Membranen und Netzen
44.5X.99 ↔ Revision einer Magenanastomose, sonstige	53.85.11 ↔ Operation einer Zwerchfellhernie,
44.61 ↔ Naht einer Magenverletzung	thorakoabdominaler Zugang, offen chirurgisch, ohne
44.64 ↔ Gastropexie	Implantation von Membranen und Netzen
44.65.00 ↔ Ösophagogastroplastik, n.n.bez.	53.85.21 ↔ Operation einer Zwerchfellhernie,
44.65.10 ↔ Ösophagogastroplastik, Kardioplastik, offen	thorakoabdominaler Zugang, offen chirurgisch, mit
chirurgisch	Implantation von Membranen und Netzen
44.65.20 ↔ Ösophagogastroplastik, (Hemi-)Fundoplikatio, offen	53.89 ↔ Operation einer Zwerchfellhernie, thorakaler und
chirurgisch	thorakoabdominaler Zugang, sonstige

Prozedur G18-5

50.2A.11 ↔ Leberzystenresektion, offen chirurgisch

50.2A.12 ↔ Leberzystenresektion, laparoskopisch

Prozedur G18-6

07.22.00 ↔ Einseitige Adrenalektomie, n.n.bez.	38.47.00 ↔ Resektion von abdominalen Venen mit Ersatz, n.n.bez.
07.22.10 ↔ Einseitige Adrenalektomie, ohne Ovarrektomie	38.47.10 ↔ Resektion von tiefen abdominalen Venen mit Ersatz, n.n.bez.
07.22.11 ↔ Einseitige Adrenalektomie, mit Ovarrektomie	38.47.11 ↔ Resektion der V. cava inferior mit Ersatz
07.22.12 ↔ Einseitige Adrenalektomie, Rest-Adrenalektomie	38.47.12 ↔ Resektion der V. iliaca mit Ersatz
07.22.99 ↔ Einseitige Adrenalektomie, sonstige	38.47.19 ↔ Resektion von tiefen abdominalen Venen mit Ersatz, sonstige
07.29 ↔ Partielle Adrenalektomie, sonstige	38.47.99 ↔ Resektion von abdominalen Venen mit Ersatz, sonstige
07.3 ↔ Beidseitige Adrenalektomie	38.7X.10 ↔ Unterbrechung der Vena cava, offen chirurgisch, n.n.bez.
38.14.10 ↔ Enderteriektomie von Aorta ascendens und Aortenbogen	38.7X.11 ↔ Einsetzen eines Antiembolie-Schirmes in die Vena cava, offen chirurgisch
38.14.20 ↔ Enderteriektomie der Aorta descendens	38.7X.12 ↔ Entfernung eines Antiembolie-Schirmes in der Vena cava, offen chirurgisch
38.14.30 ↔ Enderteriektomie der Aorta abdominalis	38.7X.13 ↔ Ligatur oder Plikatur der Vena cava, offen chirurgisch
38.14.99 ↔ Enderteriektomie der Aorta, sonstige	38.7X.19 ↔ Unterbrechung der Vena cava, offen chirurgisch, sonstige
38.16.09 ↔ Enderteriektomie und Endovenektomie von abdominalen Gefäßen, sonstige	38.84.00 ↔ Sonstiger chirurgischer Verschluss der Aorta, n.n.bez.
38.16.11 ↔ Enderteriektomie des Truncus coeliacus	38.84.10 ↔ Sonstiger chirurgischer Verschluss der thorakalen Aorta
38.16.12 ↔ Enderteriektomie der A. gastrica	38.84.20 ↔ Sonstiger chirurgischer Verschluss der Aorta abdominalis
38.16.13 ↔ Enderteriektomie der A. hepatica	38.84.99 ↔ Sonstiger chirurgischer Verschluss der Aorta, sonstige
38.16.14 ↔ Enderteriektomie der A. lienalis	39.99.21 ↔ Operationen bei kongenitaler Anomalie des Aortenisthmus (Stenose) oder bei unterbrochenem Aortenbogen
38.16.15 ↔ Enderteriektomie der A. renalis	41.43 ↔ Partielle Splenektomie
38.16.16 ↔ Enderteriektomie der A. mesenterialis	41.5 ↔ Totale Splenektomie
38.16.17 ↔ Enderteriektomie der A. lumbalis	50.23.11 ↔ Lokale Leberexzision von 1-2 Herden, je bis zu 4 cm im Durchmesser, offen chirurgisch
38.16.18 ↔ Enderteriektomie der A. iliaca	50.23.12 ↔ Lokale Leberexzision von 1-2 Herden, mindestens 1 Herd über 4 cm im Durchmesser, offen chirurgisch
38.16.21 ↔ Endovenektomie an der Iliakalvene	50.23.13 ↔ Lokale Leberexzision von 3 und mehr Herden, offen chirurgisch
38.34.00 ↔ Resektion der Aorta mit Anastomose, n.n.bez.	50.25.11 ↔ Lokale Leberexzision von 1-2 Herden, je bis zu 4 cm im Durchmesser, laparoskopisch
38.34.10 ↔ Resektion der Aorta ascendens und des Aortenbogens mit Anastomose	50.25.12 ↔ Lokale Leberexzision von 1-2 Herden, mindestens 1 Herd über 4 cm im Durchmesser, laparoskopisch
38.34.20 ↔ Resektion der Aorta descendens mit Anastomose	50.25.13 ↔ Lokale Leberexzision von 3 und mehr Herden, laparoskopisch
38.34.30 ↔ Resektion der Aorta abdominalis mit Anastomose	50.27.11 ↔ Lokale Destruktion von Läsion oder Gewebe der Leber, durch Alkoholinjektion, offen chirurgisch
38.34.99 ↔ Resektion der Aorta mit Anastomose, sonstige	50.27.12 ↔ Lokale Destruktion von Läsion oder Gewebe der Leber, durch hochfrequenzinduzierte Thermotherapie, offen chirurgisch
38.36.00 ↔ Resektion von abdominalen Arterien mit Anastomose, n.n.bez.	50.27.13 ↔ Lokale Destruktion von Läsion oder Gewebe der Leber, durch Kryotherapie, offen chirurgisch
38.36.10 ↔ Resektion von viszerale Arterien mit Anastomose, n.n.bez.	50.27.14 ↔ Lokale Destruktion von Läsion oder Gewebe der Leber, durch Laser, offen chirurgisch
38.36.11 ↔ Resektion des Truncus coeliacus mit Anastomose	50.27.15 ↔ Lokale Destruktion von Läsion oder Gewebe der Leber, durch irreversible Elektroporation, offen chirurgisch
38.36.12 ↔ Resektion der A. gastrica mit Anastomose	50.27.19 ↔ Lokale Destruktion von Läsion oder Gewebe der Leber, offen chirurgisch, sonstige
38.36.13 ↔ Resektion der A. hepatica mit Anastomose	50.27.21 ↔ Lokale Destruktion von Läsion oder Gewebe der Leber, durch Alkoholinjektion, laparoskopisch
38.36.14 ↔ Resektion der A. lienalis mit Anastomose	50.27.22 ↔ Lokale Destruktion von Läsion oder Gewebe der Leber, durch Thermotherapie, laparoskopisch
38.36.15 ↔ Resektion der A. renalis mit Anastomose	
38.36.16 ↔ Resektion der A. mesenterialis mit Anastomose	
38.36.17 ↔ Resektion der A. iliaca mit Anastomose	
38.36.19 ↔ Resektion von viszerale Arterien mit Anastomose, sonstige	
38.36.99 ↔ Resektion von abdominalen Arterien mit Anastomose, sonstige	
38.37.00 ↔ Resektion von abdominalen Venen mit Anastomose, n.n.bez.	
38.37.10 ↔ Resektion von tiefen abdominalen Venen mit Anastomose, n.n.bez.	
38.37.11 ↔ Resektion der V. cava inferior mit Anastomose	
38.37.12 ↔ Resektion der V. iliaca mit Anastomose	
38.37.19 ↔ Resektion von tiefen abdominalen Venen mit Anastomose, sonstige	
38.37.99 ↔ Resektion von abdominalen Venen mit Anastomose, sonstige	
38.44.00 ↔ Resektion der Aorta abdominalis mit Ersatz, n.n.bez.	
38.44.10 ↔ Resektion der Aorta abdominalis, suprarenal mit Ersatz	
38.44.11 ↔ Resektion der Aorta abdominalis, infrarenal mit Ersatz	
38.44.12 ↔ Resektion der Aorta abdominalis, juxtarenal mit Ersatz	
38.44.99 ↔ Resektion der Aorta abdominalis mit Ersatz, sonstige	
38.46 ↔ Resektion von abdominalen Arterien mit Ersatz	

50.27.23 ↔	Lokale Destruktion von Läsion oder Gewebe der Leber, durch Kryotherapie, laparoskopisch	56.71.10 ↔	Ureterosigmoideostomie mit Reservoirbildung, offen chirurgisch
50.27.24 ↔	Lokale Destruktion von Läsion oder Gewebe der Leber, durch Laser, laparoskopisch	56.71.11 ↔	Ureterosigmoideostomie mit Reservoirbildung, laparoskopisch
50.27.25 ↔	Lokale Destruktion von Läsion oder Gewebe der Leber, durch irreversible Elektroporation, laparoskopisch	56.71.20 ↔	Umwandlung einer anderen supravescikalen Harnableitung in eine Harnableitung in den Darm
50.27.29 ↔	Lokale Destruktion von Läsion oder Gewebe der Leber, laparoskopisch, sonstige	56.71.99 ↔	Harnableitung in den Darm, sonstige
50.2A.11 ↔	Leberzystenresektion, offen chirurgisch	56.72 ↔	Revision einer ureterointestinalen Anastomose
50.2A.12 ↔	Leberzystenresektion, laparoskopisch	57.6X.00 ↔	Partielle Zystektomie, n.n.bez.
50.2C.11 ↔	Bisegmentektomie links zur Lebend-Organ spende, offen chirurgisch	57.6X.10 ↔	Partielle Zystektomie, ohne Ureterneointplantation, offen chirurgisch
50.2C.12 ↔	Bisegmentektomie links zur Lebend-Organ spende, laparoskopisch	57.6X.11 ↔	Partielle Zystektomie, ohne Ureterneointplantation, laparoskopisch
50.2C.13 ↔	Hemihepatektomie links zur Lebend-Organ spende, offen chirurgisch	57.6X.12 ↔	Partielle Zystektomie, mit einseitiger oder beidseitiger Ureterneointplantation, offen chirurgisch
50.2C.14 ↔	Hemihepatektomie links zur Lebend-Organ spende, laparoskopisch	57.6X.13 ↔	Partielle Zystektomie, mit einseitiger oder beidseitiger Ureterneointplantation, laparoskopisch
50.2C.15 ↔	Hemihepatektomie rechts zur Lebend-Organ spende, offen chirurgisch	57.6X.20 ↔	Partielle Zystektomie, Supratrigonale oder subtotale Resektion, ohne Ureterneointplantation, offen chirurgisch
50.2C.16 ↔	Hemihepatektomie rechts zur Lebend-Organ spende, laparoskopisch	57.6X.21 ↔	Partielle Zystektomie, Supratrigonale oder subtotale Resektion, ohne Ureterneointplantation, laparoskopisch
50.71 ↔	Totale Hepatektomie zur Lebend-Organ spende, offen chirurgisch	57.6X.22 ↔	Partielle Zystektomie, Supratrigonale oder subtotale Resektion mit einseitiger oder beidseitiger Ureterneointplantation, offen chirurgisch
54.74 ↔	Sonstige Rekonstruktion am Omentum	57.6X.23 ↔	Partielle Zystektomie, Supratrigonale oder subtotale Resektion mit einseitiger oder beidseitiger Ureterneointplantation, laparoskopisch
55.4 ↔	Partielle Nephrektomie	57.6X.99 ↔	Partielle Zystektomie, sonstige
55.51.00 ↔	Nephroureterektomie, n.n.bez.	57.71.00 ↔	Radikale Zystektomie, n.n.bez.
55.51.01 ↔	Nephroureterektomie, ausser zur Transplantation	57.71.10 ↔	Radikale Zystektomie, ohne Urethrektomie, beim Mann, offen chirurgisch
55.51.99 ↔	Nephroureterektomie, sonstige	57.71.11 ↔	Radikale Zystektomie, ohne Urethrektomie, beim Mann, laparoskopisch
55.52 ↔	Nephrektomie einer belassenen Niere	57.71.20 ↔	Radikale Zystektomie, mit Urethrektomie, beim Mann, offen chirurgisch
55.53 ↔	Entfernen einer transplantierten oder abgestossenen Niere	57.71.21 ↔	Radikale Zystektomie, mit Urethrektomie, beim Mann, laparoskopisch
55.54 ↔	Beidseitige Nephrektomie	57.71.30 ↔	Radikale Zystektomie, ohne Urethrektomie, bei der Frau, offen chirurgisch
56.51.00 ↔	Aufbau einer kutanen Ureteroileostomie, n.n.bez.	57.71.31 ↔	Radikale Zystektomie, ohne Urethrektomie, bei der Frau, laparoskopisch
56.51.10 ↔	Aufbau einer kutanen Ureteroileostomie, Ureteroileokutaneostomie [Ileum-Conduit] oder Ureterokolokutaneostomie [Kolon-/Sigma-Conduit], offen chirurgisch	57.71.40 ↔	Radikale Zystektomie, mit Urethrektomie, bei der Frau, offen chirurgisch
56.51.11 ↔	Aufbau einer kutanen Ureteroileostomie, Ureteroileokutaneostomie [Ileum-Conduit] oder Ureterokolokutaneostomie [Kolon-/Sigma-Conduit], laparoskopisch	57.71.41 ↔	Radikale Zystektomie, mit Urethrektomie, bei der Frau, laparoskopisch
56.51.12 ↔	Aufbau einer kutanen Ureteroileostomie, mit Darminterponat [Conduit] (nicht kontinentes Stoma), sonstiger Zugang	57.71.50 ↔	Radikale Zystektomie, Becken-Eviszeration (Exenteration) beim Mann, offen chirurgisch
56.51.20 ↔	Aufbau einer kutanen Ureteroileostomie, Umwandlung einer anderen supravescikalen Harnableitung in eine kutane Ureteroileostomie	57.71.51 ↔	Radikale Zystektomie, Becken-Eviszeration (Exenteration) beim Mann, laparoskopisch
56.51.30 ↔	Aufbau einer kutanen Ureteroileostomie, mit Darmreservoir (kontinentes Stoma)	57.71.99 ↔	Radikale Zystektomie, sonstige
56.51.99 ↔	Aufbau einer kutanen Ureteroileostomie, sonstige	57.79.00 ↔	Sonstige totale Zystektomie, n.n.bez.
56.52.00 ↔	Revision einer kutanen Ureteroileostomie, n.n.bez.	57.79.10 ↔	Sonstige totale Zystektomie, Einfache Zystektomie, beim Mann, offen chirurgisch
56.52.10 ↔	Revision einer kutanen Ureteroileostomie, mit Darminterponat [Conduit]	57.79.11 ↔	Sonstige totale Zystektomie, Einfache Zystektomie, beim Mann, laparoskopisch
56.52.20 ↔	Revision einer kutanen Ureteroileostomie, mit Darmreservoir (kontinentes Stoma)	57.79.20 ↔	Sonstige totale Zystektomie, Einfache Zystektomie, bei der Frau, offen chirurgisch
56.52.99 ↔	Revision einer kutanen Ureteroileostomie, sonstige	57.79.21 ↔	Sonstige totale Zystektomie, Einfache Zystektomie, bei der Frau, laparoskopisch
56.61.00 ↔	Aufbau einer anderen kutanen Ureterostomie, n.n.bez.	57.79.99 ↔	Sonstige totale Zystektomie, sonstige
56.61.10 ↔	Aufbau einer anderen kutanen Ureterostomie, Ureterokutaneostomie und Transureterokutaneostomie, laparoskopisch	57.86 ↔	Plastische Rekonstruktion bei Exstrophie der Harnblase
56.61.20 ↔	Aufbau einer anderen kutanen Ureterostomie, Umwandlung einer anderen supravescikalen Harnableitung in eine kutane Ureterostomie	57.87.00 ↔	Rekonstruktion an der Harnblase, n.n.bez.
56.61.99 ↔	Aufbau einer anderen kutanen Ureterostomie, sonstige	57.87.10 ↔	Rekonstruktion an der Harnblase, mit Ileum, Kolon oder Magen, offen chirurgisch
56.62 ↔	Revision einer anderen kutanen Ureterostomie	57.87.11 ↔	Rekonstruktion an der Harnblase, mit Ileum, Kolon oder Magen, laparoskopisch
56.71.00 ↔	Harnableitung in den Darm, n.n.bez.		

57.87.20 ↔	Umwandlung einer anderen supravvesikalen Harnableitung in eine Ersatzharnblase, offen chirurgisch	57.87.30 ↔	Reduktionsplastik der Harnblase, offen chirurgisch
57.87.21 ↔	Umwandlung einer anderen supravvesikalen Harnableitung in eine Ersatzharnblase, laparoskopisch	57.87.31 ↔	Reduktionsplastik der Harnblase, laparoskopisch
		57.87.40 ↔	Augmentation der Harnblase, offen chirurgisch
		57.87.41 ↔	Augmentation der Harnblase, laparoskopisch
		57.87.99 ↔	Rekonstruktion an der Harnblase, sonstige

ADRG G19**Andere Eingriffe an Magen, Ösophagus und Duodenum**

Prozedur in Tabelle G19-2

DRG G19A**Andere Eingriffe an Magen, Ösophagus und Duodenum mit komplizierender Prozedur oder bei bösartiger Neubildung oder mit äusserst schweren CC**

Diagnose in Tabelle G19-1 oder Komplizierende Prozeduren oder PCCL > 3

DRG G19B**Andere Eingriffe an Magen, Ösophagus und Duodenum ausser bei bösartiger Neubildung, mit komplexem Eingriff oder Alter < 16 Jahre**

Jede Prozedur in Tabelle G19-2 ausser G19-3 oder Alter < 16 Jahre

DRG G19C**Andere Eingriffe an Magen, Ösophagus und Duodenum ausser bei bösartiger Neubildung, Alter > 15 Jahre****Diagnose G19-1**

C15.0	Bösartige Neubildung: Zervikaler Ösophagus	C19	Bösartige Neubildung am Rektosigmoid, Übergang
C15.1	Bösartige Neubildung: Thorakaler Ösophagus	C20	Bösartige Neubildung des Rektums
C15.2	Bösartige Neubildung: Abdominaler Ösophagus	C21.0	Bösartige Neubildung: Anus, nicht näher bezeichnet
C15.3	Bösartige Neubildung: Ösophagus, oberes Drittel	C21.1	Bösartige Neubildung: Analkanal
C15.4	Bösartige Neubildung: Ösophagus, mittleres Drittel	C21.2	Bösartige Neubildung: Kloakenregion
C15.5	Bösartige Neubildung: Ösophagus, unteres Drittel	C21.8	Bösartige Neubildung: Rektum, Anus und Analkanal, mehrere Teilbereiche überlappend
C15.8	Bösartige Neubildung: Ösophagus, mehrere Teilbereiche überlappend	C26.0	Bösartige Neubildung: Intestinaltrakt, Teil nicht näher bezeichnet
C15.9	Bösartige Neubildung: Ösophagus, nicht näher bezeichnet	C26.8	Bösartige Neubildung: Verdauungssystem, mehrere Teilbereiche überlappend
C16.0	Bösartige Neubildung: Kardial	C26.9	Bösartige Neubildung: Ungenau bezeichnete Lokalisationen des Verdauungssystems
C16.1	Bösartige Neubildung: Fundus ventriculi	C45.1	Mesotheliom des Peritoneums
C16.2	Bösartige Neubildung: Corpus ventriculi	C47.4	Bösartige Neubildung: Periphere Nerven des Abdomens
C16.3	Bösartige Neubildung: Antrum pyloricum	C48.0	Bösartige Neubildung: Retroperitoneum
C16.4	Bösartige Neubildung: Pylorus	C48.1	Bösartige Neubildung: Näher bezeichnete Teile des Peritoneums
C16.5	Bösartige Neubildung: Kleine Krümmung des Magens, nicht näher bezeichnet	C48.2	Bösartige Neubildung: Peritoneum, nicht näher bezeichnet
C16.6	Bösartige Neubildung: Große Krümmung des Magens, nicht näher bezeichnet	C48.8	Bösartige Neubildung: Retroperitoneum und Peritoneum, mehrere Teilbereiche überlappend
C16.8	Bösartige Neubildung: Magen, mehrere Teilbereiche überlappend	C49.4	Bösartige Neubildung: Bindegewebe und andere Weichteilgewebe des Abdomens
C16.9	Bösartige Neubildung: Magen, nicht näher bezeichnet	C76.2	Bösartige Neubildung ungenau bezeichneter Lokalisationen: Abdomen
C17.0	Bösartige Neubildung: Duodenum	C78.4	Sekundäre bösartige Neubildung des Dünndarmes
C17.1	Bösartige Neubildung: Jejunum	C78.5	Sekundäre bösartige Neubildung des Dickdarmes und des Rektums
C17.2	Bösartige Neubildung: Ileum	C78.6	Sekundäre bösartige Neubildung des Retroperitoneums und des Peritoneums
C17.3	Bösartige Neubildung: Meckel-Divertikel	C78.8	Sekundäre bösartige Neubildung sonstiger und nicht näher bezeichneter Verdauungsorgane
C17.8	Bösartige Neubildung: Dünndarm, mehrere Teilbereiche überlappend	D00.1	Carcinoma in situ: Ösophagus
C17.9	Bösartige Neubildung: Dünndarm, nicht näher bezeichnet	D00.2	Carcinoma in situ: Magen
C18.0	Bösartige Neubildung: Zäkum	D01.0	Carcinoma in situ: Kolon
C18.1	Bösartige Neubildung: Appendix vermiformis	D01.1	Carcinoma in situ: Rektosigmoid, Übergang
C18.2	Bösartige Neubildung: Colon ascendens	D01.2	Carcinoma in situ: Rektum
C18.3	Bösartige Neubildung: Flexura coli dextra [hepatica]	D01.3	Carcinoma in situ: Analkanal und Anus
C18.4	Bösartige Neubildung: Colon transversum	D01.4	Carcinoma in situ: Sonstige und nicht näher bezeichnete Teile des Darmes
C18.5	Bösartige Neubildung: Flexura coli sinistra [lienal]		
C18.6	Bösartige Neubildung: Colon descendens		
C18.7	Bösartige Neubildung: Colon sigmoideum		
C18.8	Bösartige Neubildung: Kolon, mehrere Teilbereiche überlappend		
C18.9	Bösartige Neubildung: Kolon, nicht näher bezeichnet		

D01.7	Carcinoma in situ: Sonstige näher bezeichnete Verdauungsorgane	D37.5	Neubildung unsicheren oder unbekanntem Verhaltens: Rektum
D01.9	Carcinoma in situ: Verdauungsorgan, nicht näher bezeichnet	D37.78	Neubildung unsicheren oder unbekanntem Verhaltens: Sonstige Verdauungsorgane
D37.1	Neubildung unsicheren oder unbekanntem Verhaltens: Magen	D37.9	Neubildung unsicheren oder unbekanntem Verhaltens: Verdauungsorgan, nicht näher bezeichnet
D37.2	Neubildung unsicheren oder unbekanntem Verhaltens: Dünndarm	D48.3	Neubildung unsicheren oder unbekanntem Verhaltens: Retroperitoneum
D37.3	Neubildung unsicheren oder unbekanntem Verhaltens: Appendix vermiformis	D48.4	Neubildung unsicheren oder unbekanntem Verhaltens: Peritoneum
D37.4	Neubildung unsicheren oder unbekanntem Verhaltens: Kolon		

Prozedur G19-2

29.33.00 ↔	(Partielle) Pharyngektomie, n.n.bez.	38.35.99 ↔	Resektion von thorakalen Gefässen mit Anastomose, sonstige
29.33.10 ↔	Partielle Pharyngektomie, ohne Rekonstruktion	38.36.00 ↔	Resektion von abdominalen Arterien mit Anastomose, n.n.bez.
29.33.11 ↔	Partielle Pharyngektomie, Rekonstruktion mit gestieltem regionalen oder Fernlappen	38.36.10 ↔	Resektion von viszeralen Arterien mit Anastomose, n.n.bez.
29.33.12 ↔	Partielle Pharyngektomie, Rekonstruktion mit freiem mikrovaskulär-anastomosierten Transplantat	38.36.11 ↔	Resektion des Truncus coeliacus mit Anastomose
29.33.20 ↔	Totale Pharyngektomie, Rekonstruktion mit gestieltem regionalen oder Fernlappen	38.36.12 ↔	Resektion der A. gastrica mit Anastomose
29.33.21 ↔	Totale Pharyngektomie, Rekonstruktion mit freiem mikrovaskulär-anastomosierten Transplantat, freiem Darmtransplantat oder Magenhochzug	38.36.13 ↔	Resektion der A. hepatica mit Anastomose
29.33.99 ↔	(Partielle) Pharyngektomie, sonstige	38.36.14 ↔	Resektion der A. lienalis mit Anastomose
31.73 ↔	Verschluss einer anderen trachealen Fistel	38.36.15 ↔	Resektion der A. renalis mit Anastomose
34.84 ↔	Sonstige plastische Rekonstruktion am Zwerchfell	38.36.16 ↔	Resektion der A. mesenterialis mit Anastomose
37.31.00 ↔	Perikardektomie, n.n.bez.	38.36.17 ↔	Resektion der A. iliaca mit Anastomose
37.31.10 ↔	Perikardektomie, partiell	38.36.19 ↔	Resektion von viszeralen Arterien mit Anastomose, sonstige
37.31.20 ↔	Perikardektomie, total	38.36.99 ↔	Resektion von abdominalen Arterien mit Anastomose, sonstige
37.31.30 ↔	Adhäsionsektomie am Perikard	38.45.00 ↔	Resektion von thorakalen Blutgefässen mit Ersatz, n.n.bez.
37.31.99 ↔	Perikardektomie, sonstige	38.45.10 ↔	Resektion der thorakalen Aorta mit Ersatz, n.n.bez.
38.04.00 ↔	Inzision der Aorta, n.n.bez.	38.45.12 ↔	Resektion der Aorta thoracica mit Ersatz
38.04.10 ↔	Inzision von Aorta ascendens und Aortenbogen	38.45.13 ↔	Resektion der Aorta thoracoabdominalis mit Ersatz
38.04.20 ↔	Inzision der Aorta descendens	38.45.14 ↔	Resektion der thorakalen Aorta und Ersatz mit Hybridprothese
38.04.30 ↔	Inzision der Aorta abdominalis	38.45.15 ↔	Resektion der Aorta ascendens mit Ersatz
38.04.99 ↔	Inzision der Aorta, sonstige	38.45.16 ↔	Resektion des Aortenbogens mit Ersatz
38.05.00 ↔	Inzision von anderen thorakalen Gefässen, n.n.bez.	38.45.17 ↔	Resektion der Aorta ascendens sowie des Aortenbogens mit Ersatz
38.05.10 ↔	Inzision von anderen thorakalen Arterien	38.45.19 ↔	Resektion der thorakalen Aorta mit Ersatz, sonstige
38.05.20 ↔	Inzision von thorakalen Venen, n.n.bez.	38.45.20 ↔	Resektion sonstiger thorakaler Arterien mit Ersatz, n.n.bez.
38.05.21 ↔	Inzision von thorakalen tiefen Venen	38.45.21 ↔	Resektion der A. pulmonalis mit Ersatz
38.05.29 ↔	Inzision von thorakalen Venen, sonstige	38.45.22 ↔	Resektion des Truncus brachiocephalicus mit Ersatz
38.05.99 ↔	Inzision von anderen thorakalen Gefässen, sonstige	38.45.29 ↔	Resektion sonstiger thorakaler Arterien mit Ersatz
38.07.00 ↔	Inzision von abdominalen Venen, n.n.bez.	38.45.30 ↔	Resektion thorakaler Venen mit Ersatz, n.n.bez.
38.07.10 ↔	Inzision von tiefen abdominalen Venen, n.n.bez.	38.45.31 ↔	Resektion der V. cava superior mit Ersatz
38.07.11 ↔	Inzision der V. cava inferior	38.45.38 ↔	Resektion sonstiger tiefer thorakaler Venen mit Ersatz
38.07.12 ↔	Inzision der V. iliaca	38.45.39 ↔	Resektion thorakaler Venen mit Ersatz, sonstige
38.07.19 ↔	Inzision von tiefen abdominalen Venen, sonstige	38.45.99 ↔	Resektion von thorakalen Blutgefässen mit Ersatz, sonstige
38.07.99 ↔	Inzision von abdominalen Venen, sonstige	38.47.00 ↔	Resektion von abdominalen Venen mit Ersatz, n.n.bez.
38.35.00 ↔	Resektion von thorakalen Gefässen mit Anastomose, n.n.bez.	38.47.10 ↔	Resektion von tiefen abdominalen Venen mit Ersatz, n.n.bez.
38.35.10 ↔	Resektion von thorakalen Arterien mit Anastomose, n.n.bez.	38.47.11 ↔	Resektion der V. cava inferior mit Ersatz
38.35.11 ↔	Resektion der A. subclavia mit Anastomose	38.47.12 ↔	Resektion der V. iliaca mit Ersatz
38.35.12 ↔	Resektion des Truncus brachiocephalicus mit Anastomose	38.47.19 ↔	Resektion von tiefen abdominalen Venen mit Ersatz, sonstige
38.35.13 ↔	Resektion der A. pulmonalis mit Anastomose	38.47.99 ↔	Resektion von abdominalen Venen mit Ersatz, sonstige
38.35.19 ↔	Resektion von thorakalen Arterien mit Anastomose, sonstige	38.64.00 ↔	Sonstige Exzision der Aorta, n.n.bez.
38.35.20 ↔	Resektion von thorakalen Venen mit Anastomose, n.n.bez.	38.64.10 ↔	Sonstige Exzision der thorakalen Aorta
38.35.21 ↔	Resektion der V. pulmonalis mit Anastomose	38.64.20 ↔	Sonstige Exzision der Aorta abdominalis
38.35.22 ↔	Resektion der V. subclavia mit Anastomose	38.64.99 ↔	Sonstige Exzision der Aorta, sonstige
38.35.23 ↔	Resektion der V. cava superior mit Anastomose		
38.35.28 ↔	Resektion von thorakalen von sonstigen tiefen Venen mit Anastomose		
38.35.29 ↔	Resektion von thorakalen Venen mit Anastomose, sonstige		

38.65.10 ↔ Sonstige Exzision von thorakalen Arterien	39.56.42 ↔ Plastische Rekonstruktion des Truncus coeliacus mit Gewebe-Patch
38.65.20 ↔ Sonstige Exzision von thorakalen Venen, n.n.bez.	39.56.43 ↔ Plastische Rekonstruktion der A. gastrica mit Gewebe-Patch
38.65.21 ↔ Sonstige Exzision der V. cava superior	39.56.44 ↔ Plastische Rekonstruktion der A. hepatica mit Gewebe-Patch
38.65.22 ↔ Sonstige Exzision von sonstigen tiefen thorakalen Venen	39.56.45 ↔ Plastische Rekonstruktion der A. lienalis mit Gewebe-Patch
38.65.29 ↔ Sonstige Exzision von thorakalen Venen, sonstige	39.56.46 ↔ Plastische Rekonstruktion der A. renalis mit Gewebe-Patch
38.65.99 ↔ Sonstige Exzision von thorakalen Gefässen, sonstige	39.56.47 ↔ Plastische Rekonstruktion der A. mesenterica mit Gewebe-Patch
38.85.00 ↔ Sonstiger chirurgischer Verschluss von anderen thorakalen Gefässen, n.n.bez.	39.56.48 ↔ Plastische Rekonstruktion der A. iliaca mit Gewebe-Patch
38.85.11 ↔ Sonstiger chirurgischer Verschluss der A. subclavia	39.56.49 ↔ Plastische Rekonstruktion abdominaler Arterien mit Gewebe-Patch, sonstige
38.85.12 ↔ Sonstiger chirurgischer Verschluss der A. pulmonalis	39.56.50 ↔ Plastische Rekonstruktion abdominaler Venen mit Gewebe-Patch, n.n.bez.
38.85.13 ↔ Sonstiger chirurgischer Verschluss des Truncus brachiocephalicus	39.56.51 ↔ Plastische Rekonstruktion der V. cava inferior mit Gewebe-Patch
38.85.21 ↔ Sonstiger chirurgischer Verschluss der V. cava superior	39.56.52 ↔ Plastische Rekonstruktion der V. iliaca mit Gewebe-Patch
38.85.22 ↔ Sonstiger chirurgischer Verschluss der V. pulmonalis	39.56.59 ↔ Plastische Rekonstruktion abdominaler Venen mit Gewebe-Patch, sonstige
38.85.23 ↔ Sonstiger chirurgischer Verschluss der V. subclavia	39.56.60 ↔ Plastische Rekonstruktion von Gefässen der unteren Extremität mit Gewebe-Patch, n.n.bez.
38.85.99 ↔ Sonstiger chirurgischer Verschluss von anderen thorakalen Gefässen, sonstige	39.56.61 ↔ Plastische Rekonstruktion von Arterien der unteren Extremität mit Gewebe-Patch
39.10 ↔ Intraabdominaler venöser Shunt, n.n.bez.	39.56.62 ↔ Plastische Rekonstruktion der V. femoralis und V. poplitea mit Gewebe-Patch
39.11.00 ↔ Anlage und Revision portosystemischer Shunt, TIPSS, n.n.bez.	39.56.63 ↔ Plastische Rekonstruktion von sonstigen tiefen Venen der unteren Extremitäten mit Gewebe-Patch
39.11.11 ↔ Anlage portosystemischer Shunt, Einsatz von perkutaner (Ballon-)Angioplastie	39.56.64 ↔ Plastische Rekonstruktion von oberflächlichen Venen des Oberschenkels mit Gewebe-Patch
39.11.12 ↔ Anlage portosystemischer Shunt, Perkutane Thrombolyse und Thrombektomie	39.56.69 ↔ Plastische Rekonstruktion von Gefässen der unteren Extremität mit Gewebe-Patch, sonstige
39.11.13 ↔ Anlage portosystemischer Shunt, Einsatz von Stent	39.56.99 ↔ Plastische Rekonstruktion eines Blutgefässes mit Gewebe-Patch, sonstige
39.11.21 ↔ Revision portosystemischer Shunt, perkutaner Verschluss	39.57.00 ↔ Plastische Rekonstruktion mit synthetischem Patch Graft, n.n.bez.
39.11.22 ↔ Revision portosystemischer Shunt, Einsatz von Stenteinlage	39.57.11 ↔ Plastische Rekonstruktion von intrakraniellen Gefässen mit synthetischem Patch Graft
39.11.23 ↔ Revision portosystemischer Shunt, Einsatz von perkutaner Thrombektomie und Thrombolyse	39.57.12 ↔ Plastische Rekonstruktion von extrakraniellen Arterien an Kopf und Hals mit synthetischem Patch Graft
39.11.24 ↔ Revision portosystemischer Shunt, Durchführung von perkutaner Verkleinerung eines bestehenden portosystemischen Shunts	39.57.13 ↔ Plastische Rekonstruktion der V. jugularis mit synthetischem Patch Graft
39.11.99 ↔ Anlage und Revision portosystemischer Shunt, TIPSS, sonstige	39.57.19 ↔ Plastische Rekonstruktion von Gefässen an Kopf und Hals mit synthetischem Patch Graft, sonstige
39.19 ↔ Intraabdominaler venöser Shunt, sonstige	39.57.20 ↔ Plastische Rekonstruktion von Gefässen der oberen Extremität mit synthetischem Patch Graft, n.n.bez.
39.56.00 ↔ Plastische Rekonstruktion eines Blutgefässes mit Gewebe-Patch, n.n.bez.	39.57.21 ↔ Plastische Rekonstruktion von Arterien der oberen Extremität mit synthetischem Patch Graft
39.56.11 ↔ Plastische Rekonstruktion von intrakraniellen Gefässen mit Gewebe-Patch	39.57.22 ↔ Plastische Rekonstruktion der V. subclavia, V. axillaris und V. brachiocephalica mit synthetischem Patch Graft
39.56.12 ↔ Plastische Rekonstruktion der V. jugularis mit Gewebe-Patch	39.57.23 ↔ Plastische Rekonstruktion von sonstigen tiefen Venen der oberen Extremitäten mit synthetischem Patch Graft
39.56.19 ↔ Plastische Rekonstruktion von Gefässen an Kopf und Hals mit Gewebe-Patch, sonstige	39.57.29 ↔ Plastische Rekonstruktion von Gefässen der oberen Extremität mit synthetischem Patch Graft, sonstige
39.56.20 ↔ Plastische Rekonstruktion von Gefässen der oberen Extremität mit Gewebe-Patch, n.n.bez.	39.57.30 ↔ Plastische Rekonstruktion von thorakalen Gefässen mit synthetischem Patch Graft, n.n.bez.
39.56.21 ↔ Plastische Rekonstruktion von Arterien der oberen Extremität mit Gewebe-Patch	39.57.31 ↔ Plastische Rekonstruktion der thorakalen Aorta mit synthetischem Patch Graft
39.56.22 ↔ Plastische Rekonstruktion der V. subclavia, V. axillaris und V. brachiocephalica mit Gewebe-Patch	39.57.32 ↔ Plastische Rekonstruktion der V. pulmonalis mit synthetischem Patch Graft
39.56.23 ↔ Plastische Rekonstruktion von sonstigen tiefen Venen der oberen Extremitäten mit Gewebe-Patch	39.57.33 ↔ Plastische Rekonstruktion der V. cava superior mit synthetischem Patch Graft
39.56.29 ↔ Plastische Rekonstruktion von Gefässen der oberen Extremität mit Gewebe-Patch, sonstige	39.57.39 ↔ Plastische Rekonstruktion von thorakalen Gefässen mit synthetischem Patch Graft, sonstige
39.56.30 ↔ Plastische Rekonstruktion von thorakalen Gefässen mit Gewebe-Patch, n.n.bez.	
39.56.31 ↔ Plastische Rekonstruktion der thorakalen Aorta mit Gewebe-Patch	
39.56.32 ↔ Plastische Rekonstruktion der V. pulmonalis mit Gewebe-Patch	
39.56.33 ↔ Plastische Rekonstruktion der V. cava superior mit Gewebe-Patch	
39.56.39 ↔ Plastische Rekonstruktion von thorakalen Gefässen mit Gewebe-Patch, sonstige	
39.56.40 ↔ Plastische Rekonstruktion abdominaler Arterien mit Gewebe-Patch, n.n.bez.	
39.56.41 ↔ Plastische Rekonstruktion der abdominalen Aorta mit Gewebe-Patch	

39.57.40 ↔	Plastische Rekonstruktion abdominaler Arterien mit synthetischem Patch Graft, n.n.bez.	42.42.29 ↔	Totale Ösophagektomie, mit Wiederherstellung der Kontinuität, sonstiger Zugang
39.57.41 ↔	Plastische Rekonstruktion der abdominalen Aorta mit synthetischem Patch Graft	42.42.99 ↔	Totale Ösophagektomie, sonstige
39.57.42 ↔	Plastische Rekonstruktion des Truncus coeliacus mit synthetischem Patch Graft	42.82 ↔	Naht einer Ösophagus-Verletzung
39.57.43 ↔	Plastische Rekonstruktion der A. gastrica mit synthetischem Patch Graft	42.83 ↔	Verschluss einer Ösophagostomie
39.57.44 ↔	Plastische Rekonstruktion der A. hepatica mit synthetischem Patch Graft	42.88.00 ↔	Entfernung von Prothesen aus dem Ösophagus, n.n.bez.
39.57.45 ↔	Plastische Rekonstruktion der A. lienalis mit synthetischem Patch Graft	42.88.11 ↔	Entfernung von Prothesen aus dem Ösophagus, offen chirurgisch
39.57.46 ↔	Plastische Rekonstruktion der A. renalis mit synthetischem Patch Graft	42.88.12 ↔	Entfernung von Prothesen aus dem Ösophagus, laparoskopisch
39.57.47 ↔	Plastische Rekonstruktion der A. mesenterica mit synthetischem Patch Graft	42.88.99 ↔	Entfernung von Prothesen aus dem Ösophagus, sonstige
39.57.48 ↔	Plastische Rekonstruktion der A. iliaca mit synthetischem Patch Graft	42.89 ↔	Sonstige Rekonstruktion am Ösophagus, sonstige
39.57.49 ↔	Plastische Rekonstruktion abdominaler Arterien mit synthetischem Patch Graft, sonstige	42.99.10 ↔	Sonstige Operation am Ösophagus, Sperroperation am Ösophagus
39.57.50 ↔	Plastische Rekonstruktion abdominaler Venen mit synthetischem Patch Graft, n.n.bez.	42.99.35 ↔	Implantation eines Antirefluxsystems zur Unterstützung der ösophagealen Sphinkterfunktion, offen chirurgisch
39.57.51 ↔	Plastische Rekonstruktion der V. cava inferior mit synthetischem Patch Graft	42.99.36 ↔	Implantation eines Antirefluxsystems zur Unterstützung der ösophagealen Sphinkterfunktion, laparoskopisch
39.57.52 ↔	Plastische Rekonstruktion der V. iliaca mit synthetischem Patch Graft	42.99.37 ↔	Implantation einer Sonde eines Antirefluxsystems zur Unterstützung der ösophagealen Sphinkterfunktion, offen chirurgisch
39.57.59 ↔	Plastische Rekonstruktion abdominaler Venen mit synthetischem Patch Graft, sonstige	42.99.38 ↔	Implantation einer Sonde eines Antirefluxsystems zur Unterstützung der ösophagealen Sphinkterfunktion, laparoskopisch
39.57.60 ↔	Plastische Rekonstruktion von Gefässen der unteren Extremität mit synthetischem Patch Graft, n.n.bez.	42.99.3A ↔	Entfernen eines Antirefluxsystems zur Unterstützung der ösophagealen Sphinkterfunktion, offen chirurgisch
39.57.61 ↔	Plastische Rekonstruktion von Arterien der unteren Extremität mit synthetischem Patch Graft	42.99.3B ↔	Entfernen eines Antirefluxsystems zur Unterstützung der ösophagealen Sphinkterfunktion, laparoskopisch
39.57.62 ↔	Plastische Rekonstruktion der V. femoralis und V. poplitea mit synthetischem Patch Graft	42.99.3C ↔	Entfernen einer Sonde eines Antirefluxsystems zur Unterstützung der ösophagealen Sphinkterfunktion, offen chirurgisch
39.57.63 ↔	Plastische Rekonstruktion von sonstigen tiefen Venen der unteren Extremitäten mit synthetischem Patch Graft	42.99.3D ↔	Entfernen einer Sonde eines Antirefluxsystems zur Unterstützung der ösophagealen Sphinkterfunktion, laparoskopisch
39.57.64 ↔	Plastische Rekonstruktion von oberflächlichen Venen des Oberschenkels mit synthetischem Patch Graft	42.99.3E ↔	Revision ohne Ersatz eines Antirefluxsystems zur Unterstützung der ösophagealen Sphinkterfunktion, offen chirurgisch
39.57.69 ↔	Plastische Rekonstruktion von Gefässen der unteren Extremität mit synthetischem Patch Graft, sonstige	42.99.3F ↔	Revision ohne Ersatz eines Antirefluxsystems zur Unterstützung der ösophagealen Sphinkterfunktion, laparoskopisch
39.57.99 ↔	Plastische Rekonstruktion mit synthetischem Patch Graft, sonstige	42.99.42 ↔	Schlingenligatur und Clipping am Ösophagus, offen chirurgisch
42.09.11 ↔	Andere Inzision am Ösophagus, offen chirurgisch	43.0 ↔	Gastrotomie
42.09.12 ↔	Andere Inzision am Ösophagus, laparoskopisch	43.5 ↔	Partielle Gastrektomie mit Anastomose zum Ösophagus
42.10 ↔	Ösophagostomie, n.n.bez.	43.6X.00 ↔	Partielle Gastrektomie mit Anastomose zum Duodenum, n.n.bez.
42.11 ↔	Zervikale Ösophagostomie	43.6X.10 ↔	Pylorusresektion mit Anastomose zum Duodenum
42.12 ↔	Exteriorisation einer ösophagealen Tasche	43.6X.20 ↔	Billroth I
42.19 ↔	Sonstige Fistulisierung des Ösophagus nach aussen	43.6X.99 ↔	Partielle Gastrektomie mit Anastomose zum Duodenum, sonstige
42.25 ↔	Offene Biopsie am Ösophagus	43.70 ↔	Partielle Gastrektomie mit Anastomose zum Jejunum und Ileum, n.n.bez.
42.31 ↔	Lokale Exzision eines Ösophagus-Divertikels	43.71.11 ↔	Partielle Gastrektomie (2/3-Resektion) mit Anastomose zum Jejunum
42.32 ↔	Lokale Exzision von anderer Läsion oder Gewebe aus dem Ösophagus	43.71.21 ↔	Partielle Gastrektomie (4/5-Resektion) mit Anastomose zum Jejunum
42.39 ↔	Sonstige Destruktion von Läsion oder Gewebe aus dem Ösophagus	43.72.11 ↔	Partielle Gastrektomie (2/3-Resektion) mit Anastomose zum Ileum
42.40 ↔	Ösophagektomie, n.n.bez.	43.72.21 ↔	Partielle Gastrektomie (4/5-Resektion) mit Anastomose zum Ileum
42.41.00 ↔	Partielle Ösophagektomie, n.n.bez.	43.79 ↔	Partielle Gastrektomie mit Anastomose zum Jejunum und Ileum, sonstige
42.41.10 ↔	Partielle Ösophagektomie ohne Wiederherstellung der Kontinuität	43.89.00 ↔	Sonstige partielle Gastrektomie, n.n.bez.
42.41.20 ↔	Partielle Ösophagektomie mit Wiederherstellung der Kontinuität	43.89.09 ↔	Sonstige partielle Gastrektomie, sonstige
42.41.99 ↔	Partielle Ösophagektomie, sonstige		
42.42.00 ↔	Totale Ösophagektomie, n.n.bez.		
42.42.10 ↔	Totale Ösophagektomie, ohne Wiederherstellung der Kontinuität		
42.42.20 ↔	Totale Ösophagektomie, mit Wiederherstellung der Kontinuität, transmediastinal		
42.42.21 ↔	Totale Ösophagektomie, mit Wiederherstellung der Kontinuität, thorakoabdominal		

43.89.10 ↔ Segmentresektion des Magens	44.5X.36 ↔ Pouchrevision nach Gastric Bypass mit Neuanlage, laparoskopisch
43.89.20 ↔ Biliopankreatische Diversion des Magens nach Scopinaro, offen chirurgisch	44.5X.41 ↔ Revision nach biliopankreatischer Diversion [BPD], offen chirurgisch
43.89.21 ↔ Biliopankreatische Diversion des Magens nach Scopinaro, laparoskopisch	44.5X.42 ↔ Revision nach biliopankreatischer Diversion [BPD], laparoskopisch
43.89.30 ↔ Biliopankreatische Diversion des Magens mit Duodenal-Switch [BPD-DS], offen chirurgisch	44.5X.43 ↔ Reversal nach biliopankreatischer Diversion (BPD), offen chirurgisch
43.89.31 ↔ Biliopankreatische Diversion des Magens mit Duodenal-Switch [BPD-DS], laparoskopisch	44.5X.44 ↔ Reversal nach biliopankreatischer Diversion (BPD), laparoskopisch
43.89.40 ↔ Sleeve resection, offen chirurgisch	44.5X.51 ↔ Reversal nach Gastric Bypass, offen chirurgisch
43.89.41 ↔ Sleeve resection, laparoskopisch	44.5X.52 ↔ Reversal nach Gastric Bypass, laparoskopisch
43.89.42 ↔ Sleeve resection nach Magenband, offen chirurgisch	44.5X.99 ↔ Revision einer Magenanastomose, sonstige
43.89.43 ↔ Sleeve resection nach Magenband, laparoskopisch	44.61 ↔ Naht einer Magenverletzung
43.89.44 ↔ Re-sleeve resection, offen chirurgisch	44.64 ↔ Gastropexie
43.89.45 ↔ Re-sleeve resection, laparoskopisch	44.65.00 ↔ Ösophagogastroplastik, n.n.bez.
43.89.50 ↔ Duodenal-Switch nach Sleeve resection (Zweiteingriff), offen chirurgisch	44.65.10 ↔ Ösophagogastroplastik, Kardioplastik, offen chirurgisch
43.89.51 ↔ Duodenal-Switch nach Sleeve resection (Zweiteingriff), laparoskopisch	44.65.20 ↔ Ösophagogastroplastik, (Hemi-)Fundoplikatio, offen chirurgisch
43.89.61 ↔ Partielle Gastrektomie mit Gastrogastronomie	44.65.99 ↔ Ösophagogastroplastik, sonstige
44.00 ↔ Vagotomie, n.n.bez.	44.66.00 ↔ Sonstige Massnahmen zur Rekonstruktion der ösophagogastrischen Sphinkterfunktion, n.n.bez.
44.01 ↔ Trunkuläre Vagotomie	44.66.11 ↔ Hiatusplastik bei bariatrischem Eingriff, offen chirurgisch
44.02 ↔ Superselektive Vagotomie	44.66.99 ↔ Sonstige Massnahmen zur Rekonstruktion der ösophagogastrischen Sphinkterfunktion, sonstige
44.03 ↔ Sonstige selektive Vagotomie	44.67.00 ↔ Laparoskopische Massnahmen zur Rekonstruktion der ösophagogastrischen Sphinkterfunktion, n.n.bez.
44.15 ↔ Offene Biopsie am Magen	44.67.10 ↔ Laparoskopische Massnahmen zur Rekonstruktion der ösophagogastrischen Sphinkterfunktion, Kardioplastik, laparoskopisch
44.21 ↔ Dilatation des Pylorus durch Inzision	44.67.20 ↔ Laparoskopische Massnahmen zur Rekonstruktion der ösophagogastrischen Sphinkterfunktion, (Hemi-)Fundoplikatio, laparoskopisch
44.29 ↔ Pyloroplastik, sonstige	44.67.99 ↔ Laparoskopische Massnahmen zur Rekonstruktion der ösophagogastrischen Sphinkterfunktion, sonstige
44.31.00 ↔ Magenbypass, n.n.bez.	44.68 ↔ Gastroplastik
44.31.09 ↔ Magenbypass, sonstige	44.69 ↔ Sonstige Rekonstruktion am Magen, sonstige
44.31.11 ↔ Proximaler Magenbypass, offen chirurgisch	44.91 ↔ Offene Ligatur von Magenvarizen
44.31.12 ↔ Proximaler Magenbypass, laparoskopisch	44.92 ↔ Intraoperative Manipulation am Magen
44.31.13 ↔ Proximaler Magenbypass nach Sleeve resection, reversal Eingriff, offen chirurgisch	44.95.21 ↔ Vertikale Gastroplastik, offen chirurgisch
44.31.14 ↔ Proximaler Magenbypass nach Sleeve resection, reversal Eingriff, laparoskopisch	44.95.22 ↔ Vertikale Gastroplastik, laparoskopisch
44.31.15 ↔ Proximaler Magenbypass nach Gastric Banding, nach bariatrischem Voreingriff, offen chirurgisch	52.99.00 ↔ Sonstige offene Operation am Pankreas, n.n.bez.
44.31.16 ↔ Proximaler Magenbypass nach Gastric Banding, nach bariatrischem Voreingriff, laparoskopisch	52.99.10 ↔ Sonstige offene Operation am Pankreas, Dilatation des Ductus pancreaticus
44.31.21 ↔ Distaler Magenbypass, offen chirurgisch	52.99.20 ↔ Sonstige offene Operation am Pankreas, Plastische Rekonstruktion des Ductus pancreaticus
44.31.22 ↔ Distaler Magenbypass, laparoskopisch	52.99.99 ↔ Sonstige offene Operation am Pankreas, sonstige
44.31.31 ↔ Omega-loop Gastric Bypass, offen chirurgisch	53.70 ↔ Operation einer Zwerchfellhernie, abdominaler Zugang, n.n.bez.
44.31.32 ↔ Omega-loop Gastric Bypass, laparoskopisch	53.71.11 ↔ Operation einer Zwerchfellhernie, abdominaler Zugang, offen chirurgisch, ohne Implantation von Membranen und Netzen
44.31.41 ↔ Roux-en-Y-Magenbypass, offen chirurgisch	53.71.21 ↔ Operation einer Zwerchfellhernie, abdominaler Zugang, offen chirurgisch, mit Implantation von Membranen und Netzen
44.31.42 ↔ Roux-en-Y-Magenbypass, laparoskopisch	53.72.11 ↔ Operation einer Zwerchfellhernie, laparoskopisch, ohne Implantation von Membranen und Netzen
44.38 ↔ Laparoskopische Gastroenterostomie	53.72.21 ↔ Operation einer Zwerchfellhernie, laparoskopisch, mit Implantation von Membranen und Netzen
44.39 ↔ Gastroenterostomie ohne Gastrektomie, sonstige	53.79 ↔ Operation einer Zwerchfellhernie, abdominaler Zugang, sonstige
44.40 ↔ Übernähung eines peptischen Ulkus, n.n.bez.	53.80 ↔ Operation einer Zwerchfellhernie, thorakaler und thorakoabdominaler Zugang, n.n.bez.
44.41 ↔ Übernähung eines Ulcus ventriculi	53.81 ↔ Plikatur des Zwerchfells
44.42 ↔ Übernähung eines Ulcus duodeni	53.82 ↔ Operation einer parasternalen Hernie
44.49.10 ↔ Sklerosierung von Fundusvarizen, offen chirurgisch	53.83.11 ↔ Operation einer Zwerchfellhernie, thorakaler Zugang, offen chirurgisch, ohne Implantation von Membranen und Netzen
44.49.11 ↔ Sklerosierung von Fundusvarizen, laparoskopisch	
44.49.20 ↔ Ligatur von Fundusvarizen, offen chirurgisch	
44.49.21 ↔ Ligatur von Fundusvarizen, laparoskopisch	
44.49.30 ↔ Sperroperation am Fundus	
44.5X.00 ↔ Revision einer Magenanastomose, n.n.bez.	
44.5X.10 ↔ Revision einer Magenanastomose nach Billroth I und II-Operation	
44.5X.21 ↔ Revision einer Magenanastomose nach Magenbypass oder mit intestinaler Interposition, offen chirurgisch	
44.5X.22 ↔ Revision einer Magenanastomose nach Magenbypass oder mit intestinaler Interposition, laparoskopisch	
44.5X.33 ↔ Pouchrevision nach Gastric Bypass ohne Neuanlage, offen chirurgisch	
44.5X.34 ↔ Pouchrevision nach Gastric Bypass ohne Neuanlage, laparoskopisch	
44.5X.35 ↔ Pouchrevision nach Gastric Bypass mit Neuanlage, offen chirurgisch	

- 53.83.21 ↔ Operation einer Zwerchfellhernie, thorakaler Zugang, offen chirurgisch, mit Implantation von Membranen und Netzen
- 53.84.11 ↔ Operation einer Zwerchfellhernie, thorakoskopisch, ohne Implantation von Membranen und Netzen
- 53.84.21 ↔ Operation einer Zwerchfellhernie, thorakoskopisch, mit Implantation von Membranen und Netzen
- 53.85.11 ↔ Operation einer Zwerchfellhernie, thorakoabdominaler Zugang, offen chirurgisch, ohne Implantation von Membranen und Netzen
- 53.85.21 ↔ Operation einer Zwerchfellhernie, thorakoabdominaler Zugang, offen chirurgisch, mit Implantation von Membranen und Netzen
- 53.89 ↔ Operation einer Zwerchfellhernie, thorakaler und thorakoabdominaler Zugang, sonstige

Prozedur G19-3

- 44.67.00 ↔ Laparoskopische Massnahmen zur Rekonstruktion der ösophagogastrischen Sphinkterfunktion, n.n.bez.
- 44.67.10 ↔ Laparoskopische Massnahmen zur Rekonstruktion der ösophagogastrischen Sphinkterfunktion, Kardioplastik, laparoskopisch
- 44.67.20 ↔ Laparoskopische Massnahmen zur Rekonstruktion der ösophagogastrischen Sphinkterfunktion, (Hemi-)Fundoplikatio, laparoskopisch
- 44.67.99 ↔ Laparoskopische Massnahmen zur Rekonstruktion der ösophagogastrischen Sphinkterfunktion, sonstige Gastroplastik
- 44.68 ↔ Restriktive Magenoperation, n.n.bez.
- 44.95.00 ↔ Restriktive Magenoperation, sonstige
- 44.95.09 ↔ Gastric banding, offen chirurgisch
- 44.95.11 ↔ Gastric banding, laparoskopisch
- 44.95.12 ↔ Gastric banding, laparoskopisch
- 44.95.21 ↔ Vertikale Gastroplastik, offen chirurgisch
- 44.95.22 ↔ Vertikale Gastroplastik, laparoskopisch
- 44.96.00 ↔ Revision von restriktiven Magenoperationen, n.n.bez.
- 44.96.11 ↔ Bandreposition nach Gastric Banding, offen chirurgisch
- 44.96.12 ↔ Bandreposition nach Gastric Banding, laparoskopisch
- 44.96.13 ↔ Bandwechsel nach Gastric Banding, offen chirurgisch
- 44.96.14 ↔ Bandwechsel nach Gastric Banding, laparoskopisch
- 44.96.16 ↔ Katheterreparation nach Gastric banding, mit intraabdominalem Eingriff, offen chirurgisch
- 44.96.17 ↔ Katheterreparation nach Gastric banding, mit intraabdominalem Eingriff, laparoskopisch
- 44.96.18 ↔ Portwechsel nach Gastric Banding
- 44.96.99 ↔ Revision von restriktiven Magenoperationen, sonstige
- 44.97.00 ↔ Entfernen von Vorrichtung(en) einer Magenrestriktion, n.n.bez.
- 44.97.11 ↔ Entfernen von Magenband, offen chirurgisch
- 44.97.12 ↔ Entfernen von Magenband, laparoskopisch
- 44.97.99 ↔ Entfernen von Vorrichtung(en) einer Magenrestriktion, sonstige
- 53.70 ↔ Operation einer Zwerchfellhernie, abdominaler Zugang, n.n.bez.
- 53.71.11 ↔ Operation einer Zwerchfellhernie, abdominaler Zugang, offen chirurgisch, ohne Implantation von Membranen und Netzen
- 53.71.21 ↔ Operation einer Zwerchfellhernie, abdominaler Zugang, offen chirurgisch, mit Implantation von Membranen und Netzen
- 53.72.11 ↔ Operation einer Zwerchfellhernie, laparoskopisch, ohne Implantation von Membranen und Netzen
- 53.72.21 ↔ Operation einer Zwerchfellhernie, laparoskopisch, mit Implantation von Membranen und Netzen
- 53.79 ↔ Operation einer Zwerchfellhernie, abdominaler Zugang, sonstige
- 53.80 ↔ Operation einer Zwerchfellhernie, thorakaler und thorakoabdominaler Zugang, n.n.bez.
- 53.81 ↔ Plikatur des Zwerchfells
- 53.82 ↔ Operation einer parasternalen Hernie
- 53.83.11 ↔ Operation einer Zwerchfellhernie, thorakaler Zugang, offen chirurgisch, ohne Implantation von Membranen und Netzen
- 53.83.21 ↔ Operation einer Zwerchfellhernie, thorakaler Zugang, offen chirurgisch, mit Implantation von Membranen und Netzen
- 53.84.11 ↔ Operation einer Zwerchfellhernie, thorakoskopisch, ohne Implantation von Membranen und Netzen
- 53.84.21 ↔ Operation einer Zwerchfellhernie, thorakoskopisch, mit Implantation von Membranen und Netzen
- 53.85.11 ↔ Operation einer Zwerchfellhernie, thorakoabdominaler Zugang, offen chirurgisch, ohne Implantation von Membranen und Netzen
- 53.85.21 ↔ Operation einer Zwerchfellhernie, thorakoabdominaler Zugang, offen chirurgisch, mit Implantation von Membranen und Netzen
- 53.89 ↔ Operation einer Zwerchfellhernie, thorakaler und thorakoabdominaler Zugang, sonstige

ADRG G21

Adhäsiolyse am Peritoneum oder andere Eingriffe am Darm/Enterostomie

Prozedur in Tabelle G21-1 oder Prozedur in Tabelle G21-2

DRG G21Z

Adhäsiolyse am Peritoneum oder andere Eingriffe am Darm/Enterostomie

Prozedur G21-1

- 54.51 ↔ Lösung von peritonealen Adhäsionen, laparoskopisch
- 54.52 ↔ Lösung von peritonealen Adhäsionen, offen chirurgisch
- 54.59 ↔ Lösung von peritonealen Adhäsionen, sonstige
- 56.81 ↔ Lösung von intraluminalen Adhäsionen im Ureter
- 57.12 ↔ Lösung von intraluminalen Adhäsionen mit Inzision an der Harnblase
- 57.41 ↔ Transurethrale Lösung von intraluminalen Adhäsionen
- 59.02 ↔ Sonstige Lösung von perirenenalen oder periureteralen Adhäsionen
- 59.03.00 ↔ Laparoskopische Lösung von perirenenalen oder periureteralen Adhäsionen, n.n.bez.
- 59.03.99 ↔ Laparoskopische Lösung von perirenenalen oder periureteralen Adhäsionen, sonstige
- 59.11 ↔ Sonstige Lösung von perivesikalen Adhäsionen
- 59.12 ↔ Laparoskopische Lösung von perivesikalen Adhäsionen

63.94 ↔	Lösung von Adhäsionen am Funiculus spermaticus	65.89.11 ↔	Sonstige Lösung von Adhäsionen von Ovar und Tuba uterina, mit mikrochirurgischer Versorgung
65.81.00 ↔	Laparoskopische Lösung von Adhäsionen an Ovar und Tuba uterina, n.n.bez.	65.89.12 ↔	Sonstige Lösung von Adhäsionen von Ovar und Tuba uterina am Peritoneum des weiblichen Beckens, offen chirurgisch
65.81.10 ↔	Laparoskopische Lösung von Adhäsionen an Ovar und Tuba uterina am Peritoneum des weiblichen Beckens	65.89.13 ↔	Sonstige Lösung von Adhäsionen von Ovar und Tuba uterina am Peritoneum des weiblichen Beckens, mit mikrochirurgischer Versorgung
65.81.99 ↔	Laparoskopische Lösung von Adhäsionen an Ovar und Tuba uterina, sonstige	65.89.99 ↔	Sonstige Lösung von Adhäsionen von Ovar und Tuba uterina, sonstige
65.89.00 ↔	Sonstige Lösung von Adhäsionen von Ovar und Tuba uterina, n.n.bez.	70.13 ↔	Lösung von intraluminalen Adhäsionen der Vagina
65.89.10 ↔	Sonstige Lösung von Adhäsionen von Ovar und Tuba uterina, offen chirurgisch	71.01 ↔	Lösung von Adhäsionen an der Vulva

Prozedur G21-2

46.02 ↔	Resektion eines exteriorisierten Dünndarmsegments	46.43.00 ↔	Sonstige Revision eines künstlichen Dickdarmstomas, n.n.bez.
46.04 ↔	Resektion eines exteriorisierten Dickdarmsegments	46.43.10 ↔	Plastische Erweiterung oder Einengung eines Kolostomas
46.12.11 ↔	Endständige Kolostomie, offen chirurgisch	46.43.11 ↔	Neueinpflanzung eines Kolostomas
46.12.12 ↔	Endständige Kolostomie, laparoskopisch	46.43.12 ↔	Abtragung des vorverlagerten Teiles eines Kolostomas
46.15.11 ↔	Doppelläufige Kolostomie, offen chirurgisch	46.43.20 ↔	Umwandlung eines Kolostomas in ein kontinentes Stoma
46.15.12 ↔	Doppelläufige Kolostomie, laparoskopisch	46.43.99 ↔	Sonstige Revision eines künstlichen Dickdarmstomas, sonstige
46.25.11 ↔	Endständige Jejunostomie und Ileostomie, offen chirurgisch	46.79.10 ↔	Naht einer sonstigen Darmverletzung
46.25.12 ↔	Endständige Jejunostomie und Ileostomie, laparoskopisch	46.79.21 ↔	Verschluss einer sonstigen Darmfistel, offen chirurgisch
46.26.11 ↔	Doppelläufige Jejunostomie und Ileostomie, offen chirurgisch	46.79.22 ↔	Verschluss einer sonstigen Darmfistel, laparoskopisch
46.26.12 ↔	Doppelläufige Jejunostomie und Ileostomie, laparoskopisch	46.79.30 ↔	Erweiterungs- und Verschmälerungsplastik am Darm
46.29 ↔	Jejunostomie und Ileostomie, sonstige	46.79.31 ↔	Longitudinale Darmverlängerung nach Bianchi
46.40 ↔	Revision eines intestinalen Stomas, n.n.bez.	46.79.32 ↔	Serielle transverse Enteroplastie [STEP]
46.41.00 ↔	Revision eines Dünndarm-Stomas, n.n.bez.	46.79.39 ↔	Sonstige Darmverlängerung
46.41.10 ↔	Plastische Erweiterung oder Einengung eines Dünndarm-Stomas	46.79.40 ↔	Anlegen eines Reservoirs, Dünndarm
46.41.11 ↔	Neueinpflanzung eines Dünndarm-Stomas	46.79.41 ↔	Anlegen eines Reservoirs, Dickdarm
46.41.12 ↔	Abtragung des vorverlagerten Teiles eines Dünndarm-Stomas	46.79.50 ↔	Revision eines Reservoirs, Dünndarm
46.41.20 ↔	Umwandlung eines Dünndarm-Stomas in ein kontinentes Stoma	46.79.51 ↔	Revision eines Reservoirs, Dickdarm
46.41.99 ↔	Revision eines Dünndarm-Stomas, sonstige	48.93 ↔	Verschluss einer perirektalen Fistel

ADRG G22

Appendektomie

Prozedur in Tabelle G22-2 oder (Prozedur in Tabelle G22-3 und nur OR-Prozeduren aus Tabelle G22-3)

DRG G22A

Appendektomie bei Peritonitis mit schweren CC und Alter < 16 Jahre, mehr als ein Belegungstag

Hauptdiagnose in Tabelle G22-1 und PCCL > 2 und Alter < 16 Jahre

DRG G22B

Appendektomie bei Peritonitis oder äusserst schwere CC, Alter > 15 Jahre, mehr als ein Belegungstag

Hauptdiagnose in Tabelle G22-1 oder PCCL > 3

DRG G22C

Appendektomie, mehr als ein Belegungstag

DRG G22D

Appendektomie, ein Belegungstag

Verweildauer ist gleich 1 Tag

Diagnose G22-1

K35.2	Akute Appendizitis mit generalisierter Peritonitis	K65.09	Sonstige und nicht näher bezeichnete akute Peritonitis
K35.31	Akute Appendizitis mit lokalisierter Peritonitis mit Perforation oder Ruptur	K65.8	Sonstige Peritonitis
K35.32	Akute Appendizitis mit Peritonealabszess	K65.9	Peritonitis, nicht näher bezeichnet
K65.00	Spontane bakterielle Peritonitis [SBP] (akut)		

Prozedur G22-2

47.00 ↔	Appendektomie, n.n.bez.	47.11 ↔	Inzidente Appendektomie, während einer Laparoskopie aus anderem Grund
47.01 ↔	Appendektomie, laparoskopisch	47.2 ↔	Drainage eines Appendixabszesses
47.02 ↔	Appendektomie, offen chirurgisch	47.9 ↔	Operationen an der Appendix, sonstige
47.09 ↔	Appendektomie, sonstige		

Prozedur G22-3

47.10 ↔	Inzidente Appendektomie, n.n.bez.	47.12 ↔	Inzidente Appendektomie, während einer Laparotomie aus anderem Grund
47.11 ↔	Inzidente Appendektomie, während einer Laparoskopie aus anderem Grund	47.19 ↔	Inzidente Appendektomie, sonstige

ADRG G26**Andere Eingriffe am Anus**

Mindestens eine Prozedur in Tabelle G26-1

DRG G26A**Andere Eingriffe am Anus mit komplexem Eingriff oder Alter < 16 Jahre**

Alter < 16 Jahre oder Prozedur in Tabelle G26-2

DRG G26B**Andere Eingriffe am Anus, Alter > 15 Jahre****Prozedur G26-1**

48.81 ↔	Inzision am Perirektalgewebe	49.51 ↔	Links-laterale anale Sphinkterotomie
48.82 ↔	Exzision von Perirektalgewebe	49.52 ↔	Posteriore anale Sphinkterotomie
49.11 ↔	Anale Fistulotomie	49.59 ↔	Anale Sphinkterotomie, sonstige
49.12 ↔	Anale Fistulektomie	49.6 ↔	Exzision am Anus
49.43 ↔	Kauterisierung von Hämorrhoiden	49.73.00 ↔	Verschluss einer Analfistel, n.n.bez.
49.44 ↔	Destruktion von Hämorrhoiden durch Kryotherapie	49.73.11 ↔	Verschluss einer Analfistel durch Schleimhautlappen
49.45 ↔	Ligatur von Hämorrhoiden	49.73.12 ↔	Verschluss einer Analfistel mittels Implantat
49.46.00 ↔	Exzision von Hämorrhoiden, n.n.bez.	49.73.99 ↔	Verschluss einer Analfistel, sonstige
49.46.10 ↔	Exzision von Hämorrhoiden, Stapler-Hämorrhoidopexie	61.OX.00 ↔	Inzision und Drainage an Skrotum und Tunica vaginalis testis, n.n.bez.
49.46.11 ↔	Exzision von Hämorrhoiden, Ligatur einer A. haemorrhoidalis	61.OX.10 ↔	Inzision und Drainage an Skrotum und Tunica vaginalis testis, zur Fremdkörperentfernung
49.46.12 ↔	Exzision von Hämorrhoiden mit plastischer Rekonstruktion	61.OX.99 ↔	Inzision und Drainage an Skrotum und Tunica vaginalis testis, sonstige
49.46.99 ↔	Exzision von Hämorrhoiden, sonstige		

Prozedur G26-2

49.73.11 ↔	Verschluss einer Analfistel durch Schleimhautlappen	49.73.99 ↔	Verschluss einer Analfistel, sonstige
49.73.12 ↔	Verschluss einer Analfistel mittels Implantat		

ADRG G29**Andere Strahlentherapie bei Krankheiten und Störungen der Verdauungsorgane, mehr als ein Belegungstag**

Prozedur in Tabelle G29-1 und Verweildauer > 1 Tag

DRG G29A**Andere Strahlentherapie bei Krankheiten und Störungen der Verdauungsorgane, mehr als ein Belegungstag, mit äusserst schweren CC**

PCCL > 3

DRG G29B**Andere Strahlentherapie bei Krankheiten und Störungen der Verdauungsorgane, mehr als ein Belegungstag****Prozedur G29-1**

92.20 ↔	Infusion von flüssigem Radioisotop	92.21.02 ↔	Oberflächenstrahlentherapie, mehr als 2 Bestrahlungsfelder
92.21.00 ↔	Oberflächenstrahlentherapie, n.n.bez.	92.22.00 ↔	Orthovoltstrahlentherapie, n.n.bez.
92.21.01 ↔	Oberflächenstrahlentherapie, bis zu 2 Bestrahlungsfelder		

92.22.01 ↔ Orthovoltstrahlentherapie, bis zu 2 Bestrahlungsfelder	92.25.13 ↔ Teleradiotherapie mit Elektronen, Linearbeschleuniger, mit bildgestützter Einstellung, mehr als 2 Bestrahlungsfelder
92.22.02 ↔ Orthovoltstrahlentherapie, mehr als 2 Bestrahlungsfelder	92.25.14 ↔ Teleradiotherapie mit Elektronen, Linearbeschleuniger, mit bildgestützter Einstellung, 3D-geplante Bestrahlung
92.22.11 ↔ Intraoperative Röntgenstrahlentherapie, bis 300 kV	92.25.15 ↔ Teleradiotherapie mit Elektronen, Linearbeschleuniger, mit bildgestützter Einstellung, intensitätsmodulierte Radiotherapie
92.22.12 ↔ Intraoperative Röntgenstrahlentherapie, 300 kV - < 1 MV	92.25.21 ↔ Teleradiotherapie mit Elektronen, Linearbeschleuniger, ohne bildgestützte Einstellung, bis zu 2 Bestrahlungsfelder
92.22.19 ↔ Intraoperative Röntgenstrahlentherapie, sonstige	92.25.22 ↔ Teleradiotherapie mit Elektronen, Linearbeschleuniger, ohne bildgestützte Einstellung, mehr als 2 Bestrahlungsfelder
92.23.00 ↔ Hochvoltstrahlentherapie, n.n.bez.	92.25.23 ↔ Teleradiotherapie mit Elektronen, Linearbeschleuniger, ohne bildgestützte Einstellung, 3D-geplante Bestrahlung
92.23.01 ↔ Telekobaltgerät bis zu 2 Bestrahlungsfelder	92.25.24 ↔ Teleradiotherapie mit Elektronen, Linearbeschleuniger, ohne bildgestützte Einstellung, intensitätsmodulierte Radiotherapie
92.23.02 ↔ Telekobaltgerät 3 bis 4 Bestrahlungsfelder	92.26.00 ↔ Teleradiotherapie mit anderen Partikelstrahlen, n.n.bez.
92.23.03 ↔ Telekobaltgerät mehr als 4 Bestrahlungsfelder oder 3D-geplante Bestrahlung	92.26.99 ↔ Teleradiotherapie mit anderen Partikelstrahlen, sonstige
92.23.08 ↔ Hochvoltstrahlentherapie, andere Isotope	92.27.00 ↔ Implantation oder Einsetzen radioaktiver Elemente (Brachytherapie mit umschlossenen Radionukliden), Körperoberfläche, sonstiger oder n.n.bez. Applikationsort
92.23.09 ↔ Telekobaltgerät, sonstige	92.27.10 ↔ Implantation oder Einsetzen radioaktiver Elemente (Brachytherapie mit umschlossenen Radionukliden), weibliche Geschlechtsorgane, n.n.bez.
92.24.00 ↔ Teleradiotherapie mit Photonen, Linearbeschleuniger, n.n.bez.	92.27.11 ↔ Implantation oder Einsetzen radioaktiver Elemente (Brachytherapie mit umschlossenen Radionukliden), intrauterin
92.24.01 ↔ Teleradiotherapie mit Photonen, Linearbeschleuniger, Grossfeldbestrahlung	92.27.12 ↔ Implantation oder Einsetzen radioaktiver Elemente (Brachytherapie mit umschlossenen Radionukliden), intravaginal
92.24.02 ↔ Teleradiotherapie mit Photonen, Linearbeschleuniger, Halbkörperbestrahlung	92.27.13 ↔ Implantation oder Einsetzen radioaktiver Elemente (Brachytherapie mit umschlossenen Radionukliden), intrauterin und intravaginal kombiniert
92.24.03 ↔ Teleradiotherapie mit Photonen, Linearbeschleuniger, Ganzkörperbestrahlung	92.27.21 ↔ Implantation oder Einsetzen radioaktiver Elemente (Brachytherapie mit umschlossenen Radionukliden), Körperoberfläche
92.24.04 ↔ Teleradiotherapie mit Photonen, Linearbeschleuniger, Intraoperative Strahlentherapie	92.27.22 ↔ Implantation oder Einsetzen radioaktiver Elemente (Brachytherapie mit umschlossenen Radionukliden), intrakavitär
92.24.09 ↔ Teleradiotherapie mit Photonen, Linearbeschleuniger, sonstige	92.27.23 ↔ Implantation oder Einsetzen radioaktiver Elemente (Brachytherapie mit umschlossenen Radionukliden), intraluminal
92.24.11 ↔ Teleradiotherapie mit Photonen, Linearbeschleuniger, mit bildgestützter Einstellung, bis zu 2 Bestrahlungsfelder	92.27.30 ↔ Implantation oder Einsetzen radioaktiver Elemente (Brachytherapie mit umschlossenen Radionukliden), Gefäss n.n.bez.
92.24.12 ↔ Teleradiotherapie mit Photonen, Linearbeschleuniger, mit bildgestützter Einstellung, mehr als 2 Bestrahlungsfelder	92.27.31 ↔ Implantation oder Einsetzen radioaktiver Elemente (Brachytherapie mit umschlossenen Radionukliden), Koronargefäss
92.24.13 ↔ Teleradiotherapie mit Photonen, Linearbeschleuniger, mit bildgestützter Einstellung, 3D-geplante Bestrahlung	92.27.39 ↔ Implantation oder Einsetzen radioaktiver Elemente (Brachytherapie mit umschlossenen Radionukliden), sonstiges Gefäss
92.24.14 ↔ Teleradiotherapie mit Photonen, Linearbeschleuniger, mit bildgestützter Einstellung, intensitätsmodulierte Radiotherapie	92.27.40 ↔ Implantation oder Einsetzen radioaktiver Elemente (Brachytherapie mit umschlossenen Radionukliden), intraoperativ
92.24.21 ↔ Teleradiotherapie mit Photonen, Linearbeschleuniger, ohne bildgestützte Einstellung, bis zu 2 Bestrahlungsfelder:	92.27.70 ↔ Radioaktive Moulagen, n.n.bez.
92.24.22 ↔ Teleradiotherapie mit Photonen, Linearbeschleuniger, ohne bildgestützte Einstellung, mehr als 2 Bestrahlungsfelder	92.27.71 ↔ Radioaktive Moulagen, Konstruktion und Applikation von oberflächlichen radioaktiven Moulagen
92.24.23 ↔ Teleradiotherapie mit Photonen, Linearbeschleuniger, ohne bildgestützte Einstellung, 3D-geplante Bestrahlung	92.27.72 ↔ Radioaktive Moulagen, Konstruktion und Applikation von nicht auf der Körperoberfläche verwendeten Applikatoren
92.24.24 ↔ Teleradiotherapie mit Photonen, Linearbeschleuniger, ohne bildgestützte Einstellung, intensitätsmodulierte Radiotherapie	92.27.73 ↔ Radioaktive Moulagen, Konstruktion und Applikation von Augenapplikatoren
92.24.30 ↔ Teleradiotherapie mit Photonen, hochkomplexe Radiotherapie mit spezialisierter Ausstattung	92.27.79 ↔ Radioaktive Moulagen, sonstige
92.25.00 ↔ Teleradiotherapie mit Elektronen, Linearbeschleuniger, n.n.bez.	
92.25.01 ↔ Teleradiotherapie mit Elektronen, Linearbeschleuniger, Grossfeldbestrahlung	
92.25.02 ↔ Teleradiotherapie mit Elektronen, Linearbeschleuniger, Halbkörperbestrahlung	
92.25.03 ↔ Teleradiotherapie mit Elektronen, Linearbeschleuniger, Ganzkörperbestrahlung	
92.25.04 ↔ Teleradiotherapie mit Elektronen, Linearbeschleuniger, Intraoperative Strahlentherapie	
92.25.09 ↔ Teleradiotherapie mit Elektronen, Linearbeschleuniger, sonstige	
92.25.11 ↔ Teleradiotherapie mit Elektronen, Linearbeschleuniger, mit bildgestützter Einstellung	
92.25.12 ↔ Teleradiotherapie mit Elektronen, Linearbeschleuniger, mit bildgestützter Einstellung, bis zu 2 Bestrahlungsfelder	

- 06
- 92.28.00 ↔ Injektion, Instillation oder orale Gabe von Radioisotopen, n.n.bez.
- 92.28.09 ↔ Injektion, Instillation oder orale Gabe von Radioisotopen, sonstige
- 92.28.11 ↔ Therapie mit offenen Radionukliden bei Knochenmetastasen
- 92.28.14 ↔ Instillation von offenen Radionukliden in Gelenke
- 92.28.24 ↔ Selektive intravaskuläre Radiochemoembolisation mit I-131-Lipiodol
- 92.28.25 ↔ Selektive intravaskuläre Radionuklidtherapie (SIRT) durch Embolisation von Yttrium-90-markierten Mikrosphären
- 92.28.26 ↔ Selektive intravaskuläre Radionuklidtherapie (SIRT) durch Embolisation von Holmium-166 markierten Mikrosphären
- 92.28.33 ↔ Endovaskuläre Brachytherapie mit Rhenium-188
- 92.28.41 ↔ Radiojodtherapie bis 1,2 GBq I-131, ohne Gabe von rekombinantem Thyreotropin (rh-TSH)
- 92.28.42 ↔ Radiojodtherapie bis 1,2 GBq I-131, mit Gabe von rekombinantem Thyreotropin (rh-TSH)
- 92.28.43 ↔ Radiojodtherapie über 1,2 bis unter 5 GBq I-131, ohne Gabe von rekombinantem Thyreotropin (rh-TSH)
- 92.28.44 ↔ Radiojodtherapie über 1,2 bis unter 5 GBq I-131, mit Gabe von rekombinantem Thyreotropin (rh-TSH)
- 92.28.45 ↔ Radiojodtherapie mit 5 und mehr GBq I-131, ohne Gabe von rekombinantem Thyreotropin (rh-TSH)
- 92.28.46 ↔ Radiojodtherapie mit 5 und mehr GBq I-131, mit Gabe von rekombinantem Thyreotropin (rh-TSH)
- 92.28.51 ↔ Radioimmuntherapie mit 90Y-Ibritumomab-Tiuxetan, parenteral
- 92.28.52 ↔ Radioimmuntherapie mit Jod 131 [I-131] Tositumomab, parenteral
- 92.28.53 ↔ Radioimmuntherapie mit sonstigen Antikörpern, parenteral
- 92.28.64 ↔ Radiorezeptortherapie mit dem DOTA-konjugierten Somatostatin-Analogon TOC (Octreotide)
- 92.28.65 ↔ Radiorezeptortherapie mit dem DOTA-konjugierten Somatostatin-Analogon TATE (Octreotate)
- 92.28.66 ↔ Radiorezeptortherapie mit Somatostatin-Antagonisten
- 92.28.67 ↔ Radiorezeptortherapie mit PSMA-Liganden
- 92.28.69 ↔ Radiotherapie mit kleinen Molekülen, sonstige
- 92.28.71 ↔ Gabe von Jod-131-MIBG (Metajodbenzylguanidin) parenteral
- 92.29.00 ↔ Brachytherapie mit umschlossenen Radionukliden, n.n.bez.
- 92.29.09 ↔ Brachytherapie mit umschlossenen Radionukliden, sonstige
- 92.29.11 ↔ Interstitielle Brachytherapie mit Implantation von entfernbaren Strahlern in einer Ebene, niedrige Dosisleistung
- 92.29.12 ↔ Interstitielle Brachytherapie mit Implantation von entfernbaren Strahlern in einer Ebene, gepulste Dosisleistung (Pulsed dose rate)
- 92.29.13 ↔ Interstitielle Brachytherapie mit Implantation von entfernbaren Strahlern in einer Ebene, hohe Dosisleistung
- 92.29.19 ↔ Interstitielle Brachytherapie mit Implantation von entfernbaren Strahlern in einer Ebene, sonstige
- 92.29.21 ↔ Interstitielle Brachytherapie mit Volumenimplantation von entfernbaren Strahlern in mehreren Ebenen, niedrige Dosisleistung
- 92.29.22 ↔ Interstitielle Brachytherapie mit Volumenimplantation von entfernbaren Strahlern in mehreren Ebenen, gepulste Dosisleistung (Pulsed dose rate)
- 92.29.23 ↔ Interstitielle Brachytherapie mit Volumenimplantation von entfernbaren Strahlern in mehreren Ebenen, hohe Dosisleistung
- 92.29.24 ↔ Brachytherapie mit Implantation von entfernbaren Strahlern in mehreren Ebenen, hohe Dosisleistung, intraoperativ
- 92.29.29 ↔ Interstitielle Brachytherapie mit Volumenimplantation von entfernbaren Strahlern in mehreren Ebenen, sonstige
- 92.29.31 ↔ Interstitielle Brachytherapie mit Implantation von permanenten Strahlern, bis 10 Quellen
- 92.29.32 ↔ Interstitielle Brachytherapie mit Implantation von permanenten Strahlern, von 11 bis 15 Quellen
- 92.29.33 ↔ Interstitielle Brachytherapie mit Implantation von permanenten Strahlern, von 16 bis 20 Quellen
- 92.29.34 ↔ Interstitielle Brachytherapie mit Implantation von permanenten Strahlern, von 21 bis 25 Quellen
- 92.29.35 ↔ Interstitielle Brachytherapie mit Implantation von permanenten Strahlern, von 26 bis 30 Quellen
- 92.29.36 ↔ Interstitielle Brachytherapie mit Implantation von permanenten Strahlern, von 31 bis 35 Quellen
- 92.29.37 ↔ Interstitielle Brachytherapie mit Implantation von permanenten Strahlern, von 36 bis 40 Quellen
- 92.29.38 ↔ Interstitielle Brachytherapie mit Implantation von permanenten Strahlern, von 41 bis 45 Quellen
- 92.29.39 ↔ Interstitielle Brachytherapie mit Implantation von permanenten Strahlern, von 46 bis 50 Quellen
- 92.29.3A ↔ Interstitielle Brachytherapie mit Implantation von permanenten Strahlern, von 51 bis 55 Quellen
- 92.29.3B ↔ Interstitielle Brachytherapie mit Implantation von permanenten Strahlern, von 56 bis 60 Quellen
- 92.29.3C ↔ Interstitielle Brachytherapie mit Implantation von permanenten Strahlern, von 61 bis 65 Quellen
- 92.29.3D ↔ Interstitielle Brachytherapie mit Implantation von permanenten Strahlern, von 66 bis 70 Quellen
- 92.29.3E ↔ Interstitielle Brachytherapie mit Implantation von permanenten Strahlern, von 71 und mehr Quellen
- 92.29.40 ↔ Brachytherapie mit Oberflächenapplikatoren, n.n.bez.
- 92.29.49 ↔ Brachytherapie mit Oberflächenapplikatoren, sonstige
- 92.29.51 ↔ Entfernung von umschlossenen Radionukliden oder inaktiven Applikatoren unter Anästhesie
- 92.30.00 ↔ Stereotaktische Bestrahlung, einzeitig, n.n.bez.
- 92.30.01 ↔ Stereotaktische Bestrahlung, einzeitig, zerebral, n.n.bez.
- 92.30.02 ↔ Stereotaktische Bestrahlung, einzeitig, extrazerebral, n.n.bez.
- 92.30.20 ↔ Stereotaktische Bestrahlung, einzeitig, zerebral, intensitätsmodulierte Radiotherapie
- 92.30.21 ↔ Stereotaktische Bestrahlung, einzeitig, zerebral, intensitätsmodulierte Bogenbestrahlung (IMAT)
- 92.30.22 ↔ Stereotaktische Bestrahlung, einzeitig, zerebral, bildgestützte Einstellung
- 92.30.30 ↔ Stereotaktische Bestrahlung, einzeitig, extrazerebral, intensitätsmodulierte Radiotherapie
- 92.30.31 ↔ Stereotaktische Bestrahlung, einzeitig, extrazerebral, intensitätsmodulierte Bogenbestrahlung (IMAT)
- 92.30.32 ↔ Stereotaktische Bestrahlung, einzeitig, extrazerebral, bildgestützte Einstellung
- 92.30.99 ↔ Stereotaktische Bestrahlung, einzeitig, sonstige
- 92.31.00 ↔ Radiochirurgie mit Photonen n.n.bez., zerebral
- 92.31.10 ↔ Radiochirurgie mit Photonen n.n.bez., extrazerebral
- 92.32.00 ↔ Mehrquellige Photon-Radiochirurgie, n.n.bez.
- 92.32.01 ↔ Mehrquellige Photon-Radiochirurgie, Gamma-knife
- 92.33.00 ↔ Teilchen-Radiochirurgie, n.n.bez.
- 92.33.01 ↔ Andere Hochvoltstrahlentherapie, stereotaktische Bestrahlung, einzeitig, zerebral
- 92.33.11 ↔ Andere Hochvoltstrahlentherapie, stereotaktische Bestrahlung, einzeitig, extrazerebral
- 92.39.00 ↔ Sonstige stereotaktische Radiochirurgie, n.n.bez.
- 92.39.01 ↔ Andere Hochvoltstrahlentherapie, stereotaktische Bestrahlung, fraktioniert, zerebral, n.n.bez.

92.39.11 ↔	Andere Hochvoltstrahlentherapie, stereotaktische Bestrahlung, fraktioniert, extrazerebral, n.n.bez.	92.39.30 ↔	Andere Hochvoltstrahlentherapie, stereotaktische Bestrahlung, fraktioniert, extrazerebral, intensitätsmodulierte Radiotherapie
92.39.20 ↔	Andere Hochvoltstrahlentherapie, stereotaktische Bestrahlung, fraktioniert, zerebral, intensitätsmodulierte Radiotherapie	92.39.31 ↔	Andere Hochvoltstrahlentherapie, stereotaktische Bestrahlung, fraktioniert, extrazerebral, intensitätsmodulierte Bogenbestrahlung (IMAT)
92.39.21 ↔	Andere Hochvoltstrahlentherapie, stereotaktische Bestrahlung, fraktioniert, zerebral, intensitätsmodulierte Bogenbestrahlung (IMAT)	92.39.32 ↔	Andere Hochvoltstrahlentherapie, stereotaktische Bestrahlung, fraktioniert, extrazerebral, bildgestützte Einstellung
92.39.22 ↔	Andere Hochvoltstrahlentherapie, stereotaktische Bestrahlung, fraktioniert, zerebral, bildgestützte Einstellung	92.39.39 ↔	Andere Hochvoltstrahlentherapie, stereotaktische Bestrahlung, fraktioniert, extrazerebral, sonstige Intraoperative Strahlentherapie mit Elektronen
92.39.29 ↔	Andere Hochvoltstrahlentherapie, stereotaktische Bestrahlung, fraktioniert, zerebral, sonstige	92.41 ↔	

ADRG G33**Mehrzeitige komplexe OR-Prozeduren bei Krankheiten und Störungen der Verdauungsorgane**

Mindestens zwei Behandlungen, die mindestens einen Tag auseinander liegen in [Prozedur in Tabelle G33-1 und Prozedur in Tabelle G33-2] oder mindestens zwei Behandlungen, die mindestens einen Tag auseinander liegen in [Prozedur in Tabelle G33-3 und Prozedur in Tabelle G33-4]

DRG G33Z**Mehrzeitige komplexe OR-Prozeduren bei Krankheiten und Störungen der Verdauungsorgane****Prozedur G33-1**

45.50 ↔	Isolation eines Darmsegments, n.n.bez.	45.92.12 ↔	Dünndarm-Rektum-Anastomose ohne Bildung eines Reservoirs (Pouch)
45.51 ↔	Isolation eines Dünndarmsegments	45.93 ↔	Dünndarm-Dickdarm-Anastomose
45.52 ↔	Isolation eines Dickdarmsegments	45.94 ↔	Dickdarm-Dickdarm-Anastomose
45.61 ↔	Multiple Segmentresektion am Dünndarm	45.95.11 ↔	Dünndarm-Anus-Anastomose mit Bildung eines Reservoirs
45.62 ↔	Sonstige Teilresektion am Dünndarm	45.95.12 ↔	Dünndarm-Anus-Anastomose ohne Bildung eines Reservoirs
45.63.00 ↔	Totalexstirpation des Dünndarms, n.n.bez.	45.95.21 ↔	Dickdarm-Anus-Anastomose
45.63.99 ↔	Totalexstirpation des Dünndarms, sonstige	45.96 ↔	Dickdarm-Rektum-Anastomose
45.70 ↔	Teilresektion am Dickdarm, n.n.bez.	45.97.11 ↔	Neuanlage einer Fusspunktanastomose am Dünndarm, offen chirurgisch
45.73.11 ↔	Hemikolektomie rechts, offen chirurgisch	45.97.12 ↔	Neuanlage einer Fusspunktanastomose am Dünndarm, laparoskopisch
45.73.12 ↔	Hemikolektomie rechts, laparoskopisch	45.98.13 ↔	Revision einer Anastomose zum Anus
45.74.11 ↔	Resektion des Colon transversum, offen chirurgisch	45.99 ↔	Intestinale Anastomose, sonstige
45.74.12 ↔	Resektion des Colon transversum, laparoskopisch	48.1 ↔	Proktostomie
45.75.11 ↔	Hemikolektomie links, offen chirurgisch	48.41 ↔	Submuköse Rektumresektion nach Soave
45.75.12 ↔	Hemikolektomie links, laparoskopisch	48.49 ↔	Rektumresektion mit Durchzugsverfahren, sonstige
45.75.21 ↔	Hemikolektomie links mit Sigmoidektomie, offen chirurgisch	48.50 ↔	Rektumresektion ohne Sphinktererhaltung, n.n.bez.
45.75.22 ↔	Hemikolektomie links mit Sigmoidektomie, laparoskopisch	48.51 ↔	Abdominoperineale Rektumresektion
45.76.00 ↔	Sigmoidektomie, n.n.bez.	48.53 ↔	Abdominosakrale, sakroperineale und perineale Rektumresektion
45.76.09 ↔	Sigmoidektomie, sonstige	48.59 ↔	Rektumresektion ohne Sphinktererhaltung, sonstige
45.76.11 ↔	Sigmoidektomie, offen chirurgisch	48.65 ↔	Rektumresektion nach Duhamel
45.76.21 ↔	Sigmoidektomie, laparoskopisch	48.66.00 ↔	Rektumresektion mit Sphinktererhaltung, n.n.bez.
45.77.11 ↔	Erweiterte Hemikolektomie rechts, offen chirurgisch	48.66.09 ↔	Rektumresektion mit Sphinktererhaltung, sonstige
45.77.12 ↔	Erweiterte Hemikolektomie rechts, laparoskopisch	48.66.11 ↔	Manschettenresektion und tubuläre Resektion des Rektums, mit Anastomose, offen chirurgisch
45.77.21 ↔	Erweiterte Hemikolektomie links, offen chirurgisch	48.66.12 ↔	Manschettenresektion und tubuläre Resektion des Rektums, mit Enterostoma und Blindverschluss, offen chirurgisch
45.77.22 ↔	Erweiterte Hemikolektomie links, laparoskopisch	48.66.13 ↔	Manschettenresektion und tubuläre Resektion des Rektums, mit Anastomose, laparoskopisch
45.78.11 ↔	Segmentresektion, offen chirurgisch	48.66.14 ↔	Manschettenresektion und tubuläre Resektion des Rektums, mit Enterostoma und Blindverschluss, laparoskopisch
45.78.12 ↔	Segmentresektion, laparoskopisch	48.66.15 ↔	Manschettenresektion und tubuläre Resektion des Rektums, peranal
45.78.21 ↔	Multiple Segmentresektion, offen chirurgisch	48.66.21 ↔	Anteriore Rektumresektion, mit Anastomose, offen chirurgisch
45.78.22 ↔	Multiple Segmentresektion, laparoskopisch		
45.79 ↔	Teilresektion am Dickdarm, sonstige		
45.80 ↔	Kolektomie und Proktokolektomie, n.n.bez.		
45.81.11 ↔	Kolektomie, offen chirurgisch		
45.81.12 ↔	Kolektomie, laparoskopisch		
45.82.11 ↔	Proktokolektomie, offen chirurgisch		
45.82.12 ↔	Proktokolektomie, laparoskopisch		
45.89 ↔	Kolektomie und Proktokolektomie, sonstige		
45.90 ↔	Intestinale Anastomose, n.n.bez.		
45.91 ↔	Dünndarm-Dünndarm-Anastomose		
45.92.11 ↔	Dünndarm-Rektum-Anastomose mit Bildung eines Reservoirs (Pouch)		

48.66.22 ↔	Anteriore Rektumresektion, mit Enterostoma und Blindverschluss, offen chirurgisch	48.66.33 ↔	Tiefe anteriore Rektumresektion, mit Anastomose, laparoskopisch
48.66.23 ↔	Anteriore Rektumresektion, mit Anastomose, laparoskopisch	48.66.34 ↔	Tiefe anteriore Rektumresektion, mit Enterostoma und Blindverschluss, laparoskopisch
48.66.24 ↔	Anteriore Rektumresektion, mit Enterostoma und Blindverschluss, laparoskopisch	48.66.35 ↔	Tiefe anteriore Rektumresektion, mit Anastomose, peranal
48.66.25 ↔	Anteriore Rektumresektion, peranal	48.69 ↔	Sonstige Rektumresektion, sonstige
48.66.31 ↔	Tiefe anteriore Rektumresektion, mit Anastomose, offen chirurgisch	48.74 ↔	Rektorektostomie
48.66.32 ↔	Tiefe anteriore Rektumresektion, mit Enterostoma und Blindverschluss, offen chirurgisch	49.74 ↔	M. gracilis-Transposition bei Analinkontinenz

Prozedur G33-2

42.40 ↔	Ösophagektomie, n.n.bez.	43.70 ↔	Partielle Gastrektomie mit Anastomose zum Jejunum und Ileum, n.n.bez.
42.41.00 ↔	Partielle Ösophagektomie, n.n.bez.	43.71.11 ↔	Partielle Gastrektomie (2/3-Resektion) mit Anastomose zum Jejunum
42.41.10 ↔	Partielle Ösophagektomie ohne Wiederherstellung der Kontinuität	43.71.21 ↔	Partielle Gastrektomie (4/5-Resektion) mit Anastomose zum Jejunum
42.41.20 ↔	Partielle Ösophagektomie mit Wiederherstellung der Kontinuität	43.72.11 ↔	Partielle Gastrektomie (2/3-Resektion) mit Anastomose zum Ileum
42.41.99 ↔	Partielle Ösophagektomie, sonstige	43.72.21 ↔	Partielle Gastrektomie (4/5-Resektion) mit Anastomose zum Ileum
42.42.00 ↔	Totale Ösophagektomie, n.n.bez.	43.79 ↔	Partielle Gastrektomie mit Anastomose zum Jejunum und Ileum, sonstige
42.42.10 ↔	Totale Ösophagektomie, ohne Wiederherstellung der Kontinuität	43.81 ↔	Partielle Gastrektomie mit Dünndarmtransposition
42.42.20 ↔	Totale Ösophagektomie, mit Wiederherstellung der Kontinuität, transmediastinal	43.89.00 ↔	Sonstige partielle Gastrektomie, n.n.bez.
42.42.21 ↔	Totale Ösophagektomie, mit Wiederherstellung der Kontinuität, thorakoabdominal	43.89.09 ↔	Sonstige partielle Gastrektomie, sonstige
42.42.29 ↔	Totale Ösophagektomie, mit Wiederherstellung der Kontinuität, sonstiger Zugang	43.89.10 ↔	Segmentresektion des Magens
42.42.99 ↔	Totale Ösophagektomie, sonstige	43.89.20 ↔	Biliopankreatische Diversion des Magens nach Scopinaro, offen chirurgisch
42.51.00 ↔	Intrathorakale Ösophagoösophagostomie, n.n.bez.	43.89.21 ↔	Biliopankreatische Diversion des Magens nach Scopinaro, laparoskopisch
42.51.10 ↔	Intrathorakale Ösophagoösophagostomie, Rekonstruktion der Ösophaguspassage bei Atresie und Versorgung einer kongenitalen ösophago-trachealen Fistel	43.89.30 ↔	Biliopankreatische Diversion des Magens mit Duodenal-Switch [BPD-DS], offen chirurgisch
42.51.99 ↔	Intrathorakale Ösophagoösophagostomie, sonstige	43.89.31 ↔	Biliopankreatische Diversion des Magens mit Duodenal-Switch [BPD-DS], laparoskopisch
42.52 ↔	Intrathorakale Ösophagogastronomie	43.89.40 ↔	Sleeve resection, offen chirurgisch
42.53 ↔	Intrathorakale Ösophagusanastomose mit Interposition von Dünndarm	43.89.41 ↔	Sleeve resection, laparoskopisch
42.54 ↔	Sonstige intrathorakale Ösophagoenterostomie	43.89.42 ↔	Sleeve resection nach Magenband, offen chirurgisch
42.55 ↔	Intrathorakale Ösophagusanastomose mit Interposition von Dickdarm	43.89.43 ↔	Sleeve resection nach Magenband, laparoskopisch
42.56 ↔	Sonstige intrathorakale Ösophagokolostomie	43.89.44 ↔	Re-sleeve resection, offen chirurgisch
42.58 ↔	Intrathorakale Ösophagusanastomose mit anderer Interposition	43.89.45 ↔	Re-sleeve resection, laparoskopisch
42.59 ↔	Intrathorakale Anastomose am Ösophagus, sonstige	43.89.50 ↔	Duodenal-Switch nach Sleeve resection (Zweiteingriff), offen chirurgisch
42.61 ↔	Prästernale Ösophagoösophagostomie	43.89.51 ↔	Duodenal-Switch nach Sleeve resection (Zweiteingriff), laparoskopisch
42.62 ↔	Prästernale Ösophagogastronomie	43.89.61 ↔	Partielle Gastrektomie mit Gastrogastronomie
42.63 ↔	Prästernale Ösophagusanastomose mit Interposition von Dünndarm	43.91 ↔	Totale Gastrektomie mit intestinaler Interposition
42.64 ↔	Sonstige prästernale Ösophagoenterostomie	43.92 ↔	Ösophagojejunostomie oder Ösophagojejunostomie mit vollständiger Gastrektomie
42.65 ↔	Prästernale Ösophagusanastomose mit Interposition von Dickdarm	43.99.00 ↔	Sonstige totale Gastrektomie, n.n.bez.
42.66 ↔	Sonstige prästernale Ösophagokolostomie	43.99.10 ↔	Restgastrektomie nach bariatrischem Voreingriff, offen chirurgisch
42.68 ↔	Sonstige prästernale Ösophagusanastomose mit Interposition	43.99.11 ↔	Restgastrektomie nach bariatrischem Voreingriff, laparoskopisch
42.69 ↔	Prästernale Ösophagusanastomose, sonstige	43.99.99 ↔	Sonstige totale Gastrektomie, sonstige
42.85 ↔	Plastische Rekonstruktion an einer Ösophagusstenose	44.31.00 ↔	Magenbypass, n.n.bez.
42.87 ↔	Sonstiges Transplantat am Ösophagus	44.31.09 ↔	Magenbypass, sonstige
43.5 ↔	Partielle Gastrektomie mit Anastomose zum Ösophagus	44.31.11 ↔	Proximaler Magenbypass, offen chirurgisch
43.6X.00 ↔	Partielle Gastrektomie mit Anastomose zum Duodenum, n.n.bez.	44.31.12 ↔	Proximaler Magenbypass, laparoskopisch
43.6X.10 ↔	Pylorusresektion mit Anastomose zum Duodenum	44.31.13 ↔	Proximaler Magenbypass nach Sleeve resection, reversal Eingriff, offen chirurgisch
43.6X.20 ↔	Bilroth I	44.31.14 ↔	Proximaler Magenbypass nach Sleeve resection, reversal Eingriff, laparoskopisch
43.6X.99 ↔	Partielle Gastrektomie mit Anastomose zum Duodenum, sonstige	44.31.15 ↔	Proximaler Magenbypass nach Gastric Banding, nach bariatrischem Voreingriff, offen chirurgisch

44.31.16 ↔ Proximaler Magenbypass nach Gastric Banding, nach bariatrischem Voreingriff, laparoskopisch	44.31.32 ↔ Omega-loop Gastric Bypass, laparoskopisch
44.31.21 ↔ Distaler Magenbypass, offen chirurgisch	44.31.41 ↔ Roux-en-Y-Magenbypass, offen chirurgisch
44.31.22 ↔ Distaler Magenbypass, laparoskopisch	44.31.42 ↔ Roux-en-Y-Magenbypass, laparoskopisch
44.31.31 ↔ Omega-loop Gastric Bypass, offen chirurgisch	44.38 ↔ Laparoskopische Gastroenterostomie
	44.39 ↔ Gastroenterostomie ohne Gastrektomie, sonstige

Prozedur G33-3

01.23.00 ↔ Rekraniotomie, n.n.bez.	01.51.00 ↔ Exzision und Destruktion von Läsion oder Gewebe an Gehirn und Hirnhäuten, n.n.bez.
01.23.10 ↔ Rekraniotomie mit Einbringen einer Drainage	01.51.10 ↔ Exzision von Tumorgewebe an den Hirnhäuten mit Präparation von infiltriertem Nachbargewebe
01.23.20 ↔ Rekraniotomie mit Entfernen von alloplastischem Material oder Medikamententrägers aus dem Schädelknochen	01.51.19 ↔ Exzision von Läsion oder Gewebe an den Hirnhäuten, sonstige
01.23.21 ↔ Rekraniotomie mit Entfernen von alloplastischem Material oder Medikamententräger aus dem Epiduralraum	01.51.21 ↔ Exzision von hirneigenem intrazerebralen Tumorgewebe
01.23.29 ↔ Rekraniotomie mit Entfernen von sonstigen Material	01.51.22 ↔ Exzision von nicht hirneigenem intrazerebralen Tumorgewebe
01.23.99 ↔ Rekraniotomie, sonstige	01.51.29 ↔ Exzision von Läsion oder Gewebe am Gehirn, sonstige
01.26 ↔ Einsetzen und Ersetzen eines Katheters in die Schädelhöhle oder Hirngewebe	01.51.31 ↔ Destruktion von Läsion oder Gewebe an Hirnhäuten
01.28 ↔ Einsetzen von intrakraniellen Katheter(n) via Bohrloch(löcher)	01.51.41 ↔ Destruktion von hirneigenem intrazerebralen Tumorgewebe
01.29.00 ↔ Revision ohne Ersatz von Katheter(n) aus Schädelhöhle oder Hirngewebe, n.n.bez.	01.51.42 ↔ Destruktion von nicht hirneigenem intrazerebralen Tumorgewebe
01.29.10 ↔ Stereotaktische Revision ohne Ersatz von intrazerebralen Kathetern zur intraventrikulären Infusion	01.51.49 ↔ Destruktion von Läsion oder Gewebe am Gehirn, sonstige
01.29.99 ↔ Revision ohne Ersatz von Katheter(n) aus Schädelhöhle oder Hirngewebe, sonstige	01.52.00 ↔ Hemisphärektomie, n.n.bez.
01.31.00 ↔ Inzision an den Hirnhäuten, n.n.bez.	01.52.10 ↔ Hemisphärektomie, hirneigenes intrazerebrales Tumorgewebe
01.31.10 ↔ Inzision an den Hirnhäuten zur Entleerung eines subduralen Hämatoms (Hygroms)	01.52.11 ↔ Hemisphärektomie, nicht hirneigenes intrazerebrales Tumorgewebe
01.31.11 ↔ Inzision an den Hirnhäuten zur Entleerung eines subduralen Empyems	01.52.99 ↔ Hemisphärektomie, sonstige
01.31.20 ↔ Inzision an den Hirnhäuten zur Drainage von subduraler und subarachnoidaler Flüssigkeit	01.53.00 ↔ Lobektomie am Gehirn, n.n.bez.
01.31.99 ↔ Inzision an den Hirnhäuten, sonstige	01.53.10 ↔ Lobektomie am Gehirn, hirneigenes intrazerebrales Tumorgewebe
01.32.00 ↔ Lobotomie und Traktotomie, n.n.bez.	01.53.11 ↔ Lobektomie am Gehirn, nicht hirneigenes intrazerebrales Tumorgewebe
01.32.10 ↔ Lobotomie und Traktotomie, Zingulotomie	01.53.99 ↔ Lobektomie am Gehirn, sonstige
01.32.11 ↔ Lobotomie und Traktotomie, Subpiale Transsektion	01.59 ↔ Sonstige Exzision oder Destruktion an Gehirn und Hirnhäuten, sonstige
01.32.12 ↔ Lobotomie und Traktotomie, Multiple Lobotomien	01.6X.10 ↔ Exzision und Destruktion von Tumorgewebe an der Schädelbasis
01.32.20 ↔ Lobotomie und Traktotomie, Stereotaktische Unterbrechung von Bahnsystemen	01.6X.11 ↔ Exzision und Destruktion von Tumorgewebe an der Kalotte
01.32.99 ↔ Lobotomie und Traktotomie, sonstige	01.6X.20 ↔ Exzision und Destruktion vom sonstigem erkrankten Gewebe an der Schädelbasis
01.39.00 ↔ Sonstige Inzision am Gehirn, n.n.bez.	01.6X.21 ↔ Exzision und Destruktion von sonstigem erkrankten Gewebe an der Kalotte
01.39.10 ↔ Sonstige Inzision am Gehirn zur Entleerung eines intrazerebralen Hämatoms	01.6X.22 ↔ Exzision und Destruktion von sonstigem erkrankten Gewebe an der Kalotte mit Hirnhäuten
01.39.11 ↔ Sonstige Inzision am Gehirn zur Entleerung eines intrazerebralen Abszesses	02.01 ↔ Eröffnen einer Schädelnaht
01.39.19 ↔ Sonstige Inzision am Gehirn, Entleerung von sonstiger intrazerebraler Flüssigkeit	02.02 ↔ Elevation von Frakturfragmenten vom Schädel
01.39.20 ↔ Sonstige Inzision am Gehirn, Stereotaktische Entleerung eines intrakraniellen Hämatoms	02.03 ↔ Bildung eines Schädelknochenlappens
01.39.21 ↔ Sonstige Inzision am Gehirn, Stereotaktische Entleerung eines intrakraniellen Abszesses	02.04.00 ↔ Knochentransplantation an den Schädel, n.n.bez.
01.39.29 ↔ Sonstige Inzision am Gehirn, Stereotaktische Entleerung sonstiger intrakranieller Flüssigkeit	02.04.10 ↔ Knochentransplantation an den Schädel, Schädeldach
01.39.30 ↔ Sonstige Inzision am Gehirn, Entfernung eines intrazerebralen Fremdkörpers	02.04.99 ↔ Knochentransplantation an den Schädel, sonstige
01.39.40 ↔ Anlegen einer externen Drainage am Liquorsystem (z.B. ventrikulär, zisternal, subdural)	02.05.00 ↔ Einsetzen einer Schädelknochenplatte, n.n.bez.
01.39.41 ↔ Anlegen eines Reservoirs am Liquorsystem (z.B. ventrikulär, zisternal, subdural)	02.05.10 ↔ Einsetzen eines CAD-Implantats an Hirnschädel ohne Beteiligung des Gesichtsschädels, einfacher Defekt
01.39.42 ↔ Entfernen eines Reservoirs am Liquorsystem (z.B. ventrikulär, zisternal, subdural)	02.05.11 ↔ Einsetzen eines CAD-Implantats an Hirnschädel ohne Beteiligung des Gesichtsschädels, grosser oder komplexer Defekt
01.39.50 ↔ Entfernung eines intrakraniellen Implantats	02.05.20 ↔ Einsetzen eines CAD-Implantats an Hirnschädel mit Beteiligung von Orbita, Temporalregion oder frontalem Sinus, bis zu 2 Regionen
01.39.99 ↔ Sonstige Inzision am Gehirn, sonstige	
01.41 ↔ Operationen am Thalamus	
01.42 ↔ Operationen am Globus pallidum	

02.05.30 ↔	Einsetzen eines CAD-Implantats an Hirnschädel mit Beteiligung multipler Regionen des Gesichtsschädels, ab 3 Regionen	02.93.41 ↔	Revision ohne Ersatz der Elektroden zur intrakraniellen Neurostimulation, stereotaktisch, permanentes Einzelelektrodensystem zur Dauerstimulation
02.05.41 ↔	Wiedereinsetzen einer autologen Schädelknochenplatte	02.93.42 ↔	Revision ohne Ersatz der Elektroden zur intrakraniellen Neurostimulation, stereotaktisch, permanentes Mehrelektrodensystem zur Dauerstimulation
02.05.99 ↔	Einsetzen einer Schädelknochenplatte, sonstige	02.93.49 ↔	Revision ohne Ersatz der Elektroden zur intrakraniellen Neurostimulation, sonstige
02.06.00 ↔	Sonstige Osteoplastik am Schädel, n.n.bez.	02.93.51 ↔	Entfernen der Elektroden zur intrakraniellen Neurostimulation
02.06.10 ↔	Frontoorbitale Kranioplastik zur Verlagerung	02.96 ↔	Einsetzen einer sphenoidalen Elektrode
02.06.20 ↔	Rekonstruktion des Hirnschädels ohne Beteiligung des Gesichtsschädels, mit einfachem Implantat (Knochenzement, alloplastisches Material)	02.99.10 ↔	Stereotaktische Eingriffe am Liquorsystem
02.06.30 ↔	Rekonstruktion von Hirn- und Gesichtsschädel, mit einfachem Implantat (Knochenzement, alloplastisches Material)	02.99.11 ↔	Stereotaktische Implantation und Explantation von radioaktivem Material als selbstständiger Eingriff
02.06.99 ↔	Sonstige Osteoplastik am Schädel, sonstige	02.99.12 ↔	Stereotaktische Implantation von Gewebe an Schädel, Gehirn und Hirnhäuten
02.07 ↔	Entfernen einer Schädelknochenplatte	02.99.13 ↔	Stereotaktische Instillation von Medikamenten als selbstständiger Eingriff
02.11 ↔	Einfache Naht an der Dura mater des Gehirns	02.99.14 ↔	Stereotaktische Implantation, Revision oder Wechsel von intrazerebralen Kathetern zur intraventrikulären Infusion
02.12.00 ↔	Sonstige Rekonstruktion an den Hirnhäuten, n.n.bez.	02.99.20 ↔	Umwandlung eines Liquorshunts (oder Hirnwasserableitung) in eine Mehrfachableitung
02.12.10 ↔	Sonstige Rekonstruktion an den Hirnhäuten ohne Kranioplastik	02.99.29 ↔	Sonstige Revision und Entfernung von Liquorableitungen
02.12.20 ↔	Sonstige Rekonstruktion an den Hirnhäuten mit Kranioplastik	02.99.30 ↔	Implantation oder Wechsel einer intrakraniellen Messsonde
02.12.21 ↔	Sonstige Duraplastik mit Kranioplastik an der Konvexität	02.99.31 ↔	Revision ohne Ersatz einer intrakraniellen Messsonde
02.12.22 ↔	Sonstige Duraplastik mit Kranioplastik am kraniozervikalen Übergang	02.99.40 ↔	Implantation oder Wechsel einer Neuroprothese
02.12.31 ↔	Duraplastik an der Frontobasis mit gestieltem Lappen	02.99.41 ↔	Revision ohne Ersatz einer Neuroprothese
02.12.99 ↔	Sonstige Rekonstruktion an den Hirnhäuten, sonstige	02.99.50 ↔	Implantation und Entfernung eines Katheter-Ballon-Systems zur intrazerebralen Brachytherapie
02.13 ↔	Ligatur eines Gefässes der Hirnhäute	02.99.90 ↔	Sonstige stereotaktische Operationen an Schädel, Gehirn und Hirnhäuten
02.14 ↔	Exzision am Plexus chorioideus	04.01.00 ↔	Exzision eines Akustikusneurinoms, n.n.bez.
02.2 ↔	Ventrikulostomie	04.01.10 ↔	Exzision eines Akustikusneurinoms durch Kraniotomie
02.31 ↔	Ventrikelschunt zu Strukturen in Kopf und Hals	04.01.11 ↔	Exzision eines Akustikusneurinoms, translabyrinthärer Zugang
02.32 ↔	Ventrikelschunt zum Kreislaufsystem	04.01.99 ↔	Exzision eines Akustikusneurinoms, sonstige
02.33 ↔	Ventrikelschunt zur Thoraxhöhle	04.41 ↔	Dekompression an der Wurzel des N. trigeminus
02.34 ↔	Ventrikelschunt zu Bauchhöhle und Bauchorganen	07.51 ↔	Exploration im Gebiet des Corpus pineale
02.35 ↔	Ventrikelschunt zum Harnwegssystem	07.52 ↔	Inzision am Corpus pineale
02.39 ↔	Sonstige Operationen zum Einrichten einer Ventrikeldrainage	07.53 ↔	Partielle Exzision des Corpus pineale
02.43 ↔	Entfernen eines Ventrikelschunts	07.54 ↔	Totale Exzision des Corpus pineale
02.51.00 ↔	Synangiome, n.n.bez.	07.59 ↔	Operationen am Corpus pineale, sonstige
02.51.11 ↔	EDAS (Encephalo-duro-arterio-synangiome)	07.61 ↔	Partielle Exzision der Hypophyse, transfrontaler Zugang
02.51.12 ↔	EDS (Encephalo-duro-synangiome), Auflegen von invertierter Dura auf Grosshirnrinde	07.62 ↔	Partielle Exzision an der Hypophyse, transsphenoidaler Zugang
02.51.13 ↔	EDS (Encephalo-duro-synangiome), Auflegen einer Arterie sowie invertierter Dura auf die Grosshirnrinde	07.63 ↔	Partielle Exzision an der Hypophyse, nicht näher bezeichneter Zugang
02.51.14 ↔	EMS (Encephalo-myo-synangiome)	07.64 ↔	Totale Exzision der Hypophyse, transfrontaler Zugang
02.51.15 ↔	EGPS (Encephalo-galea-periost-synangiome)	07.65 ↔	Totale Exzision der Hypophyse, transsphenoidaler Zugang
02.51.99 ↔	Synangiome, sonstige	07.68 ↔	Totale Exzision der Hypophyse, anderer näher bezeichneter Zugang
02.91 ↔	Lösung von kortikalen Adhäsionen	07.69 ↔	Totale Exzision der Hypophyse, nicht näher bezeichneter Zugang
02.92 ↔	Plastische Rekonstruktion am Gehirn	07.71 ↔	Exploration der Fossa hypophysialis
02.93.30 ↔	Implantation oder Wechsel der Elektroden zur intrakraniellen Neurostimulation, n.n.bez.	07.72 ↔	Inzision an der Hypophyse
02.93.31 ↔	Implantation oder Wechsel von temporären Mikroelektroden zur monolokulären Ableitung und Stimulation	07.79 ↔	Sonstige Operation an der Hypophyse, sonstige
02.93.32 ↔	Implantation oder Wechsel von temporären Mikroelektroden zur multilokulären Ableitung und Stimulation	07.80 ↔	Thymektomie, n.n.bez.
02.93.33 ↔	Implantation oder Wechsel von permanenten Mikroelektroden zur monolokulären Ableitung und Stimulation	07.81 ↔	Sonstige partielle Exzision am Thymus
02.93.34 ↔	Implantation oder Wechsel von permanenten Mikroelektroden zur multilokulären Ableitung und Stimulation	07.82 ↔	Sonstige totale Exzision des Thymus
02.93.39 ↔	Implantation oder Wechsel der Elektroden zur intrakraniellen Neurostimulation, sonstige	07.83 ↔	Thorakoskopische partielle Exzision am Thymus
02.93.40 ↔	Revision ohne Ersatz der Elektroden zur intrakraniellen Neurostimulation, n.n.bez.	07.84 ↔	Thorakoskopische totale Exzision des Thymus

07.91 ↔	Exploration im Gebiet des Thymus	25.2X.22 ↔	Partielle Glossektomie, transmandibulärer Zugang, Rekonstruktion mit lokaler Schleimhaut
07.93 ↔	Plastische Rekonstruktion am Thymus	25.2X.23 ↔	Partielle Glossektomie, transmandibulärer Zugang, Rekonstruktion mit myokutanem Lappen
07.95 ↔	Thorakoskopische Inzision am Thymus	25.2X.24 ↔	Partielle Glossektomie, transmandibulärer Zugang, Rekonstruktion mit freiem mikrovaskulär-anastomosierten Transplantat
07.98 ↔	Sonstige und nicht näher bezeichnete thorakoskopische Operationen am Thymus	25.2X.29 ↔	Partielle Glossektomie, transmandibulärer Zugang, mit sonstiger Rekonstruktion
16.01 ↔	Orbitotomie mit Knochenlappen	25.2X.30 ↔	Pelviglossektomie, transoraler Zugang, n.n.bez.
16.02 ↔	Orbitotomie mit Einsetzen eines orbitalen Implantats	25.2X.31 ↔	Pelviglossektomie, transoraler Zugang, ohne Rekonstruktion
16.09 ↔	Orbitotomie, sonstige	25.2X.32 ↔	Pelviglossektomie, transoraler Zugang, Rekonstruktion mit lokaler Schleimhaut
16.51.00 ↔	Exenteration der Orbita mit Entfernen benachbarter Strukturen, n.n.bez.	25.2X.33 ↔	Pelviglossektomie, transoraler Zugang, Rekonstruktion mit myokutanem Lappen
16.51.10 ↔	Exenteration der Orbita mit Entfernen benachbarter Strukturen, mit Erhalt der Lidhaut	25.2X.34 ↔	Pelviglossektomie, transoraler Zugang, Rekonstruktion mit freiem mikrovaskulär-anastomosierten Transplantat
16.51.11 ↔	Exenteration der Orbita mit Entfernen benachbarter Strukturen, ohne Erhalt der Lidhaut	25.2X.39 ↔	Pelviglossektomie, transoraler Zugang, mit sonstiger Rekonstruktion
16.51.99 ↔	Exenteration der Orbita mit Entfernen benachbarter Strukturen, sonstige	25.2X.40 ↔	Pelviglossektomie, transmandibulärer Zugang, n.n.bez.
16.52.00 ↔	Exenteration der Orbita mit therapeutischem Entfernen von Orbitaknochen, n.n.bez.	25.2X.41 ↔	Pelviglossektomie, transmandibulärer Zugang, ohne Rekonstruktion
16.52.10 ↔	Exenteration der Orbita mit therapeutischem Entfernen von Orbitaknochen, mit Erhalt der Lidhaut	25.2X.42 ↔	Pelviglossektomie, transmandibulärer Zugang, Rekonstruktion mit lokaler Schleimhaut
16.52.11 ↔	Exenteration der Orbita mit therapeutischem Entfernen von Orbitaknochen, ohne Erhalt der Lidhaut	25.2X.43 ↔	Pelviglossektomie, transmandibulärer Zugang, Rekonstruktion mit myokutanem Lappen
16.52.99 ↔	Exenteration der Orbita mit therapeutischem Entfernen von Orbitaknochen, sonstige	25.2X.44 ↔	Pelviglossektomie, transmandibulärer Zugang, Rekonstruktion mit freiem mikrovaskulär-anastomosierten Transplantat
16.59.00 ↔	Sonstige Exenteration der Orbita, n.n.bez.	25.2X.49 ↔	Pelviglossektomie, transmandibulärer Zugang, mit sonstiger Rekonstruktion
16.59.10 ↔	Sonstige Exenteration der Orbita, mit Erhalt der Lidhaut	25.2X.50 ↔	Pelviglossomandibulektomie, n.n.bez.
16.59.11 ↔	Sonstige Exenteration der Orbita, ohne Erhalt der Lidhaut	25.2X.51 ↔	Pelviglossomandibulektomie, ohne Rekonstruktion
16.59.99 ↔	Sonstige Exenteration der Orbita, sonstige	25.2X.52 ↔	Pelviglossomandibulektomie, Rekonstruktion mit lokaler Schleimhaut
16.63 ↔	Revision einer Enukeationstasche mit Transplantat	25.2X.53 ↔	Pelviglossomandibulektomie, Rekonstruktion mit myokutanem Lappen
16.64 ↔	Sonstige Revision einer Enukeationstasche	25.2X.54 ↔	Pelviglossomandibulektomie, Rekonstruktion mit freiem mikrovaskulär-anastomosierten Transplantat
16.66 ↔	Sonstige Revision einer Exenterationshöhle	25.2X.59 ↔	Pelviglossomandibulektomie, mit sonstiger Rekonstruktion
18.71.00 ↔	Ohrmuschelaufbau, n.n.bez.	25.3X.00 ↔	Vollständige Glossektomie, n.n.bez.
18.71.10 ↔	Ohrmuschelaufbau, partiell, n.n.bez.	25.3X.09 ↔	Vollständige Glossektomie, sonstige
18.71.11 ↔	Ohrmuschelaufbau, partiell mit Gewebeexpander	25.3X.10 ↔	Vollständige Glossektomie, transoraler Zugang, n.n.bez.
18.71.12 ↔	Ohrmuschelaufbau, partiell mit Galealappen	25.3X.11 ↔	Vollständige Glossektomie, transoraler Zugang, ohne Rekonstruktion
18.71.13 ↔	Ohrmuschelaufbau, partiell mit Knorpeltransplantat	25.3X.12 ↔	Vollständige Glossektomie, transoraler Zugang, Rekonstruktion mit lokaler Schleimhaut
18.71.14 ↔	Ohrmuschelaufbau, partiell mit mikrovaskulärem Lappen	25.3X.13 ↔	Vollständige Glossektomie, transoraler Zugang, Rekonstruktion mit myokutanem Lappen
18.71.19 ↔	Ohrmuschelaufbau, partiell, sonstige	25.3X.14 ↔	Vollständige Glossektomie, transoraler Zugang, Rekonstruktion mit freiem mikrovaskulär-anastomosierten Transplantat
18.71.20 ↔	Ohrmuschelaufbau, total, n.n.bez.	25.3X.19 ↔	Vollständige Glossektomie, transoraler Zugang, mit sonstiger Rekonstruktion
18.71.21 ↔	Ohrmuschelaufbau, total mit Gewebeexpander	25.3X.20 ↔	Vollständige Glossektomie, transmandibulärer Zugang, n.n.bez.
18.71.22 ↔	Ohrmuschelaufbau, total mit Galealappen	25.3X.21 ↔	Vollständige Glossektomie, transmandibulärer Zugang, ohne Rekonstruktion
18.71.23 ↔	Ohrmuschelaufbau, total mit Knorpeltransplantat	25.3X.22 ↔	Vollständige Glossektomie, transmandibulärer Zugang, Rekonstruktion mit lokaler Schleimhaut
18.71.24 ↔	Ohrmuschelaufbau, total mit mikrovaskulärem Lappen	25.3X.23 ↔	Vollständige Glossektomie, transmandibulärer Zugang, Rekonstruktion mit myokutanem Lappen
18.71.29 ↔	Ohrmuschelaufbau, total, sonstige	25.3X.24 ↔	Vollständige Glossektomie, transmandibulärer Zugang, Rekonstruktion mit freiem mikrovaskulär-anastomosierten Transplantat
18.71.30 ↔	Implantation von alloplastischen Materialien beim Aufbau einer Ohrmuschel		
18.71.99 ↔	Ohrmuschelaufbau, sonstige		
25.2X.00 ↔	Partielle Glossektomie, n.n.bez.		
25.2X.09 ↔	Partielle Glossektomie, sonstige		
25.2X.10 ↔	Partielle Glossektomie, transoraler Zugang, n.n.bez.		
25.2X.11 ↔	Partielle Glossektomie, transoraler Zugang, ohne Rekonstruktion		
25.2X.12 ↔	Partielle Glossektomie, transoraler Zugang, Rekonstruktion mit lokaler Schleimhaut		
25.2X.13 ↔	Partielle Glossektomie, transoraler Zugang, Rekonstruktion mit myokutanem Lappen		
25.2X.14 ↔	Partielle Glossektomie, transoraler Zugang, Rekonstruktion mit freiem mikrovaskulär-anastomosierten Transplantat		
25.2X.19 ↔	Partielle Glossektomie, transoraler Zugang, mit sonstiger Rekonstruktion		
25.2X.20 ↔	Partielle Glossektomie, transmandibulärer Zugang, n.n.bez.		
25.2X.21 ↔	Partielle Glossektomie, transmandibulärer Zugang, ohne Rekonstruktion		

- 25.3X.29 ↔ Vollständige Glossektomie, transmandibulärer Zugang, mit sonstiger Rekonstruktion
- 25.3X.30 ↔ Vollständige Pelviglossektomie, transoraler Zugang, n.n.bez.
- 25.3X.31 ↔ Vollständige Pelviglossektomie, transoraler Zugang, ohne Rekonstruktion
- 25.3X.32 ↔ Vollständige Pelviglossektomie, transoraler Zugang, Rekonstruktion mit lokaler Schleimhaut
- 25.3X.33 ↔ Vollständige Pelviglossektomie, transoraler Zugang, Rekonstruktion mit myokutanem Lappen
- 25.3X.34 ↔ Vollständige Pelviglossektomie, transoraler Zugang, Rekonstruktion mit freiem mikrovaskulär-anastomosierten Transplantat
- 25.3X.39 ↔ Vollständige Pelviglossektomie, transoraler Zugang, mit sonstiger Rekonstruktion
- 25.3X.40 ↔ Vollständige Pelviglossektomie, transmandibulärer Zugang, n.n.bez.
- 25.3X.41 ↔ Vollständige Pelviglossektomie, transmandibulärer Zugang, ohne Rekonstruktion
- 25.3X.42 ↔ Vollständige Pelviglossektomie, transmandibulärer Zugang, Rekonstruktion mit lokaler Schleimhaut
- 25.3X.43 ↔ Vollständige Pelviglossektomie, transmandibulärer Zugang, Rekonstruktion mit myokutanem Lappen
- 25.3X.44 ↔ Vollständige Pelviglossektomie, transmandibulärer Zugang, Rekonstruktion mit freiem mikrovaskulär-anastomosierten Transplantat
- 25.3X.49 ↔ Vollständige Pelviglossektomie, transmandibulärer Zugang, mit sonstiger Rekonstruktion
- 25.3X.50 ↔ Vollständige Pelviglossomandibulektomie, n.n.bez.
- 25.3X.51 ↔ Vollständige Pelviglossomandibulektomie, ohne Rekonstruktion
- 25.3X.52 ↔ Vollständige Pelviglossomandibulektomie, Rekonstruktion mit lokaler Schleimhaut
- 25.3X.53 ↔ Vollständige Pelviglossomandibulektomie, Rekonstruktion mit myokutanem Lappen
- 25.3X.54 ↔ Vollständige Pelviglossomandibulektomie, Rekonstruktion mit freiem mikrovaskulär-anastomosierten Transplantat
- 25.3X.59 ↔ Vollständige Pelviglossomandibulektomie, mit sonstiger Rekonstruktion
- 25.4X.00 ↔ Radikale Glossektomie, n.n.bez.
- 25.4X.10 ↔ Radikale Glossektomie, transoraler Zugang, n.n.bez.
- 25.4X.11 ↔ Radikale Glossektomie, transoraler Zugang, ohne Rekonstruktion
- 25.4X.12 ↔ Radikale Glossektomie, transoraler Zugang, Rekonstruktion mit lokaler Schleimhaut
- 25.4X.13 ↔ Radikale Glossektomie, transoraler Zugang, Rekonstruktion mit myokutanem Lappen
- 25.4X.14 ↔ Radikale Glossektomie, transoraler Zugang, Rekonstruktion mit freiem mikrovaskulär-anastomosierten Transplantat
- 25.4X.19 ↔ Radikale Glossektomie, transoraler Zugang, mit sonstiger Rekonstruktion
- 25.4X.20 ↔ Radikale Glossektomie, transmandibulärer Zugang, n.n.bez.
- 25.4X.21 ↔ Radikale Glossektomie, transmandibulärer Zugang, ohne Rekonstruktion
- 25.4X.22 ↔ Radikale Glossektomie, transmandibulärer Zugang, Rekonstruktion mit lokaler Schleimhaut
- 25.4X.23 ↔ Radikale Glossektomie, transmandibulärer Zugang, Rekonstruktion mit myokutanem Lappen
- 25.4X.24 ↔ Radikale Glossektomie, transmandibulärer Zugang, Rekonstruktion mit freiem mikrovaskulär-anastomosierten Transplantat
- 25.4X.29 ↔ Radikale Glossektomie, transmandibulärer Zugang, mit sonstiger Rekonstruktion
- 25.4X.30 ↔ Radikale Pelviglossektomie, transoraler Zugang, n.n.bez.
- 25.4X.31 ↔ Radikale Pelviglossektomie, transoraler Zugang, ohne Rekonstruktion
- 25.4X.32 ↔ Radikale Pelviglossektomie, transoraler Zugang, Rekonstruktion mit lokaler Schleimhaut
- 25.4X.33 ↔ Radikale Pelviglossektomie, transoraler Zugang, Rekonstruktion mit myokutanem Lappen
- 25.4X.34 ↔ Radikale Pelviglossektomie, transoraler Zugang, Rekonstruktion mit freiem mikrovaskulär-anastomosierten Transplantat
- 25.4X.39 ↔ Radikale Pelviglossektomie, transoraler Zugang, mit sonstiger Rekonstruktion
- 25.4X.40 ↔ Radikale Pelviglossektomie, transmandibulärer Zugang, n.n.bez.
- 25.4X.41 ↔ Radikale Pelviglossektomie, transmandibulärer Zugang, ohne Rekonstruktion
- 25.4X.42 ↔ Radikale Pelviglossektomie, transmandibulärer Zugang, Rekonstruktion mit lokaler Schleimhaut
- 25.4X.43 ↔ Radikale Pelviglossektomie, transmandibulärer Zugang, Rekonstruktion mit myokutanem Lappen
- 25.4X.44 ↔ Radikale Pelviglossektomie, transmandibulärer Zugang, Rekonstruktion mit freiem mikrovaskulär-anastomosierten Transplantat
- 25.4X.49 ↔ Radikale Pelviglossektomie, transmandibulärer Zugang, mit sonstiger Rekonstruktion
- 25.4X.50 ↔ Radikale Pelviglossomandibulektomie, n.n.bez.
- 25.4X.51 ↔ Radikale Pelviglossomandibulektomie, ohne Rekonstruktion
- 25.4X.52 ↔ Radikale Pelviglossomandibulektomie, Rekonstruktion mit lokaler Schleimhaut
- 25.4X.53 ↔ Radikale Pelviglossomandibulektomie, Rekonstruktion mit myokutanem Lappen
- 25.4X.54 ↔ Radikale Pelviglossomandibulektomie, Rekonstruktion mit freiem mikrovaskulär-anastomosierten Transplantat
- 25.4X.59 ↔ Radikale Pelviglossomandibulektomie, mit sonstiger Rekonstruktion
- 25.4X.99 ↔ Radikale Glossektomie, sonstige
- 29.31 ↔ Krikopharyngeale Myotomie
- 29.32.00 ↔ Pharyngeale Divertikulektomie, n.n.bez.
- 29.32.10 ↔ Endoskopische Divertikulostomie eines Zenker-Divertikels
- 29.32.11 ↔ Divertikulektomie eines Zenker-Divertikels
- 29.32.99 ↔ Pharyngeale Divertikulektomie, sonstige
- 29.33.00 ↔ (Partielle) Pharyngektomie, n.n.bez.
- 29.33.10 ↔ Partielle Pharyngektomie, ohne Rekonstruktion
- 29.33.11 ↔ Partielle Pharyngektomie, Rekonstruktion mit gestieltem regionalen oder Fernlappen
- 29.33.12 ↔ Partielle Pharyngektomie, Rekonstruktion mit freiem mikrovaskulär-anastomosierten Transplantat
- 29.33.20 ↔ Totale Pharyngektomie, Rekonstruktion mit gestieltem regionalen oder Fernlappen
- 29.33.21 ↔ Totale Pharyngektomie, Rekonstruktion mit freiem mikrovaskulär-anastomosierten Transplantat, freiem Darmtransplantat oder Magenhochzug
- 29.33.99 ↔ (Partielle) Pharyngektomie, sonstige
- 29.4X.10 ↔ Plastische Rekonstruktion am Pharynx, mit lokaler Schleimhaut oder freiem Hautlappen
- 29.4X.11 ↔ Plastische Rekonstruktion am Pharynx, mit gestieltem myokutanen Lappen
- 29.4X.12 ↔ Plastische Rekonstruktion am Pharynx, mit mikrovaskulär anastomosiertem Transplantat, Darmtransplantat oder Magenhochzug
- 32.09.10 ↔ Sonstige lokale Exzision oder Destruktion von Läsion oder Gewebe an einem Bronchus, durch Thorakotomie
- 32.09.20 ↔ Sonstige lokale Exzision oder Destruktion von Läsion oder Gewebe an einem Bronchus, durch Thorakoskopie
- 32.1X.10 ↔ Sonstige Exzision an einem Bronchus, Bifurkationsresektion
- 32.1X.20 ↔ Sonstige Exzision an einem Bronchus, Revision einer Bronchusstumpfinsuffizienz

32.20 ↔	Thorakoskopische Exzision von Läsion oder Gewebe an der Lunge	32.43.24 ↔	Lobektomie an der Lunge, erweitert, offen chirurgisch, mit bronchoplastischer sowie mit angioplastischer Erweiterung
32.21 ↔	Plikatur einer Emphyseblase	32.44.11 ↔	Bilobektomie an der Lunge, thorakoskopisch, ohne bronchoplastische sowie ohne angioplastische Erweiterung
32.22 ↔	Chirurgische Lungenvolumenreduktion	32.44.12 ↔	Bilobektomie an der Lunge, thorakoskopisch, mit bronchoplastischer Erweiterung
32.23 ↔	Offene Exzision von Läsion oder Gewebe an der Lunge	32.44.13 ↔	Bilobektomie an der Lunge, thorakoskopisch, mit angioplastischer Erweiterung
32.25 ↔	Thorakoskopische Ablation von Läsion oder Gewebe an der Lunge	32.44.14 ↔	Bilobektomie an der Lunge, thorakoskopisch, mit bronchoplastischer sowie mit angioplastischer Erweiterung
32.31.11 ↔	Anatomische Segmentresektion der Lunge, thorakoskopisch, ohne bronchoplastische sowie ohne angioplastische Erweiterung	32.44.21 ↔	Bilobektomie an der Lunge, offen chirurgisch, ohne bronchoplastische sowie ohne angioplastische Erweiterung
32.31.12 ↔	Anatomische Segmentresektion der Lunge, thorakoskopisch, mit bronchoplastischer Erweiterung	32.44.22 ↔	Bilobektomie an der Lunge, offen chirurgisch, mit bronchoplastischer Erweiterung
32.31.13 ↔	Anatomische Segmentresektion der Lunge, thorakoskopisch, mit angioplastischer Erweiterung	32.44.23 ↔	Bilobektomie an der Lunge, offen chirurgisch, mit angioplastischer Erweiterung
32.31.14 ↔	Anatomische Segmentresektion der Lunge, thorakoskopisch, mit bronchoplastischer sowie mit angioplastischer Erweiterung	32.44.24 ↔	Bilobektomie an der Lunge, offen chirurgisch, mit bronchoplastischer sowie mit angioplastischer Erweiterung
32.32.11 ↔	Anatomische Segmentresektion der Lunge, offen chirurgisch, ohne bronchoplastische sowie ohne angioplastische Erweiterung	32.49 ↔	Lobektomie an der Lunge, sonstige
32.32.12 ↔	Anatomische Segmentresektion der Lunge, offen chirurgisch, mit bronchoplastischer Erweiterung	32.50.11 ↔	Pneumonektomie, thorakoskopisch, ohne bronchoplastische sowie ohne angioplastische Erweiterung
32.32.13 ↔	Anatomische Segmentresektion der Lunge, offen chirurgisch, mit angioplastischer Erweiterung	32.50.12 ↔	Pneumonektomie, thorakoskopisch, mit bronchoplastischer Erweiterung
32.32.14 ↔	Anatomische Segmentresektion der Lunge, offen chirurgisch, mit bronchoplastischer sowie mit angioplastischer Erweiterung	32.50.13 ↔	Pneumonektomie, thorakoskopisch, mit angioplastischer Erweiterung
32.39 ↔	Sonstige und nicht näher bezeichnete anatomische Segmentresektion der Lunge	32.50.14 ↔	Pneumonektomie, thorakoskopisch, mit bronchoplastischer sowie mit angioplastischer Erweiterung
32.40 ↔	Lobektomie an der Lunge, n.n.bez.	32.51.15 ↔	Pneumonektomie, offen chirurgisch, ohne bronchoplastische sowie ohne angioplastische Erweiterung
32.41.15 ↔	Lobektomie an der Lunge, thorakoskopisch, ohne bronchoplastische sowie ohne angioplastische Erweiterung	32.51.16 ↔	Pneumonektomie, offen chirurgisch, mit bronchoplastischer Erweiterung
32.41.16 ↔	Lobektomie an der Lunge, thorakoskopisch, mit bronchoplastischer Erweiterung	32.51.17 ↔	Pneumonektomie, offen chirurgisch, mit angioplastischer Erweiterung
32.41.17 ↔	Lobektomie an der Lunge, thorakoskopisch, mit angioplastischer Erweiterung	32.51.18 ↔	Pneumonektomie, offen chirurgisch, mit bronchoplastischer sowie mit angioplastischer Erweiterung
32.41.18 ↔	Lobektomie an der Lunge, thorakoskopisch, mit bronchoplastischer sowie mit angioplastischer Erweiterung	32.52.11 ↔	Pneumonektomie, erweitert, offen chirurgisch, ohne bronchoplastische sowie ohne angioplastische Erweiterung
32.42.15 ↔	Lobektomie an der Lunge, offen chirurgisch, ohne bronchoplastische sowie ohne angioplastische Erweiterung	32.52.12 ↔	Pneumonektomie, erweitert, offen chirurgisch, mit bronchoplastischer Erweiterung
32.42.16 ↔	Lobektomie an der Lunge, offen chirurgisch, mit bronchoplastischer Erweiterung	32.52.13 ↔	Pneumonektomie, erweitert, offen chirurgisch, mit angioplastischer Erweiterung
32.42.17 ↔	Lobektomie an der Lunge, offen chirurgisch, mit angioplastischer Erweiterung	32.52.14 ↔	Pneumonektomie, erweitert, offen chirurgisch, mit bronchoplastischer sowie mit angioplastischer Erweiterung
32.42.18 ↔	Lobektomie an der Lunge, offen chirurgisch, mit bronchoplastischer sowie mit angioplastischer Erweiterung	32.59 ↔	Pneumonektomie, n.n.bez. und sonstige
32.43.11 ↔	Lobektomie an der Lunge, erweitert, thorakoskopisch, ohne bronchoplastische sowie ohne angioplastische Erweiterung	32.6 ↔	Radikale Dissektion von Thoraxstrukturen
32.43.12 ↔	Lobektomie an der Lunge, erweitert, thorakoskopisch, mit bronchoplastischer Erweiterung	33.20 ↔	Thorakoskopische Lungenbiopsie
32.43.13 ↔	Lobektomie an der Lunge, erweitert, thorakoskopisch, mit angioplastischer Erweiterung	33.34.10 ↔	Thorakoplastik, partiell
32.43.14 ↔	Lobektomie an der Lunge, erweitert, thorakoskopisch, mit bronchoplastischer sowie mit angioplastischer Erweiterung	33.34.20 ↔	Thorakoplastik, komplett
32.43.21 ↔	Lobektomie an der Lunge, erweitert, offen chirurgisch, ohne bronchoplastische sowie ohne angioplastische Erweiterung	33.39 ↔	Chirurgischer Lungenkollaps, sonstige
32.43.22 ↔	Lobektomie an der Lunge, erweitert, offen chirurgisch, mit bronchoplastischer Erweiterung	33.41 ↔	Naht eines Bronchusrisses
32.43.23 ↔	Lobektomie an der Lunge, erweitert, offen chirurgisch, mit angioplastischer Erweiterung	33.42 ↔	Verschluss einer Bronchusfistel
		33.43 ↔	Verschluss einer Lungenverletzung
		33.92 ↔	Ligatur eines Bronchus
		34.02 ↔	Probethorakotomie
		34.03 ↔	Wiedereröffnung einer Thorakotomie
		34.3X.22 ↔	Resektion von Läsion oder Gewebe des Mediastinums, mit Lungenresektion oder Brustwandteilresektion
		34.3X.23 ↔	Resektion von Läsion oder Gewebe des Mediastinums, mit Perikardteilresektion

34.3X.24 ↔	Resektion von Läsion oder Gewebe des Mediastinums, mit prothetischem Gefässersatz	34.6X.29 ↔	Pleurodese, thorakoskopisch, sonstige
34.3X.25 ↔	Resektion von Läsion oder Gewebe des Mediastinums, mit Lungenresektion und Gefässersatz	34.6X.99 ↔	Pleurodese, sonstige
34.3X.26 ↔	Resektion von Läsion oder Gewebe des Mediastinums, mit Lungenresektion und Perikardteilresektion	34.71 ↔	Naht einer Brustwandverletzung
34.3X.27 ↔	Resektion von Läsion oder Gewebe des Mediastinums, mit Perikardteilresektion und Gefässersatz	34.73 ↔	Verschluss anderer Thoraxfisteln
34.3X.28 ↔	Resektion von Läsion oder Gewebe des Mediastinums, mit Lungen- und Perikardteilresektion und Gefässersatz	34.74 ↔	Korrektur einer Brustwanddeformität
34.4X.22 ↔	Teilresektion einer Läsion an der Brustwand, mit Rekonstruktion	34.76 ↔	Plastische Rekonstruktion zur Stabilisierung der Brustwand, offen chirurgisch
34.4X.31 ↔	Resektion einer Läsion an der Brustwand, komplette Resektion des Sternums, ohne Rekonstruktion	34.77 ↔	Knochen transplantation und Knochen transposition an der Brustwand
34.4X.32 ↔	Resektion einer Läsion an der Brustwand, komplette Resektion des Sternums, mit Rekonstruktion	34.79 ↔	Plastische Rekonstruktion an der Brustwand, sonstige
34.51.00 ↔	Pleurektomie und Dekortikation der Lunge, offen chirurgisch, n.n.bez.	34.81 ↔	Exzision von Läsion oder Gewebe am Zwerchfell
34.51.11 ↔	Radikale Pleurektomie und Dekortikation der Lunge und Brustwand ohne Perikard- oder Zwerchfellresektion, offen chirurgisch	34.82 ↔	Naht eines Zwerchfellrisses
34.51.12 ↔	Radikale Pleurektomie und Dekortikation der Lunge und Brustwand mit Perikardresektion, offen chirurgisch	34.83 ↔	Verschluss einer Zwerchfellfistel
34.51.13 ↔	Radikale Pleurektomie und Dekortikation der Lunge und Brustwand mit Zwerchfellresektion, offen chirurgisch	34.84 ↔	Sonstige plastische Rekonstruktion am Zwerchfell
34.51.14 ↔	Radikale Pleurektomie und Dekortikation der Lunge und Brustwand mit Perikard- sowie Zwerchfellresektion, offen chirurgisch	35.31 ↔	Papillarmuskeloperation
34.51.15 ↔	Partielle Pleurektomie und Dekortikation, offen chirurgisch	35.32 ↔	Sehnenfaden-Operation
34.51.16 ↔	Subtotale Pleurektomie und Dekortikation, offen chirurgisch	35.34 ↔	Infundibulektomie
34.51.99 ↔	Pleurektomie und Dekortikation der Lunge, offen chirurgisch, sonstige	35.35.00 ↔	Operationen an den Trabeculae carneae cordis, n.n.bez.
34.52.00 ↔	Pleurektomie und Dekortikation der Lunge, thorakoskopisch, n.n.bez.	35.35.09 ↔	Operationen an den Trabeculae carneae cordis, sonstige
34.52.11 ↔	Radikale Pleurektomie und Dekortikation der Lunge und Brustwand ohne Perikard- oder Zwerchfellresektion, thorakoskopisch	35.35.10 ↔	Subvalvuläre fibröse oder muskuläre Resektion an der Aortenklappe
34.52.12 ↔	Radikale Pleurektomie und Dekortikation der Lunge und Brustwand mit Perikardresektion, thorakoskopisch	35.36.00 ↔	Supravalvuläre Resektion, Herzklappe, n.n.bez.
34.52.13 ↔	Radikale Pleurektomie und Dekortikation der Lunge und Brustwand mit Zwerchfellresektion, thorakoskopisch	35.36.09 ↔	Supravalvuläre Resektion, Herzklappe, sonstige
34.52.14 ↔	Radikale Pleurektomie und Dekortikation der Lunge und Brustwand mit Perikard- sowie Zwerchfellresektion, thorakoskopisch	35.36.11 ↔	Supravalvuläre Resektion, Aortenklappe
34.52.15 ↔	Partielle Pleurektomie und Dekortikation, thorakoskopisch	35.36.21 ↔	Supravalvuläre Resektion, Pulmonalklappe
34.52.16 ↔	Subtotale Pleurektomie und Dekortikation, thorakoskopisch	35.41.00 ↔	Vergrößerung eines bestehenden Vorhofseptumdefekts, n.n.bez.
34.52.99 ↔	Pleurektomie und Dekortikation der Lunge, thorakoskopisch, sonstige	35.41.10 ↔	Vergrößerung eines bestehenden Vorhofseptumdefekts, offen chirurgisch
34.59.10 ↔	Sonstige Exzision an der Pleura, thorakoskopische Pleurektomie	35.41.20 ↔	Vergrößerung eines bestehenden Vorhofseptumdefekts, perkutan-transluminal
34.59.20 ↔	Sonstige Exzision an der Pleura, offen chirurgische Pleurektomie	35.41.99 ↔	Vergrößerung eines bestehenden Vorhofseptumdefekts, sonstige
34.6X.11 ↔	Pleurodese, offen chirurgisch, ohne Dekortikation	35.42.00 ↔	Bildung von Herzseptumdefekten, n.n.bez.
34.6X.12 ↔	Pleurodese, offen chirurgisch, mit Dekortikation	35.42.09 ↔	Bildung von Herzseptumdefekten, sonstige
34.6X.13 ↔	Pleurodese, offen chirurgisch, durch Poudrage	35.42.10 ↔	Bildung von Herzseptumdefekten, offen chirurgisch
34.6X.19 ↔	Pleurodese, offen chirurgisch, sonstige	35.42.21 ↔	Bildung von Herzseptumdefekten, perkutan-transluminal, ohne Implantat
34.6X.21 ↔	Pleurodese, thorakoskopisch, ohne Dekortikation	35.42.22 ↔	Bildung von Herzseptumdefekten, perkutan-transluminal, mit Implantat
34.6X.22 ↔	Pleurodese, thorakoskopisch, mit Dekortikation	35.43.00 ↔	Vergrößerung eines bestehenden Ventrikelseptumdefekts, n.n.bez.
34.6X.23 ↔	Pleurodese, thorakoskopisch, durch Poudrage	35.43.10 ↔	Vergrößerung eines bestehenden Ventrikelseptumdefekts, offen chirurgisch
		35.43.20 ↔	Vergrößerung eines bestehenden Ventrikelseptumdefekts, perkutan-transluminal
		35.43.99 ↔	Vergrößerung eines bestehenden Ventrikelseptumdefekts, sonstige
		35.50 ↔	Korrektur von nicht näher bezeichnetem Herzseptumdefekt mit Prothese
		35.51 ↔	Korrektur eines Vorhofseptumdefekts mit Prothese, offene Technik
		35.53 ↔	Korrektur eines Ventrikelseptumdefekts mit Prothese, offener Zugang
		35.54 ↔	Korrektur von Endokardkissendefekten (AV-Kanal) mit Prothese
		35.60 ↔	Korrektur eines nicht bezeichneten Herzseptumdefekts mit Bio-Graft
		35.61 ↔	Korrektur eines Vorhofseptumdefekts mit Bio-Graft
		35.62 ↔	Korrektur eines Ventrikelseptumdefekts mit Bio-Graft
		35.63 ↔	Korrektur von Endokardkissendefekten (AV-Kanal) mit Bio-Graft
		35.70 ↔	Sonstige nicht näher bezeichnete Korrektur von nicht näher bezeichneten Herzseptumdefekten
		35.71 ↔	Sonstige nicht näher bezeichnete Korrektur eines Vorhofseptumdefekts
		35.72.00 ↔	Korrektur eines Ventrikelseptumdefekts, n.n.bez.

35.72.10 ↔	Verschluss eines erworbenen Ventrikelseptumdefekts	35.D1.12 ↔	Anuloplastik der Aortenklappe über minimalinvasive Thorakotomie (partielle obere Sternotomie, laterale Thorakotomie)
35.72.99 ↔	Korrektur eines Ventrikelseptumdefekts, sonstige	35.D1.13 ↔	Anuloplastik der Aortenklappe, endovaskulärer Zugang
35.73 ↔	Sonstige und nicht näher bezeichnete Korrektur von Endokardkissendefekten (AV-Kanal)	35.D1.14 ↔	Anuloplastik der Aortenklappe kathetergesteuert, transapikal
35.81 ↔	Totalkorrektur einer Fallot-Tetralogie	35.D2.00 ↔	Anuloplastik der Mitralklappe, n.n.bez.
35.82 ↔	Totalkorrektur von total falsch mündenden Pulmonalvenen	35.D2.09 ↔	Anuloplastik der Mitralklappe, sonstige
35.83 ↔	Totale Rekonstruktion des Truncus arteriosus	35.D2.11 ↔	Anuloplastik der Mitralklappe über vollständige Sternotomie
35.84 ↔	Totalkorrektur der Transposition der grossen Gefässe, nicht andernorts klassifiziert	35.D2.12 ↔	Anuloplastik der Mitralklappe über minimalinvasive Thorakotomie (partielle obere Sternotomie, laterale Thorakotomie)
35.85 ↔	Norwood-Typ-I-Operation	35.D2.14 ↔	Anuloplastik der Mitralklappe kathetergesteuert, transapikal
35.91 ↔	Interatriale Transposition des venösen Rückflusses	35.D3.00 ↔	Anuloplastik der Pulmonalklappe, n.n.bez.
35.92 ↔	Erzeugen eines Conduits zwischen rechtem Ventrikel und Pulmonalarterie	35.D3.09 ↔	Anuloplastik der Pulmonalklappe, sonstige
35.93 ↔	Erzeugen eines Conduits zwischen linkem Ventrikel und Aorta	35.D3.11 ↔	Anuloplastik der Pulmonalklappe über vollständige Sternotomie
35.94 ↔	Erzeugen eines Conduits zwischen Vorhof und Pulmonalarterie	35.D3.12 ↔	Anuloplastik der Pulmonalklappe über minimalinvasive Thorakotomie (partielle obere Sternotomie, laterale Thorakotomie)
35.95 ↔	Revision einer Korrekturoperation am Herzen	35.D3.13 ↔	Anuloplastik der Pulmonalklappe, endovaskulärer Zugang
35.98.10 ↔	Perkutan-transluminaler Verschluss eines Vorhofseptumdefekts, n.n.bez.	35.D3.14 ↔	Anuloplastik der Pulmonalklappe kathetergesteuert, transapikal
35.98.19 ↔	Perkutan-transluminaler Verschluss eines Vorhofseptumdefekts, sonstige	35.D4.00 ↔	Anuloplastik der Trikuspidalklappe, n.n.bez.
35.98.30 ↔	Perkutan-transluminaler Verschluss eines Ventrikelseptumdefekts	35.D4.09 ↔	Anuloplastik der Trikuspidalklappe, sonstige
35.98.99 ↔	Sonstige Operationen an Herzsepten, sonstige	35.D4.11 ↔	Anuloplastik der Trikuspidalklappe über vollständige Sternotomie
35.A1.11 ↔	Valvulotomie an der Aortenklappe über vollständige Sternotomie	35.D4.12 ↔	Anuloplastik der Trikuspidalklappe über minimalinvasive Thorakotomie (partielle obere Sternotomie, laterale Thorakotomie)
35.A1.12 ↔	Valvulotomie an der Aortenklappe über minimalinvasive Thorakotomie (partielle obere Sternotomie, laterale Thorakotomie)	35.D4.14 ↔	Anuloplastik der Trikuspidalklappe kathetergesteuert, transapikal
35.A2.11 ↔	Valvulotomie an der Mitralklappe über vollständige Sternotomie	35.D4.21 ↔	Anuloplastik der Trikuspidalklappe, transarteriell
35.A2.12 ↔	Valvulotomie an der Mitralklappe über minimalinvasive Thorakotomie (partielle obere Sternotomie, laterale Thorakotomie)	35.D4.22 ↔	Anuloplastik der Trikuspidalklappe, transvenös
35.A3.11 ↔	Valvulotomie an der Pulmonalklappe über vollständige Sternotomie	35.E1.11 ↔	Valvuloplastik der Aortenklappe über vollständige Sternotomie
35.A3.12 ↔	Valvulotomie an der Pulmonalklappe über minimalinvasive Thorakotomie (partielle obere Sternotomie, laterale Thorakotomie)	35.E1.12 ↔	Valvuloplastik der Aortenklappe über minimalinvasive Thorakotomie (partielle obere Sternotomie, laterale Thorakotomie)
35.A4.11 ↔	Valvulotomie an der Trikuspidalklappe über vollständige Sternotomie	35.E2.11 ↔	Valvuloplastik der Mitralklappe über vollständige Sternotomie
35.A4.12 ↔	Valvulotomie an der Trikuspidalklappe über minimalinvasive Thorakotomie (partielle obere Sternotomie, laterale Thorakotomie)	35.E2.12 ↔	Valvuloplastik der Mitralklappe über minimalinvasive Thorakotomie (partielle obere Sternotomie, laterale Thorakotomie)
35.C1.11 ↔	Taschenrekonstruktion der Aortenklappe über vollständige Sternotomie	35.E3.11 ↔	Valvuloplastik der Pulmonalklappe über vollständige Sternotomie
35.C1.12 ↔	Taschenrekonstruktion der Aortenklappe über minimalinvasive Thorakotomie (partielle obere Sternotomie, laterale Thorakotomie)	35.E3.12 ↔	Valvuloplastik der Pulmonalklappe über minimalinvasive Thorakotomie (partielle obere Sternotomie, laterale Thorakotomie)
35.C2.11 ↔	Segelrekonstruktion der Mitralklappe über vollständige Sternotomie	35.E4.11 ↔	Valvuloplastik der Trikuspidalklappe über vollständige Sternotomie
35.C2.12 ↔	Segelrekonstruktion der Mitralklappe über minimalinvasive Thorakotomie (partielle obere Sternotomie, laterale Thorakotomie)	35.E4.12 ↔	Valvuloplastik der Trikuspidalklappe über minimalinvasive Thorakotomie (partielle obere Sternotomie, laterale Thorakotomie)
35.C3.11 ↔	Taschenrekonstruktion der Pulmonalklappe über vollständige Sternotomie	35.F1.00 ↔	Aortenklappenersatz durch Herzklappenprothese oder klappentragende Gefässprothese, n.n.bez.
35.C3.12 ↔	Taschenrekonstruktion der Pulmonalklappe über minimalinvasive Thorakotomie (partielle obere Sternotomie, laterale Thorakotomie)	35.F1.09 ↔	Aortenklappenersatz durch Herzklappenprothese oder klappentragende Gefässprothese, sonstige
35.C4.11 ↔	Segelrekonstruktion der Trikuspidalklappe über vollständige Sternotomie	35.F1.11 ↔	Aortenklappenersatz durch Allograft (Homograft), über vollständige Sternotomie
35.C4.12 ↔	Segelrekonstruktion der Trikuspidalklappe über minimalinvasive Thorakotomie (partielle obere Sternotomie, laterale Thorakotomie)	35.F1.12 ↔	Aortenklappenersatz durch Allograft (Homograft), über minimalinvasive Thorakotomie (partielle obere Sternotomie, laterale Thorakotomie)
35.D1.00 ↔	Anuloplastik der Aortenklappe, n.n.bez.	35.F1.21 ↔	Aortenklappenersatz durch Xenograft (Bioprothese), über vollständige Sternotomie
35.D1.09 ↔	Anuloplastik der Aortenklappe, sonstige		
35.D1.11 ↔	Anuloplastik der Aortenklappe über vollständige Sternotomie		

- 06
- 35.F1.22 ↔ Aortenklappenersatz durch Xenograft (Bioprothese), über minimalinvasive Thorakotomie (partielle obere Sternotomie, laterale Thorakotomie)
- 35.F1.24 ↔ Aortenklappenersatz durch Xenograft (Bioprothese), transapikal
- 35.F1.25 ↔ Aortenklappenersatz durch Xenograft (Bioprothese), transapikal, mit Verwendung eines perkutanen apikalen Zugangs- und Verschlusssystems
- 35.F1.31 ↔ Aortenklappenersatz durch Xenograft, stentless, über vollständige Sternotomie
- 35.F1.32 ↔ Aortenklappenersatz durch Xenograft, stentless, über minimalinvasive Thorakotomie (partielle obere Sternotomie, laterale Thorakotomie)
- 35.F1.34 ↔ Aortenklappenersatz durch Xenograft, stentless, transapikal
- 35.F1.35 ↔ Aortenklappenersatz durch Xenograft, stentless, transapikal, mit Verwendung eines perkutanen apikalen Zugangs- und Verschlusssystems
- 35.F1.41 ↔ Aortenklappenersatz durch selbstexpandierendes Xenograft, nahtfrei, über vollständige Sternotomie
- 35.F1.42 ↔ Aortenklappenersatz durch selbstexpandierendes Xenograft, nahtfrei, über minimalinvasive Thorakotomie (partielle obere Sternotomie, laterale Thorakotomie)
- 35.F1.44 ↔ Aortenklappenersatz durch selbstexpandierendes Xenograft, nahtfrei, transapikal
- 35.F1.45 ↔ Aortenklappenersatz durch selbstexpandierendes Xenograft, nahtfrei, transapikal, mit Verwendung eines perkutanen apikalen Zugangs- und Verschlusssystems
- 35.F1.51 ↔ Aortenklappenersatz durch mechanische Prothese, über vollständige Sternotomie
- 35.F1.52 ↔ Aortenklappenersatz durch mechanische Prothese, über minimalinvasive Thorakotomie (partielle obere Sternotomie, laterale Thorakotomie)
- 35.F1.61 ↔ Aortenklappenersatz durch klappentragende Gefäßprothese, biologisch, über vollständige Sternotomie
- 35.F1.62 ↔ Aortenklappenersatz durch klappentragende Gefäßprothese, biologisch, über minimalinvasive Thorakotomie (partielle obere Sternotomie, laterale Thorakotomie)
- 35.F1.71 ↔ Aortenklappenersatz durch klappentragende Gefäßprothese, mechanisch, über vollständige Sternotomie
- 35.F1.72 ↔ Aortenklappenersatz durch klappentragende Gefäßprothese, mechanisch, über minimalinvasive Thorakotomie (partielle obere Sternotomie, laterale Thorakotomie)
- 35.F1.81 ↔ Aortenklappenersatz durch dezellularisiertes Allograft (Homograft), über vollständige Sternotomie
- 35.F1.82 ↔ Aortenklappenersatz durch dezellularisiertes Allograft (Homograft), über minimalinvasive Thorakotomie (partielle obere Sternotomie, laterale Thorakotomie)
- 35.F1.A2 ↔ Aortenklappenersatz durch ballonexpandierendes Xenograft mit Fixierungsnähten, über minimalinvasive Thorakotomie (partielle obere Sternotomie, laterale Thorakotomie)
- 35.F1.B2 ↔ Aortenklappenersatz durch kalziumabweisendes Xenograft, über minimalinvasive Thorakotomie (partielle obere Sternotomie, laterale Thorakotomie)
- 35.F2.00 ↔ Mitralklappenersatz durch Herzklappenprothese, n.n.bez.
- 35.F2.09 ↔ Mitralklappenersatz durch Herzklappenprothese, sonstige
- 35.F2.11 ↔ Mitralklappenersatz durch Allograft (Homograft), über vollständige Sternotomie
- 35.F2.12 ↔ Mitralklappenersatz durch Allograft (Homograft), über minimalinvasive Thorakotomie (partielle obere Sternotomie, laterale Thorakotomie)
- 35.F2.21 ↔ Mitralklappenersatz durch Xenograft (Bioprothese), über vollständige Sternotomie
- 35.F2.22 ↔ Mitralklappenersatz durch Xenograft (Bioprothese), über minimalinvasive Thorakotomie (partielle obere Sternotomie, laterale Thorakotomie)
- 35.F2.31 ↔ Mitralklappenersatz durch Xenograft, stentless, über vollständige Sternotomie
- 35.F2.32 ↔ Mitralklappenersatz durch Xenograft, stentless, über minimalinvasive Thorakotomie (partielle obere Sternotomie, laterale Thorakotomie)
- 35.F2.51 ↔ Mitralklappenersatz durch mechanische Prothese, über vollständige Sternotomie
- 35.F2.52 ↔ Mitralklappenersatz durch mechanische Prothese, über minimalinvasive Thorakotomie (partielle obere Sternotomie, laterale Thorakotomie)
- 35.F3.00 ↔ Pulmonalklappenersatz durch Herzklappenprothese oder klappentragende Gefäßprothese, n.n.bez.
- 35.F3.09 ↔ Pulmonalklappenersatz durch Herzklappenprothese oder klappentragende Gefäßprothese, sonstige
- 35.F3.11 ↔ Pulmonalklappenersatz durch Allograft (Homograft), über vollständige Sternotomie
- 35.F3.12 ↔ Pulmonalklappenersatz durch Allograft (Homograft), über minimalinvasive Thorakotomie (partielle obere Sternotomie, laterale Thorakotomie)
- 35.F3.21 ↔ Pulmonalklappenersatz durch Xenograft (Bioprothese), über vollständige Sternotomie
- 35.F3.22 ↔ Pulmonalklappenersatz durch Xenograft (Bioprothese), über minimalinvasive Thorakotomie (partielle obere Sternotomie, laterale Thorakotomie)
- 35.F3.31 ↔ Pulmonalklappenersatz durch Xenograft, stentless, über vollständige Sternotomie
- 35.F3.32 ↔ Pulmonalklappenersatz durch Xenograft, stentless, über minimalinvasive Thorakotomie (partielle obere Sternotomie, laterale Thorakotomie)
- 35.F3.51 ↔ Pulmonalklappenersatz durch mechanische Prothese, über vollständige Sternotomie
- 35.F3.52 ↔ Pulmonalklappenersatz durch mechanische Prothese, über minimalinvasive Thorakotomie (partielle obere Sternotomie, laterale Thorakotomie)
- 35.F3.61 ↔ Pulmonalklappenersatz durch klappentragende Gefäßprothese, biologisch, über vollständige Sternotomie
- 35.F3.62 ↔ Pulmonalklappenersatz durch klappentragende Gefäßprothese, biologisch, über minimalinvasive Thorakotomie (partielle obere Sternotomie, laterale Thorakotomie)
- 35.F3.71 ↔ Pulmonalklappenersatz durch klappentragende Gefäßprothese, mechanisch, über vollständige Sternotomie
- 35.F3.72 ↔ Pulmonalklappenersatz durch klappentragende Gefäßprothese, mechanisch, über minimalinvasive Thorakotomie (partielle obere Sternotomie, laterale Thorakotomie)
- 35.F3.81 ↔ Pulmonalklappenersatz durch dezellularisiertes Allograft (Homograft), über vollständige Sternotomie
- 35.F3.82 ↔ Pulmonalklappenersatz durch dezellularisiertes Allograft (Homograft), über minimalinvasive Thorakotomie (partielle obere Sternotomie, laterale Thorakotomie)
- 35.F4.00 ↔ Trikuspidalklappenersatz durch Herzklappenprothese, n.n.bez.
- 35.F4.09 ↔ Trikuspidalklappenersatz durch Herzklappenprothese, sonstige
- 35.F4.11 ↔ Trikuspidalklappenersatz durch Allograft (Homograft), über vollständige Sternotomie
- 35.F4.12 ↔ Trikuspidalklappenersatz durch Allograft (Homograft), über minimalinvasive Thorakotomie (partielle obere Sternotomie, laterale Thorakotomie)
- 35.F4.21 ↔ Trikuspidalklappenersatz durch Xenograft (Bioprothese), über vollständige Sternotomie

35.F4.22 ↔	Trikuspidalklappenersatz durch Xenograft (Bioprothese), über minimalinvasive Thorakotomie (partielle obere Sternotomie, laterale Thorakotomie)	35.H1.21 ↔	Entfernen einer Aortenklappenprothese sowie Implantation eines Xenografts (Bioprothese), über vollständige Sternotomie
35.F4.23 ↔	Trikuspidalklappenersatz durch Xenograft (Bioprothese), endovaskulärer Zugang	35.H1.22 ↔	Entfernen einer Aortenklappenprothese sowie Implantation eines Xenografts (Bioprothese), über minimalinvasive Thorakotomie (partielle obere Sternotomie, laterale Thorakotomie)
35.F4.24 ↔	Trikuspidalklappenersatz durch Xenograft (Bioprothese), transapikal	35.H1.31 ↔	Entfernen einer Aortenklappenprothese sowie Implantation eines Xenografts, stentless, über vollständige Sternotomie
35.F4.31 ↔	Trikuspidalklappenersatz durch Xenograft, stentless, über vollständige Sternotomie	35.H1.32 ↔	Entfernen einer Aortenklappenprothese sowie Implantation eines Xenografts, stentless, über minimalinvasive Thorakotomie (partielle obere Sternotomie, laterale Thorakotomie)
35.F4.32 ↔	Trikuspidalklappenersatz durch Xenograft, stentless, über minimalinvasive Thorakotomie (partielle obere Sternotomie, laterale Thorakotomie)	35.H1.41 ↔	Entfernen einer Aortenklappenprothese sowie Implantation eines selbstexpandierenden Xenografts, nahtfrei, über vollständige Sternotomie
35.F4.33 ↔	Trikuspidalklappenersatz durch Xenograft, stentless, endovaskulärer Zugang	35.H1.42 ↔	Entfernen einer Aortenklappenprothese sowie Implantation eines selbstexpandierenden Xenografts, nahtfrei, über minimalinvasive Thorakotomie (partielle obere Sternotomie, laterale Thorakotomie)
35.F4.34 ↔	Trikuspidalklappenersatz durch Xenograft, stentless, transapikal	35.H1.51 ↔	Entfernen einer Aortenklappenprothese sowie Implantation einer mechanischen Prothese, über vollständige Sternotomie
35.F4.51 ↔	Trikuspidalklappenersatz durch mechanische Prothese, über vollständige Sternotomie	35.H1.52 ↔	Entfernen einer Aortenklappenprothese sowie Implantation einer mechanischen Prothese, über minimalinvasive Thorakotomie (partielle obere Sternotomie, laterale Thorakotomie)
35.F4.52 ↔	Trikuspidalklappenersatz durch mechanische Prothese, über minimalinvasive Thorakotomie (partielle obere Sternotomie, laterale Thorakotomie)	35.H1.61 ↔	Entfernen einer Aortenklappenprothese sowie Implantation einer klappentragenden Gefäßprothese, biologisch, über vollständige Sternotomie
35.G0 ↔	Revision eines Herzklappenersatzes, n.n.bez.	35.H1.62 ↔	Entfernen einer Aortenklappenprothese sowie Implantation einer klappentragenden Gefäßprothese, biologisch, über minimalinvasive Thorakotomie (partielle obere Sternotomie, laterale Thorakotomie)
35.G1.11 ↔	Revision eines Aortenklappenersatzes, über vollständige Sternotomie	35.H1.71 ↔	Entfernen einer Aortenklappenprothese sowie Implantation einer klappentragenden Gefäßprothese, mechanisch, über vollständige Sternotomie
35.G1.12 ↔	Revision eines Aortenklappenersatzes, über minimalinvasive Thorakotomie (partielle obere Sternotomie, laterale Thorakotomie)	35.H1.72 ↔	Entfernen einer Aortenklappenprothese sowie Implantation einer klappentragenden Gefäßprothese, mechanisch, über minimalinvasive Thorakotomie (partielle obere Sternotomie, laterale Thorakotomie)
35.G1.13 ↔	Revision eines Aortenklappenersatzes, endovaskulärer Zugang	35.H1.81 ↔	Entfernen einer Aortenklappenprothese sowie Implantation eines dezellularisierten Allografts (Homograft), über vollständige Sternotomie
35.G1.14 ↔	Revision eines Aortenklappenersatzes, transapikal	35.H1.82 ↔	Entfernen einer Aortenklappenprothese sowie Implantation eines dezellularisierten Allografts (Homograft), über minimalinvasive Thorakotomie (partielle obere Sternotomie, laterale Thorakotomie)
35.G2.11 ↔	Revision eines Mitralklappenersatzes, über vollständige Sternotomie	35.H1.A2 ↔	Entfernen einer Aortenklappenprothese sowie Implantation eines ballonexpandierenden Xenografts mit Fixierungsnähten, über minimalinvasive Thorakotomie (partielle obere Sternotomie, laterale Thorakotomie)
35.G2.12 ↔	Revision eines Mitralklappenersatzes, über minimalinvasive Thorakotomie (partielle obere Sternotomie, laterale Thorakotomie)	35.H1.B2 ↔	Entfernen einer Aortenklappenprothese sowie Implantation eines kalziumabweisenden Xenografts, über minimalinvasive Thorakotomie (partielle obere Sternotomie, laterale Thorakotomie)
35.G2.13 ↔	Revision eines Mitralklappenersatzes, endovaskulärer Zugang	35.H2.00 ↔	Entfernen sowie Implantation einer neuen Mitralklappenprothese, n.n.bez.
35.G2.14 ↔	Revision eines Mitralklappenersatzes, transapikal	35.H2.09 ↔	Entfernen sowie Implantation einer neuen Mitralklappenprothese, sonstige
35.G3.11 ↔	Revision eines Pulmonalklappenersatzes, über vollständige Sternotomie	35.H2.11 ↔	Entfernen einer Mitralklappenprothese sowie Implantation eines Allografts (Homograft), über vollständige Sternotomie
35.G3.12 ↔	Revision eines Pulmonalklappenersatzes, über minimalinvasive Thorakotomie (partielle obere Sternotomie, laterale Thorakotomie)		
35.G3.13 ↔	Revision eines Pulmonalklappenersatzes, endovaskulärer Zugang		
35.G3.14 ↔	Revision eines Pulmonalklappenersatzes, transapikal		
35.G4.11 ↔	Revision eines Trikuspidalklappenersatzes, über vollständige Sternotomie		
35.G4.12 ↔	Revision eines Trikuspidalklappenersatzes, über minimalinvasive Thorakotomie (partielle obere Sternotomie, laterale Thorakotomie)		
35.G4.13 ↔	Revision eines Trikuspidalklappenersatzes, endovaskulärer Zugang		
35.G4.14 ↔	Revision eines Trikuspidalklappenersatzes, transapikal		
35.G9 ↔	Revision eines Herzklappenersatzes, sonstige		
35.H1.00 ↔	Entfernen sowie Implantation einer neuen Aortenklappenprothese oder klappentragende Gefäßprothese, n.n.bez.		
35.H1.09 ↔	Entfernen sowie Implantation einer neuen Aortenklappenprothese oder klappentragende Gefäßprothese, sonstige		
35.H1.11 ↔	Entfernen einer Aortenklappenprothese sowie Implantation eines Allografts (Homograft), über vollständige Sternotomie		
35.H1.12 ↔	Entfernen einer Aortenklappenprothese sowie Implantation eines Allografts (Homograft), über minimalinvasive Thorakotomie (partielle obere Sternotomie, laterale Thorakotomie)		

- 06
- 35.H2.12 ↔ Entfernen einer Mitralklappenprothese sowie Implantation eines Allografts (Homograft), über minimalinvasive Thorakotomie (partielle obere Sternotomie, laterale Thorakotomie)
- 35.H2.21 ↔ Entfernen einer Mitralklappenprothese sowie Implantation eines Xenografts (Bioprothese), über vollständige Sternotomie
- 35.H2.22 ↔ Entfernen einer Mitralklappenprothese sowie Implantation eines Xenografts (Bioprothese), über minimalinvasive Thorakotomie (partielle obere Sternotomie, laterale Thorakotomie)
- 35.H2.23 ↔ Entfernen einer Mitralklappenprothese sowie Implantation eines Xenografts (Bioprothese), endovaskulärer Zugang
- 35.H2.24 ↔ Entfernen einer Mitralklappenprothese sowie Implantation eines Xenografts (Bioprothese), transapikal
- 35.H2.31 ↔ Entfernen einer Mitralklappenprothese sowie Implantation eines Xenografts, stentless, über vollständige Sternotomie
- 35.H2.32 ↔ Entfernen einer Mitralklappenprothese sowie Implantation eines Xenografts, stentless, über minimalinvasive Thorakotomie (partielle obere Sternotomie, laterale Thorakotomie)
- 35.H2.33 ↔ Entfernen einer Mitralklappenprothese sowie Implantation eines Xenografts, stentless, endovaskulärer Zugang
- 35.H2.34 ↔ Entfernen einer Mitralklappenprothese sowie Implantation eines Xenografts, stentless, transapikal
- 35.H2.51 ↔ Entfernen einer Mitralklappenprothese sowie Implantation einer mechanischen Prothese, über vollständige Sternotomie
- 35.H2.52 ↔ Entfernen einer Mitralklappenprothese sowie Implantation einer mechanischen Prothese, über minimalinvasive Thorakotomie (partielle obere Sternotomie, laterale Thorakotomie)
- 35.H3.00 ↔ Entfernen sowie Implantation einer neuen Pulmonalklappenprothese oder klappentragenden Gefäßprothese, n.n.bez.
- 35.H3.09 ↔ Entfernen sowie Implantation einer neuen Pulmonalklappenprothese oder klappentragenden Gefäßprothese, sonstige
- 35.H3.11 ↔ Entfernen einer Pulmonalklappenprothese sowie Implantation eines Allografts (Homograft), über vollständige Sternotomie
- 35.H3.12 ↔ Entfernen einer Pulmonalklappenprothese sowie Implantation eines Allografts (Homograft), über minimalinvasive Thorakotomie (partielle obere Sternotomie, laterale Thorakotomie)
- 35.H3.21 ↔ Entfernen einer Pulmonalklappenprothese sowie Implantation eines Xenografts (Bioprothese), über vollständige Sternotomie
- 35.H3.22 ↔ Entfernen einer Pulmonalklappenprothese sowie Implantation eines Xenografts (Bioprothese), über minimalinvasive Thorakotomie (partielle obere Sternotomie, laterale Thorakotomie)
- 35.H3.31 ↔ Entfernen einer Pulmonalklappenprothese sowie Implantation eines Xenografts, stentless, über vollständige Sternotomie
- 35.H3.32 ↔ Entfernen einer Pulmonalklappenprothese sowie Implantation eines Xenografts, stentless, über minimalinvasive Thorakotomie (partielle obere Sternotomie, laterale Thorakotomie)
- 35.H3.51 ↔ Entfernen einer Pulmonalklappenprothese sowie Implantation einer mechanischen Prothese, über vollständige Sternotomie
- 35.H3.52 ↔ Entfernen einer Pulmonalklappenprothese sowie Implantation einer mechanischen Prothese, über minimalinvasive Thorakotomie (partielle obere Sternotomie, laterale Thorakotomie)
- 35.H3.61 ↔ Entfernen einer Pulmonalklappenprothese sowie Implantation einer klappentragenden Gefäßprothese, biologisch, über vollständige Sternotomie
- 35.H3.62 ↔ Entfernen einer Pulmonalklappenprothese sowie Implantation einer klappentragenden Gefäßprothese, biologisch, über minimalinvasive Thorakotomie (partielle obere Sternotomie, laterale Thorakotomie)
- 35.H3.71 ↔ Entfernen einer Pulmonalklappenprothese sowie Implantation einer klappentragenden Gefäßprothese, mechanisch, über vollständige Sternotomie
- 35.H3.72 ↔ Entfernen einer Pulmonalklappenprothese sowie Implantation einer klappentragenden Gefäßprothese, mechanisch, über minimalinvasive Thorakotomie (partielle obere Sternotomie, laterale Thorakotomie)
- 35.H3.81 ↔ Entfernen einer Pulmonalklappenprothese sowie Implantation eines dezellularisierten Allografts (Homograft), über vollständige Sternotomie
- 35.H3.82 ↔ Entfernen einer Pulmonalklappenprothese sowie Implantation eines dezellularisierten Allografts (Homograft), über minimalinvasive Thorakotomie (partielle obere Sternotomie, laterale Thorakotomie)
- 35.H4.00 ↔ Entfernen sowie Implantation einer neuen Trikuspidalklappenprothese, n.n.bez.
- 35.H4.09 ↔ Entfernen sowie Implantation einer neuen Trikuspidalklappenprothese, sonstige
- 35.H4.11 ↔ Entfernen einer Trikuspidalklappenprothese sowie Implantation eines Allografts (Homograft), über vollständige Sternotomie
- 35.H4.12 ↔ Entfernen einer Trikuspidalklappenprothese sowie Implantation eines Allografts (Homograft), über minimalinvasive Thorakotomie (partielle obere Sternotomie, laterale Thorakotomie)
- 35.H4.21 ↔ Entfernen einer Trikuspidalklappenprothese sowie Implantation eines Xenografts (Bioprothese), über vollständige Sternotomie
- 35.H4.22 ↔ Entfernen einer Trikuspidalklappenprothese sowie Implantation eines Xenografts (Bioprothese), über minimalinvasive Thorakotomie (partielle obere Sternotomie, laterale Thorakotomie)
- 35.H4.23 ↔ Entfernen einer Trikuspidalklappenprothese sowie Implantation eines Xenografts (Bioprothese), endovaskulärer Zugang
- 35.H4.31 ↔ Entfernen einer Trikuspidalklappenprothese sowie Implantation eines Xenografts, stentless, über vollständige Sternotomie
- 35.H4.32 ↔ Entfernen einer Trikuspidalklappenprothese sowie Implantation eines Xenografts, stentless, über minimalinvasive Thorakotomie (partielle obere Sternotomie, laterale Thorakotomie)
- 35.H4.33 ↔ Entfernen einer Trikuspidalklappenprothese sowie Implantation eines Xenografts, stentless, endovaskulärer Zugang
- 35.H4.51 ↔ Entfernen einer Trikuspidalklappenprothese sowie Implantation einer mechanischen Prothese, über vollständige Sternotomie
- 35.H4.52 ↔ Entfernen einer Trikuspidalklappenprothese sowie Implantation einer mechanischen Prothese, über minimalinvasive Thorakotomie (partielle obere Sternotomie, laterale Thorakotomie)
- 35.I2.11 ↔ Operation nach Ross
- 35.I3.11 ↔ Tirone David Operation
- 35.I3.12 ↔ Operation nach Yacoub
- 36.03.00 ↔ Koronarangioplastik am offenen Thorax, n.n.bez.
- 36.03.09 ↔ Koronarangioplastik am offenen Thorax, sonstige
- 36.03.11 ↔ Enderarteriektomie von Koronararterien, offen chirurgisch

36.03.12 ↔	Enderteriekтомie von Koronararterien mit Patch Graft, offen chirurgisch	36.11.27 ↔	Einfacher (aorto)koronarer Bypass, offen chirurgisch (Thorakotomie, Minithorakotomie, Sternotomie), mit autogener Vene, mit externem Stabilisierungsnetz
36.03.21 ↔	Enderteriekтомie von Koronararterien, offen chirurgisch, mit Implantation von Stents ohne Medikamenten-Freisetzung, in einer Koronararterie	36.11.28 ↔	Einfacher (aorto)koronarer Bypass, offen chirurgisch (Thorakotomie, Minithorakotomie, Sternotomie), mit Xenotransplantat
36.03.22 ↔	Enderteriekтомie von Koronararterien, offen chirurgisch, mit Implantation von Stents ohne Medikamenten-Freisetzung, in mehreren Koronararterien	36.11.2A ↔	Einfacher (aorto)koronarer Bypass, offen chirurgisch (Thorakotomie, Minithorakotomie, Sternotomie), mit Gefäßprothese
36.03.31 ↔	Enderteriekтомie von Koronararterien, offen chirurgisch, mit Implantation von selbstexpandierenden Stents ohne Medikamenten-Freisetzung, in einer Koronararterie	36.11.31 ↔	Einfacher (aorto)koronarer Bypass, minimalinvasiv, mit autogener Arterie, A. radialis
36.03.32 ↔	Enderteriekтомie von Koronararterien, offen chirurgisch, mit Implantation von selbstexpandierenden Stents ohne Medikamenten-Freisetzung, in mehreren Koronararterien	36.11.32 ↔	Einfacher (aorto)koronarer Bypass, minimalinvasiv, mit autogener Arterie, A. mammaria interna (A. thoracica interna)
36.03.41 ↔	Enderteriekтомie von Koronararterien, offen chirurgisch, mit Implantation eines Bifurkationsstents, ohne Medikamenten-Freisetzung	36.11.33 ↔	Einfacher (aorto)koronarer Bypass, minimalinvasiv, mit autogener Arterie, freies A. mammaria interna (A. thoracica interna) Transplantat (IMA-Transplantat)
36.03.51 ↔	Enderteriekтомie von Koronararterien, offen chirurgisch, mit Implantation von Stents mit Medikamenten-Freisetzung, in einer Koronararterie	36.11.34 ↔	Einfacher (aorto)koronarer Bypass, minimalinvasiv, mit autogener Arterie, A. abdominalis
36.03.52 ↔	Enderteriekтомie von Koronararterien, offen chirurgisch, mit Implantation von Stents mit Medikamenten-Freisetzung, in mehreren Koronararterien	36.11.35 ↔	Einfacher (aorto)koronarer Bypass, minimalinvasiv, mit autogener Arterie, sonstige Arterie
36.03.61 ↔	Enderteriekтомie von Koronararterien, offen chirurgisch, mit Implantation von selbstexpandierenden Stents mit Medikamenten-Freisetzung, in einer Koronararterie	36.11.36 ↔	Einfacher (aorto)koronarer Bypass, minimalinvasiv, mit autogener Vene, ohne externes Stabilisierungsnetz
36.03.62 ↔	Enderteriekтомie von Koronararterien, offen chirurgisch, mit Implantation von selbstexpandierenden Stents mit Medikamenten-Freisetzung, in mehreren Koronararterien	36.11.37 ↔	Einfacher (aorto)koronarer Bypass, minimalinvasiv, mit autogener Vene, mit externem Stabilisierungsnetz
36.03.71 ↔	Enderteriekтомie von Koronararterien, offen chirurgisch, mit Implantation eines Bifurkationsstents mit Medikamenten-Freisetzung	36.11.38 ↔	Einfacher (aorto)koronarer Bypass, minimalinvasiv, mit Xenotransplantat
36.03.81 ↔	Enderteriekтомie von Koronararterien, offen chirurgisch, mit Implantation von beschichteten Stents in einer Koronararterie	36.11.3A ↔	Einfacher (aorto)koronarer Bypass, minimalinvasiv, mit Gefäßprothese
36.03.82 ↔	Enderteriekтомie von Koronararterien, offen chirurgisch, mit Implantation von beschichteten Stents in mehreren Koronararterien	36.11.99 ↔	Einfacher (aorto)koronarer Bypass, nach Technik und Material, sonstige
36.09 ↔	Sonstige Koronararterien-Desobliteration	36.12.00 ↔	Zweifacher (aorto)koronarer Bypass, nach Technik und Material, n.n.bez.
36.10 ↔	Aortokoronarer Bypass zur Myokard-Revaskularisation, n.n.bez.	36.12.21 ↔	Zweifacher (aorto)koronarer Bypass, offen chirurgisch (Thorakotomie, Minithorakotomie, Sternotomie), mit autogener Arterie, A. radialis
36.11.00 ↔	Einfacher (aorto)koronarer Bypass, nach Technik und Material, n.n.bez.	36.12.22 ↔	Zweifacher (aorto)koronarer Bypass, offen chirurgisch (Thorakotomie, Minithorakotomie, Sternotomie), mit autogener Arterie, A. mammaria interna (A. thoracica interna)
36.11.21 ↔	Einfacher (aorto)koronarer Bypass, offen chirurgisch (Thorakotomie, Minithorakotomie, Sternotomie), mit autogener Arterie, A. radialis	36.12.23 ↔	Zweifacher (aorto)koronarer Bypass, offen chirurgisch (Thorakotomie, Minithorakotomie, Sternotomie), mit autogener Arterie, freies A. mammaria interna (A. thoracica interna) Transplantat (IMA-Transplantat)
36.11.22 ↔	Einfacher (aorto)koronarer Bypass, offen chirurgisch (Thorakotomie, Minithorakotomie, Sternotomie), mit autogener Arterie, A. mammaria interna (A. thoracica interna)	36.12.24 ↔	Zweifacher (aorto)koronarer Bypass, offen chirurgisch (Thorakotomie, Minithorakotomie, Sternotomie), mit autogener Arterie, A. abdominalis
36.11.23 ↔	Einfacher (aorto)koronarer Bypass, offen chirurgisch (Thorakotomie, Minithorakotomie, Sternotomie), mit autogener Arterie, freies A. mammaria interna (A. thoracica interna) Transplantat (IMA-Transplantat)	36.12.25 ↔	Zweifacher (aorto)koronarer Bypass, offen chirurgisch (Thorakotomie, Minithorakotomie, Sternotomie), mit autogener Arterie, sonstige Arterie
36.11.24 ↔	Einfacher (aorto)koronarer Bypass, offen chirurgisch (Thorakotomie, Minithorakotomie, Sternotomie), mit autogener Arterie, A. abdominalis	36.12.26 ↔	Zweifacher (aorto)koronarer Bypass, offen chirurgisch (Thorakotomie, Minithorakotomie, Sternotomie), mit autogener Vene, ohne externes Stabilisierungsnetz
36.11.25 ↔	Einfacher (aorto)koronarer Bypass, offen chirurgisch (Thorakotomie, Minithorakotomie, Sternotomie), mit autogener Arterie, sonstige Arterie	36.12.27 ↔	Zweifacher (aorto)koronarer Bypass, offen chirurgisch (Thorakotomie, Minithorakotomie, Sternotomie), mit autogener Vene, mit externem Stabilisierungsnetz
36.11.26 ↔	Einfacher (aorto)koronarer Bypass, offen chirurgisch (Thorakotomie, Minithorakotomie, Sternotomie), mit autogener Vene, ohne externes Stabilisierungsnetz	36.12.28 ↔	Zweifacher (aorto)koronarer Bypass, offen chirurgisch (Thorakotomie, Minithorakotomie, Sternotomie), mit Xenotransplantat
		36.12.2A ↔	Zweifacher (aorto)koronarer Bypass, offen chirurgisch (Thorakotomie, Minithorakotomie, Sternotomie), mit Gefäßprothese
		36.12.31 ↔	Zweifacher (aorto)koronarer Bypass, minimalinvasiv, mit autogener Arterie, A. radialis

- 06
- 36.12.32 ↔ Zweifacher (aorto)koronarer Bypass, minimalinvasiv, mit autogener Arterie, A. mammaria interna (A. thoracica interna)
- 36.12.33 ↔ Zweifacher (aorto)koronarer Bypass, minimalinvasiv, mit autogener Arterie, freies A. mammaria interna (A. thoracica interna) Transplantat (IMA-Transplantat)
- 36.12.34 ↔ Zweifacher (aorto)koronarer Bypass, minimalinvasiv, mit autogener Arterie, A. abdominalis
- 36.12.35 ↔ Zweifacher (aorto)koronarer Bypass, minimalinvasiv, mit autogener Arterie, sonstige Arterie
- 36.12.36 ↔ Zweifacher (aorto)koronarer Bypass, minimalinvasiv, mit autogener Vene, ohne externes Stabilisierungsnetz
- 36.12.37 ↔ Zweifacher (aorto)koronarer Bypass, minimalinvasiv, mit autogener Vene, mit externem Stabilisierungsnetz
- 36.12.38 ↔ Zweifacher (aorto)koronarer Bypass, minimalinvasiv, mit Xenotransplantat
- 36.12.3A ↔ Zweifacher (aorto)koronarer Bypass, minimalinvasiv, mit Gefäßsprothese
- 36.12.99 ↔ Zweifacher (Aorto)koronarer Bypass, nach Material und Technik, sonstige
- 36.13.00 ↔ Dreifacher (aorto)koronarer Bypass, nach Technik und Material, n.n.bez.
- 36.13.21 ↔ Dreifacher (aorto)koronarer Bypass, offen chirurgisch (Thorakotomie, Minithorakotomie, Sternotomie), mit autogener Arterie, A. radialis
- 36.13.22 ↔ Dreifacher (aorto)koronarer Bypass, offen chirurgisch (Thorakotomie, Minithorakotomie, Sternotomie), mit autogener Arterie, A. mammaria interna (A. thoracica interna)
- 36.13.23 ↔ Dreifacher (aorto)koronarer Bypass, offen chirurgisch (Thorakotomie, Minithorakotomie, Sternotomie), mit autogener Arterie, freies A. mammaria interna (A. thoracica interna) Transplantat (IMA-Transplantat)
- 36.13.24 ↔ Dreifacher (aorto)koronarer Bypass, offen chirurgisch (Thorakotomie, Minithorakotomie, Sternotomie), mit autogener Arterie, A. abdominalis
- 36.13.25 ↔ Dreifacher (aorto)koronarer Bypass, offen chirurgisch (Thorakotomie, Minithorakotomie, Sternotomie), mit autogener Arterie, sonstige Arterie
- 36.13.26 ↔ Dreifacher (aorto)koronarer Bypass, offen chirurgisch (Thorakotomie, Minithorakotomie, Sternotomie), mit autogener Vene, ohne externes Stabilisierungsnetz
- 36.13.27 ↔ Dreifacher (aorto)koronarer Bypass, offen chirurgisch (Thorakotomie, Minithorakotomie, Sternotomie), mit autogener Vene, mit externem Stabilisierungsnetz
- 36.13.28 ↔ Dreifacher (aorto)koronarer Bypass, offen chirurgisch (Thorakotomie, Minithorakotomie, Sternotomie), mit Xenotransplantat
- 36.13.2A ↔ Dreifacher (aorto)koronarer Bypass, offen chirurgisch (Thorakotomie, Minithorakotomie, Sternotomie), mit Gefäßsprothese
- 36.13.31 ↔ Dreifacher (aorto)koronarer Bypass, minimalinvasiv, mit autogener Arterie, A. radialis
- 36.13.32 ↔ Dreifacher (aorto)koronarer Bypass, minimalinvasiv, mit autogener Arterie, A. mammaria interna (A. thoracica interna)
- 36.13.33 ↔ Dreifacher (aorto)koronarer Bypass, minimalinvasiv, mit autogener Arterie, freies A. mammaria interna (A. thoracica interna) Transplantat (IMA-Transplantat)
- 36.13.34 ↔ Dreifacher (aorto)koronarer Bypass, minimalinvasiv, mit autogener Arterie, A. abdominalis
- 36.13.35 ↔ Dreifacher (aorto)koronarer Bypass, minimalinvasiv, mit autogener Arterie, sonstige Arterie
- 36.13.36 ↔ Dreifacher (aorto)koronarer Bypass, minimalinvasiv, mit autogener Vene, ohne externes Stabilisierungsnetz
- 36.13.37 ↔ Dreifacher (aorto)koronarer Bypass, minimalinvasiv, mit autogener Vene, mit externem Stabilisierungsnetz
- 36.13.38 ↔ Dreifacher (aorto)koronarer Bypass, minimalinvasiv, mit Xenotransplantat
- 36.13.3A ↔ Dreifacher (aorto)koronarer Bypass, minimalinvasiv, mit Gefäßsprothese
- 36.13.99 ↔ Dreifacher (aorto)koronarer Bypass, nach Technik und Material, sonstige
- 36.18.00 ↔ Vierfacher (aorto)koronarer Bypass, nach Technik und Material, n.n.bez.
- 36.18.11 ↔ Vierfacher (aorto)koronarer Bypass, offen chirurgisch (Thorakotomie, Minithorakotomie, Sternotomie), mit autogener Arterie, A. radialis
- 36.18.12 ↔ Vierfacher (aorto)koronarer Bypass, offen chirurgisch (Thorakotomie, Minithorakotomie, Sternotomie), mit autogener Arterie, A. mammaria interna (A. thoracica interna)
- 36.18.13 ↔ Vierfacher (aorto)koronarer Bypass, offen chirurgisch (Thorakotomie, Minithorakotomie, Sternotomie), mit autogener Arterie, freies A. mammaria interna (A. thoracica interna) Transplantat (IMA-Transplantat)
- 36.18.14 ↔ Vierfacher (aorto)koronarer Bypass, offen chirurgisch (Thorakotomie, Minithorakotomie, Sternotomie), mit autogener Arterie, A. abdominalis
- 36.18.15 ↔ Vierfacher (aorto)koronarer Bypass, offen chirurgisch (Thorakotomie, Minithorakotomie, Sternotomie), mit autogener Arterie, sonstige Arterie
- 36.18.16 ↔ Vierfacher (aorto)koronarer Bypass, offen chirurgisch (Thorakotomie, Minithorakotomie, Sternotomie), mit autogener Vene, ohne externes Stabilisierungsnetz
- 36.18.17 ↔ Vierfacher (aorto)koronarer Bypass, offen chirurgisch (Thorakotomie, Minithorakotomie, Sternotomie), mit autogener Vene, mit externem Stabilisierungsnetz
- 36.18.18 ↔ Vierfacher (aorto)koronarer Bypass, offen chirurgisch (Thorakotomie, Minithorakotomie, Sternotomie), mit Xenotransplantat
- 36.18.1A ↔ Vierfacher (aorto)koronarer Bypass, offen chirurgisch (Thorakotomie, Minithorakotomie, Sternotomie), mit Gefäßsprothese
- 36.18.21 ↔ Vierfacher (aorto)koronarer Bypass, minimalinvasiv, mit autogener Arterie, A. radialis
- 36.18.22 ↔ Vierfacher (aorto)koronarer Bypass, minimalinvasiv, mit autogener Arterie, A. mammaria interna (A. thoracica interna)
- 36.18.23 ↔ Vierfacher (aorto)koronarer Bypass, minimalinvasiv, mit autogener Arterie, freies A. mammaria interna (A. thoracica interna) Transplantat (IMA-Transplantat)
- 36.18.24 ↔ Vierfacher (aorto)koronarer Bypass, minimalinvasiv, mit autogener Arterie, A. abdominalis
- 36.18.25 ↔ Vierfacher (aorto)koronarer Bypass, minimalinvasiv, mit autogener Arterie, sonstige Arterie
- 36.18.26 ↔ Vierfacher (aorto)koronarer Bypass, minimalinvasiv, mit autogener Vene, ohne externes Stabilisierungsnetz
- 36.18.27 ↔ Vierfacher (aorto)koronarer Bypass, minimalinvasiv, mit autogener Vene, mit externem Stabilisierungsnetz
- 36.18.28 ↔ Vierfacher (aorto)koronarer Bypass, minimalinvasiv, mit Xenotransplantat
- 36.18.2A ↔ Vierfacher (aorto)koronarer Bypass, minimalinvasiv, mit Gefäßsprothese
- 36.18.99 ↔ Vierfacher (aorto)koronarer Bypass, nach Technik und Material, sonstige
- 36.19 ↔ Bypass-Anastomose zur Myokard-Revaskularisation, sonstige
- 36.1A.00 ↔ Fünffacher (aorto)koronarer Bypass, nach Technik und Material, n.n.bez.

36.1A.11 ↔	Fünffacher (aorto)koronarer Bypass, offen chirurgisch (Thorakotomie, Minithorakotomie, Sternotomie), mit autogener Arterie, A. radialis	36.1B.14 ↔	Sechs- und mehrfacher (aorto)koronarer Bypass, offen chirurgisch (Thorakotomie, Minithorakotomie, Sternotomie), mit autogener Arterie, A. abdominalis
36.1A.12 ↔	Fünffacher (aorto)koronarer Bypass, offen chirurgisch (Thorakotomie, Minithorakotomie, Sternotomie), mit autogener Arterie, A. mammaria interna (A. thoracica interna)	36.1B.15 ↔	Sechs- und mehrfacher (aorto)koronarer Bypass, offen chirurgisch (Thorakotomie, Minithorakotomie, Sternotomie), mit autogener Arterie, sonstige Arterie
36.1A.13 ↔	Fünffacher (aorto)koronarer Bypass, offen chirurgisch (Thorakotomie, Minithorakotomie, Sternotomie), mit autogener Arterie, freies A. mammaria interna (A. thoracica interna) Transplantat (IMA-Transplantat)	36.1B.16 ↔	Sechs- und mehrfacher (aorto)koronarer Bypass, offen chirurgisch (Thorakotomie, Minithorakotomie, Sternotomie), mit autogener Vene, ohne externes Stabilisierungsnetz
36.1A.14 ↔	Fünffacher (aorto)koronarer Bypass, offen chirurgisch (Thorakotomie, Minithorakotomie, Sternotomie), mit autogener Arterie, A. abdominalis	36.1B.17 ↔	Sechs- und mehrfacher (aorto)koronarer Bypass, offen chirurgisch (Thorakotomie, Minithorakotomie, Sternotomie), mit autogener Vene, mit externem Stabilisierungsnetz
36.1A.15 ↔	Fünffacher (aorto)koronarer Bypass, offen chirurgisch (Thorakotomie, Minithorakotomie, Sternotomie), mit autogener Arterie, sonstige Arterie	36.1B.18 ↔	Sechs- und mehrfacher (aorto)koronarer Bypass, offen chirurgisch (Thorakotomie, Minithorakotomie, Sternotomie), mit Xenotransplantat
36.1A.16 ↔	Fünffacher (aorto)koronarer Bypass, offen chirurgisch (Thorakotomie, Minithorakotomie, Sternotomie), mit autogener Vene, ohne externes Stabilisierungsnetz	36.1B.1A ↔	Sechs- und mehrfacher (aorto)koronarer Bypass, offen chirurgisch (Thorakotomie, Minithorakotomie, Sternotomie), mit Gefäßsprothese
36.1A.17 ↔	Fünffacher (aorto)koronarer Bypass, offen chirurgisch (Thorakotomie, Minithorakotomie, Sternotomie), mit autogener Vene, mit externem Stabilisierungsnetz	36.1B.21 ↔	Sechs- und mehrfacher (aorto)koronarer Bypass, minimalinvasiv, mit autogener Arterie, A. radialis
36.1A.18 ↔	Fünffacher (aorto)koronarer Bypass, offen chirurgisch (Thorakotomie, Minithorakotomie, Sternotomie), mit Xenotransplantat	36.1B.22 ↔	Sechs- und mehrfacher (aorto)koronarer Bypass, minimalinvasiv, mit autogener Arterie, A. mammaria interna (A. thoracica interna)
36.1A.1A ↔	Fünffacher (aorto)koronarer Bypass, offen chirurgisch (Thorakotomie, Minithorakotomie, Sternotomie), mit Gefäßsprothese	36.1B.23 ↔	Sechs- und mehrfacher (aorto)koronarer Bypass, minimalinvasiv, mit autogener Arterie, freies A. mammaria interna (A. thoracica interna) Transplantat (IMA-Transplantat)
36.1A.21 ↔	Fünffacher (aorto)koronarer Bypass, minimalinvasiv, mit autogener Arterie, A. radialis	36.1B.24 ↔	Sechs- und mehrfacher (aorto)koronarer Bypass, minimalinvasiv, mit autogener Arterie, A. abdominalis
36.1A.22 ↔	Fünffacher (aorto)koronarer Bypass, minimalinvasiv, mit autogener Arterie, A. mammaria interna (A. thoracica interna)	36.1B.25 ↔	Sechs- und mehrfacher (aorto)koronarer Bypass, minimalinvasiv, mit autogener Arterie, sonstige Arterie
36.1A.23 ↔	Fünffacher (aorto)koronarer Bypass, minimalinvasiv, mit autogener Arterie, freies A. mammaria interna (A. thoracica interna) Transplantat (IMA-Transplantat)	36.1B.26 ↔	Sechs- und mehrfacher (aorto)koronarer Bypass, minimalinvasiv, mit autogener Vene, ohne externes Stabilisierungsnetz
36.1A.24 ↔	Fünffacher (aorto)koronarer Bypass, minimalinvasiv, mit autogener Arterie, A. abdominalis	36.1B.27 ↔	Sechs- und mehrfacher (aorto)koronarer Bypass, minimalinvasiv, mit autogener Vene, mit externem Stabilisierungsnetz
36.1A.25 ↔	Fünffacher (aorto)koronarer Bypass, minimalinvasiv, mit autogener Arterie, sonstige Arterie	36.1B.28 ↔	Sechs- und mehrfacher (aorto)koronarer Bypass, minimalinvasiv, mit Xenotransplantat
36.1A.26 ↔	Fünffacher (aorto)koronarer Bypass, minimalinvasiv, mit autogener Vene, ohne externes Stabilisierungsnetz	36.1B.2A ↔	Sechs- und mehrfacher (aorto)koronarer Bypass, minimalinvasiv, mit Gefäßsprothese
36.1A.27 ↔	Fünffacher (aorto)koronarer Bypass, minimalinvasiv, mit autogener Vene, mit externem Stabilisierungsnetz	36.1B.99 ↔	Sechs- und mehrfacher (aorto)koronarer Bypass, nach Technik und Material, sonstige
36.1A.28 ↔	Fünffacher (aorto)koronarer Bypass, minimalinvasiv, mit Xenotransplantat	36.31 ↔	Transmyokardiale Revaskularisation am offenen Thorax
36.1A.2A ↔	Fünffacher (aorto)koronarer Bypass, minimalinvasiv, mit Gefäßsprothese	36.32 ↔	Sonstige transmyokardiale Revaskularisation
36.1A.99 ↔	Fünffacher (aorto)koronarer Bypass, sonstige	36.33 ↔	Endoskopische transmyokardiale Revaskularisation
36.1B.00 ↔	Sechs- und mehrfacher (aorto)koronarer Bypass, nach Technik und Material, n.n.bez.	36.34 ↔	Perkutane transmyokardiale Revaskularisation
36.1B.11 ↔	Sechs- und mehrfacher (aorto)koronarer Bypass, offen chirurgisch (Thorakotomie, Minithorakotomie, Sternotomie), mit autogener Arterie, A. radialis	36.39.00 ↔	Sonstige Herz-Revaskularisation, n.n.bez.
36.1B.12 ↔	Sechs- und mehrfacher (aorto)koronarer Bypass, offen chirurgisch (Thorakotomie, Minithorakotomie, Sternotomie), mit autogener Arterie, A. mammaria interna (A. thoracica interna)	36.39.10 ↔	Herz-Revaskularisation durch Koronararterienpatch
36.1B.13 ↔	Sechs- und mehrfacher (aorto)koronarer Bypass, offen chirurgisch (Thorakotomie, Minithorakotomie, Sternotomie), mit autogener Arterie, freies A. mammaria interna (A. thoracica interna) Transplantat (IMA-Transplantat)	36.39.11 ↔	Revision eines Koronararterienbypass
		36.39.12 ↔	Neuanlage eines Koronararterienbypass
		36.39.13 ↔	Transposition von Koronararterien
		36.39.99 ↔	Sonstige Herz-Revaskularisation, sonstige
		37.11 ↔	Kardiotomie
		37.12.00 ↔	Perikardiotomie, n.n.bez.
		37.12.09 ↔	Perikardiotomie, sonstige
		37.12.11 ↔	Perikardiotomie, offen chirurgisch
		37.12.12 ↔	Perikardiotomie, thoroskopisch
		37.31.00 ↔	Perikardektomie, n.n.bez.
		37.31.10 ↔	Perikardektomie, partiell
		37.31.20 ↔	Perikardektomie, total
		37.31.30 ↔	Adhäsiolyse am Perikard
		37.31.99 ↔	Perikardektomie, sonstige
		37.32 ↔	Aneurysmektomie am Herzen
		37.33.00 ↔	Exzision oder Destruktion von anderer Läsion oder Gewebe des Herzens, offener Zugang, n.n.bez.

- 37.33.10 ↔ Exzision oder Destruktion am Reizleitungssystem, offener Zugang, n.n.bez.
- 37.33.11 ↔ Exzision oder Destruktion am Reizleitungssystem, offener Zugang, ablative Massnahmen bei Tachyarrhythmie
- 37.33.19 ↔ Exzision oder Destruktion am Reizleitungssystem, offener Zugang, sonstige
- 37.33.20 ↔ Exzision von anderer Läsion oder Gewebe des Herzens, offener Zugang
- 37.33.30 ↔ Destruktion von anderer Läsion oder Gewebe des Herzens, offener Zugang
- 37.33.99 ↔ Exzision oder Destruktion von anderer Läsion oder Gewebe des Herzens, offener Zugang, sonstige
- 37.35 ↔ Partielle Ventrikulektomie
- 37.41 ↔ Implantation von prothetischem herzunterstützendem System am Herzen
- 37.52 ↔ Implantation eines kompletten Herzersatzsystems
- 37.53 ↔ Ersatz oder Reparatur der thorakalen Einheit eines kompletten Herzersatzsystems
- 37.54 ↔ Ersatz oder Reparatur von sonstigen implantierbaren Bestandteilen eines kompletten Herzersatzsystems
- 37.6A.11 ↔ Implantation eines herzkreislaufunterstützenden Systems, mit Pumpe, ohne Gasaustauschfunktion, extrakorporal, linksventrikulär, offen chirurgisch thorakal (Thorakotomie, Minithorakotomie, Sternotomie)
- 37.6A.12 ↔ Implantation eines herzkreislaufunterstützenden Systems, mit Pumpe, ohne Gasaustauschfunktion, extrakorporal, rechtsventrikulär, offen chirurgisch thorakal (Thorakotomie, Minithorakotomie, Sternotomie)
- 37.6A.21 ↔ Implantation eines herzkreislaufunterstützenden Systems, mit Pumpe, ohne Gasaustauschfunktion, extrakorporal, biventrikulär, offen chirurgisch thorakal (Thorakotomie, Minithorakotomie, Sternotomie)
- 37.6A.35 ↔ Implantation eines herzkreislaufunterstützenden Systems, mit Pumpe, ohne Gasaustauschfunktion, intrakorporal, linksventrikulär, Hospital Set, offen chirurgisch thorakal (Thorakotomie, Minithorakotomie, Sternotomie)
- 37.6A.37 ↔ Implantation eines herzkreislaufunterstützenden Systems, mit Pumpe, ohne Gasaustauschfunktion, intrakorporal, rechtsventrikulär, Hospital Set, offen chirurgisch thorakal (Thorakotomie, Minithorakotomie, Sternotomie)
- 37.6A.3A ↔ Implantation eines herzkreislaufunterstützenden Systems, mit Pumpe, ohne Gasaustauschfunktion, intrakorporal, biventrikulär, Hospital Set, offen chirurgisch thorakal (Thorakotomie, Minithorakotomie, Sternotomie)
- 37.6A.51 ↔ Implantation eines herzkreislauf- und lungenunterstützenden Systems, mit Pumpe, mit CO2-removal, extrakorporal, veno-venös, perkutan
- 37.6A.61 ↔ Implantation eines herzkreislauf- und lungenunterstützenden Systems, mit Pumpe, mit Oxygenator (inkl. CO2-removal), extrakorporal, veno-venös, offen chirurgisch extra-thorakal (z.B. Gefässfreilegung)
- 37.6A.62 ↔ Implantation eines herzkreislauf- und lungenunterstützenden Systems, mit Pumpe, mit Oxygenator (inkl. CO2-removal), extrakorporal, veno-venös, perkutan
- 37.6A.71 ↔ Implantation eines herzkreislauf- und lungenunterstützenden Systems, mit Pumpe, mit Oxygenator (inkl. CO2-removal), extrakorporal, veno-arteriell oder veno-venoarteriell, offen chirurgisch thorakal (Thorakotomie, Minithorakotomie, Sternotomie)
- 37.6A.72 ↔ Implantation eines herzkreislauf- und lungenunterstützenden Systems, mit Pumpe, mit Oxygenator (inkl. CO2-removal), extrakorporal, veno-arteriell oder veno-venoarteriell, offen chirurgisch extra-thorakal (z.B. Gefässfreilegung)
- 37.6A.73 ↔ Implantation eines herzkreislauf- und lungenunterstützenden Systems, mit Pumpe, mit Oxygenator (inkl. CO2-removal), extrakorporal, veno-arteriell oder veno-venoarteriell, perkutan
- 37.6C.11 ↔ Revision ohne Ersatz eines herzkreislaufunterstützenden Systems, mit Pumpe, ohne Gasaustauschfunktion, extrakorporal, linksventrikulär, offen chirurgisch thorakal (Thorakotomie, Minithorakotomie, Sternotomie)
- 37.6C.12 ↔ Revision ohne Ersatz eines herzkreislaufunterstützenden Systems, mit Pumpe, ohne Gasaustauschfunktion, extrakorporal, rechtsventrikulär, offen chirurgisch thorakal (Thorakotomie, Minithorakotomie, Sternotomie)
- 37.6C.21 ↔ Revision ohne Ersatz eines herzkreislaufunterstützenden Systems, mit Pumpe, ohne Gasaustauschfunktion, extrakorporal, biventrikulär, offen chirurgisch thorakal (Thorakotomie, Minithorakotomie, Sternotomie)
- 37.6C.31 ↔ Revision ohne Ersatz eines herzkreislaufunterstützenden Systems, mit Pumpe, ohne Gasaustauschfunktion, intrakorporal, linksventrikulär, offen chirurgisch thorakal (Thorakotomie, Minithorakotomie, Sternotomie)
- 37.6C.32 ↔ Revision ohne Ersatz eines herzkreislaufunterstützenden Systems, mit Pumpe, ohne Gasaustauschfunktion, intrakorporal, rechtsventrikulär, offen chirurgisch thorakal (Thorakotomie, Minithorakotomie, Sternotomie)
- 37.6C.33 ↔ Revision ohne Ersatz eines herzkreislaufunterstützenden Systems, mit Pumpe, ohne Gasaustauschfunktion, intrakorporal, biventrikulär, offen chirurgisch thorakal (Thorakotomie, Minithorakotomie, Sternotomie)
- 37.6C.61 ↔ Revision ohne Ersatz eines herzkreislauf- und lungenunterstützenden Systems, mit Pumpe, mit Oxygenator (inkl. CO2-removal), extrakorporal, veno-arteriell oder veno-venoarteriell, offen chirurgisch thorakal (Thorakotomie, Minithorakotomie, Sternotomie)
- 37.6C.71 ↔ Revision ohne Ersatz eines herzkreislauf- und lungenunterstützenden Systems, mit Pumpe, mit Oxygenator (inkl. CO2-removal), extrakorporal, veno-arteriell oder veno-venoarteriell, offen chirurgisch extra-thorakal (z.B. Gefässfreilegung)
- 37.6C.72 ↔ Revision ohne Ersatz eines herzkreislauf- und lungenunterstützenden Systems, mit Pumpe, mit Oxygenator (inkl. CO2-removal), extrakorporal, veno-arteriell oder veno-venoarteriell, offen chirurgisch extra-thorakal (z.B. Gefässfreilegung)
- 37.6C.A1 ↔ Revision ohne Ersatz eines herzkreislauf- und lungenunterstützenden Systems, ohne Pumpe, mit CO2-removal, extrakorporal, arteriovenös, offen chirurgisch extra-thorakal (z.B. Gefässfreilegung)
- 37.8A.00 ↔ Implantation eines permanenten Herzschrittmachers, n.n.bez.
- 37.8A.09 ↔ Implantation eines permanenten Herzschrittmachers, sonstige
- 37.8A.11 ↔ Implantation eines Einkammer-Schrittmachers
- 37.8A.21 ↔ Implantation eines Zweikammer-Schrittmachers, ohne antitachykarde Stimulation
- 37.8A.22 ↔ Implantation eines Zweikammer-Schrittmachers, mit antitachykarder Stimulation
- 37.8A.31 ↔ Implantation eines Resynchronisationsherzschrittmacher (CRT-P)

37.8A.42 ↔	Implantation eines transvenösen, sondenlosen Herzschrittmachers, Einkammerstimulation	38.35.28 ↔	Resektion von thorakalen von sonstigen tiefen Venen mit Anastomose
37.8A.43 ↔	Implantation eines transvenösen, sondenlosen Herzschrittmachers, Zweikammerstimulation	38.35.29 ↔	Resektion von thorakalen Venen mit Anastomose, sonstige
37.8E.00 ↔	Implantation eines Kardioverters oder Defibrillators, n.n.bez.	38.35.99 ↔	Resektion von thorakalen Gefässen mit Anastomose, sonstige
37.8E.11 ↔	Implantation eines Einkammer-Defibrillators	38.36.00 ↔	Resektion von abdominalen Arterien mit Anastomose, n.n.bez.
37.8E.12 ↔	Implantation eines Zweikammer-Defibrillators	38.36.10 ↔	Resektion von viszeralen Arterien mit Anastomose, n.n.bez.
37.8E.21 ↔	Implantation eines Resynchronisationsdefibrillators (CRT-D)	38.36.11 ↔	Resektion des Truncus coeliacus mit Anastomose
37.8E.22 ↔	Implantation eines Einkammer-Defibrillators mit atrialem Sensing	38.36.12 ↔	Resektion der A. gastrica mit Anastomose
37.8E.31 ↔	Implantation eines subkutanen Defibrillatorsystems	38.36.13 ↔	Resektion der A. hepatica mit Anastomose
37.8E.99 ↔	Implantation eines Kardioverters oder Defibrillators, sonstige	38.36.14 ↔	Resektion der A. lienalis mit Anastomose
37.91 ↔	Offene Herzmassage	38.36.15 ↔	Resektion der A. renalis mit Anastomose
37.99.00 ↔	Sonstige Operationen an Herz und Perikard, n.n.bez.	38.36.16 ↔	Resektion der A. mesenterialis mit Anastomose
37.99.20 ↔	Operationen bei kongenitalen Anomalien des Herzens, n.n.bez.	38.36.17 ↔	Resektion der A. iliaca mit Anastomose
37.99.21 ↔	Korrektur eines Double-outlet-right-ventricle vom Fallot-Typ	38.36.19 ↔	Resektion von viszeralen Arterien mit Anastomose, sonstige
37.99.22 ↔	Korrektur eines sonstigen Double-outlet-right-ventricle	38.36.99 ↔	Resektion von abdominalen Arterien mit Anastomose, sonstige
37.99.23 ↔	Operation an einem funktionell/morphologisch univentrikulären Herzen	38.41 ↔	Resektion von intrakraniellen Blutgefässen mit Ersatz
37.99.24 ↔	Korrektur eines Cor triatriatum	38.45.00 ↔	Resektion von thorakalen Blutgefässen mit Ersatz, n.n.bez.
37.99.25 ↔	Korrektur eines Absent Pulmonary Valve Syndrom	38.45.10 ↔	Resektion der thorakalen Aorta mit Ersatz, n.n.bez.
37.99.29 ↔	Operationen bei kongenitalen Anomalien des Herzens, sonstige	38.45.12 ↔	Resektion der Aorta thoracica mit Ersatz
37.99.30 ↔	Ligatur eines Herzohres	38.45.13 ↔	Resektion der Aorta thoracoabdominalis mit Ersatz
37.99.99 ↔	Sonstige Operationen an Herz und Perikard, sonstige	38.45.14 ↔	Resektion der thorakalen Aorta und Ersatz mit Hybridprothese
37.9A.00 ↔	Implantation eines herzmuskelstimulierenden Systems, n.n.bez.	38.45.15 ↔	Resektion der Aorta ascendens mit Ersatz
37.9A.11 ↔	Implantation oder Wechsel eines myokardmodulierenden Systems (CCM)	38.45.16 ↔	Resektion des Aortenbogens mit Ersatz
37.9A.99 ↔	Implantation eines herzmuskelstimulierenden Systems, sonstige	38.45.17 ↔	Resektion der Aorta ascendens sowie des Aortenbogens mit Ersatz
37.9B.11 ↔	Entfernung von Implantaten am Herzen, über vollständige Sternotomie	38.45.19 ↔	Resektion der thorakalen Aorta mit Ersatz, sonstige
37.9B.12 ↔	Entfernung von Implantaten am Herzen, über minimalinvasive Thorakotomie (partielle obere Sternotomie, laterale Thorakotomie)	38.45.20 ↔	Resektion sonstiger thorakaler Arterien mit Ersatz, n.n.bez.
38.15.10 ↔	Enderarteriektomie der A. subclavia	38.45.21 ↔	Resektion der A. pulmonalis mit Ersatz
38.15.20 ↔	Enderarteriektomie des Truncus brachiocephalicus	38.45.22 ↔	Resektion des Truncus brachiocephalicus mit Ersatz
38.15.30 ↔	Enderarteriektomie der A. pulmonalis	38.45.29 ↔	Resektion sonstiger thorakaler Arterien mit Ersatz
38.15.40 ↔	Enderarteriektomie der V. pulmonalis	38.45.30 ↔	Resektion thorakaler Venen mit Ersatz, n.n.bez.
38.15.99 ↔	Enderarteriektomie der anderen thorakalen Gefässe, sonstige	38.45.31 ↔	Resektion der V. cava superior mit Ersatz
38.31 ↔	Resektion von intrakraniellen Gefässen mit Anastomose	38.45.38 ↔	Resektion sonstiger tiefer thorakaler Venen mit Ersatz
38.34.00 ↔	Resektion der Aorta mit Anastomose, n.n.bez.	38.45.39 ↔	Resektion thorakaler Venen mit Ersatz, sonstige
38.34.10 ↔	Resektion der Aorta ascendens und des Aortenbogens mit Anastomose	38.45.99 ↔	Resektion von thorakalen Blutgefässen mit Ersatz, sonstige
38.34.20 ↔	Resektion der Aorta descendens mit Anastomose	38.47.00 ↔	Resektion von abdominalen Venen mit Ersatz, n.n.bez.
38.34.30 ↔	Resektion der Aorta abdominalis mit Anastomose	38.47.10 ↔	Resektion von tiefen abdominalen Venen mit Ersatz, n.n.bez.
38.34.99 ↔	Resektion der Aorta mit Anastomose, sonstige	38.47.11 ↔	Resektion der V. cava inferior mit Ersatz
38.35.00 ↔	Resektion von thorakalen Gefässen mit Anastomose, n.n.bez.	38.47.12 ↔	Resektion der V. iliaca mit Ersatz
38.35.10 ↔	Resektion von thorakalen Arterien mit Anastomose, n.n.bez.	38.47.19 ↔	Resektion von tiefen abdominalen Venen mit Ersatz, sonstige
38.35.11 ↔	Resektion der A. subclavia mit Anastomose	38.47.99 ↔	Resektion von abdominalen Venen mit Ersatz, sonstige
38.35.12 ↔	Resektion des Truncus brachiocephalicus mit Anastomose	38.64.00 ↔	Sonstige Exzision der Aorta, n.n.bez.
38.35.13 ↔	Resektion der A. pulmonalis mit Anastomose	38.64.10 ↔	Sonstige Exzision der thorakalen Aorta
38.35.19 ↔	Resektion von thorakalen Arterien mit Anastomose, sonstige	38.64.20 ↔	Sonstige Exzision der Aorta abdominalis
38.35.20 ↔	Resektion von thorakalen Venen mit Anastomose, n.n.bez.	38.64.99 ↔	Sonstige Exzision der Aorta, sonstige
38.35.21 ↔	Resektion der V. pulmonalis mit Anastomose	38.65.21 ↔	Sonstige Exzision der V. cava superior
38.35.22 ↔	Resektion der V. subclavia mit Anastomose	38.84.00 ↔	Sonstiger chirurgischer Verschluss der Aorta, n.n.bez.
38.35.23 ↔	Resektion der V. cava superior mit Anastomose	38.84.10 ↔	Sonstiger chirurgischer Verschluss der thorakalen Aorta
		38.84.20 ↔	Sonstiger chirurgischer Verschluss der Aorta abdominalis
		38.84.99 ↔	Sonstiger chirurgischer Verschluss der Aorta, sonstige
		38.85.11 ↔	Sonstiger chirurgischer Verschluss der A. subclavia

38.85.12 ↔	Sonstiger chirurgischer Verschluss der A. pulmonalis	39.52.20 ↔	Sonstige Korrektur eines Aneurysmas der Aorta, n.n.bez.
38.85.13 ↔	Sonstiger chirurgischer Verschluss des Truncus brachiocephalicus	39.52.21 ↔	Sonstige offen chirurgische Korrektur eines Aneurysmas der Aorta ascendens, des Aortenbogens und der thorakalen Aorta
38.85.21 ↔	Sonstiger chirurgischer Verschluss der V. cava superior	39.52.22 ↔	Sonstige offen chirurgische Korrektur eines Aneurysmas der Aorta abdominalis
38.85.22 ↔	Sonstiger chirurgischer Verschluss der V. pulmonalis	39.52.29 ↔	Sonstige Korrektur eines Aneurysmas der Aorta, sonstige
38.85.23 ↔	Sonstiger chirurgischer Verschluss der V. subclavia	39.53 ↔	Verschluss einer arteriovenösen Fistel
39.0X.00 ↔	Shunt einer systemischen Arterie zur Pulmonalarterie, n.n.bez.	39.54.10 ↔	Re-entry Operation, thorakale Aorta
39.0X.10 ↔	Anastomose zwischen A. subclavia und A. pulmonalis (Blalock-Taussig)	39.54.20 ↔	Re-entry Operation, Aorta abdominalis
39.0X.11 ↔	Anastomose zwischen Aorta und A. pulmonalis dextra (Waterston-Cooley)	39.57.00 ↔	Plastische Rekonstruktion mit synthetischem Patch Graft, n.n.bez.
39.0X.12 ↔	Anastomose zwischen Aorta descendens und A. pulmonalis sinistra (Potts-Smith)	39.57.11 ↔	Plastische Rekonstruktion von intrakraniellen Gefässen mit synthetischem Patch Graft
39.0X.13 ↔	Anastomose zwischen A. pulmonalis sinistra und A. pulmonalis dextra	39.57.12 ↔	Plastische Rekonstruktion von extrakraniellen Arterien an Kopf und Hals mit synthetischem Patch Graft
39.0X.20 ↔	Prothesenshunt zwischen A. pulmonalis und Aorta, zentral	39.57.13 ↔	Plastische Rekonstruktion der V. jugularis mit synthetischem Patch Graft
39.0X.21 ↔	Prothesenshunt zwischen A. pulmonalis und Aorta, peripher	39.57.19 ↔	Plastische Rekonstruktion von Gefässen an Kopf und Hals mit synthetischem Patch Graft, sonstige
39.0X.23 ↔	Pulmonalarteriell Banding	39.57.20 ↔	Plastische Rekonstruktion von Gefässen der oberen Extremität mit synthetischem Patch Graft, n.n.bez.
39.0X.24 ↔	Shunt einer systemischen Arterie zur Pulmonalarterie, Damus-Kay-Stansel-Operation	39.57.21 ↔	Plastische Rekonstruktion von Arterien der oberen Extremität mit synthetischem Patch Graft
39.0X.99 ↔	Shunt einer systemischen Arterie zur Pulmonalarterie, sonstige	39.57.22 ↔	Plastische Rekonstruktion der V. subclavia, V. axillaris und V. brachiocephalica mit synthetischem Patch Graft
39.10 ↔	Intraabdominaler venöser Shunt, n.n.bez.	39.57.23 ↔	Plastische Rekonstruktion von sonstigen tiefen Venen der oberen Extremitäten mit synthetischem Patch Graft
39.11.00 ↔	Anlage und Revision portosystemischer Shunt, TIPSS, n.n.bez.	39.57.29 ↔	Plastische Rekonstruktion von Gefässen der oberen Extremität mit synthetischem Patch Graft, sonstige
39.11.11 ↔	Anlage portosystemischer Shunt, Einsatz von perkutaner (Ballon-)Angioplastie	39.57.30 ↔	Plastische Rekonstruktion von thorakalen Gefässen mit synthetischem Patch Graft, n.n.bez.
39.11.12 ↔	Anlage portosystemischer Shunt, Perkutane Thrombolyse und Thrombektomie	39.57.31 ↔	Plastische Rekonstruktion der thorakalen Aorta mit synthetischem Patch Graft
39.11.13 ↔	Anlage portosystemischer Shunt, Einsatz von Stent	39.57.32 ↔	Plastische Rekonstruktion der V. pulmonalis mit synthetischem Patch Graft
39.11.21 ↔	Revision portosystemischer Shunt, perkutaner Verschluss	39.57.33 ↔	Plastische Rekonstruktion der V. cava superior mit synthetischem Patch Graft
39.11.22 ↔	Revision portosystemischer Shunt, Einsatz von Stenteinlage	39.57.39 ↔	Plastische Rekonstruktion von thorakalen Gefässen mit synthetischem Patch Graft, sonstige
39.11.23 ↔	Revision portosystemischer Shunt, Einsatz von perkutaner Thrombektomie und Thrombolyse	39.57.40 ↔	Plastische Rekonstruktion abdominaler Arterien mit synthetischem Patch Graft, n.n.bez.
39.11.24 ↔	Revision portosystemischer Shunt, Durchführung von perkutaner Verkleinerung eines bestehenden portosystemischen Shunts	39.57.41 ↔	Plastische Rekonstruktion der abdominalen Aorta mit synthetischem Patch Graft
39.11.99 ↔	Anlage und Revision portosystemischer Shunt, TIPSS, sonstige	39.57.42 ↔	Plastische Rekonstruktion des Truncus coeliacus mit synthetischem Patch Graft
39.19 ↔	Intraabdominaler venöser Shunt, sonstige	39.59.10 ↔	Transposition von Arterien, n.n.bez.
39.21.00 ↔	Anastomose von der V. cava zur A. pulmonalis, n.n.bez.	39.59.51 ↔	Sonstige plastische Rekonstruktion der thorakalen Aorta
39.21.10 ↔	Glenn-Operation an einem funktionell/morphologisch univentrikulären Herzen	39.59.52 ↔	Sonstige plastische Rekonstruktion der A. pulmonalis
39.21.99 ↔	Anastomose von der V. cava zur A. pulmonalis, sonstige	39.59.53 ↔	Sonstige plastische Rekonstruktion von thorakalen Arterien, sonstige
39.28 ↔	Extrakraniell-intrakranieller Gefäss-Bypass	39.59.54 ↔	Sonstige plastische Rekonstruktion der V. pulmonalis
39.2A ↔	Intra-intrakranieller Gefäss-Bypass	39.59.55 ↔	Sonstige plastische Rekonstruktion der V. cava superior
39.31.11 ↔	Naht einer intrakraniellen Arterie	39.59.61 ↔	Sonstige plastische Rekonstruktion der abdominalen Aorta
39.31.21 ↔	Naht der A. axillaris	39.59.62 ↔	Sonstige plastische Rekonstruktion des Truncus coeliacus
39.31.22 ↔	Naht der A. brachialis	39.59.71 ↔	Sonstige plastische Rekonstruktion der V. cava inferior
39.31.60 ↔	Naht der Aorta, n.n.bez.	39.66 ↔	Perkutaner kardiopulmonaler Bypass
39.31.61 ↔	Naht der thorakalen Aorta	39.99.21 ↔	Operationen bei kongenitaler Anomalie des Aortenisthmus (Stenose) oder bei unterbrochenem Aortenbogen
39.31.62 ↔	Naht der abdominalen Aorta		
39.31.69 ↔	Naht der Aorta, sonstige		
39.31.71 ↔	Naht der A. pulmonalis		
39.31.72 ↔	Naht des Truncus brachiocephalicus		
39.31.73 ↔	Naht der A. subclavia		
39.49.30 ↔	Ersatz eines kardialen Conduit		
39.51.11 ↔	Aneurysma-Clipping intrakraniell		
39.52.11 ↔	Sonstige Korrektur eines Aneurysmas von intrakraniellen Blutgefässen		
39.52.19 ↔	Sonstige Korrektur eines Aneurysmas von Blutgefässen an Kopf und Hals, sonstige		

40.51.10 ↔	Radikale Exzision von axillären Lymphknoten als selbstständiger Eingriff	50.2C.13 ↔	Hemihepatektomie links zur Lebend-Organ spende, offen chirurgisch
40.52.10 ↔	Radikale Exzision von retroperitonealen (paraaortal, parakaval) und pelvinen Lymphknoten als selbstständiger Eingriff	50.2C.14 ↔	Hemihepatektomie links zur Lebend-Organ spende, laparoskopisch
40.53.10 ↔	Radikale Exzision von iliakalen Lymphknoten als selbstständiger Eingriff	50.2C.15 ↔	Hemihepatektomie rechts zur Lebend-Organ spende, offen chirurgisch
40.54.10 ↔	Radikale Exzision von inguinalen Lymphknoten als selbstständiger Eingriff	50.2C.16 ↔	Hemihepatektomie rechts zur Lebend-Organ spende, laparoskopisch
40.59.10 ↔	Radikale Exzision anderer Lymphknoten als selbstständiger Eingriff, n.n.bez.	50.62 ↔	Verschluss einer Leberverletzung und Rekonstruktion, durch Naht
40.59.11 ↔	Radikale Exzision mediastinaler Lymphknoten als selbstständiger Eingriff	50.63 ↔	Verschluss einer Leberverletzung und Rekonstruktion, durch Tamponade
40.59.12 ↔	Radikale Exzision peribronchialer Lymphknoten als selbstständiger Eingriff	50.71 ↔	Totale Hepatektomie zur Lebend-Organ spende, offen chirurgisch
40.59.19 ↔	Radikale Exzision anderer Lymphknoten als selbstständiger Eingriff, sonstige	51.31 ↔	Anastomose zwischen Gallenblase und hepatischen Gängen
40.62 ↔	Fistulierung des Ductus thoracicus	51.32 ↔	Anastomose zwischen Gallenblase und Darm
40.63 ↔	Verschluss einer Fistel des Ductus thoracicus	51.33 ↔	Anastomose zwischen Gallenblase und Pankreas
40.64 ↔	Ligatur des Ductus thoracicus	51.34 ↔	Anastomose zwischen Gallenblase und Magen
40.69 ↔	Operationen am Ductus thoracicus, sonstige	51.35 ↔	Sonstige Anastomose der Gallenblase
50.0 ↔	Hepatotomie	51.36 ↔	Choledochointerostomie
50.21.11 ↔	Fenestration einer oder mehrerer Leberzyste(n), offen chirurgisch	51.37 ↔	Anastomose zwischen Ductus hepaticus und Gastrointestinaltrakt
50.21.12 ↔	Fenestration einer oder mehrerer Leberzyste(n), laparoskopisch	51.39 ↔	Sonstige Gallenganganastomose
50.23.11 ↔	Lokale Leberexzision von 1-2 Herden, je bis zu 4 cm im Durchmesser, offen chirurgisch	51.43 ↔	Einsetzen eines choledochohepatischen Katheters zur Dekompression
50.23.12 ↔	Lokale Leberexzision von 1-2 Herden, mindestens 1 Herd über 4 cm im Durchmesser, offen chirurgisch	51.69 ↔	Exzision eines anderen Gallengangs
50.23.13 ↔	Lokale Leberexzision von 3 und mehr Herden, offen chirurgisch	51.71 ↔	Einfache Naht am Ductus choledochus
50.25.11 ↔	Lokale Leberexzision von 1-2 Herden, je bis zu 4 cm im Durchmesser, laparoskopisch	51.72 ↔	Choledochoplastik
50.25.12 ↔	Lokale Leberexzision von 1-2 Herden, mindestens 1 Herd über 4 cm im Durchmesser, laparoskopisch	51.79 ↔	Plastische Rekonstruktion des Ductus cysticus und der Ducti hepatici
50.25.13 ↔	Lokale Leberexzision von 3 und mehr Herden, laparoskopisch	51.94 ↔	Revision einer Gallenwegsanastomose
50.27.11 ↔	Lokale Destruktion von Läsion oder Gewebe der Leber, durch Alkoholinjektion, offen chirurgisch	51.95.20 ↔	Entfernen einer Endoprothese aus dem Gallengang, offen chirurgisch
50.27.12 ↔	Lokale Destruktion von Läsion oder Gewebe der Leber, durch hochfrequenzinduzierte Thermotherapie, offen chirurgisch	51.95.21 ↔	Entfernen einer Endoprothese aus dem Gallengang, laparoskopisch
50.27.13 ↔	Lokale Destruktion von Läsion oder Gewebe der Leber, durch Kryotherapie, offen chirurgisch	51.9A.41 ↔	Laparoskopische Einlage oder Wechsel von nicht selbstexpandierendem Stent in den Gallengang, 1 Stent
50.27.14 ↔	Lokale Destruktion von Läsion oder Gewebe der Leber, durch Laser, offen chirurgisch	51.9A.42 ↔	Laparoskopische Einlage oder Wechsel von nicht selbstexpandierenden Stents in den Gallengang, 2 und mehr Stents
50.27.15 ↔	Lokale Destruktion von Läsion oder Gewebe der Leber, durch irreversible Elektroporation, offen chirurgisch	51.9A.51 ↔	Laparoskopische Einlage oder Wechsel von selbstexpandierendem, nicht beschichtetem Stent in den Gallengang, 1 Stent
50.27.19 ↔	Lokale Destruktion von Läsion oder Gewebe der Leber, offen chirurgisch, sonstige	51.9A.52 ↔	Laparoskopische Einlage oder Wechsel von selbstexpandierenden, nicht beschichteten Stents in den Gallengang, 2 Stents
50.27.21 ↔	Lokale Destruktion von Läsion oder Gewebe der Leber, durch Alkoholinjektion, laparoskopisch	51.9A.53 ↔	Laparoskopische Einlage oder Wechsel von selbstexpandierenden, nicht beschichteten Stents in den Gallengang, 3 Stents
50.27.22 ↔	Lokale Destruktion von Läsion oder Gewebe der Leber, durch Thermotherapie, laparoskopisch	51.9A.54 ↔	Laparoskopische Einlage oder Wechsel von selbstexpandierenden, nicht beschichteten Stents in den Gallengang, 4 Stents
50.27.23 ↔	Lokale Destruktion von Läsion oder Gewebe der Leber, durch Kryotherapie, laparoskopisch	51.9A.55 ↔	Laparoskopische Einlage oder Wechsel von selbstexpandierenden, nicht beschichteten Stents in den Gallengang, 5 Stents
50.27.24 ↔	Lokale Destruktion von Läsion oder Gewebe der Leber, durch Laser, laparoskopisch	51.9A.56 ↔	Laparoskopische Einlage oder Wechsel von selbstexpandierenden, nicht beschichteten Stents in den Gallengang, 6 und mehr Stents
50.27.25 ↔	Lokale Destruktion von Läsion oder Gewebe der Leber, durch irreversible Elektroporation, laparoskopisch	51.9A.61 ↔	Laparoskopische Einlage oder Wechsel von selbstexpandierendem, beschichtetem Stent in den Gallengang, 1 Stent
50.27.29 ↔	Lokale Destruktion von Läsion oder Gewebe der Leber, laparoskopisch, sonstige	51.9A.62 ↔	Laparoskopische Einlage oder Wechsel von selbstexpandierenden, beschichteten Stents in den Gallengang, 2 Stents
50.2A.11 ↔	Leberzystenresektion, offen chirurgisch	51.9A.63 ↔	Laparoskopische Einlage oder Wechsel von selbstexpandierenden, beschichteten Stents in den Gallengang, 3 Stents
50.2A.12 ↔	Leberzystenresektion, laparoskopisch		
50.2C.11 ↔	Bisegmentektomie links zur Lebend-Organ spende, offen chirurgisch		
50.2C.12 ↔	Bisegmentektomie links zur Lebend-Organ spende, laparoskopisch		

51.9A.64 ↔	Laparoskopische Einlage oder Wechsel von selbstexpandierenden, beschichteten Stents in den Gallengang, 4 Stents	52.4 ↔	Interne Drainage einer Pankreaszyste
51.9A.65 ↔	Laparoskopische Einlage oder Wechsel von selbstexpandierenden, beschichteten Stents in den Gallengang, 5 Stents	52.50 ↔	Partielle Pankreatektomie, n.n.bez.
51.9A.66 ↔	Laparoskopische Einlage oder Wechsel von selbstexpandierenden, beschichteten Stents in den Gallengang, 6 und mehr Stents	52.52.11 ↔	Distale Pankreatektomie, offen chirurgisch
51.9A.71 ↔	Offen chirurgische Einlage oder Wechsel von nicht selbstexpandierendem Stent in den Gallengang, 1 Stent	52.52.12 ↔	Distale Pankreatektomie, laparoskopisch
51.9A.72 ↔	Offen chirurgische Einlage oder Wechsel von nicht selbstexpandierenden Stents in den Gallengang, 2 und mehr Stents	52.59 ↔	Partielle Pankreatektomie, sonstige
51.9A.81 ↔	Offen chirurgische Einlage oder Wechsel von selbstexpandierendem, nicht beschichtetem Stent in den Gallengang, 1 Stent	52.95.10 ↔	Extraktion von Stein(en) aus dem Ductus pancreaticus, offen chirurgisch
51.9A.82 ↔	Offen chirurgische Einlage oder Wechsel von selbstexpandierenden, nicht beschichteten Stents in den Gallengang, 2 Stents	52.95.11 ↔	Extraktion von Stein(en) aus dem Ductus pancreaticus, laparoskopisch
51.9A.83 ↔	Offen chirurgische Einlage oder Wechsel von selbstexpandierenden, nicht beschichteten Stents in den Gallengang, 3 Stents	52.95.20 ↔	Dilatation des Ductus pancreaticus, laparoskopisch
51.9A.84 ↔	Offen chirurgische Einlage oder Wechsel von selbstexpandierenden, nicht beschichteten Stents in den Gallengang, 4 Stents	52.95.30 ↔	Einlage einer Drainage in den Pankreasgang, offen chirurgisch
51.9A.85 ↔	Offen chirurgische Einlage oder Wechsel von selbstexpandierenden, nicht beschichteten Stents in den Gallengang, 5 Stents	52.95.31 ↔	Einlage einer Drainage in den Pankreasgang, laparoskopisch
51.9A.86 ↔	Offen chirurgische Einlage oder Wechsel von selbstexpandierenden, nicht beschichteten Stents in den Gallengang, 6 und mehr Stents	52.95.40 ↔	Einlage oder Wechsel eines nicht selbstexpandierenden Stents (Prothese) in den Pankreasgang, offen chirurgisch
51.9A.A1 ↔	Offen chirurgische Einlage oder Wechsel von selbstexpandierendem, beschichtetem Stent in den Gallengang, 1 Stent	52.95.41 ↔	Einlage oder Wechsel eines nicht selbstexpandierenden Stents (Prothese) in den Pankreasgang, laparoskopisch
51.9A.A2 ↔	Offen chirurgische Einlage oder Wechsel von selbstexpandierenden, beschichteten Stents in den Gallengang, 2 Stents	52.95.50 ↔	Einlage oder Wechsel eines selbstexpandierenden Stents (Prothese) in den Pankreasgang, offen chirurgisch
51.9A.A3 ↔	Offen chirurgische Einlage oder Wechsel von selbstexpandierenden, beschichteten Stents in den Gallengang, 3 Stents	52.95.51 ↔	Einlage oder Wechsel eines selbstexpandierenden Stents (Prothese) in den Pankreasgang, laparoskopisch
51.9A.A4 ↔	Offen chirurgische Einlage oder Wechsel von selbstexpandierenden, beschichteten Stents in den Gallengang, 4 Stents	52.95.60 ↔	Plastische Rekonstruktion des Ductus pancreaticus, laparoskopisch
51.9A.A5 ↔	Offen chirurgische Einlage oder Wechsel von selbstexpandierenden, beschichteten Stents in den Gallengang, 5 Stents	52.95.70 ↔	Plastische Rekonstruktion des Pankreas
51.9A.A6 ↔	Offen chirurgische Einlage oder Wechsel von selbstexpandierenden, beschichteten Stents in den Gallengang, 6 und mehr Stents	52.95.90 ↔	Sonstige endoskopische Operation am Pankreas
52.01.12 ↔	Transgastrale Drainage einer Pankreaszyste, offen chirurgisch	52.96 ↔	Anastomose des Pankreas
52.01.13 ↔	Transgastrale Drainage einer Pankreaszyste, laparoskopisch	52.99.00 ↔	Sonstige offene Operation am Pankreas, n.n.bez.
52.01.22 ↔	Transduodenale Drainage einer Pankreaszyste, offen chirurgisch	52.99.10 ↔	Sonstige offene Operation am Pankreas, Dilatation des Ductus pancreaticus
52.01.23 ↔	Transduodenale Drainage einer Pankreaszyste, laparoskopisch	52.99.20 ↔	Sonstige offene Operation am Pankreas, Plastische Rekonstruktion des Ductus pancreaticus
52.09.00 ↔	Sonstige Pankreatotomie, n.n.bez.	52.99.99 ↔	Sonstige offene Operation am Pankreas, sonstige
52.09.10 ↔	Sonstige Pankreatotomie, Inzision des Pankreas	53.70 ↔	Operation einer Zwerchfellhernie, abdominaler Zugang, n.n.bez.
52.09.11 ↔	Sonstige Pankreatotomie, Inzision des Ductus pancreaticus	53.71.11 ↔	Operation einer Zwerchfellhernie, abdominaler Zugang, offen chirurgisch, ohne Implantation von Membranen und Netzen
52.09.99 ↔	Sonstige Pankreatotomie, sonstige	53.71.21 ↔	Operation einer Zwerchfellhernie, abdominaler Zugang, offen chirurgisch, mit Implantation von Membranen und Netzen
52.22.00 ↔	Sonstige Exzision oder Destruktion von Läsion oder Gewebe an Pankreas und an Ductus pancreaticus, n.n.bez.	53.72.11 ↔	Operation einer Zwerchfellhernie, laparoskopisch, ohne Implantation von Membranen und Netzen
52.22.99 ↔	Sonstige Exzision oder Destruktion von Läsion oder Gewebe an Pankreas und an Ductus pancreaticus, sonstige	53.72.21 ↔	Operation einer Zwerchfellhernie, laparoskopisch, mit Implantation von Membranen und Netzen
52.3 ↔	Marsupialisation einer Pankreaszyste	53.79 ↔	Operation einer Zwerchfellhernie, abdominaler Zugang, sonstige
		53.80 ↔	Operation einer Zwerchfellhernie, thorakaler und thorakoabdominaler Zugang, n.n.bez.
		53.81 ↔	Plikatur des Zwerchfells
		53.82 ↔	Operation einer parasternalen Hernie
		53.83.11 ↔	Operation einer Zwerchfellhernie, thorakaler Zugang, offen chirurgisch, ohne Implantation von Membranen und Netzen
		53.83.21 ↔	Operation einer Zwerchfellhernie, thorakaler Zugang, offen chirurgisch, mit Implantation von Membranen und Netzen
		53.84.11 ↔	Operation einer Zwerchfellhernie, thorakoskopisch, ohne Implantation von Membranen und Netzen
		53.84.21 ↔	Operation einer Zwerchfellhernie, thorakoskopisch, mit Implantation von Membranen und Netzen
		53.85.11 ↔	Operation einer Zwerchfellhernie, thorakoabdominaler Zugang, offen chirurgisch, ohne Implantation von Membranen und Netzen
		53.85.21 ↔	Operation einer Zwerchfellhernie, thorakoabdominaler Zugang, offen chirurgisch, mit Implantation von Membranen und Netzen

53.89 ↔	Operation einer Zwerchfellhernie, thorakaler und thorakoabdominaler Zugang, sonstige	76.92.30 ↔	Einsetzen eines CAD-Implantats an Maxilla, zur plastischen Rekonstruktion eines einfachen Defekts
54.94 ↔	Formung eines peritoneovaskulären Shunts	76.92.31 ↔	Einsetzen eines CAD-Implantats an Maxilla, zur plastischen Rekonstruktion eines grossen oder komplexen Defekts
57.71.00 ↔	Radikale Zystektomie, n.n.bez.	77.91.00 ↔	Totale Resektion von Skapula, Klavikula, Rippen und Sternum, n.n.bez.
57.71.10 ↔	Radikale Zystektomie, ohne Urethrektomie, beim Mann, offen chirurgisch	77.91.10 ↔	Totale Resektion von Skapula und Klavikula
57.71.11 ↔	Radikale Zystektomie, ohne Urethrektomie, beim Mann, laparoskopisch	77.91.11 ↔	Totale Resektion einer Rippe
57.71.20 ↔	Radikale Zystektomie, mit Urethrektomie, beim Mann, offen chirurgisch	77.91.12 ↔	Totale Resektion einer Halsrippe
57.71.21 ↔	Radikale Zystektomie, mit Urethrektomie, beim Mann, laparoskopisch	77.91.13 ↔	Totale Resektion des Sternums
57.71.30 ↔	Radikale Zystektomie, ohne Urethrektomie, bei der Frau, offen chirurgisch	77.91.99 ↔	Totale Resektion von Skapula, Klavikula, Rippen und Sternum, sonstige
57.71.31 ↔	Radikale Zystektomie, ohne Urethrektomie, bei der Frau, laparoskopisch	78.41.30 ↔	Sonstige plastische Rekonstruktion an Skapula, Klavikula, Rippen und Sternum, Implantation von vertikalen expandierbaren prothetischen Titanrippen [VEPTR]
57.71.40 ↔	Radikale Zystektomie, mit Urethrektomie, bei der Frau, offen chirurgisch	7A.42.11 ↔	Osteosynthese einzelner Wirbel, 1 Wirbel
57.71.41 ↔	Radikale Zystektomie, mit Urethrektomie, bei der Frau, laparoskopisch	7A.42.12 ↔	Osteosynthese einzelner Wirbel, 2 Wirbel
57.71.50 ↔	Radikale Zystektomie, Becken-Eviszeration (Exenteration) beim Mann, offen chirurgisch	7A.42.13 ↔	Osteosynthese einzelner Wirbel, 3 Wirbel
57.71.51 ↔	Radikale Zystektomie, Becken-Eviszeration (Exenteration) beim Mann, laparoskopisch	7A.42.14 ↔	Osteosynthese einzelner Wirbel, 4 und mehr Wirbel
57.71.99 ↔	Radikale Zystektomie, sonstige	7A.43.11 ↔	Vertebroplastie, 1 Wirbelkörper
57.87.00 ↔	Rekonstruktion an der Harnblase, n.n.bez.	7A.43.12 ↔	Vertebroplastie, 2 Wirbelkörper
57.87.10 ↔	Rekonstruktion an der Harnblase, mit Ileum, Kolon oder Magen, offen chirurgisch	7A.43.13 ↔	Vertebroplastie, 3 Wirbelkörper
57.87.11 ↔	Rekonstruktion an der Harnblase, mit Ileum, Kolon oder Magen, laparoskopisch	7A.43.14 ↔	Vertebroplastie, 4 und mehr Wirbelkörper
57.87.20 ↔	Umwandlung einer anderen supravasikalen Harnableitung in eine Ersatzharnblase, offen chirurgisch	7A.44.21 ↔	Kyphoplastie mit Wirbelkörperaufrichtung durch aufblähbaren Ballon, 1 Wirbelkörper
57.87.21 ↔	Umwandlung einer anderen supravasikalen Harnableitung in eine Ersatzharnblase, laparoskopisch	7A.44.22 ↔	Kyphoplastie mit Wirbelkörperaufrichtung durch aufblähbaren Ballon, 2 Wirbelkörper
57.87.30 ↔	Reduktionsplastik der Harnblase, offen chirurgisch	7A.44.23 ↔	Kyphoplastie mit Wirbelkörperaufrichtung durch aufblähbaren Ballon, 3 Wirbelkörper
57.87.31 ↔	Reduktionsplastik der Harnblase, laparoskopisch	7A.44.24 ↔	Kyphoplastie mit Wirbelkörperaufrichtung durch aufblähbaren Ballon, 4 Wirbelkörper und mehr
57.87.40 ↔	Augmentation der Harnblase, offen chirurgisch	7A.44.31 ↔	Kyphoplastie mit Wirbelkörperaufrichtung durch aufrichtbares Implantat, 1 Wirbelkörper
57.87.41 ↔	Augmentation der Harnblase, laparoskopisch	7A.44.32 ↔	Kyphoplastie mit Wirbelkörperaufrichtung durch aufrichtbares Implantat, 2 Wirbelkörper
57.87.99 ↔	Rekonstruktion an der Harnblase, sonstige	7A.44.33 ↔	Kyphoplastie mit Wirbelkörperaufrichtung durch aufrichtbares Implantat, 3 Wirbelkörper
68.8 ↔	Becken-Eviszeration	7A.44.34 ↔	Kyphoplastie mit Wirbelkörperaufrichtung durch aufrichtbares Implantat, 4 Wirbelkörper und mehr
71.5 ↔	Radikale Vulvektomie	7A.44.91 ↔	Kyphoplastie durch sonstige Vorrichtung zur Wirbelkörperaufrichtung, 1 Wirbelkörper
76.44.00 ↔	Totale Ostektomie an anderen Gesichtsschädelknochen mit gleichzeitiger Rekonstruktion, n.n.bez.	7A.44.92 ↔	Kyphoplastie durch sonstige Vorrichtung zur Wirbelkörperaufrichtung, 2 Wirbelkörper
76.44.10 ↔	Totale Ostektomie an anderen Gesichtsschädelknochen, Rekonstruktion mit mikrovasculär-anastomosiertem Transplantat	7A.44.93 ↔	Kyphoplastie durch sonstige Vorrichtung zur Wirbelkörperaufrichtung, 3 Wirbelkörper
76.44.11 ↔	Totale Ostektomie an anderen Gesichtsschädelknochen, Rekonstruktion mit nicht vaskularisiertem Transplantat	7A.44.94 ↔	Kyphoplastie durch sonstige Vorrichtung zur Wirbelkörperaufrichtung, 4 Wirbelkörper und mehr
76.44.19 ↔	Totale Ostektomie an anderen Gesichtsschädelknochen mit sonstiger Rekonstruktion	7A.63.11 ↔	Implantation Wirbelkörperersatz
76.44.99 ↔	Totale Ostektomie an anderen Gesichtsschädelknochen mit gleichzeitiger Rekonstruktion, sonstige	7A.63.21 ↔	Implantation Wirbelkörperersatz bei einem Wechsel
76.46.00 ↔	Sonstige Rekonstruktion an anderen Gesichtsschädelknochen, n.n.bez.	7A.64.11 ↔	Implantation Wirbelkörperersatzprothese
76.46.10 ↔	Sonstige Rekonstruktion an anderen Gesichtsschädelknochen mit mikrovasculär-anastomosiertem Transplantat	7A.64.21 ↔	Implantation Wirbelkörperersatzprothese bei einem Prothesenwechsel
76.46.99 ↔	Sonstige Rekonstruktion an anderen Gesichtsschädelknochen, sonstige	7A.65.11 ↔	Implantation interkorporelles Implantat
76.92.20 ↔	Einsetzen von CAD-Implantat an Gesichtsschädel ohne Beteiligung des Hirnschädels, bis zu 2 Regionen	7A.65.21 ↔	Implantation interkorporelles Implantat bei einem Implantatwechsel
76.92.21 ↔	Einsetzen von CAD-Implantat an Gesichtsschädel ohne Beteiligung des Hirnschädels, ab 3 Regionen	7A.71.11 ↔	Fusion von Wirbeln mit Stabilisierung der Wirbelsäule, Zugang dorsal und dorsolateral, 1 Segment
		7A.71.12 ↔	Fusion von Wirbeln mit Stabilisierung der Wirbelsäule, Zugang dorsal und dorsolateral, 2 Segmente
		7A.71.13 ↔	Fusion von Wirbeln mit Stabilisierung der Wirbelsäule, Zugang dorsal und dorsolateral, 3 Segmente
		7A.71.14 ↔	Fusion von Wirbeln mit Stabilisierung der Wirbelsäule, Zugang dorsal und dorsolateral, 4 Segmente

- 7A.73.1B ↔ Nicht-dynamische Stabilisierung der Wirbelsäule durch Osteosynthese ohne Fusion der Wirbel, Zugang dorsal und dorsolateral, 10 Segmente
- 7A.73.1C ↔ Nicht-dynamische Stabilisierung der Wirbelsäule durch Osteosynthese ohne Fusion der Wirbel, Zugang dorsal und dorsolateral, 11 Segmente
- 7A.73.1D ↔ Nicht-dynamische Stabilisierung der Wirbelsäule durch Osteosynthese ohne Fusion der Wirbel, Zugang dorsal und dorsolateral, 12 Segmente
- 7A.73.1E ↔ Nicht-dynamische Stabilisierung der Wirbelsäule durch Osteosynthese ohne Fusion der Wirbel, Zugang dorsal und dorsolateral, 13 Segmente
- 7A.73.1F ↔ Nicht-dynamische Stabilisierung der Wirbelsäule durch Osteosynthese ohne Fusion der Wirbel, Zugang dorsal und dorsolateral, 14 und mehr Segmente
- 7A.73.21 ↔ Nicht-dynamische Stabilisierung der Wirbelsäule durch Osteosynthese ohne Fusion der Wirbel, Zugang ventral, 1 Segment
- 7A.73.22 ↔ Nicht-dynamische Stabilisierung der Wirbelsäule durch Osteosynthese ohne Fusion der Wirbel, Zugang ventral, 2 Segmente
- 7A.73.23 ↔ Nicht-dynamische Stabilisierung der Wirbelsäule durch Osteosynthese ohne Fusion der Wirbel, Zugang ventral, 3 Segmente
- 7A.73.24 ↔ Nicht-dynamische Stabilisierung der Wirbelsäule durch Osteosynthese ohne Fusion der Wirbel, Zugang ventral, 4 Segmente
- 7A.73.25 ↔ Nicht-dynamische Stabilisierung der Wirbelsäule durch Osteosynthese ohne Fusion der Wirbel, Zugang ventral, 5 Segmente
- 7A.73.26 ↔ Nicht-dynamische Stabilisierung der Wirbelsäule durch Osteosynthese ohne Fusion der Wirbel, Zugang ventral, 6 Segmente
- 7A.73.27 ↔ Nicht-dynamische Stabilisierung der Wirbelsäule durch Osteosynthese ohne Fusion der Wirbel, Zugang ventral, 7 Segmente
- 7A.73.28 ↔ Nicht-dynamische Stabilisierung der Wirbelsäule durch Osteosynthese ohne Fusion der Wirbel, Zugang ventral, 8 Segmente
- 7A.73.2A ↔ Nicht-dynamische Stabilisierung der Wirbelsäule durch Osteosynthese ohne Fusion der Wirbel, Zugang ventral, 9 Segmente
- 7A.73.2B ↔ Nicht-dynamische Stabilisierung der Wirbelsäule durch Osteosynthese ohne Fusion der Wirbel, Zugang ventral, 10 Segmente
- 7A.73.2C ↔ Nicht-dynamische Stabilisierung der Wirbelsäule durch Osteosynthese ohne Fusion der Wirbel, Zugang ventral, 11 Segmente
- 7A.73.2D ↔ Nicht-dynamische Stabilisierung der Wirbelsäule durch Osteosynthese ohne Fusion der Wirbel, Zugang ventral, 12 Segmente
- 7A.73.2E ↔ Nicht-dynamische Stabilisierung der Wirbelsäule durch Osteosynthese ohne Fusion der Wirbel, Zugang ventral, 13 Segmente
- 7A.73.2F ↔ Nicht-dynamische Stabilisierung der Wirbelsäule durch Osteosynthese ohne Fusion der Wirbel, Zugang ventral, 14 und mehr Segmente
- 7A.74.11 ↔ Fusion von Wirbeln zur Stellungskorrektur, Zugang dorsal und dorsolateral, 1 Segment
- 7A.74.12 ↔ Fusion von Wirbeln zur Stellungskorrektur, Zugang dorsal und dorsolateral, 2 Segmente
- 7A.74.13 ↔ Fusion von Wirbeln zur Stellungskorrektur, Zugang dorsal und dorsolateral, 3 Segmente
- 7A.74.14 ↔ Fusion von Wirbeln zur Stellungskorrektur, Zugang dorsal und dorsolateral, 4 Segmente
- 7A.74.15 ↔ Fusion von Wirbeln zur Stellungskorrektur, Zugang dorsal und dorsolateral, 5 Segmente
- 7A.74.16 ↔ Fusion von Wirbeln zur Stellungskorrektur, Zugang dorsal und dorsolateral, 6 Segmente
- 7A.74.17 ↔ Fusion von Wirbeln zur Stellungskorrektur, Zugang dorsal und dorsolateral, 7 Segmente
- 7A.74.18 ↔ Fusion von Wirbeln zur Stellungskorrektur, Zugang dorsal und dorsolateral, 8 Segmente
- 7A.74.1A ↔ Fusion von Wirbeln zur Stellungskorrektur, Zugang dorsal und dorsolateral, 9 Segmente
- 7A.74.1B ↔ Fusion von Wirbeln zur Stellungskorrektur, Zugang dorsal und dorsolateral, 10 Segmente
- 7A.74.1C ↔ Fusion von Wirbeln zur Stellungskorrektur, Zugang dorsal und dorsolateral, 11 Segmente
- 7A.74.1D ↔ Fusion von Wirbeln zur Stellungskorrektur, Zugang dorsal und dorsolateral, 12 Segmente
- 7A.74.1E ↔ Fusion von Wirbeln zur Stellungskorrektur, Zugang dorsal und dorsolateral, 13 Segmente
- 7A.74.1F ↔ Fusion von Wirbeln zur Stellungskorrektur, Zugang dorsal und dorsolateral, 14 und mehr Segmente
- 7A.74.21 ↔ Fusion von Wirbeln zur Stellungskorrektur, Zugang ventral, 1 Segment
- 7A.74.22 ↔ Fusion von Wirbeln zur Stellungskorrektur, Zugang ventral, 2 Segmente
- 7A.74.23 ↔ Fusion von Wirbeln zur Stellungskorrektur, Zugang ventral, 3 Segmente
- 7A.74.24 ↔ Fusion von Wirbeln zur Stellungskorrektur, Zugang ventral, 4 Segmente
- 7A.74.25 ↔ Fusion von Wirbeln zur Stellungskorrektur, Zugang ventral, 5 Segmente
- 7A.74.26 ↔ Fusion von Wirbeln zur Stellungskorrektur, Zugang ventral, 6 Segmente
- 7A.74.27 ↔ Fusion von Wirbeln zur Stellungskorrektur, Zugang ventral, 7 Segmente
- 7A.74.28 ↔ Fusion von Wirbeln zur Stellungskorrektur, Zugang ventral, 8 Segmente
- 7A.74.2A ↔ Fusion von Wirbeln zur Stellungskorrektur, Zugang ventral, 9 Segmente
- 7A.74.2B ↔ Fusion von Wirbeln zur Stellungskorrektur, Zugang ventral, 10 Segmente
- 7A.74.2C ↔ Fusion von Wirbeln zur Stellungskorrektur, Zugang ventral, 11 Segmente
- 7A.74.2D ↔ Fusion von Wirbeln zur Stellungskorrektur, Zugang ventral, 12 Segmente
- 7A.74.2E ↔ Fusion von Wirbeln zur Stellungskorrektur, Zugang ventral, 13 Segmente
- 7A.74.2F ↔ Fusion von Wirbeln zur Stellungskorrektur, Zugang ventral, 14 und mehr Segmente
- 7A.A2 ↔ Implantation von mitwachsenden oder expandierenden Systemen, Wirbelsäule
- 7A.A3 ↔ Anbringen einer externen Fixationsvorrichtung an der Wirbelsäule
- 7A.A4.11 ↔ Verwendetes Osteosynthesematerial, Wirbelsäule, Platte(n), Hakenplatte(n)
- 7A.A4.12 ↔ Verwendetes Osteosynthesematerial, Wirbelsäule, Klammer(n)
- 7A.A4.13 ↔ Verwendetes Osteosynthesematerial, Wirbelsäule, Schraube(n)
- 7A.A4.14 ↔ Verwendetes Osteosynthesematerial, Wirbelsäule, Kirschner-Draht, Zuggurtung, Cerclage
- 7A.A4.15 ↔ Verwendetes Osteosynthesematerial, Wirbelsäule, Schrauben-Stab-System
- 7A.A4.16 ↔ Verwendetes Osteosynthesematerial, Wirbelsäule, Schrauben-Platten-System
- 7A.A4.19 ↔ Verwendetes Osteosynthesematerial, Wirbelsäule, sonstige
- 81.11 ↔ Arthrodese am Sprunggelenk
- 81.12.10 ↔ Arthrodese oberes Sprunggelenk mit unterem Sprunggelenk
- 81.12.11 ↔ Arthrodese oberes Sprunggelenk mit unterem Sprunggelenk und Chopartgelenk
- 81.12.12 ↔ Arthrodese unteres Sprunggelenk, zwei Sprunggelenkskammern
- 81.12.13 ↔ Arthrodese unteres Sprunggelenk, drei Sprunggelenkskammern

81.12.99 ↔ Arthrodesse Double, sonstige	81.54.25 ↔ Erstimplantation einer bikondylären Schlittenprothese am Kniegelenk
81.22 ↔ Knie-Arthrodesse	81.54.26 ↔ Erstimplantation eines kondylären Femurschildes mit Patella-Rückflächenersatz
81.51.00 ↔ Implantation einer Totalendoprothese des Hüftgelenks, n.n.bez.	81.54.31 ↔ Implantation einer Standard-Totalendoprothese des Kniegelenks bei einem Prothesenwechsel
81.51.11 ↔ Erstimplantation einer Totalendoprothese des Hüftgelenks	81.54.32 ↔ Implantation einer Sonder-Totalendoprothese des Kniegelenks bei einem Prothesenwechsel
81.51.12 ↔ Erstimplantation einer Totalendoprothese des Hüftgelenks, Sonderprothese	81.54.33 ↔ Implantation einer achsengeführten Totalendoprothese des Kniegelenks bei einem Prothesenwechsel
81.51.13 ↔ Erstimplantation einer Oberflächenersatzprothese	81.54.34 ↔ Implantation einer unikondylären Schlittenprothese bei einem Prothesenwechsel
81.51.19 ↔ Erstimplantation einer Totalendoprothese des Hüftgelenks, sonstige	81.54.35 ↔ Implantation einer bikondylären Schlittenprothese bei einem Prothesenwechsel
81.51.21 ↔ Implantation einer Totalendoprothese des Hüftgelenks bei einem Prothesenwechsel	81.54.39 ↔ Implantation einer Knieendoprothese bei einem Prothesenwechsel, sonstige
81.51.22 ↔ Implantation einer Totalendoprothese des Hüftgelenks, Sonderprothese bei einem Prothesenwechsel	81.54.42 ↔ Implantation eines Patella-Rückflächenersatz bei einem Wechsel
81.51.23 ↔ Implantation einer Oberflächenersatzprothese bei einem Prothesenwechsel	81.54.43 ↔ Implantation des Inlays einer Knieprothese bei einem Wechsel
81.51.29 ↔ Implantation einer Totalendoprothese des Hüftgelenks bei einem Prothesenwechsel, sonstige	81.54.44 ↔ Implantation der Tibia- oder Femurkomponenten, sowie des Inlays einer unikondylären, resp. bikondylären Schlittenprothese oder einer Standard-Totalendoprothese des Knies bei einem Wechsel
81.52.00 ↔ Implantation einer Teilprothese des Hüftgelenks, Implantation von Teilkomponenten einer Hüftendoprothese, n.n.bez.	81.54.45 ↔ Implantation der Tibia- oder Femurkomponenten, sowie des Inlays einer Sonder-Totalendoprothese oder einer achsengeführten Totalendoprothese des Knies, bei einem Wechsel
81.52.21 ↔ Erstimplantation einer Monokopfprothese	81.54.46 ↔ Implantation eines isolierten Ersatzes der femoralen Gleitfläche bei einem Wechsel
81.52.22 ↔ Erstimplantation einer Duokopfprothese	81.54.47 ↔ Implantation eines kondylären Femurschildes mit Patella-Rückflächenersatz bei einem Wechsel
81.52.29 ↔ Erstimplantation einer Teilprothese des Hüftgelenks, sonstige	81.54.49 ↔ Implantation von Teilkomponenten einer Knieendoprothese bei einem Wechsel, sonstige
81.52.31 ↔ Erstimplantation einer Stütz- resp. Pfannendachschale einer Hüftendoprothese	81.55 ↔ Revision ohne Ersatz einer Knieendoprothese
81.52.39 ↔ Erstimplantation einer Teilkomponente einer Hüftendoprothese, sonstige	81.56 ↔ Totalprothese des oberen Sprunggelenks
81.52.41 ↔ Implantation einer Monokopfprothese bei einem Prothesenwechsel	81.59.10 ↔ Revision des Gelenkersatzes der unteren Extremitäten, ohne Wechsel
81.52.42 ↔ Implantation einer Duokopfprothese bei einem Prothesenwechsel	81.59.11 ↔ Revision und Wechsel einer Sprunggelenkendoprothese
81.52.49 ↔ Implantation einer Teilprothese des Hüftgelenks bei einem Prothesenwechsel, sonstige	81.59.12 ↔ Revision und Wechsel einer Fusswurzelendoprothese
81.52.51 ↔ Implantation einer Stütz- resp. Pfannendachschale einer Hüftendoprothese bei einem Wechsel	81.59.13 ↔ Revision und Wechsel einer Vorfuss- oder Zehenendoprothese
81.52.52 ↔ Implantation des Inlays einer Hüftendoprothese bei einem Wechsel	92.39.00 ↔ Sonstige stereotaktische Radiochirurgie, n.n.bez.
81.52.53 ↔ Implantation des Kopfs einer Hüftendoprothese bei einem Wechsel	92.39.01 ↔ Andere Hochvoltstrahlentherapie, stereotaktische Bestrahlung, fraktioniert, zerebral, n.n.bez.
81.52.54 ↔ Implantation von Kopf sowie Inlay einer Hüftendoprothese bei einem Wechsel	92.39.11 ↔ Andere Hochvoltstrahlentherapie, stereotaktische Bestrahlung, fraktioniert, extrazerebral, n.n.bez.
81.52.55 ↔ Implantation von Kopf, Inlay sowie Pfanne einer Hüftendoprothese bei einem Wechsel	92.39.20 ↔ Andere Hochvoltstrahlentherapie, stereotaktische Bestrahlung, fraktioniert, zerebral, intensitätsmodulierte Radiotherapie
81.52.56 ↔ Implantation von Inlay sowie Pfanne einer Hüftendoprothese bei einem Wechsel	92.39.21 ↔ Andere Hochvoltstrahlentherapie, stereotaktische Bestrahlung, fraktioniert, zerebral, intensitätsmodulierte Bogenbestrahlung (IMAT)
81.52.57 ↔ Implantation von Stütz- resp. Pfannendachschale sowie Pfanne einer Hüftendoprothese bei einem Wechsel	92.39.22 ↔ Andere Hochvoltstrahlentherapie, stereotaktische Bestrahlung, fraktioniert, zerebral, bildgestützte Einstellung
81.52.58 ↔ Implantation von Stütz- resp. Pfannendachschale, Pfanne sowie Kopf einer Hüftendoprothese bei einem Wechsel	92.39.29 ↔ Andere Hochvoltstrahlentherapie, stereotaktische Bestrahlung, fraktioniert, zerebral, sonstige
81.52.59 ↔ Implantation von Teilkomponenten einer Hüftendoprothese bei einem Wechsel, sonstige	92.39.30 ↔ Andere Hochvoltstrahlentherapie, stereotaktische Bestrahlung, fraktioniert, extrazerebral, intensitätsmodulierte Radiotherapie
81.52.5A ↔ Implantation von Schaft sowie Kopf einer Hüftendoprothese bei einem Wechsel	92.39.31 ↔ Andere Hochvoltstrahlentherapie, stereotaktische Bestrahlung, fraktioniert, extrazerebral, intensitätsmodulierte Bogenbestrahlung (IMAT)
81.52.5B ↔ Implantation von Schaft, Kopf sowie Inlay einer Hüftendoprothese bei einem Wechsel	92.39.32 ↔ Andere Hochvoltstrahlentherapie, stereotaktische Bestrahlung, fraktioniert, extrazerebral, bildgestützte Einstellung
81.53 ↔ Revision ohne Ersatz einer Hüftendoprothese	
81.54.21 ↔ Erstimplantation einer Standard-Totalendoprothese des Kniegelenks	
81.54.22 ↔ Erstimplantation einer Sonder-Totalendoprothese des Kniegelenks	
81.54.23 ↔ Erstimplantation einer achsengeführten Totalendoprothese des Kniegelenks	
81.54.24 ↔ Erstimplantation einer unikondylären Schlittenprothese am Kniegelenk	

92.39.39 ↔ Andere Hochvoltstrahlentherapie, stereotaktische Bestrahlung, fraktioniert, extrazerebral, sonstige

Prozedur G33-4

42.40 ↔	Ösophagektomie, n.n.bez.	43.79 ↔	Partielle Gastrektomie mit Anastomose zum Jejunum und Ileum, sonstige
42.41.00 ↔	Partielle Ösophagektomie, n.n.bez.	43.81 ↔	Partielle Gastrektomie mit Dünndarmtransposition
42.41.10 ↔	Partielle Ösophagektomie ohne Wiederherstellung der Kontinuität	43.89.00 ↔	Sonstige partielle Gastrektomie, n.n.bez.
42.41.20 ↔	Partielle Ösophagektomie mit Wiederherstellung der Kontinuität	43.89.09 ↔	Sonstige partielle Gastrektomie, sonstige
42.41.99 ↔	Partielle Ösophagektomie, sonstige	43.89.10 ↔	Segmentresektion des Magens
42.42.00 ↔	Totale Ösophagektomie, n.n.bez.	43.89.20 ↔	Biliopankreatische Diversion des Magens nach Scopinaro, offen chirurgisch
42.42.10 ↔	Totale Ösophagektomie, ohne Wiederherstellung der Kontinuität	43.89.21 ↔	Biliopankreatische Diversion des Magens nach Scopinaro, laparoskopisch
42.42.20 ↔	Totale Ösophagektomie, mit Wiederherstellung der Kontinuität, transmediastinal	43.89.30 ↔	Biliopankreatische Diversion des Magens mit Duodenal-Switch [BPD-DS], offen chirurgisch
42.42.21 ↔	Totale Ösophagektomie, mit Wiederherstellung der Kontinuität, thorakoabdominal	43.89.31 ↔	Biliopankreatische Diversion des Magens mit Duodenal-Switch [BPD-DS], laparoskopisch
42.42.29 ↔	Totale Ösophagektomie, mit Wiederherstellung der Kontinuität, sonstiger Zugang	43.89.40 ↔	Sleeve resection, offen chirurgisch
42.42.99 ↔	Totale Ösophagektomie, sonstige	43.89.41 ↔	Sleeve resection, laparoskopisch
42.51.00 ↔	Intrathorakale Ösophagoösophagostomie, n.n.bez.	43.89.42 ↔	Sleeve resection nach Magenband, offen chirurgisch
42.51.10 ↔	Intrathorakale Ösophagoösophagostomie, Rekonstruktion der Ösophaguspassage bei Atresie und Versorgung einer kongenitalen ösophagotrachealen Fistel	43.89.43 ↔	Sleeve resection nach Magenband, laparoskopisch
42.51.99 ↔	Intrathorakale Ösophagoösophagostomie, sonstige	43.89.44 ↔	Re-sleeve resection, offen chirurgisch
42.52 ↔	Intrathorakale Ösophagogastrostomie	43.89.45 ↔	Re-sleeve resection, laparoskopisch
42.53 ↔	Intrathorakale Ösophagusanastomose mit Interposition von Dünndarm	43.89.50 ↔	Duodenal-Switch nach Sleeve resection (Zweiteingriff), offen chirurgisch
42.54 ↔	Sonstige intrathorakale Ösophagoenterostomie	43.89.51 ↔	Duodenal-Switch nach Sleeve resection (Zweiteingriff), laparoskopisch
42.55 ↔	Intrathorakale Ösophagusanastomose mit Interposition von Dickdarm	43.89.61 ↔	Partielle Gastrektomie mit Gastrogastrostomie
42.56 ↔	Sonstige intrathorakale Ösophagokolostomie	43.91 ↔	Totale Gastrektomie mit intestinaler Interposition
42.58 ↔	Intrathorakale Ösophagusanastomose mit anderer Interposition	43.92 ↔	Ösophagoduodenostomie oder Ösophagojejunostomie mit vollständiger Gastrektomie
42.59 ↔	Intrathorakale Anastomose am Ösophagus, sonstige	43.99.00 ↔	Sonstige totale Gastrektomie, n.n.bez.
42.61 ↔	Prästernale Ösophagoösophagostomie	43.99.10 ↔	Restgastrektomie nach bariatrischem Voreingriff, offen chirurgisch
42.62 ↔	Prästernale Ösophagogastrostomie	43.99.11 ↔	Restgastrektomie nach bariatrischem Voreingriff, laparoskopisch
42.63 ↔	Prästernale Ösophagusanastomose mit Interposition von Dünndarm	43.99.99 ↔	Sonstige totale Gastrektomie, sonstige
42.64 ↔	Sonstige prästernale Ösophagoenterostomie	44.31.00 ↔	Magenbypass, n.n.bez.
42.65 ↔	Prästernale Ösophagusanastomose mit Interposition von Dickdarm	44.31.09 ↔	Magenbypass, sonstige
42.66 ↔	Sonstige prästernale Ösophagokolostomie	44.31.11 ↔	Proximaler Magenbypass, offen chirurgisch
42.68 ↔	Sonstige prästernale Ösophagusanastomose mit Interposition	44.31.12 ↔	Proximaler Magenbypass, laparoskopisch
42.69 ↔	Prästernale Ösophagusanastomose, sonstige	44.31.13 ↔	Proximaler Magenbypass nach Sleeve resection, reversal Eingriff, offen chirurgisch
42.85 ↔	Plastische Rekonstruktion an einer Ösophagusstenose	44.31.14 ↔	Proximaler Magenbypass nach Sleeve resection, reversal Eingriff, laparoskopisch
42.87 ↔	Sonstiges Transplantat am Ösophagus	44.31.15 ↔	Proximaler Magenbypass nach Gastric Banding, nach bariatrischem Voreingriff, offen chirurgisch
43.5 ↔	Partielle Gastrektomie mit Anastomose zum Ösophagus	44.31.16 ↔	Proximaler Magenbypass nach Gastric Banding, nach bariatrischem Voreingriff, laparoskopisch
43.6X.00 ↔	Partielle Gastrektomie mit Anastomose zum Duodenum, n.n.bez.	44.31.21 ↔	Distaler Magenbypass, offen chirurgisch
43.6X.10 ↔	Pylorusresektion mit Anastomose zum Duodenum	44.31.22 ↔	Distaler Magenbypass, laparoskopisch
43.6X.20 ↔	Billroth I	44.31.31 ↔	Omega-loop Gastric Bypass, offen chirurgisch
43.6X.99 ↔	Partielle Gastrektomie mit Anastomose zum Duodenum, sonstige	44.31.32 ↔	Omega-loop Gastric Bypass, laparoskopisch
43.70 ↔	Partielle Gastrektomie mit Anastomose zum Jejunum und Ileum, n.n.bez.	44.31.41 ↔	Roux-en-Y-Magenbypass, offen chirurgisch
43.71.11 ↔	Partielle Gastrektomie (2/3-Resektion) mit Anastomose zum Jejunum	44.31.42 ↔	Roux-en-Y-Magenbypass, laparoskopisch
43.71.21 ↔	Partielle Gastrektomie (4/5-Resektion) mit Anastomose zum Jejunum	44.38 ↔	Laparoskopische Gastroenterostomie
43.72.11 ↔	Partielle Gastrektomie (2/3-Resektion) mit Anastomose zum Ileum	44.39 ↔	Gastroenterostomie ohne Gastrektomie, sonstige
43.72.21 ↔	Partielle Gastrektomie (4/5-Resektion) mit Anastomose zum Ileum	45.50 ↔	Isolation eines Darmsegments, n.n.bez.
		45.51 ↔	Isolation eines Dünndarmsegments
		45.52 ↔	Isolation eines Dickdarmsegments
		45.61 ↔	Multiple Segmentresektion am Dünndarm
		45.62 ↔	Sonstige Teilresektion am Dünndarm
		45.63.00 ↔	Totalexstirpation des Dünndarms, n.n.bez.
		45.63.99 ↔	Totalexstirpation des Dünndarms, sonstige
		45.70 ↔	Teilresektion am Dickdarm, n.n.bez.
		45.73.11 ↔	Hemikolektomie rechts, offen chirurgisch
		45.73.12 ↔	Hemikolektomie rechts, laparoskopisch

45.74.11 ↔	Resektion des Colon transversum, offen chirurgisch	45.99 ↔	Intestinale Anastomose, sonstige
45.74.12 ↔	Resektion des Colon transversum, laparoskopisch	48.1 ↔	Proktostomie
45.75.11 ↔	Hemikolektomie links, offen chirurgisch	48.41 ↔	Submuköse Rektumresektion nach Soave
45.75.12 ↔	Hemikolektomie links, laparoskopisch	48.49 ↔	Rektumresektion mit Durchzugsverfahren, sonstige
45.75.21 ↔	Hemikolektomie links mit Sigmoidektomie, offen chirurgisch	48.50 ↔	Rektumresektion ohne Sphinktererhaltung, n.n.bez.
45.75.22 ↔	Hemikolektomie links mit Sigmoidektomie, laparoskopisch	48.51 ↔	Abdominoperineale Rektumresektion
45.76.00 ↔	Sigmoidektomie, n.n.bez.	48.53 ↔	Abdominosakrale, sakroperineale und perineale Rektumresektion
45.76.09 ↔	Sigmoidektomie, sonstige	48.59 ↔	Rektumresektion ohne Sphinktererhaltung, sonstige
45.76.11 ↔	Sigmoidektomie, offen chirurgisch	48.65 ↔	Rektumresektion nach Duhamel
45.76.21 ↔	Sigmoidektomie, laparoskopisch	48.66.00 ↔	Rektumresektion mit Sphinktererhaltung, n.n.bez.
45.77.11 ↔	Erweiterte Hemikolektomie rechts, offen chirurgisch	48.66.09 ↔	Rektumresektion mit Sphinktererhaltung, sonstige
45.77.12 ↔	Erweiterte Hemikolektomie rechts, laparoskopisch	48.66.11 ↔	Manschettenresektion und tubuläre Resektion des Rektums, mit Anastomose, offen chirurgisch
45.77.21 ↔	Erweiterte Hemikolektomie links, offen chirurgisch	48.66.12 ↔	Manschettenresektion und tubuläre Resektion des Rektums, mit Enterostoma und Blindverschluss, offen chirurgisch
45.77.22 ↔	Erweiterte Hemikolektomie links, laparoskopisch	48.66.13 ↔	Manschettenresektion und tubuläre Resektion des Rektums, mit Anastomose, laparoskopisch
45.78.11 ↔	Segmentresektion, offen chirurgisch	48.66.14 ↔	Manschettenresektion und tubuläre Resektion des Rektums, mit Enterostoma und Blindverschluss, laparoskopisch
45.78.12 ↔	Segmentresektion, laparoskopisch	48.66.15 ↔	Manschettenresektion und tubuläre Resektion des Rektums, peranal
45.78.21 ↔	Multiple Segmentresektion, offen chirurgisch	48.66.21 ↔	Anteriore Rektumresektion, mit Anastomose, offen chirurgisch
45.78.22 ↔	Multiple Segmentresektion, laparoskopisch	48.66.22 ↔	Anteriore Rektumresektion, mit Enterostoma und Blindverschluss, offen chirurgisch
45.79 ↔	Teilresektion am Dickdarm, sonstige	48.66.23 ↔	Anteriore Rektumresektion, mit Anastomose, laparoskopisch
45.80 ↔	Kolektomie und Proktokolektomie, n.n.bez.	48.66.24 ↔	Anteriore Rektumresektion, mit Enterostoma und Blindverschluss, laparoskopisch
45.81.11 ↔	Kolektomie, offen chirurgisch	48.66.25 ↔	Anteriore Rektumresektion, peranal
45.81.12 ↔	Kolektomie, laparoskopisch	48.66.31 ↔	Tiefe anteriore Rektumresektion, mit Anastomose, offen chirurgisch
45.82.11 ↔	Proktokolektomie, offen chirurgisch	48.66.32 ↔	Tiefe anteriore Rektumresektion, mit Enterostoma und Blindverschluss, offen chirurgisch
45.82.12 ↔	Proktokolektomie, laparoskopisch	48.66.33 ↔	Tiefe anteriore Rektumresektion, mit Anastomose, laparoskopisch
45.89 ↔	Kolektomie und Proktokolektomie, sonstige	48.66.34 ↔	Tiefe anteriore Rektumresektion, mit Enterostoma und Blindverschluss, laparoskopisch
45.90 ↔	Intestinale Anastomose, n.n.bez.	48.66.35 ↔	Tiefe anteriore Rektumresektion, mit Anastomose, peranal
45.91 ↔	Dünndarm-Dünndarm-Anastomose	48.69 ↔	Sonstige Rektumresektion, sonstige
45.92.11 ↔	Dünndarm-Rektum-Anastomose mit Bildung eines Reservoirs (Pouch)	48.74 ↔	Rektorektostomie
45.92.12 ↔	Dünndarm-Rektum-Anastomose ohne Bildung eines Reservoirs (Pouch)	49.74 ↔	M. gracilis-Transposition bei Analinkontinenz
45.93 ↔	Dünndarm-Dickdarm-Anastomose		
45.94 ↔	Dickdarm-Dickdarm-Anastomose		
45.95.11 ↔	Dünndarm-Anus-Anastomose mit Bildung eines Reservoirs		
45.95.12 ↔	Dünndarm-Anus-Anastomose ohne Bildung eines Reservoirs		
45.95.21 ↔	Dickdarm-Anus-Anastomose		
45.96 ↔	Dickdarm-Rektum-Anastomose		
45.97.11 ↔	Neuanlage einer Fusspunktanastomose am Dünndarm, offen chirurgisch		
45.97.12 ↔	Neuanlage einer Fusspunktanastomose am Dünndarm, laparoskopisch		
45.98.13 ↔	Revision einer Anastomose zum Anus		

ADRG G35**Komplexe Vakuumbehandlung bei Krankheiten und Störungen der Verdauungsorgane oder komplexe Diagnose mit komplexem Eingriff**

Komplexe Vakuumbehandlung oder Diagnose in Tabelle G35-1 und Vierzeitige bestimmte OR-Prozeduren

DRG G35Z**Komplexe Vakuumbehandlung bei Krankheiten und Störungen der Verdauungsorgane oder komplexe Diagnose mit komplexem Eingriff****Diagnose G35-1**

K22.3	Perforation des Ösophagus	K57.02	Divertikulitis des Dünndarmes mit Perforation und Abszess, ohne Angabe einer Blutung
K25.1	Ulcus ventriculi: Akut, mit Perforation	K57.03	Divertikulitis des Dünndarmes mit Perforation, Abszess und Blutung
K25.2	Ulcus ventriculi: Akut, mit Blutung und Perforation	K57.22	Divertikulitis des Dickdarmes mit Perforation und Abszess, ohne Angabe einer Blutung
K26.1	Ulcus duodeni: Akut, mit Perforation	K57.23	Divertikulitis des Dickdarmes mit Perforation, Abszess und Blutung
K26.2	Ulcus duodeni: Akut, mit Blutung und Perforation	K57.42	Divertikulitis sowohl des Dünndarmes als auch des Dickdarmes mit Perforation und Abszess, ohne Angabe einer Blutung
K28.1	Ulcus pepticum jejuni: Akut, mit Perforation		
K28.2	Ulcus pepticum jejuni: Akut, mit Blutung und Perforation		
K31.6	Fistel des Magens und des Duodenum		
K56.0	Paralytischer Ileus		

K57.43	Divertikulitis sowohl des Dünndarmes als auch des Dickdarmes mit Perforation, Abszess und Blutung	K85.21	Alkoholinduzierte akute Pankreatitis: Mit Organkomplikation
K63.1	Perforation des Darmes (nichttraumatisch)	K85.31	Medikamenten-induzierte akute Pankreatitis: Mit Organkomplikation
K63.2	Darmfistel	K85.81	Sonstige akute Pankreatitis: Mit Organkomplikation
K65.00	Spontane bakterielle Peritonitis [SBP] (akut)	K91.3	Postoperativer Darmverschluss
K65.09	Sonstige und nicht näher bezeichnete akute Peritonitis	K91.80	Generalisierte Mukositis bei Immunkompromittierung
K65.8	Sonstige Peritonitis	N82.0	Vesikovaginalfistel
K72.0	Akutes und subakutes Leberversagen	N82.2	Fistel zwischen Vagina und Dünndarm
K83.2	Perforation des Gallenganges	N82.3	Fistel zwischen Vagina und Dickdarm
K85.01	Idiopathische akute Pankreatitis: Mit Organkomplikation	N82.4	Sonstige Fisteln zwischen weiblichem Genital- und Darmtrakt
K85.11	Biliäre akute Pankreatitis: Mit Organkomplikation		

ADRG G37**Multiviszeraleingriff bei Krankheiten und Störungen der Verdauungsorgane oder intensivmedizinische Komplexbehandlung > 196/360 Aufwandspunkte**

Multiviszeraleingriff oder mindestens eine Prozedur in Tabelle G37-1

DRG G37Z**Multiviszeraleingriff bei Krankheiten und Störungen der Verdauungsorgane oder intensivmedizinische Komplexbehandlung > 196/360 Aufwandspunkte****Prozedur G37-1**

99.B7.14 †↔	Intensivmedizinische Komplexbehandlung, 361 bis 552 Aufwandspunkte	99.B7.22 †↔	Intensivmedizinische Komplexbehandlung im Kindesalter (Basisprozedur), 393 bis 588 Aufwandspunkte
99.B7.15 †↔	Intensivmedizinische Komplexbehandlung, 553 bis 828 Aufwandspunkte	99.B7.23 †↔	Intensivmedizinische Komplexbehandlung im Kindesalter (Basisprozedur), 589 bis 784 Aufwandspunkte
99.B7.16 †↔	Intensivmedizinische Komplexbehandlung, 829 bis 1104 Aufwandspunkte	99.B7.24 †↔	Intensivmedizinische Komplexbehandlung im Kindesalter (Basisprozedur), 785 bis 980 Aufwandspunkte
99.B7.17 †↔	Intensivmedizinische Komplexbehandlung, 1105 bis 1380 Aufwandspunkte	99.B7.25 †↔	Intensivmedizinische Komplexbehandlung im Kindesalter (Basisprozedur), 981 bis 1176 Aufwandspunkte
99.B7.18 †↔	Intensivmedizinische Komplexbehandlung, 1381 bis 1656 Aufwandspunkte	99.B7.26 †↔	Intensivmedizinische Komplexbehandlung im Kindesalter (Basisprozedur), 1177 bis 1470 Aufwandspunkte
99.B7.1A †↔	Intensivmedizinische Komplexbehandlung, 1657 bis 1932 Aufwandspunkte	99.B7.27 †↔	Intensivmedizinische Komplexbehandlung im Kindesalter (Basisprozedur), 1471 bis 1764 Aufwandspunkte
99.B7.1B †↔	Intensivmedizinische Komplexbehandlung, 1933 bis 2208 Aufwandspunkte	99.B7.28 †↔	Intensivmedizinische Komplexbehandlung im Kindesalter (Basisprozedur), 1765 bis 2058 Aufwandspunkte
99.B7.1C †↔	Intensivmedizinische Komplexbehandlung, 2209 bis 2484 Aufwandspunkte	99.B7.2A †↔	Intensivmedizinische Komplexbehandlung im Kindesalter (Basisprozedur), 2059 bis 2352 Aufwandspunkte
99.B7.1D †↔	Intensivmedizinische Komplexbehandlung, 2485 bis 2760 Aufwandspunkte	99.B7.2B †↔	Intensivmedizinische Komplexbehandlung im Kindesalter (Basisprozedur), 2353 bis 2646 Aufwandspunkte
99.B7.1E †↔	Intensivmedizinische Komplexbehandlung, 2761 bis 3220 Aufwandspunkte	99.B7.2C †↔	Intensivmedizinische Komplexbehandlung im Kindesalter (Basisprozedur), 2647 bis 2940 Aufwandspunkte
99.B7.1F †↔	Intensivmedizinische Komplexbehandlung, 3221 bis 3680 Aufwandspunkte	99.B7.2D †↔	Intensivmedizinische Komplexbehandlung im Kindesalter (Basisprozedur), 2941 bis 3430 Aufwandspunkte
99.B7.1G †↔	Intensivmedizinische Komplexbehandlung, 3681 bis 4600 Aufwandspunkte	99.B7.2E †↔	Intensivmedizinische Komplexbehandlung im Kindesalter (Basisprozedur), 3431 bis 3920 Aufwandspunkte
99.B7.1H †↔	Intensivmedizinische Komplexbehandlung, 4601 bis 5520 Aufwandspunkte	99.B7.2F †↔	Intensivmedizinische Komplexbehandlung im Kindesalter (Basisprozedur), 3921 bis 4410 Aufwandspunkte
99.B7.1I †↔	Intensivmedizinische Komplexbehandlung, 5521 bis 7360 Aufwandspunkte	99.B7.2G †↔	Intensivmedizinische Komplexbehandlung im Kindesalter (Basisprozedur), 4411 bis 4900 Aufwandspunkte
99.B7.1J †↔	Intensivmedizinische Komplexbehandlung, 7361 bis 9200 Aufwandspunkte		
99.B7.1K †↔	Intensivmedizinische Komplexbehandlung, 9201 bis 11040 Aufwandspunkte		
99.B7.1L †↔	Intensivmedizinische Komplexbehandlung, 11041 bis 13800 Aufwandspunkte		
99.B7.1M †↔	Intensivmedizinische Komplexbehandlung, 13801 bis 16560 Aufwandspunkte		
99.B7.1N †↔	Intensivmedizinische Komplexbehandlung, 16561 bis 19320 Aufwandspunkte		
99.B7.1O †↔	Intensivmedizinische Komplexbehandlung, 19321 und mehr Aufwandspunkte		
99.B7.21 †↔	Intensivmedizinische Komplexbehandlung im Kindesalter (Basisprozedur), 197 bis 392 Aufwandspunkte		

99.B7.2H †↔ Intensivmedizinische Komplexbehandlung im Kindesalter (Basisprozedur), 4901 bis 5880 Aufwandspunkte	99.B7.2M †↔ Intensivmedizinische Komplexbehandlung im Kindesalter (Basisprozedur), 11761 bis 13720 Aufwandspunkte
99.B7.2I †↔ Intensivmedizinische Komplexbehandlung im Kindesalter (Basisprozedur), 5881 bis 6860 Aufwandspunkte	99.B7.2N †↔ Intensivmedizinische Komplexbehandlung im Kindesalter (Basisprozedur), 13721 bis 16660 Aufwandspunkte
99.B7.2J †↔ Intensivmedizinische Komplexbehandlung im Kindesalter (Basisprozedur), 6861 bis 7840 Aufwandspunkte	99.B7.2O †↔ Intensivmedizinische Komplexbehandlung im Kindesalter (Basisprozedur), 16661 bis 19600 Aufwandspunkte
99.B7.2K †↔ Intensivmedizinische Komplexbehandlung im Kindesalter (Basisprozedur), 7841 bis 9800 Aufwandspunkte	99.B7.2P †↔ Intensivmedizinische Komplexbehandlung im Kindesalter (Basisprozedur), 19601 und mehr Aufwandspunkte
99.B7.2L †↔ Intensivmedizinische Komplexbehandlung im Kindesalter (Basisprozedur), 9801 bis 11760 Aufwandspunkte	

ADRG G38**Komplizierende Prozeduren oder IntK > 196/360 Punkte oder Vakuumbehandlung oder geriatrische Akutrehabilitation ab 14 Behandlungstage, mit bestimmtem operativen Eingriff bei Krankheiten und Störungen der Verdauungsorgane**

(Komplizierende Prozeduren oder mindestens eine Prozedur in Tabelle G38-1 oder Vakuumbehandlung oder Geriatrische Akutrehabilitation, ab 14 BHT) und (Definition der DRG (G02A) oder Definition der DRG (G02B) oder Definition der DRG (G33Z) oder Definition der DRG (G16Z) oder Definition der DRG (G03A) oder Definition der Basis-DRG (G17) oder Definition der DRG (G19A) oder Definition der DRG (G10Z) oder Definition der DRG (G03B) oder Definition der DRG (G18A) oder Definition der DRG (G04Z))

DRG G38A**Intensivmedizinische KBH > 196/184 Punkte oder Vakuumbehandlung oder geriatrische Akutrehabilitation ab 21 Behandlungstage, mit bestimmtem operativen Eingriff bei Krankheiten und Störungen der Verdauungsorgane**

Mindestens eine Prozedur in Tabelle G38-2 oder Vakuumbehandlung oder Geriatrische Akutrehabilitation, ab 21 BHT

DRG G38B**Komplizierende Prozeduren oder geriatrische Akutrehabilitation ab 14 Behandlungstage, mit bestimmtem operativen Eingriff bei Krankheiten und Störungen der Verdauungsorgane****Prozedur G38-1**

99.B7.14 †↔ Intensivmedizinische Komplexbehandlung, 361 bis 552 Aufwandspunkte	99.B7.1J †↔ Intensivmedizinische Komplexbehandlung, 7361 bis 9200 Aufwandspunkte
99.B7.15 †↔ Intensivmedizinische Komplexbehandlung, 553 bis 828 Aufwandspunkte	99.B7.1K †↔ Intensivmedizinische Komplexbehandlung, 9201 bis 11040 Aufwandspunkte
99.B7.16 †↔ Intensivmedizinische Komplexbehandlung, 829 bis 1104 Aufwandspunkte	99.B7.1L †↔ Intensivmedizinische Komplexbehandlung, 11041 bis 13800 Aufwandspunkte
99.B7.17 †↔ Intensivmedizinische Komplexbehandlung, 1105 bis 1380 Aufwandspunkte	99.B7.1M †↔ Intensivmedizinische Komplexbehandlung, 13801 bis 16560 Aufwandspunkte
99.B7.18 †↔ Intensivmedizinische Komplexbehandlung, 1381 bis 1656 Aufwandspunkte	99.B7.1N †↔ Intensivmedizinische Komplexbehandlung, 16561 bis 19320 Aufwandspunkte
99.B7.1A †↔ Intensivmedizinische Komplexbehandlung, 1657 bis 1932 Aufwandspunkte	99.B7.1O †↔ Intensivmedizinische Komplexbehandlung, 19321 und mehr Aufwandspunkte
99.B7.1B †↔ Intensivmedizinische Komplexbehandlung, 1933 bis 2208 Aufwandspunkte	99.B7.21 †↔ Intensivmedizinische Komplexbehandlung im Kindesalter (Basisprozedur), 197 bis 392 Aufwandspunkte
99.B7.1C †↔ Intensivmedizinische Komplexbehandlung, 2209 bis 2484 Aufwandspunkte	99.B7.22 †↔ Intensivmedizinische Komplexbehandlung im Kindesalter (Basisprozedur), 393 bis 588 Aufwandspunkte
99.B7.1D †↔ Intensivmedizinische Komplexbehandlung, 2485 bis 2760 Aufwandspunkte	99.B7.23 †↔ Intensivmedizinische Komplexbehandlung im Kindesalter (Basisprozedur), 589 bis 784 Aufwandspunkte
99.B7.1E †↔ Intensivmedizinische Komplexbehandlung, 2761 bis 3220 Aufwandspunkte	99.B7.24 †↔ Intensivmedizinische Komplexbehandlung im Kindesalter (Basisprozedur), 785 bis 980 Aufwandspunkte
99.B7.1F †↔ Intensivmedizinische Komplexbehandlung, 3221 bis 3680 Aufwandspunkte	99.B7.25 †↔ Intensivmedizinische Komplexbehandlung im Kindesalter (Basisprozedur), 981 bis 1176 Aufwandspunkte
99.B7.1G †↔ Intensivmedizinische Komplexbehandlung, 3681 bis 4600 Aufwandspunkte	
99.B7.1H †↔ Intensivmedizinische Komplexbehandlung, 4601 bis 5520 Aufwandspunkte	
99.B7.1I †↔ Intensivmedizinische Komplexbehandlung, 5521 bis 7360 Aufwandspunkte	

99.B7.26 †↔ Intensivmedizinische Komplexbehandlung im Kindesalter (Basisprozedur), 1177 bis 1470 Aufwandspunkte	99.B7.2H †↔ Intensivmedizinische Komplexbehandlung im Kindesalter (Basisprozedur), 4901 bis 5880 Aufwandspunkte
99.B7.27 †↔ Intensivmedizinische Komplexbehandlung im Kindesalter (Basisprozedur), 1471 bis 1764 Aufwandspunkte	99.B7.2I †↔ Intensivmedizinische Komplexbehandlung im Kindesalter (Basisprozedur), 5881 bis 6860 Aufwandspunkte
99.B7.28 †↔ Intensivmedizinische Komplexbehandlung im Kindesalter (Basisprozedur), 1765 bis 2058 Aufwandspunkte	99.B7.2J †↔ Intensivmedizinische Komplexbehandlung im Kindesalter (Basisprozedur), 6861 bis 7840 Aufwandspunkte
99.B7.2A †↔ Intensivmedizinische Komplexbehandlung im Kindesalter (Basisprozedur), 2059 bis 2352 Aufwandspunkte	99.B7.2K †↔ Intensivmedizinische Komplexbehandlung im Kindesalter (Basisprozedur), 7841 bis 9800 Aufwandspunkte
99.B7.2B †↔ Intensivmedizinische Komplexbehandlung im Kindesalter (Basisprozedur), 2353 bis 2646 Aufwandspunkte	99.B7.2L †↔ Intensivmedizinische Komplexbehandlung im Kindesalter (Basisprozedur), 9801 bis 11760 Aufwandspunkte
99.B7.2C †↔ Intensivmedizinische Komplexbehandlung im Kindesalter (Basisprozedur), 2647 bis 2940 Aufwandspunkte	99.B7.2M †↔ Intensivmedizinische Komplexbehandlung im Kindesalter (Basisprozedur), 11761 bis 13720 Aufwandspunkte
99.B7.2D †↔ Intensivmedizinische Komplexbehandlung im Kindesalter (Basisprozedur), 2941 bis 3430 Aufwandspunkte	99.B7.2N †↔ Intensivmedizinische Komplexbehandlung im Kindesalter (Basisprozedur), 13721 bis 16660 Aufwandspunkte
99.B7.2E †↔ Intensivmedizinische Komplexbehandlung im Kindesalter (Basisprozedur), 3431 bis 3920 Aufwandspunkte	99.B7.2O †↔ Intensivmedizinische Komplexbehandlung im Kindesalter (Basisprozedur), 16661 bis 19600 Aufwandspunkte
99.B7.2F †↔ Intensivmedizinische Komplexbehandlung im Kindesalter (Basisprozedur), 3921 bis 4410 Aufwandspunkte	99.B7.2P †↔ Intensivmedizinische Komplexbehandlung im Kindesalter (Basisprozedur), 19601 und mehr Aufwandspunkte
99.B7.2G †↔ Intensivmedizinische Komplexbehandlung im Kindesalter (Basisprozedur), 4411 bis 4900 Aufwandspunkte	

Prozedur G38-2

99.B7.13 †↔ Intensivmedizinische Komplexbehandlung, 185 bis 360 Aufwandspunkte	99.B7.1M †↔ Intensivmedizinische Komplexbehandlung, 13801 bis 16560 Aufwandspunkte
99.B7.14 †↔ Intensivmedizinische Komplexbehandlung, 361 bis 552 Aufwandspunkte	99.B7.1N †↔ Intensivmedizinische Komplexbehandlung, 16561 bis 19320 Aufwandspunkte
99.B7.15 †↔ Intensivmedizinische Komplexbehandlung, 553 bis 828 Aufwandspunkte	99.B7.1O †↔ Intensivmedizinische Komplexbehandlung, 19321 und mehr Aufwandspunkte
99.B7.16 †↔ Intensivmedizinische Komplexbehandlung, 829 bis 1104 Aufwandspunkte	99.B7.21 †↔ Intensivmedizinische Komplexbehandlung im Kindesalter (Basisprozedur), 197 bis 392 Aufwandspunkte
99.B7.17 †↔ Intensivmedizinische Komplexbehandlung, 1105 bis 1380 Aufwandspunkte	99.B7.22 †↔ Intensivmedizinische Komplexbehandlung im Kindesalter (Basisprozedur), 393 bis 588 Aufwandspunkte
99.B7.18 †↔ Intensivmedizinische Komplexbehandlung, 1381 bis 1656 Aufwandspunkte	99.B7.23 †↔ Intensivmedizinische Komplexbehandlung im Kindesalter (Basisprozedur), 589 bis 784 Aufwandspunkte
99.B7.1A †↔ Intensivmedizinische Komplexbehandlung, 1657 bis 1932 Aufwandspunkte	99.B7.24 †↔ Intensivmedizinische Komplexbehandlung im Kindesalter (Basisprozedur), 785 bis 980 Aufwandspunkte
99.B7.1B †↔ Intensivmedizinische Komplexbehandlung, 1933 bis 2208 Aufwandspunkte	99.B7.25 †↔ Intensivmedizinische Komplexbehandlung im Kindesalter (Basisprozedur), 981 bis 1176 Aufwandspunkte
99.B7.1C †↔ Intensivmedizinische Komplexbehandlung, 2209 bis 2484 Aufwandspunkte	99.B7.26 †↔ Intensivmedizinische Komplexbehandlung im Kindesalter (Basisprozedur), 1177 bis 1470 Aufwandspunkte
99.B7.1D †↔ Intensivmedizinische Komplexbehandlung, 2485 bis 2760 Aufwandspunkte	99.B7.27 †↔ Intensivmedizinische Komplexbehandlung im Kindesalter (Basisprozedur), 1471 bis 1764 Aufwandspunkte
99.B7.1E †↔ Intensivmedizinische Komplexbehandlung, 2761 bis 3220 Aufwandspunkte	99.B7.28 †↔ Intensivmedizinische Komplexbehandlung im Kindesalter (Basisprozedur), 1765 bis 2058 Aufwandspunkte
99.B7.1F †↔ Intensivmedizinische Komplexbehandlung, 3221 bis 3680 Aufwandspunkte	99.B7.2A †↔ Intensivmedizinische Komplexbehandlung im Kindesalter (Basisprozedur), 2059 bis 2352 Aufwandspunkte
99.B7.1G †↔ Intensivmedizinische Komplexbehandlung, 3681 bis 4600 Aufwandspunkte	99.B7.2B †↔ Intensivmedizinische Komplexbehandlung im Kindesalter (Basisprozedur), 2353 bis 2646 Aufwandspunkte
99.B7.1H †↔ Intensivmedizinische Komplexbehandlung, 4601 bis 5520 Aufwandspunkte	
99.B7.1I †↔ Intensivmedizinische Komplexbehandlung, 5521 bis 7360 Aufwandspunkte	
99.B7.1J †↔ Intensivmedizinische Komplexbehandlung, 7361 bis 9200 Aufwandspunkte	
99.B7.1K †↔ Intensivmedizinische Komplexbehandlung, 9201 bis 11040 Aufwandspunkte	
99.B7.1L †↔ Intensivmedizinische Komplexbehandlung, 11041 bis 13800 Aufwandspunkte	

99.B7.2C ‡↔ Intensivmedizinische Komplexbehandlung im Kindesalter (Basisprozedur), 2647 bis 2940 Aufwandspunkte	99.B7.2J ‡↔ Intensivmedizinische Komplexbehandlung im Kindesalter (Basisprozedur), 6861 bis 7840 Aufwandspunkte
99.B7.2D ‡↔ Intensivmedizinische Komplexbehandlung im Kindesalter (Basisprozedur), 2941 bis 3430 Aufwandspunkte	99.B7.2K ‡↔ Intensivmedizinische Komplexbehandlung im Kindesalter (Basisprozedur), 7841 bis 9800 Aufwandspunkte
99.B7.2E ‡↔ Intensivmedizinische Komplexbehandlung im Kindesalter (Basisprozedur), 3431 bis 3920 Aufwandspunkte	99.B7.2L ‡↔ Intensivmedizinische Komplexbehandlung im Kindesalter (Basisprozedur), 9801 bis 11760 Aufwandspunkte
99.B7.2F ‡↔ Intensivmedizinische Komplexbehandlung im Kindesalter (Basisprozedur), 3921 bis 4410 Aufwandspunkte	99.B7.2M ‡↔ Intensivmedizinische Komplexbehandlung im Kindesalter (Basisprozedur), 11761 bis 13720 Aufwandspunkte
99.B7.2G ‡↔ Intensivmedizinische Komplexbehandlung im Kindesalter (Basisprozedur), 4411 bis 4900 Aufwandspunkte	99.B7.2N ‡↔ Intensivmedizinische Komplexbehandlung im Kindesalter (Basisprozedur), 13721 bis 16660 Aufwandspunkte
99.B7.2H ‡↔ Intensivmedizinische Komplexbehandlung im Kindesalter (Basisprozedur), 4901 bis 5880 Aufwandspunkte	99.B7.2O ‡↔ Intensivmedizinische Komplexbehandlung im Kindesalter (Basisprozedur), 16661 bis 19600 Aufwandspunkte
99.B7.2I ‡↔ Intensivmedizinische Komplexbehandlung im Kindesalter (Basisprozedur), 5881 bis 6860 Aufwandspunkte	99.B7.2P ‡↔ Intensivmedizinische Komplexbehandlung im Kindesalter (Basisprozedur), 19601 und mehr Aufwandspunkte

ADRG G40**Komplizierende Prozeduren mit bestimmtem endoskopischen Eingriff bei schweren Krankheiten der Verdauungsorgane**

Komplizierende Prozeduren und (Definition der DRG (G46A) oder Definition der DRG (G48A))

DRG G40Z**Komplizierende Prozeduren mit bestimmtem endoskopischen Eingriff bei schweren Krankheiten der Verdauungsorgane****ADRG G46****Gastroskopie oder endoskopisches Antirefluxverfahren**

Mindestens eine Prozedur in Tabelle G46-2

DRG G46A**Komplexe Gastroskopie mit äusserst schwerer CC oder komplizierender Proz. bei schwerer Erkrankung, oder äusserst schwere CC oder komplexe Gastroskopie verbunden mit komplizierendem Eingriff, Alter < 15 Jahre**

Hauptdiagnose in Tabelle G46-1 und ((Prozedur in Tabelle G46-3 und PCCL > 3) oder Komplizierende Prozeduren) oder (Hauptdiagnose in Tabelle G46-1 und ((mindestens eine Prozedur in Tabelle G46-4 und PCCL > 3) oder (Prozedur in Tabelle G46-3 und (Prozedur in Tabelle G46-5 oder PCCL > 2)))) und (Alter < 15 Jahre)

DRG G46B**Komplexe Gastroskopie verbunden mit komplizierendem Eingriff oder äusserst schwerer CC, Alter > 14 Jahre, oder schwere Erkrankung der Verdauungsorgane und Alter < 15 Jahre**

Hauptdiagnose in Tabelle G46-1 und ((mindestens eine Prozedur in Tabelle G46-4 und PCCL > 3) oder (Prozedur in Tabelle G46-3 und (Prozedur in Tabelle G46-5 oder PCCL > 2))) oder Hauptdiagnose in Tabelle G46-1 und Alter < 15 Jahre

DRG G46C**Gastroskopie oder endoskopisches Antirefluxverfahren****Diagnose G46-1**

C15.0	Bösartige Neubildung: Zervikaler Ösophagus	C16.1	Bösartige Neubildung: Fundus ventriculi
C15.1	Bösartige Neubildung: Thorakaler Ösophagus	C16.2	Bösartige Neubildung: Corpus ventriculi
C15.2	Bösartige Neubildung: Abdominaler Ösophagus	C16.3	Bösartige Neubildung: Antrum pyloricum
C15.3	Bösartige Neubildung: Ösophagus, oberes Drittel	C16.4	Bösartige Neubildung: Pylorus
C15.4	Bösartige Neubildung: Ösophagus, mittleres Drittel	C16.5	Bösartige Neubildung: Kleine Krümmung des Magens, nicht näher bezeichnet
C15.5	Bösartige Neubildung: Ösophagus, unteres Drittel	C16.6	Bösartige Neubildung: Große Krümmung des Magens, nicht näher bezeichnet
C15.8	Bösartige Neubildung: Ösophagus, mehrere Teilbereiche überlappend	C16.8	Bösartige Neubildung: Magen, mehrere Teilbereiche überlappend
C15.9	Bösartige Neubildung: Ösophagus, nicht näher bezeichnet		
C16.0	Bösartige Neubildung: Kardia		

C16.9	Bösartige Neubildung: Magen, nicht näher bezeichnet	K25.6	Ulcus ventriculi: Chronisch oder nicht näher bezeichnet, mit Blutung und Perforation
C17.0	Bösartige Neubildung: Duodenum	K26.0	Ulcus duodeni: Akut, mit Blutung
C17.1	Bösartige Neubildung: Jejunum	K26.1	Ulcus duodeni: Akut, mit Perforation
C17.2	Bösartige Neubildung: Ileum	K26.2	Ulcus duodeni: Akut, mit Blutung und Perforation
C17.3	Bösartige Neubildung: Meckel-Divertikel	K26.4	Ulcus duodeni: Chronisch oder nicht näher bezeichnet, mit Blutung
C17.8	Bösartige Neubildung: Dünndarm, mehrere Teilbereiche überlappend	K26.5	Ulcus duodeni: Chronisch oder nicht näher bezeichnet, mit Perforation
C17.9	Bösartige Neubildung: Dünndarm, nicht näher bezeichnet	K26.6	Ulcus duodeni: Chronisch oder nicht näher bezeichnet, mit Blutung und Perforation
C18.0	Bösartige Neubildung: Zäkum	K27.0	Ulcus pepticum, Lokalisation nicht näher bezeichnet: Akut, mit Blutung
C18.1	Bösartige Neubildung: Appendix vermiformis	K27.1	Ulcus pepticum, Lokalisation nicht näher bezeichnet: Akut, mit Perforation
C18.2	Bösartige Neubildung: Colon ascendens	K27.2	Ulcus pepticum, Lokalisation nicht näher bezeichnet: Akut, mit Blutung und Perforation
C18.3	Bösartige Neubildung: Flexura coli dextra [hepatica]	K27.4	Ulcus pepticum, Lokalisation nicht näher bezeichnet: Chronisch oder nicht näher bezeichnet, mit Blutung
C18.4	Bösartige Neubildung: Colon transversum	K27.5	Ulcus pepticum, Lokalisation nicht näher bezeichnet: Chronisch oder nicht näher bezeichnet, mit Perforation
C18.5	Bösartige Neubildung: Flexura coli sinistra [lienalis]	K27.6	Ulcus pepticum, Lokalisation nicht näher bezeichnet: Chronisch oder nicht näher bezeichnet, mit Blutung und Perforation
C18.6	Bösartige Neubildung: Colon descendens	K28.0	Ulcus pepticum jejunum: Akut, mit Blutung
C18.7	Bösartige Neubildung: Colon sigmoideum	K28.1	Ulcus pepticum jejunum: Akut, mit Perforation
C18.8	Bösartige Neubildung: Kolon, mehrere Teilbereiche überlappend	K28.2	Ulcus pepticum jejunum: Akut, mit Blutung und Perforation
C18.9	Bösartige Neubildung: Kolon, nicht näher bezeichnet	K28.4	Ulcus pepticum jejunum: Chronisch oder nicht näher bezeichnet, mit Blutung
C19	Bösartige Neubildung am Rektosigmoid, Übergang	K28.5	Ulcus pepticum jejunum: Chronisch oder nicht näher bezeichnet, mit Perforation
C20	Bösartige Neubildung des Rektums	K28.6	Ulcus pepticum jejunum: Chronisch oder nicht näher bezeichnet, mit Blutung und Perforation
C21.0	Bösartige Neubildung: Anus, nicht näher bezeichnet	K29.0	Akute hämorrhagische Gastritis
C21.1	Bösartige Neubildung: Analkanal	K31.82	Angiodysplasie des Magens und des Duodenums mit Blutung
C21.2	Bösartige Neubildung: Kloakenregion	K55.22	Angiodysplasie des Kolons: Mit Blutung
C21.8	Bösartige Neubildung: Rektum, Anus und Analkanal, mehrere Teilbereiche überlappend	K55.32	Angiodysplasie des Dünndarmes mit Blutung
C26.0	Bösartige Neubildung: Intestinaltrakt, Teil nicht näher bezeichnet	K57.03	Divertikulitis des Dünndarmes mit Perforation, Abszess und Blutung
C26.8	Bösartige Neubildung: Verdauungssystem, mehrere Teilbereiche überlappend	K57.11	Divertikulose des Dünndarmes ohne Perforation und Abszess, mit Blutung
C26.9	Bösartige Neubildung: Ungenau bezeichnete Lokalisationen des Verdauungssystems	K57.13	Divertikulitis des Dünndarmes ohne Perforation und Abszess, mit Blutung
C45.1	Mesotheliom des Peritoneums	K57.23	Divertikulitis des Dickdarmes mit Perforation, Abszess und Blutung
C48.1	Bösartige Neubildung: Näher bezeichnete Teile des Peritoneums	K57.31	Divertikulose des Dickdarmes ohne Perforation oder Abszess, mit Blutung
C48.2	Bösartige Neubildung: Peritoneum, nicht näher bezeichnet	K57.33	Divertikulitis des Dickdarmes ohne Perforation oder Abszess, mit Blutung
C48.8	Bösartige Neubildung: Retroperitoneum und Peritoneum, mehrere Teilbereiche überlappend	K57.43	Divertikulitis sowohl des Dünndarmes als auch des Dickdarmes mit Perforation, Abszess und Blutung
C76.2	Bösartige Neubildung ungenau bezeichneter Lokalisationen: Abdomen	K57.51	Divertikulose sowohl des Dünndarmes als auch des Dickdarmes ohne Perforation oder Abszess, mit Blutung
C78.4	Sekundäre bösartige Neubildung des Dünndarmes	K57.53	Divertikulitis sowohl des Dünndarmes als auch des Dickdarmes ohne Perforation oder Abszess, mit Blutung
C78.5	Sekundäre bösartige Neubildung des Dickdarmes und des Rektums	K57.83	Divertikulitis des Darmes, Teil nicht näher bezeichnet, mit Perforation, Abszess und Blutung
C78.6	Sekundäre bösartige Neubildung des Retroperitoneums und des Peritoneums	K57.91	Divertikulose des Darmes, Teil nicht näher bezeichnet, ohne Perforation oder Abszess, mit Blutung
C78.8	Sekundäre bösartige Neubildung sonstiger und nicht näher bezeichneter Verdauungsorgane	K57.93	Divertikulitis des Darmes, Teil nicht näher bezeichnet, ohne Perforation oder Abszess, mit Blutung
D00.1	Carcinoma in situ: Ösophagus	K92.0	Hämatemesis
D00.2	Carcinoma in situ: Magen	K92.1	Meläna
D01.0	Carcinoma in situ: Kolon	K92.2	Gastrointestinale Blutung, nicht näher bezeichnet
D01.1	Carcinoma in situ: Rektosigmoid, Übergang		
D01.2	Carcinoma in situ: Rektum		
D01.3	Carcinoma in situ: Analkanal und Anus		
D01.4	Carcinoma in situ: Sonstige und nicht näher bezeichnete Teile des Darmes		
D01.7	Carcinoma in situ: Sonstige näher bezeichnete Verdauungsorgane		
D01.9	Carcinoma in situ: Verdauungsorgan, nicht näher bezeichnet		
I85.0	Ösophagusvarizen mit Blutung		
K22.6	Mallory-Weiss-Syndrom		
K25.0	Ulcus ventriculi: Akut, mit Blutung		
K25.1	Ulcus ventriculi: Akut, mit Perforation		
K25.2	Ulcus ventriculi: Akut, mit Blutung und Perforation		
K25.4	Ulcus ventriculi: Chronisch oder nicht näher bezeichnet, mit Blutung		
K25.5	Ulcus ventriculi: Chronisch oder nicht näher bezeichnet, mit Perforation		

P76.2 Darmverschluss beim Neugeborenen durch eingedickte Milch

Prozedur G46-2

- 42.22 †↔ Ösophagoskopie durch ein künstliches Stoma
 42.23 †↔ Sonstige Ösophagoskopie
 42.24 †↔ Geschlossene [endoskopische] Biopsie am Ösophagus
 42.33.10 †↔ Endoskopische Mukosaresektion Ösophagus
 42.33.11 †↔ Endoskopische submukosale Dissektion Ösophagus
 42.33.20 †↔ Endoskopische Exzision oder Destruktion von Läsion oder Gewebe am Ösophagus, Elektro-, Thermo- und Kryoablation
 42.33.21 †↔ Endoskopische Exzision oder Destruktion von Läsion oder Gewebe am Ösophagus, Photodynamische Therapie
 42.33.22 †↔ Endoskopische Exzision oder Destruktion von Läsion oder Gewebe am Ösophagus, Laser
 42.33.23 †↔ Endoskopische Exzision oder Destruktion von Läsion oder Gewebe am Ösophagus, Radiofrequenzablation
 42.33.29 †↔ Endoskopische Exzision oder Destruktion von Läsion oder Gewebe am Ösophagus, sonstige Verfahren
 42.33.30 †↔ Endoskopisches Einbringen eines strahlenden Applikators am Ösophagus
 42.7X.10 †↔ Ösophagomyotomie, endoskopisch
 42.7X.20 †↔ Ösophagomyotomie, pharyngozerikal, endoskopisch
 42.7X.30 †↔ Ösophago-Gastromyotomie, endoskopisch
 42.81.00 †↔ Einsetzen eines permanenten Tubus in den Ösophagus, n.n.bez.
 42.81.10 †↔ Einsetzen und Wechsel einer nicht selbstexpandierenden Prothese (permanenter Tubus) in den Ösophagus, endoskopisch
 42.81.11 †↔ Einsetzen und Wechsel von zwei nicht selbstexpandierenden Prothesen (permanenter Tubus) in den Ösophagus, endoskopisch
 42.81.12 †↔ Einsetzen und Wechsel von mehr als zwei nicht selbstexpandierenden Prothesen (permanenter Tubus) in den Ösophagus, endoskopisch
 42.81.40 †↔ Einsetzen und Wechsel einer selbstexpandierenden Prothese (permanenter Tubus) in den Ösophagus, endoskopisch
 42.81.41 †↔ Einsetzen und Wechsel von zwei selbstexpandierenden Prothesen (permanenter Tubus) in den Ösophagus, endoskopisch
 42.81.42 †↔ Einsetzen und Wechsel von mehr als zwei selbstexpandierenden Prothesen (permanenter Tubus) in den Ösophagus, endoskopisch
 42.81.99 †↔ Einsetzen eines permanenten Tubus in den Ösophagus, sonstige
 42.88.10 †↔ Entfernung von Prothesen aus dem Ösophagus, endoskopisch
 42.92 †↔ Dilatation des Ösophagus
 42.99.20 †↔ Sonstige Operation am Ösophagus, Antirefluxverfahren am Ösophagus, endoskopisch
 42.99.20 †↔ Sonstige Operation am Ösophagus, Antirefluxverfahren am Ösophagus, endoskopisch
 42.99.41 †↔ Schlingenligatur und Clipping am Ösophagus, endoskopisch
 43.11 †↔ Perkutane [endoskopische] Gastrostomie [PEG]
 43.41.10 †↔ Endoskopische Mukosaresektion Magen
 43.41.10 †↔ Endoskopische Mukosaresektion Magen
 43.41.11 †↔ Endoskopische submukosale Dissektion Magen
 43.41.11 †↔ Endoskopische submukosale Dissektion Magen
 43.41.20 †↔ Endoskopische Destruktion von Läsion oder Gewebe am Magen, Elektro-, Radiofrequenz-, Thermo- oder Kryokoagulation
 43.41.20 †↔ Endoskopische Destruktion von Läsion oder Gewebe am Magen, Elektro-, Radiofrequenz-, Thermo- oder Kryokoagulation
 43.41.29 †↔ Endoskopische Exzision oder Destruktion von Läsion oder Gewebe am Magen, sonstige Verfahren
 43.41.29 †↔ Endoskopische Exzision oder Destruktion von Läsion oder Gewebe am Magen, sonstige Verfahren
 44.13 †↔ Sonstige Gastroskopie
 44.14 †↔ Geschlossene [endoskopische] Biopsie am Magen
 44.22 †↔ Endoskopische Dilatation des Pylorus
 44.32 †↔ Perkutane [endoskopische] Gastrojejunostomie
 44.43.00 †↔ Endoskopische Blutstillung in Magen oder Duodenum, n.n.bez.
 44.43.10 †↔ Endoskopische Sklerosierung von Fundusvarizen
 44.43.20 †↔ Endoskopische Ligatur von Fundusvarizen
 44.43.99 †↔ Endoskopische Blutstillung in Magen oder Duodenum, sonstige
 44.63.10 †↔ Verschluss einer anderen Magenfistel, endoskopisch
 44.63.10 †↔ Verschluss einer anderen Magenfistel, endoskopisch
 44.95.31 †↔ Schlauchmagen-Gastroplastik, endoskopisch
 44.95.31 †↔ Schlauchmagen-Gastroplastik, endoskopisch
 44.96.15 †↔ Katheterreparation nach Gastric banding, ohne intraabdominalem Eingriff
 44.96.15 †↔ Katheterreparation nach Gastric banding, ohne intraabdominalem Eingriff
 44.99.00 †↔ Sonstige Magenoperationen, n.n.bez.
 44.99.00 †↔ Sonstige Magenoperationen, n.n.bez.
 44.99.10 †↔ Bougierung am Magen, endoskopisch
 44.99.10 †↔ Bougierung am Magen, endoskopisch
 44.99.20 †↔ Schlingenligatur und Clipping am Magen, endoskopisch
 44.99.20 †↔ Schlingenligatur und Clipping am Magen, endoskopisch
 44.99.50 †↔ Einlegen oder Wechsel einer nicht selbstexpandierenden Prothese am Magen, endoskopisch
 44.99.50 †↔ Einlegen oder Wechsel einer nicht selbstexpandierenden Prothese am Magen, endoskopisch
 44.99.60 †↔ Einlegen oder Wechsel einer selbstexpandierenden Prothese am Magen, endoskopisch
 44.99.60 †↔ Einlegen oder Wechsel einer selbstexpandierenden Prothese am Magen, endoskopisch
 44.99.70 †↔ Entfernen einer Prothese aus dem Magen, endoskopisch
 44.99.70 †↔ Entfernen einer Prothese aus dem Magen, endoskopisch
 44.99.90 †↔ Sonstige endoskopische Magenoperationen
 44.99.90 †↔ Sonstige endoskopische Magenoperationen
 45.00 †↔ Inzision am Darm, n.n.bez.
 45.13.10 †↔ Ösophagogastroduodenoskopie
 45.13.20 †↔ Telemetrische Kapselendoskopie des Dünndarms
 45.13.30 †↔ Enteroskopie einfach
 45.13.31 †↔ Enteroskopie Ballon-assistiert
 45.14 †↔ Geschlossene [endoskopische] Biopsie am Dünndarm
 45.16 †↔ Ösophagogastroduodenoskopie [EGD] mit geschlossener Biopsie
 45.17 †↔ Diagnostische Intestinoskopie (Endoskopie des tiefen Jejunums und Ileums)
 45.30.00 †↔ Endoskopische Exzision oder Destruktion einer Läsion im Duodenum, n.n.bez.
 45.30.10 †↔ Endoskopische Mukosaresektion im Duodenum
 45.30.11 †↔ Endoskopische Exzision einer Läsion im Duodenum

45.30.20 †↔	Endoskopische Destruktion einer Läsion im Duodenum, Elektro-, Thermo- oder Kryokoagulation	50.96 †↔	Drainage eines Leberabszesses, perkutan
45.30.29 †↔	Sonstige endoskopische Destruktion einer Läsion im Duodenum	52.01.00 †↔	Drainage einer Pankreaszyste durch Katheter, n.n.bez.
45.30.99 †↔	Endoskopische Exzision oder Destruktion einer Läsion im Duodenum, sonstige	52.01.11 †↔	Transgastrale Drainage einer Pankreaszyste, endoskopisch
46.72.00 †↔	Verschluss einer Duodenalfistel, n.n.bez.	52.01.21 †↔	Transduodenale Drainage einer Pankreaszyste, endoskopisch
46.72.10 †↔	Verschluss einer Duodenalfistel, endoskopisch	52.01.99 †↔	Drainage einer Pankreaszyste durch Katheter, sonstige
46.72.99 †↔	Verschluss einer Duodenalfistel, sonstige	52.09.21 †↔	Transgastrale Punktion einer Pankreas(pseudo)zyste, endosonographisch
46.74.00 †↔	Verschluss einer Dünndarmfistel, ausgenommen Duodenum, n.n.bez.	52.09.22 †↔	Transduodenale Punktion einer Pankreas(pseudo)zyste, endosonographisch
46.74.10 †↔	Verschluss einer Dünndarmfistel, ausgenommen Duodenum, endoskopisch	97.02 †↔	Ersetzen eines Gastrostomietubus
46.74.99 †↔	Verschluss einer Dünndarmfistel, ausgenommen Duodenum, sonstige	97.03 †↔	Ersetzen von Sonde oder Enterostomievorrichtung im Dünndarm
46.99.63 †↔	Einlegen oder Wechsel einer selbstexpandierenden Dünndarmschlauchprothese, endoskopisch	98.02 †↔	Entfernen eines intraluminalen Fremdkörpers vom Ösophagus ohne Inzision
50.11.00 †↔	Geschlossene [Nadel-] Biopsie an der Leber, n.n.bez.	98.03 †↔	Entfernen eines intraluminalen Fremdkörpers von Magen und Dünndarm ohne Inzision
50.11.09 †↔	Geschlossene [Nadel-] Biopsie an der Leber, sonstige		
50.11.11 †↔	Nadelbiopsie an der Leber, perkutan		
50.11.12 †↔	Endosonographische Feinnadelbiopsie an der Leber		

Prozedur G46-3

42.33.10 †↔	Endoskopische Mukosaresektion Ösophagus	42.99.41 †↔	Schlingenligatur und Clipping am Ösophagus, endoskopisch
42.33.11 †↔	Endoskopische submukosale Dissektion Ösophagus	43.41.10 †↔	Endoskopische Mukosaresektion Magen
42.33.20 †↔	Endoskopische Exzision oder Destruktion von Läsion oder Gewebe am Ösophagus, Elektro-, Thermo- und Kryoablation	43.41.11 †↔	Endoskopische submukosale Dissektion Magen
42.33.21 †↔	Endoskopische Exzision oder Destruktion von Läsion oder Gewebe am Ösophagus, Photodynamische Therapie	43.41.20 †↔	Endoskopische Destruktion von Läsion oder Gewebe am Magen, Elektro-, Radiofrequenz-, Thermo- oder Kryokoagulation
42.33.22 †↔	Endoskopische Exzision oder Destruktion von Läsion oder Gewebe am Ösophagus, Laser	43.41.29 †↔	Endoskopische Exzision oder Destruktion von Läsion oder Gewebe am Magen, sonstige Verfahren
42.33.23 †↔	Endoskopische Exzision oder Destruktion von Läsion oder Gewebe am Ösophagus, Radiofrequenzablation	44.32 †↔	Perkutane [endoskopische] Gastrojejunostomie
42.33.29 †↔	Endoskopische Exzision oder Destruktion von Läsion oder Gewebe am Ösophagus, sonstige Verfahren	44.43.00 †↔	Endoskopische Blutstillung in Magen oder Duodenum, n.n.bez.
42.33.30 †↔	Endoskopisches Einbringen eines strahlenden Applikators am Ösophagus	44.43.10 †↔	Endoskopische Sklerosierung von Fundusvarizen
42.7X.10 †↔	Ösophagomyotomie, endoskopisch	44.43.20 †↔	Endoskopische Ligatur von Fundusvarizen
42.7X.20 †↔	Ösophagomyotomie, pharyngozerkival, endoskopisch	44.43.99 †↔	Endoskopische Blutstillung in Magen oder Duodenum, sonstige
42.7X.30 †↔	Ösophago-Gastromyotomie, endoskopisch	44.63.10 †↔	Verschluss einer anderen Magenfistel, endoskopisch
42.81.00 †↔	Einsetzen eines permanenten Tubus in den Ösophagus, n.n.bez.	44.95.31 †↔	Schlauchmagen-Gastroplastik, endoskopisch
42.81.10 †↔	Einsetzen und Wechsel einer nicht selbstexpandierenden Prothese (permanenter Tubus) in den Ösophagus, endoskopisch	44.96.15 †↔	Katheterreparation nach Gastric banding, ohne intraabdominalem Eingriff
42.81.11 †↔	Einsetzen und Wechsel von zwei nicht selbstexpandierenden Prothesen (permanenter Tubus) in den Ösophagus, endoskopisch	44.99.00 †↔	Sonstige Magenoperationen, n.n.bez.
42.81.12 †↔	Einsetzen und Wechsel von mehr als zwei nicht selbstexpandierenden Prothesen (permanenter Tubus) in den Ösophagus, endoskopisch	44.99.10 †↔	Bougierung am Magen, endoskopisch
42.81.40 †↔	Einsetzen und Wechsel einer selbstexpandierenden Prothese (permanenter Tubus) in den Ösophagus, endoskopisch	44.99.20 †↔	Schlingenligatur und Clipping am Magen, endoskopisch
42.81.41 †↔	Einsetzen und Wechsel von zwei selbstexpandierenden Prothesen (permanenter Tubus) in den Ösophagus, endoskopisch	44.99.50 †↔	Einlegen oder Wechsel einer nicht selbstexpandierenden Prothese am Magen, endoskopisch
42.81.42 †↔	Einsetzen und Wechsel von mehr als zwei selbstexpandierenden Prothesen (permanenter Tubus) in den Ösophagus, endoskopisch	44.99.60 †↔	Einlegen oder Wechsel einer selbstexpandierenden Prothese am Magen, endoskopisch
42.81.99 †↔	Einsetzen eines permanenten Tubus in den Ösophagus, sonstige	44.99.70 †↔	Entfernen einer Prothese aus dem Magen, endoskopisch
42.88.10 †↔	Entfernung von Prothesen aus dem Ösophagus, endoskopisch	44.99.90 †↔	Sonstige endoskopische Magenoperationen
42.99.20 †↔	Sonstige Operation am Ösophagus, Antirefluxverfahren am Ösophagus, endoskopisch	45.00 †↔	Inzision am Darm, n.n.bez.
		45.30.00 †↔	Endoskopische Exzision oder Destruktion einer Läsion im Duodenum, n.n.bez.
		45.30.10 †↔	Endoskopische Mukosaresektion im Duodenum
		45.30.11 †↔	Endoskopische Exzision einer Läsion im Duodenum
		45.30.20 †↔	Endoskopische Destruktion einer Läsion im Duodenum, Elektro-, Thermo- oder Kryokoagulation
		45.30.29 †↔	Sonstige endoskopische Destruktion einer Läsion im Duodenum
		45.30.99 †↔	Endoskopische Exzision oder Destruktion einer Läsion im Duodenum, sonstige
		46.72.00 †↔	Verschluss einer Duodenalfistel, n.n.bez.
		46.72.10 †↔	Verschluss einer Duodenalfistel, endoskopisch
		46.72.99 †↔	Verschluss einer Duodenalfistel, sonstige

- 46.74.00 †↔ Verschluss einer Dünndarmfistel, ausgenommen Duodenum, n.n.bez.
 46.74.10 †↔ Verschluss einer Dünndarmfistel, ausgenommen Duodenum, endoskopisch
 46.74.99 †↔ Verschluss einer Dünndarmfistel, ausgenommen Duodenum, sonstige
 46.99.63 †↔ Einlegen oder Wechsel einer selbstexpandierenden Dünndarmschlauchprothese, endoskopisch
 52.01.00 †↔ Drainage einer Pankreaszyste durch Katheter, n.n.bez.
 52.01.11 †↔ Transgastrale Drainage einer Pankreaszyste, endoskopisch
 52.01.21 †↔ Transduodenale Drainage einer Pankreaszyste, endoskopisch
 52.01.99 †↔ Drainage einer Pankreaszyste durch Katheter, sonstige
 52.09.21 †↔ Transgastrale Punktion einer Pankreas(pseudo)zyste, endosonographisch
 52.09.22 †↔ Transduodenale Punktion einer Pankreas(pseudo)zyste, endosonographisch
 97.02 †↔ Ersetzen eines Gastrostomietubus
 97.03 †↔ Ersetzen von Sonde oder Enterostomievorrichtung im Dünndarm

Prozedur G46-4

- 42.22 †↔ Ösophagoskopie durch ein künstliches Stoma
 42.23 †↔ Sonstige Ösophagoskopie
 42.24 †↔ Geschlossene [endoskopische] Biopsie am Ösophagus
 42.92 †↔ Dilatation des Ösophagus
 42.99.20 †↔ Sonstige Operation am Ösophagus, Antirefluxverfahren am Ösophagus, endoskopisch
 43.11 †↔ Perkutane [endoskopische] Gastrostomie [PEG]
 43.41.10 †↔ Endoskopische Mukosaresektion Magen
 43.41.11 †↔ Endoskopische submukosale Dissektion Magen
 43.41.20 †↔ Endoskopische Destruktion von Läsion oder Gewebe am Magen, Elektro-, Radiofrequenz-, Thermo- oder Kryokoagulation
 43.41.29 †↔ Endoskopische Exzision oder Destruktion von Läsion oder Gewebe am Magen, sonstige Verfahren
 44.13 †↔ Sonstige Gastroskopie
 44.14 †↔ Geschlossene [endoskopische] Biopsie am Magen
 44.22 †↔ Endoskopische Dilatation des Pylorus
 44.63.10 †↔ Verschluss einer anderen Magenfistel, endoskopisch
 44.95.31 †↔ Schlauchmagen-Gastroplastik, endoskopisch
 44.96.15 †↔ Katheterreparation nach Gastric banding, ohne intraabdominalem Eingriff
 44.99.00 †↔ Sonstige Magenoperationen, n.n.bez.
 44.99.10 †↔ Bougierung am Magen, endoskopisch
 44.99.20 †↔ Schlingenligatur und Clipping am Magen, endoskopisch
 44.99.50 †↔ Einlegen oder Wechsel einer nicht selbstexpandierenden Prothese am Magen, endoskopisch
 44.99.60 †↔ Einlegen oder Wechsel einer selbstexpandierenden Prothese am Magen, endoskopisch
 44.99.70 †↔ Entfernen einer Prothese aus dem Magen, endoskopisch
 44.99.90 †↔ Sonstige endoskopische Magenoperationen
 45.13.10 †↔ Ösophagogastroduodenoskopie
 45.13.20 †↔ Telemetrische Kapselendoskopie des Dünndarms
 45.13.30 †↔ Enteroskopie einfach
 45.13.31 †↔ Enteroskopie Ballon-assistiert
 45.14 †↔ Geschlossene [endoskopische] Biopsie am Dünndarm
 45.16 †↔ Ösophagogastroduodenoskopie [EGD] mit geschlossener Biopsie
 45.17 †↔ Diagnostische Intestinoskopie (Endoskopie des tiefen Jejunums und Ileums)
 50.11.00 †↔ Geschlossene [Nadel-] Biopsie an der Leber, n.n.bez.
 50.11.09 †↔ Geschlossene [Nadel-] Biopsie an der Leber, sonstige
 50.11.11 †↔ Nadelbiopsie an der Leber, perkutan
 50.11.12 †↔ Endosonographische Feinnadelbiopsie an der Leber
 50.96 †↔ Drainage eines Leberabszesses, perkutan
 98.02 †↔ Entfernen eines intraluminalen Fremdkörpers vom Ösophagus ohne Inzision
 98.03 †↔ Entfernen eines intraluminalen Fremdkörpers von Magen und Dünndarm ohne Inzision

Prozedur G46-5

- 93.92.10 †↔ Intravenöse Anästhesie
 93.92.11 †↔ Inhalationsanästhesie
 93.92.12 †↔ Balancierte Anästhesie

ADRG G48

Koloskopie mit schweren CC oder komplizierendem Eingriff oder Alter < 15 Jahre, mit komplizierender Diagnose

((Mindestens eine Prozedur in Tabelle G48-5 und (Prozedur in Tabelle G48-6 oder PCCL > 2 oder Alter < 15 Jahre)) und ((Diagnose in Tabelle G48-1 oder Nebendiagnose in Tabelle G48-2 oder Komplizierende Prozeduren) oder Diagnose in Tabelle G48-3)) oder (mindestens eine Prozedur in Tabelle G48-7 und (Prozedur in Tabelle G48-6 oder PCCL > 2 oder Alter < 15 Jahre)) oder Hauptdiagnose in Tabelle G48-4 oder Prozedur in Tabelle G48-8

DRG G48A

Koloskopie mit schweren CC oder komplizierendem Eingriff oder Alter < 15 Jahre mit bestimmter Diagnose oder komplizierender Prozedur

Diagnose in Tabelle G48-1 oder Nebendiagnose in Tabelle G48-2 oder Komplizierende Prozeduren oder Diagnose in Tabelle G48-3 oder Prozedur in Tabelle G48-9

DRG G48B**Koloskopie mit schweren CC oder komplizierendem Eingriff oder Alter < 15 Jahre**

Alter < 15 Jahre

DRG G48C**Koloskopie mit schweren CC oder komplizierendem Eingriff oder Alter > 16 Jahre****Diagnose G48-1**

A04.3	Darminfektion durch enterohämorrhagische Escherichia coli	A04.73	Enterokolitis durch Clostridium difficile mit Megakolon, mit sonstigen Organkomplikationen
A04.4	Sonstige Darminfektionen durch Escherichia coli	A04.79	Enterokolitis durch Clostridium difficile, nicht näher bezeichnet
A04.5	Enteritis durch Campylobacter	B25.0	Pneumonie durch Zytomegalieviren
A04.6	Enteritis durch Yersinia enterocolitica	B25.1	Hepatitis durch Zytomegalieviren
A04.70	Enterokolitis durch Clostridium difficile ohne Megakolon, ohne sonstige Organkomplikationen	B25.2	Pankreatitis durch Zytomegalieviren
A04.71	Enterokolitis durch Clostridium difficile ohne Megakolon, mit sonstigen Organkomplikationen	B25.80	Infektion des Verdauungstraktes durch Zytomegalieviren
A04.72	Enterokolitis durch Clostridium difficile mit Megakolon, ohne sonstige Organkomplikationen	B25.88	Sonstige Zytomegalie
		B25.9	Zytomegalie, nicht näher bezeichnet

Diagnose G48-2

Z94.0	Zustand nach Nierentransplantation	Z94.4	Zustand nach Lebertransplantation
Z94.1	Zustand nach Herztransplantation	Z94.81	Zustand nach hämatopoetischer Stammzelltransplantation mit gegenwärtiger Immunsuppression
Z94.2	Zustand nach Lungentransplantation		
Z94.3	Zustand nach Herz-Lungen-Transplantation		

Diagnose G48-3

K50.0	Crohn-Krankheit des Dünndarmes	K65.00	Spontane bakterielle Peritonitis [SBP] (akut)
K50.1	Crohn-Krankheit des Dickdarmes	K65.09	Sonstige und nicht näher bezeichnete akute Peritonitis
K50.80	Crohn-Krankheit des Magens	K65.9	Peritonitis, nicht näher bezeichnet
K50.81	Crohn-Krankheit der Speiseröhre	K66.1	Hämoperitoneum
K50.82	Crohn-Krankheit der Speiseröhre und des Magen-Darm-Traktes, mehrere Teilbereiche betreffend	K90.0	Zöliakie
K50.88	Sonstige Crohn-Krankheit	K90.1	Tropische Sprue
K50.9	Crohn-Krankheit, nicht näher bezeichnet	K90.2	Syndrom der blinden Schlinge, anderenorts nicht klassifiziert
K51.0	Ulzeröse (chronische) Pankolitis	K90.3	Pankreatogene Steatorrhoe
K51.2	Ulzeröse (chronische) Proktitis	K90.4	Malabsorption durch Intoleranz, anderenorts nicht klassifiziert
K51.3	Ulzeröse (chronische) Rektosigmoiditis	K90.8	Sonstige intestinale Malabsorption
K51.4	Inflammatorische Polypen des Kolons	K90.9	Intestinale Malabsorption, nicht näher bezeichnet
K51.5	Linksseitige Kolitis		
K51.8	Sonstige Colitis ulcerosa		
K51.9	Colitis ulcerosa, nicht näher bezeichnet		

Diagnose G48-4

B25.0	Pneumonie durch Zytomegalieviren	B25.88	Sonstige Zytomegalie
B25.1	Hepatitis durch Zytomegalieviren	B25.9	Zytomegalie, nicht näher bezeichnet
B25.2	Pankreatitis durch Zytomegalieviren		
B25.80	Infektion des Verdauungstraktes durch Zytomegalieviren		

Prozedur G48-5

44.43.00 †↔	Endoskopische Blutstillung in Magen oder Duodenum, n.n.bez.	45.13.30 †↔	Enteroskopie einfach
44.43.10 †↔	Endoskopische Sklerosierung von Fundusvarizen	45.13.31 †↔	Enteroskopie Ballon-assistiert
44.43.20 †↔	Endoskopische Ligatur von Fundusvarizen	45.16 †↔	Ösophagogastroduodenoskopie [EGD] mit geschlossener Biopsie
44.43.99 †↔	Endoskopische Blutstillung in Magen oder Duodenum, sonstige	45.17 †↔	Diagnostische Intestinoskopie (Endoskopie des tiefen Jejunums und Ileums)
45.04 †↔	Perkutane [endoskopische] Jejunostomie [PEJ]	45.21 †↔	Transabdominale Endoskopie an Dickdarm
45.11 †↔	Transabdominale Endoskopie am Dünndarm	45.22 †↔	Endoskopie am Dickdarm durch ein künstliches Stoma
45.12 †↔	Endoskopie am Dünndarm durch ein künstliches Stoma	45.23 †↔	Koloskopie
45.13.10 †↔	Ösophagogastroduodenoskopie	45.24 †↔	Flexible Sigmoidoskopie
45.13.20 †↔	Telemetrische Kapselendoskopie des Dünndarms	45.25 †↔	Geschlossene [endoskopische] Biopsie am Dickdarm

45.28.10 †↔ Telemetrische Kapselendoskopie des Dickdarm	46.85.30 †↔ Dilatation des Dickdarms, endoskopisch
45.28.20 †↔ Endoskopische Laser-Endomikroskopie am Dickdarm	46.85.99 †↔ Dilatation des Darms, sonstige
45.35.11 †↔ Endoskopische Exzision einer Läsion im Dünndarm, ausgenommen Duodenum	46.99.00 †↔ Sonstige Operationen am Darm, n.n.bez.
45.35.21 †↔ Endoskopische Destruktion einer Läsion im Dünndarm, ausgenommen Duodenum	46.99.50 †↔ Einlegen oder Wechsel einer nicht selbstexpandierenden Prothese am Darm, endoskopisch
45.41.00 †↔ Lokale Exzision von Läsion oder Gewebe im Dickdarm, n.n.bez.	46.99.60 †↔ Einlegen oder Wechsel einer selbstexpandierenden Prothese am Darm, endoskopisch
45.41.09 †↔ Lokale Exzision von Läsion oder Gewebe im Dickdarm, sonstige	46.99.63 †↔ Einlegen oder Wechsel einer selbstexpandierenden Dünndarmschlauchprothese, endoskopisch
45.41.11 †↔ Lokale Exzision von Läsion oder Gewebe im Dickdarm, endoskopisch, ohne weitere Massnahmen	46.99.70 †↔ Entfernen einer Prothese am Darm, endoskopisch
45.41.12 †↔ Endoskopische Mukosaresektion Dickdarm	48.22 †↔ Rektosigmoidoskopie durch ein künstliches Stoma
45.41.13 †↔ Endoskopische submukosale Dissektion Dickdarm	48.24 †↔ Geschlossene [endoskopische] Biopsie am Rektum
45.41.14 †↔ Endoskopische Vollwandresektion Dickdarm	48.31 †↔ Radikale Elektrokoagulation von rektaler Läsion oder Gewebe
45.41.15 †↔ Endoskopische Polypektomie Dickdarm	48.32 †↔ Sonstige Elektrokoagulation von rektaler Läsion oder Gewebe
46.76.00 †↔ Verschluss einer Dickdarmpfistel, n.n.bez.	48.33 †↔ Laserablation von rektaler Läsion oder Gewebe
46.76.10 †↔ Verschluss einer Dickdarmpfistel, endoskopisch	48.34 †↔ Kryochirurgische Destruktion von rektaler Läsion oder Gewebe
46.76.99 †↔ Verschluss einer Dickdarmpfistel, sonstige	98.04 †↔ Entfernen eines intraluminalen Fremdkörpers vom Dickdarm ohne Inzision
46.79.00 †↔ Sonstige Rekonstruktion am Darm, n.n.bez.	98.05 †↔ Entfernen eines intraluminalen Fremdkörpers von Rektum und Anus ohne Inzision
46.79.20 †↔ Verschluss einer sonstigen Darmfistel, endoskopisch	
46.85.00 †↔ Dilatation des Darms, n.n.bez.	
46.85.10 †↔ Bougierung des Darmes, endoskopisch	
46.85.20 †↔ Dilatation des Dünndarms, endoskopisch	

Prozedur G48-6

93.92.10 †↔ Intravenöse Anästhesie	93.92.12 †↔ Balancierte Anästhesie
93.92.11 †↔ Inhalationsanästhesie	

Prozedur G48-7

44.43.00 †↔ Endoskopische Blutstillung in Magen oder Duodenum, n.n.bez.	45.41.13 †↔ Endoskopische submukosale Dissektion Dickdarm
44.43.10 †↔ Endoskopische Sklerosierung von Fundusvarizen	45.41.14 †↔ Endoskopische Vollwandresektion Dickdarm
44.43.20 †↔ Endoskopische Ligatur von Fundusvarizen	45.41.15 †↔ Endoskopische Polypektomie Dickdarm
44.43.99 †↔ Endoskopische Blutstillung in Magen oder Duodenum, sonstige	46.76.00 †↔ Verschluss einer Dickdarmpfistel, n.n.bez.
45.04 †↔ Perkutane [endoskopische] Jejunostomie [PEJ]	46.76.10 †↔ Verschluss einer Dickdarmpfistel, endoskopisch
45.11 †↔ Transabdominale Endoskopie am Dünndarm	46.76.99 †↔ Verschluss einer Dickdarmpfistel, sonstige
45.12 †↔ Endoskopie am Dünndarm durch ein künstliches Stoma	46.79.00 †↔ Sonstige Rekonstruktion am Darm, n.n.bez.
45.13.10 †↔ Ösophagogastroduodenoskopie	46.79.20 †↔ Verschluss einer sonstigen Darmfistel, endoskopisch
45.13.20 †↔ Telemetrische Kapselendoskopie des Dünndarms	46.85.00 †↔ Dilatation des Darms, n.n.bez.
45.13.30 †↔ Enteroskopie einfach	46.85.10 †↔ Bougierung des Darmes, endoskopisch
45.13.31 †↔ Enteroskopie Ballon-assistiert	46.85.20 †↔ Dilatation des Dünndarms, endoskopisch
45.16 †↔ Ösophagogastroduodenoskopie [EGD] mit geschlossener Biopsie	46.85.30 †↔ Dilatation des Dickdarms, endoskopisch
45.17 †↔ Diagnostische Intestinoskopie (Endoskopie des tiefen Jejunums und Ileums)	46.85.99 †↔ Dilatation des Darms, sonstige
45.21 †↔ Transabdominale Endoskopie an Dickdarm	46.99.00 †↔ Sonstige Operationen am Darm, n.n.bez.
45.22 †↔ Endoskopie am Dickdarm durch ein künstliches Stoma	46.99.50 †↔ Einlegen oder Wechsel einer nicht selbstexpandierenden Prothese am Darm, endoskopisch
45.28.10 †↔ Telemetrische Kapselendoskopie des Dickdarm	46.99.60 †↔ Einlegen oder Wechsel einer selbstexpandierenden Prothese am Darm, endoskopisch
45.28.20 †↔ Endoskopische Laser-Endomikroskopie am Dickdarm	46.99.63 †↔ Einlegen oder Wechsel einer selbstexpandierenden Dünndarmschlauchprothese, endoskopisch
45.35.11 †↔ Endoskopische Exzision einer Läsion im Dünndarm, ausgenommen Duodenum	46.99.70 †↔ Entfernen einer Prothese am Darm, endoskopisch
45.35.21 †↔ Endoskopische Destruktion einer Läsion im Dünndarm, ausgenommen Duodenum	48.22 †↔ Rektosigmoidoskopie durch ein künstliches Stoma
45.41.00 †↔ Lokale Exzision von Läsion oder Gewebe im Dickdarm, n.n.bez.	48.31 †↔ Radikale Elektrokoagulation von rektaler Läsion oder Gewebe
45.41.09 †↔ Lokale Exzision von Läsion oder Gewebe im Dickdarm, sonstige	48.32 †↔ Sonstige Elektrokoagulation von rektaler Läsion oder Gewebe
45.41.11 †↔ Lokale Exzision von Läsion oder Gewebe im Dickdarm, endoskopisch, ohne weitere Massnahmen	48.33 †↔ Laserablation von rektaler Läsion oder Gewebe
45.41.12 †↔ Endoskopische Mukosaresektion Dickdarm	48.34 †↔ Kryochirurgische Destruktion von rektaler Läsion oder Gewebe
	98.04 †↔ Entfernen eines intraluminalen Fremdkörpers vom Dickdarm ohne Inzision
	98.05 †↔ Entfernen eines intraluminalen Fremdkörpers von Rektum und Anus ohne Inzision

Prozedur G48-8

46.99.60 †↔ Einlegen oder Wechsel einer selbstexpandierenden Prothese am Darm, endoskopisch

Prozedur G48-9

46.74.00 †↔ Verschluss einer Dünndarmfistel, ausgenommen Duodenum, n.n.bez.

46.74.10 †↔ Verschluss einer Dünndarmfistel, ausgenommen Duodenum, endoskopisch

46.74.99 †↔ Verschluss einer Dünndarmfistel, ausgenommen Duodenum, sonstige

46.99.50 †↔ Einlegen oder Wechsel einer nicht selbstexpandierenden Prothese am Darm, endoskopisch

46.99.60 †↔ Einlegen oder Wechsel einer selbstexpandierenden Prothese am Darm, endoskopisch

46.99.63 †↔ Einlegen oder Wechsel einer selbstexpandierenden Dünndarmschlauchprothese, endoskopisch

ADRG G60**Bösartige Neubildung der Verdauungsorgane**

Hauptdiagnose in Tabelle G60-1

DRG G60A**Bösartige Neubildung der Verdauungsorgane, mehr als ein Belegungstag mit äusserst schweren CC**

Verweildauer > 1 Tag und PCCL > 3

DRG G60B**Bösartige Neubildung der Verdauungsorgane****Diagnose G60-1**

C15.0	Bösartige Neubildung: Zervikaler Ösophagus	C18.7	Bösartige Neubildung: Colon sigmoideum
C15.1	Bösartige Neubildung: Thorakaler Ösophagus	C18.8	Bösartige Neubildung: Kolon, mehrere Teilbereiche überlappend
C15.2	Bösartige Neubildung: Abdominaler Ösophagus	C18.9	Bösartige Neubildung: Kolon, nicht näher bezeichnet
C15.3	Bösartige Neubildung: Ösophagus, oberes Drittel	C19	Bösartige Neubildung am Rektosigmoid, Übergang
C15.4	Bösartige Neubildung: Ösophagus, mittleres Drittel	C20	Bösartige Neubildung des Rektums
C15.5	Bösartige Neubildung: Ösophagus, unteres Drittel	C21.0	Bösartige Neubildung: Anus, nicht näher bezeichnet
C15.8	Bösartige Neubildung: Ösophagus, mehrere Teilbereiche überlappend	C21.1	Bösartige Neubildung: Analkanal
C15.9	Bösartige Neubildung: Ösophagus, nicht näher bezeichnet	C21.2	Bösartige Neubildung: Kloakenregion
C16.0	Bösartige Neubildung: Kardial	C21.8	Bösartige Neubildung: Rektum, Anus und Analkanal, mehrere Teilbereiche überlappend
C16.1	Bösartige Neubildung: Fundus ventriculi	C26.0	Bösartige Neubildung: Intestinaltrakt, Teil nicht näher bezeichnet
C16.2	Bösartige Neubildung: Corpus ventriculi	C26.8	Bösartige Neubildung: Verdauungssystem, mehrere Teilbereiche überlappend
C16.3	Bösartige Neubildung: Antrum pyloricum	C26.9	Bösartige Neubildung: Ungenau bezeichnete Lokalisationen des Verdauungssystems
C16.4	Bösartige Neubildung: Pylorus	C45.1	Mesotheliom des Peritoneums
C16.5	Bösartige Neubildung: Kleine Krümmung des Magens, nicht näher bezeichnet	C47.4	Bösartige Neubildung: Periphere Nerven des Abdomens
C16.6	Bösartige Neubildung: Große Krümmung des Magens, nicht näher bezeichnet	C48.0	Bösartige Neubildung: Retroperitoneum
C16.8	Bösartige Neubildung: Magen, mehrere Teilbereiche überlappend	C48.1	Bösartige Neubildung: Näher bezeichnete Teile des Peritoneums
C16.9	Bösartige Neubildung: Magen, nicht näher bezeichnet	C48.2	Bösartige Neubildung: Peritoneum, nicht näher bezeichnet
C17.0	Bösartige Neubildung: Duodenum	C48.8	Bösartige Neubildung: Retroperitoneum und Peritoneum, mehrere Teilbereiche überlappend
C17.1	Bösartige Neubildung: Jejunum	C49.4	Bösartige Neubildung: Bindegewebe und andere Weichteilgewebe des Abdomens
C17.2	Bösartige Neubildung: Ileum	C76.2	Bösartige Neubildung ungenau bezeichneter Lokalisationen: Abdomen
C17.3	Bösartige Neubildung: Meckel-Divertikel	C78.4	Sekundäre bösartige Neubildung des Dünndarmes
C17.8	Bösartige Neubildung: Dünndarm, mehrere Teilbereiche überlappend	C78.5	Sekundäre bösartige Neubildung des Dickdarmes und des Rektums
C17.9	Bösartige Neubildung: Dünndarm, nicht näher bezeichnet	C78.6	Sekundäre bösartige Neubildung des Retroperitoneums und des Peritoneums
C18.0	Bösartige Neubildung: Zäkum	C78.8	Sekundäre bösartige Neubildung sonstiger und nicht näher bezeichneter Verdauungsorgane
C18.1	Bösartige Neubildung: Appendix vermiformis		
C18.2	Bösartige Neubildung: Colon ascendens		
C18.3	Bösartige Neubildung: Flexura coli dextra [hepatica]		
C18.4	Bösartige Neubildung: Colon transversum		
C18.5	Bösartige Neubildung: Flexura coli sinistra [lienalis]		
C18.6	Bösartige Neubildung: Colon descendens		

D00.1	Carcinoma in situ: Ösophagus	D37.3	Neubildung unsicheren oder unbekanntem Verhaltens: Appendix vermiformis
D00.2	Carcinoma in situ: Magen	D37.4	Neubildung unsicheren oder unbekanntem Verhaltens: Kolon
D01.0	Carcinoma in situ: Kolon	D37.5	Neubildung unsicheren oder unbekanntem Verhaltens: Rektum
D01.1	Carcinoma in situ: Rektosigmoid, Übergang	D37.78	Neubildung unsicheren oder unbekanntem Verhaltens: Sonstige Verdauungsorgane
D01.2	Carcinoma in situ: Rektum	D37.9	Neubildung unsicheren oder unbekanntem Verhaltens: Verdauungsorgan, nicht näher bezeichnet
D01.3	Carcinoma in situ: Analkanal und Anus	D48.3	Neubildung unsicheren oder unbekanntem Verhaltens: Retroperitoneum
D01.4	Carcinoma in situ: Sonstige und nicht näher bezeichnete Teile des Darmes	D48.4	Neubildung unsicheren oder unbekanntem Verhaltens: Peritoneum
D01.7	Carcinoma in situ: Sonstige näher bezeichnete Verdauungsorgane		
D01.9	Carcinoma in situ: Verdauungsorgan, nicht näher bezeichnet		
D37.1	Neubildung unsicheren oder unbekanntem Verhaltens: Magen		
D37.2	Neubildung unsicheren oder unbekanntem Verhaltens: Dünndarm		

ADRG G64**Entzündliche Darmerkrankung**

Hauptdiagnose in Tabelle G64-1

DRG G64A**Entzündliche Darmerkrankung mit äusserst schweren CC und mehr als ein Belegungstag**

PCCL > 3 und Verweildauer > 1 Tag

DRG G64B**Entzündliche Darmerkrankung, mehr als ein Belegungstag, Alter < 18 Jahre**

Alter < 18 Jahre

DRG G64C**Entzündliche Darmerkrankung, mehr als ein Belegungstag, Alter > 17 Jahre****Diagnose G64-1**

K50.0	Crohn-Krankheit des Dünndarmes	K51.0	Ulzeröse (chronische) Pankolitis
K50.1	Crohn-Krankheit des Dickdarmes	K51.2	Ulzeröse (chronische) Proktitis
K50.80	Crohn-Krankheit des Magens	K51.3	Ulzeröse (chronische) Rektosigmoiditis
K50.81	Crohn-Krankheit der Speiseröhre	K51.4	Inflammatorische Polypen des Kolons
K50.82	Crohn-Krankheit der Speiseröhre und des Magen- Darm-Traktes, mehrere Teilbereiche betreffend	K51.5	Linksseitige Colitis
K50.88	Sonstige Crohn-Krankheit	K51.8	Sonstige Colitis ulcerosa
K50.9	Crohn-Krankheit, nicht näher bezeichnet	K51.9	Colitis ulcerosa, nicht näher bezeichnet

ADRG G67**Verschiedene Erkrankungen der Verdauungsorgane oder gastrointestinale Blutung oder Ulkuserkrankung**

Hauptdiagnose in Tabelle G67-1

DRG G67A**Ulkuserkrankung mit gastrointest. Blutung, mehr als ein Belegungstag und äusserst schwerer CC, oder bestimmte Diagnose mit Dialyse oder Alter < 3 Jahre oder Para-/Tetraplegie, oder IntK > 196/119 oder IMCK > 196/184 Aufwandspunkte**

Hauptdiagnose in Tabelle G67-2 und Verweildauer > 1 Tag und PCCL > 3 oder Hauptdiagnose in Tabelle G67-3 und (Dialyse oder Alter < 3 Jahre oder Diagnose in Tabelle G67-4) oder mindestens eine Prozedur in Tabelle G67-5

DRG G67B**Verschiedene Erkrankungen der Verdauungsorgane oder gastrointestinale Blutung oder Ulkuserkrankung, mit Dialyse oder Alter < 3 Jahre oder Para-/Tetraplegie**

Dialyse oder PCCL > 3 oder Diagnose in Tabelle G67-4

DRG G67C

**Verschiedene Erkrankungen der Verdauungsorgane oder gastrointestinale Blutung
oder Ulkuserkrankung, mehr als ein Belegungstag**

Diagnose G67-1

A00.0	Cholera durch <i>Vibrio cholerae</i> O:1, Biovar cholerae	A09.9	Sonstige und nicht näher bezeichnete Gastroenteritis und Kolitis nicht näher bezeichneten Ursprungs
A00.1	Cholera durch <i>Vibrio cholerae</i> O:1, Biovar eltor		
A00.9	Cholera, nicht näher bezeichnet		
A02.0	Salmonellenenteritis	B37.81	Candida-Ösophagitis
A03.0	Shigellose durch <i>Shigella dysenteriae</i>	B68.0	Befall durch <i>Taenia solium</i>
A03.1	Shigellose durch <i>Shigella flexneri</i>	B68.1	Befall durch <i>Taenia saginata</i>
A03.2	Shigellose durch <i>Shigella boydii</i>	B68.9	Taeniasis, nicht näher bezeichnet
A03.3	Shigellose durch <i>Shigella sonnei</i>	B69.8	Zystizerkose an sonstigen Lokalisationen
A03.8	Sonstige Shigellosen	B69.9	Zystizerkose, nicht näher bezeichnet
A03.9	Shigellose, nicht näher bezeichnet	B70.0	Diphyllobothriose
A04.0	Darminfektion durch enteropathogene <i>Escherichia coli</i>	B70.1	Sparganose
A04.1	Darminfektion durch enterotoxinbildende <i>Escherichia coli</i>	B71.0	Hymenolepiasis
A04.2	Darminfektion durch enteroinvasive <i>Escherichia coli</i>	B71.1	Dipylidiose
A04.3	Darminfektion durch enterohämorrhagische <i>Escherichia coli</i>	B71.8	Sonstige näher bezeichnete Zestodeninfektionen
A04.4	Sonstige Darminfektionen durch <i>Escherichia coli</i>	B71.9	Zestodeninfektion, nicht näher bezeichnet
A04.5	Enteritis durch <i>Campylobacter</i>	B76.0	Ankylostomiasis
A04.6	Enteritis durch <i>Yersinia enterocolitica</i>	B76.1	Nekatoriasis
A04.70	Enterokolitis durch <i>Clostridium difficile</i> ohne Megakolon, ohne sonstige Organkomplikationen	B76.8	Sonstige Hakenwurm-Krankheiten
A04.71	Enterokolitis durch <i>Clostridium difficile</i> ohne Megakolon, mit sonstigen Organkomplikationen	B76.9	Hakenwurm-Krankheit, nicht näher bezeichnet
A04.72	Enterokolitis durch <i>Clostridium difficile</i> mit Megakolon, ohne sonstige Organkomplikationen	B77.0	Askaridose mit intestinalen Komplikationen
A04.73	Enterokolitis durch <i>Clostridium difficile</i> mit Megakolon, mit sonstigen Organkomplikationen	B77.8	Askaridose mit sonstigen Komplikationen
A04.79	Enterokolitis durch <i>Clostridium difficile</i> , nicht näher bezeichnet	B77.9	Askaridose, nicht näher bezeichnet
A04.8	Sonstige näher bezeichnete bakterielle Darminfektionen	B78.0	Strongyloidiasis des Darmes
A04.9	Bakterielle Darminfektion, nicht näher bezeichnet	B78.1	Strongyloidiasis der Haut
A05.0	Lebensmittelvergiftung durch Staphylokokken	B78.7	Disseminierte Strongyloidiasis
A05.2	Lebensmittelvergiftung durch <i>Clostridium perfringens</i> [<i>Clostridium welchii</i>]	B78.9	Strongyloidiasis, nicht näher bezeichnet
A05.3	Lebensmittelvergiftung durch <i>Vibrio parahaemolyticus</i>	B79	Trichuriasis
A05.4	Lebensmittelvergiftung durch <i>Bacillus cereus</i>	B80	Enterobiasis
A05.8	Sonstige näher bezeichnete bakteriell bedingte Lebensmittelvergiftungen	B81.0	Anisakiasis
A05.9	Bakteriell bedingte Lebensmittelvergiftung, nicht näher bezeichnet	B81.1	Intestinale Kapillariasis
A06.0	Akute Amöbenruhr	B81.2	Trichostrongyliasis
A06.1	Chronische intestinale Amöbiasis	B81.3	Intestinale Angiostrongyliasis
A06.2	Nichtdysenterische Kolitis durch Amöben	B81.8	Sonstige näher bezeichnete intestinale Helminthosen
A07.0	Balantidiose	B82.0	Intestinale Helminthose, nicht näher bezeichnet
A07.1	Giardiasis [Lambliasis]	B82.9	Intestinaler Parasitismus, nicht näher bezeichnet
A07.2	Kryptosporidiose	D18.04	Hämangiom: Verdauungssystem
A07.3	Isosporose	E16.4	Abnorme Gastrinsekretion
A07.8	Sonstige näher bezeichnete Darmkrankheiten durch Protozoen	E73.0	Angeborener Laktasemangel
A07.9	Darmkrankheit durch Protozoen, nicht näher bezeichnet	I77.4	Arteria-coeliaca-Kompressions-Syndrom
A08.0	Enteritis durch Rotaviren	I85.0	Ösophagusvarizen mit Blutung
A08.1	Akute Gastroenteritis durch Norovirus	K22.0	Achalasie der Kardia
A08.2	Enteritis durch Adenoviren	K22.1	Ösophagusulkus
A08.3	Enteritis durch sonstige Viren	K22.2	Ösophagusverschluss
A08.4	Virusbedingte Darminfektion, nicht näher bezeichnet	K22.3	Perforation des Ösophagus
A08.5	Sonstige näher bezeichnete Darminfektionen	K22.4	Perforation des Ösophagus
A09.0	Sonstige und nicht näher bezeichnete Gastroenteritis und Kolitis infektiösen Ursprungs	K22.5	Dyskinesie des Ösophagus
		K22.6	Divertikel des Ösophagus, erworben
		K22.7	Mallory-Weiss-Syndrom
		K25.0	Barrett-Ösophagus
		K25.1	Ulcus ventriculi: Akut, mit Blutung
		K25.2	Ulcus ventriculi: Akut, mit Perforation
		K25.3	Ulcus ventriculi: Akut, mit Blutung und Perforation
		K25.4	Ulcus ventriculi: Akut, ohne Blutung oder Perforation
		K25.5	Ulcus ventriculi: Chronisch oder nicht näher bezeichnet, mit Blutung
		K25.6	Ulcus ventriculi: Chronisch oder nicht näher bezeichnet, mit Blutung und Perforation
		K25.7	Ulcus ventriculi: Chronisch, ohne Blutung oder Perforation

K25.9	Ulcus ventriculi: Weder als akut noch als chronisch bezeichnet, ohne Blutung oder Perforation	K52.38	Sonstige Colitis indeterminata
K26.0	Ulcus duodeni: Akut, mit Blutung	K55.22	Angiodysplasie des Kolons: Mit Blutung
K26.1	Ulcus duodeni: Akut, mit Perforation	K57.02	Divertikulitis des Dünndarmes mit Perforation und Abszess, ohne Angabe einer Blutung
K26.2	Ulcus duodeni: Akut, mit Blutung und Perforation	K57.03	Divertikulitis des Dünndarmes mit Perforation, Abszess und Blutung
K26.3	Ulcus duodeni: Akut, ohne Blutung oder Perforation	K57.10	Divertikulose des Dünndarmes ohne Perforation, Abszess oder Angabe einer Blutung
K26.4	Ulcus duodeni: Chronisch oder nicht näher bezeichnet, mit Blutung	K57.11	Divertikulose des Dünndarmes ohne Perforation und Abszess, mit Blutung
K26.5	Ulcus duodeni: Chronisch oder nicht näher bezeichnet, mit Perforation	K57.12	Divertikulitis des Dünndarmes ohne Perforation, Abszess oder Angabe einer Blutung
K26.6	Ulcus duodeni: Chronisch oder nicht näher bezeichnet, mit Blutung und Perforation	K57.13	Divertikulitis des Dünndarmes ohne Perforation und Abszess, mit Blutung
K26.7	Ulcus duodeni: Chronisch, ohne Blutung oder Perforation	K57.22	Divertikulitis des Dickdarmes mit Perforation und Abszess, ohne Angabe einer Blutung
K26.9	Ulcus duodeni: Weder als akut noch als chronisch bezeichnet, ohne Blutung oder Perforation	K57.23	Divertikulitis des Dickdarmes mit Perforation, Abszess und Blutung
K27.0	Ulcus pepticum, Lokalisation nicht näher bezeichnet: Akut, mit Blutung	K57.30	Divertikulose des Dickdarmes ohne Perforation, Abszess oder Angabe einer Blutung
K27.1	Ulcus pepticum, Lokalisation nicht näher bezeichnet: Akut, mit Perforation	K57.31	Divertikulose des Dickdarmes ohne Perforation oder Abszess, mit Blutung
K27.2	Ulcus pepticum, Lokalisation nicht näher bezeichnet: Akut, mit Blutung und Perforation	K57.32	Divertikulitis des Dickdarmes ohne Perforation, Abszess oder Angabe einer Blutung
K27.3	Ulcus pepticum, Lokalisation nicht näher bezeichnet: Akut, ohne Blutung oder Perforation	K57.33	Divertikulitis des Dickdarmes ohne Perforation oder Abszess, mit Blutung
K27.4	Ulcus pepticum, Lokalisation nicht näher bezeichnet: Chronisch oder nicht näher bezeichnet, mit Blutung	K57.42	Divertikulitis sowohl des Dünndarmes als auch des Dickdarmes mit Perforation und Abszess, ohne Angabe einer Blutung
K27.5	Ulcus pepticum, Lokalisation nicht näher bezeichnet: Chronisch oder nicht näher bezeichnet, mit Perforation	K57.43	Divertikulitis sowohl des Dünndarmes als auch des Dickdarmes mit Perforation, Abszess und Blutung
K27.6	Ulcus pepticum, Lokalisation nicht näher bezeichnet: Chronisch oder nicht näher bezeichnet, mit Blutung und Perforation	K57.50	Divertikulose sowohl des Dünndarmes als auch des Dickdarmes ohne Perforation, Abszess oder Angabe einer Blutung
K27.7	Ulcus pepticum, Lokalisation nicht näher bezeichnet: Chronisch, ohne Blutung oder Perforation	K57.51	Divertikulose sowohl des Dünndarmes als auch des Dickdarmes ohne Perforation oder Abszess, mit Blutung
K27.9	Ulcus pepticum, Lokalisation nicht näher bezeichnet: Weder als akut noch als chronisch bezeichnet, ohne Blutung oder Perforation	K57.52	Divertikulitis sowohl des Dünndarmes als auch des Dickdarmes ohne Perforation, Abszess oder Angabe einer Blutung
K28.0	Ulcus pepticum jejuni: Akut, mit Blutung	K57.53	Divertikulitis sowohl des Dünndarmes als auch des Dickdarmes ohne Perforation oder Abszess, mit Blutung
K28.1	Ulcus pepticum jejuni: Akut, mit Perforation	K57.82	Divertikulitis des Darmes, Teil nicht näher bezeichnet, mit Perforation und Abszess, ohne Angabe einer Blutung
K28.2	Ulcus pepticum jejuni: Akut, mit Blutung und Perforation	K57.83	Divertikulitis des Darmes, Teil nicht näher bezeichnet, mit Perforation, Abszess und Blutung
K28.3	Ulcus pepticum jejuni: Akut, ohne Blutung oder Perforation	K57.90	Divertikulose des Darmes, Teil nicht näher bezeichnet, ohne Perforation, Abszess oder Angabe einer Blutung
K28.4	Ulcus pepticum jejuni: Chronisch oder nicht näher bezeichnet, mit Blutung	K57.91	Divertikulose des Darmes, Teil nicht näher bezeichnet, ohne Perforation oder Abszess, mit Blutung
K28.5	Ulcus pepticum jejuni: Chronisch oder nicht näher bezeichnet, mit Perforation	K57.92	Divertikulitis des Darmes, Teil nicht näher bezeichnet, ohne Perforation, Abszess oder Angabe einer Blutung
K28.6	Ulcus pepticum jejuni: Chronisch oder nicht näher bezeichnet, mit Blutung und Perforation	K57.93	Divertikulitis des Darmes, Teil nicht näher bezeichnet, ohne Perforation oder Abszess, mit Blutung
K28.7	Ulcus pepticum jejuni: Chronisch, ohne Blutung oder Perforation	K59.2	Neurogene Darmstörung, anderenorts nicht klassifiziert
K28.9	Ulcus pepticum jejuni: Weder als akut noch als chronisch bezeichnet, ohne Blutung oder Perforation	K59.4	Analspasmus
K29.0	Akute hämorrhagische Gastritis	K62.5	Hämorrhagie des Anus und des Rektums
K31.0	Akute Magendilatation	K90.0	Zöliakie
K31.1	Hypertrophische Pylorusstenose beim Erwachsenen	K90.1	Tropische Sprue
K31.2	Sanduhrförmige Strikturen und Stenose des Magens	K90.2	Syndrom der blinden Schlinge, anderenorts nicht klassifiziert
K31.3	Pylorospasmus, anderenorts nicht klassifiziert	K90.3	Pankreatogene Steatorrhoe
K31.4	Magendivertikel	K92.0	Hämatemesis
K31.5	Duodenalverschluss	K92.1	Meläna
K31.6	Fistel des Magens und des Duodenums		
K31.7	Polyp des Magens und des Duodenums		
K31.81	Angiodysplasie des Magens und des Duodenums ohne Angabe einer Blutung		
K31.82	Angiodysplasie des Magens und des Duodenums mit Blutung		
K44.0	Hernia diaphragmatica mit Einklemmung, ohne Gangrän		
K52.30	Pancolitis indeterminata		
K52.31	Linksseitige Colitis indeterminata		
K52.32	Colitis indeterminata des Rektosigmoids		

K92.2	Gastrointestinale Blutung, nicht näher bezeichnet	R13.1	Dysphagie bei absaugpflichtigem Tracheostoma mit (teilweise) geblockter Trachealkanüle
N80.5	Endometriose des Darmes		
Q43.0	Meckel-Divertikel		
R13.0	Dysphagie mit Beaufsichtigungspflicht während der Nahrungsaufnahme		

Diagnose G67-2

I85.0	Ösophagusvarizen mit Blutung	K27.1	Ulcus pepticum, Lokalisation nicht näher bezeichnet: Akut, mit Perforation
K22.3	Perforation des Ösophagus	K27.2	Ulcus pepticum, Lokalisation nicht näher bezeichnet: Akut, mit Blutung und Perforation
K25.0	Ulcus ventriculi: Akut, mit Blutung	K27.4	Ulcus pepticum, Lokalisation nicht näher bezeichnet: Chronisch oder nicht näher bezeichnet, mit Blutung
K25.1	Ulcus ventriculi: Akut, mit Perforation	K27.5	Ulcus pepticum, Lokalisation nicht näher bezeichnet: Chronisch oder nicht näher bezeichnet, mit Perforation
K25.2	Ulcus ventriculi: Akut, mit Blutung und Perforation	K27.6	Ulcus pepticum, Lokalisation nicht näher bezeichnet: Chronisch oder nicht näher bezeichnet, mit Blutung und Perforation
K25.4	Ulcus ventriculi: Chronisch oder nicht näher bezeichnet, mit Blutung	K28.0	Ulcus pepticum jejuni: Akut, mit Blutung
K25.5	Ulcus ventriculi: Chronisch oder nicht näher bezeichnet, mit Perforation	K28.1	Ulcus pepticum jejuni: Akut, mit Perforation
K25.6	Ulcus ventriculi: Chronisch oder nicht näher bezeichnet, mit Blutung und Perforation	K28.2	Ulcus pepticum jejuni: Akut, mit Blutung und Perforation
K26.0	Ulcus duodeni: Akut, mit Blutung	K28.4	Ulcus pepticum jejuni: Chronisch oder nicht näher bezeichnet, mit Blutung
K26.1	Ulcus duodeni: Akut, mit Perforation	K28.5	Ulcus pepticum jejuni: Chronisch oder nicht näher bezeichnet, mit Perforation
K26.2	Ulcus duodeni: Akut, mit Blutung und Perforation	K28.6	Ulcus pepticum jejuni: Chronisch oder nicht näher bezeichnet, mit Blutung und Perforation
K26.4	Ulcus duodeni: Chronisch oder nicht näher bezeichnet, mit Blutung		
K26.5	Ulcus duodeni: Chronisch oder nicht näher bezeichnet, mit Perforation		
K26.6	Ulcus duodeni: Chronisch oder nicht näher bezeichnet, mit Blutung und Perforation		
K27.0	Ulcus pepticum, Lokalisation nicht näher bezeichnet: Akut, mit Blutung		

Diagnose G67-3

A04.70	Enterokolitis durch Clostridium difficile ohne Megakolon, ohne sonstige Organkomplikationen	A04.73	Enterokolitis durch Clostridium difficile mit Megakolon, mit sonstigen Organkomplikationen
A04.71	Enterokolitis durch Clostridium difficile ohne Megakolon, mit sonstigen Organkomplikationen	A04.79	Enterokolitis durch Clostridium difficile, nicht näher bezeichnet
A04.72	Enterokolitis durch Clostridium difficile mit Megakolon, ohne sonstige Organkomplikationen		

Diagnose G67-4

G04.1	Humane T-Zell-lymphotrope Virus-assoziierte Myelopathie	G82.21	Paraparese und Paraplegie, nicht näher bezeichnet: Akute unvollständige Querschnittslähmung nichttraumatischer Genese
G82.00	Schlaffe Paraparese und Paraplegie: Akute komplette Querschnittslähmung nichttraumatischer Genese	G82.22	Paraparese und Paraplegie, nicht näher bezeichnet: Chronische komplette Querschnittslähmung
G82.01	Schlaffe Paraparese und Paraplegie: Akute unvollständige Querschnittslähmung nichttraumatischer Genese	G82.23	Paraparese und Paraplegie, nicht näher bezeichnet: Chronische unvollständige Querschnittslähmung
G82.02	Schlaffe Paraparese und Paraplegie: Chronische komplette Querschnittslähmung	G82.30	Schlaffe Tetraparese und Tetraplegie: Akute komplette Querschnittslähmung nichttraumatischer Genese
G82.03	Schlaffe Paraparese und Paraplegie: Chronische unvollständige Querschnittslähmung	G82.31	Schlaffe Tetraparese und Tetraplegie: Akute unvollständige Querschnittslähmung nichttraumatischer Genese
G82.10	Spastische Paraparese und Paraplegie: Akute komplette Querschnittslähmung nichttraumatischer Genese	G82.32	Schlaffe Tetraparese und Tetraplegie: Chronische komplette Querschnittslähmung
G82.11	Spastische Paraparese und Paraplegie: Akute unvollständige Querschnittslähmung nichttraumatischer Genese	G82.33	Schlaffe Tetraparese und Tetraplegie: Chronische unvollständige Querschnittslähmung
G82.12	Spastische Paraparese und Paraplegie: Chronische komplette Querschnittslähmung	G82.40	Spastische Tetraparese und Tetraplegie: Akute komplette Querschnittslähmung nichttraumatischer Genese
G82.13	Spastische Paraparese und Paraplegie: Chronische unvollständige Querschnittslähmung	G82.41	Spastische Tetraparese und Tetraplegie: Akute unvollständige Querschnittslähmung nichttraumatischer Genese
G82.20	Paraparese und Paraplegie, nicht näher bezeichnet: Akute komplette Querschnittslähmung nichttraumatischer Genese	G82.42	Spastische Tetraparese und Tetraplegie: Chronische komplette Querschnittslähmung
		G82.43	Spastische Tetraparese und Tetraplegie: Chronische unvollständige Querschnittslähmung

G82.50	Tetraparese und Tetraplegie, nicht näher bezeichnet: Akute komplette Querschnittlähmung nichttraumatischer Genese	G82.53	Tetraparese und Tetraplegie, nicht näher bezeichnet: Chronische inkomplette Querschnittlähmung
G82.51	Tetraparese und Tetraplegie, nicht näher bezeichnet: Akute inkomplette Querschnittlähmung nichttraumatischer Genese	G83.5	Locked-in-Syndrom
G82.52	Tetraparese und Tetraplegie, nicht näher bezeichnet: Chronische komplette Querschnittlähmung	G93.80	Apallisches Syndrom
		P11.51	Geburtsverletzung der Wirbelsäule und des Rückenmarkes: Mit chronischer Querschnittlähmung
		P91.80	Locked-in-Syndrom und apallisches Syndrom beim Neugeborenen

Prozedur G67-5

99.B7.12 †↔	Intensivmedizinische Komplexbehandlung, 120 bis 184 Aufwandspunkte	99.B7.26 †↔	Intensivmedizinische Komplexbehandlung im Kindesalter (Basisprozedur), 1177 bis 1470 Aufwandspunkte
99.B7.13 †↔	Intensivmedizinische Komplexbehandlung, 185 bis 360 Aufwandspunkte	99.B7.27 †↔	Intensivmedizinische Komplexbehandlung im Kindesalter (Basisprozedur), 1471 bis 1764 Aufwandspunkte
99.B7.14 †↔	Intensivmedizinische Komplexbehandlung, 361 bis 552 Aufwandspunkte	99.B7.28 †↔	Intensivmedizinische Komplexbehandlung im Kindesalter (Basisprozedur), 1765 bis 2058 Aufwandspunkte
99.B7.15 †↔	Intensivmedizinische Komplexbehandlung, 553 bis 828 Aufwandspunkte	99.B7.2A †↔	Intensivmedizinische Komplexbehandlung im Kindesalter (Basisprozedur), 2059 bis 2352 Aufwandspunkte
99.B7.16 †↔	Intensivmedizinische Komplexbehandlung, 829 bis 1104 Aufwandspunkte	99.B7.2B †↔	Intensivmedizinische Komplexbehandlung im Kindesalter (Basisprozedur), 2353 bis 2646 Aufwandspunkte
99.B7.17 †↔	Intensivmedizinische Komplexbehandlung, 1105 bis 1380 Aufwandspunkte	99.B7.2C †↔	Intensivmedizinische Komplexbehandlung im Kindesalter (Basisprozedur), 2647 bis 2940 Aufwandspunkte
99.B7.18 †↔	Intensivmedizinische Komplexbehandlung, 1381 bis 1656 Aufwandspunkte	99.B7.2D †↔	Intensivmedizinische Komplexbehandlung im Kindesalter (Basisprozedur), 2941 bis 3430 Aufwandspunkte
99.B7.1A †↔	Intensivmedizinische Komplexbehandlung, 1657 bis 1932 Aufwandspunkte	99.B7.2E †↔	Intensivmedizinische Komplexbehandlung im Kindesalter (Basisprozedur), 3431 bis 3920 Aufwandspunkte
99.B7.1B †↔	Intensivmedizinische Komplexbehandlung, 1933 bis 2208 Aufwandspunkte	99.B7.2F †↔	Intensivmedizinische Komplexbehandlung im Kindesalter (Basisprozedur), 3921 bis 4410 Aufwandspunkte
99.B7.1C †↔	Intensivmedizinische Komplexbehandlung, 2209 bis 2484 Aufwandspunkte	99.B7.2G †↔	Intensivmedizinische Komplexbehandlung im Kindesalter (Basisprozedur), 4411 bis 4900 Aufwandspunkte
99.B7.1D †↔	Intensivmedizinische Komplexbehandlung, 2485 bis 2760 Aufwandspunkte	99.B7.2H †↔	Intensivmedizinische Komplexbehandlung im Kindesalter (Basisprozedur), 4901 bis 5880 Aufwandspunkte
99.B7.1E †↔	Intensivmedizinische Komplexbehandlung, 2761 bis 3220 Aufwandspunkte	99.B7.2I †↔	Intensivmedizinische Komplexbehandlung im Kindesalter (Basisprozedur), 5881 bis 6860 Aufwandspunkte
99.B7.1F †↔	Intensivmedizinische Komplexbehandlung, 3221 bis 3680 Aufwandspunkte	99.B7.2J †↔	Intensivmedizinische Komplexbehandlung im Kindesalter (Basisprozedur), 6861 bis 7840 Aufwandspunkte
99.B7.1G †↔	Intensivmedizinische Komplexbehandlung, 3681 bis 4600 Aufwandspunkte	99.B7.2K †↔	Intensivmedizinische Komplexbehandlung im Kindesalter (Basisprozedur), 7841 bis 9800 Aufwandspunkte
99.B7.1H †↔	Intensivmedizinische Komplexbehandlung, 4601 bis 5520 Aufwandspunkte	99.B7.2L †↔	Intensivmedizinische Komplexbehandlung im Kindesalter (Basisprozedur), 9801 bis 11760 Aufwandspunkte
99.B7.1I †↔	Intensivmedizinische Komplexbehandlung, 5521 bis 7360 Aufwandspunkte	99.B7.2M †↔	Intensivmedizinische Komplexbehandlung im Kindesalter (Basisprozedur), 11761 bis 13720 Aufwandspunkte
99.B7.1J †↔	Intensivmedizinische Komplexbehandlung, 7361 bis 9200 Aufwandspunkte	99.B7.2N †↔	Intensivmedizinische Komplexbehandlung im Kindesalter (Basisprozedur), 13721 bis 16660 Aufwandspunkte
99.B7.1K †↔	Intensivmedizinische Komplexbehandlung, 9201 bis 11040 Aufwandspunkte	99.B7.2O †↔	Intensivmedizinische Komplexbehandlung im Kindesalter (Basisprozedur), 16661 bis 19600 Aufwandspunkte
99.B7.1L †↔	Intensivmedizinische Komplexbehandlung, 11041 bis 13800 Aufwandspunkte	99.B7.2P †↔	Intensivmedizinische Komplexbehandlung im Kindesalter (Basisprozedur), 19601 und mehr Aufwandspunkte
99.B7.1M †↔	Intensivmedizinische Komplexbehandlung, 13801 bis 16560 Aufwandspunkte	99.B8.13 †↔	IMC-Komplexbehandlung des Erwachsenen, 185 bis 360 Aufwandspunkte
99.B7.1N †↔	Intensivmedizinische Komplexbehandlung, 16561 bis 19320 Aufwandspunkte		
99.B7.1O †↔	Intensivmedizinische Komplexbehandlung, 19321 und mehr Aufwandspunkte		
99.B7.21 †↔	Intensivmedizinische Komplexbehandlung im Kindesalter (Basisprozedur), 197 bis 392 Aufwandspunkte		
99.B7.22 †↔	Intensivmedizinische Komplexbehandlung im Kindesalter (Basisprozedur), 393 bis 588 Aufwandspunkte		
99.B7.23 †↔	Intensivmedizinische Komplexbehandlung im Kindesalter (Basisprozedur), 589 bis 784 Aufwandspunkte		
99.B7.24 †↔	Intensivmedizinische Komplexbehandlung im Kindesalter (Basisprozedur), 785 bis 980 Aufwandspunkte		
99.B7.25 †↔	Intensivmedizinische Komplexbehandlung im Kindesalter (Basisprozedur), 981 bis 1176 Aufwandspunkte		

99.B8.14 †↔ IMC-Komplexbehandlung des Erwachsenen, 361 bis 552 Aufwandspunkte	99.B8.23 †↔ IMC-Komplexbehandlung im Kindesalter, 589 bis 784 Aufwandspunkte
99.B8.15 †↔ IMC-Komplexbehandlung des Erwachsenen, 553 bis 828 Aufwandspunkte	99.B8.24 †↔ IMC-Komplexbehandlung im Kindesalter, 785 bis 980 Aufwandspunkte
99.B8.16 †↔ IMC-Komplexbehandlung des Erwachsenen, 829 bis 1104 Aufwandspunkte	99.B8.25 †↔ IMC-Komplexbehandlung im Kindesalter, 981 bis 1176 Aufwandspunkte
99.B8.17 †↔ IMC-Komplexbehandlung des Erwachsenen, 1105 bis 1380 Aufwandspunkte	99.B8.26 †↔ IMC-Komplexbehandlung im Kindesalter, 1177 bis 1470 Aufwandspunkte
99.B8.18 †↔ IMC-Komplexbehandlung des Erwachsenen, 1381 bis 1656 Aufwandspunkte	99.B8.27 †↔ IMC-Komplexbehandlung im Kindesalter, 1471 bis 1764 Aufwandspunkte
99.B8.1A †↔ IMC-Komplexbehandlung des Erwachsenen, 1657 bis 1932 Aufwandspunkte	99.B8.28 †↔ IMC-Komplexbehandlung im Kindesalter, 1765 bis 2058 Aufwandspunkte
99.B8.1B †↔ IMC-Komplexbehandlung des Erwachsenen, 1933 bis 2208 Aufwandspunkte	99.B8.2A †↔ IMC-Komplexbehandlung im Kindesalter, 2059 bis 2352 Aufwandspunkte
99.B8.1C †↔ IMC-Komplexbehandlung des Erwachsenen, 2209 bis 2484 Aufwandspunkte	99.B8.2B †↔ IMC-Komplexbehandlung im Kindesalter, 2353 bis 2646 Aufwandspunkte
99.B8.1D †↔ IMC-Komplexbehandlung des Erwachsenen, 2485 bis 2760 Aufwandspunkte	99.B8.2C †↔ IMC-Komplexbehandlung im Kindesalter, 2647 bis 2940 Aufwandspunkte
99.B8.1E †↔ IMC-Komplexbehandlung des Erwachsenen, 2761 bis 3220 Aufwandspunkte	99.B8.2D †↔ IMC-Komplexbehandlung im Kindesalter, 2941 bis 3430 Aufwandspunkte
99.B8.1F †↔ IMC-Komplexbehandlung des Erwachsenen, 3221 bis 3680 Aufwandspunkte	99.B8.2E †↔ IMC-Komplexbehandlung im Kindesalter, 3431 bis 3920 Aufwandspunkte
99.B8.1G †↔ IMC-Komplexbehandlung des Erwachsenen, 3681 bis 4600 Aufwandspunkte	99.B8.2F †↔ IMC-Komplexbehandlung im Kindesalter, 3921 bis 4410 Aufwandspunkte
99.B8.1H †↔ IMC-Komplexbehandlung des Erwachsenen, 4601 bis 5520 Aufwandspunkte	99.B8.2G †↔ IMC-Komplexbehandlung im Kindesalter, 4411 bis 4900 Aufwandspunkte
99.B8.1I †↔ IMC-Komplexbehandlung des Erwachsenen, 5521 bis 7360 Aufwandspunkte	99.B8.2H †↔ IMC-Komplexbehandlung im Kindesalter, 4901 bis 5880 Aufwandspunkte
99.B8.1J †↔ IMC-Komplexbehandlung des Erwachsenen, 7361 bis 9200 Aufwandspunkte	99.B8.2I †↔ IMC-Komplexbehandlung im Kindesalter, 5881 bis 6860 Aufwandspunkte
99.B8.1K †↔ IMC-Komplexbehandlung des Erwachsenen, 9201 bis 11040 Aufwandspunkte	99.B8.2J †↔ IMC-Komplexbehandlung im Kindesalter, 6861 bis 7840 Aufwandspunkte
99.B8.1L †↔ IMC-Komplexbehandlung des Erwachsenen, 11041 bis 13800 Aufwandspunkte	99.B8.2K †↔ IMC-Komplexbehandlung im Kindesalter, 7841 bis 9800 Aufwandspunkte
99.B8.1M †↔ IMC-Komplexbehandlung des Erwachsenen, 13801 bis 16560 Aufwandspunkte	99.B8.2L †↔ IMC-Komplexbehandlung im Kindesalter, 9801 bis 11760 Aufwandspunkte
99.B8.1N †↔ IMC-Komplexbehandlung des Erwachsenen, 16561 bis 19320 Aufwandspunkte	99.B8.2M †↔ IMC-Komplexbehandlung im Kindesalter, 11761 bis 13720 Aufwandspunkte
99.B8.1O †↔ IMC-Komplexbehandlung des Erwachsenen, 19321 und mehr Aufwandspunkte	99.B8.2N †↔ IMC-Komplexbehandlung im Kindesalter, 13721 bis 16660 Aufwandspunkte
99.B8.21 †↔ IMC-Komplexbehandlung im Kindesalter, 197 bis 392 Aufwandspunkte	99.B8.2O †↔ IMC-Komplexbehandlung im Kindesalter, 16661 bis 19600 Aufwandspunkte
99.B8.22 †↔ IMC-Komplexbehandlung im Kindesalter, 393 bis 588 Aufwandspunkte	99.B8.2P †↔ IMC-Komplexbehandlung im Kindesalter, 19601 und mehr Aufwandspunkte

ADRG G70**Andere schwere Erkrankungen der Verdauungsorgane oder kutaneoperitonealer Katheter**

Hauptdiagnose in Tabelle G70-1 oder Prozedur in Tabelle G70-2

DRG G70A**Andere schwere Erkrankungen der Verdauungsorgane oder kutaneoperitonealer Katheter mit äusserst schwere CC und mehr als ein Belegungstag**

PCCL > 3 und Verweildauer > 1 Tag

DRG G70B**Andere schwere Erkrankungen der Verdauungsorgane oder kutaneoperitonealer Katheter, Alter < 16 Jahre**

Alter < 16 Jahre

DRG G70C**Andere schwere Erkrankungen der Verdauungsorgane oder kutaneoperitonealer Katheter, Alter > 15 Jahre****Diagnose G70-1**

K35.32	Akute Appendizitis mit Peritonealabszess	Q42.2	Angeborene(s) Fehlen, Atresie und Stenose des Anus mit Fistel
K55.0	Akute Gefäßkrankheiten des Darmes	Q42.3	Angeborene(s) Fehlen, Atresie und Stenose des Anus ohne Fistel
K55.1	Chronische Gefäßkrankheiten des Darmes	T85.50	Mechanische Komplikation durch Prothesen, Implantate oder Transplantate im Ösophagus
K63.0	Darmabszess	T85.51	Mechanische Komplikation durch Prothesen, Implantate oder Transplantate im sonstigen oberen Gastrointestinaltrakt
K63.1	Perforation des Darmes (nichttraumatisch)	T85.52	Mechanische Komplikation durch Prothesen, Implantate oder Transplantate im unteren Gastrointestinaltrakt
K63.2	Darmfistel	T85.53	Mechanische Komplikation durch Prothesen, Implantate oder Transplantate in den Gallenwegen
K63.3	Darmulkus	T85.54	Mechanische Komplikation durch Prothesen, Implantate oder Transplantate im Pankreas
K65.00	Spontane bakterielle Peritonitis [SBP] (akut)	T85.59	Mechanische Komplikation durch gastrointestinale Prothesen, Implantate oder Transplantate, Lokalisation nicht näher bezeichnet
K65.09	Sonstige und nicht näher bezeichnete akute Peritonitis	T85.76	Infektion und entzündliche Reaktion durch sonstige interne Prothesen, Implantate oder Transplantate im sonstigen Gastrointestinaltrakt
K65.8	Sonstige Peritonitis		
K65.9	Peritonitis, nicht näher bezeichnet		
K91.1	Syndrome des operierten Magens		
K91.2	Malabsorption nach chirurgischem Eingriff, anderenorts nicht klassifiziert		
K91.3	Postoperativer Darmverschluss		
K91.4	Funktionsstörung nach Kolostomie oder Enterostomie		
K91.80	Generalisierte Mukositis bei Immunkompromittierung		
K91.83	Insuffizienzen von Anastomosen und Nähten nach Operationen am sonstigen Verdauungstrakt		
K91.88	Sonstige Krankheiten des Verdauungssystems nach medizinischen Maßnahmen, anderenorts nicht klassifiziert		

Prozedur G70-2

54.93 †↔ Formung einer kutaneoperitonealen Fistel

ADRG G71**Andere mässig schwere Erkrankungen der Verdauungsorgane**

Hauptdiagnose in Tabelle G71-1

DRG G71A**Andere mässig schwere Erkrankungen der Verdauungsorgane, Alter < 16 Jahre**

Alter < 16 Jahre

DRG G71B**Andere mässig schwere Erkrankungen der Verdauungsorgane, mehr als ein Belegungstag, Alter > 15 Jahre****Diagnose G71-1**

A18.3	Tuberkulose des Darmes, des Peritoneums und der Mesenteriallymphknoten	D13.0	Gutartige Neubildung: Ösophagus
A21.3	Gastrointestinale Tularämie	D13.1	Gutartige Neubildung: Magen
A22.2	Darmmilzbrand	D13.2	Gutartige Neubildung: Duodenum
A42.1	Abdominale Aktinomykose	D13.3	Gutartige Neubildung: Sonstige und nicht näher bezeichnete Teile des Dünndarmes
A51.1	Analer Primäraffekt bei Syphilis	D13.9	Gutartige Neubildung: Ungenau bezeichnete Lokalisationen innerhalb des Verdauungssystems
A54.6	Gonokokkeninfektion des Anus und des Rektums	D17.5	Gutartige Neubildung des Fettgewebes der intraabdominalen Organe
A56.3	Chlamydieninfektion des Anus und des Rektums	D19.1	Gutartige Neubildung: Mesotheliales Gewebe des Peritoneums
D12.0	Gutartige Neubildung: Zäkum	D20.0	Gutartige Neubildung: Retroperitoneum
D12.1	Gutartige Neubildung: Appendix vermiformis	D20.1	Gutartige Neubildung: Peritoneum
D12.2	Gutartige Neubildung: Colon ascendens	D21.4	Sonstige gutartige Neubildungen: Bindegewebe und andere Weichteilgewebe des Abdomens
D12.3	Gutartige Neubildung: Colon transversum	E84.1	Zystische Fibrose mit Darmanifestationen
D12.4	Gutartige Neubildung: Colon descendens	I85.9	Ösophagusvarizen ohne Blutung
D12.5	Gutartige Neubildung: Colon sigmoideum	I86.80	Dünndarmvarizen
D12.6	Gutartige Neubildung: Kolon, nicht näher bezeichnet		
D12.7	Gutartige Neubildung: Rektosigmoid, Übergang		
D12.8	Gutartige Neubildung: Rektum		
D12.9	Gutartige Neubildung: Analkanal und Anus		

I86.81	Dickdarmvarizen	K43.4	Parastomale Hernie mit Gangrän
I86.82	Rektumvarizen	K43.5	Parastomale Hernie ohne Einklemmung und ohne Gangrän
K35.2	Akute Appendizitis mit generalisierter Peritonitis	K43.60	Epigastrische Hernie mit Einklemmung, ohne Gangrän
K35.31	Akute Appendizitis mit lokalisierter Peritonitis mit Perforation oder Ruptur	K43.68	Sonstige Hernia ventralis mit Einklemmung, ohne Gangrän
K38.0	Hyperplasie der Appendix	K43.69	Nicht näher bezeichnete Hernia ventralis mit Einklemmung, ohne Gangrän
K38.1	Appendixkonkremente	K43.70	Epigastrische Hernie mit Gangrän
K38.2	Appendixdivertikel	K43.78	Sonstige Hernia ventralis mit Gangrän
K38.3	Appendixfistel	K43.79	Nicht näher bezeichnete Hernia ventralis mit Gangrän
K40.00	Doppelseitige Hernia inguinalis mit Einklemmung, ohne Gangrän: Nicht als Rezidivhernie bezeichnet	K43.90	Epigastrische Hernie ohne Einklemmung und ohne Gangrän
K40.01	Doppelseitige Hernia inguinalis mit Einklemmung, ohne Gangrän: Rezidivhernie	K43.98	Sonstige Hernia ventralis ohne Einklemmung und ohne Gangrän
K40.10	Doppelseitige Hernia inguinalis mit Gangrän: Nicht als Rezidivhernie bezeichnet	K43.99	Nicht näher bezeichnete Hernia ventralis ohne Einklemmung und ohne Gangrän
K40.11	Doppelseitige Hernia inguinalis mit Gangrän: Rezidivhernie	K44.1	Hernia diaphragmatica mit Gangrän
K40.20	Doppelseitige Hernia inguinalis, ohne Einklemmung und ohne Gangrän: Nicht als Rezidivhernie bezeichnet	K45.0	Sonstige näher bezeichnete abdominale Hernien mit Einklemmung, ohne Gangrän
K40.21	Doppelseitige Hernia inguinalis, ohne Einklemmung und ohne Gangrän: Rezidivhernie	K45.1	Sonstige näher bezeichnete abdominale Hernien mit Gangrän
K40.30	Hernia inguinalis, einseitig oder ohne Seitenangabe, mit Einklemmung, ohne Gangrän: Nicht als Rezidivhernie bezeichnet	K45.8	Sonstige näher bezeichnete abdominale Hernien ohne Einklemmung und ohne Gangrän
K40.31	Hernia inguinalis, einseitig oder ohne Seitenangabe, mit Einklemmung, ohne Gangrän: Rezidivhernie	K46.0	Nicht näher bezeichnete abdominale Hernie mit Einklemmung, ohne Gangrän
K40.40	Hernia inguinalis, einseitig oder ohne Seitenangabe, mit Gangrän: Nicht als Rezidivhernie bezeichnet	K46.1	Nicht näher bezeichnete abdominale Hernie mit Gangrän
K40.41	Hernia inguinalis, einseitig oder ohne Seitenangabe, mit Gangrän: Rezidivhernie	K46.9	Nicht näher bezeichnete abdominale Hernie ohne Einklemmung und ohne Gangrän
K40.90	Hernia inguinalis, einseitig oder ohne Seitenangabe, ohne Einklemmung und ohne Gangrän: Nicht als Rezidivhernie bezeichnet	K52.0	Gastroenteritis und Kolitis durch Strahleneinwirkung
K40.91	Hernia inguinalis, einseitig oder ohne Seitenangabe, ohne Einklemmung und ohne Gangrän: Rezidivhernie	K52.1	Toxische Gastroenteritis und Kolitis
K41.00	Doppelseitige Hernia femoralis mit Einklemmung, ohne Gangrän: Nicht als Rezidivhernie bezeichnet	K55.21	Angiodysplasie des Kolons: Ohne Angabe einer Blutung
K41.01	Doppelseitige Hernia femoralis mit Einklemmung, ohne Gangrän: Rezidivhernie	K55.31	Angiodysplasie des Dünndarmes ohne Angabe einer Blutung
K41.10	Doppelseitige Hernia femoralis mit Gangrän: Nicht als Rezidivhernie bezeichnet	K55.32	Angiodysplasie des Dünndarmes mit Blutung
K41.11	Doppelseitige Hernia femoralis mit Gangrän: Rezidivhernie	K55.8	Sonstige Gefäßkrankheiten des Darmes
K41.20	Doppelseitige Hernia femoralis ohne Einklemmung und ohne Gangrän: Nicht als Rezidivhernie bezeichnet	K55.9	Gefäßkrankheit des Darmes, nicht näher bezeichnet
K41.21	Doppelseitige Hernia femoralis ohne Einklemmung und ohne Gangrän: Rezidivhernie	K59.3	Megakolon, anderenorts nicht klassifiziert
K41.30	Hernia femoralis, einseitig oder ohne Seitenangabe, mit Einklemmung, ohne Gangrän: Nicht als Rezidivhernie bezeichnet	K60.0	Akute Analfissur
K41.31	Hernia femoralis, einseitig oder ohne Seitenangabe, mit Einklemmung, ohne Gangrän: Rezidivhernie	K60.1	Chronische Analfissur
K41.40	Hernia femoralis, einseitig oder ohne Seitenangabe, mit Gangrän: Nicht als Rezidivhernie bezeichnet	K60.2	Analfissur, nicht näher bezeichnet
K41.41	Hernia femoralis, einseitig oder ohne Seitenangabe, mit Gangrän: Rezidivhernie	K60.3	Analfistel
K41.90	Hernia femoralis, einseitig oder ohne Seitenangabe, ohne Einklemmung und ohne Gangrän: Nicht als Rezidivhernie bezeichnet	K60.4	Rektalfistel
K41.91	Hernia femoralis, einseitig oder ohne Seitenangabe, ohne Einklemmung und ohne Gangrän: Rezidivhernie	K60.5	Anorektalfistel
K42.0	Hernia umbilicalis mit Einklemmung, ohne Gangrän	K61.0	Analabszess
K42.1	Hernia umbilicalis mit Gangrän	K61.1	Rektalabszess
K42.9	Hernia umbilicalis ohne Einklemmung und ohne Gangrän	K61.2	Anorektalabszess
K43.0	Narbenhernie mit Einklemmung, ohne Gangrän	K61.3	Ischiorektalabszess
K43.1	Narbenhernie mit Gangrän	K61.4	Intrasphinkter Abszess
K43.2	Narbenhernie ohne Einklemmung und ohne Gangrän	K62.0	Analpolyp
K43.3	Parastomale Hernie mit Einklemmung, ohne Gangrän	K62.1	Rektumpolyp
		K62.2	Analprolaps
		K62.3	Rektumprolaps
		K62.4	Stenose des Anus und des Rektums
		K62.6	Ulkus des Anus und des Rektums
		K62.7	Strahlenproktitis
		K62.8	Sonstige näher bezeichnete Krankheiten des Anus und des Rektums
		K62.9	Krankheit des Anus und des Rektums, nicht näher bezeichnet
		K63.4	Enteroptose
		K63.5	Polyp des Kolons
		K63.8	Sonstige näher bezeichnete Krankheiten des Darmes
		K63.9	Darmkrankheit, nicht näher bezeichnet
		K64.0	Hämorrhoiden 1. Grades
		K64.3	Hämorrhoiden 4. Grades
		K66.0	Peritoneale Adhäsionen

K66.1	Hämoperitoneum	Q42.9	Angeborene(s) Fehlen, Atresie und Stenose des Dickdarmes, Teil nicht näher bezeichnet
K66.8	Sonstige näher bezeichnete Krankheiten des Peritoneums	Q43.1	Hirschsprung-Krankheit
K66.9	Krankheit des Peritoneums, nicht näher bezeichnet	Q43.2	Sonstige angeborene Funktionsstörungen des Kolons
K91.9	Krankheit des Verdauungssystems nach medizinischen Maßnahmen, nicht näher bezeichnet	Q43.3	Angeborene Fehlbildungen, die die Darmfixation betreffen
K92.8	Sonstige näher bezeichnete Krankheiten des Verdauungssystems	Q43.40	Duplikatur des Dünndarmes
K92.9	Krankheit des Verdauungssystems, nicht näher bezeichnet	Q43.41	Duplikatur des Kolons
N82.2	Fistel zwischen Vagina und Dünndarm	Q43.42	Duplikatur des Rektums
N82.3	Fistel zwischen Vagina und Dickdarm	Q43.49	Duplikatur des Darmes, nicht näher bezeichnet
N82.4	Sonstige Fisteln zwischen weiblichem Genital- und Darmtrakt	Q43.5	Ektopia ani
P76.1	Transitorischer Ileus beim Neugeborenen	Q43.6	Angeborene Fistel des Rektums und des Anus
P76.8	Sonstiger näher bezeichneter Darmverschluss beim Neugeborenen	Q43.7	Kloakenpersistenz
P76.9	Darmverschluss beim Neugeborenen, nicht näher bezeichnet	Q43.8	Sonstige näher bezeichnete angeborene Fehlbildungen des Darmes
P77	Enterocolitis necroticans beim Fetus und Neugeborenen	Q43.9	Angeborene Fehlbildung des Darmes, nicht näher bezeichnet
P78.3	Nichtinfektiöse Diarrhoe beim Neugeborenen	Q45.8	Sonstige näher bezeichnete angeborene Fehlbildungen des Verdauungssystems
P78.8	Sonstige näher bezeichnete Krankheiten des Verdauungssystems in der Perinatalperiode	Q45.9	Angeborene Fehlbildung des Verdauungssystems, nicht näher bezeichnet
P78.9	Krankheit des Verdauungssystems in der Perinatalperiode, nicht näher bezeichnet	Q79.2	Exomphalus
Q39.0	Ösophagusatresie ohne Fistel	Q79.3	Gastroschisis
Q39.1	Ösophagusatresie mit Ösophagotrachealfistel	Q79.4	Bauchdeckenaplasie-Syndrom
Q39.2	Angeborene Ösophagotrachealfistel ohne Atresie	Q79.5	Sonstige angeborene Fehlbildungen der Bauchdecke
Q39.3	Angeborene Ösophagusstenose und -striktur	Q89.3	Situs inversus
Q39.4	Angeborene Ösophagusmembran	R19.3	Bauchdeckenspannung
Q39.5	Angeborene Dilatation des Ösophagus	S27.83	Verletzung: Ösophagus, Pars thoracica
Q39.6	Ösophagusdivertikel (angeboren)	S36.3	Verletzung des Magens
Q39.8	Sonstige angeborene Fehlbildungen des Ösophagus	S36.40	Verletzung: Dünndarm, Teil nicht näher bezeichnet
Q39.9	Angeborene Fehlbildung des Ösophagus, nicht näher bezeichnet	S36.41	Verletzung: Duodenum
Q40.0	Angeborene hypertrophische Pylorusstenose	S36.49	Verletzung: Sonstiger und mehrere Teile des Dünndarmes
Q40.1	Angeborene Hiatushernie	S36.50	Verletzung: Dickdarm, Teil nicht näher bezeichnet
Q40.2	Sonstige näher bezeichnete angeborene Fehlbildungen des Magens	S36.51	Verletzung: Colon ascendens
Q40.3	Angeborene Fehlbildung des Magens, nicht näher bezeichnet	S36.52	Verletzung: Colon transversum
Q40.8	Sonstige näher bezeichnete angeborene Fehlbildungen des oberen Verdauungstraktes	S36.53	Verletzung: Colon descendens
Q40.9	Angeborene Fehlbildung des oberen Verdauungstraktes, nicht näher bezeichnet	S36.54	Verletzung: Colon sigmoideum
Q41.0	Angeborene(s) Fehlen, Atresie und Stenose des Duodenum	S36.59	Verletzung: Sonstige und mehrere Teile des Dickdarmes
Q41.1	Angeborene(s) Fehlen, Atresie und Stenose des Jejunums	S36.6	Verletzung des Rektums
Q41.2	Angeborene(s) Fehlen, Atresie und Stenose des Ileums	S36.7	Verletzung mehrerer intraabdominaler Organe
Q41.8	Angeborene(s) Fehlen, Atresie und Stenose sonstiger näher bezeichneter Teile des Dünndarmes	S36.81	Verletzung: Peritoneum
Q41.9	Angeborene(s) Fehlen, Atresie und Stenose des Dünndarmes, Teil nicht näher bezeichnet	S36.82	Verletzung: Mesenterium
Q42.0	Angeborene(s) Fehlen, Atresie und Stenose des Rektums mit Fistel	S36.9	Verletzung eines nicht näher bezeichneten intraabdominalen Organs
Q42.1	Angeborene(s) Fehlen, Atresie und Stenose des Rektums ohne Fistel	T28.1	Verbrennung des Ösophagus
Q42.8	Angeborene(s) Fehlen, Atresie und Stenose sonstiger Teile des Dickdarmes	T28.2	Verbrennung sonstiger Teile des Verdauungstraktes
		T28.6	Verätzung des Ösophagus
		T28.7	Verätzung sonstiger Teile des Verdauungstraktes
		T85.74	Infektion und entzündliche Reaktion durch perkutan-endoskopische Gastrostomie-Sonde [PEG-Sonde]
		Z43.1	Versorgung eines Gastrostomas
		Z43.2	Versorgung eines Ileostomas
		Z43.3	Versorgung eines Kolostomas
		Z43.4	Versorgung anderer künstlicher Körperöffnungen des Verdauungstraktes
		Z46.5	Versorgen mit und Anpassen eines Ileostomas oder von sonstigen Vorrichtungen im Magen-Darm-Trakt

ADR G72**Andere leichte bis moderate Erkrankungen der Verdauungsorgane oder Abdominalschmerz oder mesenteriale Lymphadenitis**

Hauptdiagnose in Tabelle G72-1

DRG G72A**Andere leichte bis moderate Erkrankungen der Verdauungsorgane oder Abdominalschmerz oder mesenteriale Lymphadenitis mit bestimmtem Eingriff oder schwere CC**

PCCL > 2 oder mindestens eine Prozedur in Tabelle G72-2

DRG G72B**Andere leichte bis moderate Erkrankungen der Verdauungsorgane oder Abdominalschmerz oder mesenteriale Lymphadenitis, mehr als ein Belegungstag****Diagnose G72-1**

E73.1	Sekundärer Laktasemangel	K56.6	Sonstige und nicht näher bezeichnete intestinale Obstruktion
E73.8	Sonstige Laktoseintoleranz		
E73.9	Laktoseintoleranz, nicht näher bezeichnet	K56.7	Ileus, nicht näher bezeichnet
E74.1	Störungen des Fruktosestoffwechsels	K58.1	Reizdarmsyndrom, Diarrhoe-prädominant [RDS-D]
E74.3	Sonstige Störungen der intestinalen Kohlenhydratabsorption	K58.2	Reizdarmsyndrom, Obstipations-prädominant [RDS-O]
I88.0	Unspezifische mesenteriale Lymphadenitis	K58.3	Reizdarmsyndrom mit wechselnden (gemischten) Stuhlgewohnheiten [RDS-M]
K20	Ösophagitis	K58.8	Sonstiges und nicht näher bezeichnetes Reizdarmsyndrom
K21.0	Gastroösophageale Refluxkrankheit mit Ösophagitis	K59.00	Obstipation bei Kolontransitstörung
K21.9	Gastroösophageale Refluxkrankheit ohne Ösophagitis	K59.01	Obstipation bei Stuhlentleerungsstörung
K22.80	Ösophagusfistel	K59.02	Medikamentös induzierte Obstipation
K22.81	Ösophagusblutung	K59.09	Sonstige und nicht näher bezeichnete Obstipation
K22.88	Sonstige näher bezeichnete Krankheiten des Ösophagus	K59.1	Funktionelle Diarrhoe
K22.9	Krankheit des Ösophagus, nicht näher bezeichnet	K59.8	Sonstige näher bezeichnete funktionelle Darmstörungen
K29.1	Sonstige akute Gastritis	K59.9	Funktionelle Darmstörung, nicht näher bezeichnet
K29.2	Alkoholgastritis	K64.1	Hämorrhoiden 2. Grades
K29.3	Chronische Oberflächengastritis	K64.2	Hämorrhoiden 3. Grades
K29.4	Chronische atrophische Gastritis	K64.4	Marisken als Folgezustand von Hämorrhoiden
K29.5	Chronische Gastritis, nicht näher bezeichnet	K64.5	Perianalvenenthrombose
K29.6	Sonstige Gastritis	K64.8	Sonstige Hämorrhoiden
K29.7	Gastritis, nicht näher bezeichnet	K64.9	Hämorrhoiden, nicht näher bezeichnet
K29.8	Duodenitis	K90.4	Malabsorption durch Intoleranz, anderenorts nicht klassifiziert
K29.9	Gastroduodenitis, nicht näher bezeichnet	K90.8	Sonstige intestinale Malabsorption
K30	Funktionelle Dyspepsie	K90.9	Intestinale Malabsorption, nicht näher bezeichnet
K31.88	Sonstige näher bezeichnete Krankheiten des Magens und des Duodenums	K91.0	Erbrechen nach gastrointestinalem chirurgischem Eingriff
K31.9	Krankheit des Magens und des Duodenums, nicht näher bezeichnet	P76.2	Darmverschluss beim Neugeborenen durch eingedickte Milch
K35.30	Akute Appendizitis mit lokalisierter Peritonitis ohne Perforation oder Ruptur	R10.0	Akutes Abdomen
K35.8	Akute Appendizitis, nicht näher bezeichnet	R10.1	Schmerzen im Bereich des Oberbauches
K36	Sonstige Appendizitis	R10.3	Schmerzen mit Lokalisation in anderen Teilen des Unterbauches
K37	Nicht näher bezeichnete Appendizitis	R10.4	Sonstige und nicht näher bezeichnete Bauchschmerzen
K38.8	Sonstige näher bezeichnete Krankheiten der Appendix	R11	Übelkeit und Erbrechen
K38.9	Krankheit der Appendix, nicht näher bezeichnet	R12	Sodbrennen
K44.9	Hernia diaphragmatica ohne Einklemmung und ohne Gangrän	R13.9	Sonstige und nicht näher bezeichnete Dysphagie
K52.2	Allergische und alimentäre Gastroenteritis und Kolitis	R14	Flatulenz und verwandte Zustände
K52.8	Sonstige näher bezeichnete nichtinfektiöse Gastroenteritis und Kolitis	R15	Stuhlinkontinenz
K52.9	Nichtinfektiöse Gastroenteritis und Kolitis, nicht näher bezeichnet	R19.0	Schwellung, Raumforderung und Knoten im Abdomen und Becken
K56.0	Paralytischer Ileus	R19.1	Abnorme Darmgeräusche
K56.1	Invagination	R19.2	Sichtbare Peristaltik
K56.2	Volvulus	R19.4	Veränderungen der Stuhlgewohnheiten
K56.3	Gallensteinileus	R19.5	Sonstige Stuhlveränderungen
K56.4	Sonstige Obturation des Darmes	R19.80	Abdominales Kompartmentsyndrom
K56.5	Intestinale Adhäsionen [Briden] mit Obstruktion	R19.88	Sonstige näher bezeichnete Symptome, die das Verdauungssystem und das Abdomen betreffen

R85.0	Abnorme Befunde in Untersuchungsmaterialien aus Verdauungsorganen und Bauchhöhle: Abnormer Enzymwert	R85.7	Abnorme Befunde in Untersuchungsmaterialien aus Verdauungsorganen und Bauchhöhle: Abnorme histologische Befunde
R85.1	Abnorme Befunde in Untersuchungsmaterialien aus Verdauungsorganen und Bauchhöhle: Abnormer Hormonwert	R85.8	Abnorme Befunde in Untersuchungsmaterialien aus Verdauungsorganen und Bauchhöhle: Sonstige abnorme Befunde
R85.2	Abnorme Befunde in Untersuchungsmaterialien aus Verdauungsorganen und Bauchhöhle: Abnormer Wert für sonstige Drogen, Arzneimittel und biologisch aktive Substanzen	R85.9	Abnorme Befunde in Untersuchungsmaterialien aus Verdauungsorganen und Bauchhöhle: Nicht näher bezeichneter abnormer Befund
R85.3	Abnorme Befunde in Untersuchungsmaterialien aus Verdauungsorganen und Bauchhöhle: Abnormer Wert für Substanzen vorwiegend nichtmedizinischer Herkunft	R93.3	Abnorme Befunde bei der bildgebenden Diagnostik sonstiger Teile des Verdauungstraktes
R85.4	Abnorme Befunde in Untersuchungsmaterialien aus Verdauungsorganen und Bauchhöhle: Abnorme immunologische Befunde	R93.5	Abnorme Befunde bei der bildgebenden Diagnostik sonstiger Abdominalregionen, einschließlich des Retroperitoneums
R85.5	Abnorme Befunde in Untersuchungsmaterialien aus Verdauungsorganen und Bauchhöhle: Abnorme mikrobiologische Befunde	T18.1	Fremdkörper im Ösophagus
R85.6	Abnorme Befunde in Untersuchungsmaterialien aus Verdauungsorganen und Bauchhöhle: Abnorme zytologische Befunde	T18.2	Fremdkörper im Magen
		T18.3	Fremdkörper im Dünndarm
		T18.4	Fremdkörper im Dickdarm
		T18.5	Fremdkörper in Anus und Rektum
		T18.8	Fremdkörper an sonstigen und mehreren Lokalisationen des Verdauungstraktes
		T18.9	Fremdkörper im Verdauungstrakt, Teil nicht näher bezeichnet

Prozedur G72-2

42.22 †↔	Ösophagoskopie durch ein künstliches Stoma	42.81.99 †↔	Einsetzen eines permanenten Tubus in den Ösophagus, sonstige
42.23 †↔	Sonstige Ösophagoskopie	42.88.10 †↔	Entfernung von Prothesen aus dem Ösophagus, endoskopisch
42.24 †↔	Geschlossene [endoskopische] Biopsie am Ösophagus	42.92 †↔	Dilatation des Ösophagus
42.33.10 †↔	Endoskopische Mukosaresektion Ösophagus	42.99.20 †↔	Sonstige Operation am Ösophagus, Antirefluxverfahren am Ösophagus, endoskopisch
42.33.11 †↔	Endoskopische submukosale Dissektion Ösophagus	42.99.41 †↔	Schlingenligatur und Clipping am Ösophagus, endoskopisch
42.33.20 †↔	Endoskopische Exzision oder Destruktion von Läsion oder Gewebe am Ösophagus, Elektro-, Thermo- und Kryoablation	43.11 †↔	Perkutane [endoskopische] Gastrostomie [PEG]
42.33.21 †↔	Endoskopische Exzision oder Destruktion von Läsion oder Gewebe am Ösophagus, Photodynamische Therapie	43.41.10 †↔	Endoskopische Mukosaresektion Magen
42.33.22 †↔	Endoskopische Exzision oder Destruktion von Läsion oder Gewebe am Ösophagus, Laser	43.41.10 †↔	Endoskopische Mukosaresektion Magen
42.33.23 †↔	Endoskopische Exzision oder Destruktion von Läsion oder Gewebe am Ösophagus, Radiofrequenzablation	43.41.11 †↔	Endoskopische submukosale Dissektion Magen
42.33.29 †↔	Endoskopische Exzision oder Destruktion von Läsion oder Gewebe am Ösophagus, sonstige Verfahren	43.41.11 †↔	Endoskopische submukosale Dissektion Magen
42.33.30 †↔	Endoskopisches Einbringen eines strahlenden Applikators am Ösophagus	43.41.20 †↔	Endoskopische Destruktion von Läsion oder Gewebe am Magen, Elektro-, Radiofrequenz-, Thermo- oder Kryokoagulation
42.7X.10 †↔	Ösophagomyotomie, endoskopisch	43.41.20 †↔	Endoskopische Destruktion von Läsion oder Gewebe am Magen, Elektro-, Radiofrequenz-, Thermo- oder Kryokoagulation
42.7X.20 †↔	Ösophagomyotomie, pharyngozerikal, endoskopisch	43.41.29 †↔	Endoskopische Exzision oder Destruktion von Läsion oder Gewebe am Magen, sonstige Verfahren
42.7X.30 †↔	Ösophago-Gastrostomie, endoskopisch	43.41.29 †↔	Endoskopische Exzision oder Destruktion von Läsion oder Gewebe am Magen, sonstige Verfahren
42.81.00 †↔	Einsetzen eines permanenten Tubus in den Ösophagus, n.n.bez.	44.13 †↔	Sonstige Gastroskopie
42.81.10 †↔	Einsetzen und Wechsel einer nicht selbstexpandierenden Prothese (permanenten Tubus) in den Ösophagus, endoskopisch	44.14 †↔	Geschlossene [endoskopische] Biopsie am Magen
42.81.11 †↔	Einsetzen und Wechsel von zwei nicht selbstexpandierenden Prothesen (permanenten Tubus) in den Ösophagus, endoskopisch	44.22 †↔	Endoskopische Dilatation des Pylorus
42.81.12 †↔	Einsetzen und Wechsel von mehr als zwei nicht selbstexpandierenden Prothesen (permanenten Tubus) in den Ösophagus, endoskopisch	44.32 †↔	Perkutane [endoskopische] Gastrojejunostomie
42.81.40 †↔	Einsetzen und Wechsel einer selbstexpandierenden Prothese (permanenten Tubus) in den Ösophagus, endoskopisch	44.43.00 †↔	Endoskopische Blutstillung in Magen oder Duodenum, n.n.bez.
42.81.41 †↔	Einsetzen und Wechsel von zwei selbstexpandierenden Prothesen (permanenten Tubus) in den Ösophagus, endoskopisch	44.43.00 †↔	Endoskopische Blutstillung in Magen oder Duodenum, n.n.bez.
42.81.42 †↔	Einsetzen und Wechsel von mehr als zwei selbstexpandierenden Prothesen (permanenten Tubus) in den Ösophagus, endoskopisch	44.43.10 †↔	Endoskopische Sklerosierung von Fundusvarizen
		44.43.10 †↔	Endoskopische Sklerosierung von Fundusvarizen
		44.43.20 †↔	Endoskopische Ligatur von Fundusvarizen
		44.43.20 †↔	Endoskopische Ligatur von Fundusvarizen
		44.43.99 †↔	Endoskopische Blutstillung in Magen oder Duodenum, sonstige
		44.43.99 †↔	Endoskopische Blutstillung in Magen oder Duodenum, sonstige
		44.63.10 †↔	Verschluss einer anderen Magenfistel, endoskopisch
		44.63.10 †↔	Verschluss einer anderen Magenfistel, endoskopisch
		44.95.31 †↔	Schlauchmagen-Gastroplastik, endoskopisch
		44.95.31 †↔	Schlauchmagen-Gastroplastik, endoskopisch

44.96.15 †↔	Katheterreparation nach Gastric banding, ohne intraabdominalem Eingriff	45.35.21 †↔	Endoskopische Destruktion einer Läsion im Dünndarm, ausgenommen Duodenum
44.96.15 †↔	Katheterreparation nach Gastric banding, ohne intraabdominalem Eingriff	45.41.00 †↔	Lokale Exzision von Läsion oder Gewebe im Dickdarm, n.n.bez.
44.99.00 †↔	Sonstige Magenoperationen, n.n.bez.	45.41.09 †↔	Lokale Exzision von Läsion oder Gewebe im Dickdarm, sonstige
44.99.00 †↔	Sonstige Magenoperationen, n.n.bez.	45.41.11 †↔	Lokale Exzision von Läsion oder Gewebe im Dickdarm, endoskopisch, ohne weitere Massnahmen
44.99.10 †↔	Bougierung am Magen, endoskopisch	45.41.12 †↔	Endoskopische Mukosaresektion Dickdarm
44.99.10 †↔	Bougierung am Magen, endoskopisch	45.41.13 †↔	Endoskopische submukosale Dissektion Dickdarm
44.99.20 †↔	Schlingenligatur und Clipping am Magen, endoskopisch	45.41.14 †↔	Endoskopische Vollwandresektion Dickdarm
44.99.20 †↔	Schlingenligatur und Clipping am Magen, endoskopisch	45.41.15 †↔	Endoskopische Polypektomie Dickdarm
44.99.50 †↔	Einlegen oder Wechsel einer nicht selbstexpandierenden Prothese am Magen, endoskopisch	46.72.00 †↔	Verschluss einer Duodenalfistel, n.n.bez.
44.99.50 †↔	Einlegen oder Wechsel einer nicht selbstexpandierenden Prothese am Magen, endoskopisch	46.72.10 †↔	Verschluss einer Duodenalfistel, endoskopisch
44.99.50 †↔	Einlegen oder Wechsel einer nicht selbstexpandierenden Prothese am Magen, endoskopisch	46.72.99 †↔	Verschluss einer Duodenalfistel, sonstige
44.99.60 †↔	Einlegen oder Wechsel einer selbstexpandierenden Prothese am Magen, endoskopisch	46.74.00 †↔	Verschluss einer Dünndarmfistel, ausgenommen Duodenum, n.n.bez.
44.99.60 †↔	Einlegen oder Wechsel einer selbstexpandierenden Prothese am Magen, endoskopisch	46.74.10 †↔	Verschluss einer Dünndarmfistel, ausgenommen Duodenum, endoskopisch
44.99.60 †↔	Einlegen oder Wechsel einer selbstexpandierenden Prothese am Magen, endoskopisch	46.74.99 †↔	Verschluss einer Dünndarmfistel, ausgenommen Duodenum, sonstige
44.99.70 †↔	Entfernen einer Prothese aus dem Magen, endoskopisch	46.76.00 †↔	Verschluss einer Dickdarmfistel, n.n.bez.
44.99.70 †↔	Entfernen einer Prothese aus dem Magen, endoskopisch	46.76.10 †↔	Verschluss einer Dickdarmfistel, endoskopisch
44.99.70 †↔	Entfernen einer Prothese aus dem Magen, endoskopisch	46.76.99 †↔	Verschluss einer Dickdarmfistel, sonstige
44.99.90 †↔	Sonstige endoskopische Magenoperationen	46.79.00 †↔	Sonstige Rekonstruktion am Darm, n.n.bez.
44.99.90 †↔	Sonstige endoskopische Magenoperationen	46.79.20 †↔	Verschluss einer sonstigen Darmfistel, endoskopisch
45.00 †↔	Inzision am Darm, n.n.bez.	46.85.00 †↔	Dilatation des Darms, n.n.bez.
45.04 †↔	Perkutane [endoskopische] Jejunostomie [PEJ]	46.85.10 †↔	Bougierung des Darmes, endoskopisch
45.11 †↔	Transabdominale Endoskopie am Dünndarm	46.85.20 †↔	Dilatation des Dünndarms, endoskopisch
45.12 †↔	Endoskopie am Dünndarm durch ein künstliches Stoma	46.85.30 †↔	Dilatation des Dickdarms, endoskopisch
45.13.10 †↔	Ösophagogastroduodenoskopie	46.85.99 †↔	Dilatation des Darms, sonstige
45.13.10 †↔	Ösophagogastroduodenoskopie	46.99.00 †↔	Sonstige Operationen am Darm, n.n.bez.
45.13.20 †↔	Telemetrische Kapselendoskopie des Dünndarms	46.99.50 †↔	Einlegen oder Wechsel einer nicht selbstexpandierenden Prothese am Darm, endoskopisch
45.13.20 †↔	Telemetrische Kapselendoskopie des Dünndarms	46.99.60 †↔	Einlegen oder Wechsel einer selbstexpandierenden Prothese am Darm, endoskopisch
45.13.30 †↔	Enteroskopie einfach	46.99.63 †↔	Einlegen oder Wechsel einer selbstexpandierenden Dünndarmschlauchprothese, endoskopisch
45.13.30 †↔	Enteroskopie einfach	46.99.63 †↔	Einlegen oder Wechsel einer selbstexpandierenden Dünndarmschlauchprothese, endoskopisch
45.13.31 †↔	Enteroskopie Ballon-assistiert	46.99.70 †↔	Entfernen einer Prothese am Darm, endoskopisch
45.13.31 †↔	Enteroskopie Ballon-assistiert	48.22 †↔	Rektosigmoidoskopie durch ein künstliches Stoma
45.14 †↔	Geschlossene [endoskopische] Biopsie am Dünndarm	48.24 †↔	Geschlossene [endoskopische] Biopsie am Rektum
45.16 †↔	Ösophagogastroduodenoskopie [EGD] mit geschlossener Biopsie	48.31 †↔	Radikale Elektrokoagulation von rektaler Läsion oder Gewebe
45.16 †↔	Ösophagogastroduodenoskopie [EGD] mit geschlossener Biopsie	48.32 †↔	Sonstige Elektrokoagulation von rektaler Läsion oder Gewebe
45.17 †↔	Diagnostische Intestinoskopie (Endoskopie des tiefen Jejunums und Ileums)	48.33 †↔	Laserablation von rektaler Läsion oder Gewebe
45.17 †↔	Diagnostische Intestinoskopie (Endoskopie des tiefen Jejunums und Ileums)	48.34 †↔	Kryochirurgische Destruktion von rektaler Läsion oder Gewebe
45.21 †↔	Transabdominale Endoskopie an Dickdarm	50.11.00 †↔	Geschlossene [Nadel-] Biopsie an der Leber, n.n.bez.
45.22 †↔	Endoskopie am Dickdarm durch ein künstliches Stoma	50.11.09 †↔	Geschlossene [Nadel-] Biopsie an der Leber, sonstige
45.23 †↔	Koloskopie	50.11.11 †↔	Nadelbiopsie an der Leber, perkutan
45.24 †↔	Flexible Sigmoidoskopie	50.11.12 †↔	Endosonographische Feinnadelbiopsie an der Leber
45.25 †↔	Geschlossene [endoskopische] Biopsie am Dickdarm	50.96 †↔	Drainage eines Leberabszesses, perkutan
45.28.10 †↔	Telemetrische Kapselendoskopie des Dickdarm	52.01.00 †↔	Drainage einer Pankreaszyste durch Katheter, n.n.bez.
45.28.20 †↔	Endoskopische Laser-Endomikroskopie am Dickdarm	52.01.11 †↔	Transgastrale Drainage einer Pankreaszyste, endoskopisch
45.30.00 †↔	Endoskopische Exzision oder Destruktion einer Läsion im Duodenum, n.n.bez.	52.01.21 †↔	Transduodenale Drainage einer Pankreaszyste, endoskopisch
45.30.10 †↔	Endoskopische Mukosaresektion im Duodenum	52.01.99 †↔	Drainage einer Pankreaszyste durch Katheter, sonstige
45.30.11 †↔	Endoskopische Exzision einer Läsion im Duodenum	52.09.21 †↔	Transgastrale Punktion einer Pankreas(pseudo)zyste, endosonographisch
45.30.20 †↔	Endoskopische Destruktion einer Läsion im Duodenum, Elektro-, Thermo- oder Kryokoagulation	52.09.22 †↔	Transduodenale Punktion einer Pankreas(pseudo)zyste, endosonographisch
45.30.29 †↔	Sonstige endoskopische Destruktion einer Läsion im Duodenum	97.02 †↔	Ersetzen eines Gastrostomietubus
45.30.99 †↔	Endoskopische Exzision oder Destruktion einer Läsion im Duodenum, sonstige	97.03 †↔	Ersetzen von Sonde oder Enterostomievorrichtung im Dünndarm
45.35.11 †↔	Endoskopische Exzision einer Läsion im Dünndarm, ausgenommen Duodenum		

98.02 ‡↔	Entfernen eines intraluminalen Fremdkörpers vom Ösophagus ohne Inzision	98.04 ‡↔	Entfernen eines intraluminalen Fremdkörpers vom Dickdarm ohne Inzision
98.03 ‡↔	Entfernen eines intraluminalen Fremdkörpers von Magen und Dünndarm ohne Inzision	98.05 ‡↔	Entfernen eines intraluminalen Fremdkörpers von Rektum und Anus ohne Inzision

ADRG G86**Krankheiten und Störungen der Verdauungsorgane, ein Belegungstag**

Verweildauer ist gleich 1 Tag

DRG G86Z**Krankheiten und Störungen der Verdauungsorgane, ein Belegungstag****ADRG G87****Krankheiten und Störungen der Verdauungsorgane, intensivmedizinische Komplexbehandlung/IMCK > 119 Aufwandspunkte oder IMCK > 196 Aufwandspunkte**

Mindestens eine Prozedur in Tabelle G87-1

DRG G87A**Krankheiten und Störungen der Verdauungsorgane, intensivmedizinische Komplexbehandlung/IMCK > 184 Aufwandspunkte oder IMCK > 196 Aufwandspunkte**

Mindestens eine Prozedur in Tabelle G87-2

DRG G87B**Krankheiten und Störungen der Verdauungsorgane, intensivmedizinische Komplexbehandlung/IMCK > 119 bis 184 Aufwandspunkte****Prozedur G87-1**

99.B7.12 ‡↔	Intensivmedizinische Komplexbehandlung, 120 bis 184 Aufwandspunkte	99.B7.1M ‡↔	Intensivmedizinische Komplexbehandlung, 13801 bis 16560 Aufwandspunkte
99.B7.13 ‡↔	Intensivmedizinische Komplexbehandlung, 185 bis 360 Aufwandspunkte	99.B7.1N ‡↔	Intensivmedizinische Komplexbehandlung, 16561 bis 19320 Aufwandspunkte
99.B7.14 ‡↔	Intensivmedizinische Komplexbehandlung, 361 bis 552 Aufwandspunkte	99.B7.1O ‡↔	Intensivmedizinische Komplexbehandlung, 19321 und mehr Aufwandspunkte
99.B7.15 ‡↔	Intensivmedizinische Komplexbehandlung, 553 bis 828 Aufwandspunkte	99.B8.12 ‡↔	IMC-Komplexbehandlung des Erwachsenen, 120 bis 184 Aufwandspunkte
99.B7.16 ‡↔	Intensivmedizinische Komplexbehandlung, 829 bis 1104 Aufwandspunkte	99.B8.13 ‡↔	IMC-Komplexbehandlung des Erwachsenen, 185 bis 360 Aufwandspunkte
99.B7.17 ‡↔	Intensivmedizinische Komplexbehandlung, 1105 bis 1380 Aufwandspunkte	99.B8.14 ‡↔	IMC-Komplexbehandlung des Erwachsenen, 361 bis 552 Aufwandspunkte
99.B7.18 ‡↔	Intensivmedizinische Komplexbehandlung, 1381 bis 1656 Aufwandspunkte	99.B8.15 ‡↔	IMC-Komplexbehandlung des Erwachsenen, 553 bis 828 Aufwandspunkte
99.B7.1A ‡↔	Intensivmedizinische Komplexbehandlung, 1657 bis 1932 Aufwandspunkte	99.B8.16 ‡↔	IMC-Komplexbehandlung des Erwachsenen, 829 bis 1104 Aufwandspunkte
99.B7.1B ‡↔	Intensivmedizinische Komplexbehandlung, 1933 bis 2208 Aufwandspunkte	99.B8.17 ‡↔	IMC-Komplexbehandlung des Erwachsenen, 1105 bis 1380 Aufwandspunkte
99.B7.1C ‡↔	Intensivmedizinische Komplexbehandlung, 2209 bis 2484 Aufwandspunkte	99.B8.18 ‡↔	IMC-Komplexbehandlung des Erwachsenen, 1381 bis 1656 Aufwandspunkte
99.B7.1D ‡↔	Intensivmedizinische Komplexbehandlung, 2485 bis 2760 Aufwandspunkte	99.B8.1A ‡↔	IMC-Komplexbehandlung des Erwachsenen, 1657 bis 1932 Aufwandspunkte
99.B7.1E ‡↔	Intensivmedizinische Komplexbehandlung, 2761 bis 3220 Aufwandspunkte	99.B8.1B ‡↔	IMC-Komplexbehandlung des Erwachsenen, 1933 bis 2208 Aufwandspunkte
99.B7.1F ‡↔	Intensivmedizinische Komplexbehandlung, 3221 bis 3680 Aufwandspunkte	99.B8.1C ‡↔	IMC-Komplexbehandlung des Erwachsenen, 2209 bis 2484 Aufwandspunkte
99.B7.1G ‡↔	Intensivmedizinische Komplexbehandlung, 3681 bis 4600 Aufwandspunkte	99.B8.1D ‡↔	IMC-Komplexbehandlung des Erwachsenen, 2485 bis 2760 Aufwandspunkte
99.B7.1H ‡↔	Intensivmedizinische Komplexbehandlung, 4601 bis 5520 Aufwandspunkte	99.B8.1E ‡↔	IMC-Komplexbehandlung des Erwachsenen, 2761 bis 3220 Aufwandspunkte
99.B7.1I ‡↔	Intensivmedizinische Komplexbehandlung, 5521 bis 7360 Aufwandspunkte	99.B8.1F ‡↔	IMC-Komplexbehandlung des Erwachsenen, 3221 bis 3680 Aufwandspunkte
99.B7.1J ‡↔	Intensivmedizinische Komplexbehandlung, 7361 bis 9200 Aufwandspunkte	99.B8.1G ‡↔	IMC-Komplexbehandlung des Erwachsenen, 3681 bis 4600 Aufwandspunkte
99.B7.1K ‡↔	Intensivmedizinische Komplexbehandlung, 9201 bis 11040 Aufwandspunkte	99.B8.1H ‡↔	IMC-Komplexbehandlung des Erwachsenen, 4601 bis 5520 Aufwandspunkte
99.B7.1L ‡↔	Intensivmedizinische Komplexbehandlung, 11041 bis 13800 Aufwandspunkte	99.B8.1I ‡↔	IMC-Komplexbehandlung des Erwachsenen, 5521 bis 7360 Aufwandspunkte

99.B8.1J †↔ IMC-Komplexbehandlung des Erwachsenen, 7361 bis 9200 Aufwandspunkte	99.B8.2B †↔ IMC-Komplexbehandlung im Kindesalter, 2353 bis 2646 Aufwandspunkte
99.B8.1K †↔ IMC-Komplexbehandlung des Erwachsenen, 9201 bis 11040 Aufwandspunkte	99.B8.2C †↔ IMC-Komplexbehandlung im Kindesalter, 2647 bis 2940 Aufwandspunkte
99.B8.1L †↔ IMC-Komplexbehandlung des Erwachsenen, 11041 bis 13800 Aufwandspunkte	99.B8.2D †↔ IMC-Komplexbehandlung im Kindesalter, 2941 bis 3430 Aufwandspunkte
99.B8.1M †↔ IMC-Komplexbehandlung des Erwachsenen, 13801 bis 16560 Aufwandspunkte	99.B8.2E †↔ IMC-Komplexbehandlung im Kindesalter, 3431 bis 3920 Aufwandspunkte
99.B8.1N †↔ IMC-Komplexbehandlung des Erwachsenen, 16561 bis 19320 Aufwandspunkte	99.B8.2F †↔ IMC-Komplexbehandlung im Kindesalter, 3921 bis 4410 Aufwandspunkte
99.B8.1O †↔ IMC-Komplexbehandlung des Erwachsenen, 19321 und mehr Aufwandspunkte	99.B8.2G †↔ IMC-Komplexbehandlung im Kindesalter, 4411 bis 4900 Aufwandspunkte
99.B8.21 †↔ IMC-Komplexbehandlung im Kindesalter, 197 bis 392 Aufwandspunkte	99.B8.2H †↔ IMC-Komplexbehandlung im Kindesalter, 4901 bis 5880 Aufwandspunkte
99.B8.22 †↔ IMC-Komplexbehandlung im Kindesalter, 393 bis 588 Aufwandspunkte	99.B8.2I †↔ IMC-Komplexbehandlung im Kindesalter, 5881 bis 6860 Aufwandspunkte
99.B8.23 †↔ IMC-Komplexbehandlung im Kindesalter, 589 bis 784 Aufwandspunkte	99.B8.2J †↔ IMC-Komplexbehandlung im Kindesalter, 6861 bis 7840 Aufwandspunkte
99.B8.24 †↔ IMC-Komplexbehandlung im Kindesalter, 785 bis 980 Aufwandspunkte	99.B8.2K †↔ IMC-Komplexbehandlung im Kindesalter, 7841 bis 9800 Aufwandspunkte
99.B8.25 †↔ IMC-Komplexbehandlung im Kindesalter, 981 bis 1176 Aufwandspunkte	99.B8.2L †↔ IMC-Komplexbehandlung im Kindesalter, 9801 bis 11760 Aufwandspunkte
99.B8.26 †↔ IMC-Komplexbehandlung im Kindesalter, 1177 bis 1470 Aufwandspunkte	99.B8.2M †↔ IMC-Komplexbehandlung im Kindesalter, 11761 bis 13720 Aufwandspunkte
99.B8.27 †↔ IMC-Komplexbehandlung im Kindesalter, 1471 bis 1764 Aufwandspunkte	99.B8.2N †↔ IMC-Komplexbehandlung im Kindesalter, 13721 bis 16660 Aufwandspunkte
99.B8.28 †↔ IMC-Komplexbehandlung im Kindesalter, 1765 bis 2058 Aufwandspunkte	99.B8.2O †↔ IMC-Komplexbehandlung im Kindesalter, 16661 bis 19600 Aufwandspunkte
99.B8.2A †↔ IMC-Komplexbehandlung im Kindesalter, 2059 bis 2352 Aufwandspunkte	99.B8.2P †↔ IMC-Komplexbehandlung im Kindesalter, 19601 und mehr Aufwandspunkte

Prozedur G87-2

99.B7.13 †↔ Intensivmedizinische Komplexbehandlung, 185 bis 360 Aufwandspunkte	99.B7.1M †↔ Intensivmedizinische Komplexbehandlung, 13801 bis 16560 Aufwandspunkte
99.B7.14 †↔ Intensivmedizinische Komplexbehandlung, 361 bis 552 Aufwandspunkte	99.B7.1N †↔ Intensivmedizinische Komplexbehandlung, 16561 bis 19320 Aufwandspunkte
99.B7.15 †↔ Intensivmedizinische Komplexbehandlung, 553 bis 828 Aufwandspunkte	99.B7.1O †↔ Intensivmedizinische Komplexbehandlung, 19321 und mehr Aufwandspunkte
99.B7.16 †↔ Intensivmedizinische Komplexbehandlung, 829 bis 1104 Aufwandspunkte	99.B8.13 †↔ IMC-Komplexbehandlung des Erwachsenen, 185 bis 360 Aufwandspunkte
99.B7.17 †↔ Intensivmedizinische Komplexbehandlung, 1105 bis 1380 Aufwandspunkte	99.B8.14 †↔ IMC-Komplexbehandlung des Erwachsenen, 361 bis 552 Aufwandspunkte
99.B7.18 †↔ Intensivmedizinische Komplexbehandlung, 1381 bis 1656 Aufwandspunkte	99.B8.15 †↔ IMC-Komplexbehandlung des Erwachsenen, 553 bis 828 Aufwandspunkte
99.B7.1A †↔ Intensivmedizinische Komplexbehandlung, 1657 bis 1932 Aufwandspunkte	99.B8.16 †↔ IMC-Komplexbehandlung des Erwachsenen, 829 bis 1104 Aufwandspunkte
99.B7.1B †↔ Intensivmedizinische Komplexbehandlung, 1933 bis 2208 Aufwandspunkte	99.B8.17 †↔ IMC-Komplexbehandlung des Erwachsenen, 1105 bis 1380 Aufwandspunkte
99.B7.1C †↔ Intensivmedizinische Komplexbehandlung, 2209 bis 2484 Aufwandspunkte	99.B8.18 †↔ IMC-Komplexbehandlung des Erwachsenen, 1381 bis 1656 Aufwandspunkte
99.B7.1D †↔ Intensivmedizinische Komplexbehandlung, 2485 bis 2760 Aufwandspunkte	99.B8.1A †↔ IMC-Komplexbehandlung des Erwachsenen, 1657 bis 1932 Aufwandspunkte
99.B7.1E †↔ Intensivmedizinische Komplexbehandlung, 2761 bis 3220 Aufwandspunkte	99.B8.1B †↔ IMC-Komplexbehandlung des Erwachsenen, 1933 bis 2208 Aufwandspunkte
99.B7.1F †↔ Intensivmedizinische Komplexbehandlung, 3221 bis 3680 Aufwandspunkte	99.B8.1C †↔ IMC-Komplexbehandlung des Erwachsenen, 2209 bis 2484 Aufwandspunkte
99.B7.1G †↔ Intensivmedizinische Komplexbehandlung, 3681 bis 4600 Aufwandspunkte	99.B8.1D †↔ IMC-Komplexbehandlung des Erwachsenen, 2485 bis 2760 Aufwandspunkte
99.B7.1H †↔ Intensivmedizinische Komplexbehandlung, 4601 bis 5520 Aufwandspunkte	99.B8.1E †↔ IMC-Komplexbehandlung des Erwachsenen, 2761 bis 3220 Aufwandspunkte
99.B7.1I †↔ Intensivmedizinische Komplexbehandlung, 5521 bis 7360 Aufwandspunkte	99.B8.1F †↔ IMC-Komplexbehandlung des Erwachsenen, 3221 bis 3680 Aufwandspunkte
99.B7.1J †↔ Intensivmedizinische Komplexbehandlung, 7361 bis 9200 Aufwandspunkte	99.B8.1G †↔ IMC-Komplexbehandlung des Erwachsenen, 3681 bis 4600 Aufwandspunkte
99.B7.1K †↔ Intensivmedizinische Komplexbehandlung, 9201 bis 11040 Aufwandspunkte	99.B8.1H †↔ IMC-Komplexbehandlung des Erwachsenen, 4601 bis 5520 Aufwandspunkte
99.B7.1L †↔ Intensivmedizinische Komplexbehandlung, 11041 bis 13800 Aufwandspunkte	99.B8.1I †↔ IMC-Komplexbehandlung des Erwachsenen, 5521 bis 7360 Aufwandspunkte

99.B8.1J †↔ IMC-Komplexbehandlung des Erwachsenen, 7361 bis 9200 Aufwandspunkte	99.B8.2B †↔ IMC-Komplexbehandlung im Kindesalter, 2353 bis 2646 Aufwandspunkte
99.B8.1K †↔ IMC-Komplexbehandlung des Erwachsenen, 9201 bis 11040 Aufwandspunkte	99.B8.2C †↔ IMC-Komplexbehandlung im Kindesalter, 2647 bis 2940 Aufwandspunkte
99.B8.1L †↔ IMC-Komplexbehandlung des Erwachsenen, 11041 bis 13800 Aufwandspunkte	99.B8.2D †↔ IMC-Komplexbehandlung im Kindesalter, 2941 bis 3430 Aufwandspunkte
99.B8.1M †↔ IMC-Komplexbehandlung des Erwachsenen, 13801 bis 16560 Aufwandspunkte	99.B8.2E †↔ IMC-Komplexbehandlung im Kindesalter, 3431 bis 3920 Aufwandspunkte
99.B8.1N †↔ IMC-Komplexbehandlung des Erwachsenen, 16561 bis 19320 Aufwandspunkte	99.B8.2F †↔ IMC-Komplexbehandlung im Kindesalter, 3921 bis 4410 Aufwandspunkte
99.B8.1O †↔ IMC-Komplexbehandlung des Erwachsenen, 19321 und mehr Aufwandspunkte	99.B8.2G †↔ IMC-Komplexbehandlung im Kindesalter, 4411 bis 4900 Aufwandspunkte
99.B8.21 †↔ IMC-Komplexbehandlung im Kindesalter, 197 bis 392 Aufwandspunkte	99.B8.2H †↔ IMC-Komplexbehandlung im Kindesalter, 4901 bis 5880 Aufwandspunkte
99.B8.22 †↔ IMC-Komplexbehandlung im Kindesalter, 393 bis 588 Aufwandspunkte	99.B8.2I †↔ IMC-Komplexbehandlung im Kindesalter, 5881 bis 6860 Aufwandspunkte
99.B8.23 †↔ IMC-Komplexbehandlung im Kindesalter, 589 bis 784 Aufwandspunkte	99.B8.2J †↔ IMC-Komplexbehandlung im Kindesalter, 6861 bis 7840 Aufwandspunkte
99.B8.24 †↔ IMC-Komplexbehandlung im Kindesalter, 785 bis 980 Aufwandspunkte	99.B8.2K †↔ IMC-Komplexbehandlung im Kindesalter, 7841 bis 9800 Aufwandspunkte
99.B8.25 †↔ IMC-Komplexbehandlung im Kindesalter, 981 bis 1176 Aufwandspunkte	99.B8.2L †↔ IMC-Komplexbehandlung im Kindesalter, 9801 bis 11760 Aufwandspunkte
99.B8.26 †↔ IMC-Komplexbehandlung im Kindesalter, 1177 bis 1470 Aufwandspunkte	99.B8.2M †↔ IMC-Komplexbehandlung im Kindesalter, 11761 bis 13720 Aufwandspunkte
99.B8.27 †↔ IMC-Komplexbehandlung im Kindesalter, 1471 bis 1764 Aufwandspunkte	99.B8.2N †↔ IMC-Komplexbehandlung im Kindesalter, 13721 bis 16660 Aufwandspunkte
99.B8.28 †↔ IMC-Komplexbehandlung im Kindesalter, 1765 bis 2058 Aufwandspunkte	99.B8.2O †↔ IMC-Komplexbehandlung im Kindesalter, 16661 bis 19600 Aufwandspunkte
99.B8.2A †↔ IMC-Komplexbehandlung im Kindesalter, 2059 bis 2352 Aufwandspunkte	99.B8.2P †↔ IMC-Komplexbehandlung im Kindesalter, 19601 und mehr Aufwandspunkte

ADRG G88**Geriatrische Akutrehabilitation ab 14 Behandlungstage**

Geriatrische Akutrehabilitation, ab 14 BHT

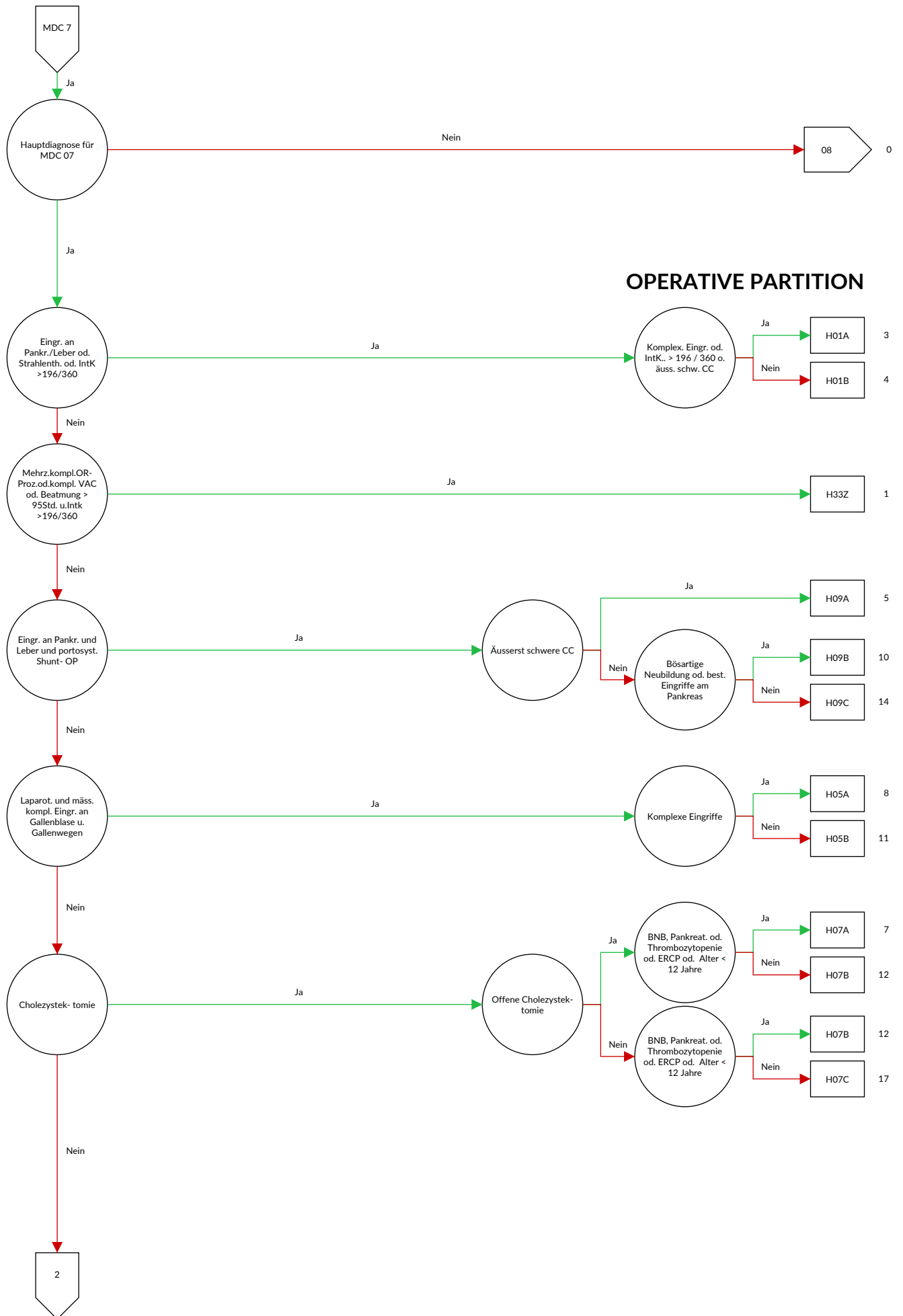
DRG G88Z**Geriatrische Akutrehabilitation ab 14 Behandlungstage****ADRG 901, 902****OR-Prozeduren ohne Bezug**

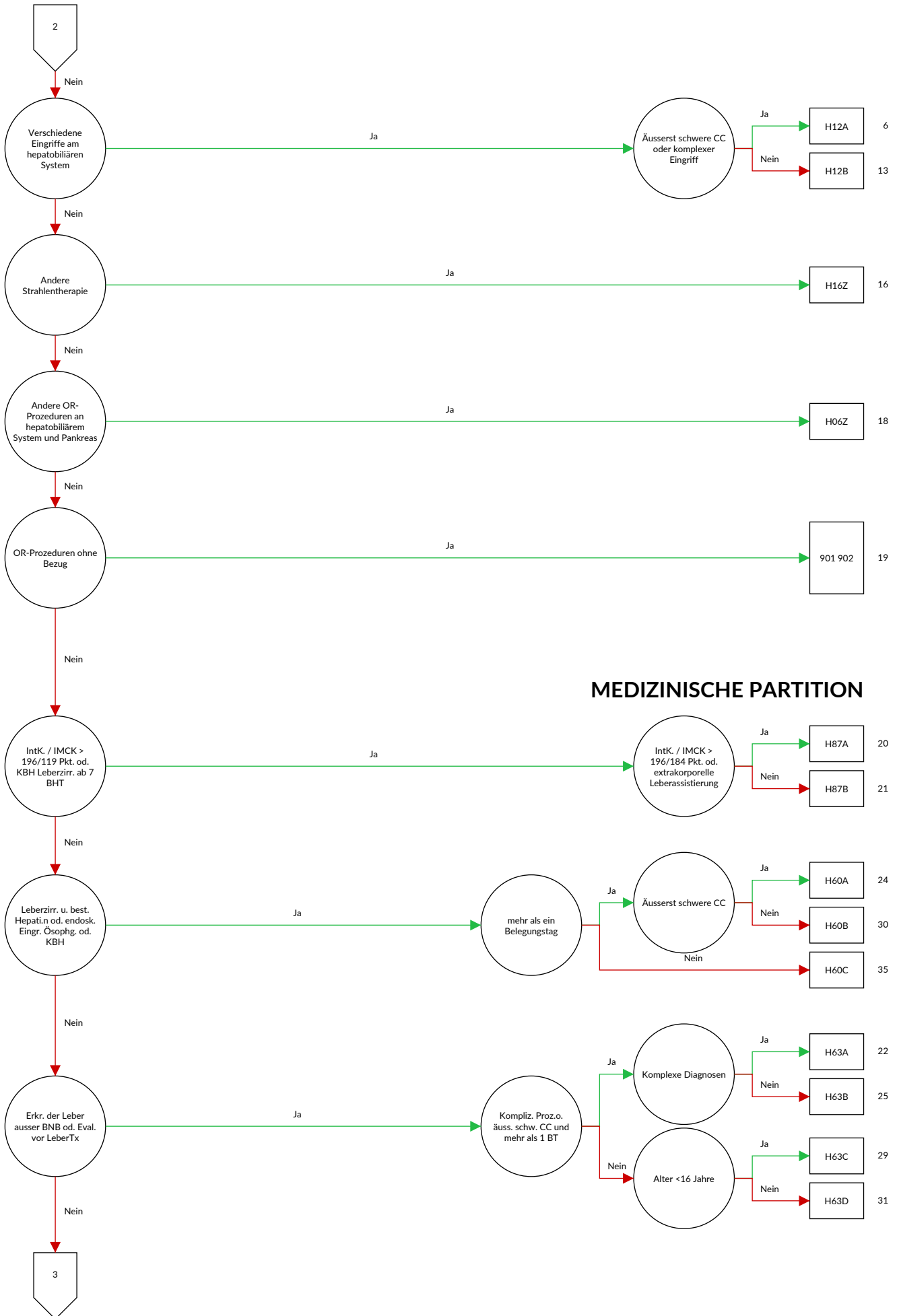
OR-Prozeduren ohne Bezug

DRGs 901A, 901B, 901C, 901D, 902Z

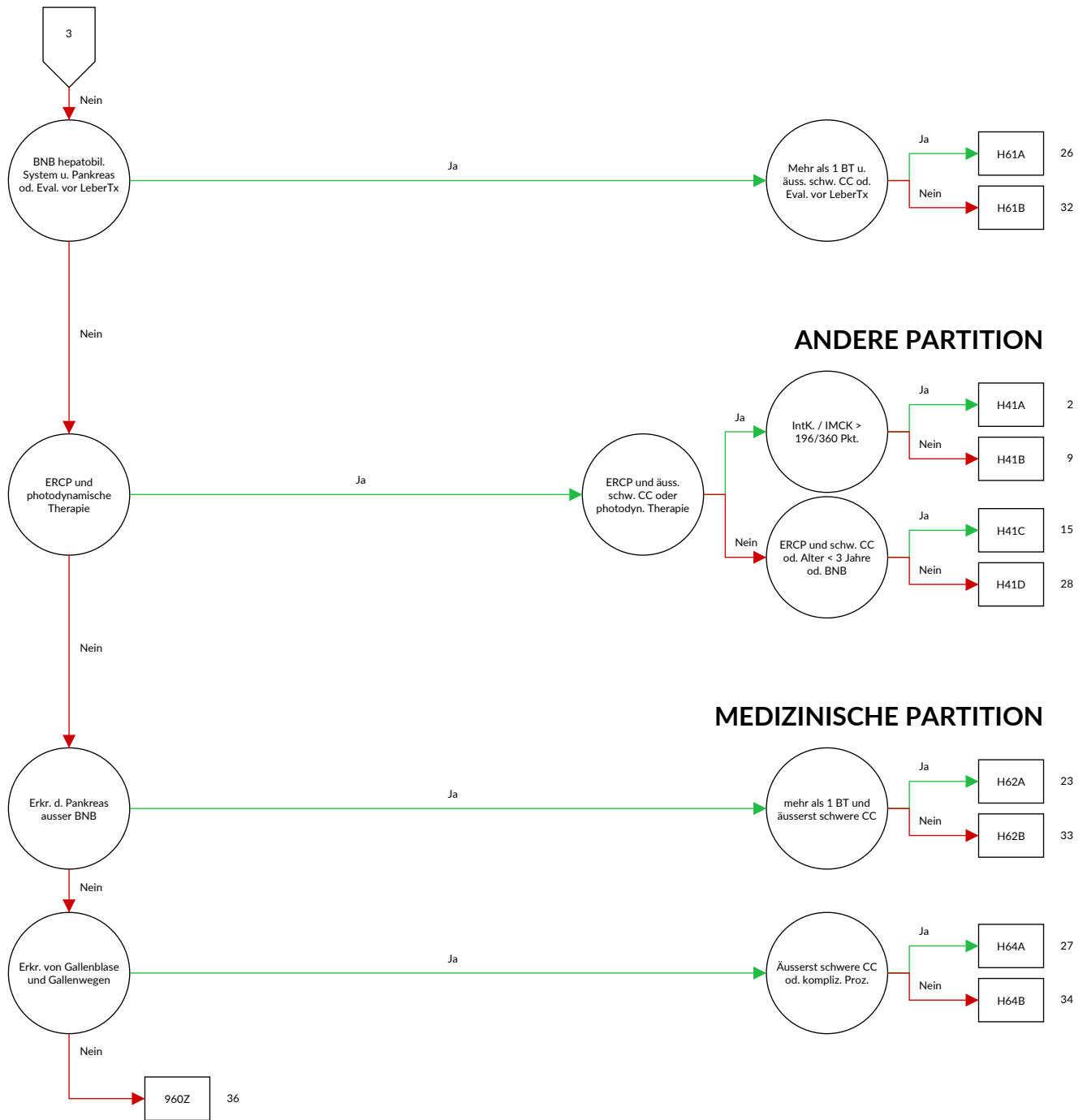
MDC 07

Krankheiten und Störungen an hepatobiliärem System und Pankreas





MEDIZINISCHE PARTITION



ANDERE PARTITION

MEDIZINISCHE PARTITION

Entscheidungslogik MDC 07 Krankheiten und Störungen an hepatobiliärem System und Pankreas

Hauptdiagnose in Tabelle MDC07-0

Diagnose MDC07-0

A06.4	Leberabszess durch Amöben	C25.2	Bösartige Neubildung: Pankreasschwanz
B15.0	Virushepatitis A mit Coma hepaticum	C25.3	Bösartige Neubildung: Ductus pancreaticus
B15.9	Virushepatitis A ohne Coma hepaticum	C25.4	Bösartige Neubildung: Endokriner Drüsenanteil des Pankreas
B16.0	Akute Virushepatitis B mit Delta-Virus (Begleitinfektion) und mit Coma hepaticum	C25.7	Bösartige Neubildung: Sonstige Teile des Pankreas
B16.1	Akute Virushepatitis B mit Delta-Virus (Begleitinfektion) ohne Coma hepaticum	C25.8	Bösartige Neubildung: Pankreas, mehrere Teilbereiche überlappend
B16.2	Akute Virushepatitis B ohne Delta-Virus mit Coma hepaticum	C25.9	Bösartige Neubildung: Pankreas, nicht näher bezeichnet
B16.9	Akute Virushepatitis B ohne Delta-Virus und ohne Coma hepaticum	C78.7	Sekundäre bösartige Neubildung der Leber und der intrahepatischen Gallengänge
B17.0	Akute Delta-Virus- (Super-) Infektion eines Hepatitis-B- (Virus-) Trägers	D01.5	Carcinoma in situ: Leber, Gallenblase und Gallengänge
B17.1	Akute Virushepatitis C	D13.4	Gutartige Neubildung: Leber
B17.2	Akute Virushepatitis E	D13.5	Gutartige Neubildung: Extrahepatische Gallengänge und Gallenblase
B17.8	Sonstige näher bezeichnete akute Virushepatitis		Gutartige Neubildung: Pankreas
B17.9	Akute Virushepatitis, nicht näher bezeichnet	D13.6	Gutartige Neubildung: Endokriner Drüsenanteil des Pankreas
B18.0	Chronische Virushepatitis B mit Delta-Virus	D13.7	Hämangiom: Hepatobiliäres System und Pankreas
B18.11	Chronische Virushepatitis B ohne Delta-Virus, Phase 1	D18.03	Neubildung unsicheren oder unbekanntem Verhaltens: Leber, Gallenblase und Gallengänge
B18.12	Chronische Virushepatitis B ohne Delta-Virus, Phase 2	D37.6	Neubildung unsicheren oder unbekanntem Verhaltens: Pankreas
B18.13	Chronische Virushepatitis B ohne Delta-Virus, Phase 3	D37.70	Gilbert-Meulengracht-Syndrom
B18.14	Chronische Virushepatitis B ohne Delta-Virus, Phase 4	E80.4	Crigler-Najjar-Syndrom
B18.19	Chronische Virushepatitis B ohne Delta-Virus, Phase nicht näher bezeichnet	E80.5	Sonstige Störungen des Bilirubinstoffwechsels
B18.2	Chronische Virushepatitis C	E80.6	Störung des Bilirubinstoffwechsels, nicht näher bezeichnet
B18.8	Sonstige chronische Virushepatitis	E80.7	Pfortaderthrombose
B18.9	Chronische Virushepatitis, nicht näher bezeichnet	I81	Budd-Chiari-Syndrom
B19.0	Nicht näher bezeichnete Virushepatitis mit hepatischem Koma	I82.0	Alkoholische Fettleber
B19.9	Nicht näher bezeichnete Virushepatitis ohne hepatisches Koma	K70.0	Alkoholische Hepatitis
B26.3	Mumps-Pankreatitis	K70.1	Alkoholische Fibrose und Sklerose der Leber
B58.1	Hepatitis durch Toxoplasmen	K70.2	Alkoholische Leberzirrhose
B65.1	Schistosomiasis durch Schistosoma mansoni [Darmbilharziose]	K70.3	Alkoholisches Leberversagen
B66.0	Opisthorchiasis	K70.4	Alkoholische Leberkrankheit, nicht näher bezeichnet
B66.1	Clonorchiasis	K70.9	Toxische Leberkrankheit mit Cholestase
B66.3	Fascioliasis	K71.0	Toxische Leberkrankheit mit Lebernekrose
B66.5	Fasciolopsiasis	K71.1	Toxische Leberkrankheit mit akuter Hepatitis
B67.0	Echinococcus-granulosus-Infektion [zystische Echinokokkose] der Leber	K71.2	Toxische Leberkrankheit mit chronisch-persistierender Hepatitis
B67.5	Echinococcus-multilocularis-Infektion [alveoläre Echinokokkose] der Leber	K71.3	Toxische Leberkrankheit mit chronischer lobulärer Hepatitis
B67.8	Nicht näher bezeichnete Echinokokkose der Leber	K71.4	Toxische Leberkrankheit mit chronisch-aktiver Hepatitis
C22.0	Leberzellkarzinom	K71.5	Toxische Leberkrankheit mit Hepatitis, anderenorts nicht klassifiziert
C22.1	Intrahepatisches Gallengangskarzinom	K71.6	Toxische Leberkrankheit mit Fibrose und Zirrhose der Leber
C22.2	Hepatoblastom	K71.7	Toxische veno-okklusive Leberkrankheit
C22.3	Angiosarkom der Leber	K71.80	Toxische Leberkrankheit mit sonstigen Affektionen der Leber
C22.4	Sonstige Sarkome der Leber	K71.88	Toxische Leberkrankheit, nicht näher bezeichnet
C22.7	Sonstige näher bezeichnete Karzinome der Leber	K71.9	Akutes und subakutes Leberversagen
C22.9	Bösartige Neubildung: Leber, nicht näher bezeichnet	K72.0	Chronisches Leberversagen
C23	Bösartige Neubildung der Gallenblase	K72.1	Hepatische Enzephalopathie Grad 1
C24.0	Bösartige Neubildung: Extrahepatischer Gallengang	K72.71	Hepatische Enzephalopathie Grad 2
C24.1	Bösartige Neubildung: Ampulla hepatopancreatica [Ampulla Vateri]	K72.72	Hepatische Enzephalopathie Grad 3
C24.8	Bösartige Neubildung: Gallenwege, mehrere Teilbereiche überlappend	K72.73	Hepatische Enzephalopathie Grad 4
C24.9	Bösartige Neubildung: Gallenwege, nicht näher bezeichnet	K72.74	Hepatische Enzephalopathie, Grad nicht näher bezeichnet
C25.0	Bösartige Neubildung: Pankreaskopf	K72.79	Leberversagen, nicht näher bezeichnet
C25.1	Bösartige Neubildung: Pankreaskörper	K72.9	Chronische persistierende Hepatitis, anderenorts nicht klassifiziert
		K73.0	

K73.1	Chronische lobuläre Hepatitis, anderenorts nicht klassifiziert	K80.31	Gallengangsstein mit Cholangitis: Mit Gallenwegsobstruktion
K73.2	Chronische aktive Hepatitis, anderenorts nicht klassifiziert	K80.40	Gallengangsstein mit Cholezystitis: Ohne Angabe einer Gallenwegsobstruktion
K73.8	Sonstige chronische Hepatitis, anderenorts nicht klassifiziert	K80.41	Gallengangsstein mit Cholezystitis: Mit Gallenwegsobstruktion
K73.9	Chronische Hepatitis, nicht näher bezeichnet	K80.50	Gallengangsstein ohne Cholangitis oder Cholezystitis: Ohne Angabe einer Gallenwegsobstruktion
K74.0	Leberfibrose	K80.51	Gallengangsstein ohne Cholangitis oder Cholezystitis: Mit Gallenwegsobstruktion
K74.1	Lebersklerose	K80.80	Sonstige Cholelithiasis: Ohne Angabe einer Gallenwegsobstruktion
K74.2	Leberfibrose mit Lebersklerose	K80.81	Sonstige Cholelithiasis: Mit Gallenwegsobstruktion
K74.3	Primäre biliäre Zirrhose	K81.0	Akute Cholezystitis
K74.4	Sekundäre biliäre Zirrhose	K81.1	Chronische Cholezystitis
K74.5	Biliäre Zirrhose, nicht näher bezeichnet	K81.8	Sonstige Formen der Cholezystitis
K74.6	Sonstige und nicht näher bezeichnete Zirrhose der Leber	K81.9	Cholezystitis, nicht näher bezeichnet
K74.70	Leberzirrhose, Stadium Child-Pugh A	K82.0	Verschluss der Gallenblase
K74.71	Leberzirrhose, Stadium Child-Pugh B	K82.1	Hydrops der Gallenblase
K74.72	Leberzirrhose, Stadium Child-Pugh C	K82.2	Perforation der Gallenblase
K75.0	Leberabszess	K82.3	Gallenblasenfistel
K75.1	Phlebitis der Pfortader	K82.4	Cholesteatose der Gallenblase
K75.2	Unspezifische reaktive Hepatitis	K82.8	Sonstige näher bezeichnete Krankheiten der Gallenblase
K75.3	Granulomatöse Hepatitis, anderenorts nicht klassifiziert	K82.9	Krankheit der Gallenblase, nicht näher bezeichnet
K75.4	Autoimmune Hepatitis	K83.0	Cholangitis
K75.8	Sonstige näher bezeichnete entzündliche Leberkrankheiten	K83.1	Verschluss des Gallenganges
K75.9	Entzündliche Leberkrankheit, nicht näher bezeichnet	K83.2	Perforation des Gallenganges
K76.0	Fettleber [fettige Degeneration], anderenorts nicht klassifiziert	K83.3	Fistel des Gallenganges
K76.1	Chronische Stauungsleber	K83.4	Spasmus des Sphinkter Oddi
K76.2	Zentrale hämorrhagische Lebernekrose	K83.5	Biliäre Zyste
K76.3	Leberinfarkt	K83.8	Sonstige näher bezeichnete Krankheiten der Gallenwege
K76.4	Peliosis hepatis	K83.9	Krankheit der Gallenwege, nicht näher bezeichnet
K76.5	Veno-okklusive Leberkrankheit	K85.00	Idiopathische akute Pankreatitis: Ohne Angabe einer Organkomplikation
K76.6	Portale Hypertonie	K85.01	Idiopathische akute Pankreatitis: Mit Organkomplikation
K76.7	Hepatorenales Syndrom	K85.10	Biliäre akute Pankreatitis: Ohne Angabe einer Organkomplikation
K76.8	Sonstige näher bezeichnete Krankheiten der Leber	K85.11	Biliäre akute Pankreatitis: Mit Organkomplikation
K76.9	Leberkrankheit, nicht näher bezeichnet	K85.20	Alkoholinduzierte akute Pankreatitis: Ohne Angabe einer Organkomplikation
K77.0	Leberkrankheiten bei anderenorts klassifizierten infektiösen und parasitären Krankheiten	K85.21	Alkoholinduzierte akute Pankreatitis: Mit Organkomplikation
K77.11	Stadium 1 der akuten Leber-Graft-versus-Host-Krankheit	K85.30	Medikamenten-induzierte akute Pankreatitis: Ohne Angabe einer Organkomplikation
K77.12	Stadium 2 der akuten Leber-Graft-versus-Host-Krankheit	K85.31	Medikamenten-induzierte akute Pankreatitis: Mit Organkomplikation
K77.13	Stadium 3 der akuten Leber-Graft-versus-Host-Krankheit	K85.80	Sonstige akute Pankreatitis: Ohne Angabe einer Organkomplikation
K77.14	Stadium 4 der akuten Leber-Graft-versus-Host-Krankheit	K85.81	Sonstige akute Pankreatitis: Mit Organkomplikation
K77.21	Stadium 1 der chronischen Leber-Graft-versus-Host-Krankheit	K85.90	Akute Pankreatitis, nicht näher bezeichnet: Ohne Angabe einer Organkomplikation
K77.22	Stadium 2 der chronischen Leber-Graft-versus-Host-Krankheit	K85.91	Akute Pankreatitis, nicht näher bezeichnet: Mit Organkomplikation
K77.23	Stadium 3 der chronischen Leber-Graft-versus-Host-Krankheit	K86.0	Alkoholinduzierte chronische Pankreatitis
K77.8	Leberkrankheiten bei sonstigen anderenorts klassifizierten Krankheiten	K86.1	Sonstige chronische Pankreatitis
K80.00	Gallenblasenstein mit akuter Cholezystitis: Ohne Angabe einer Gallenwegsobstruktion	K86.2	Pankreaszyste
K80.01	Gallenblasenstein mit akuter Cholezystitis: Mit Gallenwegsobstruktion	K86.3	Pseudozyste des Pankreas
K80.10	Gallenblasenstein mit sonstiger Cholezystitis: Ohne Angabe einer Gallenwegsobstruktion	K86.8	Sonstige näher bezeichnete Krankheiten des Pankreas
K80.11	Gallenblasenstein mit sonstiger Cholezystitis: Mit Gallenwegsobstruktion	K86.9	Krankheit des Pankreas, nicht näher bezeichnet
K80.20	Gallenblasenstein ohne Cholezystitis: Ohne Angabe einer Gallenwegsobstruktion	K87.0	Krankheiten der Gallenblase und der Gallenwege bei anderenorts klassifizierten Krankheiten
K80.21	Gallenblasenstein ohne Cholezystitis: Mit Gallenwegsobstruktion	K87.1	Krankheiten des Pankreas bei anderenorts klassifizierten Krankheiten
K80.30	Gallengangsstein mit Cholangitis: Ohne Angabe einer Gallenwegsobstruktion	K91.5	Postcholezystektomie-Syndrom
		K91.81	Insuffizienzen von Anastomosen und Nähten nach Operationen an Gallenblase und Gallenwegen

K91.82	Insuffizienzen von Anastomosen und Nähten nach Operationen am Pankreas	S36.13	Leichte Rissverletzung der Leber
P35.3	Angeborene Virushepatitis	S36.14	Mittelschwere Rissverletzung der Leber
P59.1	Gallepfropf-Syndrom	S36.15	Schwere Rissverletzung der Leber
P59.2	Neugeborenenikterus durch sonstige und nicht näher bezeichnete Leberzellschädigung	S36.16	Sonstige Verletzungen der Leber
P59.3	Neugeborenenikterus durch Muttermilch-Inhibitor	S36.17	Verletzung: Gallenblase
Q44.0	Agnesie, Aplasie und Hypoplasie der Gallenblase	S36.18	Verletzung: Gallengang
Q44.1	Sonstige angeborene Fehlbildungen der Gallenblase	S36.20	Verletzung des Pankreas: Teil nicht näher bezeichnet
Q44.2	Atresie der Gallengänge	S36.21	Verletzung des Pankreas: Kopf
Q44.3	Angeborene Stenose und Strikturen der Gallengänge	S36.22	Verletzung des Pankreas: Körper
Q44.4	Choledochuszyste	S36.23	Verletzung des Pankreas: Schwanz
Q44.5	Sonstige angeborene Fehlbildungen der Gallengänge	S36.29	Verletzung des Pankreas: Sonstige und mehrere Teile
Q44.6	Zystische Leberkrankheit [Zystenleber]	T85.75	Infektion und entzündliche Reaktion durch interne Prothesen, Implantate oder Transplantate im hepatobiliären System und im Pankreas
Q44.7	Sonstige angeborene Fehlbildungen der Leber	T86.40	Akute Funktionsverschlechterung eines Lebertransplantates
Q45.0	Agnesie, Aplasie und Hypoplasie des Pankreas	T86.41	Chronische Funktionsverschlechterung eines Lebertransplantates
Q45.1	Pancreas anulare	T86.49	Sonstige und nicht näher bezeichnete Funktionsstörung, Versagen und Abstoßung eines Lebertransplantates
Q45.2	Angeborene Pankreaszyste	T86.82	Versagen und Abstoßung: Pankreastransplantat
Q45.3	Sonstige angeborene Fehlbildungen des Pankreas und des Ductus pancreaticus	Z22.6	Keimträger von humaner T-Zell-lymphotroper Viruskrankheit, Typ I [HTLV-1]
R16.0	Hepatomegalie, anderenorts nicht klassifiziert	Z94.4	Zustand nach Lebertransplantation
R16.2	Hepatomegalie verbunden mit Splenomegalie, anderenorts nicht klassifiziert	Z94.80	Zustand nach hämatopoetischer Stammzelltransplantation ohne gegenwärtige Immunsuppression
R17.0	Hyperbilirubinämie mit Angabe von Gelbsucht, anderenorts nicht klassifiziert	Z94.81	Zustand nach hämatopoetischer Stammzelltransplantation mit gegenwärtiger Immunsuppression
R17.9	Hyperbilirubinämie ohne Angabe von Gelbsucht, anderenorts nicht klassifiziert	Z94.88	Zustand nach sonstiger Organ- oder Gewebetransplantation
R82.2	Bilirubinurie		
R93.2	Abnorme Befunde bei der bildgebenden Diagnostik der Leber und der Gallenwege		
R94.5	Abnorme Ergebnisse von Leberfunktionsprüfungen		
S36.10	Verletzung der Leber, nicht näher bezeichnet		
S36.11	Prellung und Hämatom der Leber		
S36.12	Rissverletzung der Leber, nicht näher bezeichnet		

ADRГ H01**Eingriffe an Pankreas und Leber und portosystemische Shuntoperationen mit grossem Eingriff oder Strahlentherapie oder intensivmedizinischer Komplexbehandlung > 196/360 Aufwandspunkte**

Prozedur in Tabelle H01-1 und (Prozedur in Tabelle H01-2 oder mindestens eine Prozedur in Tabelle H01-3)

DRГ H01A**Eingriffe an Pankreas und Leber mit komplexem Eingriff oder intensivmedizinischer Komplexbehandlung > 196/360 Aufwandspunkte oder äusserst schwere CC**

Mindestens eine Prozedur in Tabelle H01-4 oder PCCL > 3

DRГ H01B**Eingriffe an Pankreas und Leber und portosystemische Shuntoperationen mit grossem Eingriff oder Strahlentherapie****Prozedur H01-1**

- | | | | |
|------------|--|------------|---|
| 39.10 ↔ | Intraabdominaler venöser Shunt, n.n.bez. | 50.27.19 ↔ | Lokale Destruktion von Läsion oder Gewebe der Leber, offen chirurgisch, sonstige |
| 39.11.00 ↔ | Anlage und Revision portosystemischer Shunt, TIPSS, n.n.bez. | 50.27.21 ↔ | Lokale Destruktion von Läsion oder Gewebe der Leber, durch Alkoholinjektion, laparoskopisch |
| 39.11.11 ↔ | Anlage portosystemischer Shunt, Einsatz von perkutaner (Ballon-)Angioplastie | 50.27.22 ↔ | Lokale Destruktion von Läsion oder Gewebe der Leber, durch Thermoerapie, laparoskopisch |
| 39.11.12 ↔ | Anlage portosystemischer Shunt, Perkutane Thrombolyse und Thrombektomie | 50.27.23 ↔ | Lokale Destruktion von Läsion oder Gewebe der Leber, durch Kryotherapie, laparoskopisch |
| 39.11.13 ↔ | Anlage portosystemischer Shunt, Einsatz von Stent | 50.27.24 ↔ | Lokale Destruktion von Läsion oder Gewebe der Leber, durch Laser, laparoskopisch |
| 39.11.21 ↔ | Revision portosystemischer Shunt, perkutaner Verschluss | 50.27.25 ↔ | Lokale Destruktion von Läsion oder Gewebe der Leber, durch irreversible Elektroporation, laparoskopisch |
| 39.11.22 ↔ | Revision portosystemischer Shunt, Einsatz von Stenteinlage | 50.27.29 ↔ | Lokale Destruktion von Läsion oder Gewebe der Leber, laparoskopisch, sonstige |
| 39.11.23 ↔ | Revision portosystemischer Shunt, Einsatz von perkutaner Thrombektomie und Thrombolyse | 50.2A.11 ↔ | Leberzystenresektion, offen chirurgisch |
| 39.11.24 ↔ | Revision portosystemischer Shunt, Durchführung von perkutaner Verkleinerung eines bestehenden portosystemischen Shunts | 50.2A.12 ↔ | Leberzystenresektion, laparoskopisch |
| 39.11.99 ↔ | Anlage und Revision portosystemischer Shunt, TIPSS, sonstige | 50.2A.21 ↔ | Bisegmentektomie links, offen chirurgisch |
| 39.19 ↔ | Intraabdominaler venöser Shunt, sonstige | 50.2A.22 ↔ | Bisegmentektomie links, laparoskopisch |
| 45.91 ↔ | Dünndarm-Dünndarm-Anastomose | 50.2A.23 ↔ | Hemihepatektomie links, offen chirurgisch |
| 50.0 ↔ | Hepatotomie | 50.2A.24 ↔ | Hemihepatektomie links, laparoskopisch |
| 50.21.11 ↔ | Fenestration einer oder mehrerer Leberzyste(n), offen chirurgisch | 50.2A.25 ↔ | Erweiterte Hemihepatektomie links, offen chirurgisch |
| 50.21.12 ↔ | Fenestration einer oder mehrerer Leberzyste(n), laparoskopisch | 50.2A.26 ↔ | Erweiterte Hemihepatektomie links, laparoskopisch |
| 50.23.11 ↔ | Lokale Leberexzision von 1-2 Herden, je bis zu 4 cm im Durchmesser, offen chirurgisch | 50.2A.27 ↔ | Hemihepatektomie rechts, offen chirurgisch |
| 50.23.12 ↔ | Lokale Leberexzision von 1-2 Herden, mindestens 1 Herd über 4 cm im Durchmesser, offen chirurgisch | 50.2A.28 ↔ | Hemihepatektomie rechts, laparoskopisch |
| 50.23.13 ↔ | Lokale Leberexzision von 3 und mehr Herden, offen chirurgisch | 50.2A.2A ↔ | Erweiterte Hemihepatektomie rechts, offen chirurgisch |
| 50.25.11 ↔ | Lokale Leberexzision von 1-2 Herden, je bis zu 4 cm im Durchmesser, laparoskopisch | 50.2A.2B ↔ | Erweiterte Hemihepatektomie rechts, laparoskopisch |
| 50.25.12 ↔ | Lokale Leberexzision von 1-2 Herden, mindestens 1 Herd über 4 cm im Durchmesser, laparoskopisch | 50.2A.2C ↔ | Sonstige Resektion mehrerer zusammenhängender Segmente, offen chirurgisch |
| 50.25.13 ↔ | Lokale Leberexzision von 3 und mehr Herden, laparoskopisch | 50.2A.2D ↔ | Sonstige Resektion mehrerer zusammenhängender Segmente, laparoskopisch |
| 50.27.11 ↔ | Lokale Destruktion von Läsion oder Gewebe der Leber, durch Alkoholinjektion, offen chirurgisch | 50.2B.11 ↔ | Transsektion der Leber und Ligatur von Portalvenenästen, ALPPS, Schritt 1, offen chirurgisch |
| 50.27.12 ↔ | Lokale Destruktion von Läsion oder Gewebe der Leber, durch hochfrequenzinduzierte Thermoerapie, offen chirurgisch | 50.2B.12 ↔ | Transsektion der Leber und Ligatur von Portalvenenästen, ALPPS, Schritt 1, laparoskopisch |
| 50.27.13 ↔ | Lokale Destruktion von Läsion oder Gewebe der Leber, durch Kryotherapie, offen chirurgisch | 50.2C.11 ↔ | Bisegmentektomie links zur Lebend-Organspende, offen chirurgisch |
| 50.27.14 ↔ | Lokale Destruktion von Läsion oder Gewebe der Leber, durch Laser, offen chirurgisch | 50.2C.12 ↔ | Bisegmentektomie links zur Lebend-Organspende, laparoskopisch |
| 50.27.15 ↔ | Lokale Destruktion von Läsion oder Gewebe der Leber, durch irreversible Elektroporation, offen chirurgisch | 50.2C.13 ↔ | Hemihepatektomie links zur Lebend-Organspende, offen chirurgisch |
| | | 50.2C.14 ↔ | Hemihepatektomie links zur Lebend-Organspende, laparoskopisch |
| | | 50.2C.15 ↔ | Hemihepatektomie rechts zur Lebend-Organspende, offen chirurgisch |
| | | 50.2C.16 ↔ | Hemihepatektomie rechts zur Lebend-Organspende, laparoskopisch |
| | | 50.62 ↔ | Verschluss einer Leberverletzung und Rekonstruktion, durch Naht |

50.63 ↔	Verschluss einer Leberverletzung und Rekonstruktion, durch Tamponade	51.9A.85 ↔	Offen chirurgische Einlage oder Wechsel von selbstexpandierenden, nicht beschichteten Stents in den Gallengang, 5 Stents
50.71 ↔	Totale Hepatektomie zur Lebend-Organ spende, offen chirurgisch	51.9A.86 ↔	Offen chirurgische Einlage oder Wechsel von selbstexpandierenden, nicht beschichteten Stents in den Gallengang, 6 und mehr Stents
51.33 ↔	Anastomose zwischen Gallenblase und Pankreas	51.9A.A1 ↔	Offen chirurgische Einlage oder Wechsel von selbstexpandierendem, beschichtetem Stent in den Gallengang, 1 Stent
51.95.20 ↔	Entfernen einer Endoprothese aus dem Gallengang, offen chirurgisch	51.9A.A2 ↔	Offen chirurgische Einlage oder Wechsel von selbstexpandierenden, beschichteten Stents in den Gallengang, 2 Stents
51.95.21 ↔	Entfernen einer Endoprothese aus dem Gallengang, laparoskopisch	51.9A.A3 ↔	Offen chirurgische Einlage oder Wechsel von selbstexpandierenden, beschichteten Stents in den Gallengang, 3 Stents
51.9A.41 ↔	Laparoskopische Einlage oder Wechsel von nicht selbstexpandierendem Stent in den Gallengang, 1 Stent	51.9A.A4 ↔	Offen chirurgische Einlage oder Wechsel von selbstexpandierenden, beschichteten Stents in den Gallengang, 4 Stents
51.9A.42 ↔	Laparoskopische Einlage oder Wechsel von nicht selbstexpandierenden Stents in den Gallengang, 2 und mehr Stents	51.9A.A5 ↔	Offen chirurgische Einlage oder Wechsel von selbstexpandierenden, beschichteten Stents in den Gallengang, 5 Stents
51.9A.51 ↔	Laparoskopische Einlage oder Wechsel von selbstexpandierendem, nicht beschichtetem Stent in den Gallengang, 1 Stent	51.9A.A6 ↔	Offen chirurgische Einlage oder Wechsel von selbstexpandierenden, beschichteten Stents in den Gallengang, 6 und mehr Stents
51.9A.52 ↔	Laparoskopische Einlage oder Wechsel von selbstexpandierenden, nicht beschichteten Stents in den Gallengang, 2 Stents	52.01.12 ↔	Transgastrale Drainage einer Pankreaszyste, offen chirurgisch
51.9A.53 ↔	Laparoskopische Einlage oder Wechsel von selbstexpandierenden, nicht beschichteten Stents in den Gallengang, 3 Stents	52.01.13 ↔	Transgastrale Drainage einer Pankreaszyste, laparoskopisch
51.9A.54 ↔	Laparoskopische Einlage oder Wechsel von selbstexpandierenden, nicht beschichteten Stents in den Gallengang, 4 Stents	52.01.22 ↔	Transduodenale Drainage einer Pankreaszyste, offen chirurgisch
51.9A.55 ↔	Laparoskopische Einlage oder Wechsel von selbstexpandierenden, nicht beschichteten Stents in den Gallengang, 5 Stents	52.01.23 ↔	Transduodenale Drainage einer Pankreaszyste, laparoskopisch
51.9A.56 ↔	Laparoskopische Einlage oder Wechsel von selbstexpandierenden, nicht beschichteten Stents in den Gallengang, 6 und mehr Stents	52.09.00 ↔	Sonstige Pankreatotomie, n.n.bez.
51.9A.61 ↔	Laparoskopische Einlage oder Wechsel von selbstexpandierendem, beschichtetem Stent in den Gallengang, 1 Stent	52.09.10 ↔	Sonstige Pankreatotomie, Inzision des Pankreas
51.9A.62 ↔	Laparoskopische Einlage oder Wechsel von selbstexpandierenden, beschichteten Stents in den Gallengang, 2 Stents	52.09.11 ↔	Sonstige Pankreatotomie, Inzision des Ductus pancreaticus
51.9A.63 ↔	Laparoskopische Einlage oder Wechsel von selbstexpandierenden, beschichteten Stents in den Gallengang, 3 Stents	52.09.99 ↔	Sonstige Pankreatotomie, sonstige
51.9A.64 ↔	Laparoskopische Einlage oder Wechsel von selbstexpandierenden, beschichteten Stents in den Gallengang, 4 Stents	52.22.00 ↔	Sonstige Exzision oder Destruktion von Läsion oder Gewebe an Pankreas und an Ductus pancreaticus, n.n.bez.
51.9A.65 ↔	Laparoskopische Einlage oder Wechsel von selbstexpandierenden, beschichteten Stents in den Gallengang, 5 Stents	52.22.99 ↔	Sonstige Exzision oder Destruktion von Läsion oder Gewebe an Pankreas und an Ductus pancreaticus, sonstige
51.9A.66 ↔	Laparoskopische Einlage oder Wechsel von selbstexpandierenden, beschichteten Stents in den Gallengang, 6 und mehr Stents	52.3 ↔	Marsupialisation einer Pankreaszyste
51.9A.71 ↔	Offen chirurgische Einlage oder Wechsel von nicht selbstexpandierendem Stent in den Gallengang, 1 Stent	52.4 ↔	Interne Drainage einer Pankreaszyste
51.9A.72 ↔	Offen chirurgische Einlage oder Wechsel von nicht selbstexpandierenden Stents in den Gallengang, 2 und mehr Stents	52.50 ↔	Partielle Pankreatektomie, n.n.bez.
51.9A.81 ↔	Offen chirurgische Einlage oder Wechsel von selbstexpandierendem, nicht beschichtetem Stent in den Gallengang, 1 Stent	52.51.10 ↔	Proximale Pankreatektomie, pyloruserhaltend
51.9A.82 ↔	Offen chirurgische Einlage oder Wechsel von selbstexpandierenden, nicht beschichteten Stents in den Gallengang, 2 Stents	52.51.20 ↔	Proximale Pankreatektomie, duodenumerhaltend
51.9A.83 ↔	Offen chirurgische Einlage oder Wechsel von selbstexpandierenden, nicht beschichteten Stents in den Gallengang, 3 Stents	52.51.31 ↔	Pankreatikoduodenale Resektion mit Teilresektion des Magens
51.9A.84 ↔	Offen chirurgische Einlage oder Wechsel von selbstexpandierenden, nicht beschichteten Stents in den Gallengang, 4 Stents	52.52.11 ↔	Distale Pankreatektomie, offen chirurgisch
		52.52.12 ↔	Distale Pankreatektomie, laparoskopisch
		52.54 ↔	Segmentresektion am Pankreaskörper
		52.59 ↔	Partielle Pankreatektomie, sonstige
		52.60 ↔	Totale Pankreatektomie, n.n.bez.
		52.61 ↔	Totale Pankreatektomie mit partieller Gastrektomie
		52.62 ↔	Totale Pankreatektomie, pyloruserhaltend
		52.63 ↔	Totale Pankreatektomie, duodenumerhaltend
		52.69 ↔	Totale Pankreatektomie, sonstige
		52.82 ↔	Homotransplantat des Pankreas
		52.83.00 ↔	Heterotransplantat des Pankreas, n.n.bez.
		52.83.10 ↔	Heterotransplantat des Pankreas, Retransplantation eines Pankreassegmentes während desselben stationären Aufenthaltes
		52.83.11 ↔	Heterotransplantat des Pankreas, Retransplantation des Pankreas während desselben stationären Aufenthaltes
		52.83.99 ↔	Heterotransplantat des Pankreas, sonstige
		52.95.10 ↔	Extraktion von Stein(en) aus dem Ductus pancreaticus, offen chirurgisch

52.95.11 ↔	Extraktion von Stein(en) aus dem Ductus pancreaticus, laparoskopisch	52.95.51 ↔	Einlage oder Wechsel eines selbstexpandierenden Stents (Prothese) in den Pankreasgang, laparoskopisch
52.95.20 ↔	Dilatation des Ductus pancreaticus, laparoskopisch	52.95.60 ↔	Plastische Rekonstruktion des Ductus pancreaticus, laparoskopisch
52.95.30 ↔	Einlage einer Drainage in den Pankreasgang, offen chirurgisch	52.95.70 ↔	Plastische Rekonstruktion des Pankreas
52.95.31 ↔	Einlage einer Drainage in den Pankreasgang, laparoskopisch	52.95.90 ↔	Sonstige endoskopische Operation am Pankreas
52.95.40 ↔	Einlage oder Wechsel eines nicht selbstexpandierenden Stents (Prothese) in den Pankreasgang, offen chirurgisch	52.96 ↔	Anastomose des Pankreas
52.95.41 ↔	Einlage oder Wechsel eines nicht selbstexpandierenden Stents (Prothese) in den Pankreasgang, laparoskopisch	52.99.00 ↔	Sonstige offene Operation am Pankreas, n.n.bez.
52.95.50 ↔	Einlage oder Wechsel eines selbstexpandierenden Stents (Prothese) in den Pankreasgang, offen chirurgisch	52.99.10 ↔	Sonstige offene Operation am Pankreas, Dilatation des Ductus pancreaticus
		52.99.20 ↔	Sonstige offene Operation am Pankreas, Plastische Rekonstruktion des Ductus pancreaticus
		52.99.99 ↔	Sonstige offene Operation am Pankreas, sonstige
		54.94 ↔	Formung eines peritoneovaskulären Shunts

Prozedur H01-2

50.2A.21 ↔	Bisegmentektomie links, offen chirurgisch	50.2B.11 ↔	Transsektion der Leber und Ligatur von Portalvenenästen, ALPPS, Schritt 1, offen chirurgisch
50.2A.22 ↔	Bisegmentektomie links, laparoskopisch	50.2B.12 ↔	Transsektion der Leber und Ligatur von Portalvenenästen, ALPPS, Schritt 1, laparoskopisch
50.2A.23 ↔	Hemihepatektomie links, offen chirurgisch	52.51.10 ↔	Proximale Pankreatektomie, pyloruserhaltend
50.2A.24 ↔	Hemihepatektomie links, laparoskopisch	52.51.20 ↔	Proximale Pankreatektomie, duodenumerhaltend
50.2A.25 ↔	Erweiterte Hemihepatektomie links, offen chirurgisch	52.51.31 ↔	Pankreatikoduodenale Resektion mit Teilresektion des Magens
50.2A.26 ↔	Erweiterte Hemihepatektomie links, laparoskopisch	52.54 ↔	Segmentresektion am Pankreaskörper
50.2A.27 ↔	Hemihepatektomie rechts, offen chirurgisch	52.60 ↔	Totale Pankreatektomie, n.n.bez.
50.2A.28 ↔	Hemihepatektomie rechts, laparoskopisch	52.61 ↔	Totale Pankreatektomie mit partieller Gastrektomie
50.2A.2A ↔	Erweiterte Hemihepatektomie rechts, offen chirurgisch	52.62 ↔	Totale Pankreatektomie, pyloruserhaltend
50.2A.2B ↔	Erweiterte Hemihepatektomie rechts, laparoskopisch	52.63 ↔	Totale Pankreatektomie, duodenumerhaltend
50.2A.2C ↔	Sonstige Resektion mehrerer zusammenhängender Segmente, offen chirurgisch	52.69 ↔	Totale Pankreatektomie, sonstige
50.2A.2D ↔	Sonstige Resektion mehrerer zusammenhängender Segmente, laparoskopisch		

Prozedur H01-3

92.20 ↔	Infusion von flüssigem Radioisotop	92.24.04 ↔	Teleradiotherapie mit Photonen, Linearbeschleuniger, Intraoperative Strahlentherapie
92.21.00 ↔	Oberflächenstrahlentherapie, n.n.bez.	92.24.09 ↔	Teleradiotherapie mit Photonen, Linearbeschleuniger, sonstige
92.21.01 ↔	Oberflächenstrahlentherapie, bis zu 2 Bestrahlungsfelder	92.24.11 ↔	Teleradiotherapie mit Photonen, Linearbeschleuniger, mit bildgestützter Einstellung, bis zu 2 Bestrahlungsfelder
92.21.02 ↔	Oberflächenstrahlentherapie, mehr als 2 Bestrahlungsfelder	92.24.12 ↔	Teleradiotherapie mit Photonen, Linearbeschleuniger, mit bildgestützter Einstellung, mehr als 2 Bestrahlungsfelder
92.22.00 ↔	Orthovoltstrahlentherapie, n.n.bez.	92.24.13 ↔	Teleradiotherapie mit Photonen, Linearbeschleuniger, mit bildgestützter Einstellung, 3D-geplante Bestrahlung
92.22.01 ↔	Orthovoltstrahlentherapie, bis zu 2 Bestrahlungsfelder	92.24.14 ↔	Teleradiotherapie mit Photonen, Linearbeschleuniger, mit bildgestützter Einstellung, intensitätsmodulierte Radiotherapie
92.22.02 ↔	Orthovoltstrahlentherapie, mehr als 2 Bestrahlungsfelder	92.24.21 ↔	Teleradiotherapie mit Photonen, Linearbeschleuniger, ohne bildgestützte Einstellung, bis zu 2 Bestrahlungsfelder:
92.22.11 ↔	Intraoperative Röntgenstrahlentherapie, bis 300 kV	92.24.22 ↔	Teleradiotherapie mit Photonen, Linearbeschleuniger, ohne bildgestützte Einstellung, mehr als 2 Bestrahlungsfelder
92.22.12 ↔	Intraoperative Röntgenstrahlentherapie, 300 kV - < 1 MV	92.24.23 ↔	Teleradiotherapie mit Photonen, Linearbeschleuniger, ohne bildgestützte Einstellung, 3D-geplante Bestrahlung
92.22.19 ↔	Intraoperative Röntgenstrahlentherapie, sonstige	92.24.24 ↔	Teleradiotherapie mit Photonen, Linearbeschleuniger, ohne bildgestützte Einstellung, intensitätsmodulierte Radiotherapie
92.23.00 ↔	Hochvoltstrahlentherapie, n.n.bez.	92.24.30 ↔	Teleradiotherapie mit Photonen, hochkomplexe Radiotherapie mit spezialisierter Ausstattung
92.23.01 ↔	Telekobaltgerät bis zu 2 Bestrahlungsfelder		
92.23.02 ↔	Telekobaltgerät 3 bis 4 Bestrahlungsfelder		
92.23.03 ↔	Telekobaltgerät mehr als 4 Bestrahlungsfelder oder 3D-geplante Bestrahlung		
92.23.08 ↔	Hochvoltstrahlentherapie, andere Isotope		
92.23.09 ↔	Telekobaltgerät, sonstige		
92.24.00 ↔	Teleradiotherapie mit Photonen, Linearbeschleuniger, n.n.bez.		
92.24.01 ↔	Teleradiotherapie mit Photonen, Linearbeschleuniger, Grossfeldbestrahlung		
92.24.02 ↔	Teleradiotherapie mit Photonen, Linearbeschleuniger, Halbkörperbestrahlung		
92.24.03 ↔	Teleradiotherapie mit Photonen, Linearbeschleuniger, Ganzkörperbestrahlung		

92.25.00 ↔ Teleradiotherapie mit Elektronen, Linearbeschleuniger, n.n.bez.	92.27.31 ↔ Implantation oder Einsetzen radioaktiver Elemente (Brachytherapie mit umschlossenen Radionukliden), Koronargefäss
92.25.01 ↔ Teleradiotherapie mit Elektronen, Linearbeschleuniger, Grossfeldbestrahlung	92.27.39 ↔ Implantation oder Einsetzen radioaktiver Elemente (Brachytherapie mit umschlossenen Radionukliden), sonstiges Gefäss
92.25.02 ↔ Teleradiotherapie mit Elektronen, Linearbeschleuniger, Halbkörperbestrahlung	92.27.40 ↔ Implantation oder Einsetzen radioaktiver Elemente (Brachytherapie mit umschlossenen Radionukliden), intraoperativ
92.25.03 ↔ Teleradiotherapie mit Elektronen, Linearbeschleuniger, Ganzkörperbestrahlung	92.27.70 ↔ Radioaktive Moulagen, n.n.bez.
92.25.04 ↔ Teleradiotherapie mit Elektronen, Linearbeschleuniger, Intraoperative Strahlentherapie	92.27.71 ↔ Radioaktive Moulagen, Konstruktion und Applikation von oberflächlichen radioaktiven Moulagen
92.25.09 ↔ Teleradiotherapie mit Elektronen, Linearbeschleuniger, sonstige	92.27.72 ↔ Radioaktive Moulagen, Konstruktion und Applikation von nicht auf der Körperoberfläche verwendeten Applikatoren
92.25.11 ↔ Teleradiotherapie mit Elektronen, Linearbeschleuniger, mit bildgestützter Einstellung	92.27.73 ↔ Radioaktive Moulagen, Konstruktion und Applikation von Augenapplikatoren
92.25.12 ↔ Teleradiotherapie mit Elektronen, Linearbeschleuniger, mit bildgestützter Einstellung, bis zu 2 Bestrahlungsfelder	92.27.79 ↔ Radioaktive Moulagen, sonstige
92.25.13 ↔ Teleradiotherapie mit Elektronen, Linearbeschleuniger, mit bildgestützter Einstellung, mehr als 2 Bestrahlungsfelder	92.28.00 ↔ Injektion, Instillation oder orale Gabe von Radioisotopen, n.n.bez.
92.25.14 ↔ Teleradiotherapie mit Elektronen, Linearbeschleuniger, mit bildgestützter Einstellung, 3D-geplante Bestrahlung	92.28.09 ↔ Injektion, Instillation oder orale Gabe von Radioisotopen, sonstige
92.25.15 ↔ Teleradiotherapie mit Elektronen, Linearbeschleuniger, mit bildgestützter Einstellung, intensitätsmodulierte Radiotherapie	92.28.11 ↔ Therapie mit offenen Radionukliden bei Knochenmetastasen
92.25.21 ↔ Teleradiotherapie mit Elektronen, Linearbeschleuniger, ohne bildgestützte Einstellung, bis zu 2 Bestrahlungsfelder	92.28.14 ↔ Instillation von offenen Radionukliden in Gelenke
92.25.22 ↔ Teleradiotherapie mit Elektronen, Linearbeschleuniger, ohne bildgestützte Einstellung, mehr als 2 Bestrahlungsfelder	92.28.24 ↔ Selektive intravaskuläre Radiochemoembolisation mit I-131-Lipiodol
92.25.23 ↔ Teleradiotherapie mit Elektronen, Linearbeschleuniger, ohne bildgestützte Einstellung, 3D-geplante Bestrahlung	92.28.25 ↔ Selektive intravaskuläre Radionuklidtherapie (SIRT) durch Embolisation von Yttrium-90-markierten Mikrosphären
92.25.24 ↔ Teleradiotherapie mit Elektronen, Linearbeschleuniger, ohne bildgestützte Einstellung, intensitätsmodulierte Radiotherapie	92.28.26 ↔ Selektive intravaskuläre Radionuklidtherapie (SIRT) durch Embolisation von Holmium-166 markierten Mikrosphären
92.26.00 ↔ Teleradiotherapie mit anderen Partikelstrahlen, n.n.bez.	92.28.33 ↔ Endovaskuläre Brachytherapie mit Rhenium-188
92.26.99 ↔ Teleradiotherapie mit anderen Partikelstrahlen, sonstige	92.28.41 ↔ Radiojodtherapie bis 1,2 GBq I-131, ohne Gabe von rekombinantem Thyreotropin (rh-TSH)
92.27.00 ↔ Implantation oder Einsetzen radioaktiver Elemente (Brachytherapie mit umschlossenen Radionukliden), Körperoberfläche, sonstiger oder n.n.bez. Applikationsort	92.28.42 ↔ Radiojodtherapie bis 1,2 GBq I-131, mit Gabe von rekombinantem Thyreotropin (rh-TSH)
92.27.10 ↔ Implantation oder Einsetzen radioaktiver Elemente (Brachytherapie mit umschlossenen Radionukliden), weibliche Geschlechtsorgane, n.n.bez.	92.28.43 ↔ Radiojodtherapie über 1,2 bis unter 5 GBq I-131, ohne Gabe von rekombinantem Thyreotropin (rh-TSH)
92.27.11 ↔ Implantation oder Einsetzen radioaktiver Elemente (Brachytherapie mit umschlossenen Radionukliden), intrauterin	92.28.44 ↔ Radiojodtherapie über 1,2 bis unter 5 GBq I-131, mit Gabe von rekombinantem Thyreotropin (rh-TSH)
92.27.12 ↔ Implantation oder Einsetzen radioaktiver Elemente (Brachytherapie mit umschlossenen Radionukliden), intravaginal	92.28.45 ↔ Radiojodtherapie mit 5 und mehr GBq I-131, ohne Gabe von rekombinantem Thyreotropin (rh-TSH)
92.27.13 ↔ Implantation oder Einsetzen radioaktiver Elemente (Brachytherapie mit umschlossenen Radionukliden), intrauterin und intravaginal kombiniert	92.28.46 ↔ Radiojodtherapie mit 5 und mehr GBq I-131, mit Gabe von rekombinantem Thyreotropin (rh-TSH)
92.27.21 ↔ Implantation oder Einsetzen radioaktiver Elemente (Brachytherapie mit umschlossenen Radionukliden), Körperoberfläche	92.28.51 ↔ Radioimmuntherapie mit 90Y-Ibritumomab-Tiuxetan, parenteral
92.27.22 ↔ Implantation oder Einsetzen radioaktiver Elemente (Brachytherapie mit umschlossenen Radionukliden), intrakavitär	92.28.52 ↔ Radioimmuntherapie mit Jod 131 [I-131] Tositumomab, parenteral
92.27.23 ↔ Implantation oder Einsetzen radioaktiver Elemente (Brachytherapie mit umschlossenen Radionukliden), intraluminal	92.28.53 ↔ Radioimmuntherapie mit sonstigen Antikörpern, parenteral
92.27.30 ↔ Implantation oder Einsetzen radioaktiver Elemente (Brachytherapie mit umschlossenen Radionukliden), Gefäss n.n.bez.	92.28.64 ↔ Radiorezeptorthherapie mit dem DOTA-konjugierten Somatostatin-Analogen TOC (Octreotide)
	92.28.65 ↔ Radiorezeptorthherapie mit dem DOTA-konjugierten Somatostatin-Analogen TATE (Octreotate)
	92.28.66 ↔ Radiorezeptorthherapie mit Somatostatin-Antagonisten
	92.28.67 ↔ Radiorezeptorthherapie mit PSMA-Liganden
	92.28.69 ↔ Radiotherapie mit kleinen Molekülen, sonstige
	92.28.71 ↔ Gabe von Jod-131-MIBG (Metajodbenzylguanidin) parenteral
	92.29.00 ↔ Brachytherapie mit umschlossenen Radionukliden, n.n.bez.
	92.29.09 ↔ Brachytherapie mit umschlossenen Radionukliden, sonstige
	92.29.11 ↔ Interstitielle Brachytherapie mit Implantation von entfernbaren Strahlern in einer Ebene, niedrige Dosisleistung

- 92.29.12 ↔ Interstitielle Brachytherapie mit Implantation von entfernbaren Strahlern in einer Ebene, gepulste Dosisleistung (Pulsed dose rate)
- 92.29.13 ↔ Interstitielle Brachytherapie mit Implantation von entfernbaren Strahlern in einer Ebene, hohe Dosisleistung
- 92.29.19 ↔ Interstitielle Brachytherapie mit Implantation von entfernbaren Strahlern in einer Ebene, sonstige
- 92.29.21 ↔ Interstitielle Brachytherapie mit Volumenimplantation von entfernbaren Strahlern in mehreren Ebenen, niedrige Dosisleistung
- 92.29.22 ↔ Interstitielle Brachytherapie mit Volumenimplantation von entfernbaren Strahlern in mehreren Ebenen, gepulste Dosisleistung (Pulsed dose rate)
- 92.29.23 ↔ Interstitielle Brachytherapie mit Volumenimplantation von entfernbaren Strahlern in mehreren Ebenen, hohe Dosisleistung
- 92.29.24 ↔ Brachytherapie mit Implantation von entfernbaren Strahlern in mehreren Ebenen, hohe Dosisleistung, intraoperativ
- 92.29.29 ↔ Interstitielle Brachytherapie mit Volumenimplantation von entfernbaren Strahlern in mehreren Ebenen, sonstige
- 92.29.31 ↔ Interstitielle Brachytherapie mit Implantation von permanenten Strahlern, bis 10 Quellen
- 92.29.32 ↔ Interstitielle Brachytherapie mit Implantation von permanenten Strahlern, von 11 bis 15 Quellen
- 92.29.33 ↔ Interstitielle Brachytherapie mit Implantation von permanenten Strahlern, von 16 bis 20 Quellen
- 92.29.34 ↔ Interstitielle Brachytherapie mit Implantation von permanenten Strahlern, von 21 bis 25 Quellen
- 92.29.35 ↔ Interstitielle Brachytherapie mit Implantation von permanenten Strahlern, von 26 bis 30 Quellen
- 92.29.36 ↔ Interstitielle Brachytherapie mit Implantation von permanenten Strahlern, von 31 bis 35 Quellen
- 92.29.37 ↔ Interstitielle Brachytherapie mit Implantation von permanenten Strahlern, von 36 bis 40 Quellen
- 92.29.38 ↔ Interstitielle Brachytherapie mit Implantation von permanenten Strahlern, von 41 bis 45 Quellen
- 92.29.39 ↔ Interstitielle Brachytherapie mit Implantation von permanenten Strahlern, von 46 bis 50 Quellen
- 92.29.3A ↔ Interstitielle Brachytherapie mit Implantation von permanenten Strahlern, von 51 bis 55 Quellen
- 92.29.3B ↔ Interstitielle Brachytherapie mit Implantation von permanenten Strahlern, von 56 bis 60 Quellen
- 92.29.3C ↔ Interstitielle Brachytherapie mit Implantation von permanenten Strahlern, von 61 bis 65 Quellen
- 92.29.3D ↔ Interstitielle Brachytherapie mit Implantation von permanenten Strahlern, von 66 bis 70 Quellen
- 92.29.3E ↔ Interstitielle Brachytherapie mit Implantation von permanenten Strahlern, von 71 und mehr Quellen
- 92.29.40 ↔ Brachytherapie mit Oberflächenapplikatoren, n.n.bez.
- 92.29.49 ↔ Brachytherapie mit Oberflächenapplikatoren, sonstige
- 92.29.51 ↔ Entfernung von umschlossenen Radionukliden oder inaktiven Applikatoren unter Anästhesie
- 92.30.00 ↔ Stereotaktische Bestrahlung, einzeitig, n.n.bez.
- 92.30.01 ↔ Stereotaktische Bestrahlung, einzeitig, zerebral, n.n.bez.
- 92.30.02 ↔ Stereotaktische Bestrahlung, einzeitig, extrazerebral, n.n.bez.
- 92.30.20 ↔ Stereotaktische Bestrahlung, einzeitig, zerebral, intensitätsmodulierte Radiotherapie
- 92.30.21 ↔ Stereotaktische Bestrahlung, einzeitig, zerebral, intensitätsmodulierte Bogenbestrahlung (IMAT)
- 92.30.22 ↔ Stereotaktische Bestrahlung, einzeitig, zerebral, bildgestützte Einstellung
- 92.30.30 ↔ Stereotaktische Bestrahlung, einzeitig, extrazerebral, intensitätsmodulierte Radiotherapie
- 92.30.31 ↔ Stereotaktische Bestrahlung, einzeitig, extrazerebral, intensitätsmodulierte Bogenbestrahlung (IMAT)
- 92.30.32 ↔ Stereotaktische Bestrahlung, einzeitig, extrazerebral, bildgestützte Einstellung
- 92.30.99 ↔ Stereotaktische Bestrahlung, einzeitig, sonstige
- 92.31.00 ↔ Radiochirurgie mit Photonen n.n.bez., zerebral
- 92.31.10 ↔ Radiochirurgie mit Photonen n.n.bez., extrazerebral
- 92.32.00 ↔ Mehrquellige Photon-Radiochirurgie, n.n.bez.
- 92.32.01 ↔ Mehrquellige Photon-Radiochirurgie, Gamma-knife
- 92.33.00 ↔ Teilchen-Radiochirurgie, n.n.bez.
- 92.33.01 ↔ Andere Hochvoltstrahlentherapie, stereotaktische Bestrahlung, einzeitig, zerebral
- 92.33.11 ↔ Andere Hochvoltstrahlentherapie, stereotaktische Bestrahlung, einzeitig, extrazerebral
- 92.39.00 ↔ Sonstige stereotaktische Radiochirurgie, n.n.bez.
- 92.39.01 ↔ Andere Hochvoltstrahlentherapie, stereotaktische Bestrahlung, fraktioniert, zerebral, n.n.bez.
- 92.39.11 ↔ Andere Hochvoltstrahlentherapie, stereotaktische Bestrahlung, fraktioniert, extrazerebral, n.n.bez.
- 92.39.20 ↔ Andere Hochvoltstrahlentherapie, stereotaktische Bestrahlung, fraktioniert, zerebral, intensitätsmodulierte Radiotherapie
- 92.39.21 ↔ Andere Hochvoltstrahlentherapie, stereotaktische Bestrahlung, fraktioniert, zerebral, intensitätsmodulierte Bogenbestrahlung (IMAT)
- 92.39.22 ↔ Andere Hochvoltstrahlentherapie, stereotaktische Bestrahlung, fraktioniert, zerebral, bildgestützte Einstellung
- 92.39.29 ↔ Andere Hochvoltstrahlentherapie, stereotaktische Bestrahlung, fraktioniert, zerebral, sonstige
- 92.39.30 ↔ Andere Hochvoltstrahlentherapie, stereotaktische Bestrahlung, fraktioniert, extrazerebral, intensitätsmodulierte Radiotherapie
- 92.39.31 ↔ Andere Hochvoltstrahlentherapie, stereotaktische Bestrahlung, fraktioniert, extrazerebral, intensitätsmodulierte Bogenbestrahlung (IMAT)
- 92.39.32 ↔ Andere Hochvoltstrahlentherapie, stereotaktische Bestrahlung, fraktioniert, extrazerebral, bildgestützte Einstellung
- 92.39.39 ↔ Andere Hochvoltstrahlentherapie, stereotaktische Bestrahlung, fraktioniert, extrazerebral, sonstige
- 92.41 ↔ Intraoperative Strahlentherapie mit Elektronen
- 99.B7.14 †↔ Intensivmedizinische Komplexbehandlung, 361 bis 552 Aufwandspunkte
- 99.B7.15 †↔ Intensivmedizinische Komplexbehandlung, 553 bis 828 Aufwandspunkte
- 99.B7.16 †↔ Intensivmedizinische Komplexbehandlung, 829 bis 1104 Aufwandspunkte
- 99.B7.17 †↔ Intensivmedizinische Komplexbehandlung, 1105 bis 1380 Aufwandspunkte
- 99.B7.18 †↔ Intensivmedizinische Komplexbehandlung, 1381 bis 1656 Aufwandspunkte
- 99.B7.1A †↔ Intensivmedizinische Komplexbehandlung, 1657 bis 1932 Aufwandspunkte
- 99.B7.1B †↔ Intensivmedizinische Komplexbehandlung, 1933 bis 2208 Aufwandspunkte
- 99.B7.1C †↔ Intensivmedizinische Komplexbehandlung, 2209 bis 2484 Aufwandspunkte
- 99.B7.1D †↔ Intensivmedizinische Komplexbehandlung, 2485 bis 2760 Aufwandspunkte
- 99.B7.1E †↔ Intensivmedizinische Komplexbehandlung, 2761 bis 3220 Aufwandspunkte
- 99.B7.1F †↔ Intensivmedizinische Komplexbehandlung, 3221 bis 3680 Aufwandspunkte
- 99.B7.1G †↔ Intensivmedizinische Komplexbehandlung, 3681 bis 4600 Aufwandspunkte
- 99.B7.1H †↔ Intensivmedizinische Komplexbehandlung, 4601 bis 5520 Aufwandspunkte
- 99.B7.1I †↔ Intensivmedizinische Komplexbehandlung, 5521 bis 7360 Aufwandspunkte

99.B7.1J ‡↔ Intensivmedizinische Komplexbehandlung, 7361 bis 9200 Aufwandspunkte	99.B7.2C ‡↔ Intensivmedizinische Komplexbehandlung im Kindesalter (Basisprozedur), 2647 bis 2940 Aufwandspunkte
99.B7.1K ‡↔ Intensivmedizinische Komplexbehandlung, 9201 bis 11040 Aufwandspunkte	99.B7.2D ‡↔ Intensivmedizinische Komplexbehandlung im Kindesalter (Basisprozedur), 2941 bis 3430 Aufwandspunkte
99.B7.1L ‡↔ Intensivmedizinische Komplexbehandlung, 11041 bis 13800 Aufwandspunkte	99.B7.2E ‡↔ Intensivmedizinische Komplexbehandlung im Kindesalter (Basisprozedur), 3431 bis 3920 Aufwandspunkte
99.B7.1M ‡↔ Intensivmedizinische Komplexbehandlung, 13801 bis 16560 Aufwandspunkte	99.B7.2F ‡↔ Intensivmedizinische Komplexbehandlung im Kindesalter (Basisprozedur), 3921 bis 4410 Aufwandspunkte
99.B7.1N ‡↔ Intensivmedizinische Komplexbehandlung, 16561 bis 19320 Aufwandspunkte	99.B7.2G ‡↔ Intensivmedizinische Komplexbehandlung im Kindesalter (Basisprozedur), 4411 bis 4900 Aufwandspunkte
99.B7.1O ‡↔ Intensivmedizinische Komplexbehandlung, 19321 und mehr Aufwandspunkte	99.B7.2H ‡↔ Intensivmedizinische Komplexbehandlung im Kindesalter (Basisprozedur), 4901 bis 5880 Aufwandspunkte
99.B7.21 ‡↔ Intensivmedizinische Komplexbehandlung im Kindesalter (Basisprozedur), 197 bis 392 Aufwandspunkte	99.B7.2I ‡↔ Intensivmedizinische Komplexbehandlung im Kindesalter (Basisprozedur), 5881 bis 6860 Aufwandspunkte
99.B7.22 ‡↔ Intensivmedizinische Komplexbehandlung im Kindesalter (Basisprozedur), 393 bis 588 Aufwandspunkte	99.B7.2J ‡↔ Intensivmedizinische Komplexbehandlung im Kindesalter (Basisprozedur), 6861 bis 7840 Aufwandspunkte
99.B7.23 ‡↔ Intensivmedizinische Komplexbehandlung im Kindesalter (Basisprozedur), 589 bis 784 Aufwandspunkte	99.B7.2K ‡↔ Intensivmedizinische Komplexbehandlung im Kindesalter (Basisprozedur), 7841 bis 9800 Aufwandspunkte
99.B7.24 ‡↔ Intensivmedizinische Komplexbehandlung im Kindesalter (Basisprozedur), 785 bis 980 Aufwandspunkte	99.B7.2L ‡↔ Intensivmedizinische Komplexbehandlung im Kindesalter (Basisprozedur), 9801 bis 11760 Aufwandspunkte
99.B7.25 ‡↔ Intensivmedizinische Komplexbehandlung im Kindesalter (Basisprozedur), 981 bis 1176 Aufwandspunkte	99.B7.2M ‡↔ Intensivmedizinische Komplexbehandlung im Kindesalter (Basisprozedur), 11761 bis 13720 Aufwandspunkte
99.B7.26 ‡↔ Intensivmedizinische Komplexbehandlung im Kindesalter (Basisprozedur), 1177 bis 1470 Aufwandspunkte	99.B7.2N ‡↔ Intensivmedizinische Komplexbehandlung im Kindesalter (Basisprozedur), 13721 bis 16660 Aufwandspunkte
99.B7.27 ‡↔ Intensivmedizinische Komplexbehandlung im Kindesalter (Basisprozedur), 1471 bis 1764 Aufwandspunkte	99.B7.2O ‡↔ Intensivmedizinische Komplexbehandlung im Kindesalter (Basisprozedur), 16661 bis 19600 Aufwandspunkte
99.B7.28 ‡↔ Intensivmedizinische Komplexbehandlung im Kindesalter (Basisprozedur), 1765 bis 2058 Aufwandspunkte	99.B7.2P ‡↔ Intensivmedizinische Komplexbehandlung im Kindesalter (Basisprozedur), 19601 und mehr Aufwandspunkte
99.B7.2A ‡↔ Intensivmedizinische Komplexbehandlung im Kindesalter (Basisprozedur), 2059 bis 2352 Aufwandspunkte	
99.B7.2B ‡↔ Intensivmedizinische Komplexbehandlung im Kindesalter (Basisprozedur), 2353 bis 2646 Aufwandspunkte	

Prozedur H01-4

34.84 ↔ Sonstige plastische Rekonstruktion am Zwerchfell	38.36.99 ↔ Resektion von abdominalen Arterien mit Anastomose, sonstige
38.16.09 ↔ Endarteriektomie und Endovenektomie von abdominalen Gefäßen, sonstige	38.37.00 ↔ Resektion von abdominalen Venen mit Anastomose, n.n.bez.
38.16.11 ↔ Endarteriektomie des Truncus coeliacus	38.37.10 ↔ Resektion von tiefen abdominalen Venen mit Anastomose, n.n.bez.
38.16.12 ↔ Endarteriektomie der A. gastrica	38.37.11 ↔ Resektion der V. cava inferior mit Anastomose
38.16.13 ↔ Endarteriektomie der A. hepatica	38.37.12 ↔ Resektion der V. iliaca mit Anastomose
38.16.14 ↔ Endarteriektomie der A. lienalis	38.37.19 ↔ Resektion von tiefen abdominalen Venen mit Anastomose, sonstige
38.16.15 ↔ Endarteriektomie der A. renalis	38.37.99 ↔ Resektion von abdominalen Venen mit Anastomose, sonstige
38.16.16 ↔ Endarteriektomie der A. mesenterialis	38.46 ↔ Resektion von abdominalen Arterien mit Ersatz
38.16.17 ↔ Endarteriektomie der A. lumbalis	38.47.00 ↔ Resektion von abdominalen Venen mit Ersatz, n.n.bez.
38.16.18 ↔ Endarteriektomie der A. iliaca	38.47.10 ↔ Resektion von tiefen abdominalen Venen mit Ersatz, n.n.bez.
38.16.21 ↔ Endovenektomie an der Iliakalvene	38.47.11 ↔ Resektion der V. cava inferior mit Ersatz
38.36.00 ↔ Resektion von abdominalen Arterien mit Anastomose, n.n.bez.	38.47.12 ↔ Resektion der V. iliaca mit Ersatz
38.36.10 ↔ Resektion von viszerale Arterien mit Anastomose, n.n.bez.	38.47.19 ↔ Resektion von tiefen abdominalen Venen mit Ersatz, sonstige
38.36.11 ↔ Resektion des Truncus coeliacus mit Anastomose	38.47.99 ↔ Resektion von abdominalen Venen mit Ersatz, sonstige
38.36.12 ↔ Resektion der A. gastrica mit Anastomose	50.2B.11 ↔ Transsektion der Leber und Ligatur von Portalvenenästen, ALPPS, Schritt 1, offen chirurgisch
38.36.13 ↔ Resektion der A. hepatica mit Anastomose	
38.36.14 ↔ Resektion der A. lienalis mit Anastomose	
38.36.15 ↔ Resektion der A. renalis mit Anastomose	
38.36.16 ↔ Resektion der A. mesenterialis mit Anastomose	
38.36.17 ↔ Resektion der A. iliaca mit Anastomose	
38.36.19 ↔ Resektion von viszerale Arterien mit Anastomose, sonstige	

50.2B.12 ↔	Transektion der Leber und Ligatur von Portalvenenästen, ALPPS, Schritt 1, laparoskopisch	99.B7.26 ‡↔	Intensivmedizinische Komplexbehandlung im Kindesalter (Basisprozedur), 1177 bis 1470 Aufwandspunkte
52.96 ↔	Anastomose des Pankreas	99.B7.27 ‡↔	Intensivmedizinische Komplexbehandlung im Kindesalter (Basisprozedur), 1471 bis 1764 Aufwandspunkte
55.51.00 ↔	Nephroureterektomie, n.n.bez.	99.B7.28 ‡↔	Intensivmedizinische Komplexbehandlung im Kindesalter (Basisprozedur), 1765 bis 2058 Aufwandspunkte
55.51.01 ↔	Nephroureterektomie, ausser zur Transplantation	99.B7.2A ‡↔	Intensivmedizinische Komplexbehandlung im Kindesalter (Basisprozedur), 2059 bis 2352 Aufwandspunkte
55.51.99 ↔	Nephroureterektomie, sonstige	99.B7.2B ‡↔	Intensivmedizinische Komplexbehandlung im Kindesalter (Basisprozedur), 2353 bis 2646 Aufwandspunkte
99.B7.14 ‡↔	Intensivmedizinische Komplexbehandlung, 361 bis 552 Aufwandspunkte	99.B7.2C ‡↔	Intensivmedizinische Komplexbehandlung im Kindesalter (Basisprozedur), 2647 bis 2940 Aufwandspunkte
99.B7.15 ‡↔	Intensivmedizinische Komplexbehandlung, 553 bis 828 Aufwandspunkte	99.B7.2D ‡↔	Intensivmedizinische Komplexbehandlung im Kindesalter (Basisprozedur), 2941 bis 3430 Aufwandspunkte
99.B7.16 ‡↔	Intensivmedizinische Komplexbehandlung, 829 bis 1104 Aufwandspunkte	99.B7.2E ‡↔	Intensivmedizinische Komplexbehandlung im Kindesalter (Basisprozedur), 3431 bis 3920 Aufwandspunkte
99.B7.17 ‡↔	Intensivmedizinische Komplexbehandlung, 1105 bis 1380 Aufwandspunkte	99.B7.2F ‡↔	Intensivmedizinische Komplexbehandlung im Kindesalter (Basisprozedur), 3921 bis 4410 Aufwandspunkte
99.B7.18 ‡↔	Intensivmedizinische Komplexbehandlung, 1381 bis 1656 Aufwandspunkte	99.B7.2G ‡↔	Intensivmedizinische Komplexbehandlung im Kindesalter (Basisprozedur), 4411 bis 4900 Aufwandspunkte
99.B7.1A ‡↔	Intensivmedizinische Komplexbehandlung, 1657 bis 1932 Aufwandspunkte	99.B7.2H ‡↔	Intensivmedizinische Komplexbehandlung im Kindesalter (Basisprozedur), 4901 bis 5880 Aufwandspunkte
99.B7.1B ‡↔	Intensivmedizinische Komplexbehandlung, 1933 bis 2208 Aufwandspunkte	99.B7.2I ‡↔	Intensivmedizinische Komplexbehandlung im Kindesalter (Basisprozedur), 5881 bis 6860 Aufwandspunkte
99.B7.1C ‡↔	Intensivmedizinische Komplexbehandlung, 2209 bis 2484 Aufwandspunkte	99.B7.2J ‡↔	Intensivmedizinische Komplexbehandlung im Kindesalter (Basisprozedur), 6861 bis 7840 Aufwandspunkte
99.B7.1D ‡↔	Intensivmedizinische Komplexbehandlung, 2485 bis 2760 Aufwandspunkte	99.B7.2K ‡↔	Intensivmedizinische Komplexbehandlung im Kindesalter (Basisprozedur), 7841 bis 9800 Aufwandspunkte
99.B7.1E ‡↔	Intensivmedizinische Komplexbehandlung, 2761 bis 3220 Aufwandspunkte	99.B7.2L ‡↔	Intensivmedizinische Komplexbehandlung im Kindesalter (Basisprozedur), 9801 bis 11760 Aufwandspunkte
99.B7.1F ‡↔	Intensivmedizinische Komplexbehandlung, 3221 bis 3680 Aufwandspunkte	99.B7.2M ‡↔	Intensivmedizinische Komplexbehandlung im Kindesalter (Basisprozedur), 11761 bis 13720 Aufwandspunkte
99.B7.1G ‡↔	Intensivmedizinische Komplexbehandlung, 3681 bis 4600 Aufwandspunkte	99.B7.2N ‡↔	Intensivmedizinische Komplexbehandlung im Kindesalter (Basisprozedur), 13721 bis 16660 Aufwandspunkte
99.B7.1H ‡↔	Intensivmedizinische Komplexbehandlung, 4601 bis 5520 Aufwandspunkte	99.B7.2O ‡↔	Intensivmedizinische Komplexbehandlung im Kindesalter (Basisprozedur), 16661 bis 19600 Aufwandspunkte
99.B7.1I ‡↔	Intensivmedizinische Komplexbehandlung, 5521 bis 7360 Aufwandspunkte	99.B7.2P ‡↔	Intensivmedizinische Komplexbehandlung im Kindesalter (Basisprozedur), 19601 und mehr Aufwandspunkte
99.B7.1J ‡↔	Intensivmedizinische Komplexbehandlung, 7361 bis 9200 Aufwandspunkte		
99.B7.1K ‡↔	Intensivmedizinische Komplexbehandlung, 9201 bis 11040 Aufwandspunkte		
99.B7.1L ‡↔	Intensivmedizinische Komplexbehandlung, 11041 bis 13800 Aufwandspunkte		
99.B7.1M ‡↔	Intensivmedizinische Komplexbehandlung, 13801 bis 16560 Aufwandspunkte		
99.B7.1N ‡↔	Intensivmedizinische Komplexbehandlung, 16561 bis 19320 Aufwandspunkte		
99.B7.1O ‡↔	Intensivmedizinische Komplexbehandlung, 19321 und mehr Aufwandspunkte		
99.B7.21 ‡↔	Intensivmedizinische Komplexbehandlung im Kindesalter (Basisprozedur), 197 bis 392 Aufwandspunkte		
99.B7.22 ‡↔	Intensivmedizinische Komplexbehandlung im Kindesalter (Basisprozedur), 393 bis 588 Aufwandspunkte		
99.B7.23 ‡↔	Intensivmedizinische Komplexbehandlung im Kindesalter (Basisprozedur), 589 bis 784 Aufwandspunkte		
99.B7.24 ‡↔	Intensivmedizinische Komplexbehandlung im Kindesalter (Basisprozedur), 785 bis 980 Aufwandspunkte		
99.B7.25 ‡↔	Intensivmedizinische Komplexbehandlung im Kindesalter (Basisprozedur), 981 bis 1176 Aufwandspunkte		

ADRG H05**Laparotomie und mässig komplexe Eingriffe an Gallenblase und Gallenwegen**

Prozedur in Tabelle H05-1 oder Prozedur in Tabelle H05-2 oder Prozedur in Tabelle H05-3

DRG H05A**Laparotomie und mässig komplexe Eingriffe an Gallenblase und Gallenwegen mit komplexem Eingriff**

Prozedur in Tabelle H05-3

DRG H05B**Laparotomie und mässig komplexe Eingriffe an Gallenblase und Gallenwegen****Prozedur H05-1**

54.11 ↔	Probepaparotomie	54.12.99 ↔	Relaparotomie, sonstige
54.12.00 ↔	Relaparotomie, n.n.bez.	54.13 ↔	Laparotomie mit Drainage
54.12.10 ↔	Second-look-Laparotomie	54.19 ↔	Laparotomie, sonstige
54.12.11 ↔	Laparotomie zur Stillung einer postoperativen Blutung		

Prozedur H05-2

51.02 ↔	Cholezystostomie durch Trokar	51.49.11 ↔	Inzision des Ductus cysticus und der Ducti hepatici zur Behebung einer Obstruktion, offen chirurgisch
51.03 ↔	Sonstige Cholezystostomie	51.49.21 ↔	Inzision des Ductus cysticus und der Ducti hepatici zur Behebung einer Obstruktion, laparoskopisch
51.04 ↔	Sonstige Cholezystostomie	51.61 ↔	Exzision eines Zystikusrestes
51.41.11 ↔	Inzision des Ductus choledochus mit Steinentfernung, offen chirurgisch	51.62 ↔	Exzision der Ampulla Vateri (mit Reimplantation des Ductus choledochus)
51.41.21 ↔	Inzision des Ductus choledochus mit Steinentfernung, laparoskopisch	51.63 ↔	Sonstige Exzision am Ductus choledochus
51.42.11 ↔	Inzision des Ductus choledochus mit Behebung einer anderen Obstruktion, offen chirurgisch	51.81 ↔	Dilatation des Sphinkter Oddii
51.42.21 ↔	Inzision des Ductus choledochus mit Behebung einer anderen Obstruktion, laparoskopisch	51.83 ↔	Plastische Rekonstruktion des Sphinkter pancreaticus
51.44.11 ↔	Inzision des Ductus cysticus und der Ducti hepatici zur Steinentfernung, offen chirurgisch	51.89 ↔	Sonstige Operationen am Sphinkter Oddii
51.44.21 ↔	Inzision des Ductus cysticus und der Ducti hepatici zur Steinentfernung, laparoskopisch	51.91 ↔	Versorgung einer Gallenblasenverletzung
		51.92 ↔	Verschluss einer Cholezystostomie
		51.93 ↔	Verschluss einer anderen Gallenfistel

Prozedur H05-3

51.31 ↔	Anastomose zwischen Gallenblase und hepatischen Gängen	51.39 ↔	Sonstige Gallenganganastomose
51.32 ↔	Anastomose zwischen Gallenblase und Darm	51.43 ↔	Einsetzen eines choledochohepatischen Katheters zur Dekompression
51.34 ↔	Anastomose zwischen Gallenblase und Magen	51.69 ↔	Exzision eines anderen Gallengangs
51.35 ↔	Sonstige Anastomose der Gallenblase	51.72 ↔	Choledochoplastik
51.36 ↔	Choledochoenterostomie	51.94 ↔	Revision einer Gallenwegsanastomose
51.37 ↔	Anastomose zwischen Ductus hepaticus und Gastrointestinaltrakt	57.88 ↔	Sonstige Anastomose an der Harnblase

ADRG H06**Andere OR-Prozeduren an hepatobiliärem System und Pankreas**

Mindestens eine Prozedur in Tabelle H06-1 oder Prozedur in Tabelle H06-2 und Prozedur in Tabelle H06-3

DRG H06Z**Andere OR-Prozeduren an hepatobiliärem System und Pankreas****Prozedur H06-1**

00.4B.11 ↔	PTKI an Arterien der oberen Extremität oder Schulter	00.4B.18 ↔	PTKI an Oberschenkel- Arterien und A. poplitea
00.4B.12 ↔	PTKI an der Aorta	00.4B.19 ↔	PTKI an Arterien an anderer Lokalisation
00.4B.13 ↔	PTKI an Lungengefässen	00.4B.1A ↔	PTKI an Unterschenkel- Arterien
00.4B.14 ↔	PTKI an anderen thorakalen Arterien	00.4B.21 ↔	PTKI an Venen der oberen Extremität oder Schulter
00.4B.15 ↔	PTKI an viszeralen Arterien	00.4B.22 ↔	PTKI an der V. Cava
00.4B.16 ↔	PTKI an der A. renalis	00.4B.23 ↔	PTKI an anderen thorakalen Venen
00.4B.17 ↔	PTKI an anderen abdominalen Arterien	00.4B.24 ↔	PTKI an Lebervenen
		00.4B.25 ↔	PTKI an viszeralen Venen

00.4B.26 ↔	PTKI an anderen abdominalen Venen	38.86.00 ↔	Sonstiger chirurgischer Verschluss von abdominalen Arterien, n.n.bez.
00.4B.27 ↔	PTKI an Oberschenkel- Venen	38.86.10 ↔	Sonstiger chirurgischer Verschluss von viszeralen Arterien, n.n.bez.
00.4B.28 ↔	PTKI an Unterschenkel- Venen	38.86.11 ↔	Sonstiger chirurgischer Verschluss des Truncus coeliacus
00.4B.29 ↔	PTKI an Venen, sonstige	38.86.12 ↔	Sonstiger chirurgischer Verschluss der A. gastrica
00.4B.31 ↔	PTKI an der V. saphena magna	38.86.13 ↔	Sonstiger chirurgischer Verschluss der A. hepatica
00.4B.32 ↔	PTKI an der V. saphena parva	38.86.14 ↔	Sonstiger chirurgischer Verschluss der A. lienalis
00.4B.33 ↔	PTKI an epifaszialen Seitenäste des Beines	38.86.15 ↔	Sonstiger chirurgischer Verschluss der A. renalis
00.4B.34 ↔	PTKI an epifaszialen Armvenen	38.86.16 ↔	Sonstiger chirurgischer Verschluss der A. mesenterialis
00.4B.39 ↔	PTKI an epifaszialen Venen, sonstige	38.86.17 ↔	Sonstiger chirurgischer Verschluss der A. iliaca
00.4B.41 ↔	PTKI an künstlich angelegten Gefässen der oberen Extremität oder Schulter	38.86.19 ↔	Sonstiger chirurgischer Verschluss von viszeralen Arterien, sonstige
00.4B.42 ↔	PTKI an venösen oder Kunststoff- Dialyse-Shunts	38.86.99 ↔	Sonstiger chirurgischer Verschluss von abdominalen Arterien, sonstige
00.4B.43 ↔	PTKI an thorakalen künstlich angelegten Gefässen	38.87.11 ↔	Sonstiger chirurgischer Verschluss der V. cava inferior
00.4B.44 ↔	PTKI an abdominalen künstlich angelegten Gefässen	38.87.12 ↔	Sonstiger chirurgischer Verschluss der V. iliaca communis und V. iliaca interna
00.4B.45 ↔	PTKI an künstlich angelegten Gefässen am Oberschenkel und popliteal	38.87.19 ↔	Sonstiger chirurgischer Verschluss von tiefen abdominalen Venen, sonstige
00.4B.46 ↔	PTKI an künstlich angelegten Gefässen am Unterschenkel	38.87.99 ↔	Sonstiger chirurgischer Verschluss von abdominalen Venen, sonstige
00.4B.49 ↔	PTKI an künstlich angelegten Gefässen an anderer Lokalisation	39.26.00 ↔	Sonstiger intraabdominaler Gefäss-Shunt oder -Bypass, n.n.bez.
03.21 ↔	Perkutane Chordotomie	39.26.10 ↔	Sonstiger intraabdominaler Gefäss-Shunt oder -Bypass, Viszeralarterien
03.29 ↔	Chordotomie, sonstige	39.26.11 ↔	Sonstiger intraabdominaler Gefäss-Shunt oder -Bypass, Aorta
33.33 ↔	Pneumoperitoneum für Lungenkollaps	39.26.12 ↔	Sonstiger intraabdominaler Gefäss-Shunt oder -Bypass, A. renalis
34.03 ↔	Wiedereröffnung einer Thorakotomie	39.26.19 ↔	Sonstiger intraabdominaler Gefäss-Shunt oder -Bypass, sonstige Viszeralarterien
34.06 ↔	Thorakoskopische Drainage der Pleurahöhle	39.26.99 ↔	Sonstiger intraabdominaler Gefäss-Shunt oder -Bypass, sonstige
34.21.00 ↔	Transpleurale Thorakoskopie, n.n.bez.	39.27.00 ↔	Arteriovenöser Shunt für Hämodialyse, n.n.bez.
34.21.10 ↔	Transpleurale Thorakoskopie, Ersteingriff	39.27.09 ↔	Arteriovenöser Shunt für Hämodialyse, sonstige
34.21.20 ↔	Transpleurale Thorakoskopie, Reeingriff	39.27.11 ↔	Anlegen einer AV-Fistel mit allogenen oder alloplastischem Material für Hämodialyse
34.21.99 ↔	Transpleurale Thorakoskopie, sonstige	39.27.12 ↔	Anlegen einer AV-Fistel mittels einer Hybridprothese aus zwei Komponenten, perkutan-transluminale Implantation der venösen Komponente sowie offen chirurgische Implantation des arteriellen Grafts
38.06.00 ↔	Inzision von abdominalen Arterien, n.n.bez.	39.27.14 ↔	Anlegen einer AV-Fistel für Hämodialyse, offen chirurgisch
38.06.10 ↔	Inzision von viszeralen Arterien, n.n.bez.	39.27.15 ↔	Anlegen einer AV-Fistel für Hämodialyse, perkutan-transluminale
38.06.11 ↔	Inzision des Truncus coeliacus	39.29.00 ↔	Sonstiger (peripherer) Gefäss-Shunt oder -Bypass, n.n.bez.
38.06.12 ↔	Inzision der A. gastrica	39.29.10 ↔	Gefäss-Shunt oder Bypass an Arterien der unteren Extremität, n.n.bez.
38.06.13 ↔	Inzision der A. hepatica	39.29.11 ↔	Femorofemorale Gefäss-Shunt oder -Bypass
38.06.14 ↔	Inzision der A. lienalis	39.29.12 ↔	Femoropopliteale Gefäss-Shunt oder -Bypass
38.06.15 ↔	Inzision der A. renalis	39.29.13 ↔	Femorocruraler Gefäss-Shunt oder -Bypass
38.06.16 ↔	Inzision der A. mesenterialis	39.29.14 ↔	Femoropedaler Gefäss-Shunt oder -Bypass
38.06.17 ↔	Inzision der A. lumbalis	39.29.15 ↔	Popliteocruraler und popliteopedaler Gefäss-Shunt oder -Bypass
38.06.18 ↔	Inzision der A. iliaca	39.29.16 ↔	Gefäss-Shunt oder Bypass an Arterien des Unterschenkels und des Fusses
38.06.19 ↔	Inzision von viszeralen Arterien, sonstige	39.29.19 ↔	Gefäss-Shunt oder Bypass an Arterien der unteren Extremität, sonstige
38.06.99 ↔	Inzision von abdominalen Arterien, sonstige	39.29.20 ↔	Gefäss-Shunt oder Bypass an Arterien der oberen Extremität
38.16.09 ↔	Enderarteriektomie und Endovenektomie von abdominalen Gefässen, sonstige	39.29.30 ↔	Sonstiger (peripherer) Gefäss-Shunt oder -Bypass, extraanatomisch, n.n.bez.
38.16.11 ↔	Enderarteriektomie des Truncus coeliacus	39.29.31 ↔	Subclaviafemorale Gefäss-Shunt oder Bypass
38.16.12 ↔	Enderarteriektomie der A. gastrica	39.29.32 ↔	Axillofemorale Gefäss-Shunt oder Bypass
38.16.13 ↔	Enderarteriektomie der A. hepatica	39.29.33 ↔	Femorofemorale Cross-over-Bypass
38.16.14 ↔	Enderarteriektomie der A. lienalis		
38.16.15 ↔	Enderarteriektomie der A. renalis		
38.16.16 ↔	Enderarteriektomie der A. mesenterialis		
38.16.17 ↔	Enderarteriektomie der A. lumbalis		
38.16.18 ↔	Enderarteriektomie der A. iliaca		
38.16.21 ↔	Endovenektomie an der Iliakalvene		
38.36.00 ↔	Resektion von abdominalen Arterien mit Anastomose, n.n.bez.		
38.36.10 ↔	Resektion von viszeralen Arterien mit Anastomose, n.n.bez.		
38.36.11 ↔	Resektion des Truncus coeliacus mit Anastomose		
38.36.12 ↔	Resektion der A. gastrica mit Anastomose		
38.36.13 ↔	Resektion der A. hepatica mit Anastomose		
38.36.14 ↔	Resektion der A. lienalis mit Anastomose		
38.36.15 ↔	Resektion der A. renalis mit Anastomose		
38.36.16 ↔	Resektion der A. mesenterialis mit Anastomose		
38.36.17 ↔	Resektion der A. iliaca mit Anastomose		
38.36.19 ↔	Resektion von viszeralen Arterien mit Anastomose, sonstige		
38.36.99 ↔	Resektion von abdominalen Arterien mit Anastomose, sonstige		
38.46 ↔	Resektion von abdominalen Arterien mit Ersatz		
38.7X.21 ↔	Implantation eines Vena cava Filters, perkutan transluminale		

39.29.39 ↔	Sonstiger (peripherer) Gefäss-Shunt oder -Bypass, extraanatomisch, sonstige	39.56.42 ↔	Plastische Rekonstruktion des Truncus coeliacus mit Gewebe-Patch
39.29.40 ↔	Gefäss-Shunt oder -Bypass an Venen	39.56.43 ↔	Plastische Rekonstruktion der A. gastrica mit Gewebe-Patch
39.29.80 ↔	Temporärer intraoperativer Shunt, n.n.bez.	39.56.44 ↔	Plastische Rekonstruktion der A. hepatica mit Gewebe-Patch
39.29.81 ↔	Temporärer intraoperativer Shunt, arterioarteriell	39.56.45 ↔	Plastische Rekonstruktion der A. lienalis mit Gewebe-Patch
39.29.82 ↔	Temporärer intraoperativer Shunt, arteriovenös	39.56.46 ↔	Plastische Rekonstruktion der A. renalis mit Gewebe-Patch
39.29.89 ↔	Temporärer intraoperativer Shunt, sonstige	39.56.47 ↔	Plastische Rekonstruktion der A. mesenterica mit Gewebe-Patch
39.29.99 ↔	Sonstiger (peripherer) Gefäss-Shunt oder -Bypass, sonstige	39.56.48 ↔	Plastische Rekonstruktion der A. iliaca mit Gewebe-Patch
39.42.11 ↔	Entfernen bei Wechsel eines arteriovenösen Shunts zur Hämodialyse	39.56.49 ↔	Plastische Rekonstruktion abdominaler Arterien mit Gewebe-Patch, sonstige
39.42.12 ↔	Revision ohne Ersatz eines arteriovenösen Shunts zur Hämodialyse	39.56.50 ↔	Plastische Rekonstruktion abdominaler Venen mit Gewebe-Patch, n.n.bez.
39.43 ↔	Verschluss eines arteriovenösen Shunts zur Hämodialyse	39.56.51 ↔	Plastische Rekonstruktion der V. cava inferior mit Gewebe-Patch
39.50.00 ↔	Angioplastik oder Atherektomie an sonstigem(n) Nicht-Herzkranzgefäss(en), n.n.bez.	39.56.52 ↔	Plastische Rekonstruktion der V. iliaca mit Gewebe-Patch
39.50.10 ↔	Angioplastik oder Atherektomie an sonstigem(n) Nicht-Herzkranzgefäss(en) mit Ballon, n.n.bez.	39.56.53 ↔	Plastische Rekonstruktion abdominaler Venen mit Gewebe-Patch, sonstige
39.50.11 ↔	Angioplastik oder Atherektomie an sonstigem(n) Nicht-Herzkranzgefäss(en) mit einfacher Ballon	39.56.54 ↔	Plastische Rekonstruktion von Gefässen der unteren Extremität mit Gewebe-Patch, n.n.bez.
39.50.12 ↔	Angioplastik oder Atherektomie an sonstigem(n) Nicht-Herzkranzgefäss(en) mit cutting Ballon	39.56.55 ↔	Plastische Rekonstruktion von Arterien der unteren Extremität mit Gewebe-Patch
39.50.13 ↔	Angioplastik oder Atherektomie an sonstigem(n) Nicht-Herzkranzgefäss(en) mit Kryoplastie-Ballon	39.56.56 ↔	Plastische Rekonstruktion der V. femoralis und V. poplitea mit Gewebe-Patch
39.50.14 ↔	Angioplastik oder Atherektomie an sonstigem(n) Nicht-Herzkranzgefäss(en) mit Drug eluting Ballon	39.56.57 ↔	Plastische Rekonstruktion von sonstigen tiefen Venen der unteren Extremitäten mit Gewebe-Patch
39.50.15 ↔	Angioplastik oder Atherektomie an sonstigem(n) Nicht-Herzkranzgefäss(en) mittels Lithotripsie	39.56.58 ↔	Plastische Rekonstruktion von oberflächlichen Venen des Oberschenkels mit Gewebe-Patch
39.50.19 ↔	Angioplastik oder Atherektomie an sonstigem(n) Nicht-Herzkranzgefäss(en) mit sonstiger Ballon	39.56.59 ↔	Plastische Rekonstruktion von Gefässen der unteren Extremität mit Gewebe-Patch, sonstige
39.50.20 ↔	Angioplastik Blade- Laserangioplastie an sonstigem(n) Nicht-Herzkranzgefäss(en)	39.56.60 ↔	Plastische Rekonstruktion eines Blutgefässes mit Gewebe-Patch, sonstige
39.50.21 ↔	Angioplastik Thrombektomie an sonstigem(n) Nicht-Herzkranzgefäss(en)	39.56.61 ↔	Plastische Rekonstruktion mit synthetischem Patch Graft, n.n.bez.
39.50.99 ↔	Angioplastik oder Atherektomie an sonstigem(n) Nicht-Herzkranzgefäss(en), sonstige	39.56.62 ↔	Plastische Rekonstruktion von intrakraniellen Gefässen mit synthetischem Patch Graft
39.52.99 ↔	Sonstige Korrektur eines Aneurysmas, sonstige	39.56.63 ↔	Plastische Rekonstruktion von extrakraniellen Arterien an Kopf und Hals mit synthetischem Patch Graft
39.56.00 ↔	Plastische Rekonstruktion eines Blutgefässes mit Gewebe-Patch, n.n.bez.	39.56.64 ↔	Plastische Rekonstruktion der V. jugularis mit synthetischem Patch Graft
39.56.11 ↔	Plastische Rekonstruktion von intrakraniellen Gefässen mit Gewebe-Patch	39.56.65 ↔	Plastische Rekonstruktion von Gefässen an Kopf und Hals mit synthetischem Patch Graft, sonstige
39.56.12 ↔	Plastische Rekonstruktion der V. jugularis mit Gewebe-Patch	39.56.66 ↔	Plastische Rekonstruktion von Gefässen der oberen Extremität mit synthetischem Patch Graft, n.n.bez.
39.56.19 ↔	Plastische Rekonstruktion von Gefässen an Kopf und Hals mit Gewebe-Patch, sonstige	39.56.67 ↔	Plastische Rekonstruktion von Arterien der oberen Extremität mit synthetischem Patch Graft
39.56.20 ↔	Plastische Rekonstruktion von Gefässen der oberen Extremität mit Gewebe-Patch, n.n.bez.	39.56.68 ↔	Plastische Rekonstruktion der V. subclavia, V. axillaris und V. brachiocephalica mit synthetischem Patch Graft
39.56.21 ↔	Plastische Rekonstruktion von Arterien der oberen Extremität mit Gewebe-Patch	39.56.69 ↔	Plastische Rekonstruktion von sonstigen tiefen Venen der oberen Extremitäten mit synthetischem Patch Graft
39.56.22 ↔	Plastische Rekonstruktion der V. subclavia, V. axillaris und V. brachiocephalica mit Gewebe-Patch	39.56.70 ↔	Plastische Rekonstruktion von Gefässen der oberen Extremität mit synthetischem Patch Graft, sonstige
39.56.23 ↔	Plastische Rekonstruktion von sonstigen tiefen Venen der oberen Extremitäten mit Gewebe-Patch	39.56.71 ↔	Plastische Rekonstruktion von thorakalen Gefässen mit Gewebe-Patch, n.n.bez.
39.56.29 ↔	Plastische Rekonstruktion von Gefässen der oberen Extremität mit Gewebe-Patch, sonstige	39.56.72 ↔	Plastische Rekonstruktion der thorakalen Aorta mit synthetischem Patch Graft
39.56.30 ↔	Plastische Rekonstruktion von thorakalen Gefässen mit Gewebe-Patch, n.n.bez.	39.56.73 ↔	Plastische Rekonstruktion von sonstigen tiefen Venen der oberen Extremitäten mit synthetischem Patch Graft
39.56.31 ↔	Plastische Rekonstruktion der thorakalen Aorta mit Gewebe-Patch	39.56.74 ↔	Plastische Rekonstruktion von Gefässen der oberen Extremität mit synthetischem Patch Graft, sonstige
39.56.32 ↔	Plastische Rekonstruktion der V. pulmonalis mit Gewebe-Patch	39.56.75 ↔	Plastische Rekonstruktion von thorakalen Gefässen mit synthetischem Patch Graft, n.n.bez.
39.56.33 ↔	Plastische Rekonstruktion der V. cava superior mit Gewebe-Patch	39.56.76 ↔	Plastische Rekonstruktion der thorakalen Aorta mit synthetischem Patch Graft
39.56.39 ↔	Plastische Rekonstruktion von thorakalen Gefässen mit Gewebe-Patch, sonstige	39.56.77 ↔	Plastische Rekonstruktion der V. pulmonalis mit synthetischem Patch Graft
39.56.40 ↔	Plastische Rekonstruktion abdominaler Arterien mit Gewebe-Patch, n.n.bez.	39.56.78 ↔	Plastische Rekonstruktion der V. cava superior mit synthetischem Patch Graft
39.56.41 ↔	Plastische Rekonstruktion der abdominalen Aorta mit Gewebe-Patch	39.56.79 ↔	Plastische Rekonstruktion von thorakalen Gefässen mit synthetischem Patch Graft, sonstige
		39.56.80 ↔	Plastische Rekonstruktion des Truncus coeliacus mit Gewebe-Patch
		39.56.81 ↔	Plastische Rekonstruktion der A. gastrica mit Gewebe-Patch
		39.56.82 ↔	Plastische Rekonstruktion der A. hepatica mit Gewebe-Patch
		39.56.83 ↔	Plastische Rekonstruktion der A. lienalis mit Gewebe-Patch
		39.56.84 ↔	Plastische Rekonstruktion der A. renalis mit Gewebe-Patch
		39.56.85 ↔	Plastische Rekonstruktion der A. mesenterica mit Gewebe-Patch
		39.56.86 ↔	Plastische Rekonstruktion der A. iliaca mit Gewebe-Patch
		39.56.87 ↔	Plastische Rekonstruktion abdominaler Arterien mit Gewebe-Patch, sonstige
		39.56.88 ↔	Plastische Rekonstruktion abdominaler Venen mit Gewebe-Patch, n.n.bez.
		39.56.89 ↔	Plastische Rekonstruktion der V. cava inferior mit Gewebe-Patch
		39.56.90 ↔	Plastische Rekonstruktion der V. iliaca mit Gewebe-Patch
		39.56.91 ↔	Plastische Rekonstruktion abdominaler Venen mit Gewebe-Patch, sonstige
		39.56.92 ↔	Plastische Rekonstruktion von Gefässen der unteren Extremität mit Gewebe-Patch, n.n.bez.
		39.56.93 ↔	Plastische Rekonstruktion von Arterien der unteren Extremität mit Gewebe-Patch
		39.56.94 ↔	Plastische Rekonstruktion der V. femoralis und V. poplitea mit Gewebe-Patch
		39.56.95 ↔	Plastische Rekonstruktion von sonstigen tiefen Venen der unteren Extremitäten mit Gewebe-Patch
		39.56.96 ↔	Plastische Rekonstruktion von oberflächlichen Venen des Oberschenkels mit Gewebe-Patch
		39.56.97 ↔	Plastische Rekonstruktion von Gefässen der unteren Extremität mit Gewebe-Patch, sonstige
		39.56.98 ↔	Plastische Rekonstruktion eines Blutgefässes mit Gewebe-Patch, sonstige
		39.57.00 ↔	Plastische Rekonstruktion mit synthetischem Patch Graft, n.n.bez.
		39.57.01 ↔	Plastische Rekonstruktion von intrakraniellen Gefässen mit synthetischem Patch Graft
		39.57.02 ↔	Plastische Rekonstruktion von extrakraniellen Arterien an Kopf und Hals mit synthetischem Patch Graft
		39.57.03 ↔	Plastische Rekonstruktion der V. jugularis mit synthetischem Patch Graft
		39.57.04 ↔	Plastische Rekonstruktion von Gefässen an Kopf und Hals mit synthetischem Patch Graft, sonstige
		39.57.05 ↔	Plastische Rekonstruktion von Gefässen der oberen Extremität mit synthetischem Patch Graft, n.n.bez.
		39.57.06 ↔	Plastische Rekonstruktion von Arterien der oberen Extremität mit synthetischem Patch Graft
		39.57.07 ↔	Plastische Rekonstruktion der V. subclavia, V. axillaris und V. brachiocephalica mit synthetischem Patch Graft
		39.57.08 ↔	Plastische Rekonstruktion von sonstigen tiefen Venen der oberen Extremitäten mit synthetischem Patch Graft
		39.57.09 ↔	Plastische Rekonstruktion von Gefässen der oberen Extremität mit synthetischem Patch Graft, sonstige
		39.57.10 ↔	Plastische Rekonstruktion von thorakalen Gefässen mit synthetischem Patch Graft, n.n.bez.
		39.57.11 ↔	Plastische Rekonstruktion der thorakalen Aorta mit synthetischem Patch Graft
		39.57.12 ↔	Plastische Rekonstruktion von sonstigen tiefen Venen der oberen Extremitäten mit synthetischem Patch Graft
		39.57.13 ↔	Plastische Rekonstruktion von Gefässen der oberen Extremität mit synthetischem Patch Graft, sonstige
		39.57.14 ↔	Plastische Rekonstruktion von thorakalen Gefässen mit synthetischem Patch Graft, n.n.bez.
		39.57.15 ↔	Plastische Rekonstruktion der thorakalen Aorta mit synthetischem Patch Graft
		39.57.16 ↔	Plastische Rekonstruktion der V. pulmonalis mit synthetischem Patch Graft
		39.57.17 ↔	Plastische Rekonstruktion der V. cava superior mit synthetischem Patch Graft
		39.57.18 ↔	Plastische Rekonstruktion von thorakalen Gefässen mit synthetischem Patch Graft, sonstige

- 39.57.40 ↔ Plastische Rekonstruktion abdominaler Arterien mit synthetischem Patch Graft, n.n.bez.
- 39.57.41 ↔ Plastische Rekonstruktion der abdominalen Aorta mit synthetischem Patch Graft
- 39.57.42 ↔ Plastische Rekonstruktion des Truncus coeliacus mit synthetischem Patch Graft
- 39.57.43 ↔ Plastische Rekonstruktion der A. gastrica mit synthetischem Patch Graft
- 39.57.44 ↔ Plastische Rekonstruktion der A. hepatica mit synthetischem Patch Graft
- 39.57.45 ↔ Plastische Rekonstruktion der A. lienalis mit synthetischem Patch Graft
- 39.57.46 ↔ Plastische Rekonstruktion der A. renalis mit synthetischem Patch Graft
- 39.57.47 ↔ Plastische Rekonstruktion der A. mesenterica mit synthetischem Patch Graft
- 39.57.48 ↔ Plastische Rekonstruktion der A. iliaca mit synthetischem Patch Graft
- 39.57.49 ↔ Plastische Rekonstruktion abdominaler Arterien mit synthetischem Patch Graft, sonstige
- 39.57.50 ↔ Plastische Rekonstruktion abdominaler Venen mit synthetischem Patch Graft, n.n.bez.
- 39.57.51 ↔ Plastische Rekonstruktion der V. cava inferior mit synthetischem Patch Graft
- 39.57.52 ↔ Plastische Rekonstruktion der V. iliaca mit synthetischem Patch Graft
- 39.57.59 ↔ Plastische Rekonstruktion abdominaler Venen mit synthetischem Patch Graft, sonstige
- 39.57.60 ↔ Plastische Rekonstruktion von Gefässen der unteren Extremität mit synthetischem Patch Graft, n.n.bez.
- 39.57.61 ↔ Plastische Rekonstruktion von Arterien der unteren Extremität mit synthetischem Patch Graft
- 39.57.62 ↔ Plastische Rekonstruktion der V. femoralis und V. poplitea mit synthetischem Patch Graft
- 39.57.63 ↔ Plastische Rekonstruktion von sonstigen tiefen Venen der unteren Extremitäten mit synthetischem Patch Graft
- 39.57.64 ↔ Plastische Rekonstruktion von oberflächlichen Venen des Oberschenkels mit synthetischem Patch Graft
- 39.57.69 ↔ Plastische Rekonstruktion von Gefässen der unteren Extremität mit synthetischem Patch Graft, sonstige
- 39.57.99 ↔ Plastische Rekonstruktion mit synthetischem Patch Graft, sonstige
- 39.71.00 ↔ Endovaskuläre Implantation eines Stent-Grafts (Stent-Prothesen) an der abdominalen Aorta, n.n.bez.
- 39.71.09 ↔ Endovaskuläre Implantation eines Stent-Grafts (Stent-Prothesen) an der abdominalen Aorta, sonstige
- 39.71.21 ↔ Endovaskuläre Implantation in die Aorta abdominalis von Stent-Grafts (Stent-Prothesen), ohne Öffnung
- 39.71.22 ↔ Endovaskuläre Implantation in die Aorta abdominalis von Stent-Grafts (Stent-Prothesen), mit 1 Öffnung
- 39.71.23 ↔ Endovaskuläre Implantation in die Aorta abdominalis von Stent-Grafts (Stent-Prothesen), mit 2 Öffnungen
- 39.71.24 ↔ Endovaskuläre Implantation in die Aorta abdominalis von Stent-Grafts (Stent-Prothesen), mit 3 Öffnungen
- 39.71.25 ↔ Endovaskuläre Implantation in die Aorta abdominalis von Stent-Grafts (Stent-Prothesen), mit 4 und mehr Öffnungen
- 39.71.31 ↔ Endovaskuläre Implantation in die Aorta abdominalis von Stent-Grafts (Stent-Prothesen), mit Versorgung eines Gefässabganges in Parallelgraft-Technik
- 39.71.32 ↔ Endovaskuläre Implantation in die Aorta abdominalis von Stent-Grafts (Stent-Prothesen), mit Versorgung von zwei oder mehr Gefässabgängen in Parallelgraft-Technik
- 39.72.00 ↔ Endovaskuläre plastische Rekonstruktion oder Okklusion von Gefässen am Kopf und Hals, n.n.bez.
- 39.72.09 ↔ Endovaskuläre plastische Rekonstruktion oder Okklusion von Gefässen am Kopf und Hals, sonstige
- 39.72.10 ↔ Selektive Embolisation von intrakraniellen Gefässen, n.n.bez.
- 39.72.11 ↔ Selektive Embolisation von intrakraniellen Gefässen mit Partikeln oder Coils
- 39.72.12 ↔ Selektive Embolisation von intrakraniellen Gefässen mit embolisierenden Flüssigkeiten, ablösbaren Ballons oder Schirmen
- 39.72.14 ↔ Selektive Embolisation von intrakraniellen Gefässen mit adhäsivem Embolisat
- 39.72.15 ↔ Selektive Embolisation von intrakraniellen Gefässen mit Plugs
- 39.72.19 ↔ Selektive Embolisation von intrakraniellen Gefässen, sonstige
- 39.72.20 ↔ Selektive Embolisation von extrakraniellen Gefässen des Kopfes und des Halses, n.n.bez.
- 39.72.21 ↔ Selektive Embolisation von extrakraniellen Gefässen des Kopfes und des Halses mit Partikeln oder Coils
- 39.72.22 ↔ Selektive Embolisation von extrakraniellen Gefässen des Kopfes und des Halses mit embolisierenden Flüssigkeiten, ablösbaren Ballons oder Schirmen
- 39.72.24 ↔ Selektive Embolisation von extrakraniellen Gefässen des Kopfes und des Halses mit adhäsivem Embolisat
- 39.72.25 ↔ Selektive Embolisation von extrakraniellen Gefässen des Kopfes und des Halses mit Plugs
- 39.72.29 ↔ Selektive Embolisation von extrakraniellen Gefässen des Kopfes und des Halses, sonstige
- 39.73.00 ↔ Endovaskuläre Implantation eines Stent-Grafts (Stent-Prothesen) an der thorakalen und thorakoabdominalen Aorta, n.n.bez.
- 39.73.09 ↔ Endovaskuläre Implantation eines Stent-Grafts (Stent-Prothesen) an der thorakalen und thorakoabdominalen Aorta, sonstige
- 39.73.31 ↔ Endovaskuläre Implantation in die Aorta thoracica von Stent-Grafts (Stent-Prothesen), ohne Öffnung
- 39.73.32 ↔ Endovaskuläre Implantation in die Aorta thoracica von Stent-Grafts (Stent-Prothesen), mit 1 Öffnung
- 39.73.33 ↔ Endovaskuläre Implantation in die Aorta thoracica von Stent-Grafts (Stent-Prothesen), mit 2 Öffnungen
- 39.73.34 ↔ Endovaskuläre Implantation in die Aorta thoracica von Stent-Grafts (Stent-Prothesen), mit 3 Öffnungen
- 39.73.35 ↔ Endovaskuläre Implantation in die Aorta thoracica von Stent-Grafts (Stent-Prothesen), mit 4 und mehr Öffnungen
- 39.73.36 ↔ Endovaskuläre Implantation in die Aorta thoracica von Stent-Grafts (Stent-Prothesen), mit Versorgung eines Gefässabganges in Parallelgraft-Technik
- 39.73.37 ↔ Endovaskuläre Implantation in die Aorta thoracica von Stent-Grafts (Stent-Prothesen), mit Versorgung von 2 und mehr Gefässabgängen in Parallelgraft-Technik
- 39.73.41 ↔ Endovaskuläre Implantation in die Aorta thoracoabdominalis von Stent-Grafts (Stent-Prothesen), ohne Öffnung
- 39.73.42 ↔ Endovaskuläre Implantation in die Aorta thoracoabdominalis von Stent-Grafts (Stent-Prothesen), mit 1 Öffnung
- 39.73.43 ↔ Endovaskuläre Implantation in die Aorta thoracoabdominalis von Stent-Grafts (Stent-Prothesen), mit 2 Öffnungen
- 39.73.44 ↔ Endovaskuläre Implantation in die Aorta thoracoabdominalis von Stent-Grafts (Stent-Prothesen), mit 3 Öffnungen
- 39.73.45 ↔ Endovaskuläre Implantation in die Aorta thoracoabdominalis von Stent-Grafts (Stent-Prothesen), mit 4 und mehr Öffnungen
- 39.73.46 ↔ Endovaskuläre Implantation in die Aorta thoracoabdominalis von Stent-Grafts (Stent-Prothesen), mit Versorgung eines Gefässabganges in Parallelgraft-Technik

39.73.47 ↔	Endovaskuläre Implantation in die Aorta thoracoabdominalis von Stent-Grafts (Stent-Prothesen), mit Versorgung von 2 und mehr Gefässabgänge in Parallelgraft-Technik	39.79.41 ↔	Selektive Embolisation mit ablösbaren Ballons von Gefässen der oberen Extremitäten
39.75.01 ↔	Perkutan-transluminale Gefässintervention, sonstige Gefässe, Fremdkörperentfernung mit Bergekatheter, Körbchenkatheter, etc.	39.79.42 ↔	Selektive Embolisation mit ablösbaren Ballons der Aorta
39.75.10 ↔	Perkutan-transluminale Gefässintervention, sonstige Gefässe, Kathetersysteme zu Rekanalisation von Totalverschlüssen	39.79.44 ↔	Selektive Embolisation mit ablösbaren Ballons von thorakalen Gefässen
39.75.11 ↔	Perkutan-transluminale Gefässintervention, sonstige Gefässe, Rotationsthrombektomie	39.79.45 ↔	Selektive Embolisation mit ablösbaren Ballons von viszeralen Gefässen
39.75.12 ↔	Perkutan-transluminale Gefässintervention, sonstige Gefässe, Laserangioplastie	39.79.46 ↔	Selektive Embolisation mit ablösbaren Ballons von abdominalen Gefässen
39.75.13 ↔	Perkutan-transluminale Gefässintervention, sonstige Gefässe, Anti-Embolie-System (periphere oder viszerale Gefässe)	39.79.47 ↔	Selektive Embolisation mit ablösbaren Ballons von spinalen Gefässen
39.75.14 ↔	Perkutan-transluminale Gefässintervention, sonstige Gefässe, Atherektomie	39.79.48 ↔	Selektive Embolisation mit ablösbaren Ballons von Gefässen der unteren Extremitäten
39.75.15 ↔	Perkutan-transluminale Gefässintervention, sonstige Gefässe, selektive Thrombolysen	39.79.49 ↔	Selektive Embolisation mit ablösbaren Ballons von sonstigen Gefässen, sonstige
39.75.16 ↔	Perkutan-transluminale Gefässintervention sonstige Gefässe, selektive Thrombolysen, ultraschallunterstützt	39.79.50 ↔	Selektive Embolisation mit Schirmen von sonstigen Gefässen, n.n.bez.
39.75.30 ↔	Zerebrale Perfusionsaugmentation durch partielle endoarterielle Ballonokklusion	39.79.51 ↔	Selektive Embolisation mit Schirmen von Gefässen der oberen Extremitäten
39.76.50 ↔	Perkutane selektive Thrombolysen an extrakraniellen Gefässen des Kopfes und Halses	39.79.52 ↔	Selektive Embolisation mit Schirmen der Aorta
39.76.70 ↔	Perkutane endovaskuläre Fremdkörperentfernung aus extrakraniellen Gefässen des Kopfes und Halses	39.79.54 ↔	Selektive Embolisation mit Schirmen von thorakalen Gefässen
39.77.50 ↔	Perkutane selektive Thrombolysen von intrakraniellen(n) Gefäss(en)	39.79.55 ↔	Selektive Embolisation mit Schirmen von viszeralen Gefässen
39.77.70 ↔	Perkutane endovaskuläre Fremdkörperentfernung aus intrakraniellen(n) Gefäss(en)	39.79.56 ↔	Selektive Embolisation mit Schirmen von abdominalen Gefässen
39.79.21 ↔	Coil-Embolisation oder -Verschluss von Gefässen der oberen Extremitäten	39.79.57 ↔	Selektive Embolisation mit Schirmen von Gefässen der unteren Extremitäten
39.79.22 ↔	Coil-Embolisation oder -Verschluss der Aorta	39.79.58 ↔	Selektive Embolisation mit Schirmen von spinalen Gefässen
39.79.24 ↔	Coil-Embolisation oder -Verschluss von thorakalen Gefässen	39.79.59 ↔	Selektive Embolisation mit Schirmen von sonstigen Gefässen, sonstige
39.79.25 ↔	Coil-Embolisation oder -Verschluss von viszeralen Gefässen	39.79.60 ↔	Selektive Embolisation mit Partikeln von sonstigen Gefässen, n.n.bez.
39.79.26 ↔	Coil-Embolisation oder -Verschluss von abdominalen Gefässen	39.79.61 ↔	Selektive Embolisation mit Partikeln von Gefässen der oberen Extremitäten
39.79.27 ↔	Coil-Embolisation oder -Verschluss von Gefässen der unteren Extremitäten	39.79.62 ↔	Selektive Embolisation mit Partikeln der Aorta
39.79.28 ↔	Coil-Embolisation oder -Verschluss von spinalen Gefässen	39.79.64 ↔	Selektive Embolisation mit Partikeln von thorakalen Gefässen
39.79.29 ↔	Coil-Embolisation oder -Verschluss von sonstigen Gefässen, sonstige	39.79.65 ↔	Selektive Embolisation mit Partikeln von viszeralen Gefässen
39.79.30 ↔	Selektive Embolisation mit embolisierenden Flüssigkeiten von sonstigen Gefässen, n.n.bez.	39.79.66 ↔	Selektive Embolisation mit Partikeln von abdominalen Gefässen
39.79.31 ↔	Selektive Embolisation mit embolisierenden Flüssigkeiten von Gefässen der oberen Extremitäten	39.79.67 ↔	Selektive Embolisation mit Partikeln von Gefässen der unteren Extremitäten
39.79.32 ↔	Selektive Embolisation mit embolisierenden Flüssigkeiten der Aorta	39.79.68 ↔	Selektive Embolisation mit Partikeln von spinalen Gefässen
39.79.34 ↔	Selektive Embolisation mit embolisierenden Flüssigkeiten von thorakalen Gefässen	39.79.69 ↔	Selektive Embolisation mit Partikeln von sonstigen Gefässen, sonstige
39.79.35 ↔	Selektive Embolisation mit embolisierenden Flüssigkeiten von viszeralen Gefässen	39.79.70 ↔	Kathetertechnischer Verschluss von Arterien mittels Laser, sonstigen Gefässen, n.n.bez.
39.79.36 ↔	Selektive Embolisation mit embolisierenden Flüssigkeiten von abdominalen Gefässen	39.79.71 ↔	Kathetertechnischer Verschluss mittels Laser, an Arterien der oberen Extremitäten
39.79.37 ↔	Selektive Embolisation mit embolisierenden Flüssigkeiten von Gefässen der unteren Extremitäten	39.79.72 ↔	Kathetertechnischer Verschluss mittels Laser, an der Aorta
39.79.38 ↔	Selektive Embolisation mit embolisierenden Flüssigkeiten von spinalen Gefässen	39.79.74 ↔	Kathetertechnischer Verschluss mittels Laser, an thorakalen Gefässen
39.79.39 ↔	Selektive Embolisation mit embolisierenden Flüssigkeiten von sonstigen Gefässen, sonstige	39.79.75 ↔	Kathetertechnischer Verschluss mittels Laser, an Gefässen der unteren Extremitäten
39.79.40 ↔	Selektive Embolisation mit ablösbaren Ballons von sonstigen Gefässen, n.n.bez.	39.79.76 ↔	Kathetertechnischer Verschluss mittels Laser, an viszeralen Gefässen
		39.79.77 ↔	Kathetertechnischer Verschluss mittels Laser, an abdominalen Gefässen
		39.79.79 ↔	Kathetertechnischer Verschluss von Arterien mittels Laser, sonstige Gefässe, sonstige
		39.79.80 ↔	Kathetertechnischer Verschluss von Arterien mittels Radiofrequenz, sonstige Gefässe, n.n.bez.
		39.79.81 ↔	Kathetertechnischer Verschluss mittels Radiofrequenz an Arterien der oberen Extremitäten

39.79.82 ↔	Kathetertechnischer Verschluss mittels Radiofrequenz an der Aorta	39.B1.26 ↔	(Perkutan-)transluminale Implantation von Stents ohne Medikamenten-Freisetzung, A. carotis interna extrakraniell mit A. carotis communis
39.79.84 ↔	Kathetertechnischer Verschluss mittels Radiofrequenz an thorakalen Gefässen	39.B1.27 ↔	(Perkutan-)transluminale Implantation von Stents ohne Medikamenten-Freisetzung, A. carotis externa
39.79.85 ↔	Kathetertechnischer Verschluss mittels Radiofrequenz an Gefässen der unteren Extremitäten	39.B1.28 ↔	(Perkutan-)transluminale Implantation von Stents ohne Medikamenten-Freisetzung, A. vertebralis extrakraniell
39.79.86 ↔	Kathetertechnischer Verschluss mittels Radiofrequenz an viszerale Gefässen	39.B1.31 ↔	(Perkutan-)transluminale Implantation von Stents ohne Medikamenten-Freisetzung, Gefässe von Schulter und Oberarm
39.79.87 ↔	Kathetertechnischer Verschluss mittels Radiofrequenz an abdominalen Gefässen	39.B1.51 ↔	(Perkutan-)transluminale Implantation von Stents ohne Medikamenten-Freisetzung, Gefässe von Unterarm
39.79.89 ↔	Kathetertechnischer Verschluss mittels Radiofrequenz an sonstigen Gefässen, sonstige	39.B1.71 ↔	(Perkutan-)transluminale Implantation von Stents ohne Medikamenten-Freisetzung, Aorta
39.79.A0 ↔	Selektive Embolisation mit Plugs von sonstigen Gefässen, n.n.bez.	39.B1.74 ↔	(Perkutan-)transluminale Implantation von Stents ohne Medikamenten-Freisetzung, Aortenisthmus
39.79.A1 ↔	Selektive Embolisation mit Plugs von Gefässen der oberen Extremitäten	39.B1.81 ↔	(Perkutan-)transluminale Implantation von Stents ohne Medikamenten-Freisetzung, andere thorakale Gefässe
39.79.A2 ↔	Selektive Embolisation mit Plugs der Aorta	39.B1.A4 ↔	(Perkutan-)transluminale Implantation von Stents ohne Medikamenten-Freisetzung, A. pulmonalis
39.79.A4 ↔	Selektive Embolisation mit Plugs von thorakalen Gefässen	39.B1.C1 ↔	(Perkutan-)transluminale Implantation von Stents ohne Medikamenten-Freisetzung, andere abdominale und pelvine Arterien
39.79.A5 ↔	Selektive Embolisation mit Plugs von viszerale Gefässen	39.B1.C3 ↔	(Perkutan-)transluminale Implantation von Stents ohne Medikamenten-Freisetzung, A. iliaca
39.79.A6 ↔	Selektive Embolisation mit Plugs von abdominalen Gefässen	39.B1.D1 ↔	(Perkutan-)transluminale Implantation von Stents ohne Medikamenten-Freisetzung, viszerale Gefässe
39.79.A7 ↔	Selektive Embolisation mit Plugs von Gefässen der unteren Extremitäten	39.B1.G1 ↔	(Perkutan-)transluminale Implantation von Stents ohne Medikamenten-Freisetzung, Arterien vom Oberschenkel
39.79.A8 ↔	Selektive Embolisation mit Plugs von spinalen Gefässen	39.B1.H1 ↔	(Perkutan-)transluminale Implantation von Stents ohne Medikamenten-Freisetzung, Gefässe vom Unterschenkel
39.79.A9 ↔	Selektive Embolisation mit Plugs von sonstigen Gefässen, sonstige	39.B1.J3 ↔	(Perkutan-)transluminale Implantation von Stents ohne Medikamenten-Freisetzung, V. pulmonalis
39.7A.00 ↔	Endovaskuläre Implantation von Stent-Grafts (Stent-Prothesen) in sonstige Gefässe, n.n.bez.	39.B1.J7 ↔	(Perkutan-)transluminale Implantation von Stents ohne Medikamenten-Freisetzung, V. cava
39.7A.09 ↔	Endovaskuläre Implantation von Stent-Grafts (Stent-Prothesen) in sonstige Gefässe, sonstige	39.B1.JB ↔	(Perkutan-)transluminale Implantation von Stents ohne Medikamenten-Freisetzung, andere abdominale und pelvine Venen
39.7A.11 ↔	Endovaskuläre Implantation, iliakal, 1 Stent-Prothese, ohne Seitenarm	39.B1.JF ↔	(Perkutan-)transluminale Implantation von Stents ohne Medikamenten-Freisetzung, Venen vom Oberschenkel
39.7A.12 ↔	Endovaskuläre Implantation, iliakal, 2 Stent-Prothesen, ohne Seitenarm	39.B1.JI ↔	(Perkutan-)transluminale Implantation von Stents ohne Medikamenten-Freisetzung, V. portae
39.7A.13 ↔	Endovaskuläre Implantation, iliakal, 3 Stent-Prothesen, ohne Seitenarm	39.B1.L1 ↔	(Perkutan-)transluminale Implantation von Stents ohne Medikamenten-Freisetzung, spinale Gefässe
39.7A.14 ↔	Endovaskuläre Implantation, iliakal, 4 Stent-Prothesen, ohne Seitenarm	39.B2.09 ↔	(Perkutan-)transluminale Implantation von Stents mit Medikamenten-Freisetzung, sonstige
39.7A.15 ↔	Endovaskuläre Implantation, iliakal, 5 Stent-Prothesen, ohne Seitenarm	39.B2.11 ↔	(Perkutan-)transluminale Implantation von Stents mit Medikamenten-Freisetzung, intrakranielle Gefässe
39.7A.16 ↔	Endovaskuläre Implantation, iliakal, 6 und mehr Stent-Prothesen, ohne Seitenarm	39.B2.22 ↔	(Perkutan-)transluminale Implantation von Stents mit Medikamenten-Freisetzung, A. carotis n.n.bez.
39.7A.21 ↔	Endovaskuläre Implantation in Beckenarterien von Stent-Grafts (Stent-Prothesen), iliakal mit Seitenarm	39.B2.23 ↔	(Perkutan-)transluminale Implantation von Stents mit Medikamenten-Freisetzung, A. carotis communis
39.7A.22 ↔	Endovaskuläre Implantation in Beckenarterie von Stent-Grafts (Stent-Prothesen), mit Versorgung eines Gefässabganges in Parallelgraft-Technik	39.B2.25 ↔	(Perkutan-)transluminale Implantation von Stents mit Medikamenten-Freisetzung, A. carotis interna extrakraniell
39.7A.31 ↔	Endovaskuläre Implantation von Stent-Grafts (Stent-Prothesen) in die V. cava	39.B2.26 ↔	(Perkutan-)transluminale Implantation von Stents mit Medikamenten-Freisetzung, A. carotis interna extrakraniell mit A. carotis communis
39.7A.32 ↔	Endovaskuläre Implantation von Stent-Grafts (Stent-Prothesen) in die V. porta	39.B2.27 ↔	(Perkutan-)transluminale Implantation von Stents mit Medikamenten-Freisetzung, A. carotis externa
39.7A.41 ↔	Endovaskuläre Implantation von Stent-Grafts (Stent-Prothesen) in Nierengefässe	39.B2.28 ↔	(Perkutan-)transluminale Implantation von Stents mit Medikamenten-Freisetzung, A. vertebralis extrakraniell
39.B1.09 ↔	(Perkutan-)transluminale Implantation von Stents ohne Medikamenten-Freisetzung, sonstige		
39.B1.11 ↔	(Perkutan-)transluminale Implantation von Stents ohne Medikamenten-Freisetzung, intrakranielle Gefässe		
39.B1.22 ↔	(Perkutan-)transluminale Implantation von Stents ohne Medikamenten-Freisetzung, A. carotis n.n.bez.		
39.B1.23 ↔	(Perkutan-)transluminale Implantation von Stents ohne Medikamenten-Freisetzung, A. carotis communis		
39.B1.25 ↔	(Perkutan-)transluminale Implantation von Stents ohne Medikamenten-Freisetzung, A. carotis interna extrakraniell		

39.B2.31 ↔	(Perkutan-)transluminale Implantation von Stents mit Medikamenten-Freisetzung, Gefäße von Schulter und Oberarm	39.B3.51 ↔	(Perkutan-)transluminale Implantation von gecoverten Stents ohne Medikamenten-Freisetzung, Gefäße von Unterarm
39.B2.51 ↔	(Perkutan-)transluminale Implantation von Stents mit Medikamenten-Freisetzung, Gefäße von Unterarm	39.B3.81 ↔	(Perkutan-)transluminale Implantation von gecoverten Stents ohne Medikamenten-Freisetzung, andere thorakale Gefäße
39.B2.71 ↔	(Perkutan-)transluminale Implantation von Stents mit Medikamenten-Freisetzung, Aorta	39.B3.C1 ↔	(Perkutan-)transluminale Implantation von gecoverten Stents ohne Medikamenten-Freisetzung, andere abdominale und pelvine Arterien
39.B2.74 ↔	(Perkutan-)transluminale Implantation von Stents mit Medikamenten-Freisetzung, Aortenisthmus	39.B3.C3 ↔	(Perkutan-)transluminale Implantation von gecoverten Stents ohne Medikamenten-Freisetzung, A. iliaca
39.B2.81 ↔	(Perkutan-)transluminale Implantation von Stents mit Medikamenten-Freisetzung, andere thorakale Gefäße	39.B3.D1 ↔	(Perkutan-)transluminale Implantation von gecoverten Stents ohne Medikamenten-Freisetzung, viszerale Gefäße
39.B2.A4 ↔	(Perkutan-)transluminale Implantation von Stents mit Medikamenten-Freisetzung, A. pulmonalis	39.B3.G1 ↔	(Perkutan-)transluminale Implantation von gecoverten Stents ohne Medikamenten-Freisetzung, Arterien vom Oberschenkel
39.B2.C1 ↔	(Perkutan-)transluminale Implantation von Stents mit Medikamenten-Freisetzung, andere abdominale und pelvine Arterien	39.B3.H1 ↔	(Perkutan-)transluminale Implantation von gecoverten Stents ohne Medikamenten-Freisetzung, Gefäße vom Unterschenkel
39.B2.C3 ↔	(Perkutan-)transluminale Implantation von Stents mit Medikamenten-Freisetzung, A. iliaca	39.B3.J7 ↔	(Perkutan-)transluminale Implantation von gecoverten Stents ohne Medikamenten-Freisetzung, V. cava
39.B2.D1 ↔	(Perkutan-)transluminale Implantation von Stents mit Medikamenten-Freisetzung, viszerale Gefäße	39.B3.JB ↔	(Perkutan-)transluminale Implantation von gecoverten Stents ohne Medikamenten-Freisetzung, andere abdominale und pelvine Venen
39.B2.G1 ↔	(Perkutan-)transluminale Implantation von Stents mit Medikamenten-Freisetzung, Arterien vom Oberschenkel	39.B3.JF ↔	(Perkutan-)transluminale Implantation von gecoverten Stents ohne Medikamenten-Freisetzung, Venen vom Oberschenkel
39.B2.H1 ↔	(Perkutan-)transluminale Implantation von Stents mit Medikamenten-Freisetzung, Gefäße vom Unterschenkel	39.B3.JI ↔	(Perkutan-)transluminale Implantation von gecoverten Stents ohne Medikamenten-Freisetzung, V. portae
39.B2.J3 ↔	(Perkutan-)transluminale Implantation von Stents mit Medikamenten-Freisetzung, V. pulmonalis	39.B3.L1 ↔	(Perkutan-)transluminale Implantation von gecoverten Stents ohne Medikamenten-Freisetzung, spinale Gefäße
39.B2.J7 ↔	(Perkutan-)transluminale Implantation von Stents mit Medikamenten-Freisetzung, V. cava	39.B4.09 ↔	(Perkutan-)transluminale Implantation von gecoverten Stents mit Medikamenten-Freisetzung, sonstige
39.B2.JB ↔	(Perkutan-)transluminale Implantation von Stents mit Medikamenten-Freisetzung, andere abdominale und pelvine Venen	39.B4.11 ↔	(Perkutan-)transluminale Implantation von gecoverten Stents mit Medikamenten-Freisetzung, intrakranielle Gefäße
39.B2.JF ↔	(Perkutan-)transluminale Implantation von Stents mit Medikamenten-Freisetzung, Venen vom Oberschenkel	39.B4.22 ↔	(Perkutan-)transluminale Implantation von gecoverten Stents mit Medikamenten-Freisetzung, A. carotis n.n.bez.
39.B2.JI ↔	(Perkutan-)transluminale Implantation von Stents mit Medikamenten-Freisetzung, V. portae	39.B4.23 ↔	(Perkutan-)transluminale Implantation von gecoverten Stents mit Medikamenten-Freisetzung, A. carotis communis
39.B2.L1 ↔	(Perkutan-)transluminale Implantation von Stents mit Medikamenten-Freisetzung, spinale Gefäße	39.B4.25 ↔	(Perkutan-)transluminale Implantation von gecoverten Stents mit Medikamenten-Freisetzung, A. carotis interna extrakraniell
39.B3.09 ↔	(Perkutan-)transluminale Implantation von gecoverten Stents ohne Medikamenten-Freisetzung, sonstige	39.B4.26 ↔	(Perkutan-)transluminale Implantation von gecoverten Stents mit Medikamenten-Freisetzung, A. carotis interna extrakraniell mit A. carotis communis
39.B3.11 ↔	(Perkutan-)transluminale Implantation von gecoverten Stents ohne Medikamenten-Freisetzung, intrakranielle Gefäße	39.B4.27 ↔	(Perkutan-)transluminale Implantation von gecoverten Stents mit Medikamenten-Freisetzung, A. carotis externa
39.B3.22 ↔	(Perkutan-)transluminale Implantation von gecoverten Stents ohne Medikamenten-Freisetzung, A. carotis n.n.bez.	39.B4.28 ↔	(Perkutan-)transluminale Implantation von gecoverten Stents mit Medikamenten-Freisetzung, A. vertebralis extrakraniell
39.B3.23 ↔	(Perkutan-)transluminale Implantation von gecoverten Stents ohne Medikamenten-Freisetzung, A. carotis communis	39.B4.31 ↔	(Perkutan-)transluminale Implantation von gecoverten Stents mit Medikamenten-Freisetzung, Gefäße von Schulter und Oberarm
39.B3.25 ↔	(Perkutan-)transluminale Implantation von gecoverten Stents ohne Medikamenten-Freisetzung, A. carotis interna extrakraniell	39.B4.51 ↔	(Perkutan-)transluminale Implantation von gecoverten Stents mit Medikamenten-Freisetzung, Gefäße von Unterarm
39.B3.26 ↔	(Perkutan-)transluminale Implantation von gecoverten Stents ohne Medikamenten-Freisetzung, A. carotis interna extrakraniell mit A. carotis communis	39.B4.81 ↔	(Perkutan-)transluminale Implantation von gecoverten Stents mit Medikamenten-Freisetzung, andere thorakale Gefäße
39.B3.27 ↔	(Perkutan-)transluminale Implantation von gecoverten Stents ohne Medikamenten-Freisetzung, A. carotis externa		
39.B3.28 ↔	(Perkutan-)transluminale Implantation von gecoverten Stents ohne Medikamenten-Freisetzung, A. vertebralis extrakraniell		
39.B3.31 ↔	(Perkutan-)transluminale Implantation von gecoverten Stents ohne Medikamenten-Freisetzung, Gefäße von Schulter und Oberarm		

- 39.B4.C1 ↔ (Perkutan-)transluminale Implantation von gecoverten Stents mit Medikamenten-Freisetzung, andere abdominale und pelvine Arterien
- 39.B4.C3 ↔ (Perkutan-)transluminale Implantation von gecoverten Stents mit Medikamenten-Freisetzung, A. iliaca
- 39.B4.D1 ↔ (Perkutan-)transluminale Implantation von gecoverten Stents mit Medikamenten-Freisetzung, viszerale Gefäße
- 39.B4.G1 ↔ (Perkutan-)transluminale Implantation von gecoverten Stents mit Medikamenten-Freisetzung, Arterien vom Oberschenkel
- 39.B4.H1 ↔ (Perkutan-)transluminale Implantation von gecoverten Stents mit Medikamenten-Freisetzung, Gefäße vom Unterschenkel
- 39.B4.J7 ↔ (Perkutan-)transluminale Implantation von gecoverten Stents mit Medikamenten-Freisetzung, V. cava
- 39.B4.JB ↔ (Perkutan-)transluminale Implantation von gecoverten Stents mit Medikamenten-Freisetzung, andere abdominale und pelvine Venen
- 39.B4.JF ↔ (Perkutan-)transluminale Implantation von gecoverten Stents mit Medikamenten-Freisetzung, Venen vom Oberschenkel
- 39.B4.JI ↔ (Perkutan-)transluminale Implantation von gecoverten Stents mit Medikamenten-Freisetzung, V. portae
- 39.B4.L1 ↔ (Perkutan-)transluminale Implantation von gecoverten Stents mit Medikamenten-Freisetzung, spinale Gefäße
- 39.B5.09 ↔ (Perkutan-)transluminale Implantation von ungedeckten Cheatham-Platinum-Stents, sonstige
- 39.B5.11 ↔ (Perkutan-)transluminale Implantation von ungedeckten Cheatham-Platinum-Stents, intrakranielle Gefäße
- 39.B5.22 ↔ (Perkutan-)transluminale Implantation von ungedeckten Cheatham-Platinum-Stents, A. carotis n.n.bez.
- 39.B5.23 ↔ (Perkutan-)transluminale Implantation von ungedeckten Cheatham-Platinum-Stents, A. carotis communis
- 39.B5.25 ↔ (Perkutan-)transluminale Implantation von ungedeckten Cheatham-Platinum-Stents, A. carotis interna extrakraniell
- 39.B5.26 ↔ (Perkutan-)transluminale Implantation von ungedeckten Cheatham-Platinum-Stents, A. carotis interna extrakraniell mit A. carotis communis
- 39.B5.27 ↔ (Perkutan-)transluminale Implantation von ungedeckten Cheatham-Platinum-Stents, A. carotis externa
- 39.B5.31 ↔ (Perkutan-)transluminale Implantation von ungedeckten Cheatham-Platinum-Stents, Gefäße von Schulter und Oberarm
- 39.B5.51 ↔ (Perkutan-)transluminale Implantation von ungedeckten Cheatham-Platinum-Stents, Gefäße von Unterarm
- 39.B5.71 ↔ (Perkutan-)transluminale Implantation von ungedeckten Cheatham-Platinum-Stents, Aorta
- 39.B5.74 ↔ (Perkutan-)transluminale Implantation von ungedeckten Cheatham-Platinum-Stents, Aortenisthmus
- 39.B5.81 ↔ (Perkutan-)transluminale Implantation von ungedeckten Cheatham-Platinum-Stents, andere thorakale Gefäße
- 39.B5.C1 ↔ (Perkutan-)transluminale Implantation von ungedeckten Cheatham-Platinum-Stents, andere abdominale und pelvine Arterien
- 39.B5.C3 ↔ (Perkutan-)transluminale Implantation von ungedeckten Cheatham-Platinum-Stents, A. iliaca
- 39.B5.D1 ↔ (Perkutan-)transluminale Implantation von ungedeckten Cheatham-Platinum-Stents, viszerale Gefäße
- 39.B5.G1 ↔ (Perkutan-)transluminale Implantation von ungedeckten Cheatham-Platinum-Stents, Arterien vom Oberschenkel
- 39.B5.H1 ↔ (Perkutan-)transluminale Implantation von ungedeckten Cheatham-Platinum-Stents, Gefäße vom Unterschenkel
- 39.B5.J7 ↔ (Perkutan-)transluminale Implantation von ungedeckten Cheatham-Platinum-Stents, V. cava
- 39.B5.JB ↔ (Perkutan-)transluminale Implantation von ungedeckten Cheatham-Platinum-Stents, andere abdominale und pelvine Venen
- 39.B5.JF ↔ (Perkutan-)transluminale Implantation von ungedeckten Cheatham-Platinum-Stents, Venen vom Oberschenkel
- 39.B5.JI ↔ (Perkutan-)transluminale Implantation von ungedeckten Cheatham-Platinum-Stents, V. portae
- 39.B5.L1 ↔ (Perkutan-)transluminale Implantation von ungedeckten Cheatham-Platinum-Stents, spinale Gefäße
- 39.B6.09 ↔ (Perkutan-)transluminale Implantation von gecoverten Cheatham-Platinum-Stents, sonstige
- 39.B6.11 ↔ (Perkutan-)transluminale Implantation von gecoverten Cheatham-Platinum-Stents, intrakranielle Gefäße
- 39.B6.22 ↔ (Perkutan-)transluminale Implantation von gecoverten Cheatham-Platinum-Stents, A. carotis n.n.bez.
- 39.B6.23 ↔ (Perkutan-)transluminale Implantation von gecoverten Cheatham-Platinum-Stents, A. carotis communis
- 39.B6.25 ↔ (Perkutan-)transluminale Implantation von gecoverten Cheatham-Platinum-Stents, A. carotis interna extrakraniell
- 39.B6.26 ↔ (Perkutan-)transluminale Implantation von gecoverten Cheatham-Platinum-Stents, A. carotis interna extrakraniell mit A. carotis communis
- 39.B6.27 ↔ (Perkutan-)transluminale Implantation von gecoverten Cheatham-Platinum-Stents, A. carotis externa
- 39.B6.31 ↔ (Perkutan-)transluminale Implantation von gecoverten Cheatham-Platinum-Stents, Gefäße von Schulter und Oberarm
- 39.B6.51 ↔ (Perkutan-)transluminale Implantation von gecoverten Cheatham-Platinum-Stents, Gefäße von Unterarm
- 39.B6.71 ↔ (Perkutan-)transluminale Implantation von gecoverten Cheatham-Platinum-Stents, Aorta
- 39.B6.74 ↔ (Perkutan-)transluminale Implantation von gecoverten Cheatham-Platinum-Stents, Aortenisthmus
- 39.B6.81 ↔ (Perkutan-)transluminale Implantation von gecoverten Cheatham-Platinum-Stents, andere thorakale Gefäße
- 39.B6.C1 ↔ (Perkutan-)transluminale Implantation von gecoverten Cheatham-Platinum-Stents, andere abdominale und pelvine Arterien
- 39.B6.C3 ↔ (Perkutan-)transluminale Implantation von gecoverten Cheatham-Platinum-Stents, A. iliaca
- 39.B6.D1 ↔ (Perkutan-)transluminale Implantation von gecoverten Cheatham-Platinum-Stents, viszerale Gefäße
- 39.B6.G1 ↔ (Perkutan-)transluminale Implantation von gecoverten Cheatham-Platinum-Stents, Arterien vom Oberschenkel
- 39.B6.H1 ↔ (Perkutan-)transluminale Implantation von gecoverten Cheatham-Platinum-Stents, Gefäße vom Unterschenkel

39.B6.J7 ↔	(Perkutan-)transluminale Implantation von gecoverten Cheatham-Platinum-Stents, V. cava	39.B7.JF ↔	(Perkutan-)transluminale Implantation von ungecoverten grosslumige Stents, Venen vom Oberschenkel
39.B6.JB ↔	(Perkutan-)transluminale Implantation von gecoverten Cheatham-Platinum-Stents, andere abdominale und pelvine Venen	39.B7.JI ↔	(Perkutan-)transluminale Implantation von ungecoverten grosslumige Stents, V. portae
39.B6.JF ↔	(Perkutan-)transluminale Implantation von gecoverten Cheatham-Platinum-Stents, Venen vom Oberschenkel	39.B7.L1 ↔	(Perkutan-)transluminale Implantation von ungecoverten grosslumige Stents, spinale Gefässe
39.B6.JI ↔	(Perkutan-)transluminale Implantation von gecoverten Cheatham-Platinum-Stents, V. portae	39.B8.09 ↔	(Perkutan-)transluminale Implantation von gecoverten grosslumige Stents, sonstige
39.B6.L1 ↔	(Perkutan-)transluminale Implantation von gecoverten Cheatham-Platinum-Stents, spinale Gefässe	39.B8.11 ↔	(Perkutan-)transluminale Implantation von gecoverten grosslumige Stents, intrakranielle Gefässe
39.B7.09 ↔	(Perkutan-)transluminale Implantation von ungecoverten grosslumige Stents, sonstige	39.B8.22 ↔	(Perkutan-)transluminale Implantation von gecoverten grosslumige Stents, A. carotis n.n.bez.
39.B7.11 ↔	(Perkutan-)transluminale Implantation von ungecoverten grosslumige Stents, intrakranielle Gefässe	39.B8.23 ↔	(Perkutan-)transluminale Implantation von gecoverten grosslumige Stents, A. carotis communis
39.B7.22 ↔	(Perkutan-)transluminale Implantation von ungecoverten grosslumige Stents, A. carotis n.n.bez.	39.B8.25 ↔	(Perkutan-)transluminale Implantation von gecoverten grosslumige Stents, A. carotis interna extrakraniell
39.B7.23 ↔	(Perkutan-)transluminale Implantation von ungecoverten grosslumige Stents, A. carotis communis	39.B8.26 ↔	(Perkutan-)transluminale Implantation von gecoverten grosslumige Stents, A. carotis interna extrakraniell mit A. carotis communis
39.B7.25 ↔	(Perkutan-)transluminale Implantation von ungecoverten grosslumige Stents, A. carotis interna extrakraniell	39.B8.27 ↔	(Perkutan-)transluminale Implantation von gecoverten grosslumige Stents, A. carotis externa
39.B7.26 ↔	(Perkutan-)transluminale Implantation von ungecoverten grosslumige Stents, A. carotis interna extrakraniell mit A. carotis communis	39.B8.28 ↔	(Perkutan-)transluminale Implantation von gecoverten grosslumige Stents, A. vertebralis extrakraniell
39.B7.27 ↔	(Perkutan-)transluminale Implantation von ungecoverten grosslumige Stents, A. carotis externa	39.B8.31 ↔	(Perkutan-)transluminale Implantation von gecoverten grosslumige Stents, Gefässe von Schulter und Oberarm
39.B7.28 ↔	(Perkutan-)transluminale Implantation von ungecoverten grosslumige Stents, A. vertebralis extrakraniell	39.B8.51 ↔	(Perkutan-)transluminale Implantation von gecoverten grosslumige Stents, Gefässe von Unterarm
39.B7.31 ↔	(Perkutan-)transluminale Implantation von ungecoverten grosslumige Stents, Gefässe von Schulter und Oberarm	39.B8.71 ↔	(Perkutan-)transluminale Implantation von gecoverten grosslumige Stents, Aorta
39.B7.51 ↔	(Perkutan-)transluminale Implantation von ungecoverten grosslumige Stents, Gefässe von Unterarm	39.B8.74 ↔	(Perkutan-)transluminale Implantation von gecoverten grosslumige Stents, Aortenisthmus
39.B7.71 ↔	(Perkutan-)transluminale Implantation von ungecoverten grosslumige Stents, Aorta	39.B8.81 ↔	(Perkutan-)transluminale Implantation von gecoverten grosslumige Stents, andere thorakale Gefässe
39.B7.74 ↔	(Perkutan-)transluminale Implantation von ungecoverten grosslumige Stents, Aortenisthmus	39.B8.A4 ↔	(Perkutan-)transluminale Implantation von gecoverten grosslumige Stents, A. pulmonalis
39.B7.81 ↔	(Perkutan-)transluminale Implantation von ungecoverten grosslumige Stents, andere thorakale Gefässe	39.B8.C1 ↔	(Perkutan-)transluminale Implantation von gecoverten grosslumige Stents, andere abdominale und pelvine Arterien
39.B7.A4 ↔	(Perkutan-)transluminale Implantation von ungecoverten grosslumige Stents, A. pulmonalis	39.B8.C3 ↔	(Perkutan-)transluminale Implantation von gecoverten grosslumige Stents, A. iliaca
39.B7.C1 ↔	(Perkutan-)transluminale Implantation von ungecoverten grosslumige Stents, andere abdominale und pelvine Arterien	39.B8.D1 ↔	(Perkutan-)transluminale Implantation von gecoverten grosslumige Stents, viszerale Gefässe
39.B7.C3 ↔	(Perkutan-)transluminale Implantation von ungecoverten grosslumige Stents, A. iliaca	39.B8.G1 ↔	(Perkutan-)transluminale Implantation von gecoverten grosslumige Stents, Arterien vom Oberschenkel
39.B7.D1 ↔	(Perkutan-)transluminale Implantation von ungecoverten grosslumige Stents, viszerale Gefässe	39.B8.H1 ↔	(Perkutan-)transluminale Implantation von gecoverten grosslumige Stents, Gefässe vom Unterschenkel
39.B7.G1 ↔	(Perkutan-)transluminale Implantation von ungecoverten grosslumige Stents, Arterien vom Oberschenkel	39.B8.J3 ↔	(Perkutan-)transluminale Implantation von gecoverten grosslumige Stents, V. pulmonalis
39.B7.H1 ↔	(Perkutan-)transluminale Implantation von ungecoverten grosslumige Stents, Gefässe vom Unterschenkel	39.B8.J7 ↔	(Perkutan-)transluminale Implantation von gecoverten grosslumige Stents, V. cava
39.B7.J3 ↔	(Perkutan-)transluminale Implantation von ungecoverten grosslumige Stents, V. pulmonalis	39.B8.JB ↔	(Perkutan-)transluminale Implantation von gecoverten grosslumige Stents, andere abdominale und pelvine Venen
39.B7.J7 ↔	(Perkutan-)transluminale Implantation von ungecoverten grosslumige Stents, V. cava	39.B8.JF ↔	(Perkutan-)transluminale Implantation von gecoverten grosslumige Stents, Venen vom Oberschenkel
39.B7.JB ↔	(Perkutan-)transluminale Implantation von ungecoverten grosslumige Stents, andere abdominale und pelvine Venen	39.B8.JI ↔	(Perkutan-)transluminale Implantation von gecoverten grosslumige Stents, V. portae
		39.B8.L1 ↔	(Perkutan-)transluminale Implantation von gecoverten grosslumige Stents, spinale Gefässe
		39.BA.09 ↔	(Perkutan-)transluminale Implantation von ungecoverten Wachstumsstents, sonstige

- 39.BA.A4 ↔ (Perkutan-)transluminale Implantation von ungecoverten Wachstumsstents, A. pulmonalis
- 39.BA.J3 ↔ (Perkutan-)transluminale Implantation von ungecoverten Wachstumsstents, V. pulmonalis
- 39.BB.09 ↔ (Perkutan-)transluminale Implantation von gecoverten Wachstumsstents, sonstige
- 39.BB.A4 ↔ (Perkutan-)transluminale Implantation von gecoverten Wachstumsstents, A. pulmonalis
- 39.BB.J3 ↔ (Perkutan-)transluminale Implantation von gecoverten Wachstumsstents, V. pulmonalis
- 39.BE ↔ (Perkutan-)transluminale Implantation eines selbstexpandierenden Bifurkationsstents, intrakraniell
- 39.BF.09 ↔ (Perkutan-)transluminale Implantation von selbstexpandierenden Mikrostents, sonstige
- 39.BF.11 ↔ (Perkutan-)transluminale Implantation von selbstexpandierenden Mikrostents, intrakranielle Gefäße
- 39.BF.51 ↔ (Perkutan-)transluminale Implantation von selbstexpandierenden Mikrostents, Gefäße vom Unterarm
- 39.BF.H1 ↔ (Perkutan-)transluminale Implantation von selbstexpandierenden Mikrostents, Gefäße vom Unterschenkel
- 39.BG.09 ↔ (Perkutan-)transluminale Implantation von aus Einzeldrähnten verwobenen Nitinolstents, sonstige
- 39.BG.31 ↔ (Perkutan-)transluminale Implantation von aus Einzeldrähnten verwobenen Nitinolstents, Gefäße von Schulter und Oberarm
- 39.BG.81 ↔ (Perkutan-)transluminale Implantation von aus Einzeldrähnten verwobenen Nitinolstents, andere thorakale Gefäße
- 39.BG.C1 ↔ (Perkutan-)transluminale Implantation von aus Einzeldrähnten verwobenen Nitinolstents, andere abdominale und pelvine Arterien
- 39.BG.C3 ↔ (Perkutan-)transluminale Implantation von aus Einzeldrähnten verwobenen Nitinolstents, A. iliaca
- 39.BG.G1 ↔ (Perkutan-)transluminale Implantation von aus Einzeldrähnten verwobenen Nitinolstents, Arterien vom Oberschenkel
- 39.BG.H1 ↔ (Perkutan-)transluminale Implantation von aus Einzeldrähnten verwobenen Nitinolstents, Gefäße vom Unterschenkel
- 39.BH.09 ↔ (Perkutan-)transluminale Implantation von Stents zur Strömungslaminierung bei Aneurysmen, sonstige
- 39.BH.11 ↔ (Perkutan-)transluminale Implantation von Stents zur Strömungslaminierung bei Aneurysmen, intrakranielle Gefäße
- 39.BH.22 ↔ (Perkutan-)transluminale Implantation von Stents zur Strömungslaminierung bei Aneurysmen, A. carotis n.n.bez.
- 39.BH.23 ↔ (Perkutan-)transluminale Implantation von Stents zur Strömungslaminierung bei Aneurysmen, A. carotis communis
- 39.BH.25 ↔ (Perkutan-)transluminale Implantation von Stents zur Strömungslaminierung bei Aneurysmen, A. carotis interna extrakraniell
- 39.BH.26 ↔ (Perkutan-)transluminale Implantation von Stents zur Strömungslaminierung bei Aneurysmen, A. carotis interna extrakraniell mit A. carotis communis
- 39.BH.27 ↔ (Perkutan-)transluminale Implantation von Stents zur Strömungslaminierung bei Aneurysmen, A. carotis externa
- 39.BH.28 ↔ (Perkutan-)transluminale Implantation von Stents zur Strömungslaminierung bei Aneurysmen, A. vertebralis extrakraniell
- 39.BH.31 ↔ (Perkutan-)transluminale Implantation von Stents zur Strömungslaminierung bei Aneurysmen, Gefäße von Schulter und Oberarm
- 39.BH.51 ↔ (Perkutan-)transluminale Implantation von Stents zur Strömungslaminierung bei Aneurysmen, Gefäße von Unterarm
- 39.BH.71 ↔ (Perkutan-)transluminale Implantation von Stents zur Strömungslaminierung bei Aneurysmen, Aorta
- 39.BH.74 ↔ (Perkutan-)transluminale Implantation von Stents zur Strömungslaminierung bei Aneurysmen, Aortenisthmus
- 39.BH.81 ↔ (Perkutan-)transluminale Implantation von Stents zur Strömungslaminierung bei Aneurysmen, andere thorakale Gefäße
- 39.BH.C1 ↔ (Perkutan-)transluminale Implantation von Stents zur Strömungslaminierung bei Aneurysmen, andere abdominale und pelvine Arterien
- 39.BH.C3 ↔ (Perkutan-)transluminale Implantation von Stents zur Strömungslaminierung bei Aneurysmen, A. iliaca
- 39.BH.D1 ↔ (Perkutan-)transluminale Implantation von Stents zur Strömungslaminierung bei Aneurysmen, viszerale Gefäße
- 39.BH.G1 ↔ (Perkutan-)transluminale Implantation von Stents zur Strömungslaminierung bei Aneurysmen, Arterien vom Oberschenkel
- 39.BH.H1 ↔ (Perkutan-)transluminale Implantation von Stents zur Strömungslaminierung bei Aneurysmen, Gefäße vom Unterschenkel
- 39.BH.J7 ↔ (Perkutan-)transluminale Implantation von Stents zur Strömungslaminierung bei Aneurysmen, V. cava
- 39.BH.JB ↔ (Perkutan-)transluminale Implantation von Stents zur Strömungslaminierung bei Aneurysmen, andere abdominale und pelvine Venen
- 39.BH.JF ↔ (Perkutan-)transluminale Implantation von Stents zur Strömungslaminierung bei Aneurysmen, Venen vom Oberschenkel
- 39.BH.JI ↔ (Perkutan-)transluminale Implantation von Stents zur Strömungslaminierung bei Aneurysmen, V. portae
- 39.BH.L1 ↔ (Perkutan-)transluminale Implantation von Stents zur Strömungslaminierung bei Aneurysmen, spinale Gefäße
- 40.11.10 ↔ Offene (Inzisions-) Biopsie eines mediastinalen, paraaortalen, iliakalen oder pelvinalen Lymphknotens
- 40.11.11 ↔ Offene (Inzisions-) Biopsie eines zervikalen, supraclaviculären, axillären oder inguinalen Lymphknotens
- 42.81.20 ↔ Einsetzen und Wechsel von einer nicht selbstexpandierenden Prothese (permanenter Tubus) in den Ösophagus, offen chirurgisch
- 42.81.21 ↔ Einsetzen und Wechsel von zwei nicht selbstexpandierenden Prothesen (permanenter Tubus) in den Ösophagus, offen chirurgisch
- 42.81.22 ↔ Einsetzen und Wechsel von mehr als zwei nicht selbstexpandierenden Prothesen (permanenter Tubus) in den Ösophagus, offen chirurgisch
- 42.81.30 ↔ Einsetzen und Wechsel von einer nicht selbstexpandierenden Prothese (permanenter Tubus) in den Ösophagus, laparoskopisch
- 42.81.31 ↔ Einsetzen und Wechsel von zwei nicht selbstexpandierenden Prothesen (permanenter Tubus) in den Ösophagus, laparoskopisch
- 42.81.32 ↔ Einsetzen und Wechsel von mehr als zwei nicht selbstexpandierenden Prothesen (permanenter Tubus) in den Ösophagus, laparoskopisch
- 42.81.50 ↔ Einsetzen und Wechsel einer selbstexpandierenden Prothese (permanenter Tubus) in den Ösophagus, offen chirurgisch
- 42.81.51 ↔ Einsetzen und Wechsel von zwei selbstexpandierenden Prothesen (permanenter Tubus) in den Ösophagus, offen chirurgisch
- 42.81.52 ↔ Einsetzen und Wechsel von mehr als zwei selbstexpandierenden Prothesen (permanenter Tubus) in den Ösophagus, offen chirurgisch

42.81.60 ↔	Einsetzen und Wechsel einer selbstexpandierenden Prothese (permanenter Tubus) in den Ösophagus, laparoskopisch	44.5X.34 ↔	Pouchrevision nach Gastric Bypass ohne Neuanlage, laparoskopisch
42.81.61 ↔	Einsetzen und Wechsel von zwei selbstexpandierenden Prothesen (permanenter Tubus) in den Ösophagus, laparoskopisch	44.5X.35 ↔	Pouchrevision nach Gastric Bypass mit Neuanlage, offen chirurgisch
42.81.62 ↔	Einsetzen und Wechsel von mehr als zwei selbstexpandierenden Prothesen (permanenter Tubus) in den Ösophagus, laparoskopisch	44.5X.36 ↔	Pouchrevision nach Gastric Bypass mit Neuanlage, laparoskopisch
42.88.00 ↔	Entfernung von Prothesen aus dem Ösophagus, n.n.bez.	44.5X.41 ↔	Revision nach biliopankreatischer Diversion [BPD], offen chirurgisch
42.88.11 ↔	Entfernung von Prothesen aus dem Ösophagus, offen chirurgisch	44.5X.42 ↔	Revision nach biliopankreatischer Diversion [BPD], laparoskopisch
42.88.12 ↔	Entfernung von Prothesen aus dem Ösophagus, laparoskopisch	44.5X.43 ↔	Reversal nach biliopankreatischer Diversion (BPD), offen chirurgisch
42.88.99 ↔	Entfernung von Prothesen aus dem Ösophagus, sonstige	44.5X.44 ↔	Reversal nach biliopankreatischer Diversion (BPD), laparoskopisch
42.91 ↔	Ligatur von Ösophagusvarizen	44.5X.51 ↔	Reversal nach Gastric Bypass, offen chirurgisch
42.99.10 ↔	Sonstige Operation am Ösophagus, Sperroperation am Ösophagus	44.5X.52 ↔	Reversal nach Gastric Bypass, laparoskopisch
42.99.35 ↔	Implantation eines Antirefluxsystems zur Unterstützung der ösophagealen Sphinkterfunktion, offen chirurgisch	44.5X.99 ↔	Revision einer Magenanastomose, sonstige
42.99.36 ↔	Implantation eines Antirefluxsystems zur Unterstützung der ösophagealen Sphinkterfunktion, laparoskopisch	44.91 ↔	Offene Ligatur von Magenvarizen
42.99.37 ↔	Implantation einer Sonde eines Antirefluxsystems zur Unterstützung der ösophagealen Sphinkterfunktion, offen chirurgisch	44.92 ↔	Intraoperative Manipulation am Magen
42.99.38 ↔	Implantation einer Sonde eines Antirefluxsystems zur Unterstützung der ösophagealen Sphinkterfunktion, laparoskopisch	46.80 ↔	Intraabdominale Manipulation am Darm, n.n.bez.
42.99.3A ↔	Entfernen eines Antirefluxsystems zur Unterstützung der ösophagealen Sphinkterfunktion, offen chirurgisch	46.81 ↔	Intraabdominale Manipulation am Dünndarm
42.99.3B ↔	Entfernen eines Antirefluxsystems zur Unterstützung der ösophagealen Sphinkterfunktion, laparoskopisch	46.82 ↔	Intraabdominale Manipulation am Dickdarm
42.99.3C ↔	Entfernen einer Sonde eines Antirefluxsystems zur Unterstützung der ösophagealen Sphinkterfunktion, offen chirurgisch	46.97.00 ↔	Darmtransplantation, n.n.bez.
42.99.3D ↔	Entfernen einer Sonde eines Antirefluxsystems zur Unterstützung der ösophagealen Sphinkterfunktion, laparoskopisch	46.97.10 ↔	Darmtransplantation, Dünndarm-Retransplantation während desselben stationären Aufenthaltes
42.99.3E ↔	Revision ohne Ersatz eines Antirefluxsystems zur Unterstützung der ösophagealen Sphinkterfunktion, offen chirurgisch	46.99.10 ↔	Dekompression des Darmes
42.99.3F ↔	Revision ohne Ersatz eines Antirefluxsystems zur Unterstützung der ösophagealen Sphinkterfunktion, laparoskopisch	46.99.51 ↔	Einlegen oder Wechsel einer nicht selbstexpandierenden Prothese am Darm, offen chirurgisch
43.0 ↔	Gastrotomie	46.99.52 ↔	Einlegen oder Wechsel einer nicht selbstexpandierenden Prothese am Darm, laparoskopisch
43.89.09 ↔	Sonstige partielle Gastrektomie, sonstige	46.99.61 ↔	Einlegen oder Wechsel einer selbstexpandierenden Prothese am Darm, offen chirurgisch
43.89.61 ↔	Partielle Gastrektomie mit Gastrogastrotomie	46.99.62 ↔	Einlegen oder Wechsel einer selbstexpandierenden Prothese am Darm, laparoskopisch
44.44 ↔	Katheterembolisation zur Blutstillung in Magen oder Duodenum	46.99.71 ↔	Entfernen einer Prothese am Darm, offen chirurgisch
44.49.10 ↔	Sklerosierung von Fundusvarizen, offen chirurgisch	46.99.72 ↔	Entfernen einer Prothese am Darm, laparoskopisch
44.49.11 ↔	Sklerosierung von Fundusvarizen, laparoskopisch	46.99.81 ↔	Durchtrennung der Laddschen Bänder, offen chirurgisch
44.49.20 ↔	Ligatur von Fundusvarizen, offen chirurgisch	46.99.82 ↔	Durchtrennung der Laddschen Bänder, laparoskopisch
44.49.21 ↔	Ligatur von Fundusvarizen, laparoskopisch	46.99.93 ↔	Verschluss Mesolücke bei innerer Hernie, offen chirurgisch
44.49.30 ↔	Sperroperation am Fundus	46.99.94 ↔	Verschluss Mesolücke bei innerer Hernie, laparoskopisch
44.5X.00 ↔	Revision einer Magenanastomose, n.n.bez.	51.71 ↔	Einfache Naht am Ductus choledochus
44.5X.10 ↔	Revision einer Magenanastomose nach Billroth I und II-Operation	51.79 ↔	Plastische Rekonstruktion des Ductus cysticus und der Ducti hepatici
44.5X.21 ↔	Revision einer Magenanastomose nach Magenbypass oder mit intestinaler Interposition, offen chirurgisch	53.00 ↔	Operation einer Inguinalhernie, n.n.bez.
44.5X.22 ↔	Revision einer Magenanastomose nach Magenbypass oder mit intestinaler Interposition, laparoskopisch	53.06.11 ↔	Operation einer Inguinalhernie, offen chirurgisch, ohne Implantation von Membranen oder Netzen
44.5X.33 ↔	Pouchrevision nach Gastric Bypass ohne Neuanlage, offen chirurgisch	53.06.21 ↔	Operation einer Inguinalhernie, offen chirurgisch, mit Implantation von Membranen und Netzen
		53.07.11 ↔	Operation einer Inguinalhernie, laparoskopisch, ohne Implantation von Membranen oder Netzen
		53.07.21 ↔	Operation einer Inguinalhernie, laparoskopisch, mit Implantation von Membranen und Netzen
		53.09 ↔	Operation einer Inguinalhernie, sonstige
		53.20 ↔	Operation einer Femoralhernie, n.n.bez.
		53.22.11 ↔	Operation einer Femoralhernie, offen chirurgisch, ohne Implantation von Membranen oder Netzen
		53.22.21 ↔	Operation einer Femoralhernie, offen chirurgisch, mit Implantation von Membranen und Netzen
		53.23.11 ↔	Operation einer Femoralhernie, laparoskopisch, ohne Implantation von Membranen oder Netzen
		53.23.21 ↔	Operation einer Femoralhernie, laparoskopisch, mit Implantation von Membranen und Netzen
		53.29 ↔	Operation einer Femoralhernie, sonstige
		54.12.00 ↔	Relaparotomie, n.n.bez.
		54.12.10 ↔	Second-look-Laparotomie

54.12.11 ↔	Laparotomie zur Stillung einer postoperativen Blutung	65.81.99 ↔	Laparoskopische Lösung von Adhäsionen an Ovar und Tuba uterina, sonstige
54.12.99 ↔	Relaparotomie, sonstige	65.89.00 ↔	Sonstige Lösung von Adhäsionen von Ovar und Tuba uterina, n.n.bez.
54.13 ↔	Laparotomie mit Drainage	65.89.10 ↔	Sonstige Lösung von Adhäsionen von Ovar und Tuba uterina, offen chirurgisch
54.19 ↔	Laparotomie, sonstige	65.89.11 ↔	Sonstige Lösung von Adhäsionen von Ovar und Tuba uterina, mit mikrochirurgischer Versorgung
54.3X.10 ↔	Omphalektomie	65.89.12 ↔	Sonstige Lösung von Adhäsionen von Ovar und Tuba uterina am Peritoneum des weiblichen Beckens, offen chirurgisch
54.4X.10 ↔	Exzision von Appendices epiploicae	65.89.13 ↔	Sonstige Lösung von Adhäsionen von Ovar und Tuba uterina am Peritoneum des weiblichen Beckens, mit mikrochirurgischer Versorgung
54.4X.11 ↔	Exzision von Mesenterium	65.89.99 ↔	Sonstige Lösung von Adhäsionen von Ovar und Tuba uterina, sonstige
54.4X.12 ↔	Exzision von Omentum	70.13 ↔	Lösung von intraluminalen Adhäsionen der Vagina
54.4X.99 ↔	Exzision oder Destruktion von Peritonealgewebe und Peritonealläsion, sonstige	71.01 ↔	Lösung von Adhäsionen an der Vulva
54.51 ↔	Lösung von peritonealen Adhäsionen, laparoskopisch	83.02.10 ↔	Myotomie, Kopf und Hals
54.52 ↔	Lösung von peritonealen Adhäsionen, offen chirurgisch	83.02.11 ↔	Myotomie, Schulter und Axilla
54.59 ↔	Lösung von peritonealen Adhäsionen, sonstige	83.02.12 ↔	Myotomie, Oberarm und Ellenbogen
54.62 ↔	Verzögerter Verschluss einer granulierenden Abdominalwunde	83.02.13 ↔	Myotomie, Unterarm
54.63.00 ↔	Sonstige Naht an der Bauchwand, n.n.bez.	83.02.14 ↔	Myotomie, Brustwand, Bauch und Rücken
54.63.10 ↔	Sonstige Naht an der Bauchwand, Naht einer Verletzung an der Bauchwand	83.02.15 ↔	Myotomie, Leisten- und Genitalregion und Gesäss
54.63.99 ↔	Sonstige Naht an der Bauchwand, sonstige	83.02.16 ↔	Myotomie, Untere Extremität
54.64.10 ↔	Naht am Peritoneum, Naht von Mesenterium, Omentum majus oder minus (nach Verletzung)	83.02.19 ↔	Myotomie, Andere Lokalisation
54.64.99 ↔	Naht am Peritoneum, sonstige	83.03.10 ↔	Bursotomie, Kopf und Hals
54.73 ↔	Sonstige Rekonstruktion am Peritoneum	83.03.11 ↔	Bursotomie, Schulter und Axilla
54.74 ↔	Sonstige Rekonstruktion am Omentum	83.03.12 ↔	Bursotomie, Oberarm und Ellenbogen
54.75 ↔	Sonstige Rekonstruktion am Mesenterium	83.03.13 ↔	Bursotomie, Unterarm
54.99.31 ↔	Debulking über Laparotomie	83.03.14 ↔	Bursotomie, Brustwand, Bauch und Rücken
54.99.40 ↔	Revision einer kutaneoperitonealen Fistel (Katheterverweilsystem)	83.03.15 ↔	Bursotomie, Leisten- und Genitalregion und Gesäss
54.99.50 ↔	Anlegen eines temporären Bauchwandverschlusses	83.03.16 ↔	Bursotomie, Untere Extremität
54.99.60 ↔	Lumbotomie	83.03.19 ↔	Bursotomie, Andere Lokalisation
54.99.61 ↔	Relumbotomie	83.09.10 ↔	Fremdkörperentfernung aus Muskel, Sehne oder Faszie, Kopf und Hals
54.99.81 ↔	Revision ohne Ersatz von Kathetern sowie automatischer, programmierbarer und wiederaufladbarer Pumpe zur kontinuierlichen Aszitesdrainage	83.09.11 ↔	Fremdkörperentfernung aus Muskel, Sehne oder Faszie, Schulter und Axilla
54.99.82 ↔	Behebung einer mechanischen Obstruktion von Kathetern einer automatischen, programmierbaren und wiederaufladbaren Pumpe zur kontinuierlichen Aszitesdrainage	83.09.12 ↔	Fremdkörperentfernung aus Muskel, Sehne oder Faszie, Oberarm und Ellenbogen
54.99.84 ↔	Wechsel der Katheter einer automatischen, programmierbaren und wiederaufladbaren Pumpe zur kontinuierlichen Aszitesdrainage	83.09.13 ↔	Fremdkörperentfernung aus Muskel, Sehne oder Faszie, Unterarm
54.A1 ↔	Exzision und Destruktion von retroperitoneal gelegenen Gewebe	83.09.14 ↔	Fremdkörperentfernung aus Muskel, Sehne oder Faszie, Brustwand, Bauch und Rücken
56.81 ↔	Lösung von intraluminalen Adhäsionen im Ureter	83.09.15 ↔	Fremdkörperentfernung aus Muskel, Sehne oder Faszie, Leisten- und Genitalregion und Gesäss
57.12 ↔	Lösung von intraluminalen Adhäsionen mit Inzision an der Harnblase	83.09.16 ↔	Fremdkörperentfernung aus Muskel, Sehne oder Faszie, Untere Extremität
57.41 ↔	Transurethrale Lösung von intraluminalen Adhäsionen	83.09.19 ↔	Fremdkörperentfernung aus Muskel, Sehne oder Faszie, Andere Lokalisation
59.00 ↔	Retroperitoneale Dissektion, n.n.bez.	83.11 ↔	Tenotomie der Achillessehne
59.02 ↔	Sonstige Lösung von perirenal oder periureteralen Adhäsionen	83.12 ↔	Tenotomie der Hüft-Adduktoren
59.03.00 ↔	Laparoskopische Lösung von perirenal oder periureteralen Adhäsionen, n.n.bez.	83.13.10 ↔	Inzision einer Sehne, Kopf und Hals
59.03.99 ↔	Laparoskopische Lösung von perirenal oder periureteralen Adhäsionen, sonstige	83.13.11 ↔	Inzision einer Sehne, Schulter und Axilla
59.11 ↔	Sonstige Lösung von perivesikalen Adhäsionen	83.13.12 ↔	Inzision einer Sehne, Oberarm und Ellenbogen
59.12 ↔	Laparoskopische Lösung von perivesikalen Adhäsionen	83.13.13 ↔	Inzision einer Sehne, Unterarm
59.19 ↔	Sonstige Inzision am perivesikalen Gewebe	83.13.14 ↔	Inzision einer Sehne, Brustwand, Bauch und Rücken
59.91 ↔	Exzision am perirenal oder perivesikalen Gewebe	83.13.15 ↔	Inzision einer Sehne, Leisten- und Genitalregion und Gesäss
59.92 ↔	Sonstige Operationen am perirenal oder perivesikalen Gewebe	83.13.16 ↔	Inzision einer Sehne, Untere Extremität
63.94 ↔	Lösung von Adhäsionen am Funiculus spermaticus	83.13.20 ↔	Durchtrennung einer Sehne, Kopf und Hals
65.81.00 ↔	Laparoskopische Lösung von Adhäsionen an Ovar und Tuba uterina, n.n.bez.	83.13.21 ↔	Durchtrennung einer Sehne, Schulter und Axilla
65.81.10 ↔	Laparoskopische Lösung von Adhäsionen an Ovar und Tuba uterina am Peritoneum des weiblichen Beckens	83.13.22 ↔	Durchtrennung einer Sehne, Oberarm und Ellenbogen
		83.13.23 ↔	Durchtrennung einer Sehne, Unterarm
		83.13.24 ↔	Durchtrennung einer Sehne, Brustwand, Bauch und Rücken
		83.13.25 ↔	Durchtrennung einer Sehne, Leisten- und genitalregion und Gesäss
		83.13.26 ↔	Durchtrennung einer Sehne, Untere Extremität
		83.14.10 ↔	Fasziotomie oder Aponeurotomie, Kopf und Hals

83.14.11 ↔ Fasziotomie oder Aponeurotomie, Schulter und Axilla	83.39.13 ↔ Exzision einer Läsion an einer Sehne, Leisten- und Genitalregion und Gesäss
83.14.12 ↔ Fasziotomie oder Aponeurotomie, Oberarm und Ellenbogen	83.39.14 ↔ Exzision einer Läsion an einer Sehne, Untere Extremität
83.14.13 ↔ Fasziotomie oder Aponeurotomie, Unterarm	83.39.20 ↔ Exzision einer Läsion an einer Faszie, Kopf und Hals
83.14.14 ↔ Fasziotomie oder Aponeurotomie, Brustwand, Bauch und Rücken	83.39.21 ↔ Exzision einer Läsion an einer Faszie, Schulter und Arm
83.14.15 ↔ Fasziotomie oder Aponeurotomie, Leisten- und Genitalregion und Gesäss	83.39.22 ↔ Exzision einer Läsion an einer Faszie, Brustwand, Bauch und Rücken
83.14.16 ↔ Fasziotomie oder Aponeurotomie, Untere Extremität	83.39.23 ↔ Exzision einer Läsion an einer Faszie, Leisten- und Genitalregion und Gesäss
83.19.10 ↔ Durchtrennung eines Muskels, Kopf und Hals	83.39.24 ↔ Exzision einer Läsion an einer Faszie, Untere Extremität
83.19.11 ↔ Durchtrennung eines Muskels, Schulter und Axilla	83.41 ↔ Exzision einer Sehne zur Transplantation
83.19.12 ↔ Durchtrennung eines Muskels, Oberarm und Ellenbogen	83.42.10 ↔ Sonstige Tenonektomie, Kopf und Hals
83.19.13 ↔ Durchtrennung eines Muskels, Unterarm	83.42.11 ↔ Sonstige Tenonektomie, Schulter und Axilla
83.19.14 ↔ Durchtrennung eines Muskels, Brustwand, Bauch und Rücken	83.42.12 ↔ Sonstige Tenonektomie, Oberarm und Ellenbogen
83.19.15 ↔ Durchtrennung eines Muskels, Leisten- und Genitalregion und Gesäss	83.42.13 ↔ Sonstige Tenonektomie, Unterarm
83.19.16 ↔ Durchtrennung eines Muskels, Untere Extremität	83.42.14 ↔ Sonstige Tenonektomie, Brustwand, Bauch und Rücken
83.19.20 ↔ Desinsertion von Muskel, Sehne und Faszie, Kopf und Hals	83.42.15 ↔ Sonstige Tenonektomie, Leisten- und Genitalregion und Gesäss
83.19.21 ↔ Desinsertion von Muskel, Sehne und Faszie, Schulter und Axilla	83.42.16 ↔ Sonstige Tenonektomie, Untere Extremität
83.19.22 ↔ Desinsertion von Muskel, Sehne und Faszie, Oberarm und Ellenbogen	83.42.19 ↔ Sonstige Tenonektomie, Andere Lokalisation
83.19.23 ↔ Desinsertion von Muskel, Sehne und Faszie, Unterarm	83.44.00 ↔ Sonstige Fasziektomie, n.n.bez.
83.19.24 ↔ Desinsertion von Muskel, Sehne und Faszie, Brustwand, Bauch und Rücken	83.44.10 ↔ Sonstige Fasziektomie, Kopf und Hals
83.19.25 ↔ Desinsertion von Muskel, Sehne und Faszie, Leisten- und Genitalregion und Gesäss	83.44.11 ↔ Sonstige Fasziektomie, Schulter und Axilla
83.19.26 ↔ Desinsertion von Muskel, Sehne und Faszie, Untere Extremität	83.44.12 ↔ Sonstige Fasziektomie, Oberarm und Ellenbogen
83.21.11 ↔ Offene Biopsie an den Weichteilen	83.44.13 ↔ Sonstige Fasziektomie, Unterarm
83.21.21 ↔ Offene Biopsie am Muskel	83.44.14 ↔ Sonstige Fasziektomie, Brustwand, Bauch und Rücken
83.21.30 ↔ Biopsie an den Weichteilen, Biopsie an einem Schleimbeutel	83.44.15 ↔ Sonstige Fasziektomie, Leisten- und Genitalregion und Gesäss
83.31.10 ↔ Exzision einer Läsion an einer Sehnenscheide, Kopf und Hals	83.44.16 ↔ Sonstige Fasziektomie, Untere Extremität
83.31.11 ↔ Exzision einer Läsion an einer Sehnenscheide, Schulter und Axilla	83.44.19 ↔ Sonstige Fasziektomie, Andere Lokalisation
83.31.12 ↔ Exzision einer Läsion an einer Sehnenscheide, Oberarm und Ellenbogen	83.44.99 ↔ Sonstige Fasziektomie, sonstige
83.31.13 ↔ Exzision einer Läsion an einer Sehnenscheide, Unterarm	83.45.10 ↔ Sonstige Myektomie, Kopf und Hals
83.31.14 ↔ Exzision einer Läsion an einer Sehnenscheide, Brustwand, Bauch und Rücken	83.45.11 ↔ Sonstige Myektomie, Schulter und Axilla
83.31.15 ↔ Exzision einer Läsion an einer Sehnenscheide, Leisten- und Genitalregion und Gesäss	83.45.12 ↔ Sonstige Myektomie, Oberarm und Ellenbogen
83.31.16 ↔ Exzision einer Läsion an einer Sehnenscheide, Untere Extremität	83.45.13 ↔ Sonstige Myektomie, Unterarm
83.32.10 ↔ Exzision einer Läsion an einem Muskel, Kopf und Hals	83.45.14 ↔ Sonstige Myektomie, Brustwand, Bauch und Rücken
83.32.11 ↔ Exzision einer Läsion an einem Muskel, Schulter und Arm	83.45.15 ↔ Sonstige Myektomie, Leisten- und Genitalregion und Gesäss
83.32.12 ↔ Exzision einer Läsion an einem Muskel, Brustwand, Bauch und Rücken	83.45.16 ↔ Sonstige Myektomie, Untere Extremität
83.32.13 ↔ Exzision einer Läsion an einem Muskel, Leisten- und Genitalregion und Gesäss	83.45.19 ↔ Sonstige Myektomie, Andere Lokalisation
83.32.14 ↔ Exzision einer Läsion an einem Muskel, Untere Extremität	83.49.10 ↔ Exzision einer Sehnenscheide, Kopf und Hals
83.32.19 ↔ Exzision einer Läsion an einem Muskel, Andere Lokalisation	83.49.11 ↔ Exzision einer Sehnenscheide, Schulter und Axilla
83.39.10 ↔ Exzision einer Läsion an einer Sehne, Kopf und Hals	83.49.12 ↔ Exzision einer Sehnenscheide, Oberarm und Ellenbogen
83.39.11 ↔ Exzision einer Läsion an einer Sehne, Schulter und Arm	83.49.13 ↔ Exzision einer Sehnenscheide, Unterarm
83.39.12 ↔ Exzision einer Läsion an anderen Weichteilen, Exzision einer Läsion an einer Sehne, Brustwand, Bauch und Rücken	83.49.14 ↔ Exzision einer Sehnenscheide, Brustwand und Rücken
	83.49.15 ↔ Exzision einer Sehnenscheide, Leisten- und Genitalregion und Gesäss
	83.49.16 ↔ Exzision einer Sehnenscheide, Untere Extremität
	83.49.20 ↔ Kompartmentresektion, Kopf und Hals
	83.49.21 ↔ Kompartmentresektion, Schulter und Axilla
	83.49.22 ↔ Kompartmentresektion, Oberarm und Ellenbogen
	83.49.23 ↔ Kompartmentresektion, Unterarm
	83.49.24 ↔ Kompartmentresektion, Brustwand, Bauch und Rücken
	83.49.25 ↔ Kompartmentresektion, Leisten- und Genitalregion und Gesäss
	83.49.26 ↔ Kompartmentresektion, Untere Extremität
	83.49.29 ↔ Kompartmentresektion, Andere Lokalisation
	83.49.30 ↔ Sonstige Exzision von Weichteilen, Kopf und Hals
	83.49.31 ↔ Sonstige Exzision von Weichteilen, Schulter und Axilla
	83.49.32 ↔ Sonstige Exzision von Weichteilen, Oberarm und Ellenbogen
	83.49.33 ↔ Sonstige Exzision von Weichteilen, Unterarm

83.49.34 ↔ Sonstige Exzision von Weichteilen, Brustwand, Bauch und Rücken	83.73.14 ↔ Reinsertion einer Sehne, Brustwand, Bauch und Rücken
83.49.35 ↔ Sonstige Exzision von Weichteilen, Leisten- und Genitalregion und Gesäss	83.73.15 ↔ Reinsertion einer Sehne, Leisten- und Genitalregion und Gesäss
83.49.36 ↔ Sonstige Exzision von Weichteilen, Untere Extremität	83.73.16 ↔ Reinsertion einer Sehne, Untere Extremität
83.49.39 ↔ Sonstige Exzision von Weichteilen, Andere Lokalisation	83.73.19 ↔ Reinsertion einer Sehne, Andere Lokalisation
83.5X.10 ↔ Bursektomie, Kopf und Hals	83.74.10 ↔ Reinsertion eines Muskels, Kopf und Hals
83.5X.11 ↔ Bursektomie, Schulter und Axilla	83.74.11 ↔ Reinsertion eines Muskels, Schulter und Axilla
83.5X.12 ↔ Bursektomie, Oberarm und Ellenbogen	83.74.12 ↔ Reinsertion eines Muskels, Oberarm und Ellenbogen
83.5X.13 ↔ Bursektomie, Unterarm	83.74.13 ↔ Reinsertion eines Muskels, Unterarm
83.5X.14 ↔ Bursektomie, Brustwand, Bauch und Rücken	83.74.14 ↔ Reinsertion eines Muskels, Brustwand, Bauch und Rücken
83.5X.15 ↔ Bursektomie, Leisten- und Genitalregion und Gesäss	83.74.15 ↔ Reinsertion eines Muskels, Leisten- und Genitalregion
83.5X.16 ↔ Bursektomie, Untere Extremität	83.74.16 ↔ Reinsertion eines Muskels, Untere Extremität
83.5X.19 ↔ Bursektomie, Andere Lokalisation	83.74.19 ↔ Reinsertion eines Muskels, Andere Lokalisation
83.61.11 ↔ Naht einer Sehnscheide, Schulter und Axilla	83.77.10 ↔ Muskeltransfer oder -transplantation, Kopf und Hals
83.61.12 ↔ Naht einer Sehnscheide, Oberarm und Ellenbogen	83.77.11 ↔ Muskeltransfer oder -transplantation, Schulter und Axilla
83.61.13 ↔ Naht einer Sehnscheide, Unterarm	83.77.12 ↔ Muskeltransfer oder -transplantation, Oberarm und Ellenbogen
83.61.14 ↔ Naht einer Sehnscheide, Brustwand, Bauch und Rücken	83.77.13 ↔ Muskeltransfer oder -transplantation, Unterarm
83.61.15 ↔ Naht einer Sehnscheide, Leisten- und Genitalregion und Gesäss	83.77.14 ↔ Muskeltransfer oder -transplantation, Brustwand, Bauch und Rücken
83.61.16 ↔ Naht einer Sehnscheide, Untere Extremität	83.77.15 ↔ Muskeltransfer oder -transplantation, Leisten- und Genitalregion und Gesäss
83.61.19 ↔ Naht einer Sehnscheide, Andere Lokalisation	83.77.16 ↔ Muskeltransfer oder -transplantation, Untere Extremität
83.62.10 ↔ Sekundäre Naht einer Sehne, Kopf und Hals	83.77.19 ↔ Muskeltransfer oder -transplantation, Andere Lokalisation
83.62.11 ↔ Sekundäre Naht einer Sehne, Schulter und Axilla	83.85.10 ↔ Verlängerung von Muskel oder Sehne, Kopf und Hals
83.62.12 ↔ Sekundäre Naht einer Sehne, Oberarm und Ellenbogen	83.85.11 ↔ Verlängerung von Muskel oder Sehne, Schulter und Axilla
83.62.13 ↔ Sekundäre Naht einer Sehne, Unterarm	83.85.12 ↔ Verlängerung von Muskel oder Sehne, Oberarm und Ellenbogen
83.62.14 ↔ Sekundäre Naht einer Sehne, Brustwand, Bauch und Rücken	83.85.13 ↔ Verlängerung von Muskel oder Sehne, Unterarm
83.62.15 ↔ Sekundäre Naht einer Sehne, Leisten- und Genitalregion und Gesäss	83.85.14 ↔ Verlängerung von Muskel oder Sehne, Brustwand, Bauch und Rücken
83.62.16 ↔ Sekundäre Naht einer Sehne, Untere Extremität	83.85.15 ↔ Verlängerung von Muskel oder Sehne, Leisten- und Genitalregion und Gesäss
83.62.19 ↔ Sekundäre Naht einer Sehne, Andere Lokalisation	83.85.16 ↔ Verlängerung von Muskel oder Sehne, Untere Extremität
83.64.10 ↔ Sonstige Naht einer Sehne, Kopf und Hals	83.85.19 ↔ Verlängerung von Muskel oder Sehne, Andere Lokalisation
83.64.11 ↔ Sonstige Naht einer Sehne, Schulter und Axilla	83.85.20 ↔ Verkürzung von Muskel oder Sehne, Kopf und Hals
83.64.12 ↔ Sonstige Naht einer Sehne, Oberarm und Ellenbogen	83.85.21 ↔ Verkürzung von Muskel oder Sehne, Schulter und Axilla
83.64.13 ↔ Sonstige Naht einer Sehne, Unterarm	83.85.22 ↔ Verkürzung von Muskel oder Sehne, Oberarm und Ellenbogen
83.64.14 ↔ Sonstige Naht einer Sehne, Brustwand, Bauch und Rücken	83.85.23 ↔ Verkürzung von Muskel oder Sehne, Unterarm
83.64.15 ↔ Sonstige Naht einer Sehne, Leisten- und Genitalregion und Gesäss	83.85.24 ↔ Verkürzung von Muskel oder Sehne, Brustwand, Bauch und Rücken
83.64.16 ↔ Sonstige Naht einer Sehne, Untere Extremität	83.85.25 ↔ Verkürzung von Muskel oder Sehne, Leisten- und Genitalregion und Gesäss
83.64.19 ↔ Sonstige Naht einer Sehne, Andere Lokalisation	83.85.26 ↔ Verkürzung von Muskel oder Sehne, Untere Extremität
83.65.10 ↔ Sonstige Naht an Muskel oder Faszie, Kopf und Hals	83.85.29 ↔ Verkürzung von Muskel oder Sehne, Andere Lokalisation
83.65.11 ↔ Sonstige Naht an Muskel oder Faszie, Schulter und Axilla	83.86 ↔ Quadrizepssehnen-Rekonstruktion
83.65.12 ↔ Sonstige Naht an Muskel oder Faszie, Oberarm und Ellenbogen	83.87.10 ↔ Muskelplastik, Kopf und Hals
83.65.13 ↔ Sonstige Naht an Muskel oder Faszie, Unterarm	83.87.11 ↔ Muskelplastik, Schulter und Axilla
83.65.14 ↔ Sonstige Naht an Muskel oder Faszie, Brustwand, Bauch und Rücken	83.87.12 ↔ Muskelplastik, Oberarm und Ellenbogen
83.65.15 ↔ Sonstige Naht an Muskel oder Faszie, Leisten- und Genitalregion und Gesäss	83.87.13 ↔ Muskelplastik, Unterarm
83.65.16 ↔ Sonstige Naht an Muskel oder Faszie, Untere Extremität	83.87.14 ↔ Muskelplastik, Brustwand, Bauch und Rücken
83.72.10 ↔ Sehnenrückverlagerung, Kopf und Hals	83.87.15 ↔ Muskelplastik, Leisten- und Genitalregion und Gesäss
83.72.11 ↔ Sehnenrückverlagerung, Schulter und Axilla	83.87.16 ↔ Muskelplastik, Untere Extremität
83.72.12 ↔ Sehnenrückverlagerung, Oberarm und Ellenbogen	83.88.10 ↔ Augmentation einer Sehne, Kopf und Hals
83.72.13 ↔ Sehnenrückverlagerung, Unterarm	83.88.11 ↔ Augmentation einer Sehne, Schulter und Axilla
83.72.14 ↔ Sehnenrückverlagerung, Brustwand, Bauch und Rücken	83.88.12 ↔ Augmentation einer Sehne, Oberarm und Ellenbogen
83.72.15 ↔ Sehnenrückverlagerung, Leisten- und Genitalregion und Gesäss	83.88.13 ↔ Augmentation einer Sehne, Unterarm
83.72.16 ↔ Sehnenrückverlagerung, Untere Extremität	
83.73.10 ↔ Reinsertion einer Sehne, Kopf und Hals	
83.73.11 ↔ Reinsertion einer Sehne, Schulter und Axilla	
83.73.12 ↔ Reinsertion einer Sehne, Oberarm und Ellenbogen	
83.73.13 ↔ Reinsertion einer Sehne, Unterarm	

83.88.14 ↔	Augmentation einer Sehne, Brustwand, Bauch und Rücken	83.89.22 ↔	Deckung eines Defekts an einer Faszie, Oberarm und Ellenbogen
83.88.15 ↔	Augmentation einer Sehne, Leisten- und Genitalregion und Gesäss	83.89.23 ↔	Deckung eines Defekts an einer Faszie, Unterarm
83.88.16 ↔	Augmentation einer Sehne, Untere Extremität	83.89.24 ↔	Deckung eines Defekts an einer Faszie, Brustwand, Bauch und Rücken
83.88.19 ↔	Augmentation einer Sehne, Andere Lokalisation	83.89.25 ↔	Deckung eines Defekts an einer Faszie, Leisten- und Genitalregion und Gesäss
83.88.20 ↔	Sehneneratzplastik, Kopf und Hals	83.89.26 ↔	Deckung eines Defekts an einer Faszie, untere Extremität
83.88.21 ↔	Sehneneratzplastik, Schulter und Axilla	83.89.90 ↔	Sonstige plastische Operationen an der Faszie, Kopf und Hals
83.88.22 ↔	Sehneneratzplastik, Oberarm und Ellenbogen	83.89.91 ↔	Sonstige plastische Operationen an der Faszie, Schulter und Axilla
83.88.23 ↔	Sehneneratzplastik, Unterarm	83.89.92 ↔	Sonstige plastische Operationen an der Faszie, Oberarm und Ellenbogen
83.88.24 ↔	Sehneneratzplastik, Brustwand, Bauch und Rücken	83.89.93 ↔	Sonstige plastische Operationen an der Faszie, Unterarm
83.88.25 ↔	Sehneneratzplastik, Leisten- und Genitalregion und Gesäss	83.89.94 ↔	Sonstige plastische Operationen an der Faszie, Brustwand, Bauch und Rücken
83.88.26 ↔	Sehneneratzplastik, Untere Extremität	83.89.95 ↔	Sonstige plastische Operationen an der Faszie, Leisten- und Genitalregion und Gesäss
83.88.29 ↔	Sehneneratzplastik, Andere Lokalisation	83.89.96 ↔	Sonstige plastische Operationen an der Faszie, Untere Extremität
83.88.30 ↔	Schaffung eines Sehnentransplantatlagers, Kopf und Hals	83.91.10 ↔	Lösung von Adhäsionen von Muskel, Sehne, Faszie und Bursa, Kopf und Hals
83.88.31 ↔	Schaffung eines Sehnentransplantatlagers, Schulter und Axilla	83.91.11 ↔	Lösung von Adhäsionen von Muskel, Sehne, Faszie und Bursa, Schulter und Axilla
83.88.32 ↔	Schaffung eines Sehnentransplantatlagers, Oberarm und Ellenbogen	83.91.12 ↔	Lösung von Adhäsionen von Muskel, Sehne, Faszie und Bursa, Oberarm und Ellenbogen
83.88.33 ↔	Schaffung eines Sehnentransplantatlagers, Unterarm	83.91.13 ↔	Lösung von Adhäsionen von Muskel, Sehne, Faszie und Bursa, Unterarm
83.88.34 ↔	Schaffung eines Sehnentransplantatlagers, Brustwand, Bauch und Rücken	83.91.14 ↔	Lösung von Adhäsionen von Muskel, Sehne, Faszie und Bursa, Brustwand, Bauch und Rücken
83.88.35 ↔	Schaffung eines Sehnentransplantatlagers, Leisten- und Genitalregion und Gesäss	83.91.15 ↔	Lösung von Adhäsionen von Muskel, Sehne, Faszie und Bursa, Leisten- und Genitalregion und Gesäss
83.88.36 ↔	Schaffung eines Sehnentransplantatlagers, Untere Extremität	83.91.16 ↔	Lösung von Adhäsionen von Muskel, Sehne, Faszie und Bursa, Untere Extremität
83.88.39 ↔	Schaffung eines Sehnentransplantatlagers, Andere Lokalisation	83.99.10 ↔	Andere Operationen an Sehnen, Kopf und Hals
83.88.40 ↔	Tenodese, Kopf und Hals	83.99.11 ↔	Andere Operationen an Sehnen, Schulter und Axilla
83.88.41 ↔	Tenodese, Schulter und Axilla	83.99.12 ↔	Andere Operationen an Sehnen, Oberarm und Ellenbogen
83.88.42 ↔	Tenodese, Oberarm und Ellenbogen	83.99.13 ↔	Andere Operationen an Sehnen, Unterarm
83.88.43 ↔	Tenodese, Unterarm	83.99.14 ↔	Andere Operationen an Sehnen, Brustwand, Bauch und Rücken
83.88.44 ↔	Tenodese, Brustwand, Bauch und Rücken	83.99.15 ↔	Andere Operationen an Sehnen, Leisten- und Genitalregion und Gesäss
83.88.45 ↔	Tenodese, Leisten- und Genitalregion und Gesäss	83.99.16 ↔	Andere Operationen an Sehnen, Untere Extremität
83.88.46 ↔	Tenodese, Untere Extremität	83.99.20 ↔	Andere Operationen an Muskel, Faszie und Bursa, Kopf und Hals
83.88.49 ↔	Tenodese, Andere Lokalisation	83.99.21 ↔	Andere Operationen an Muskel, Faszie und Bursa, Schulter und Axilla
83.88.90 ↔	Sonstige plastische Operationen an der Sehne, Kopf und Hals	83.99.22 ↔	Andere Operationen an Muskel, Faszie und Bursa, Oberarm und Ellenbogen
83.88.91 ↔	Sonstige plastische Operationen an der Sehne, Schulter und Axilla	83.99.23 ↔	Andere Operationen an Muskel, Faszie und Bursa, Unterarm
83.88.92 ↔	Sonstige plastische Operationen an der Sehne, Oberarm und Ellenbogen	83.99.24 ↔	Andere Operationen an Muskel, Faszie und Bursa, Brustwand, Bauch und Rücken
83.88.93 ↔	Sonstige plastische Operationen an der Sehne, Unterarm	83.99.25 ↔	Andere Operationen an Muskel, Faszie und Bursa, Leisten- und Genitalregion und Gesäss
83.88.94 ↔	Sonstige plastische Operationen an der Sehne, Brustwand, Bauch und Rücken	83.99.26 ↔	Andere Operationen an Muskel, Faszie und Bursa, Untere Extremität
83.88.95 ↔	Sonstige plastische Operationen an der Sehne, Leisten- und Genitalregion und Gesäss	83.99.30 ↔	Revision ohne Ersatz eines Skelettmuskelstimulators
83.88.96 ↔	Sonstige plastische Operationen an der Sehne, Untere Extremität	86.2A.31 ↔	Chirurgisches Débridement, grosser Ausdehnung, am Kopf
83.89.10 ↔	Verlängerung, Verkürzung und Doppelung einer Faszie, Kopf und Hals	86.2A.36 ↔	Chirurgisches Débridement, grosser Ausdehnung, an der Hand
83.89.11 ↔	Verlängerung, Verkürzung und Doppelung einer Faszie, Schulter und Axilla	86.2A.3D ↔	Chirurgisches Débridement, grosser Ausdehnung, am Fuss
83.89.12 ↔	Verlängerung, Verkürzung und Doppelung einer Faszie, Oberarm und Ellenbogen	86.2A.3E ↔	Chirurgisches Débridement, grosser Ausdehnung, an anderer Lokalisation
83.89.13 ↔	Verlängerung, Verkürzung und Doppelung einer Faszie, Unterarm		
83.89.14 ↔	Verlängerung, Verkürzung und Doppelung einer Faszie, Brustwand, Bauch und Rücken		
83.89.15 ↔	Verlängerung, Verkürzung und Doppelung einer Faszie, Leisten- und Genitalregion und Gesäss		
83.89.16 ↔	Verlängerung, Verkürzung und Doppelung einer Faszie, Untere Extremität		
83.89.20 ↔	Deckung eines Defekts an einer Faszie, Kopf und Hals		
83.89.21 ↔	Deckung eines Defekts an einer Faszie, Schulter und Axilla		

86.6B.11 ↔ Autologe Spalthauttransplantation, kleinflächig, am Kopf	86.6B.2C ↔ Autologe Spalthauttransplantation, grossflächig, am Unterschenkel
86.6B.12 ↔ Autologe Spalthauttransplantation, kleinflächig, am Hals	86.6B.2D ↔ Autologe Spalthauttransplantation, grossflächig, am Fuss
86.6B.13 ↔ Autologe Spalthauttransplantation, kleinflächig, an Schulter und Axilla	86.84.21 ↔ Korrektur einer Narbenkontraktur oder Bride am Kopf
86.6B.14 ↔ Autologe Spalthauttransplantation, kleinflächig, an Oberarm und Ellenbogen	86.84.26 ↔ Korrektur einer Narbenkontraktur oder Bride an der Hand
86.6B.15 ↔ Autologe Spalthauttransplantation, kleinflächig, am Unterarm	86.84.2D ↔ Korrektur einer Narbenkontraktur oder Bride am Fuss
86.6B.17 ↔ Autologe Spalthauttransplantation, kleinflächig, an Brustwand und Rücken	86.84.2E ↔ Korrektur einer Narbenkontraktur oder Bride an anderer Lokalisation
86.6B.18 ↔ Autologe Spalthauttransplantation, kleinflächig, an Bauchregion und Leiste	86.88.11 ↔ Operative Anlage oder Wechsel eines Systems zur Vakuumversiegelung in Regional- oder Allgemeinanästhesie, tiefreichend, an Knochen und Gelenken der Extremitäten
86.6B.1A ↔ Autologe Spalthauttransplantation, kleinflächig, am Gesäss	86.88.12 ↔ Operative Anlage oder Wechsel eines Systems zur Vakuumversiegelung in Regional- oder Allgemeinanästhesie, tiefreichend, an Thorax, Mediastinum und Sternum
86.6B.1B ↔ Autologe Spalthauttransplantation, kleinflächig, an Oberschenkel und Knie	86.88.13 ↔ Operative Anlage oder Wechsel eines Systems zur Vakuumversiegelung in Regional- oder Allgemeinanästhesie, am offenen Abdomen
86.6B.1C ↔ Autologe Spalthauttransplantation, kleinflächig, am Unterschenkel	86.88.14 ↔ Operative Anlage oder Wechsel eines Systems zur Vakuumversiegelung in Regional- oder Allgemeinanästhesie, endorektal
86.6B.1D ↔ Autologe Spalthauttransplantation, kleinflächig, am Fuss	86.88.15 ↔ Operative Anlage oder Wechsel eines Systems zur Vakuumversiegelung in Regional- oder Allgemeinanästhesie, an Haut und Subkutangewebe
86.6B.21 ↔ Autologe Spalthauttransplantation, grossflächig, am Kopf	86.88.16 ↔ Operative Anlage oder Wechsel eines Systems zur Vakuumversiegelung in Regional- oder Allgemeinanästhesie, an anderer Lokalisation
86.6B.22 ↔ Autologe Spalthauttransplantation, grossflächig, am Hals	86.88.17 ↔ Operative Anlage oder Wechsel eines Systems zur Vakuumversiegelung in Regional- oder Allgemeinanästhesie, tiefreichend, an Rücken (zervikal bis sakral)
86.6B.23 ↔ Autologe Spalthauttransplantation, grossflächig, an Schulter und Axilla	86.88.18 ↔ Operative Anlage oder Wechsel eines Systems zur Vakuumversiegelung in Regional- oder Allgemeinanästhesie, tiefreichend, an Becken, Vulva, Perineum
86.6B.24 ↔ Autologe Spalthauttransplantation, grossflächig, an Oberarm und Ellenbogen	
86.6B.25 ↔ Autologe Spalthauttransplantation, grossflächig, am Unterarm	
86.6B.27 ↔ Autologe Spalthauttransplantation, grossflächig, an Brustwand und Rücken	
86.6B.28 ↔ Autologe Spalthauttransplantation, grossflächig, an Bauchregion und Leiste	
86.6B.2A ↔ Autologe Spalthauttransplantation, grossflächig, am Gesäss	
86.6B.2B ↔ Autologe Spalthauttransplantation, grossflächig, an Oberschenkel und Knie	

Prozedur H06-2

85.2C.12 ‡↔ Chirurgisches Débridement an der Mamma durch Exzision in lokaler Infiltrationsanästhesie, Regional- oder Allgemeinanästhesie, grossflächig	86.2A.26 ‡↔ Chirurgisches Débridement, mittlerer Ausdehnung, an der Hand
85.2C.32 ‡↔ Débridement an der Mamma, ohne Exzision, in lokaler Infiltrationsanästhesie, Regional- oder Allgemeinanästhesie, grossflächig	86.2A.2D ‡↔ Chirurgisches Débridement, mittlerer Ausdehnung, am Fuss
86.2A.21 ‡↔ Chirurgisches Débridement, mittlerer Ausdehnung, am Kopf	86.2A.2E ‡↔ Chirurgisches Débridement, mittlerer Ausdehnung, an anderer Lokalisation

Prozedur H06-3

86.0B.11 ‡↔ Implantation eines Medikamententrägers an Haut und Subkutangewebe

ADRG H07

Cholezystektomie

Mindestens eine Prozedur in Tabelle H07-3

DRG H07A**Bestimmte Cholezystektomie mit bösartiger Neubildung oder komplexer Diagnose oder ERCP oder Alter < 12 Jahre**

(Prozedur in Tabelle H07-4) und (Hauptdiagnose in Tabelle H07-1 oder Nebendiagnose in Tabelle H07-2 oder Prozedur in Tabelle H07-5 oder Alter < 12 Jahre)

DRG H07B**Bestimmte Cholezystektomie mit Alter > 11 Jahre, oder Cholezystektomie bei bösartiger Neubildung oder komplexer Diagnose oder ERCP oder Alter < 12 Jahre**

Prozedur in Tabelle H07-4 oder Hauptdiagnose in Tabelle H07-1 oder Nebendiagnose in Tabelle H07-2 oder Prozedur in Tabelle H07-5 oder Alter < 12 Jahre

DRG H07C**Cholezystektomie, Alter > 11 Jahre****Diagnose H07-1**

C22.0	Leberzellkarzinom	K85.01	Idiopathische akute Pankreatitis: Mit Organkomplikation
C22.1	Intrahepatisches Gallengangskarzinom		
C22.2	Hepatoblastom	K85.10	Biliäre akute Pankreatitis: Ohne Angabe einer Organkomplikation
C22.3	Angiosarkom der Leber		
C22.4	Sonstige Sarkome der Leber	K85.11	Biliäre akute Pankreatitis: Mit Organkomplikation
C22.7	Sonstige näher bezeichnete Karzinome der Leber	K85.20	Alkoholinduzierte akute Pankreatitis: Ohne Angabe einer Organkomplikation
C22.9	Bösartige Neubildung: Leber, nicht näher bezeichnet		
C23	Bösartige Neubildung der Gallenblase	K85.21	Alkoholinduzierte akute Pankreatitis: Mit Organkomplikation
C24.0	Bösartige Neubildung: Extrahepatischer Gallengang		
C24.1	Bösartige Neubildung: Ampulla hepatopancreatica [Ampulla Vateri]	K85.30	Medikamenten-induzierte akute Pankreatitis: Ohne Angabe einer Organkomplikation
C24.8	Bösartige Neubildung: Gallenwege, mehrere Teilbereiche überlappend	K85.31	Medikamenten-induzierte akute Pankreatitis: Mit Organkomplikation
C24.9	Bösartige Neubildung: Gallenwege, nicht näher bezeichnet	K85.80	Sonstige akute Pankreatitis: Ohne Angabe einer Organkomplikation
C25.0	Bösartige Neubildung: Pankreaskopf	K85.81	Sonstige akute Pankreatitis: Mit Organkomplikation
C25.1	Bösartige Neubildung: Pankreaskörper	K85.90	Akute Pankreatitis, nicht näher bezeichnet: Ohne Angabe einer Organkomplikation
C25.2	Bösartige Neubildung: Pankreasschwanz		
C25.3	Bösartige Neubildung: Ductus pancreaticus	K85.91	Akute Pankreatitis, nicht näher bezeichnet: Mit Organkomplikation
C25.4	Bösartige Neubildung: Endokriner Drüsenanteil des Pankreas	K86.0	Alkoholinduzierte chronische Pankreatitis
C25.7	Bösartige Neubildung: Sonstige Teile des Pankreas	K86.1	Sonstige chronische Pankreatitis
C25.8	Bösartige Neubildung: Pankreas, mehrere Teilbereiche überlappend	K86.2	Pankreaszyste
C25.9	Bösartige Neubildung: Pankreas, nicht näher bezeichnet	K86.3	Pseudozyste des Pankreas
C78.7	Sekundäre bösartige Neubildung der Leber und der intrahepatischen Gallengänge	K86.8	Sonstige näher bezeichnete Krankheiten des Pankreas
K85.00	Idiopathische akute Pankreatitis: Ohne Angabe einer Organkomplikation	K86.9	Krankheit des Pankreas, nicht näher bezeichnet

Diagnose H07-2

D69.53 Heparin-induzierte Thrombozytopenie Typ II

Prozedur H07-3

51.21 ↔	Sonstige partielle Cholezystektomie	51.22.12 ↔	Erweiterte Cholezystektomie
51.22.00 ↔	Cholezystektomie, n.n.bez.	51.22.99 ↔	Cholezystektomie, sonstige
51.22.10 ↔	Cholezystektomie ohne operative Revision der Gallengänge	51.23 ↔	Laparoskopische Cholezystektomie
51.22.11 ↔	Cholezystektomie mit operativer Revision der Gallengänge	51.24 ↔	Partielle laparoskopische Cholezystektomie

Prozedur H07-4

51.21 ↔	Sonstige partielle Cholezystektomie	51.22.11 ↔	Cholezystektomie mit operativer Revision der Gallengänge
51.22.00 ↔	Cholezystektomie, n.n.bez.	51.22.12 ↔	Erweiterte Cholezystektomie
51.22.10 ↔	Cholezystektomie ohne operative Revision der Gallengänge	51.22.99 ↔	Cholezystektomie, sonstige

Prozedur H07-5

51.10 †↔	Endoskopische retrograde Cholangiopankreatikographie [ERCP]	51.87.28 †↔	Endoskopische Einlage oder Wechsel von selbstexpandierenden, nicht beschichteten, Stents in den Gallengang, 6 und mehr Stents
51.11 †↔	Endoskopische retrograde Cholangiographie [ERC]	51.87.30 †↔	Endoskopische Einlage oder Wechsel von selbstexpandierendem, beschichtetem, Stent in den Gallengang, 1 Stent
51.84 †↔	Endoskopische Dilatation von Gallengang und Ampulla Vateri	51.87.31 †↔	Endoskopische Einlage oder Wechsel von selbstexpandierenden, beschichteten, Stents in den Gallengang, 2 Stents
51.85 †↔	Endoskopische Sphinkterotomie und Papillotomie	51.87.33 †↔	Endoskopische Einlage oder Wechsel von selbstexpandierenden, beschichteten, Stents in den Gallengang, 3 Stents
51.86 †↔	Endoskopisches Einsetzen eines nasobiliären Drainage-Katheters	51.87.34 †↔	Endoskopische Einlage oder Wechsel von selbstexpandierenden, beschichteten, Stents in den Gallengang, 4 Stents
51.87.00 †↔	Endoskopische Einlage oder Wechsel von Stent in den Gallengang, n.n.bez.	51.87.35 †↔	Endoskopische Einlage oder Wechsel von selbstexpandierenden, beschichteten, Stents in den Gallengang, 5 Stents
51.87.09 †↔	Endoskopische Einlage oder Wechsel von Stent in den Gallengang, sonstige	51.87.36 †↔	Endoskopische Einlage oder Wechsel von selbstexpandierenden, beschichteten, Stents in den Gallengang, 6 und mehr Stents
51.87.10 †↔	Endoskopische Einlage oder Wechsel von nicht selbstexpandierendem Stent in den Gallengang, 1 Stent	51.88 †↔	Endoskopische Extraktion von Stein(en) aus den Gallenwegen
51.87.13 †↔	Endoskopische Einlage oder Wechsel von nicht selbstexpandierenden Stents in den Gallengang, 2 und mehr Stents	51.9A.00 †↔	Einlage oder Wechsel von Stent in den Gallengang, n.n.bez.
51.87.23 †↔	Endoskopische Einlage oder Wechsel von selbstexpandierendem, nicht beschichtetem, Stent in den Gallengang, 1 Stent	51.9A.09 †↔	Einlage oder Wechsel von Stent in den Gallengang, sonstige
51.87.24 †↔	Endoskopische Einlage oder Wechsel von selbstexpandierenden, nicht beschichteten, Stents in den Gallengang, 2 Stents	52.13 †↔	Endoskopische retrograde Pankreatographie [ERP]
51.87.25 †↔	Endoskopische Einlage oder Wechsel von selbstexpandierenden, nicht beschichteten, Stents in den Gallengang, 3 Stents		
51.87.26 †↔	Endoskopische Einlage oder Wechsel von selbstexpandierenden, nicht beschichteten, Stents in den Gallengang, 4 Stents		
51.87.27 †↔	Endoskopische Einlage oder Wechsel von selbstexpandierenden, nicht beschichteten, Stents in den Gallengang, 5 Stents		

ADRG H09**Eingriffe an Pankreas und Leber und portosystemische Shuntoperationen, ohne grossen Eingriff, ohne Strahlentherapie**

Prozedur in Tabelle H09-2

DRG H09A**Eingriffe an Pankreas und Leber und portosystemische Shuntoperationen, ohne grossen Eingriff, ohne Strahlentherapie, mit äusserst schweren CC**

PCCL > 3

DRG H09B**Eingriffe an Pankreas und Leber und portosystemische Shuntoperationen, ohne grossen Eingriff, ohne Strahlentherapie, bei bösartiger Neubildung oder mit bestimmtem Pankreaseingriff**

Hauptdiagnose in Tabelle H09-1 oder Prozedur in Tabelle H09-3

DRG H09C**Eingriffe an Pankreas und Leber und portosystemische Shuntoperationen, ohne grossen Eingriff, ohne Strahlentherapie****Diagnose H09-1**

C22.0	Leberzellkarzinom	C22.3	Angiosarkom der Leber
C22.1	Intrahepatisches Gallengangskarzinom	C22.4	Sonstige Sarkome der Leber
C22.2	Hepatoblastom	C22.7	Sonstige näher bezeichnete Karzinome der Leber

C22.9	Bösartige Neubildung: Leber, nicht näher bezeichnet	C25.7	Bösartige Neubildung: Sonstige Teile des Pankreas
C23	Bösartige Neubildung der Gallenblase	C25.8	Bösartige Neubildung: Pankreas, mehrere Teilbereiche überlappend
C24.0	Bösartige Neubildung: Extrahepatischer Gallengang	C25.9	Bösartige Neubildung: Pankreas, nicht näher bezeichnet
C24.1	Bösartige Neubildung: Ampulla hepatopancreatica [Ampulla Vateri]	C78.7	Sekundäre bösartige Neubildung der Leber und der intrahepatischen Gallengänge
C24.8	Bösartige Neubildung: Gallenwege, mehrere Teilbereiche überlappend	D01.5	Carcinoma in situ: Leber, Gallenblase und Gallengänge
C24.9	Bösartige Neubildung: Gallenwege, nicht näher bezeichnet	D37.6	Neubildung unsicheren oder unbekanntes Verhaltens: Leber, Gallenblase und Gallengänge
C25.0	Bösartige Neubildung: Pankreaskopf	D37.70	Neubildung unsicheren oder unbekanntes Verhaltens: Pankreas
C25.1	Bösartige Neubildung: Pankreaskörper		
C25.2	Bösartige Neubildung: Pankreasschwanz		
C25.3	Bösartige Neubildung: Ductus pancreaticus		
C25.4	Bösartige Neubildung: Endokriner Drüsenanteil des Pankreas		

Prozedur H09-2

39.10 ↔	Intraabdominaler venöser Shunt, n.n.bez.	50.27.21 ↔	Lokale Destruktion von Läsion oder Gewebe der Leber, durch Alkoholinjektion, laparoskopisch
39.11.00 ↔	Anlage und Revision portosystemischer Shunt, TIPSS, n.n.bez.	50.27.22 ↔	Lokale Destruktion von Läsion oder Gewebe der Leber, durch Thermotherapie, laparoskopisch
39.11.11 ↔	Anlage portosystemischer Shunt, Einsatz von perkutaner (Ballon-)Angioplastie	50.27.23 ↔	Lokale Destruktion von Läsion oder Gewebe der Leber, durch Kryotherapie, laparoskopisch
39.11.12 ↔	Anlage portosystemischer Shunt, Perkutane Thrombolyse und Thrombektomie	50.27.24 ↔	Lokale Destruktion von Läsion oder Gewebe der Leber, durch Laser, laparoskopisch
39.11.13 ↔	Anlage portosystemischer Shunt, Einsatz von Stent	50.27.25 ↔	Lokale Destruktion von Läsion oder Gewebe der Leber, durch irreversible Elektroporation, laparoskopisch
39.11.21 ↔	Revision portosystemischer Shunt, perkutaner Verschluss	50.27.29 ↔	Lokale Destruktion von Läsion oder Gewebe der Leber, laparoskopisch, sonstige
39.11.22 ↔	Revision portosystemischer Shunt, Einsatz von Stenteinlage	50.2A.11 ↔	Leberzystenresektion, offen chirurgisch
39.11.23 ↔	Revision portosystemischer Shunt, Einsatz von perkutaner Thrombektomie und Thrombolyse	50.2A.12 ↔	Leberzystenresektion, laparoskopisch
39.11.24 ↔	Revision portosystemischer Shunt, Durchführung von perkutaner Verkleinerung eines bestehenden portosystemischen Shunts	50.2A.21 ↔	Bisegmentektomie links, offen chirurgisch
39.11.99 ↔	Anlage und Revision portosystemischer Shunt, TIPSS, sonstige	50.2A.22 ↔	Bisegmentektomie links, laparoskopisch
39.19 ↔	Intraabdominaler venöser Shunt, sonstige	50.2A.23 ↔	Hemihepatektomie links, offen chirurgisch
45.91 ↔	Dünndarm-Dünndarm-Anastomose	50.2A.24 ↔	Hemihepatektomie links, laparoskopisch
50.0 ↔	Hepatotomie	50.2A.25 ↔	Erweiterte Hemihepatektomie links, offen chirurgisch
50.21.11 ↔	Fenestration einer oder mehrerer Leberzyste(n), offen chirurgisch	50.2A.26 ↔	Erweiterte Hemihepatektomie links, laparoskopisch
50.21.12 ↔	Fenestration einer oder mehrerer Leberzyste(n), laparoskopisch	50.2A.27 ↔	Hemihepatektomie rechts, offen chirurgisch
50.23.11 ↔	Lokale Leberexzision von 1-2 Herden, je bis zu 4 cm im Durchmesser, offen chirurgisch	50.2A.28 ↔	Hemihepatektomie rechts, laparoskopisch
50.23.12 ↔	Lokale Leberexzision von 1-2 Herden, mindestens 1 Herd über 4 cm im Durchmesser, offen chirurgisch	50.2A.2A ↔	Erweiterte Hemihepatektomie rechts, offen chirurgisch
50.23.13 ↔	Lokale Leberexzision von 3 und mehr Herden, offen chirurgisch	50.2A.2B ↔	Erweiterte Hemihepatektomie rechts, laparoskopisch
50.25.11 ↔	Lokale Leberexzision von 1-2 Herden, je bis zu 4 cm im Durchmesser, laparoskopisch	50.2A.2C ↔	Sonstige Resektion mehrerer zusammenhängender Segmente, offen chirurgisch
50.25.12 ↔	Lokale Leberexzision von 1-2 Herden, mindestens 1 Herd über 4 cm im Durchmesser, laparoskopisch	50.2A.2D ↔	Sonstige Resektion mehrerer zusammenhängender Segmente, laparoskopisch
50.25.13 ↔	Lokale Leberexzision von 3 und mehr Herden, laparoskopisch	50.2B.11 ↔	Transsektion der Leber und Ligatur von Portalvenenästen, ALPPS, Schritt 1, offen chirurgisch
50.27.11 ↔	Lokale Destruktion von Läsion oder Gewebe der Leber, durch Alkoholinjektion, offen chirurgisch	50.2B.12 ↔	Transsektion der Leber und Ligatur von Portalvenenästen, ALPPS, Schritt 1, laparoskopisch
50.27.12 ↔	Lokale Destruktion von Läsion oder Gewebe der Leber, durch hochfrequenzinduzierte Thermotherapie, offen chirurgisch	50.2C.11 ↔	Bisegmentektomie links zur Lebend-Organ spende, offen chirurgisch
50.27.13 ↔	Lokale Destruktion von Läsion oder Gewebe der Leber, durch Kryotherapie, offen chirurgisch	50.2C.12 ↔	Bisegmentektomie links zur Lebend-Organ spende, laparoskopisch
50.27.14 ↔	Lokale Destruktion von Läsion oder Gewebe der Leber, durch Laser, offen chirurgisch	50.2C.13 ↔	Hemihepatektomie links zur Lebend-Organ spende, offen chirurgisch
50.27.15 ↔	Lokale Destruktion von Läsion oder Gewebe der Leber, durch irreversible Elektroporation, offen chirurgisch	50.2C.14 ↔	Hemihepatektomie links zur Lebend-Organ spende, laparoskopisch
50.27.19 ↔	Lokale Destruktion von Läsion oder Gewebe der Leber, offen chirurgisch, sonstige	50.2C.15 ↔	Hemihepatektomie rechts zur Lebend-Organ spende, offen chirurgisch
		50.2C.16 ↔	Hemihepatektomie rechts zur Lebend-Organ spende, laparoskopisch
		50.62 ↔	Verschluss einer Leberverletzung und Rekonstruktion, durch Naht
		50.63 ↔	Verschluss einer Leberverletzung und Rekonstruktion, durch Tamponade

50.71 ↔	Totale Hepatektomie zur Lebend-Organ spende, offen chirurgisch	51.9A.86 ↔	Offen chirurgische Einlage oder Wechsel von selbstexpandierenden, nicht beschichteten Stents in den Gallengang, 6 und mehr Stents
51.33 ↔	Anastomose zwischen Gallenblase und Pankreas	51.9A.A1 ↔	Offen chirurgische Einlage oder Wechsel von selbstexpandierendem, beschichtetem Stent in den Gallengang, 1 Stent
51.95.20 ↔	Entfernen einer Endoprothese aus dem Gallengang, offen chirurgisch	51.9A.A2 ↔	Offen chirurgische Einlage oder Wechsel von selbstexpandierenden, beschichteten Stents in den Gallengang, 2 Stents
51.95.21 ↔	Entfernen einer Endoprothese aus dem Gallengang, laparoskopisch	51.9A.A3 ↔	Offen chirurgische Einlage oder Wechsel von selbstexpandierenden, beschichteten Stents in den Gallengang, 3 Stents
51.9A.41 ↔	Laparoskopische Einlage oder Wechsel von nicht selbstexpandierendem Stent in den Gallengang, 1 Stent	51.9A.A4 ↔	Offen chirurgische Einlage oder Wechsel von selbstexpandierenden, beschichteten Stents in den Gallengang, 4 Stents
51.9A.42 ↔	Laparoskopische Einlage oder Wechsel von nicht selbstexpandierenden Stents in den Gallengang, 2 und mehr Stents	51.9A.A5 ↔	Offen chirurgische Einlage oder Wechsel von selbstexpandierenden, beschichteten Stents in den Gallengang, 5 Stents
51.9A.51 ↔	Laparoskopische Einlage oder Wechsel von selbstexpandierendem, nicht beschichtetem Stent in den Gallengang, 1 Stent	51.9A.A6 ↔	Offen chirurgische Einlage oder Wechsel von selbstexpandierenden, beschichteten Stents in den Gallengang, 6 und mehr Stents
51.9A.52 ↔	Laparoskopische Einlage oder Wechsel von selbstexpandierenden, nicht beschichteten Stents in den Gallengang, 2 Stents	52.01.12 ↔	Transgastrale Drainage einer Pankreaszyste, offen chirurgisch
51.9A.53 ↔	Laparoskopische Einlage oder Wechsel von selbstexpandierenden, nicht beschichteten Stents in den Gallengang, 3 Stents	52.01.13 ↔	Transgastrale Drainage einer Pankreaszyste, laparoskopisch
51.9A.54 ↔	Laparoskopische Einlage oder Wechsel von selbstexpandierenden, nicht beschichteten Stents in den Gallengang, 4 Stents	52.01.22 ↔	Transduodenale Drainage einer Pankreaszyste, offen chirurgisch
51.9A.55 ↔	Laparoskopische Einlage oder Wechsel von selbstexpandierenden, nicht beschichteten Stents in den Gallengang, 5 Stents	52.01.23 ↔	Transduodenale Drainage einer Pankreaszyste, laparoskopisch
51.9A.56 ↔	Laparoskopische Einlage oder Wechsel von selbstexpandierenden, nicht beschichteten Stents in den Gallengang, 6 und mehr Stents	52.09.00 ↔	Sonstige Pankreatotomie, n.n.bez.
51.9A.61 ↔	Laparoskopische Einlage oder Wechsel von selbstexpandierendem, beschichtetem Stent in den Gallengang, 1 Stent	52.09.10 ↔	Sonstige Pankreatotomie, Inzision des Pankreas
51.9A.62 ↔	Laparoskopische Einlage oder Wechsel von selbstexpandierenden, beschichteten Stents in den Gallengang, 2 Stents	52.09.11 ↔	Sonstige Pankreatotomie, Inzision des Ductus pancreaticus
51.9A.63 ↔	Laparoskopische Einlage oder Wechsel von selbstexpandierenden, beschichteten Stents in den Gallengang, 3 Stents	52.09.99 ↔	Sonstige Pankreatotomie, sonstige
51.9A.64 ↔	Laparoskopische Einlage oder Wechsel von selbstexpandierenden, beschichteten Stents in den Gallengang, 4 Stents	52.22.00 ↔	Sonstige Exzision oder Destruktion von Läsion oder Gewebe an Pankreas und an Ductus pancreaticus, n.n.bez.
51.9A.65 ↔	Laparoskopische Einlage oder Wechsel von selbstexpandierenden, beschichteten Stents in den Gallengang, 5 Stents	52.22.99 ↔	Sonstige Exzision oder Destruktion von Läsion oder Gewebe an Pankreas und an Ductus pancreaticus, sonstige
51.9A.66 ↔	Laparoskopische Einlage oder Wechsel von selbstexpandierenden, beschichteten Stents in den Gallengang, 6 und mehr Stents	52.3 ↔	Marsupialisation einer Pankreaszyste
51.9A.71 ↔	Offen chirurgische Einlage oder Wechsel von nicht selbstexpandierendem Stent in den Gallengang, 1 Stent	52.4 ↔	Interne Drainage einer Pankreaszyste
51.9A.72 ↔	Offen chirurgische Einlage oder Wechsel von nicht selbstexpandierenden Stents in den Gallengang, 2 und mehr Stents	52.50 ↔	Partielle Pankreatektomie, n.n.bez.
51.9A.81 ↔	Offen chirurgische Einlage oder Wechsel von selbstexpandierendem, nicht beschichtetem Stent in den Gallengang, 1 Stent	52.51.10 ↔	Proximale Pankreatektomie, pyloruserhaltend
51.9A.82 ↔	Offen chirurgische Einlage oder Wechsel von selbstexpandierenden, nicht beschichteten Stents in den Gallengang, 2 Stents	52.51.20 ↔	Proximale Pankreatektomie, duodenumhaltend
51.9A.83 ↔	Offen chirurgische Einlage oder Wechsel von selbstexpandierenden, nicht beschichteten Stents in den Gallengang, 3 Stents	52.51.31 ↔	Pankreatikoduodenale Resektion mit Teilresektion des Magens
51.9A.84 ↔	Offen chirurgische Einlage oder Wechsel von selbstexpandierenden, nicht beschichteten Stents in den Gallengang, 4 Stents	52.52.11 ↔	Distale Pankreatektomie, offen chirurgisch
51.9A.85 ↔	Offen chirurgische Einlage oder Wechsel von selbstexpandierenden, nicht beschichteten Stents in den Gallengang, 5 Stents	52.52.12 ↔	Distale Pankreatektomie, laparoskopisch
		52.54 ↔	Segmentresektion am Pankreaskörper
		52.59 ↔	Partielle Pankreatektomie, sonstige
		52.60 ↔	Totale Pankreatektomie, n.n.bez.
		52.61 ↔	Totale Pankreatektomie mit partieller Gastrektomie
		52.62 ↔	Totale Pankreatektomie, pyloruserhaltend
		52.63 ↔	Totale Pankreatektomie, duodenumhaltend
		52.69 ↔	Totale Pankreatektomie, sonstige
		52.82 ↔	Homotransplantat des Pankreas
		52.83.00 ↔	Heterotransplantat des Pankreas, n.n.bez.
		52.83.10 ↔	Heterotransplantat des Pankreas, Retransplantation eines Pankreassegmentes während desselben stationären Aufenthaltes
		52.83.11 ↔	Heterotransplantat des Pankreas, Retransplantation des Pankreas während desselben stationären Aufenthaltes
		52.83.99 ↔	Heterotransplantat des Pankreas, sonstige
		52.95.10 ↔	Extraktion von Stein(en) aus dem Ductus pancreaticus, offen chirurgisch
		52.95.11 ↔	Extraktion von Stein(en) aus dem Ductus pancreaticus, laparoskopisch
		52.95.20 ↔	Dilatation des Ductus pancreaticus, laparoskopisch

52.95.30 ↔	Einlage einer Drainage in den Pankreasgang, offen chirurgisch	52.95.60 ↔	Plastische Rekonstruktion des Ductus pancreaticus, laparoskopisch
52.95.31 ↔	Einlage einer Drainage in den Pankreasgang, laparoskopisch	52.95.70 ↔	Plastische Rekonstruktion des Pankreas
52.95.40 ↔	Einlage oder Wechsel eines nicht selbstexpandierenden Stents (Prothese) in den Pankreasgang, offen chirurgisch	52.95.90 ↔	Sonstige endoskopische Operation am Pankreas
52.95.41 ↔	Einlage oder Wechsel eines nicht selbstexpandierenden Stents (Prothese) in den Pankreasgang, laparoskopisch	52.96 ↔	Anastomose des Pankreas
52.95.50 ↔	Einlage oder Wechsel eines selbstexpandierenden Stents (Prothese) in den Pankreasgang, offen chirurgisch	52.99.00 ↔	Sonstige offene Operation am Pankreas, n.n.bez.
52.95.51 ↔	Einlage oder Wechsel eines selbstexpandierenden Stents (Prothese) in den Pankreasgang, laparoskopisch	52.99.10 ↔	Sonstige offene Operation am Pankreas, Dilatation des Ductus pancreaticus
		52.99.20 ↔	Sonstige offene Operation am Pankreas, Plastische Rekonstruktion des Ductus pancreaticus
		52.99.99 ↔	Sonstige offene Operation am Pankreas, sonstige
		54.94 ↔	Formung eines peritoneovaskulären Shunts

Prozedur H09-3

52.50 ↔	Partielle Pankreatektomie, n.n.bez.	52.54 ↔	Segmentresektion am Pankreaskörper
52.52.11 ↔	Distale Pankreatektomie, offen chirurgisch	52.59 ↔	Partielle Pankreatektomie, sonstige
52.52.12 ↔	Distale Pankreatektomie, laparoskopisch		

ADRG H12

Verschiedene Eingriffe am hepatobiliären System

Prozedur in Tabelle H12-1 und keine Prozedur in Tabelle H12-2

DRG H12A

Verschiedene Eingriffe am hepatobiliären System mit äusserst schweren CC oder komplexem Eingriff

PCCL > 3 oder Prozedur in Tabelle H12-3

DRG H12B

Verschiedene Eingriffe am hepatobiliären System

Prozedur H12-1

40.29.10 ↔	Exzision eines mediastinalen Lymphknotens, n.n.bez.	44.31.15 ↔	Proximaler Magenbypass nach Gastric Banding, nach bariatrischem Voreingriff, offen chirurgisch
40.29.11 ↔	Exzision eines mediastinalen Lymphknotens, offen chirurgisch	44.31.16 ↔	Proximaler Magenbypass nach Gastric Banding, nach bariatrischem Voreingriff, laparoskopisch
40.29.12 ↔	Exzision eines mediastinalen Lymphknotens, thorakoskopisch	44.31.21 ↔	Distaler Magenbypass, offen chirurgisch
40.29.19 ↔	Exzision eines mediastinalen Lymphknotens, sonstige	44.31.22 ↔	Distaler Magenbypass, laparoskopisch
40.29.20 ↔	Exzision eines paraaortalen Lymphknotens	44.31.31 ↔	Omega-loop Gastric Bypass, offen chirurgisch
40.29.30 ↔	Exzision eines iliakalen Lymphknotens	44.31.32 ↔	Omega-loop Gastric Bypass, laparoskopisch
40.29.70 ↔	Exzision eines Lymphangioms oder Hygroma cysticum	44.31.41 ↔	Roux-en-Y-Magenbypass, offen chirurgisch
40.29.80 ↔	Exzision mehrerer abdominaler Lymphknotenstationen (mit Leberbiopsie), n.n.bez.	44.31.42 ↔	Roux-en-Y-Magenbypass, laparoskopisch
40.29.81 ↔	Exzision mehrerer abdominaler Lymphknotenstationen (mit Leberbiopsie), offen chirurgisch [Staging-Laparotomie]	44.38 ↔	Laparoskopische Gastroenterostomie
40.29.82 ↔	Exzision mehrerer abdominaler Lymphknotenstationen (mit Leberbiopsie), laparoskopisch [Staging-Laparoskopie]	44.39 ↔	Gastroenterostomie ohne Gastrektomie, sonstige
40.29.89 ↔	Exzision mehrerer abdominaler Lymphknotenstationen (mit Leberbiopsie), sonstige	50.12.00 ↔	Offene Biopsie an der Leber, n.n.bez.
40.29.99 ↔	Einfache Exzision einer anderen lymphatischen Struktur, sonstige	50.12.09 ↔	Offene Biopsie an der Leber, sonstige
44.11 ↔	Transabdominale Gastroskopie	50.12.11 ↔	Biopsie an der Leber, durch Exzision, offen chirurgisch
44.31.00 ↔	Magenbypass, n.n.bez.	50.12.12 ↔	Biopsie an der Leber, durch Nadelbiopsie, offen chirurgisch
44.31.09 ↔	Magenbypass, sonstige	50.14 ↔	Laparoskopische Leberbiopsie
44.31.11 ↔	Proximaler Magenbypass, offen chirurgisch	50.69 ↔	Rekonstruktion an der Leber, sonstige
44.31.12 ↔	Proximaler Magenbypass, laparoskopisch	50.99.10 ↔	Implantation und Wechsel eines Katheterverweilsystems in Leberarterie und Pfortader
44.31.13 ↔	Proximaler Magenbypass nach Sleeve resection, reversal Eingriff, offen chirurgisch	50.99.11 ↔	Entfernung eines Katheterverweilsystems aus Leberarterie und Pfortader
44.31.14 ↔	Proximaler Magenbypass nach Sleeve resection, reversal Eingriff, laparoskopisch	51.13 ↔	Offene Biopsie an Gallenblase oder Gallengängen
		51.41.00 ↔	Inzision des Ductus choledochus mit Steinentfernung, n.n.bez.
		51.41.09 ↔	Inzision des Ductus choledochus mit Steinentfernung, sonstige
		51.42.00 ↔	Inzision des Ductus choledochus mit Behebung einer anderen Obstruktion, n.n.bez.

51.42.09 ↔	Inzision des Ductus choledochus mit Behebung einer anderen Obstruktion, sonstige	52.12 ↔	Offene Biopsie am Pankreas
51.44.00 ↔	Inzision des Ductus cysticus und der Ducti hepatici zur Steinentfernung, n.n.bez.	54.21.00 ↔	Laparoskopie, n.n.bez.
51.44.09 ↔	Inzision des Ductus cysticus und der Ducti hepatici zur Steinentfernung, sonstige	54.21.10 ↔	Laparoskopie, Diagnostische Laparoskopie
51.49.00 ↔	Inzision des Ductus cysticus und der Ducti hepatici zur Behebung einer Obstruktion, n.n.bez.	54.21.30 ↔	Laparoskopie, Laparoskopie mit Drainage
51.49.09 ↔	Inzision des Ductus cysticus und der Ducti hepatici zur Behebung einer Obstruktion, sonstige	54.21.99 ↔	Laparoskopie, sonstige
		54.23 ↔	Biopsie am Peritoneum
		54.92 ↔	Entfernen eines Fremdkörpers aus der Peritonealhöhle

Prozedur H12-2

51.23 ↔	Laparoskopische Cholezystektomie	51.24 ↔	Partielle laparoskopische Cholezystektomie
---------	----------------------------------	---------	--

Prozedur H12-3

44.31.00 ↔	Magenbypass, n.n.bez.	44.31.16 ↔	Proximaler Magenbypass nach Gastric Banding, nach bariatrischem Voreingriff, laparoskopisch
44.31.09 ↔	Magenbypass, sonstige	44.31.21 ↔	Distaler Magenbypass, offen chirurgisch
44.31.11 ↔	Proximaler Magenbypass, offen chirurgisch	44.31.22 ↔	Distaler Magenbypass, laparoskopisch
44.31.12 ↔	Proximaler Magenbypass, laparoskopisch	44.31.31 ↔	Omega-loop Gastric Bypass, offen chirurgisch
44.31.13 ↔	Proximaler Magenbypass nach Sleeve resection, reversal Eingriff, offen chirurgisch	44.31.32 ↔	Omega-loop Gastric Bypass, laparoskopisch
44.31.14 ↔	Proximaler Magenbypass nach Sleeve resection, reversal Eingriff, laparoskopisch	44.31.41 ↔	Roux-en-Y-Magenbypass, offen chirurgisch
44.31.15 ↔	Proximaler Magenbypass nach Gastric Banding, nach bariatrischem Voreingriff, offen chirurgisch	44.31.42 ↔	Roux-en-Y-Magenbypass, laparoskopisch
		44.38 ↔	Laparoskopische Gastroenterostomie
		44.39 ↔	Gastroenterostomie ohne Gastrektomie, sonstige

ADRG H16

Andere Strahlentherapie bei Krankheiten und Störungen an hepatobiliärem System und Pankreas

Prozedur in Tabelle H16-1

DRG H16Z

Andere Strahlentherapie bei Krankheiten und Störungen an hepatobiliärem System und Pankreas

Prozedur H16-1

92.20 ↔	Infusion von flüssigem Radioisotop	92.24.03 ↔	Teleradiotherapie mit Photonen, Linearbeschleuniger, Ganzkörperbestrahlung
92.21.00 ↔	Oberflächenstrahlentherapie, n.n.bez.	92.24.04 ↔	Teleradiotherapie mit Photonen, Linearbeschleuniger, Intraoperative Strahlentherapie
92.21.01 ↔	Oberflächenstrahlentherapie, bis zu 2 Bestrahlungsfelder	92.24.09 ↔	Teleradiotherapie mit Photonen, Linearbeschleuniger, sonstige
92.21.02 ↔	Oberflächenstrahlentherapie, mehr als 2 Bestrahlungsfelder	92.24.11 ↔	Teleradiotherapie mit Photonen, Linearbeschleuniger, mit bildgestützter Einstellung, bis zu 2 Bestrahlungsfelder
92.22.00 ↔	Orthovoltstrahlentherapie, n.n.bez.	92.24.12 ↔	Teleradiotherapie mit Photonen, Linearbeschleuniger, mit bildgestützter Einstellung, mehr als 2 Bestrahlungsfelder
92.22.01 ↔	Orthovoltstrahlentherapie, bis zu 2 Bestrahlungsfelder	92.24.13 ↔	Teleradiotherapie mit Photonen, Linearbeschleuniger, mit bildgestützter Einstellung, 3D-geplante Bestrahlung
92.22.02 ↔	Orthovoltstrahlentherapie, mehr als 2 Bestrahlungsfelder	92.24.14 ↔	Teleradiotherapie mit Photonen, Linearbeschleuniger, mit bildgestützter Einstellung, intensitätsmodulierte Radiotherapie
92.22.11 ↔	Intraoperative Röntgenstrahlentherapie, bis 300 kV	92.24.21 ↔	Teleradiotherapie mit Photonen, Linearbeschleuniger, ohne bildgestützte Einstellung, bis zu 2 Bestrahlungsfelder:
92.22.12 ↔	Intraoperative Röntgenstrahlentherapie, 300 kV - < 1 MV	92.24.22 ↔	Teleradiotherapie mit Photonen, Linearbeschleuniger, ohne bildgestützte Einstellung, mehr als 2 Bestrahlungsfelder
92.22.19 ↔	Intraoperative Röntgenstrahlentherapie, sonstige	92.24.23 ↔	Teleradiotherapie mit Photonen, Linearbeschleuniger, ohne bildgestützte Einstellung, 3D-geplante Bestrahlung
92.23.00 ↔	Hochvoltstrahlentherapie, n.n.bez.		
92.23.01 ↔	Telekobaltgerät bis zu 2 Bestrahlungsfelder		
92.23.02 ↔	Telekobaltgerät 3 bis 4 Bestrahlungsfelder		
92.23.03 ↔	Telekobaltgerät mehr als 4 Bestrahlungsfelder oder 3D-geplante Bestrahlung		
92.23.08 ↔	Hochvoltstrahlentherapie, andere Isotope		
92.23.09 ↔	Telekobaltgerät, sonstige		
92.24.00 ↔	Teleradiotherapie mit Photonen, Linearbeschleuniger, n.n.bez.		
92.24.01 ↔	Teleradiotherapie mit Photonen, Linearbeschleuniger, Grossfeldbestrahlung		
92.24.02 ↔	Teleradiotherapie mit Photonen, Linearbeschleuniger, Halbkörperbestrahlung		

- 92.24.24 ↔ Teleradiotherapie mit Photonen, Linearbeschleuniger, ohne bildgestützte Einstellung, intensitätsmodulierte Radiotherapie
- 92.24.30 ↔ Teleradiotherapie mit Photonen, hochkomplexe Radiotherapie mit spezialisierter Ausstattung
- 92.25.00 ↔ Teleradiotherapie mit Elektronen, Linearbeschleuniger, n.n.bez.
- 92.25.01 ↔ Teleradiotherapie mit Elektronen, Linearbeschleuniger, Grossfeldbestrahlung
- 92.25.02 ↔ Teleradiotherapie mit Elektronen, Linearbeschleuniger, Halbkörperbestrahlung
- 92.25.03 ↔ Teleradiotherapie mit Elektronen, Linearbeschleuniger, Ganzkörperbestrahlung
- 92.25.04 ↔ Teleradiotherapie mit Elektronen, Linearbeschleuniger, Intraoperative Strahlentherapie
- 92.25.09 ↔ Teleradiotherapie mit Elektronen, Linearbeschleuniger, sonstige
- 92.25.11 ↔ Teleradiotherapie mit Elektronen, Linearbeschleuniger, mit bildgestützter Einstellung
- 92.25.12 ↔ Teleradiotherapie mit Elektronen, Linearbeschleuniger, mit bildgestützter Einstellung, bis zu 2 Bestrahlungsfelder
- 92.25.13 ↔ Teleradiotherapie mit Elektronen, Linearbeschleuniger, mit bildgestützter Einstellung, mehr als 2 Bestrahlungsfelder
- 92.25.14 ↔ Teleradiotherapie mit Elektronen, Linearbeschleuniger, mit bildgestützter Einstellung, 3D-geplante Bestrahlung
- 92.25.15 ↔ Teleradiotherapie mit Elektronen, Linearbeschleuniger, mit bildgestützter Einstellung, intensitätsmodulierte Radiotherapie
- 92.25.21 ↔ Teleradiotherapie mit Elektronen, Linearbeschleuniger, ohne bildgestützte Einstellung, bis zu 2 Bestrahlungsfelder
- 92.25.22 ↔ Teleradiotherapie mit Elektronen, Linearbeschleuniger, ohne bildgestützte Einstellung, mehr als 2 Bestrahlungsfelder
- 92.25.23 ↔ Teleradiotherapie mit Elektronen, Linearbeschleuniger, ohne bildgestützte Einstellung, 3D-geplante Bestrahlung
- 92.25.24 ↔ Teleradiotherapie mit Elektronen, Linearbeschleuniger, ohne bildgestützte Einstellung, intensitätsmodulierte Radiotherapie
- 92.26.00 ↔ Teleradiotherapie mit anderen Partikelstrahlen, n.n.bez.
- 92.26.99 ↔ Teleradiotherapie mit anderen Partikelstrahlen, sonstige
- 92.27.00 ↔ Implantation oder Einsetzen radioaktiver Elemente (Brachytherapie mit umschlossenen Radionukliden), Körperoberfläche, sonstiger oder n.n.bez. Applikationsort
- 92.27.10 ↔ Implantation oder Einsetzen radioaktiver Elemente (Brachytherapie mit umschlossenen Radionukliden), weibliche Geschlechtsorgane, n.n.bez.
- 92.27.11 ↔ Implantation oder Einsetzen radioaktiver Elemente (Brachytherapie mit umschlossenen Radionukliden), intrauterin
- 92.27.12 ↔ Implantation oder Einsetzen radioaktiver Elemente (Brachytherapie mit umschlossenen Radionukliden), intravaginal
- 92.27.13 ↔ Implantation oder Einsetzen radioaktiver Elemente (Brachytherapie mit umschlossenen Radionukliden), intrauterin und intravaginal kombiniert
- 92.27.21 ↔ Implantation oder Einsetzen radioaktiver Elemente (Brachytherapie mit umschlossenen Radionukliden), Körperoberfläche
- 92.27.22 ↔ Implantation oder Einsetzen radioaktiver Elemente (Brachytherapie mit umschlossenen Radionukliden), intrakavitär
- 92.27.23 ↔ Implantation oder Einsetzen radioaktiver Elemente (Brachytherapie mit umschlossenen Radionukliden), intraluminal
- 92.27.30 ↔ Implantation oder Einsetzen radioaktiver Elemente (Brachytherapie mit umschlossenen Radionukliden), Gefäss n.n.bez.
- 92.27.31 ↔ Implantation oder Einsetzen radioaktiver Elemente (Brachytherapie mit umschlossenen Radionukliden), Koronargefäss
- 92.27.39 ↔ Implantation oder Einsetzen radioaktiver Elemente (Brachytherapie mit umschlossenen Radionukliden), sonstiges Gefäss
- 92.27.40 ↔ Implantation oder Einsetzen radioaktiver Elemente (Brachytherapie mit umschlossenen Radionukliden), intraoperativ
- 92.27.70 ↔ Radioaktive Moulagen, n.n.bez.
- 92.27.71 ↔ Radioaktive Moulagen, Konstruktion und Applikation von oberflächlichen radioaktiven Moulagen
- 92.27.72 ↔ Radioaktive Moulagen, Konstruktion und Applikation von nicht auf der Körperoberfläche verwendeten Applikatoren
- 92.27.73 ↔ Radioaktive Moulagen, Konstruktion und Applikation von Augenapplikatoren
- 92.27.79 ↔ Radioaktive Moulagen, sonstige
- 92.28.00 ↔ Injektion, Instillation oder orale Gabe von Radioisotopen, n.n.bez.
- 92.28.09 ↔ Injektion, Instillation oder orale Gabe von Radioisotopen, sonstige
- 92.28.11 ↔ Therapie mit offenen Radionukliden bei Knochenmetastasen
- 92.28.14 ↔ Instillation von offenen Radionukliden in Gelenke
- 92.28.24 ↔ Selektive intravaskuläre Radiochemoembolisation mit I-131-Lipiodol
- 92.28.25 ↔ Selektive intravaskuläre Radionuklidtherapie (SIRT) durch Embolisation von Yttrium-90-markierten Mikrosphären
- 92.28.26 ↔ Selektive intravaskuläre Radionuklidtherapie (SIRT) durch Embolisation von Holmium-166 markierten Mikrosphären
- 92.28.33 ↔ Endovaskuläre Brachytherapie mit Rhenium-188
- 92.28.41 ↔ Radiojodtherapie bis 1,2 GBq I-131, ohne Gabe von rekombinantem Thyreotropin (rh-TSH)
- 92.28.42 ↔ Radiojodtherapie bis 1,2 GBq I-131, mit Gabe von rekombinantem Thyreotropin (rh-TSH)
- 92.28.43 ↔ Radiojodtherapie über 1,2 bis unter 5 GBq I-131, ohne Gabe von rekombinantem Thyreotropin (rh-TSH)
- 92.28.44 ↔ Radiojodtherapie über 1,2 bis unter 5 GBq I-131, mit Gabe von rekombinantem Thyreotropin (rh-TSH)
- 92.28.45 ↔ Radiojodtherapie mit 5 und mehr GBq I-131, ohne Gabe von rekombinantem Thyreotropin (rh-TSH)
- 92.28.46 ↔ Radiojodtherapie mit 5 und mehr GBq I-131, mit Gabe von rekombinantem Thyreotropin (rh-TSH)
- 92.28.51 ↔ Radioimmuntherapie mit 90Y-Ibritumomab-Tiuxetan, parenteral
- 92.28.52 ↔ Radioimmuntherapie mit Jod 131 [I-131] Tositumomab, parenteral
- 92.28.53 ↔ Radioimmuntherapie mit sonstigen Antikörpern, parenteral
- 92.28.64 ↔ Radiorezeptorthherapie mit dem DOTA-konjugierten Somatostatin-Analogen TOC (Octreotide)
- 92.28.65 ↔ Radiorezeptorthherapie mit dem DOTA-konjugierten Somatostatin-Analogen TATE (Octreotate)
- 92.28.66 ↔ Radiorezeptorthherapie mit Somatostatin-Antagonisten
- 92.28.67 ↔ Radiorezeptorthherapie mit PSMA-Liganden
- 92.28.69 ↔ Radiotherapie mit kleinen Molekülen, sonstige
- 92.28.71 ↔ Gabe von Jod-131-MIBG (Metajodbenzylguanidin) parenteral
- 92.29.00 ↔ Brachytherapie mit umschlossenen Radionukliden, n.n.bez.

92.29.09 ↔	Brachytherapie mit umschlossenen Radionukliden, sonstige	92.29.49 ↔	Brachytherapie mit Oberflächenapplikatoren, sonstige
92.29.11 ↔	Interstitielle Brachytherapie mit Implantation von entfernbaren Strahlern in einer Ebene, niedrige Dosisleistung	92.29.51 ↔	Entfernung von umschlossenen Radionukliden oder inaktiven Applikatoren unter Anästhesie
92.29.12 ↔	Interstitielle Brachytherapie mit Implantation von entfernbaren Strahlern in einer Ebene, gepulste Dosisleistung (Pulsed dose rate)	92.30.00 ↔	Stereotaktische Bestrahlung, einzeitig, n.n.bez.
92.29.13 ↔	Interstitielle Brachytherapie mit Implantation von entfernbaren Strahlern in einer Ebene, hohe Dosisleistung	92.30.01 ↔	Stereotaktische Bestrahlung, einzeitig, zerebral, n.n.bez.
92.29.19 ↔	Interstitielle Brachytherapie mit Implantation von entfernbaren Strahlern in einer Ebene, sonstige	92.30.02 ↔	Stereotaktische Bestrahlung, einzeitig, extrazerebral, n.n.bez.
92.29.21 ↔	Interstitielle Brachytherapie mit Volumenimplantation von entfernbaren Strahlern in mehreren Ebenen, niedrige Dosisleistung	92.30.20 ↔	Stereotaktische Bestrahlung, einzeitig, zerebral, intensitätsmodulierte Radiotherapie
92.29.22 ↔	Interstitielle Brachytherapie mit Volumenimplantation von entfernbaren Strahlern in mehreren Ebenen, gepulste Dosisleistung (Pulsed dose rate)	92.30.21 ↔	Stereotaktische Bestrahlung, einzeitig, zerebral, intensitätsmodulierte Bogenbestrahlung (IMAT)
92.29.23 ↔	Interstitielle Brachytherapie mit Volumenimplantation von entfernbaren Strahlern in mehreren Ebenen, hohe Dosisleistung	92.30.22 ↔	Stereotaktische Bestrahlung, einzeitig, zerebral, bildgestützte Einstellung
92.29.24 ↔	Brachytherapie mit Implantation von entfernbaren Strahlern in mehreren Ebenen, hohe Dosisleistung, intraoperativ	92.30.30 ↔	Stereotaktische Bestrahlung, einzeitig, extrazerebral, intensitätsmodulierte Radiotherapie
92.29.29 ↔	Interstitielle Brachytherapie mit Volumenimplantation von entfernbaren Strahlern in mehreren Ebenen, sonstige	92.30.31 ↔	Stereotaktische Bestrahlung, einzeitig, extrazerebral, intensitätsmodulierte Bogenbestrahlung (IMAT)
92.29.31 ↔	Interstitielle Brachytherapie mit Implantation von permanenten Strahlern, bis 10 Quellen	92.30.32 ↔	Stereotaktische Bestrahlung, einzeitig, extrazerebral, bildgestützte Einstellung
92.29.32 ↔	Interstitielle Brachytherapie mit Implantation von permanenten Strahlern, von 11 bis 15 Quellen	92.30.99 ↔	Stereotaktische Bestrahlung, einzeitig, sonstige
92.29.33 ↔	Interstitielle Brachytherapie mit Implantation von permanenten Strahlern, von 16 bis 20 Quellen	92.31.00 ↔	Radiochirurgie mit Photonen n.n.bez., zerebral
92.29.34 ↔	Interstitielle Brachytherapie mit Implantation von permanenten Strahlern, von 21 bis 25 Quellen	92.31.10 ↔	Radiochirurgie mit Photonen n.n.bez., extrazerebral
92.29.35 ↔	Interstitielle Brachytherapie mit Implantation von permanenten Strahlern, von 26 bis 30 Quellen	92.32.00 ↔	Mehrquellige Photon-Radiochirurgie, n.n.bez.
92.29.36 ↔	Interstitielle Brachytherapie mit Implantation von permanenten Strahlern, von 31 bis 35 Quellen	92.32.01 ↔	Mehrquellige Photon-Radiochirurgie, Gamma-knife
92.29.37 ↔	Interstitielle Brachytherapie mit Implantation von permanenten Strahlern, von 36 bis 40 Quellen	92.33.00 ↔	Teilchen-Radiochirurgie, n.n.bez.
92.29.38 ↔	Interstitielle Brachytherapie mit Implantation von permanenten Strahlern, von 41 bis 45 Quellen	92.33.01 ↔	Andere Hochvoltstrahlentherapie, stereotaktische Bestrahlung, einzeitig, zerebral
92.29.39 ↔	Interstitielle Brachytherapie mit Implantation von permanenten Strahlern, von 46 bis 50 Quellen	92.33.11 ↔	Andere Hochvoltstrahlentherapie, stereotaktische Bestrahlung, einzeitig, extrazerebral
92.29.3A ↔	Interstitielle Brachytherapie mit Implantation von permanenten Strahlern, von 51 bis 55 Quellen	92.39.00 ↔	Sonstige stereotaktische Radiochirurgie, n.n.bez.
92.29.3B ↔	Interstitielle Brachytherapie mit Implantation von permanenten Strahlern, von 56 bis 60 Quellen	92.39.01 ↔	Andere Hochvoltstrahlentherapie, stereotaktische Bestrahlung, fraktioniert, zerebral, n.n.bez.
92.29.3C ↔	Interstitielle Brachytherapie mit Implantation von permanenten Strahlern, von 61 bis 65 Quellen	92.39.11 ↔	Andere Hochvoltstrahlentherapie, stereotaktische Bestrahlung, fraktioniert, extrazerebral, n.n.bez.
92.29.3D ↔	Interstitielle Brachytherapie mit Implantation von permanenten Strahlern, von 66 bis 70 Quellen	92.39.20 ↔	Andere Hochvoltstrahlentherapie, stereotaktische Bestrahlung, fraktioniert, zerebral, intensitätsmodulierte Radiotherapie
92.29.3E ↔	Interstitielle Brachytherapie mit Implantation von permanenten Strahlern, von 71 und mehr Quellen	92.39.21 ↔	Andere Hochvoltstrahlentherapie, stereotaktische Bestrahlung, fraktioniert, zerebral, intensitätsmodulierte Bogenbestrahlung (IMAT)
92.29.40 ↔	Brachytherapie mit Oberflächenapplikatoren, n.n.bez.	92.39.22 ↔	Andere Hochvoltstrahlentherapie, stereotaktische Bestrahlung, fraktioniert, zerebral, bildgestützte Einstellung
		92.39.29 ↔	Andere Hochvoltstrahlentherapie, stereotaktische Bestrahlung, fraktioniert, zerebral, sonstige
		92.39.30 ↔	Andere Hochvoltstrahlentherapie, stereotaktische Bestrahlung, fraktioniert, extrazerebral, intensitätsmodulierte Radiotherapie
		92.39.31 ↔	Andere Hochvoltstrahlentherapie, stereotaktische Bestrahlung, fraktioniert, extrazerebral, intensitätsmodulierte Bogenbestrahlung (IMAT)
		92.39.32 ↔	Andere Hochvoltstrahlentherapie, stereotaktische Bestrahlung, fraktioniert, extrazerebral, bildgestützte Einstellung
		92.39.39 ↔	Andere Hochvoltstrahlentherapie, stereotaktische Bestrahlung, fraktioniert, extrazerebral, sonstige
		92.41 ↔	Intraoperative Strahlentherapie mit Elektronen

ADRG H33**Mehrzeitige komplexe OR-Prozeduren oder komplexe Vakuumbehandlung oder VAC mit bestimmtem Eingriff oder Beatmung > 95 Std. mit IntK > 196/360 Aufwandspunkte**

(Mehrzeitige komplexe OR-Prozeduren und Prozedur in mindestens zwei der Tabellen H33-1, H33-2, H33-3, H33-4, H33-5) oder mindestens zwei Behandlungen, die mindestens einen Tag auseinander liegen in [mindestens zwei Prozeduren in Tabelle H33-6] oder Komplexe Vakuumbehandlung oder Vakuumbehandlung und (Definition der DRG (H01A) oder Definition der DRG (H01B) oder Definition der DRG (H05A) oder Definition der DRG (H05B)) oder Dauer der maschinellen Beatmung > 95 Stunden und

mindestens eine Prozedur in Tabelle H33-7

DRG H33Z**Mehrzeitige komplexe OR-Prozeduren oder komplexe Vakuumbehandlung oder VAC mit bestimmtem Eingriff oder Beatmung > 95 Std. mit IntK > 196/360 Aufwandspunkte****Prozedur H33-1**

51.32 ↔	Anastomose zwischen Gallenblase und Darm	51.37 ↔	Anastomose zwischen Ductus hepaticus und Gastrointestinaltrakt
51.34 ↔	Anastomose zwischen Gallenblase und Magen	51.39 ↔	Sonstige Gallenganganastomose
51.35 ↔	Sonstige Anastomose der Gallenblase		
51.36 ↔	Choledochoenterostomie		

Prozedur H33-2

50.0 ↔	Hepatotomie	50.27.29 ↔	Lokale Destruktion von Läsion oder Gewebe der Leber, laparoskopisch, sonstige
50.21.11 ↔	Fenestration einer oder mehrerer Leberzyste(n), offen chirurgisch	50.2A.11 ↔	Leberzystenresektion, offen chirurgisch
50.21.12 ↔	Fenestration einer oder mehrerer Leberzyste(n), laparoskopisch	50.2A.12 ↔	Leberzystenresektion, laparoskopisch
50.23.11 ↔	Lokale Leberexzision von 1-2 Herden, je bis zu 4 cm im Durchmesser, offen chirurgisch	50.2A.21 ↔	Bisegmentektomie links, offen chirurgisch
50.23.12 ↔	Lokale Leberexzision von 1-2 Herden, mindestens 1 Herd über 4 cm im Durchmesser, offen chirurgisch	50.2A.22 ↔	Bisegmentektomie links, laparoskopisch
50.23.13 ↔	Lokale Leberexzision von 3 und mehr Herden, offen chirurgisch	50.2A.23 ↔	Hemihepatektomie links, offen chirurgisch
50.25.11 ↔	Lokale Leberexzision von 1-2 Herden, je bis zu 4 cm im Durchmesser, laparoskopisch	50.2A.24 ↔	Hemihepatektomie links, laparoskopisch
50.25.12 ↔	Lokale Leberexzision von 1-2 Herden, mindestens 1 Herd über 4 cm im Durchmesser, laparoskopisch	50.2A.25 ↔	Erweiterte Hemihepatektomie links, offen chirurgisch
50.25.13 ↔	Lokale Leberexzision von 3 und mehr Herden, laparoskopisch	50.2A.26 ↔	Erweiterte Hemihepatektomie links, laparoskopisch
50.27.11 ↔	Lokale Destruktion von Läsion oder Gewebe der Leber, durch Alkoholinjektion, offen chirurgisch	50.2A.27 ↔	Hemihepatektomie rechts, offen chirurgisch
50.27.12 ↔	Lokale Destruktion von Läsion oder Gewebe der Leber, durch hochfrequenzinduzierte Thermotherapie, offen chirurgisch	50.2A.28 ↔	Hemihepatektomie rechts, laparoskopisch
50.27.13 ↔	Lokale Destruktion von Läsion oder Gewebe der Leber, durch Kryotherapie, offen chirurgisch	50.2A.2A ↔	Erweiterte Hemihepatektomie rechts, offen chirurgisch
50.27.14 ↔	Lokale Destruktion von Läsion oder Gewebe der Leber, durch Laser, offen chirurgisch	50.2A.2B ↔	Erweiterte Hemihepatektomie rechts, laparoskopisch
50.27.15 ↔	Lokale Destruktion von Läsion oder Gewebe der Leber, durch irreversible Elektroporation, offen chirurgisch	50.2A.2C ↔	Sonstige Resektion mehrerer zusammenhängender Segmente, offen chirurgisch
50.27.19 ↔	Lokale Destruktion von Läsion oder Gewebe der Leber, offen chirurgisch, sonstige	50.2A.2D ↔	Sonstige Resektion mehrerer zusammenhängender Segmente, laparoskopisch
50.27.21 ↔	Lokale Destruktion von Läsion oder Gewebe der Leber, durch Alkoholinjektion, laparoskopisch	50.2B.11 ↔	Transsektion der Leber und Ligatur von Portalvenenästen, ALPPS, Schritt 1, offen chirurgisch
50.27.22 ↔	Lokale Destruktion von Läsion oder Gewebe der Leber, durch Thermotherapie, laparoskopisch	50.2B.12 ↔	Transsektion der Leber und Ligatur von Portalvenenästen, ALPPS, Schritt 1, laparoskopisch
50.27.23 ↔	Lokale Destruktion von Läsion oder Gewebe der Leber, durch Kryotherapie, laparoskopisch	50.2C.11 ↔	Bisegmentektomie links zur Lebend-Organ spende, offen chirurgisch
50.27.24 ↔	Lokale Destruktion von Läsion oder Gewebe der Leber, durch Laser, laparoskopisch	50.2C.12 ↔	Bisegmentektomie links zur Lebend-Organ spende, laparoskopisch
50.27.25 ↔	Lokale Destruktion von Läsion oder Gewebe der Leber, durch irreversible Elektroporation, laparoskopisch	50.2C.13 ↔	Hemihepatektomie links zur Lebend-Organ spende, offen chirurgisch
		50.2C.14 ↔	Hemihepatektomie links zur Lebend-Organ spende, laparoskopisch
		50.2C.15 ↔	Hemihepatektomie rechts zur Lebend-Organ spende, offen chirurgisch
		50.2C.16 ↔	Hemihepatektomie rechts zur Lebend-Organ spende, laparoskopisch
		50.62 ↔	Verschluss einer Leberverletzung und Rekonstruktion, durch Naht
		50.63 ↔	Verschluss einer Leberverletzung und Rekonstruktion, durch Tamponade
		50.71 ↔	Totale Hepatektomie zur Lebend-Organ spende, offen chirurgisch

Prozedur H33-3

51.33 ↔	Anastomose zwischen Gallenblase und Pankreas	52.09.00 ↔	Sonstige Pankreatotomie, n.n.bez.
52.01.12 ↔	Transgastrale Drainage einer Pankreaszyste, offen chirurgisch	52.09.10 ↔	Sonstige Pankreatotomie, Inzision des Pankreas
52.01.13 ↔	Transgastrale Drainage einer Pankreaszyste, laparoskopisch	52.09.11 ↔	Sonstige Pankreatotomie, Inzision des Ductus pancreaticus
52.01.22 ↔	Transduodenale Drainage einer Pankreaszyste, offen chirurgisch	52.09.99 ↔	Sonstige Pankreatotomie, sonstige
52.01.23 ↔	Transduodenale Drainage einer Pankreaszyste, laparoskopisch	52.22.00 ↔	Sonstige Exzision oder Destruktion von Läsion oder Gewebe an Pankreas und an Ductus pancreaticus, n.n.bez.

52.22.99 ↔	Sonstige Exzision oder Destruktion von Läsion oder Gewebe an Pankreas und an Ductus pancreaticus, sonstige	52.95.31 ↔	Einlage einer Drainage in den Pankreasgang, laparoskopisch
52.3 ↔	Marsupialisation einer Pankreaszyste	52.95.40 ↔	Einlage oder Wechsel eines nicht selbstexpandierenden Stents (Prothese) in den Pankreasgang, offen chirurgisch
52.4 ↔	Interne Drainage einer Pankreaszyste	52.95.41 ↔	Einlage oder Wechsel eines nicht selbstexpandierenden Stents (Prothese) in den Pankreasgang, laparoskopisch
52.50 ↔	Partielle Pankreatektomie, n.n.bez.	52.95.50 ↔	Einlage oder Wechsel eines selbstexpandierenden Stents (Prothese) in den Pankreasgang, offen chirurgisch
52.51.10 ↔	Proximale Pankreatektomie, pyloruserhaltend	52.95.51 ↔	Einlage oder Wechsel eines selbstexpandierenden Stents (Prothese) in den Pankreasgang, laparoskopisch
52.51.20 ↔	Proximale Pankreatektomie, duodenerhaltend	52.95.60 ↔	Plastische Rekonstruktion des Ductus pancreaticus, laparoskopisch
52.51.31 ↔	Pankreatikoduodenale Resektion mit Teilresektion des Magens	52.95.70 ↔	Plastische Rekonstruktion des Pankreas
52.52.11 ↔	Distale Pankreatektomie, offen chirurgisch	52.95.90 ↔	Sonstige endoskopische Operation am Pankreas
52.52.12 ↔	Distale Pankreatektomie, laparoskopisch	52.96 ↔	Anastomose des Pankreas
52.54 ↔	Segmentresektion am Pankreaskörper	52.99.00 ↔	Sonstige offene Operation am Pankreas, n.n.bez.
52.59 ↔	Partielle Pankreatektomie, sonstige	52.99.10 ↔	Sonstige offene Operation am Pankreas, Dilatation des Ductus pancreaticus
52.60 ↔	Totale Pankreatektomie, n.n.bez.	52.99.20 ↔	Sonstige offene Operation am Pankreas, Plastische Rekonstruktion des Ductus pancreaticus
52.61 ↔	Totale Pankreatektomie mit partieller Gastrektomie	52.99.99 ↔	Sonstige offene Operation am Pankreas, sonstige
52.62 ↔	Totale Pankreatektomie, pyloruserhaltend		
52.63 ↔	Totale Pankreatektomie, duodenerhaltend		
52.69 ↔	Totale Pankreatektomie, sonstige		
52.95.10 ↔	Extraktion von Stein(en) aus dem Ductus pancreaticus, offen chirurgisch		
52.95.11 ↔	Extraktion von Stein(en) aus dem Ductus pancreaticus, laparoskopisch		
52.95.20 ↔	Dilatation des Ductus pancreaticus, laparoskopisch		
52.95.30 ↔	Einlage einer Drainage in den Pankreasgang, offen chirurgisch		

Prozedur H33-4

31.73 ↔	Verschluss einer anderen trachealen Fistel	42.56 ↔	Sonstige intrathorakale Ösophagokolostomie
42.09.11 ↔	Andere Inzision am Ösophagus, offen chirurgisch	42.58 ↔	Intrathorakale Ösophagusanastomose mit anderer Interposition
42.09.12 ↔	Andere Inzision am Ösophagus, laparoskopisch	42.59 ↔	Intrathorakale Anastomose am Ösophagus, sonstige
42.10 ↔	Ösophagostomie, n.n.bez.	42.61 ↔	Prästernale Ösophagoösophagostomie
42.11 ↔	Zervikale Ösophagostomie	42.62 ↔	Prästernale Ösophagogastrostomie
42.12 ↔	Exteriorisation einer ösophagealen Tasche	42.63 ↔	Prästernale Ösophagusanastomose mit Interposition von Dünndarm
42.19 ↔	Sonstige Fistulisierung des Ösophagus nach aussen	42.64 ↔	Sonstige prästernale Ösophagoenterostomie
42.31 ↔	Lokale Exzision eines Ösophagus-Divertikels	42.65 ↔	Prästernale Ösophagusanastomose mit Interposition von Dickdarm
42.32 ↔	Lokale Exzision von anderer Läsion oder Gewebe aus dem Ösophagus	42.66 ↔	Sonstige prästernale Ösophagokolostomie
42.39 ↔	Sonstige Destruktion von Läsion oder Gewebe aus dem Ösophagus	42.68 ↔	Sonstige prästernale Ösophagusanastomose mit Interposition
42.40 ↔	Ösophagektomie, n.n.bez.	42.69 ↔	Prästernale Ösophagusanastomose, sonstige
42.41.00 ↔	Partielle Ösophagektomie, n.n.bez.	42.7X.11 ↔	Ösophagomyotomie, offen chirurgisch
42.41.10 ↔	Partielle Ösophagektomie ohne Wiederherstellung der Kontinuität	42.7X.12 ↔	Ösophagomyotomie, laparoskopisch
42.41.20 ↔	Partielle Ösophagektomie mit Wiederherstellung der Kontinuität	42.7X.21 ↔	Ösophagomyotomie, pharyngozerikal, offen chirurgisch
42.41.99 ↔	Partielle Ösophagektomie, sonstige	42.7X.22 ↔	Ösophagomyotomie, pharyngozerikal, laparoskopisch
42.42.00 ↔	Totale Ösophagektomie, n.n.bez.	42.7X.31 ↔	Ösophago-Gastromyotomie, offen chirurgisch
42.42.10 ↔	Totale Ösophagektomie, ohne Wiederherstellung der Kontinuität	42.7X.32 ↔	Ösophago-Gastromyotomie, laparoskopisch
42.42.20 ↔	Totale Ösophagektomie, mit Wiederherstellung der Kontinuität, transmediastinal	42.81.20 ↔	Einsetzen und Wechsel von einer nicht selbstexpandierenden Prothese (permanenter Tubus) in den Ösophagus, offen chirurgisch
42.42.21 ↔	Totale Ösophagektomie, mit Wiederherstellung der Kontinuität, thorakoabdominal	42.81.21 ↔	Einsetzen und Wechsel von zwei nicht selbstexpandierenden Prothesen (permanenter Tubus) in den Ösophagus, offen chirurgisch
42.42.29 ↔	Totale Ösophagektomie, mit Wiederherstellung der Kontinuität, sonstiger Zugang	42.81.22 ↔	Einsetzen und Wechsel von mehr als zwei nicht selbstexpandierenden Prothese (permanenter Tubus) in den Ösophagus, offen chirurgisch
42.42.99 ↔	Totale Ösophagektomie, sonstige	42.81.30 ↔	Einsetzen und Wechsel von einer nicht selbstexpandierenden Prothese (permanenter Tubus) in den Ösophagus, laparoskopisch
42.51.00 ↔	Intrathorakale Ösophagoösophagostomie, n.n.bez.	42.81.31 ↔	Einsetzen und Wechsel von zwei nicht selbstexpandierenden Prothesen (permanenter Tubus) in den Ösophagus, laparoskopisch
42.51.10 ↔	Intrathorakale Ösophagoösophagostomie, Rekonstruktion der Ösophaguspassage bei Atresie und Versorgung einer kongenitalen ösophago-trachealen Fistel	42.81.32 ↔	Einsetzen und Wechsel von mehr als zwei nicht selbstexpandierenden Prothese (permanenter Tubus) in den Ösophagus, laparoskopisch
42.51.99 ↔	Intrathorakale Ösophagoösophagostomie, sonstige		
42.52 ↔	Intrathorakale Ösophagogastrostomie		
42.53 ↔	Intrathorakale Ösophagusanastomose mit Interposition von Dünndarm		
42.54 ↔	Sonstige intrathorakale Ösophagoenterostomie		
42.55 ↔	Intrathorakale Ösophagusanastomose mit Interposition von Dickdarm		

42.81.50 ↔ Einsetzen und Wechsel einer selbstexpandierenden Prothese (permanenter Tubus) in den Ösophagus, offen chirurgisch	43.6X.20 ↔ Billroth I
42.81.51 ↔ Einsetzen und Wechsel von zwei selbstexpandierenden Prothesen (permanenter Tubus) in den Ösophagus, offen chirurgisch	43.6X.99 ↔ Partielle Gastrektomie mit Anastomose zum Duodenum, sonstige
42.81.52 ↔ Einsetzen und Wechsel von mehr als zwei selbstexpandierenden Prothesen (permanenter Tubus) in den Ösophagus, offen chirurgisch	43.70 ↔ Partielle Gastrektomie mit Anastomose zum Jejunum und Ileum, n.n.bez.
42.81.60 ↔ Einsetzen und Wechsel einer selbstexpandierenden Prothese (permanenter Tubus) in den Ösophagus, laparoskopisch	43.71.11 ↔ Partielle Gastrektomie (2/3-Resektion) mit Anastomose zum Jejunum
42.81.61 ↔ Einsetzen und Wechsel von zwei selbstexpandierenden Prothesen (permanenter Tubus) in den Ösophagus, laparoskopisch	43.71.21 ↔ Partielle Gastrektomie (4/5-Resektion) mit Anastomose zum Jejunum
42.81.62 ↔ Einsetzen und Wechsel von mehr als zwei selbstexpandierenden Prothesen (permanenter Tubus) in den Ösophagus, laparoskopisch	43.72.11 ↔ Partielle Gastrektomie (2/3-Resektion) mit Anastomose zum Ileum
42.82 ↔ Naht einer Ösophagus-Verletzung	43.72.21 ↔ Partielle Gastrektomie (4/5-Resektion) mit Anastomose zum Ileum
42.83 ↔ Verschluss einer Ösophagostomie	43.79 ↔ Partielle Gastrektomie mit Anastomose zum Jejunum und Ileum, sonstige
42.85 ↔ Plastische Rekonstruktion an einer Ösophagusstenose	43.81 ↔ Partielle Gastrektomie mit Dünndarmtransposition
42.87 ↔ Sonstiges Transplantat am Ösophagus	43.89.00 ↔ Sonstige partielle Gastrektomie, n.n.bez.
42.88.00 ↔ Entfernung von Prothesen aus dem Ösophagus, n.n.bez.	43.89.09 ↔ Sonstige partielle Gastrektomie, sonstige
42.88.11 ↔ Entfernung von Prothesen aus dem Ösophagus, offen chirurgisch	43.89.10 ↔ Segmentresektion des Magens
42.88.12 ↔ Entfernung von Prothesen aus dem Ösophagus, laparoskopisch	43.89.20 ↔ Biliopankreatische Diversion des Magens nach Scopinaro, offen chirurgisch
42.88.99 ↔ Entfernung von Prothesen aus dem Ösophagus, sonstige	43.89.21 ↔ Biliopankreatische Diversion des Magens nach Scopinaro, laparoskopisch
42.89 ↔ Sonstige Rekonstruktion am Ösophagus, sonstige	43.89.30 ↔ Biliopankreatische Diversion des Magens mit Duodenal-Switch [BPD-DS], offen chirurgisch
42.91 ↔ Ligatur von Ösophagusvarizen	43.89.31 ↔ Biliopankreatische Diversion des Magens mit Duodenal-Switch [BPD-DS], laparoskopisch
42.99.10 ↔ Sonstige Operation am Ösophagus, Sperroperation am Ösophagus	43.89.40 ↔ Sleeve resection, offen chirurgisch
42.99.35 ↔ Implantation eines Antirefluxsystems zur Unterstützung der ösophagealen Sphinkterfunktion, offen chirurgisch	43.89.41 ↔ Sleeve resection, laparoskopisch
42.99.36 ↔ Implantation eines Antirefluxsystems zur Unterstützung der ösophagealen Sphinkterfunktion, laparoskopisch	43.89.42 ↔ Sleeve resection nach Magenband, offen chirurgisch
42.99.37 ↔ Implantation einer Sonde eines Antirefluxsystems zur Unterstützung der ösophagealen Sphinkterfunktion, offen chirurgisch	43.89.43 ↔ Sleeve resection nach Magenband, laparoskopisch
42.99.38 ↔ Implantation einer Sonde eines Antirefluxsystems zur Unterstützung der ösophagealen Sphinkterfunktion, laparoskopisch	43.89.44 ↔ Re-sleeve resection, offen chirurgisch
42.99.3A ↔ Entfernen eines Antirefluxsystems zur Unterstützung der ösophagealen Sphinkterfunktion, offen chirurgisch	43.89.45 ↔ Re-sleeve resection, laparoskopisch
42.99.3B ↔ Entfernen eines Antirefluxsystems zur Unterstützung der ösophagealen Sphinkterfunktion, laparoskopisch	43.89.50 ↔ Duodenal-Switch nach Sleeve resection (Zweiteingriff), offen chirurgisch
42.99.3C ↔ Entfernen einer Sonde eines Antirefluxsystems zur Unterstützung der ösophagealen Sphinkterfunktion, offen chirurgisch	43.89.51 ↔ Duodenal-Switch nach Sleeve resection (Zweiteingriff), laparoskopisch
42.99.3D ↔ Entfernen einer Sonde eines Antirefluxsystems zur Unterstützung der ösophagealen Sphinkterfunktion, laparoskopisch	43.89.61 ↔ Partielle Gastrektomie mit Gastrogastrostomie
42.99.3E ↔ Revision ohne Ersatz eines Antirefluxsystems zur Unterstützung der ösophagealen Sphinkterfunktion, offen chirurgisch	43.91 ↔ Totale Gastrektomie mit intestinaler Interposition
42.99.3F ↔ Revision ohne Ersatz eines Antirefluxsystems zur Unterstützung der ösophagealen Sphinkterfunktion, laparoskopisch	43.92 ↔ Ösophagojejunostomie mit vollständiger Gastrektomie
43.0 ↔ Gastrotomie	43.99.00 ↔ Sonstige totale Gastrektomie, n.n.bez.
43.5 ↔ Partielle Gastrektomie mit Anastomose zum Ösophagus	43.99.10 ↔ Restgastrektomie nach bariatrischem Voreingriff, offen chirurgisch
43.6X.00 ↔ Partielle Gastrektomie mit Anastomose zum Duodenum, n.n.bez.	43.99.11 ↔ Restgastrektomie nach bariatrischem Voreingriff, laparoskopisch
43.6X.10 ↔ Pylorusresektion mit Anastomose zum Duodenum	43.99.99 ↔ Sonstige totale Gastrektomie, sonstige
	44.00 ↔ Vagotomie, n.n.bez.
	44.01 ↔ Trunkuläre Vagotomie
	44.02 ↔ Superselektive Vagotomie
	44.03 ↔ Sonstige selektive Vagotomie
	44.21 ↔ Dilatation des Pylorus durch Inzision
	44.29 ↔ Pyloroplastik, sonstige
	44.31.00 ↔ Magenbypass, n.n.bez.
	44.31.09 ↔ Magenbypass, sonstige
	44.31.11 ↔ Proximaler Magenbypass, offen chirurgisch
	44.31.12 ↔ Proximaler Magenbypass, laparoskopisch
	44.31.13 ↔ Proximaler Magenbypass nach Sleeve resection, reversal Eingriff, offen chirurgisch
	44.31.14 ↔ Proximaler Magenbypass nach Sleeve resection, reversal Eingriff, laparoskopisch
	44.31.15 ↔ Proximaler Magenbypass nach Gastric Banding, nach bariatrischem Voreingriff, offen chirurgisch
	44.31.16 ↔ Proximaler Magenbypass nach Gastric Banding, nach bariatrischem Voreingriff, laparoskopisch
	44.31.21 ↔ Distaler Magenbypass, offen chirurgisch
	44.31.22 ↔ Distaler Magenbypass, laparoskopisch
	44.31.31 ↔ Omega-loop Gastric Bypass, offen chirurgisch
	44.31.32 ↔ Omega-loop Gastric Bypass, laparoskopisch
	44.31.41 ↔ Roux-en-Y-Magenbypass, offen chirurgisch

44.31.42 ↔	Roux-en-Y-Magenbypass, laparoskopisch	44.91 ↔	Offene Ligatur von Magenvarizen
44.38 ↔	Laparoskopische Gastroenterostomie	44.92 ↔	Intraoperative Manipulation am Magen
44.39 ↔	Gastroenterostomie ohne Gastrektomie, sonstige	44.93 ↔	Einsetzen eines Magenballons
44.40 ↔	Übernähung eines peptischen Ulkus, n.n.bez.	44.94 ↔	Entfernen eines Magenballons
44.41 ↔	Übernähung eines Ulcus ventriculi	44.95.00 ↔	Restriktive Magenoperation, n.n.bez.
44.42 ↔	Übernähung eines Ulcus duodeni	44.95.09 ↔	Restriktive Magenoperation, sonstige
44.49.10 ↔	Sklerosierung von Fundusvarizen, offen chirurgisch	44.95.11 ↔	Gastric banding, offen chirurgisch
44.49.11 ↔	Sklerosierung von Fundusvarizen, laparoskopisch	44.95.12 ↔	Gastric banding, laparoskopisch
44.49.20 ↔	Ligatur von Fundusvarizen, offen chirurgisch	44.95.21 ↔	Vertikale Gastroplastik, offen chirurgisch
44.49.21 ↔	Ligatur von Fundusvarizen, laparoskopisch	44.95.22 ↔	Vertikale Gastroplastik, laparoskopisch
44.49.30 ↔	Sperroperation am Fundus	44.96.00 ↔	Revision von restriktiven Magenoperationen, n.n.bez.
44.5X.00 ↔	Revision einer Magenanastomose, n.n.bez.	44.96.11 ↔	Bandreposition nach Gastric Banding, offen chirurgisch
44.5X.10 ↔	Revision einer Magenanastomose nach Billroth I und II-Operation	44.96.12 ↔	Bandreposition nach Gastric Banding, laparoskopisch
44.5X.21 ↔	Revision einer Magenanastomose nach Magenbypass oder mit intestinaler Interposition, offen chirurgisch	44.96.13 ↔	Bandwechsel nach Gastric Banding, offen chirurgisch
44.5X.22 ↔	Revision einer Magenanastomose nach Magenbypass oder mit intestinaler Interposition, laparoskopisch	44.96.14 ↔	Bandwechsel nach Gastric Banding, laparoskopisch
44.5X.33 ↔	Pouchrevision nach Gastric Bypass ohne Neuanlage, offen chirurgisch	44.96.16 ↔	Katheterreparation nach Gastric banding, mit intraabdominalem Eingriff, offen chirurgisch
44.5X.34 ↔	Pouchrevision nach Gastric Bypass ohne Neuanlage, laparoskopisch	44.96.17 ↔	Katheterreparation nach Gastric banding, mit intraabdominalem Eingriff, laparoskopisch
44.5X.35 ↔	Pouchrevision nach Gastric Bypass mit Neuanlage, offen chirurgisch	44.96.18 ↔	Portwechsel nach Gastric Banding
44.5X.36 ↔	Pouchrevision nach Gastric Bypass mit Neuanlage, laparoskopisch	44.96.99 ↔	Revision von restriktiven Magenoperationen, sonstige
44.5X.41 ↔	Revision nach biliopankreatischer Diversion [BPD], offen chirurgisch	44.97.00 ↔	Entfernen von Vorrichtung(en) einer Magenrestriktion, n.n.bez.
44.5X.42 ↔	Revision nach biliopankreatischer Diversion [BPD], laparoskopisch	44.97.11 ↔	Entfernen von Magenband, offen chirurgisch
44.5X.43 ↔	Reversal nach biliopankreatischer Diversion (BPD), offen chirurgisch	44.97.12 ↔	Entfernen von Magenband, laparoskopisch
44.5X.44 ↔	Reversal nach biliopankreatischer Diversion (BPD), laparoskopisch	44.97.99 ↔	Entfernen von Vorrichtung(en) einer Magenrestriktion, sonstige
44.5X.51 ↔	Reversal nach Gastric Bypass, offen chirurgisch	44.99.11 ↔	Bougierung am Magen, offen chirurgisch
44.5X.52 ↔	Reversal nach Gastric Bypass, laparoskopisch	44.99.12 ↔	Bougierung am Magen, laparoskopisch
44.5X.99 ↔	Revision einer Magenanastomose, sonstige	44.99.21 ↔	Schlingenligatur und Clipping am Magen, offen chirurgisch
44.61 ↔	Naht einer Magenverletzung	44.99.22 ↔	Schlingenligatur und Clipping am Magen, laparoskopisch
44.63.00 ↔	Verschluss einer anderen Magenfistel, n.n.bez.	44.99.51 ↔	Einlegen oder Wechsel einer nicht selbstexpandierenden Prothese am Magen, offen chirurgisch
44.63.11 ↔	Verschluss einer anderen Magenfistel, offen chirurgisch	44.99.52 ↔	Einlegen oder Wechsel einer nicht selbstexpandierenden Prothese am Magen, laparoskopisch
44.63.12 ↔	Verschluss einer anderen Magenfistel, laparoskopisch	44.99.61 ↔	Einlegen oder Wechsel einer selbstexpandierenden Prothese am Magen, offen chirurgisch
44.63.99 ↔	Verschluss einer anderen Magenfistel, sonstige	44.99.62 ↔	Einlegen oder Wechsel einer selbstexpandierenden Prothese am Magen, laparoskopisch
44.64 ↔	Gastropexie	44.99.71 ↔	Entfernen einer Prothese aus dem Magen, offen chirurgisch
44.65.00 ↔	Ösophagogastroplastik, n.n.bez.	44.99.72 ↔	Entfernen einer Prothese aus dem Magen, laparoskopisch
44.65.10 ↔	Ösophagogastroplastik, Kardioplastik, offen chirurgisch	44.99.80 ↔	Implantation und Wechsel eines Magenschrittmachers (inkl. Sonden)
44.65.20 ↔	Ösophagogastroplastik, (Hemi-)Fundoplikatio, offen chirurgisch	44.99.81 ↔	Revision ohne Ersatz eines Magenschrittmachers (inkl. Sonden)
44.65.99 ↔	Ösophagogastroplastik, sonstige	44.99.91 ↔	Sonstige Operationen am Pylorus
44.66.00 ↔	Sonstige Massnahmen zur Rekonstruktion der ösophagogastrischen Sphinkterfunktion, n.n.bez.	45.50 ↔	Isolation eines Darmsegments, n.n.bez.
44.66.11 ↔	Hiatusplastik bei bariatrischem Eingriff, offen chirurgisch	45.51 ↔	Isolation eines Dünndarmsegments
44.66.99 ↔	Sonstige Massnahmen zur Rekonstruktion der ösophagogastrischen Sphinkterfunktion, sonstige	45.52 ↔	Isolation eines Dickdarmsegments
44.67.00 ↔	Laparoskopische Massnahmen zur Rekonstruktion der ösophagogastrischen Sphinkterfunktion, n.n.bez.	45.61 ↔	Multiple Segmentresektion am Dünndarm
44.67.10 ↔	Laparoskopische Massnahmen zur Rekonstruktion der ösophagogastrischen Sphinkterfunktion, Kardioplastik, laparoskopisch	45.62 ↔	Sonstige Teilresektion am Dünndarm
44.67.20 ↔	Laparoskopische Massnahmen zur Rekonstruktion der ösophagogastrischen Sphinkterfunktion, (Hemi-)Fundoplikatio, laparoskopisch	45.63.00 ↔	Totalexstirpation des Dünndarms, n.n.bez.
44.67.99 ↔	Laparoskopische Massnahmen zur Rekonstruktion der ösophagogastrischen Sphinkterfunktion, sonstige	45.63.99 ↔	Totalexstirpation des Dünndarms, sonstige
44.68 ↔	Gastroplastik	45.70 ↔	Teilresektion am Dickdarm, n.n.bez.
44.69 ↔	Sonstige Rekonstruktion am Magen, sonstige	45.73.11 ↔	Hemikolektomie rechts, offen chirurgisch
		45.73.12 ↔	Hemikolektomie rechts, laparoskopisch
		45.74.11 ↔	Resektion des Colon transversum, offen chirurgisch
		45.74.12 ↔	Resektion des Colon transversum, laparoskopisch
		45.75.11 ↔	Hemikolektomie links, offen chirurgisch
		45.75.12 ↔	Hemikolektomie links, laparoskopisch
		45.75.21 ↔	Hemikolektomie links mit Sigmoidektomie, offen chirurgisch

45.75.22 ↔ Hemikolektomie links mit Sigmoidektomie, laparoskopisch	46.99.61 ↔ Einlegen oder Wechsel einer selbstexpandierenden Prothese am Darm, offen chirurgisch
45.76.00 ↔ Sigmoidektomie, n.n.bez.	46.99.62 ↔ Einlegen oder Wechsel einer selbstexpandierenden Prothese am Darm, laparoskopisch
45.76.09 ↔ Sigmoidektomie, sonstige	46.99.71 ↔ Entfernen einer Prothese am Darm, offen chirurgisch
45.76.11 ↔ Sigmoidektomie, offen chirurgisch	46.99.72 ↔ Entfernen einer Prothese am Darm, laparoskopisch
45.76.21 ↔ Sigmoidektomie, laparoskopisch	46.99.81 ↔ Durchtrennung der Laddschen Bänder, offen chirurgisch
45.77.11 ↔ Erweiterte Hemikolektomie rechts, offen chirurgisch	46.99.82 ↔ Durchtrennung der Laddschen Bänder, laparoskopisch
45.77.12 ↔ Erweiterte Hemikolektomie rechts, laparoskopisch	46.99.93 ↔ Verschluss Mesolücke bei innerer Hernie, offen chirurgisch
45.77.21 ↔ Erweiterte Hemikolektomie links, offen chirurgisch	46.99.94 ↔ Verschluss Mesolücke bei innerer Hernie, laparoskopisch
45.77.22 ↔ Erweiterte Hemikolektomie links, laparoskopisch	48.1 ↔ Proktostomie
45.78.11 ↔ Segmentresektion, offen chirurgisch	48.41 ↔ Submuköse Rektumresektion nach Soave
45.78.12 ↔ Segmentresektion, laparoskopisch	48.49 ↔ Rektumresektion mit Durchzugsverfahren, sonstige
45.78.21 ↔ Multiple Segmentresektion, offen chirurgisch	48.50 ↔ Rektumresektion ohne Sphinktererhaltung, n.n.bez.
45.78.22 ↔ Multiple Segmentresektion, laparoskopisch	48.51 ↔ Abdominoperineale Rektumresektion
45.79 ↔ Teilresektion am Dickdarm, sonstige	48.53 ↔ Abdominosakrale, sakroperineale und perineale Rektumresektion
45.80 ↔ Kolektomie und Proktokolektomie, n.n.bez.	48.59 ↔ Rektumresektion ohne Sphinktererhaltung, sonstige
45.81.11 ↔ Kolektomie, offen chirurgisch	48.65 ↔ Rektumresektion nach Duhamel
45.81.12 ↔ Kolektomie, laparoskopisch	48.66.00 ↔ Rektumresektion mit Sphinktererhaltung, n.n.bez.
45.82.11 ↔ Proktokolektomie, offen chirurgisch	48.66.09 ↔ Rektumresektion mit Sphinktererhaltung, sonstige
45.82.12 ↔ Proktokolektomie, laparoskopisch	48.66.11 ↔ Manschettenresektion und tubuläre Resektion des Rektums, mit Anastomose, offen chirurgisch
45.89 ↔ Kolektomie und Proktokolektomie, sonstige	48.66.12 ↔ Manschettenresektion und tubuläre Resektion des Rektums, mit Enterostoma und Blindverschluss, offen chirurgisch
45.90 ↔ Intestinale Anastomose, n.n.bez.	48.66.13 ↔ Manschettenresektion und tubuläre Resektion des Rektums, mit Anastomose, laparoskopisch
45.91 ↔ Dünndarm-Dünndarm-Anastomose	48.66.14 ↔ Manschettenresektion und tubuläre Resektion des Rektums, mit Enterostoma und Blindverschluss, laparoskopisch
45.92.11 ↔ Dünndarm-Rektum-Anastomose mit Bildung eines Reservoirs (Pouch)	48.66.15 ↔ Manschettenresektion und tubuläre Resektion des Rektums, peranal
45.92.12 ↔ Dünndarm-Rektum-Anastomose ohne Bildung eines Reservoirs (Pouch)	48.66.21 ↔ Anteriore Rektumresektion, mit Anastomose, offen chirurgisch
45.93 ↔ Dünndarm-Dickdarm-Anastomose	48.66.22 ↔ Anteriore Rektumresektion, mit Enterostoma und Blindverschluss, offen chirurgisch
45.94 ↔ Dickdarm-Dickdarm-Anastomose	48.66.23 ↔ Anteriore Rektumresektion, mit Anastomose, laparoskopisch
45.95.11 ↔ Dünndarm-Anus-Anastomose mit Bildung eines Reservoirs	48.66.24 ↔ Anteriore Rektumresektion, mit Enterostoma und Blindverschluss, laparoskopisch
45.95.12 ↔ Dünndarm-Anus-Anastomose ohne Bildung eines Reservoirs	48.66.25 ↔ Anteriore Rektumresektion, peranal
45.95.21 ↔ Dickdarm-Anus-Anastomose	48.66.31 ↔ Tiefe anteriore Rektumresektion, mit Anastomose, offen chirurgisch
45.96 ↔ Dickdarm-Rektum-Anastomose	48.66.32 ↔ Tiefe anteriore Rektumresektion, mit Enterostoma und Blindverschluss, offen chirurgisch
45.97.11 ↔ Neuanlage einer Fusspunktanastomose am Dünndarm, offen chirurgisch	48.66.33 ↔ Tiefe anteriore Rektumresektion, mit Anastomose, laparoskopisch
45.97.12 ↔ Neuanlage einer Fusspunktanastomose am Dünndarm, laparoskopisch	48.66.34 ↔ Tiefe anteriore Rektumresektion, mit Enterostoma und Blindverschluss, laparoskopisch
45.98.13 ↔ Revision einer Anastomose zum Anus	48.66.35 ↔ Tiefe anteriore Rektumresektion, mit Anastomose, peranal
45.99 ↔ Intestinale Anastomose, sonstige	48.69 ↔ Sonstige Rektumresektion, sonstige
46.12.11 ↔ Endständige Kolostomie, offen chirurgisch	48.74 ↔ Rektorektostomie
46.12.12 ↔ Endständige Kolostomie, laparoskopisch	49.74 ↔ M. gracilis-Transposition bei Analinkontinenz
46.15.11 ↔ Doppelläufige Kolostomie, offen chirurgisch	
46.15.12 ↔ Doppelläufige Kolostomie, laparoskopisch	
46.25.11 ↔ Endständige Jejunostomie und Ileostomie, offen chirurgisch	
46.25.12 ↔ Endständige Jejunostomie und Ileostomie, laparoskopisch	
46.26.11 ↔ Doppelläufige Jejunostomie und Ileostomie, offen chirurgisch	
46.26.12 ↔ Doppelläufige Jejunostomie und Ileostomie, laparoskopisch	
46.29 ↔ Jejunostomie und Ileostomie, sonstige	
46.2A ↔ Anlage einer Bishop-Koop-Anastomose	
46.33 ↔ Anlage eines Duodenostomie	
46.39 ↔ Sonstige Enterostomie, sonstige	
46.99.10 ↔ Dekompression des Darmes	
46.99.51 ↔ Einlegen oder Wechsel einer nicht selbstexpandierenden Prothese am Darm, offen chirurgisch	
46.99.52 ↔ Einlegen oder Wechsel einer nicht selbstexpandierenden Prothese am Darm, laparoskopisch	

Prozedur H33-5

01.23.00 ↔	Rekraniotomie, n.n.bez.	01.51.21 ↔	Exzision von hirneigenem intrazerebralen Tumorgewebe
01.23.10 ↔	Rekraniotomie mit Einbringen einer Drainage	01.51.22 ↔	Exzision von nicht hirneigenem intrazerebralen Tumorgewebe
01.23.20 ↔	Rekraniotomie mit Entfernen von alloplastischem Material oder Medikamententrägers aus dem Schädelknochen	01.51.29 ↔	Exzision von Läsion oder Gewebe am Gehirn, sonstige
01.23.21 ↔	Rekraniotomie mit Entfernen von alloplastischem Material oder Medikamententräger aus dem Epiduralraum	01.51.31 ↔	Destruktion von Läsion oder Gewebe an Hirnhäuten
01.23.29 ↔	Rekraniotomie mit Entfernen von sonstigen Material	01.51.41 ↔	Destruktion von hirneigenem intrazerebralen Tumorgewebe
01.23.99 ↔	Rekraniotomie, sonstige	01.51.42 ↔	Destruktion von nicht hirneigenem intrazerebralen Tumorgewebe
01.26 ↔	Einsetzen und Ersetzen eines Katheters in die Schädelhöhle oder Hirngewebe	01.51.49 ↔	Destruktion von Läsion oder Gewebe am Gehirn, sonstige
01.28 ↔	Einsetzen von intrakraniellen Katheter(n) via Bohrloch(löcher)	01.52.00 ↔	Hemisphärektomie, n.n.bez.
01.29.00 ↔	Revision ohne Ersatz von Katheter(n) aus Schädelhöhle oder Hirngewebe, n.n.bez.	01.52.10 ↔	Hemisphärektomie, hirneigenes intrazerebrales Tumorgewebe
01.29.10 ↔	Stereotaktische Revision ohne Ersatz von intrazerebralen Kathetern zur intraventrikulären Infusion	01.52.11 ↔	Hemisphärektomie, nicht hirneigenes intrazerebrales Tumorgewebe
01.29.99 ↔	Revision ohne Ersatz von Katheter(n) aus Schädelhöhle oder Hirngewebe, sonstige	01.52.99 ↔	Hemisphärektomie, sonstige
01.31.00 ↔	Inzision an den Hirnhäuten, n.n.bez.	01.53.00 ↔	Lobektomie am Gehirn, n.n.bez.
01.31.10 ↔	Inzision an den Hirnhäuten zur Entleerung eines subduralen Hämatoms (Hygroms)	01.53.10 ↔	Lobektomie am Gehirn, hirneigenes intrazerebrales Tumorgewebe
01.31.11 ↔	Inzision an den Hirnhäuten zur Entleerung eines subduralen Empyems	01.53.11 ↔	Lobektomie am Gehirn, nicht hirneigenes intrazerebrales Tumorgewebe
01.31.20 ↔	Inzision an den Hirnhäuten zur Drainage von subduraler und subarachnoidaler Flüssigkeit	01.53.99 ↔	Lobektomie am Gehirn, sonstige
01.31.99 ↔	Inzision an den Hirnhäuten, sonstige	01.59 ↔	Sonstige Exzision oder Destruktion an Gehirn und Hirnhäuten, sonstige
01.32.00 ↔	Lobotomie und Traktotomie, n.n.bez.	01.6X.10 ↔	Exzision und Destruktion von Tumorgewebe an der Schädelbasis
01.32.10 ↔	Lobotomie und Traktotomie, Zingulotomie	01.6X.11 ↔	Exzision und Destruktion von Tumorgewebe an der Kalotte
01.32.11 ↔	Lobotomie und Traktotomie, Subpiale Transsektion	01.6X.20 ↔	Exzision und Destruktion vom sonstigem erkrankten Gewebe an der Schädelbasis
01.32.12 ↔	Lobotomie und Traktotomie, Multiple Lobotomien	01.6X.21 ↔	Exzision und Destruktion von sonstigem erkrankten Gewebe an der Kalotte
01.32.20 ↔	Lobotomie und Traktotomie, Stereotaktische Unterbrechung von Bahnsystemen	01.6X.22 ↔	Exzision und Destruktion von sonstigem erkrankten Gewebe an der Kalotte mit Hirnhäuten
01.32.99 ↔	Lobotomie und Traktotomie, sonstige	02.01 ↔	Eröffnen einer Schädelnaht
01.39.00 ↔	Sonstige Inzision am Gehirn, n.n.bez.	02.02 ↔	Elevation von Frakturfragmenten vom Schädel
01.39.10 ↔	Sonstige Inzision am Gehirn zur Entleerung eines intrazerebralen Hämatoms	02.03 ↔	Bildung eines Schädelknochenlappens
01.39.11 ↔	Sonstige Inzision am Gehirn zur Entleerung eines intrazerebralen Abszesses	02.04.00 ↔	Knochentransplantation an den Schädel, n.n.bez.
01.39.19 ↔	Sonstige Inzision am Gehirn, Entleerung von sonstiger intrazerebraler Flüssigkeit	02.04.10 ↔	Knochentransplantation an den Schädel, Schädeldach
01.39.20 ↔	Sonstige Inzision am Gehirn, Stereotaktische Entleerung eines intrakraniellen Hämatoms	02.04.99 ↔	Knochentransplantation an den Schädel, sonstige
01.39.21 ↔	Sonstige Inzision am Gehirn, Stereotaktische Entleerung eines intrakraniellen Abszesses	02.05.00 ↔	Einsetzen einer Schädelknochenplatte, n.n.bez.
01.39.29 ↔	Sonstige Inzision am Gehirn, Stereotaktische Entleerung sonstiger intrakranieller Flüssigkeit	02.05.10 ↔	Einsetzen eines CAD-Implantats an Hirnschädel ohne Beteiligung des Gesichtsschädels, einfacher Defekt
01.39.30 ↔	Sonstige Inzision am Gehirn, Entfernung eines intrazerebralen Fremdkörpers	02.05.11 ↔	Einsetzen eines CAD-Implantats an Hirnschädel ohne Beteiligung des Gesichtsschädels, grosser oder komplexer Defekt
01.39.40 ↔	Anlegen einer externen Drainage am Liquorsystem (z.B. ventrikulär, zisternal, subdural)	02.05.20 ↔	Einsetzen eines CAD-Implantats an Hirnschädel mit Beteiligung von Orbita, Temporalregion oder frontalem Sinus, bis zu 2 Regionen
01.39.41 ↔	Anlegen eines Reservoirs am Liquorsystem (z.B. ventrikulär, zisternal, subdural)	02.05.30 ↔	Einsetzen eines CAD-Implantats an Hirnschädel mit Beteiligung multipler Regionen des Gesichtsschädels, ab 3 Regionen
01.39.42 ↔	Entfernen eines Reservoirs am Liquorsystem (z.B. ventrikulär, zisternal, subdural)	02.05.41 ↔	Wiedereinsetzen einer autologen Schädelknochenplatte
01.39.50 ↔	Entfernung eines intrakraniellen Implantats	02.05.99 ↔	Einsetzen einer Schädelknochenplatte, sonstige
01.39.99 ↔	Sonstige Inzision am Gehirn, sonstige	02.06.00 ↔	Sonstige Osteoplastik am Schädel, n.n.bez.
01.41 ↔	Operationen am Thalamus	02.06.10 ↔	Frontoorbitale Kranioplastik zur Verlagerung
01.42 ↔	Operationen am Globus pallidum	02.06.20 ↔	Rekonstruktion des Hirnschädels ohne Beteiligung des Gesichtsschädels, mit einfachem Implantat (Knochenzement, alloplastisches Material)
01.51.00 ↔	Exzision und Destruktion von Läsion oder Gewebe an Gehirn und Hirnhäuten, n.n.bez.	02.06.30 ↔	Rekonstruktion von Hirn- und Gesichtsschädel, mit einfachem Implantat (Knochenzement, alloplastisches Material)
01.51.10 ↔	Exzision von Tumorgewebe an den Hirnhäuten mit Präparation von infiltrierte Nachbargewebe		
01.51.19 ↔	Exzision von Läsion oder Gewebe an den Hirnhäuten, sonstige		

02.06.99 ↔	Sonstige Osteoplastik am Schädel, sonstige	02.99.11 ↔	Stereotaktische Implantation und Explantation von radioaktivem Material als selbstständiger Eingriff
02.07 ↔	Entfernen einer Schädelknochenplatte	02.99.12 ↔	Stereotaktische Implantation von Gewebe an Schädel, Gehirn und Hirnhäuten
02.11 ↔	Einfache Naht an der Dura mater des Gehirns	02.99.13 ↔	Stereotaktische Instillation von Medikamenten als selbstständiger Eingriff
02.12.00 ↔	Sonstige Rekonstruktion an den Hirnhäuten, n.n.bez.	02.99.14 ↔	Stereotaktische Implantation, Revision oder Wechsel von intrazerebralen Kathetern zur intraventrikulären Infusion
02.12.10 ↔	Sonstige Rekonstruktion an den Hirnhäuten ohne Kranioplastik	02.99.20 ↔	Umwandlung eines Liquorshunts (oder Hirnwasserableitung) in eine Mehrfachableitung
02.12.20 ↔	Sonstige Rekonstruktion an den Hirnhäuten mit Kranioplastik	02.99.29 ↔	Sonstige Revision und Entfernung von Liquorableitungen
02.12.21 ↔	Sonstige Duraplastik mit Kranioplastik an der Konvexität	02.99.30 ↔	Implantation oder Wechsel einer intrakraniellen Messsonde
02.12.22 ↔	Sonstige Duraplastik mit Kranioplastik am kraniozervikalen Übergang	02.99.31 ↔	Revision ohne Ersatz einer intrakraniellen Messsonde
02.12.31 ↔	Duraplastik an der Frontobasis mit gestieltem Lappen	02.99.40 ↔	Implantation oder Wechsel einer Neuroprothese
02.12.99 ↔	Sonstige Rekonstruktion an den Hirnhäuten, sonstige	02.99.41 ↔	Revision ohne Ersatz einer Neuroprothese
02.13 ↔	Ligatur eines Gefässes der Hirnhäute	02.99.50 ↔	Implantation und Entfernung eines Katheter-Ballon-Systems zur intrazerebralen Brachytherapie
02.14 ↔	Exzision am Plexus chorioideus	02.99.90 ↔	Sonstige stereotaktische Operationen an Schädel, Gehirn und Hirnhäuten
02.2 ↔	Ventrikulostomie	04.01.00 ↔	Exzision eines Akustikusneurinoms, n.n.bez.
02.31 ↔	Ventrikelschunt zu Strukturen in Kopf und Hals	04.01.10 ↔	Exzision eines Akustikusneurinoms durch Kraniotomie
02.32 ↔	Ventrikelschunt zum Kreislaufsystem	04.01.11 ↔	Exzision eines Akustikusneurinoms, translabyrinthärer Zugang
02.33 ↔	Ventrikelschunt zur Thoraxhöhle	04.01.99 ↔	Exzision eines Akustikusneurinoms, sonstige
02.34 ↔	Ventrikelschunt zu Bauchhöhle und Bauchorganen	04.41 ↔	Dekompression an der Wurzel des N. trigeminus
02.35 ↔	Ventrikelschunt zum Harnwegssystem	07.51 ↔	Exploration im Gebiet des Corpus pineale
02.39 ↔	Sonstige Operationen zum Einrichten einer Ventrikeldrainage	07.52 ↔	Inzision am Corpus pineale
02.43 ↔	Entfernen eines Ventrikelschunts	07.53 ↔	Partielle Exzision des Corpus pineale
02.51.00 ↔	Synangiose, n.n.bez.	07.54 ↔	Totale Exzision des Corpus pineale
02.51.11 ↔	EDAS (Encephalo-duro-arterio-synangiose)	07.59 ↔	Operationen am Corpus pineale, sonstige
02.51.12 ↔	EDS (Encephalo-duro-synangiose), Auflegen von invertierter Dura auf Grosshirnrinde	07.61 ↔	Partielle Exzision der Hypophyse, transfrontaler Zugang
02.51.13 ↔	EDS (Encephalo-duro-synangiose), Auflegen einer Arterie sowie invertierter Dura auf die Grosshirnrinde	07.62 ↔	Partielle Exzision an der Hypophyse, transsphenoidaler Zugang
02.51.14 ↔	EMS (Encephalo-myo-synangiose)	07.63 ↔	Partielle Exzision an der Hypophyse, nicht näher bezeichneter Zugang
02.51.15 ↔	EGPS (Encephalo-galea-periost-synangiose)	07.64 ↔	Totale Exzision der Hypophyse, transfrontaler Zugang
02.51.99 ↔	Synangiose, sonstige	07.65 ↔	Totale Exzision der Hypophyse, transsphenoidaler Zugang
02.91 ↔	Lösung von kortikalen Adhäsionen	07.68 ↔	Totale Exzision der Hypophyse, anderer näher bezeichneter Zugang
02.92 ↔	Plastische Rekonstruktion am Gehirn	07.69 ↔	Totale Exzision der Hypophyse, nicht näher bezeichneter Zugang
02.93.30 ↔	Implantation oder Wechsel der Elektroden zur intrakraniellen Neurostimulation, n.n.bez.	07.71 ↔	Exploration der Fossa hypophysialis
02.93.31 ↔	Implantation oder Wechsel von temporären Mikroelektroden zur monolokulären Ableitung und Stimulation	07.72 ↔	Inzision an der Hypophyse
02.93.32 ↔	Implantation oder Wechsel von temporären Mikroelektroden zur multilokulären Ableitung und Stimulation	07.79 ↔	Sonstige Operation an der Hypophyse, sonstige
02.93.33 ↔	Implantation oder Wechsel von permanenten Mikroelektroden zur monolokulären Ableitung und Stimulation	07.80 ↔	Thymektomie, n.n.bez.
02.93.34 ↔	Implantation oder Wechsel von permanenten Mikroelektroden zur multilokulären Ableitung und Stimulation	07.81 ↔	Sonstige partielle Exzision am Thymus
02.93.39 ↔	Implantation oder Wechsel der Elektroden zur intrakraniellen Neurostimulation, sonstige	07.82 ↔	Sonstige totale Exzision des Thymus
02.93.40 ↔	Revision ohne Ersatz der Elektroden zur intrakraniellen Neurostimulation, n.n.bez.	07.83 ↔	Thorakoskopische partielle Exzision am Thymus
02.93.41 ↔	Revision ohne Ersatz der Elektroden zur intrakraniellen Neurostimulation, stereotaktisch, permanentes Einzelelektrodensystem zur Dauerstimulation	07.84 ↔	Thorakoskopische totale Exzision des Thymus
02.93.42 ↔	Revision ohne Ersatz der Elektroden zur intrakraniellen Neurostimulation, stereotaktisch, permanentes Mehrelektrodensystem zur Dauerstimulation	07.91 ↔	Exploration im Gebiet des Thymus
02.93.49 ↔	Revision ohne Ersatz der Elektroden zur intrakraniellen Neurostimulation, sonstige	07.92 ↔	Sonstige Inzision am Thymus
02.93.51 ↔	Entfernen der Elektroden zur intrakraniellen Neurostimulation	07.93 ↔	Plastische Rekonstruktion am Thymus
02.96 ↔	Einsetzen einer sphenoidalen Elektrode	07.95 ↔	Thorakoskopische Inzision am Thymus
02.99.10 ↔	Stereotaktische Eingriffe am Liquorsystem	07.98 ↔	Sonstige und nicht näher bezeichnete thorakoskopische Operationen am Thymus
		07.99 ↔	Sonstige und nicht näher bezeichnete Operationen am Thymus
		16.01 ↔	Orbitotomie mit Knochenlappen
		16.02 ↔	Orbitotomie mit Einsetzen eines orbitalen Implantats
		16.09 ↔	Orbitotomie, sonstige
		16.51.00 ↔	Exenteration der Orbita mit Entfernen benachbarter Strukturen, n.n.bez.

16.51.10 ↔	Exenteration der Orbita mit Entfernen benachbarter Strukturen, mit Erhalt der Lidhaut	25.2X.31 ↔	Pelviglossektomie, transoraler Zugang, ohne Rekonstruktion
16.51.11 ↔	Exenteration der Orbita mit Entfernen benachbarter Strukturen, ohne Erhalt der Lidhaut	25.2X.32 ↔	Pelviglossektomie, transoraler Zugang, Rekonstruktion mit lokaler Schleimhaut
16.51.99 ↔	Exenteration der Orbita mit Entfernen benachbarter Strukturen, sonstige	25.2X.33 ↔	Pelviglossektomie, transoraler Zugang, Rekonstruktion mit myokutanem Lappen
16.52.00 ↔	Exenteration der Orbita mit therapeutischem Entfernen von Orbitaknochen, n.n.bez.	25.2X.34 ↔	Pelviglossektomie, transoraler Zugang, Rekonstruktion mit freiem mikrovaskulär-anastomosierten Transplantat
16.52.10 ↔	Exenteration der Orbita mit therapeutischem Entfernen von Orbitaknochen, mit Erhalt der Lidhaut	25.2X.39 ↔	Pelviglossektomie, transoraler Zugang, mit sonstiger Rekonstruktion
16.52.11 ↔	Exenteration der Orbita mit therapeutischem Entfernen von Orbitaknochen, ohne Erhalt der Lidhaut	25.2X.40 ↔	Pelviglossektomie, transmandibulärer Zugang, n.n.bez.
16.52.99 ↔	Exenteration der Orbita mit therapeutischem Entfernen von Orbitaknochen, sonstige	25.2X.41 ↔	Pelviglossektomie, transmandibulärer Zugang, ohne Rekonstruktion
16.59.00 ↔	Sonstige Exenteration der Orbita, n.n.bez.	25.2X.42 ↔	Pelviglossektomie, transmandibulärer Zugang, Rekonstruktion mit lokaler Schleimhaut
16.59.10 ↔	Sonstige Exenteration der Orbita, mit Erhalt der Lidhaut	25.2X.43 ↔	Pelviglossektomie, transmandibulärer Zugang, Rekonstruktion mit myokutanem Lappen
16.59.11 ↔	Sonstige Exenteration der Orbita, ohne Erhalt der Lidhaut	25.2X.44 ↔	Pelviglossektomie, transmandibulärer Zugang, Rekonstruktion mit freiem mikrovaskulär-anastomosierten Transplantat
16.59.99 ↔	Sonstige Exenteration der Orbita, sonstige	25.2X.49 ↔	Pelviglossektomie, transmandibulärer Zugang, mit sonstiger Rekonstruktion
16.63 ↔	Revision einer E nukleationstasche mit Transplantat	25.2X.50 ↔	Pelviglossomandibulektomie, n.n.bez.
16.64 ↔	Sonstige Revision einer E nukleationstasche	25.2X.51 ↔	Pelviglossomandibulektomie, ohne Rekonstruktion
16.66 ↔	Sonstige Revision einer Exenterationshöhle	25.2X.52 ↔	Pelviglossomandibulektomie, Rekonstruktion mit lokaler Schleimhaut
18.71.00 ↔	Ohrmuschelaufbau, n.n.bez.	25.2X.53 ↔	Pelviglossomandibulektomie, Rekonstruktion mit myokutanem Lappen
18.71.10 ↔	Ohrmuschelaufbau, partiell, n.n.bez.	25.2X.54 ↔	Pelviglossomandibulektomie, Rekonstruktion mit freiem mikrovaskulär-anastomosierten Transplantat
18.71.11 ↔	Ohrmuschelaufbau, partiell mit Gewebeexpander	25.2X.59 ↔	Pelviglossomandibulektomie, mit sonstiger Rekonstruktion
18.71.12 ↔	Ohrmuschelaufbau, partiell mit Galealappen	25.3X.00 ↔	Vollständige Glossektomie, n.n.bez.
18.71.13 ↔	Ohrmuschelaufbau, partiell mit Knorpeltransplantat	25.3X.09 ↔	Vollständige Glossektomie, sonstige
18.71.14 ↔	Ohrmuschelaufbau, partiell mit mikrovaskulärem Lappen	25.3X.10 ↔	Vollständige Glossektomie, transoraler Zugang, n.n.bez.
18.71.19 ↔	Ohrmuschelaufbau, partiell, sonstige	25.3X.11 ↔	Vollständige Glossektomie, transoraler Zugang, ohne Rekonstruktion
18.71.20 ↔	Ohrmuschelaufbau, total, n.n.bez.	25.3X.12 ↔	Vollständige Glossektomie, transoraler Zugang, Rekonstruktion mit lokaler Schleimhaut
18.71.21 ↔	Ohrmuschelaufbau, total mit Gewebeexpander	25.3X.13 ↔	Vollständige Glossektomie, transoraler Zugang, Rekonstruktion mit myokutanem Lappen
18.71.22 ↔	Ohrmuschelaufbau, total mit Galealappen	25.3X.14 ↔	Vollständige Glossektomie, transoraler Zugang, Rekonstruktion mit freiem mikrovaskulär-anastomosierten Transplantat
18.71.23 ↔	Ohrmuschelaufbau, total mit Knorpeltransplantat	25.3X.19 ↔	Vollständige Glossektomie, transoraler Zugang, mit sonstiger Rekonstruktion
18.71.24 ↔	Ohrmuschelaufbau, total mit mikrovaskulärem Lappen	25.3X.20 ↔	Vollständige Glossektomie, transmandibulärer Zugang, n.n.bez.
18.71.29 ↔	Ohrmuschelaufbau, total, sonstige	25.3X.21 ↔	Vollständige Glossektomie, transmandibulärer Zugang, ohne Rekonstruktion
18.71.30 ↔	Implantation von alloplastischen Materialien beim Aufbau einer Ohrmuschel	25.3X.22 ↔	Vollständige Glossektomie, transmandibulärer Zugang, Rekonstruktion mit lokaler Schleimhaut
18.71.99 ↔	Ohrmuschelaufbau, sonstige	25.3X.23 ↔	Vollständige Glossektomie, transmandibulärer Zugang, Rekonstruktion mit myokutanem Lappen
25.2X.00 ↔	Partielle Glossektomie, n.n.bez.	25.3X.24 ↔	Vollständige Glossektomie, transmandibulärer Zugang, Rekonstruktion mit freiem mikrovaskulär-anastomosierten Transplantat
25.2X.09 ↔	Partielle Glossektomie, sonstige	25.3X.29 ↔	Vollständige Glossektomie, transmandibulärer Zugang, mit sonstiger Rekonstruktion
25.2X.10 ↔	Partielle Glossektomie, transoraler Zugang, n.n.bez.	25.3X.30 ↔	Vollständige Pelviglossektomie, transoraler Zugang, n.n.bez.
25.2X.11 ↔	Partielle Glossektomie, transoraler Zugang, ohne Rekonstruktion	25.3X.31 ↔	Vollständige Pelviglossektomie, transoraler Zugang, ohne Rekonstruktion
25.2X.12 ↔	Partielle Glossektomie, transoraler Zugang, Rekonstruktion mit lokaler Schleimhaut	25.3X.32 ↔	Vollständige Pelviglossektomie, transoraler Zugang, Rekonstruktion mit lokaler Schleimhaut
25.2X.13 ↔	Partielle Glossektomie, transoraler Zugang, Rekonstruktion mit myokutanem Lappen	25.3X.33 ↔	Vollständige Pelviglossektomie, transoraler Zugang, Rekonstruktion mit myokutanem Lappen
25.2X.14 ↔	Partielle Glossektomie, transoraler Zugang, Rekonstruktion mit freiem mikrovaskulär-anastomosierten Transplantat		
25.2X.19 ↔	Partielle Glossektomie, transoraler Zugang, mit sonstiger Rekonstruktion		
25.2X.20 ↔	Partielle Glossektomie, transmandibulärer Zugang, n.n.bez.		
25.2X.21 ↔	Partielle Glossektomie, transmandibulärer Zugang, ohne Rekonstruktion		
25.2X.22 ↔	Partielle Glossektomie, transmandibulärer Zugang, Rekonstruktion mit lokaler Schleimhaut		
25.2X.23 ↔	Partielle Glossektomie, transmandibulärer Zugang, Rekonstruktion mit myokutanem Lappen		
25.2X.24 ↔	Partielle Glossektomie, transmandibulärer Zugang, Rekonstruktion mit freiem mikrovaskulär-anastomosierten Transplantat		
25.2X.29 ↔	Partielle Glossektomie, transmandibulärer Zugang, mit sonstiger Rekonstruktion		
25.2X.30 ↔	Pelviglossektomie, transoraler Zugang, n.n.bez.		

25.3X.34 ↔ Vollständige Pelviglossektomie, transoraler Zugang, Rekonstruktion mit freiem mikrovaskulär-anastomosierten Transplantat	25.4X.41 ↔ Radikale Pelviglossektomie, transmandibulärer Zugang, ohne Rekonstruktion
25.3X.39 ↔ Vollständige Pelviglossektomie, transoraler Zugang, mit sonstiger Rekonstruktion	25.4X.42 ↔ Radikale Pelviglossektomie, transmandibulärer Zugang, Rekonstruktion mit lokaler Schleimhaut
25.3X.40 ↔ Vollständige Pelviglossektomie, transmandibulärer Zugang, n.n.bez.	25.4X.43 ↔ Radikale Pelviglossektomie, transmandibulärer Zugang, Rekonstruktion mit myokutanem Lappen
25.3X.41 ↔ Vollständige Pelviglossektomie, transmandibulärer Zugang, ohne Rekonstruktion	25.4X.44 ↔ Radikale Pelviglossektomie, transmandibulärer Zugang, Rekonstruktion mit freiem mikrovaskulär-anastomosierten Transplantat
25.3X.42 ↔ Vollständige Pelviglossektomie, transmandibulärer Zugang, Rekonstruktion mit lokaler Schleimhaut	25.4X.49 ↔ Radikale Pelviglossektomie, transmandibulärer Zugang, mit sonstiger Rekonstruktion
25.3X.43 ↔ Vollständige Pelviglossektomie, transmandibulärer Zugang, Rekonstruktion mit myokutanem Lappen	25.4X.50 ↔ Radikale Pelviglossomandibulektomie, n.n.bez.
25.3X.44 ↔ Vollständige Pelviglossektomie, transmandibulärer Zugang, Rekonstruktion mit freiem mikrovaskulär-anastomosierten Transplantat	25.4X.51 ↔ Radikale Pelviglossomandibulektomie, ohne Rekonstruktion
25.3X.49 ↔ Vollständige Pelviglossektomie, transmandibulärer Zugang, mit sonstiger Rekonstruktion	25.4X.52 ↔ Radikale Pelviglossomandibulektomie, Rekonstruktion mit lokaler Schleimhaut
25.3X.50 ↔ Vollständige Pelviglossomandibulektomie, n.n.bez.	25.4X.53 ↔ Radikale Pelviglossomandibulektomie, Rekonstruktion mit myokutanem Lappen
25.3X.51 ↔ Vollständige Pelviglossomandibulektomie, ohne Rekonstruktion	25.4X.54 ↔ Radikale Pelviglossomandibulektomie, Rekonstruktion mit freiem mikrovaskulär-anastomosierten Transplantat
25.3X.52 ↔ Vollständige Pelviglossomandibulektomie, Rekonstruktion mit lokaler Schleimhaut	25.4X.59 ↔ Radikale Pelviglossomandibulektomie, mit sonstiger Rekonstruktion
25.3X.53 ↔ Vollständige Pelviglossomandibulektomie, Rekonstruktion mit myokutanem Lappen	25.4X.99 ↔ Radikale Glossektomie, sonstige
25.3X.54 ↔ Vollständige Pelviglossomandibulektomie, Rekonstruktion mit freiem mikrovaskulär-anastomosierten Transplantat	29.31 ↔ Krikopharyngeale Myotomie
25.3X.59 ↔ Vollständige Pelviglossomandibulektomie, mit sonstiger Rekonstruktion	29.32.00 ↔ Pharyngeale Divertikulektomie, n.n.bez.
25.4X.00 ↔ Radikale Glossektomie, n.n.bez.	29.32.10 ↔ Endoskopisches Divertikulostomie eines Zenker-Divertikels
25.4X.10 ↔ Radikale Glossektomie, transoraler Zugang, n.n.bez.	29.32.11 ↔ Divertikulektomie eines Zenker-Divertikels
25.4X.11 ↔ Radikale Glossektomie, transoraler Zugang, ohne Rekonstruktion	29.32.99 ↔ Pharyngeale Divertikulektomie, sonstige
25.4X.12 ↔ Radikale Glossektomie, transoraler Zugang, Rekonstruktion mit lokaler Schleimhaut	29.33.00 ↔ (Partielle) Pharyngektomie, n.n.bez.
25.4X.13 ↔ Radikale Glossektomie, transoraler Zugang, Rekonstruktion mit myokutanem Lappen	29.33.10 ↔ Partielle Pharyngektomie, ohne Rekonstruktion
25.4X.14 ↔ Radikale Glossektomie, transoraler Zugang, Rekonstruktion mit freiem mikrovaskulär-anastomosierten Transplantat	29.33.11 ↔ Partielle Pharyngektomie, Rekonstruktion mit gestieltem regionalen oder Fernlappen
25.4X.19 ↔ Radikale Glossektomie, transoraler Zugang, mit sonstiger Rekonstruktion	29.33.12 ↔ Partielle Pharyngektomie, Rekonstruktion mit freiem mikrovaskulär-anastomosierten Transplantat
25.4X.20 ↔ Radikale Glossektomie, transmandibulärer Zugang, n.n.bez.	29.33.20 ↔ Totale Pharyngektomie, Rekonstruktion mit gestieltem regionalen oder Fernlappen
25.4X.21 ↔ Radikale Glossektomie, transmandibulärer Zugang, ohne Rekonstruktion	29.33.21 ↔ Totale Pharyngektomie, Rekonstruktion mit freiem mikrovaskulär-anastomosierten Transplantat, freiem Darmtransplantat oder Magenhochzug
25.4X.22 ↔ Radikale Glossektomie, transmandibulärer Zugang, Rekonstruktion mit lokaler Schleimhaut	29.33.99 ↔ (Partielle) Pharyngektomie, sonstige
25.4X.23 ↔ Radikale Glossektomie, transmandibulärer Zugang, Rekonstruktion mit myokutanem Lappen	29.39 ↔ Exzision oder Destruktion von Läsion oder Gewebe am Pharynx, sonstige
25.4X.24 ↔ Radikale Glossektomie, transmandibulärer Zugang, Rekonstruktion mit freiem mikrovaskulär-anastomosierten Transplantat	29.4X.10 ↔ Plastische Rekonstruktion am Pharynx, mit lokaler Schleimhaut oder freiem Hautlappen
25.4X.29 ↔ Radikale Glossektomie, transmandibulärer Zugang, mit sonstiger Rekonstruktion	29.4X.11 ↔ Plastische Rekonstruktion am Pharynx, mit gestieltem myokutanen Lappen
25.4X.30 ↔ Radikale Pelviglossektomie, transoraler Zugang, n.n.bez.	29.4X.12 ↔ Plastische Rekonstruktion am Pharynx, mit mikrovaskulär anastomosiertem Transplantat, Darmtransplantat oder Magenhochzug
25.4X.31 ↔ Radikale Pelviglossektomie, transoraler Zugang, ohne Rekonstruktion	29.4X.99 ↔ Plastische Rekonstruktion am Pharynx, sonstige
25.4X.32 ↔ Radikale Pelviglossektomie, transoraler Zugang, Rekonstruktion mit lokaler Schleimhaut	29.99 ↔ Sonstige Operationen am Pharynx, sonstige
25.4X.33 ↔ Radikale Pelviglossektomie, transoraler Zugang, Rekonstruktion mit myokutanem Lappen	31.73 ↔ Verschluss einer anderen trachealen Fistel
25.4X.34 ↔ Radikale Pelviglossektomie, transoraler Zugang, Rekonstruktion mit freiem mikrovaskulär-anastomosierten Transplantat	32.09.00 ↔ Sonstige lokale Exzision oder Destruktion von Läsion oder Gewebe an einem Bronchus, n.n.bez.
25.4X.39 ↔ Radikale Pelviglossektomie, transoraler Zugang, mit sonstiger Rekonstruktion	32.09.10 ↔ Sonstige lokale Exzision oder Destruktion von Läsion oder Gewebe an einem Bronchus, durch Thorakotomie
25.4X.40 ↔ Radikale Pelviglossektomie, transmandibulärer Zugang, n.n.bez.	32.09.20 ↔ Sonstige lokale Exzision oder Destruktion von Läsion oder Gewebe an einem Bronchus, durch Thorakoskopie
	32.09.99 ↔ Sonstige lokale Exzision oder Destruktion von Läsion oder Gewebe an einem Bronchus, sonstige
	32.1X.10 ↔ Sonstige Exzision an einem Bronchus, Bifurkationsresektion
	32.1X.20 ↔ Sonstige Exzision an einem Bronchus, Revision einer Bronchusstumpfinsuffizienz
	32.20 ↔ Thorakoskopische Exzision von Läsion oder Gewebe an der Lunge
	32.21 ↔ Plikatur einer Emphyseblase

32.22 ↔	Chirurgische Lungenvolumenreduktion	32.43.24 ↔	Lobektomie an der Lunge, erweitert, offen chirurgisch, mit bronchoplastischer sowie mit angioplastischer Erweiterung
32.23 ↔	Offene Exzision von Läsion oder Gewebe an der Lunge	32.44.11 ↔	Bilobektomie an der Lunge, thorakoskopisch, ohne bronchoplastische sowie ohne angioplastische Erweiterung
32.25 ↔	Thorakoskopische Ablation von Läsion oder Gewebe an der Lunge	32.44.12 ↔	Bilobektomie an der Lunge, thorakoskopisch, mit bronchoplastischer Erweiterung
32.26 ↔	Sonstige und nicht näher bezeichnete Exzision von Läsion oder Gewebe an der Lunge	32.44.13 ↔	Bilobektomie an der Lunge, thorakoskopisch, mit angioplastischer Erweiterung
32.29 ↔	Lokale Exzision oder Destruktion von Läsion oder Gewebe an der Lunge, sonstige	32.44.14 ↔	Bilobektomie an der Lunge, thorakoskopisch, mit bronchoplastischer sowie mit angioplastischer Erweiterung
32.31.11 ↔	Anatomische Segmentresektion der Lunge, thorakoskopisch, ohne bronchoplastische sowie ohne angioplastische Erweiterung	32.44.21 ↔	Bilobektomie an der Lunge, offen chirurgisch, ohne bronchoplastische sowie ohne angioplastische Erweiterung
32.31.12 ↔	Anatomische Segmentresektion der Lunge, thorakoskopisch, mit bronchoplastischer Erweiterung	32.44.22 ↔	Bilobektomie an der Lunge, offen chirurgisch, mit bronchoplastischer Erweiterung
32.31.13 ↔	Anatomische Segmentresektion der Lunge, thorakoskopisch, mit angioplastischer Erweiterung	32.44.23 ↔	Bilobektomie an der Lunge, offen chirurgisch, mit angioplastischer Erweiterung
32.31.14 ↔	Anatomische Segmentresektion der Lunge, thorakoskopisch, mit bronchoplastischer sowie mit angioplastischer Erweiterung	32.44.24 ↔	Bilobektomie an der Lunge, offen chirurgisch, mit bronchoplastischer sowie mit angioplastischer Erweiterung
32.32.11 ↔	Anatomische Segmentresektion der Lunge, offen chirurgisch, ohne bronchoplastische sowie ohne angioplastische Erweiterung	32.49 ↔	Lobektomie an der Lunge, sonstige
32.32.12 ↔	Anatomische Segmentresektion der Lunge, offen chirurgisch, mit bronchoplastischer Erweiterung	32.50.11 ↔	Pneumonektomie, thorakoskopisch, ohne bronchoplastische sowie ohne angioplastische Erweiterung
32.32.13 ↔	Anatomische Segmentresektion der Lunge, offen chirurgisch, mit angioplastischer Erweiterung	32.50.12 ↔	Pneumonektomie, thorakoskopisch, mit bronchoplastischer Erweiterung
32.32.14 ↔	Anatomische Segmentresektion der Lunge, offen chirurgisch, mit bronchoplastischer sowie mit angioplastischer Erweiterung	32.50.13 ↔	Pneumonektomie, thorakoskopisch, mit angioplastischer Erweiterung
32.39 ↔	Sonstige und nicht näher bezeichnete anatomische Segmentresektion der Lunge	32.50.14 ↔	Pneumonektomie, thorakoskopisch, mit bronchoplastischer sowie mit angioplastischer Erweiterung
32.40 ↔	Lobektomie an der Lunge, n.n.bez.	32.51.15 ↔	Pneumonektomie, offen chirurgisch, ohne bronchoplastische sowie ohne angioplastische Erweiterung
32.41.15 ↔	Lobektomie an der Lunge, thorakoskopisch, ohne bronchoplastische sowie ohne angioplastische Erweiterung	32.51.16 ↔	Pneumonektomie, offen chirurgisch, mit bronchoplastischer Erweiterung
32.41.16 ↔	Lobektomie an der Lunge, thorakoskopisch, mit bronchoplastischer Erweiterung	32.51.17 ↔	Pneumonektomie, offen chirurgisch, mit angioplastischer Erweiterung
32.41.17 ↔	Lobektomie an der Lunge, thorakoskopisch, mit angioplastischer Erweiterung	32.51.18 ↔	Pneumonektomie, offen chirurgisch, mit bronchoplastischer sowie mit angioplastischer Erweiterung
32.41.18 ↔	Lobektomie an der Lunge, thorakoskopisch, mit bronchoplastischer sowie mit angioplastischer Erweiterung	32.52.11 ↔	Pneumonektomie, erweitert, offen chirurgisch, ohne bronchoplastische sowie ohne angioplastische Erweiterung
32.42.15 ↔	Lobektomie an der Lunge, offen chirurgisch, ohne bronchoplastische sowie ohne angioplastische Erweiterung	32.52.12 ↔	Pneumonektomie, erweitert, offen chirurgisch, mit bronchoplastischer Erweiterung
32.42.16 ↔	Lobektomie an der Lunge, offen chirurgisch, mit bronchoplastischer Erweiterung	32.52.13 ↔	Pneumonektomie, erweitert, offen chirurgisch, mit angioplastischer Erweiterung
32.42.17 ↔	Lobektomie an der Lunge, offen chirurgisch, mit angioplastischer Erweiterung	32.52.14 ↔	Pneumonektomie, erweitert, offen chirurgisch, mit bronchoplastischer sowie mit angioplastischer Erweiterung
32.42.18 ↔	Lobektomie an der Lunge, offen chirurgisch, mit bronchoplastischer sowie mit angioplastischer Erweiterung	32.59 ↔	Pneumonektomie, n.n.bez. und sonstige
32.43.11 ↔	Lobektomie an der Lunge, erweitert, thorakoskopisch, ohne bronchoplastische sowie ohne angioplastische Erweiterung	32.6 ↔	Radikale Dissektion von Thoraxstrukturen
32.43.12 ↔	Lobektomie an der Lunge, erweitert, thorakoskopisch, mit bronchoplastischer Erweiterung	33.20 ↔	Thorakoskopische Lungenbiopsie
32.43.13 ↔	Lobektomie an der Lunge, erweitert, thorakoskopisch, mit angioplastischer Erweiterung	33.34.10 ↔	Thorakoplastik, partiell
32.43.14 ↔	Lobektomie an der Lunge, erweitert, thorakoskopisch, mit bronchoplastischer sowie mit angioplastischer Erweiterung	33.34.20 ↔	Thorakoplastik, komplett
32.43.21 ↔	Lobektomie an der Lunge, erweitert, offen chirurgisch, ohne bronchoplastische sowie ohne angioplastische Erweiterung	33.34.99 ↔	Thorakoplastik, sonstige
32.43.22 ↔	Lobektomie an der Lunge, erweitert, offen chirurgisch, mit bronchoplastischer Erweiterung	33.39 ↔	Chirurgischer Lungenkollaps, sonstige
32.43.23 ↔	Lobektomie an der Lunge, erweitert, offen chirurgisch, mit angioplastischer Erweiterung	33.41 ↔	Naht eines Bronchusrisse
		33.42 ↔	Verschluss einer Bronchusfistel
		33.43 ↔	Verschluss einer Lungenverletzung
		33.92 ↔	Ligatur eines Bronchus
		34.02 ↔	Probethorakotomie
		34.03 ↔	Wiedereröffnung einer Thorakotomie
		34.3X.10 ↔	Exzision von Läsion oder Gewebe des Mediastinums
		34.3X.21 ↔	Resektion von Läsion oder Gewebe des Mediastinums, ohne Resektion an mediastinalen Organen

34.3X.22 ↔	Resektion von Läsion oder Gewebe des Mediastinums, mit Lungenresektion oder Brustwandteilresektion	34.52.16 ↔	Subtotale Pleurektomie und Dekortikation, thorakoskopisch
34.3X.23 ↔	Resektion von Läsion oder Gewebe des Mediastinums, mit Perikardteilresektion	34.52.99 ↔	Pleurektomie und Dekortikation der Lunge, thorakoskopisch, sonstige
34.3X.24 ↔	Resektion von Läsion oder Gewebe des Mediastinums, mit prothetischem Gefässersatz	34.59.10 ↔	Sonstige Exzision an der Pleura, thorakoskopische Pleurektomie
34.3X.25 ↔	Resektion von Läsion oder Gewebe des Mediastinums, mit Lungenresektion und Gefässersatz	34.59.20 ↔	Sonstige Exzision an der Pleura, offen chirurgische Pleurektomie
34.3X.26 ↔	Resektion von Läsion oder Gewebe des Mediastinums, mit Lungenresektion und Perikardteilresektion	34.6X.11 ↔	Pleurodese, offen chirurgisch, ohne Dekortikation
34.3X.27 ↔	Resektion von Läsion oder Gewebe des Mediastinums, mit Perikardteilresektion und Gefässersatz	34.6X.12 ↔	Pleurodese, offen chirurgisch, mit Dekortikation
34.3X.28 ↔	Resektion von Läsion oder Gewebe des Mediastinums, mit Lungen- und Perikardteilresektion und Gefässersatz	34.6X.13 ↔	Pleurodese, offen chirurgisch, durch Poudrage
34.3X.29 ↔	Resektion von Läsion oder Gewebe des Mediastinums, sonstige	34.6X.19 ↔	Pleurodese, offen chirurgisch, sonstige
34.3X.30 ↔	Destruktion von Läsion oder Gewebe des Mediastinums	34.6X.21 ↔	Pleurodese, thorakoskopisch, ohne Dekortikation
34.3X.99 ↔	Exzision oder Destruktion von Läsion oder Gewebe des Mediastinums, sonstige	34.6X.22 ↔	Pleurodese, thorakoskopisch, mit Dekortikation
34.4X.10 ↔	Exzision einer Läsion an der Brustwand	34.6X.23 ↔	Pleurodese, thorakoskopisch, durch Poudrage
34.4X.21 ↔	Teilresektion einer Läsion an der Brustwand, ohne Rekonstruktion	34.6X.29 ↔	Pleurodese, thorakoskopisch, sonstige
34.4X.22 ↔	Teilresektion einer Läsion an der Brustwand, mit Rekonstruktion	34.6X.99 ↔	Pleurodese, sonstige
34.4X.31 ↔	Resektion einer Läsion an der Brustwand, komplette Resektion des Sternums, ohne Rekonstruktion	34.71 ↔	Naht einer Brustwandverletzung
34.4X.32 ↔	Resektion einer Läsion an der Brustwand, komplette Resektion des Sternums, mit Rekonstruktion	34.72 ↔	Verschluss einer Thorakostomie
34.51.00 ↔	Pleurektomie und Dekortikation der Lunge, offen chirurgisch, n.n.bez.	34.73 ↔	Verschluss anderer Thoraxfisteln
34.51.11 ↔	Radikale Pleurektomie und Dekortikation der Lunge und Brustwand ohne Perikard- oder Zwerchfellresektion, offen chirurgisch	34.74 ↔	Korrektur einer Brustwanddeformität
34.51.12 ↔	Radikale Pleurektomie und Dekortikation der Lunge und Brustwand mit Perikardresektion, offen chirurgisch	34.75 ↔	Sekundärer Verschluss einer Thorakotomie und Sternotomie
34.51.13 ↔	Radikale Pleurektomie und Dekortikation der Lunge und Brustwand mit Zwerchfellresektion, offen chirurgisch	34.76 ↔	Plastische Rekonstruktion zur Stabilisierung der Brustwand, offen chirurgisch
34.51.14 ↔	Radikale Pleurektomie und Dekortikation der Lunge und Brustwand mit Perikard- sowie Zwerchfellresektion, offen chirurgisch	34.77 ↔	Knochen transplantation und Knochen transposition an der Brustwand
34.51.15 ↔	Partielle Pleurektomie und Dekortikation, offen chirurgisch	34.79 ↔	Plastische Rekonstruktion an der Brustwand, sonstige
34.51.16 ↔	Subtotale Pleurektomie und Dekortikation, offen chirurgisch	34.81 ↔	Exzision von Läsion oder Gewebe am Zwerchfell
34.51.99 ↔	Pleurektomie und Dekortikation der Lunge, offen chirurgisch, sonstige	34.82 ↔	Naht eines Zwerchfellrisses
34.52.00 ↔	Pleurektomie und Dekortikation der Lunge, thorakoskopisch, n.n.bez.	34.83 ↔	Verschluss einer Zwerchfellfistel
34.52.11 ↔	Radikale Pleurektomie und Dekortikation der Lunge und Brustwand ohne Perikard- oder Zwerchfellresektion, thorakoskopisch	34.84 ↔	Sonstige plastische Rekonstruktion am Zwerchfell
34.52.12 ↔	Radikale Pleurektomie und Dekortikation der Lunge und Brustwand mit Perikardresektion, thorakoskopisch	35.31 ↔	Papillarmuskeloperation
34.52.13 ↔	Radikale Pleurektomie und Dekortikation der Lunge und Brustwand mit Zwerchfellresektion, thorakoskopisch	35.32 ↔	Sehnenfaden-Operation
34.52.14 ↔	Radikale Pleurektomie und Dekortikation der Lunge und Brustwand mit Perikard- sowie Zwerchfellresektion, thorakoskopisch	35.34 ↔	Infundibulektomie
34.52.15 ↔	Partielle Pleurektomie und Dekortikation, thorakoskopisch	35.35.00 ↔	Operationen an den Trabeculae carneae cordis, n.n.bez.
		35.35.09 ↔	Operationen an den Trabeculae carneae cordis, sonstige
		35.35.10 ↔	Subvalvuläre fibröse oder muskuläre Resektion an der Aortenklappe
		35.36.00 ↔	Supravalvuläre Resektion, Herzklappe, n.n.bez.
		35.36.09 ↔	Supravalvuläre Resektion, Herzklappe, sonstige
		35.36.11 ↔	Supravalvuläre Resektion, Aortenklappe
		35.36.21 ↔	Supravalvuläre Resektion, Pulmonalklappe
		35.41.00 ↔	Vergrößerung eines bestehenden Vorhofseptumdefekts, n.n.bez.
		35.41.10 ↔	Vergrößerung eines bestehenden Vorhofseptumdefekts, offen chirurgisch
		35.41.20 ↔	Vergrößerung eines bestehenden Vorhofseptumdefekts, perkutan-transluminal
		35.41.99 ↔	Vergrößerung eines bestehenden Vorhofseptumdefekts, sonstige
		35.42.00 ↔	Bildung von Herzseptumdefekten, n.n.bez.
		35.42.09 ↔	Bildung von Herzseptumdefekten, sonstige
		35.42.10 ↔	Bildung von Herzseptumdefekten, offen chirurgisch
		35.42.21 ↔	Bildung von Herzseptumdefekten, perkutan-transluminal, ohne Implantat
		35.42.22 ↔	Bildung von Herzseptumdefekten, perkutan-transluminal, mit Implantat
		35.43.00 ↔	Vergrößerung eines bestehenden Ventrikelseptumdefekts, n.n.bez.
		35.43.10 ↔	Vergrößerung eines bestehenden Ventrikelseptumdefekts, offen chirurgisch
		35.43.20 ↔	Vergrößerung eines bestehenden Ventrikelseptumdefekts, perkutan-transluminal
		35.43.99 ↔	Vergrößerung eines bestehenden Ventrikelseptumdefekts, sonstige
		35.50 ↔	Korrektur von nicht näher bezeichnetem Herzseptumdefekt mit Prothese

35.51 ↔	Korrektur eines Vorhofseptumdefekts mit Prothese, offene Technik	35.C2.11 ↔	Segelrekonstruktion der Mitralklappe über vollständige Sternotomie
35.53 ↔	Korrektur eines Ventrikelseptumdefekts mit Prothese, offener Zugang	35.C2.12 ↔	Segelrekonstruktion der Mitralklappe über minimalinvasive Thorakotomie (partielle obere Sternotomie, laterale Thorakotomie)
35.54 ↔	Korrektur von Endokardkissendefekten (AV-Kanal) mit Prothese	35.C3.11 ↔	Taschenrekonstruktion der Pulmonalklappe über vollständige Sternotomie
35.60 ↔	Korrektur eines nicht bezeichneten Herzseptumdefekts mit Bio-Graft	35.C3.12 ↔	Taschenrekonstruktion der Pulmonalklappe über minimalinvasive Thorakotomie (partielle obere Sternotomie, laterale Thorakotomie)
35.61 ↔	Korrektur eines Vorhofseptumdefekts mit Bio-Graft	35.C4.11 ↔	Segelrekonstruktion der Trikuspidalklappe über vollständige Sternotomie
35.62 ↔	Korrektur eines Ventrikelseptumdefekts mit Bio-Graft	35.C4.12 ↔	Segelrekonstruktion der Trikuspidalklappe über minimalinvasive Thorakotomie (partielle obere Sternotomie, laterale Thorakotomie)
35.63 ↔	Korrektur von Endokardkissendefekten (AV-Kanal) mit Bio-Graft	35.D1.00 ↔	Anuloplastik der Aortenklappe, n.n.bez.
35.70 ↔	Sonstige nicht näher bezeichnete Korrektur von nicht näher bezeichneten Herzseptumdefekten	35.D1.09 ↔	Anuloplastik der Aortenklappe, sonstige
35.71 ↔	Sonstige nicht näher bezeichnete Korrektur eines Vorhofseptumdefekts	35.D1.11 ↔	Anuloplastik der Aortenklappe über vollständige Sternotomie
35.72.00 ↔	Korrektur eines Ventrikelseptumdefekts, n.n.bez.	35.D1.12 ↔	Anuloplastik der Aortenklappe über minimalinvasive Thorakotomie (partielle obere Sternotomie, laterale Thorakotomie)
35.72.10 ↔	Verschluss eines erworbenen Ventrikelseptumdefekts	35.D1.13 ↔	Anuloplastik der Aortenklappe, endovaskulärer Zugang
35.72.99 ↔	Korrektur eines Ventrikelseptumdefekts, sonstige	35.D1.14 ↔	Anuloplastik der Aortenklappe kathetergesteuert, transapikal
35.73 ↔	Sonstige und nicht näher bezeichnete Korrektur von Endokardkissendefekten (AV-Kanal)	35.D2.00 ↔	Anuloplastik der Mitralklappe, n.n.bez.
35.81 ↔	Totalkorrektur einer Fallot-Tetralogie	35.D2.09 ↔	Anuloplastik der Mitralklappe, sonstige
35.82 ↔	Totalkorrektur von total falsch mündenden Pulmonalvenen	35.D2.11 ↔	Anuloplastik der Mitralklappe über vollständige Sternotomie
35.83 ↔	Totale Rekonstruktion des Truncus arteriosus	35.D2.12 ↔	Anuloplastik der Mitralklappe über minimalinvasive Thorakotomie (partielle obere Sternotomie, laterale Thorakotomie)
35.84 ↔	Totalkorrektur der Transposition der grossen Gefässe, nicht andernorts klassifiziert	35.D2.14 ↔	Anuloplastik der Mitralklappe kathetergesteuert, transapikal
35.85 ↔	Norwood-Typ-I-Operation	35.D3.00 ↔	Anuloplastik der Pulmonalklappe, n.n.bez.
35.91 ↔	Interatriale Transposition des venösen Rückflusses	35.D3.09 ↔	Anuloplastik der Pulmonalklappe, sonstige
35.92 ↔	Erzeugen eines Conduits zwischen rechtem Ventrikel und Pulmonalarterie	35.D3.11 ↔	Anuloplastik der Pulmonalklappe über vollständige Sternotomie
35.93 ↔	Erzeugen eines Conduits zwischen linkem Ventrikel und Aorta	35.D3.12 ↔	Anuloplastik der Pulmonalklappe über minimalinvasive Thorakotomie (partielle obere Sternotomie, laterale Thorakotomie)
35.94 ↔	Erzeugen eines Conduits zwischen Vorhof und Pulmonalarterie	35.D3.13 ↔	Anuloplastik der Pulmonalklappe, endovaskulärer Zugang
35.95 ↔	Revision einer Korrekturoperation am Herzen	35.D3.14 ↔	Anuloplastik der Pulmonalklappe kathetergesteuert, transapikal
35.98.10 ↔	Perkutan-transluminaler Verschluss eines Vorhofseptumdefekts, n.n.bez.	35.D4.00 ↔	Anuloplastik der Trikuspidalklappe, n.n.bez.
35.98.19 ↔	Perkutan-transluminaler Verschluss eines Vorhofseptumdefekts, sonstige	35.D4.09 ↔	Anuloplastik der Trikuspidalklappe, sonstige
35.98.30 ↔	Perkutan-transluminaler Verschluss eines Ventrikelseptumdefekts	35.D4.11 ↔	Anuloplastik der Trikuspidalklappe über vollständige Sternotomie
35.98.99 ↔	Sonstige Operationen an Herzsepten, sonstige	35.D4.12 ↔	Anuloplastik der Trikuspidalklappe über minimalinvasive Thorakotomie (partielle obere Sternotomie, laterale Thorakotomie)
35.A1.11 ↔	Valvulotomie an der Aortenklappe über vollständige Sternotomie	35.D4.14 ↔	Anuloplastik der Trikuspidalklappe kathetergesteuert, transapikal
35.A1.12 ↔	Valvulotomie an der Aortenklappe über minimalinvasive Thorakotomie (partielle obere Sternotomie, laterale Thorakotomie)	35.D4.21 ↔	Anuloplastik der Trikuspidalklappe, transarteriell
35.A2.11 ↔	Valvulotomie an der Mitralklappe über vollständige Sternotomie	35.D4.22 ↔	Anuloplastik der Trikuspidalklappe, transvenös
35.A2.12 ↔	Valvulotomie an der Mitralklappe über minimalinvasive Thorakotomie (partielle obere Sternotomie, laterale Thorakotomie)	35.E1.11 ↔	Valvuloplastik der Aortenklappe über vollständige Sternotomie
35.A3.11 ↔	Valvulotomie an der Pulmonalklappe über vollständige Sternotomie	35.E1.12 ↔	Valvuloplastik der Aortenklappe über minimalinvasive Thorakotomie (partielle obere Sternotomie, laterale Thorakotomie)
35.A3.12 ↔	Valvulotomie an der Pulmonalklappe über minimalinvasive Thorakotomie (partielle obere Sternotomie, laterale Thorakotomie)	35.E2.11 ↔	Valvuloplastik der Mitralklappe über vollständige Sternotomie
35.A4.11 ↔	Valvulotomie an der Trikuspidalklappe über vollständige Sternotomie	35.E2.12 ↔	Valvuloplastik der Mitralklappe über minimalinvasive Thorakotomie (partielle obere Sternotomie, laterale Thorakotomie)
35.A4.12 ↔	Valvulotomie an der Trikuspidalklappe über minimalinvasive Thorakotomie (partielle obere Sternotomie, laterale Thorakotomie)	35.E3.11 ↔	Valvuloplastik der Pulmonalklappe über vollständige Sternotomie
35.C1.11 ↔	Taschenrekonstruktion der Aortenklappe über vollständige Sternotomie		
35.C1.12 ↔	Taschenrekonstruktion der Aortenklappe über minimalinvasive Thorakotomie (partielle obere Sternotomie, laterale Thorakotomie)		

- 35.E3.12 ↔ Valvuloplastik der Pulmonalklappe über minimalinvasive Thorakotomie (partielle obere Sternotomie, laterale Thorakotomie)
- 35.E4.11 ↔ Valvuloplastik der Trikuspidalklappe über vollständige Sternotomie
- 35.E4.12 ↔ Valvuloplastik der Trikuspidalklappe über minimalinvasive Thorakotomie (partielle obere Sternotomie, laterale Thorakotomie)
- 35.F1.00 ↔ Aortenklappenersatz durch Herzklappenprothese oder klappentragende Gefäßprothese, n.n.bez.
- 35.F1.09 ↔ Aortenklappenersatz durch Herzklappenprothese oder klappentragende Gefäßprothese, sonstige
- 35.F1.11 ↔ Aortenklappenersatz durch Allograft (Homograft), über vollständige Sternotomie
- 35.F1.12 ↔ Aortenklappenersatz durch Allograft (Homograft), über minimalinvasive Thorakotomie (partielle obere Sternotomie, laterale Thorakotomie)
- 35.F1.21 ↔ Aortenklappenersatz durch Xenograft (Bioprothese), über vollständige Sternotomie
- 35.F1.22 ↔ Aortenklappenersatz durch Xenograft (Bioprothese), über minimalinvasive Thorakotomie (partielle obere Sternotomie, laterale Thorakotomie)
- 35.F1.24 ↔ Aortenklappenersatz durch Xenograft (Bioprothese), transapikal
- 35.F1.25 ↔ Aortenklappenersatz durch Xenograft (Bioprothese), transapikal, mit Verwendung eines perkutanen apikalen Zugangs- und Verschlusssystems
- 35.F1.31 ↔ Aortenklappenersatz durch Xenograft, stentless, über vollständige Sternotomie
- 35.F1.32 ↔ Aortenklappenersatz durch Xenograft, stentless, über minimalinvasive Thorakotomie (partielle obere Sternotomie, laterale Thorakotomie)
- 35.F1.34 ↔ Aortenklappenersatz durch Xenograft, stentless, transapikal
- 35.F1.35 ↔ Aortenklappenersatz durch Xenograft, stentless, transapikal, mit Verwendung eines perkutanen apikalen Zugangs- und Verschlusssystems
- 35.F1.41 ↔ Aortenklappenersatz durch selbstexpandierendes Xenograft, nahtfrei, über vollständige Sternotomie
- 35.F1.42 ↔ Aortenklappenersatz durch selbstexpandierendes Xenograft, nahtfrei, über minimalinvasive Thorakotomie (partielle obere Sternotomie, laterale Thorakotomie)
- 35.F1.44 ↔ Aortenklappenersatz durch selbstexpandierendes Xenograft, nahtfrei, transapikal
- 35.F1.45 ↔ Aortenklappenersatz durch selbstexpandierendes Xenograft, nahtfrei, transapikal, mit Verwendung eines perkutanen apikalen Zugangs- und Verschlusssystems
- 35.F1.51 ↔ Aortenklappenersatz durch mechanische Prothese, über vollständige Sternotomie
- 35.F1.52 ↔ Aortenklappenersatz durch mechanische Prothese, über minimalinvasive Thorakotomie (partielle obere Sternotomie, laterale Thorakotomie)
- 35.F1.61 ↔ Aortenklappenersatz durch klappentragende Gefäßprothese, biologisch, über vollständige Sternotomie
- 35.F1.62 ↔ Aortenklappenersatz durch klappentragende Gefäßprothese, biologisch, über minimalinvasive Thorakotomie (partielle obere Sternotomie, laterale Thorakotomie)
- 35.F1.71 ↔ Aortenklappenersatz durch klappentragende Gefäßprothese, mechanisch, über vollständige Sternotomie
- 35.F1.72 ↔ Aortenklappenersatz durch klappentragende Gefäßprothese, mechanisch, über minimalinvasive Thorakotomie (partielle obere Sternotomie, laterale Thorakotomie)
- 35.F1.81 ↔ Aortenklappenersatz durch dezellularisiertes Allograft (Homograft), über vollständige Sternotomie
- 35.F1.82 ↔ Aortenklappenersatz durch dezellularisiertes Allograft (Homograft), über minimalinvasive Thorakotomie (partielle obere Sternotomie, laterale Thorakotomie)
- 35.F1.A2 ↔ Aortenklappenersatz durch ballonexpandierendes Xenograft mit Fixierungsnähten, über minimalinvasive Thorakotomie (partielle obere Sternotomie, laterale Thorakotomie)
- 35.F1.B2 ↔ Aortenklappenersatz durch kalziumabweisendes Xenograft, über minimalinvasive Thorakotomie (partielle obere Sternotomie, laterale Thorakotomie)
- 35.F2.00 ↔ Mitralklappenersatz durch Herzklappenprothese, n.n.bez.
- 35.F2.09 ↔ Mitralklappenersatz durch Herzklappenprothese, sonstige
- 35.F2.11 ↔ Mitralklappenersatz durch Allograft (Homograft), über vollständige Sternotomie
- 35.F2.12 ↔ Mitralklappenersatz durch Allograft (Homograft), über minimalinvasive Thorakotomie (partielle obere Sternotomie, laterale Thorakotomie)
- 35.F2.21 ↔ Mitralklappenersatz durch Xenograft (Bioprothese), über vollständige Sternotomie
- 35.F2.22 ↔ Mitralklappenersatz durch Xenograft (Bioprothese), über minimalinvasive Thorakotomie (partielle obere Sternotomie, laterale Thorakotomie)
- 35.F2.31 ↔ Mitralklappenersatz durch Xenograft, stentless, über vollständige Sternotomie
- 35.F2.32 ↔ Mitralklappenersatz durch Xenograft, stentless, über minimalinvasive Thorakotomie (partielle obere Sternotomie, laterale Thorakotomie)
- 35.F2.51 ↔ Mitralklappenersatz durch mechanische Prothese, über vollständige Sternotomie
- 35.F2.52 ↔ Mitralklappenersatz durch mechanische Prothese, über minimalinvasive Thorakotomie (partielle obere Sternotomie, laterale Thorakotomie)
- 35.F3.00 ↔ Pulmonalklappenersatz durch Herzklappenprothese oder klappentragende Gefäßprothese, n.n.bez.
- 35.F3.09 ↔ Pulmonalklappenersatz durch Herzklappenprothese oder klappentragende Gefäßprothese, sonstige
- 35.F3.11 ↔ Pulmonalklappenersatz durch Allograft (Homograft), über vollständige Sternotomie
- 35.F3.12 ↔ Pulmonalklappenersatz durch Allograft (Homograft), über minimalinvasive Thorakotomie (partielle obere Sternotomie, laterale Thorakotomie)
- 35.F3.21 ↔ Pulmonalklappenersatz durch Xenograft (Bioprothese), über vollständige Sternotomie
- 35.F3.22 ↔ Pulmonalklappenersatz durch Xenograft (Bioprothese), über minimalinvasive Thorakotomie (partielle obere Sternotomie, laterale Thorakotomie)
- 35.F3.31 ↔ Pulmonalklappenersatz durch Xenograft, stentless, über vollständige Sternotomie
- 35.F3.32 ↔ Pulmonalklappenersatz durch Xenograft, stentless, über minimalinvasive Thorakotomie (partielle obere Sternotomie, laterale Thorakotomie)
- 35.F3.51 ↔ Pulmonalklappenersatz durch mechanische Prothese, über vollständige Sternotomie
- 35.F3.52 ↔ Pulmonalklappenersatz durch mechanische Prothese, über minimalinvasive Thorakotomie (partielle obere Sternotomie, laterale Thorakotomie)
- 35.F3.61 ↔ Pulmonalklappenersatz durch klappentragende Gefäßprothese, biologisch, über vollständige Sternotomie
- 35.F3.62 ↔ Pulmonalklappenersatz durch klappentragende Gefäßprothese, biologisch, über minimalinvasive Thorakotomie (partielle obere Sternotomie, laterale Thorakotomie)
- 35.F3.71 ↔ Pulmonalklappenersatz durch klappentragende Gefäßprothese, mechanisch, über vollständige Sternotomie

35.F3.72 ↔	Pulmonalklappenersatz durch klappentragende Gefässprothese, mechanisch, über minimalinvasive Thorakotomie (partielle obere Sternotomie, laterale Thorakotomie)	35.G4.12 ↔	Revision eines Trikuspidalklappenersatzes, über minimalinvasive Thorakotomie (partielle obere Sternotomie, laterale Thorakotomie)
35.F3.81 ↔	Pulmonalklappenersatz durch dezellularisiertes Allograft (Homograft), über vollständige Sternotomie	35.G4.13 ↔	Revision eines Trikuspidalklappenersatzes, endovaskulärer Zugang
35.F3.82 ↔	Pulmonalklappenersatz durch dezellularisiertes Allograft (Homograft), über minimalinvasive Thorakotomie (partielle obere Sternotomie, laterale Thorakotomie)	35.G4.14 ↔	Revision eines Trikuspidalklappenersatzes, transapikal
35.F4.00 ↔	Trikuspidalklappenersatz durch Herzklappenprothese, n.n.bez.	35.G9 ↔	Revision eines Herzklappenersatzes, sonstige
35.F4.09 ↔	Trikuspidalklappenersatz durch Herzklappenprothese, sonstige	35.H1.00 ↔	Entfernen sowie Implantation einer neuen Aortenklappenprothese oder klappentragende Gefässprothese, n.n.bez.
35.F4.11 ↔	Trikuspidalklappenersatz durch Allograft (Homograft), über vollständige Sternotomie	35.H1.09 ↔	Entfernen sowie Implantation einer neuen Aortenklappenprothese oder klappentragende Gefässprothese, sonstige
35.F4.12 ↔	Trikuspidalklappenersatz durch Allograft (Homograft), über minimalinvasive Thorakotomie (partielle obere Sternotomie, laterale Thorakotomie)	35.H1.11 ↔	Entfernen einer Aortenklappenprothese sowie Implantation eines Allografts (Homograft), über vollständige Sternotomie
35.F4.21 ↔	Trikuspidalklappenersatz durch Xenograft (Bioprothese), über vollständige Sternotomie	35.H1.12 ↔	Entfernen einer Aortenklappenprothese sowie Implantation eines Allografts (Homograft), über minimalinvasive Thorakotomie (partielle obere Sternotomie, laterale Thorakotomie)
35.F4.22 ↔	Trikuspidalklappenersatz durch Xenograft (Bioprothese), über minimalinvasive Thorakotomie (partielle obere Sternotomie, laterale Thorakotomie)	35.H1.21 ↔	Entfernen einer Aortenklappenprothese sowie Implantation eines Xenografts (Bioprothese), über vollständige Sternotomie
35.F4.23 ↔	Trikuspidalklappenersatz durch Xenograft (Bioprothese), endovaskulärer Zugang	35.H1.22 ↔	Entfernen einer Aortenklappenprothese sowie Implantation eines Xenografts (Bioprothese), über minimalinvasive Thorakotomie (partielle obere Sternotomie, laterale Thorakotomie)
35.F4.24 ↔	Trikuspidalklappenersatz durch Xenograft (Bioprothese), transapikal	35.H1.31 ↔	Entfernen einer Aortenklappenprothese sowie Implantation eines Xenografts, stentless, über vollständige Sternotomie
35.F4.31 ↔	Trikuspidalklappenersatz durch Xenograft, stentless, über vollständige Sternotomie	35.H1.32 ↔	Entfernen einer Aortenklappenprothese sowie Implantation eines Xenografts, stentless, über minimalinvasive Thorakotomie (partielle obere Sternotomie, laterale Thorakotomie)
35.F4.32 ↔	Trikuspidalklappenersatz durch Xenograft, stentless, über minimalinvasive Thorakotomie (partielle obere Sternotomie, laterale Thorakotomie)	35.H1.41 ↔	Entfernen einer Aortenklappenprothese sowie Implantation eines selbstexpandierenden Xenografts, nahtfrei, über vollständige Sternotomie
35.F4.33 ↔	Trikuspidalklappenersatz durch Xenograft, stentless, endovaskulärer Zugang	35.H1.42 ↔	Entfernen einer Aortenklappenprothese sowie Implantation eines selbstexpandierenden Xenografts, nahtfrei, über minimalinvasive Thorakotomie (partielle obere Sternotomie, laterale Thorakotomie)
35.F4.34 ↔	Trikuspidalklappenersatz durch Xenograft, stentless, transapikal	35.H1.51 ↔	Entfernen einer Aortenklappenprothese sowie Implantation einer mechanischen Prothese, über vollständige Sternotomie
35.F4.51 ↔	Trikuspidalklappenersatz durch mechanische Prothese, über vollständige Sternotomie	35.H1.52 ↔	Entfernen einer Aortenklappenprothese sowie Implantation einer mechanischen Prothese, über minimalinvasive Thorakotomie (partielle obere Sternotomie, laterale Thorakotomie)
35.F4.52 ↔	Trikuspidalklappenersatz durch mechanische Prothese, über minimalinvasive Thorakotomie (partielle obere Sternotomie, laterale Thorakotomie)	35.H1.61 ↔	Entfernen einer Aortenklappenprothese sowie Implantation einer klappentragenden Gefässprothese, biologisch, über vollständige Sternotomie
35.G0 ↔	Revision eines Herzklappenersatzes, n.n.bez.	35.H1.62 ↔	Entfernen einer Aortenklappenprothese sowie Implantation einer klappentragenden Gefässprothese, biologisch, über minimalinvasive Thorakotomie (partielle obere Sternotomie, laterale Thorakotomie)
35.G1.11 ↔	Revision eines Aortenklappenersatzes, über vollständige Sternotomie	35.H1.71 ↔	Entfernen einer Aortenklappenprothese sowie Implantation einer klappentragenden Gefässprothese, mechanisch, über vollständige Sternotomie
35.G1.12 ↔	Revision eines Aortenklappenersatzes, über minimalinvasive Thorakotomie (partielle obere Sternotomie, laterale Thorakotomie)	35.H1.72 ↔	Entfernen einer Aortenklappenprothese sowie Implantation einer klappentragenden Gefässprothese, mechanisch, über minimalinvasive Thorakotomie (partielle obere Sternotomie, laterale Thorakotomie)
35.G1.13 ↔	Revision eines Aortenklappenersatzes, endovaskulärer Zugang	35.H1.81 ↔	Entfernen einer Aortenklappenprothese sowie Implantation eines dezellularisierten Allografts (Homograft), über vollständige Sternotomie
35.G1.14 ↔	Revision eines Aortenklappenersatzes, transapikal		
35.G2.11 ↔	Revision eines Mitralklappenersatzes, über vollständige Sternotomie		
35.G2.12 ↔	Revision eines Mitralklappenersatzes, über minimalinvasive Thorakotomie (partielle obere Sternotomie, laterale Thorakotomie)		
35.G2.13 ↔	Revision eines Mitralklappenersatzes, endovaskulärer Zugang		
35.G2.14 ↔	Revision eines Mitralklappenersatzes, transapikal		
35.G3.11 ↔	Revision eines Pulmonalklappenersatzes, über vollständige Sternotomie		
35.G3.12 ↔	Revision eines Pulmonalklappenersatzes, über minimalinvasive Thorakotomie (partielle obere Sternotomie, laterale Thorakotomie)		
35.G3.13 ↔	Revision eines Pulmonalklappenersatzes, endovaskulärer Zugang		
35.G3.14 ↔	Revision eines Pulmonalklappenersatzes, transapikal		
35.G4.11 ↔	Revision eines Trikuspidalklappenersatzes, über vollständige Sternotomie		

- 35.H1.82 ↔ Entfernen einer Aortenklappenprothese sowie Implantation eines dezellularisierten Allografts (Homograft), über minimalinvasive Thorakotomie (partielle obere Sternotomie, laterale Thorakotomie)
- 35.H1.A2 ↔ Entfernen einer Aortenklappenprothese sowie Implantation eines ballonexpandierendes Xenografts mit Fixierungsnähten, über minimalinvasive Thorakotomie (partielle obere Sternotomie, laterale Thorakotomie)
- 35.H1.B2 ↔ Entfernen einer Aortenklappenprothese sowie Implantation eines kalziumabweisenden Xenografts, über minimalinvasive Thorakotomie (partielle obere Sternotomie, laterale Thorakotomie)
- 35.H2.00 ↔ Entfernen sowie Implantation einer neuen Mitralklappenprothese, n.n.bez.
- 35.H2.09 ↔ Entfernen sowie Implantation einer neuen Mitralklappenprothese, sonstige
- 35.H2.11 ↔ Entfernen einer Mitralklappenprothese sowie Implantation eines Allografts (Homograft), über vollständige Sternotomie
- 35.H2.12 ↔ Entfernen einer Mitralklappenprothese sowie Implantation eines Allografts (Homograft), über minimalinvasive Thorakotomie (partielle obere Sternotomie, laterale Thorakotomie)
- 35.H2.21 ↔ Entfernen einer Mitralklappenprothese sowie Implantation eines Xenografts (Bioprothese), über vollständige Sternotomie
- 35.H2.22 ↔ Entfernen einer Mitralklappenprothese sowie Implantation eines Xenografts (Bioprothese), über minimalinvasive Thorakotomie (partielle obere Sternotomie, laterale Thorakotomie)
- 35.H2.23 ↔ Entfernen einer Mitralklappenprothese sowie Implantation eines Xenografts (Bioprothese), endovaskulärer Zugang
- 35.H2.24 ↔ Entfernen einer Mitralklappenprothese sowie Implantation eines Xenografts (Bioprothese), transapikal
- 35.H2.31 ↔ Entfernen einer Mitralklappenprothese sowie Implantation eines Xenografts, stentless, über vollständige Sternotomie
- 35.H2.32 ↔ Entfernen einer Mitralklappenprothese sowie Implantation eines Xenografts, stentless, über minimalinvasive Thorakotomie (partielle obere Sternotomie, laterale Thorakotomie)
- 35.H2.33 ↔ Entfernen einer Mitralklappenprothese sowie Implantation eines Xenografts, stentless, endovaskulärer Zugang
- 35.H2.34 ↔ Entfernen einer Mitralklappenprothese sowie Implantation eines Xenografts, stentless, transapikal
- 35.H2.51 ↔ Entfernen einer Mitralklappenprothese sowie Implantation einer mechanischen Prothese, über vollständige Sternotomie
- 35.H2.52 ↔ Entfernen einer Mitralklappenprothese sowie Implantation einer mechanischen Prothese, über minimalinvasive Thorakotomie (partielle obere Sternotomie, laterale Thorakotomie)
- 35.H3.00 ↔ Entfernen sowie Implantation einer neuen Pulmonalklappenprothese oder klappentragenden Gefäßprothese, n.n.bez.
- 35.H3.09 ↔ Entfernen sowie Implantation einer neuen Pulmonalklappenprothese oder klappentragenden Gefäßprothese, sonstige
- 35.H3.11 ↔ Entfernen einer Pulmonalklappenprothese sowie Implantation eines Allografts (Homograft), über vollständige Sternotomie
- 35.H3.12 ↔ Entfernen einer Pulmonalklappenprothese sowie Implantation eines Allografts (Homograft), über minimalinvasive Thorakotomie (partielle obere Sternotomie, laterale Thorakotomie)
- 35.H3.21 ↔ Entfernen einer Pulmonalklappenprothese sowie Implantation eines Xenografts (Bioprothese), über vollständige Sternotomie
- 35.H3.22 ↔ Entfernen einer Pulmonalklappenprothese sowie Implantation eines Xenografts (Bioprothese), über minimalinvasive Thorakotomie (partielle obere Sternotomie, laterale Thorakotomie)
- 35.H3.31 ↔ Entfernen einer Pulmonalklappenprothese sowie Implantation eines Xenografts, stentless, über vollständige Sternotomie
- 35.H3.32 ↔ Entfernen einer Pulmonalklappenprothese sowie Implantation eines Xenografts, stentless, über minimalinvasive Thorakotomie (partielle obere Sternotomie, laterale Thorakotomie)
- 35.H3.51 ↔ Entfernen einer Pulmonalklappenprothese sowie Implantation einer mechanischen Prothese, über vollständige Sternotomie
- 35.H3.52 ↔ Entfernen einer Pulmonalklappenprothese sowie Implantation einer mechanischen Prothese, über minimalinvasive Thorakotomie (partielle obere Sternotomie, laterale Thorakotomie)
- 35.H3.61 ↔ Entfernen einer Pulmonalklappenprothese sowie Implantation einer klappentragenden Gefäßprothese, biologisch, über vollständige Sternotomie
- 35.H3.62 ↔ Entfernen einer Pulmonalklappenprothese sowie Implantation einer klappentragenden Gefäßprothese, biologisch, über minimalinvasive Thorakotomie (partielle obere Sternotomie, laterale Thorakotomie)
- 35.H3.71 ↔ Entfernen einer Pulmonalklappenprothese sowie Implantation einer klappentragenden Gefäßprothese, mechanisch, über vollständige Sternotomie
- 35.H3.72 ↔ Entfernen einer Pulmonalklappenprothese sowie Implantation einer klappentragenden Gefäßprothese, mechanisch, über minimalinvasive Thorakotomie (partielle obere Sternotomie, laterale Thorakotomie)
- 35.H3.81 ↔ Entfernen einer Pulmonalklappenprothese sowie Implantation eines dezellularisierten Allografts (Homograft), über vollständige Sternotomie
- 35.H3.82 ↔ Entfernen einer Pulmonalklappenprothese sowie Implantation eines dezellularisierten Allografts (Homograft), über minimalinvasive Thorakotomie (partielle obere Sternotomie, laterale Thorakotomie)
- 35.H4.00 ↔ Entfernen sowie Implantation einer neuen Trikuspidalklappenprothese, n.n.bez.
- 35.H4.09 ↔ Entfernen sowie Implantation einer neuen Trikuspidalklappenprothese, sonstige
- 35.H4.11 ↔ Entfernen einer Trikuspidalklappenprothese sowie Implantation eines Allografts (Homograft), über vollständige Sternotomie
- 35.H4.12 ↔ Entfernen einer Trikuspidalklappenprothese sowie Implantation eines Allografts (Homograft), über minimalinvasive Thorakotomie (partielle obere Sternotomie, laterale Thorakotomie)
- 35.H4.21 ↔ Entfernen einer Trikuspidalklappenprothese sowie Implantation eines Xenografts (Bioprothese), über vollständige Sternotomie
- 35.H4.22 ↔ Entfernen einer Trikuspidalklappenprothese sowie Implantation eines Xenografts (Bioprothese), über minimalinvasive Thorakotomie (partielle obere Sternotomie, laterale Thorakotomie)
- 35.H4.23 ↔ Entfernen einer Trikuspidalklappenprothese sowie Implantation eines Xenografts (Bioprothese), endovaskulärer Zugang
- 35.H4.31 ↔ Entfernen einer Trikuspidalklappenprothese sowie Implantation eines Xenografts, stentless, über vollständige Sternotomie

- 35.H4.32 ↔ Entfernen einer Trikuspidalklappenprothese sowie Implantation eines Xenografts, stentless, über minimalinvasive Thorakotomie (partielle obere Sternotomie, laterale Thorakotomie)
- 35.H4.33 ↔ Entfernen einer Trikuspidalklappenprothese sowie Implantation eines Xenografts, stentless, endovaskulärer Zugang
- 35.H4.51 ↔ Entfernen einer Trikuspidalklappenprothese sowie Implantation einer mechanischen Prothese, über vollständige Sternotomie
- 35.H4.52 ↔ Entfernen einer Trikuspidalklappenprothese sowie Implantation einer mechanischen Prothese, über minimalinvasive Thorakotomie (partielle obere Sternotomie, laterale Thorakotomie)
- 35.I2.11 ↔ Operation nach Ross
- 35.I3.11 ↔ Tirone David Operation
- 35.I3.12 ↔ Operation nach Yacoub
- 36.03.00 ↔ Koronarangioplastik am offenen Thorax, n.n.bez.
- 36.03.09 ↔ Koronarangioplastik am offenen Thorax, sonstige
- 36.03.11 ↔ Endarteriektomie von Koronararterien, offen chirurgisch
- 36.03.12 ↔ Endarteriektomie von Koronararterien mit Patch Graft, offen chirurgisch
- 36.03.21 ↔ Endarteriektomie von Koronararterien, offen chirurgisch, mit Implantation von Stents ohne Medikamenten-Freisetzung, in einer Koronararterie
- 36.03.22 ↔ Endarteriektomie von Koronararterien, offen chirurgisch, mit Implantation von Stents ohne Medikamenten-Freisetzung, in mehreren Koronararterien
- 36.03.31 ↔ Endarteriektomie von Koronararterien, offen chirurgisch, mit Implantation von selbstexpandierenden Stents ohne Medikamenten-Freisetzung, in einer Koronararterie
- 36.03.32 ↔ Endarteriektomie von Koronararterien, offen chirurgisch, mit Implantation von selbstexpandierenden Stents ohne Medikamenten-Freisetzung, in mehreren Koronararterien
- 36.03.41 ↔ Endarteriektomie von Koronararterien, offen chirurgisch, mit Implantation eines Bifurkationsstents, ohne Medikamenten-Freisetzung
- 36.03.51 ↔ Endarteriektomie von Koronararterien, offen chirurgisch, mit Implantation von Stents mit Medikamenten-Freisetzung, in einer Koronararterie
- 36.03.52 ↔ Endarteriektomie von Koronararterien, offen chirurgisch, mit Implantation von Stents mit Medikamenten-Freisetzung, in mehreren Koronararterien
- 36.03.61 ↔ Endarteriektomie von Koronararterien, offen chirurgisch, mit Implantation von selbstexpandierenden Stents mit Medikamenten-Freisetzung, in einer Koronararterie
- 36.03.62 ↔ Endarteriektomie von Koronararterien, offen chirurgisch, mit Implantation von selbstexpandierenden Stents mit Medikamenten-Freisetzung, in mehreren Koronararterien
- 36.03.71 ↔ Endarteriektomie von Koronararterien, offen chirurgisch, mit Implantation eines Bifurkationsstents mit Medikamenten-Freisetzung
- 36.03.81 ↔ Endarteriektomie von Koronararterien, offen chirurgisch, mit Implantation von beschichteten Stents in einer Koronararterie
- 36.03.82 ↔ Endarteriektomie von Koronararterien, offen chirurgisch, mit Implantation von beschichteten Stents in mehreren Koronararterien
- 36.09 ↔ Sonstige Koronararterien-Desobliteration
- 36.10 ↔ Aortokoronarer Bypass zur Myokard-Revaskularisation, n.n.bez.
- 36.11.00 ↔ Einfacher (aorto)koronarer Bypass, nach Technik und Material, n.n.bez.
- 36.11.21 ↔ Einfacher (aorto)koronarer Bypass, offen chirurgisch (Thorakotomie, Minithorakotomie, Sternotomie), mit autogener Arterie, A. radialis
- 36.11.22 ↔ Einfacher (aorto)koronarer Bypass, offen chirurgisch (Thorakotomie, Minithorakotomie, Sternotomie), mit autogener Arterie, A. mammaria interna (A. thoracica interna)
- 36.11.23 ↔ Einfacher (aorto)koronarer Bypass, offen chirurgisch (Thorakotomie, Minithorakotomie, Sternotomie), mit autogener Arterie, freies A. mammaria interna (A. thoracica interna) Transplantat (IMA-Transplantat)
- 36.11.24 ↔ Einfacher (aorto)koronarer Bypass, offen chirurgisch (Thorakotomie, Minithorakotomie, Sternotomie), mit autogener Arterie, A. abdominalis
- 36.11.25 ↔ Einfacher (aorto)koronarer Bypass, offen chirurgisch (Thorakotomie, Minithorakotomie, Sternotomie), mit autogener Arterie, sonstige Arterie
- 36.11.26 ↔ Einfacher (aorto)koronarer Bypass, offen chirurgisch (Thorakotomie, Minithorakotomie, Sternotomie), mit autogener Vene, ohne externes Stabilisierungsnetz
- 36.11.27 ↔ Einfacher (aorto)koronarer Bypass, offen chirurgisch (Thorakotomie, Minithorakotomie, Sternotomie), mit autogener Vene, mit externem Stabilisierungsnetz
- 36.11.28 ↔ Einfacher (aorto)koronarer Bypass, offen chirurgisch (Thorakotomie, Minithorakotomie, Sternotomie), mit Xenotransplantat
- 36.11.2A ↔ Einfacher (aorto)koronarer Bypass, offen chirurgisch (Thorakotomie, Minithorakotomie, Sternotomie), mit Gefäßprothese
- 36.11.31 ↔ Einfacher (aorto)koronarer Bypass, minimalinvasiv, mit autogener Arterie, A. radialis
- 36.11.32 ↔ Einfacher (aorto)koronarer Bypass, minimalinvasiv, mit autogener Arterie, A. mammaria interna (A. thoracica interna)
- 36.11.33 ↔ Einfacher (aorto)koronarer Bypass, minimalinvasiv, mit autogener Arterie, freies A. mammaria interna (A. thoracica interna) Transplantat (IMA-Transplantat)
- 36.11.34 ↔ Einfacher (aorto)koronarer Bypass, minimalinvasiv, mit autogener Arterie, A. abdominalis
- 36.11.35 ↔ Einfacher (aorto)koronarer Bypass, minimalinvasiv, mit autogener Arterie, sonstige Arterie
- 36.11.36 ↔ Einfacher (aorto)koronarer Bypass, minimalinvasiv, mit autogener Vene, ohne externes Stabilisierungsnetz
- 36.11.37 ↔ Einfacher (aorto)koronarer Bypass, minimalinvasiv, mit autogener Vene, mit externem Stabilisierungsnetz
- 36.11.38 ↔ Einfacher (aorto)koronarer Bypass, minimalinvasiv, mit Xenotransplantat
- 36.11.3A ↔ Einfacher (aorto)koronarer Bypass, minimalinvasiv, mit Gefäßprothese
- 36.11.99 ↔ Einfacher (aorto)koronarer Bypass, nach Technik und Material, sonstige
- 36.12.00 ↔ Zweifacher (aorto)koronarer Bypass, nach Technik und Material, n.n.bez.
- 36.12.21 ↔ Zweifacher (aorto)koronarer Bypass, offen chirurgisch (Thorakotomie, Minithorakotomie, Sternotomie), mit autogener Arterie, A. radialis
- 36.12.22 ↔ Zweifacher (aorto)koronarer Bypass, offen chirurgisch (Thorakotomie, Minithorakotomie, Sternotomie), mit autogener Arterie, A. mammaria interna (A. thoracica interna)
- 36.12.23 ↔ Zweifacher (aorto)koronarer Bypass, offen chirurgisch (Thorakotomie, Minithorakotomie, Sternotomie), mit autogener Arterie, freies A. mammaria interna (A. thoracica interna) Transplantat (IMA-Transplantat)
- 36.12.24 ↔ Zweifacher (aorto)koronarer Bypass, offen chirurgisch (Thorakotomie, Minithorakotomie, Sternotomie), mit autogener Arterie, A. abdominalis

- 36.12.25 ↔ Zweifacher (aorto)koronarer Bypass, offen chirurgisch (Thorakotomie, Minithorakotomie, Sternotomie), mit autogener Arterie, sonstige Arterie
- 36.12.26 ↔ Zweifacher (aorto)koronarer Bypass, offen chirurgisch (Thorakotomie, Minithorakotomie, Sternotomie), mit autogener Vene, ohne externes Stabilisierungsnetz
- 36.12.27 ↔ Zweifacher (aorto)koronarer Bypass, offen chirurgisch (Thorakotomie, Minithorakotomie, Sternotomie), mit autogener Vene, mit externem Stabilisierungsnetz
- 36.12.28 ↔ Zweifacher (aorto)koronarer Bypass, offen chirurgisch (Thorakotomie, Minithorakotomie, Sternotomie), mit Xenotransplantat
- 36.12.2A ↔ Zweifacher (aorto)koronarer Bypass, offen chirurgisch (Thorakotomie, Minithorakotomie, Sternotomie), mit Gefäßprothese
- 36.12.31 ↔ Zweifacher (aorto)koronarer Bypass, minimalinvasiv, mit autogener Arterie, A. radialis
- 36.12.32 ↔ Zweifacher (aorto)koronarer Bypass, minimalinvasiv, mit autogener Arterie, A. mammaria interna (A. thoracica interna)
- 36.12.33 ↔ Zweifacher (aorto)koronarer Bypass, minimalinvasiv, mit autogener Arterie, freies A. mammaria interna (A. thoracica interna) Transplantat (IMA-Transplantat)
- 36.12.34 ↔ Zweifacher (aorto)koronarer Bypass, minimalinvasiv, mit autogener Arterie, A. abdominalis
- 36.12.35 ↔ Zweifacher (aorto)koronarer Bypass, minimalinvasiv, mit autogener Arterie, sonstige Arterie
- 36.12.36 ↔ Zweifacher (aorto)koronarer Bypass, minimalinvasiv, mit autogener Vene, ohne externes Stabilisierungsnetz
- 36.12.37 ↔ Zweifacher (aorto)koronarer Bypass, minimalinvasiv, mit autogener Vene, mit externem Stabilisierungsnetz
- 36.12.38 ↔ Zweifacher (aorto)koronarer Bypass, minimalinvasiv, mit Xenotransplantat
- 36.12.3A ↔ Zweifacher (aorto)koronarer Bypass, minimalinvasiv, mit Gefäßprothese
- 36.12.99 ↔ Zweifacher (Aorto)koronarer Bypass, nach Material und Technik, sonstige
- 36.13.00 ↔ Dreifacher (aorto)koronarer Bypass, nach Technik und Material, n.n.bez.
- 36.13.21 ↔ Dreifacher (aorto)koronarer Bypass, offen chirurgisch (Thorakotomie, Minithorakotomie, Sternotomie), mit autogener Arterie, A. radialis
- 36.13.22 ↔ Dreifacher (aorto)koronarer Bypass, offen chirurgisch (Thorakotomie, Minithorakotomie, Sternotomie), mit autogener Arterie, A. mammaria interna (A. thoracica interna)
- 36.13.23 ↔ Dreifacher (aorto)koronarer Bypass, offen chirurgisch (Thorakotomie, Minithorakotomie, Sternotomie), mit autogener Arterie, freies A. mammaria interna (A. thoracica interna) Transplantat (IMA-Transplantat)
- 36.13.24 ↔ Dreifacher (aorto)koronarer Bypass, offen chirurgisch (Thorakotomie, Minithorakotomie, Sternotomie), mit autogener Arterie, A. abdominalis
- 36.13.25 ↔ Dreifacher (aorto)koronarer Bypass, offen chirurgisch (Thorakotomie, Minithorakotomie, Sternotomie), mit autogener Arterie, sonstige Arterie
- 36.13.26 ↔ Dreifacher (aorto)koronarer Bypass, offen chirurgisch (Thorakotomie, Minithorakotomie, Sternotomie), mit autogener Vene, ohne externes Stabilisierungsnetz
- 36.13.27 ↔ Dreifacher (aorto)koronarer Bypass, offen chirurgisch (Thorakotomie, Minithorakotomie, Sternotomie), mit autogener Vene, mit externem Stabilisierungsnetz
- 36.13.28 ↔ Dreifacher (aorto)koronarer Bypass, offen chirurgisch (Thorakotomie, Minithorakotomie, Sternotomie), mit Xenotransplantat
- 36.13.2A ↔ Dreifacher (aorto)koronarer Bypass, offen chirurgisch (Thorakotomie, Minithorakotomie, Sternotomie), mit Gefäßprothese
- 36.13.31 ↔ Dreifacher (aorto)koronarer Bypass, minimalinvasiv, mit autogener Arterie, A. radialis
- 36.13.32 ↔ Dreifacher (aorto)koronarer Bypass, minimalinvasiv, mit autogener Arterie, A. mammaria interna (A. thoracica interna)
- 36.13.33 ↔ Dreifacher (aorto)koronarer Bypass, minimalinvasiv, mit autogener Arterie, freies A. mammaria interna (A. thoracica interna) Transplantat (IMA-Transplantat)
- 36.13.34 ↔ Dreifacher (aorto)koronarer Bypass, minimalinvasiv, mit autogener Arterie, A. abdominalis
- 36.13.35 ↔ Dreifacher (aorto)koronarer Bypass, minimalinvasiv, mit autogener Arterie, sonstige Arterie
- 36.13.36 ↔ Dreifacher (aorto)koronarer Bypass, minimalinvasiv, mit autogener Vene, ohne externes Stabilisierungsnetz
- 36.13.37 ↔ Dreifacher (aorto)koronarer Bypass, minimalinvasiv, mit autogener Vene, mit externem Stabilisierungsnetz
- 36.13.38 ↔ Dreifacher (aorto)koronarer Bypass, minimalinvasiv, mit Xenotransplantat
- 36.13.3A ↔ Dreifacher (aorto)koronarer Bypass, minimalinvasiv, mit Gefäßprothese
- 36.13.99 ↔ Dreifacher (aorto)koronarer Bypass, nach Technik und Material, sonstige
- 36.18.00 ↔ Vierfacher (aorto)koronarer Bypass, nach Technik und Material, n.n.bez.
- 36.18.11 ↔ Vierfacher (aorto)koronarer Bypass, offen chirurgisch (Thorakotomie, Minithorakotomie, Sternotomie), mit autogener Arterie, A. radialis
- 36.18.12 ↔ Vierfacher (aorto)koronarer Bypass, offen chirurgisch (Thorakotomie, Minithorakotomie, Sternotomie), mit autogener Arterie, A. mammaria interna (A. thoracica interna)
- 36.18.13 ↔ Vierfacher (aorto)koronarer Bypass, offen chirurgisch (Thorakotomie, Minithorakotomie, Sternotomie), mit autogener Arterie, freies A. mammaria interna (A. thoracica interna) Transplantat (IMA-Transplantat)
- 36.18.14 ↔ Vierfacher (aorto)koronarer Bypass, offen chirurgisch (Thorakotomie, Minithorakotomie, Sternotomie), mit autogener Arterie, A. abdominalis
- 36.18.15 ↔ Vierfacher (aorto)koronarer Bypass, offen chirurgisch (Thorakotomie, Minithorakotomie, Sternotomie), mit autogener Arterie, sonstige Arterie
- 36.18.16 ↔ Vierfacher (aorto)koronarer Bypass, offen chirurgisch (Thorakotomie, Minithorakotomie, Sternotomie), mit autogener Vene, ohne externes Stabilisierungsnetz
- 36.18.17 ↔ Vierfacher (aorto)koronarer Bypass, offen chirurgisch (Thorakotomie, Minithorakotomie, Sternotomie), mit autogener Vene, mit externem Stabilisierungsnetz
- 36.18.18 ↔ Vierfacher (aorto)koronarer Bypass, offen chirurgisch (Thorakotomie, Minithorakotomie, Sternotomie), mit Xenotransplantat
- 36.18.1A ↔ Vierfacher (aorto)koronarer Bypass, offen chirurgisch (Thorakotomie, Minithorakotomie, Sternotomie), mit Gefäßprothese
- 36.18.21 ↔ Vierfacher (aorto)koronarer Bypass, minimalinvasiv, mit autogener Arterie, A. radialis
- 36.18.22 ↔ Vierfacher (aorto)koronarer Bypass, minimalinvasiv, mit autogener Arterie, A. mammaria interna (A. thoracica interna)

36.18.23 ↔	Vierfacher (aorto)koronarer Bypass, minimalinvasiv, mit autogener Arterie, freies A. mammaria interna (A. thoracica interna) Transplantat (IMA-Transplantat)	36.1A.27 ↔	Fünffacher (aorto)koronarer Bypass, minimalinvasiv, mit autogener Vene, mit externem Stabilisierungsnetz
36.18.24 ↔	Vierfacher (aorto)koronarer Bypass, minimalinvasiv, mit autogener Arterie, A. abdominalis	36.1A.28 ↔	Fünffacher (aorto)koronarer Bypass, minimalinvasiv, mit Xenotransplantat
36.18.25 ↔	Vierfacher (aorto)koronarer Bypass, minimalinvasiv, mit autogener Arterie, sonstige Arterie	36.1A.2A ↔	Fünffacher (aorto)koronarer Bypass, minimalinvasiv, mit Gefäßprothese
36.18.26 ↔	Vierfacher (aorto)koronarer Bypass, minimalinvasiv, mit autogener Vene, ohne externes Stabilisierungsnetz	36.1A.99 ↔	Fünffacher (aorto)koronarer Bypass, sonstige
36.18.27 ↔	Vierfacher (aorto)koronarer Bypass, minimalinvasiv, mit autogener Vene, mit externem Stabilisierungsnetz	36.1B.00 ↔	Sechs- und mehrfacher (aorto)koronarer Bypass, nach Technik und Material, n.n.bez.
36.18.28 ↔	Vierfacher (aorto)koronarer Bypass, minimalinvasiv, mit Xenotransplantat	36.1B.11 ↔	Sechs- und mehrfacher (aorto)koronarer Bypass, offen chirurgisch (Thorakotomie, Minithorakotomie, Sternotomie), mit autogener Arterie, A. radialis
36.18.2A ↔	Vierfacher (aorto)koronarer Bypass, minimalinvasiv, mit Gefäßprothese	36.1B.12 ↔	Sechs- und mehrfacher (aorto)koronarer Bypass, offen chirurgisch (Thorakotomie, Minithorakotomie, Sternotomie), mit autogener Arterie, A. mammaria interna (A. thoracica interna)
36.18.99 ↔	Vierfacher (aorto)koronarer Bypass, nach Technik und Material, sonstige	36.1B.13 ↔	Sechs- und mehrfacher (aorto)koronarer Bypass, offen chirurgisch (Thorakotomie, Minithorakotomie, Sternotomie), mit autogener Arterie, freies A. mammaria interna (A. thoracica interna) Transplantat (IMA-Transplantat)
36.19 ↔	Bypass-Anastomose zur Myokard-Revaskularisation, sonstige	36.1B.14 ↔	Sechs- und mehrfacher (aorto)koronarer Bypass, offen chirurgisch (Thorakotomie, Minithorakotomie, Sternotomie), mit autogener Arterie, A. abdominalis
36.1A.00 ↔	Fünffacher (aorto)koronarer Bypass, nach Technik und Material, n.n.bez.	36.1B.15 ↔	Sechs- und mehrfacher (aorto)koronarer Bypass, offen chirurgisch (Thorakotomie, Minithorakotomie, Sternotomie), mit autogener Arterie, sonstige Arterie
36.1A.11 ↔	Fünffacher (aorto)koronarer Bypass, offen chirurgisch (Thorakotomie, Minithorakotomie, Sternotomie), mit autogener Arterie, A. radialis	36.1B.16 ↔	Sechs- und mehrfacher (aorto)koronarer Bypass, offen chirurgisch (Thorakotomie, Minithorakotomie, Sternotomie), mit autogener Vene, ohne externes Stabilisierungsnetz
36.1A.12 ↔	Fünffacher (aorto)koronarer Bypass, offen chirurgisch (Thorakotomie, Minithorakotomie, Sternotomie), mit autogener Arterie, A. mammaria interna (A. thoracica interna)	36.1B.17 ↔	Sechs- und mehrfacher (aorto)koronarer Bypass, offen chirurgisch (Thorakotomie, Minithorakotomie, Sternotomie), mit autogener Vene, mit externem Stabilisierungsnetz
36.1A.13 ↔	Fünffacher (aorto)koronarer Bypass, offen chirurgisch (Thorakotomie, Minithorakotomie, Sternotomie), mit autogener Arterie, freies A. mammaria interna (A. thoracica interna) Transplantat (IMA-Transplantat)	36.1B.18 ↔	Sechs- und mehrfacher (aorto)koronarer Bypass, offen chirurgisch (Thorakotomie, Minithorakotomie, Sternotomie), mit Xenotransplantat
36.1A.14 ↔	Fünffacher (aorto)koronarer Bypass, offen chirurgisch (Thorakotomie, Minithorakotomie, Sternotomie), mit autogener Arterie, A. abdominalis	36.1B.1A ↔	Sechs- und mehrfacher (aorto)koronarer Bypass, offen chirurgisch (Thorakotomie, Minithorakotomie, Sternotomie), mit Gefäßprothese
36.1A.15 ↔	Fünffacher (aorto)koronarer Bypass, offen chirurgisch (Thorakotomie, Minithorakotomie, Sternotomie), mit autogener Arterie, sonstige Arterie	36.1B.21 ↔	Sechs- und mehrfacher (aorto)koronarer Bypass, minimalinvasiv, mit autogener Arterie, A. radialis
36.1A.16 ↔	Fünffacher (aorto)koronarer Bypass, offen chirurgisch (Thorakotomie, Minithorakotomie, Sternotomie), mit autogener Vene, ohne externes Stabilisierungsnetz	36.1B.22 ↔	Sechs- und mehrfacher (aorto)koronarer Bypass, minimalinvasiv, mit autogener Arterie, A. mammaria interna (A. thoracica interna)
36.1A.17 ↔	Fünffacher (aorto)koronarer Bypass, offen chirurgisch (Thorakotomie, Minithorakotomie, Sternotomie), mit autogener Vene, mit externem Stabilisierungsnetz	36.1B.23 ↔	Sechs- und mehrfacher (aorto)koronarer Bypass, minimalinvasiv, mit autogener Arterie, freies A. mammaria interna (A. thoracica interna) Transplantat (IMA-Transplantat)
36.1A.18 ↔	Fünffacher (aorto)koronarer Bypass, offen chirurgisch (Thorakotomie, Minithorakotomie, Sternotomie), mit Xenotransplantat	36.1B.24 ↔	Sechs- und mehrfacher (aorto)koronarer Bypass, minimalinvasiv, mit autogener Arterie, A. abdominalis
36.1A.1A ↔	Fünffacher (aorto)koronarer Bypass, offen chirurgisch (Thorakotomie, Minithorakotomie, Sternotomie), mit Gefäßprothese	36.1B.25 ↔	Sechs- und mehrfacher (aorto)koronarer Bypass, minimalinvasiv, mit autogener Arterie, sonstige Arterie
36.1A.21 ↔	Fünffacher (aorto)koronarer Bypass, minimalinvasiv, mit autogener Arterie, A. radialis	36.1B.26 ↔	Sechs- und mehrfacher (aorto)koronarer Bypass, minimalinvasiv, mit autogener Vene, ohne externes Stabilisierungsnetz
36.1A.22 ↔	Fünffacher (aorto)koronarer Bypass, minimalinvasiv, mit autogener Arterie, A. mammaria interna (A. thoracica interna)	36.1B.27 ↔	Sechs- und mehrfacher (aorto)koronarer Bypass, minimalinvasiv, mit autogener Vene, mit externem Stabilisierungsnetz
36.1A.23 ↔	Fünffacher (aorto)koronarer Bypass, minimalinvasiv, mit autogener Arterie, freies A. mammaria interna (A. thoracica interna) Transplantat (IMA-Transplantat)	36.1B.28 ↔	Sechs- und mehrfacher (aorto)koronarer Bypass, minimalinvasiv, mit Xenotransplantat
36.1A.24 ↔	Fünffacher (aorto)koronarer Bypass, minimalinvasiv, mit autogener Arterie, A. abdominalis	36.1B.2A ↔	Sechs- und mehrfacher (aorto)koronarer Bypass, minimalinvasiv, mit Gefäßprothese
36.1A.25 ↔	Fünffacher (aorto)koronarer Bypass, minimalinvasiv, mit autogener Arterie, sonstige Arterie	36.1B.99 ↔	Sechs- und mehrfacher (aorto)koronarer Bypass, nach Technik und Material, sonstige
36.1A.26 ↔	Fünffacher (aorto)koronarer Bypass, minimalinvasiv, mit autogener Vene, ohne externes Stabilisierungsnetz	36.31 ↔	Transmyokardiale Revaskularisation am offenen Thorax
		36.32 ↔	Sonstige transmyokardiale Revaskularisation

36.33 ↔	Endoskopische transmyokardiale Revaskularisation	37.6A.3A ↔	Implantation eines herzkreislaufunterstützenden Systems, mit Pumpe, ohne Gasaustauschfunktion, intrakorporal, biventrikulär, Hospital Set, offen chirurgisch thorakal (Thorakotomie, Minithorakotomie, Sternotomie)
36.34 ↔	Perkutane transmyokardiale Revaskularisation		
36.39.00 ↔	Sonstige Herz-Revaskularisation, n.n.bez.		
36.39.10 ↔	Herz-Revaskularisation durch Koronararterienpatch		
36.39.11 ↔	Revision eines Koronararterienbypass	37.6A.51 ↔	Implantation eines herzkreislauf- und lungenunterstützenden Systems, mit Pumpe, mit CO2-removal, extrakorporal, veno-venös, perkutan
36.39.12 ↔	Neuanlage eines Koronararterienbypass		
36.39.13 ↔	Transposition von Koronararterien	37.6A.61 ↔	Implantation eines herzkreislauf- und lungenunterstützenden Systems, mit Pumpe, mit Oxygenator (inkl. CO2-removal), extrakorporal, veno-venös, offen chirurgisch extra-thorakal (z.B. Gefäßfreilegung)
36.39.99 ↔	Sonstige Herz-Revaskularisation, sonstige		
37.11 ↔	Kardiotomie	37.6A.62 ↔	Implantation eines herzkreislauf- und lungenunterstützenden Systems, mit Pumpe, mit Oxygenator (inkl. CO2-removal), extrakorporal, veno-venös, perkutan
37.12.00 ↔	Perikardiotomie, n.n.bez.		
37.12.09 ↔	Perikardiotomie, sonstige	37.6A.71 ↔	Implantation eines herzkreislauf- und lungenunterstützenden Systems, mit Pumpe, mit Oxygenator (inkl. CO2-removal), extrakorporal, veno-arteriell oder veno-venoarteriell, offen chirurgisch thorakal (Thorakotomie, Minithorakotomie, Sternotomie)
37.12.11 ↔	Perikardiotomie, offen chirurgisch		
37.12.12 ↔	Perikardiotomie, thorakoskopisch	37.6A.72 ↔	Implantation eines herzkreislauf- und lungenunterstützenden Systems, mit Pumpe, mit Oxygenator (inkl. CO2-removal), extrakorporal, veno-arteriell oder veno-venoarteriell, offen chirurgisch extra-thorakal (z.B. Gefäßfreilegung)
37.31.00 ↔	Perikardektomie, n.n.bez.		
37.31.10 ↔	Perikardektomie, partiell	37.6A.73 ↔	Implantation eines herzkreislauf- und lungenunterstützenden Systems, mit Pumpe, mit Oxygenator (inkl. CO2-removal), extrakorporal, veno-arteriell oder veno-venoarteriell, perkutan
37.31.20 ↔	Perikardektomie, total		
37.31.30 ↔	Adhäsiolyse am Perikard	37.6B.11 ↔	Entfernen eines herzkreislaufunterstützenden Systems, mit Pumpe, ohne Gasaustauschfunktion, extrakorporal, linksventrikulär, offen chirurgisch thorakal (Thorakotomie, Minithorakotomie, Sternotomie)
37.31.99 ↔	Perikardektomie, sonstige		
37.32 ↔	Aneurysmektomie am Herzen	37.6B.12 ↔	Entfernen eines herzkreislaufunterstützenden Systems, mit Pumpe, ohne Gasaustauschfunktion, extrakorporal, rechtsventrikulär, offen chirurgisch thorakal (Thorakotomie, Minithorakotomie, Sternotomie)
37.33.00 ↔	Exzision oder Destruktion von anderer Läsion oder Gewebe des Herzens, offener Zugang, n.n.bez.		
37.33.10 ↔	Exzision oder Destruktion am Reizleitungssystem, offener Zugang, n.n.bez.	37.6B.21 ↔	Entfernen eines herzkreislaufunterstützenden Systems, mit Pumpe, ohne Gasaustauschfunktion, extrakorporal, biventrikulär, offen chirurgisch thorakal (Thorakotomie, Minithorakotomie, Sternotomie)
37.33.11 ↔	Exzision oder Destruktion am Reizleitungssystem, offener Zugang, ablativ Massnahmen bei Tachyarrhythmie		
37.33.19 ↔	Exzision oder Destruktion am Reizleitungssystem, offener Zugang, sonstige	37.6B.31 ↔	Entfernen eines herzkreislaufunterstützenden Systems, mit Pumpe, ohne Gasaustauschfunktion, intrakorporal, linksventrikulär, offen chirurgisch thorakal (Thorakotomie, Minithorakotomie, Sternotomie)
37.33.20 ↔	Exzision von anderer Läsion oder Gewebe des Herzens, offener Zugang		
37.33.30 ↔	Destruktion von anderer Läsion oder Gewebe des Herzens, offener Zugang	37.6B.32 ↔	Entfernen eines herzkreislaufunterstützenden Systems, mit Pumpe, ohne Gasaustauschfunktion, intrakorporal, rechtsventrikulär, offen chirurgisch thorakal (Thorakotomie, Minithorakotomie, Sternotomie)
37.33.99 ↔	Exzision oder Destruktion von anderer Läsion oder Gewebe des Herzens, offener Zugang, sonstige		
37.35 ↔	Partielle Ventrikulektomie	37.6B.33 ↔	Entfernen eines herzkreislaufunterstützenden Systems, mit Pumpe, ohne Gasaustauschfunktion, intrakorporal, biventrikulär, offen chirurgisch thorakal (Thorakotomie, Minithorakotomie, Sternotomie)
37.41 ↔	Implantation von prothetischem herzunterstützendem System am Herzen		
37.52 ↔	Implantation eines kompletten Herzersatzsystems	37.6B.61 ↔	Entfernen eines herzkreislauf- und lungenunterstützenden Systems, mit Pumpe, mit Oxygenator (inkl. CO2-removal), extrakorporal, veno-venös, offen chirurgisch extra-thorakal (z.B. Gefäßfreilegung)
37.53 ↔	Ersatz oder Reparatur der thorakalen Einheit eines kompletten Herzersatzsystems		
37.54 ↔	Ersatz oder Reparatur von sonstigen implantierbaren Bestandteilen eines kompletten Herzersatzsystems		
37.6A.11 ↔	Implantation eines herzkreislaufunterstützenden Systems, mit Pumpe, ohne Gasaustauschfunktion, extrakorporal, linksventrikulär, offen chirurgisch thorakal (Thorakotomie, Minithorakotomie, Sternotomie)		
37.6A.12 ↔	Implantation eines herzkreislaufunterstützenden Systems, mit Pumpe, ohne Gasaustauschfunktion, extrakorporal, rechtsventrikulär, offen chirurgisch thorakal (Thorakotomie, Minithorakotomie, Sternotomie)		
37.6A.21 ↔	Implantation eines herzkreislaufunterstützenden Systems, mit Pumpe, ohne Gasaustauschfunktion, extrakorporal, biventrikulär, offen chirurgisch thorakal (Thorakotomie, Minithorakotomie, Sternotomie)		
37.6A.35 ↔	Implantation eines herzkreislaufunterstützenden Systems, mit Pumpe, ohne Gasaustauschfunktion, intrakorporal, linksventrikulär, Hospital Set, offen chirurgisch thorakal (Thorakotomie, Minithorakotomie, Sternotomie)		
37.6A.37 ↔	Implantation eines herzkreislaufunterstützenden Systems, mit Pumpe, ohne Gasaustauschfunktion, intrakorporal, rechtsventrikulär, Hospital Set, offen chirurgisch thorakal (Thorakotomie, Minithorakotomie, Sternotomie)		

- 37.6B.71 ↔ Entfernen eines herzkreislauf- und lungenunterstützenden Systems, mit Pumpe, mit Oxygenator (inkl. CO₂-removal), extrakorporal, veno-arteriell oder veno-venoarteriell, offen chirurgisch thorakal (Thorakotomie, Minithorakotomie, Sternotomie)
- 37.6B.72 ↔ Entfernen eines herzkreislauf- und lungenunterstützenden Systems, mit Pumpe, mit Oxygenator (inkl. CO₂-removal), extrakorporal, veno-arteriell oder veno-venoarteriell, offen chirurgisch extra-thorakal (z.B. Gefäßfreilegung)
- 37.6B.81 ↔ Entfernen einer intraaortale Ballonpumpe (IABP), offen chirurgisch
- 37.6B.A1 ↔ Entfernen eines herzkreislauf- und lungenunterstützenden Systems, ohne Pumpe, mit CO₂-removal, extrakorporal, arteriovenös, offen chirurgisch extra-thorakal (z.B. Gefäßfreilegung)
- 37.6C.11 ↔ Revision ohne Ersatz eines herzkreislaufunterstützenden Systems, mit Pumpe, ohne Gasaustauschfunktion, extrakorporal, linksventrikulär, offen chirurgisch thorakal (Thorakotomie, Minithorakotomie, Sternotomie)
- 37.6C.12 ↔ Revision ohne Ersatz eines herzkreislaufunterstützenden Systems, mit Pumpe, ohne Gasaustauschfunktion, extrakorporal, rechtsventrikulär, offen chirurgisch thorakal (Thorakotomie, Minithorakotomie, Sternotomie)
- 37.6C.21 ↔ Revision ohne Ersatz eines herzkreislaufunterstützenden Systems, mit Pumpe, ohne Gasaustauschfunktion, extrakorporal, biventrikulär, offen chirurgisch thorakal (Thorakotomie, Minithorakotomie, Sternotomie)
- 37.6C.31 ↔ Revision ohne Ersatz eines herzkreislaufunterstützenden Systems, mit Pumpe, ohne Gasaustauschfunktion, intrakorporal, linksventrikulär, offen chirurgisch thorakal (Thorakotomie, Minithorakotomie, Sternotomie)
- 37.6C.32 ↔ Revision ohne Ersatz eines herzkreislaufunterstützenden Systems, mit Pumpe, ohne Gasaustauschfunktion, intrakorporal, rechtsventrikulär, offen chirurgisch thorakal (Thorakotomie, Minithorakotomie, Sternotomie)
- 37.6C.33 ↔ Revision ohne Ersatz eines herzkreislaufunterstützenden Systems, mit Pumpe, ohne Gasaustauschfunktion, intrakorporal, biventrikulär, offen chirurgisch thorakal (Thorakotomie, Minithorakotomie, Sternotomie)
- 37.6C.61 ↔ Revision ohne Ersatz eines herzkreislauf- und lungenunterstützenden Systems, mit Pumpe, mit Oxygenator (inkl. CO₂-removal), extrakorporal, veno-venös, offen chirurgisch extra-thorakal (z.B. Gefäßfreilegung)
- 37.6C.71 ↔ Revision ohne Ersatz eines herzkreislauf- und lungenunterstützenden Systems, mit Pumpe, mit Oxygenator (inkl. CO₂-removal), extrakorporal, veno-arteriell oder veno-venoarteriell, offen chirurgisch thorakal (Thorakotomie, Minithorakotomie, Sternotomie)
- 37.6C.72 ↔ Revision ohne Ersatz eines herzkreislauf- und lungenunterstützenden Systems, mit Pumpe, mit Oxygenator (inkl. CO₂-removal), extrakorporal, veno-arteriell oder veno-venoarteriell, offen chirurgisch extra-thorakal (z.B. Gefäßfreilegung)
- 37.6C.A1 ↔ Revision ohne Ersatz eines herzkreislauf- und lungenunterstützenden Systems, ohne Pumpe, mit CO₂-removal, extrakorporal, arteriovenös, offen chirurgisch extra-thorakal (z.B. Gefäßfreilegung)
- 37.8A.00 ↔ Implantation eines permanenten Herzschrittmachers, n.n.bez.
- 37.8A.09 ↔ Implantation eines permanenten Herzschrittmachers, sonstige
- 37.8A.11 ↔ Implantation eines Einkammer-Schrittmachers
- 37.8A.21 ↔ Implantation eines Zweikammer-Schrittmachers, ohne antitachykarder Stimulation
- 37.8A.22 ↔ Implantation eines Zweikammer-Schrittmachers, mit antitachykarder Stimulation
- 37.8A.31 ↔ Implantation eines Resynchronisationsherzschrittmacher (CRT-P)
- 37.8A.42 ↔ Implantation eines transvenösen, sondenlosen Herzschrittmachers, Einkammerstimulation
- 37.8A.43 ↔ Implantation eines transvenösen, sondenlosen Herzschrittmachers, Zweikammerstimulation
- 37.8E.00 ↔ Implantation eines Kardioverters oder Defibrillators, n.n.bez.
- 37.8E.11 ↔ Implantation eines Einkammer-Defibrillators
- 37.8E.12 ↔ Implantation eines Zweikammer-Defibrillators
- 37.8E.21 ↔ Implantation eines Resynchronisationsdefibrillators (CRT-D)
- 37.8E.22 ↔ Implantation eines Einkammer-Defibrillators mit atrialem Sensing
- 37.8E.31 ↔ Implantation eines subkutanen Defibrillatorsystems
- 37.8E.99 ↔ Implantation eines Kardioverters oder Defibrillators, sonstige
- 37.91 ↔ Offene Herzmassage
- 37.99.00 ↔ Sonstige Operationen an Herz und Perikard, n.n.bez.
- 37.99.20 ↔ Operationen bei kongenitalen Anomalien des Herzens, n.n.bez.
- 37.99.21 ↔ Korrektur eines Double-outlet-right-ventricle vom Fallot-Typ
- 37.99.22 ↔ Korrektur eines sonstigen Double-outlet-right-ventricle
- 37.99.23 ↔ Operation an einem funktionell/morphologisch univentrikulären Herzen
- 37.99.24 ↔ Korrektur eines Cor triatriatum
- 37.99.25 ↔ Korrektur eines Absent Pulmonary Valve Syndrom
- 37.99.29 ↔ Operationen bei kongenitalen Anomalien des Herzens, sonstige
- 37.99.30 ↔ Ligatur eines Herzohres
- 37.99.80 ↔ Reoperation an Herz und Perikard
- 37.99.99 ↔ Sonstige Operationen an Herz und Perikard, sonstige
- 37.9A.00 ↔ Implantation eines herzmuskelstimulierenden Systems, n.n.bez.
- 37.9A.11 ↔ Implantation oder Wechsel eines myokardmodulierenden Systems (CCM)
- 37.9A.99 ↔ Implantation eines herzmuskelstimulierenden Systems, sonstige
- 37.9B.11 ↔ Entfernung von Implantaten am Herzen, über vollständige Sternotomie
- 37.9B.12 ↔ Entfernung von Implantaten am Herzen, über minimalinvasive Thorakotomie (partielle obere Sternotomie, laterale Thorakotomie)
- 38.04.00 ↔ Inzision der Aorta, n.n.bez.
- 38.04.10 ↔ Inzision von Aorta ascendens und Aortenbogen
- 38.04.20 ↔ Inzision der Aorta descendens
- 38.04.30 ↔ Inzision der Aorta abdominalis
- 38.04.99 ↔ Inzision der Aorta, sonstige
- 38.05.00 ↔ Inzision von anderen thorakalen Gefäßen, n.n.bez.
- 38.05.10 ↔ Inzision von anderen thorakalen Arterien
- 38.05.20 ↔ Inzision von thorakalen Venen, n.n.bez.
- 38.05.21 ↔ Inzision von thorakalen tiefen Venen
- 38.05.29 ↔ Inzision von thorakalen Venen, sonstige
- 38.05.99 ↔ Inzision von anderen thorakalen Gefäßen, sonstige
- 38.07.00 ↔ Inzision von abdominalen Venen, n.n.bez.
- 38.07.10 ↔ Inzision von tiefen abdominalen Venen, n.n.bez.
- 38.07.11 ↔ Inzision der V. cava inferior
- 38.07.12 ↔ Inzision der V. iliaca
- 38.07.19 ↔ Inzision von tiefen abdominalen Venen, sonstige
- 38.07.99 ↔ Inzision von abdominalen Venen, sonstige
- 38.15.10 ↔ Endarteriektomie der A. subclavia
- 38.15.20 ↔ Endarteriektomie des Truncus brachiocephalicus
- 38.15.30 ↔ Endarteriektomie der A. pulmonalis
- 38.15.40 ↔ Endarteriektomie der V. pulmonalis

38.15.99 ↔	Endarteriektomie der anderen thorakalen Gefäße, sonstige	38.45.99 ↔	Resektion von thorakalen Blutgefäßen mit Ersatz, sonstige
38.31 ↔	Resektion von intrakraniellen Gefäßen mit Anastomose	38.47.00 ↔	Resektion von abdominalen Venen mit Ersatz, n.n.bez.
38.34.00 ↔	Resektion der Aorta mit Anastomose, n.n.bez.	38.47.10 ↔	Resektion von tiefen abdominalen Venen mit Ersatz, n.n.bez.
38.34.10 ↔	Resektion der Aorta ascendens und des Aortenbogens mit Anastomose	38.47.11 ↔	Resektion der V. cava inferior mit Ersatz
38.34.20 ↔	Resektion der Aorta descendens mit Anastomose	38.47.12 ↔	Resektion der V. iliaca mit Ersatz
38.34.30 ↔	Resektion der Aorta abdominalis mit Anastomose	38.47.19 ↔	Resektion von tiefen abdominalen Venen mit Ersatz, sonstige
38.34.99 ↔	Resektion der Aorta mit Anastomose, sonstige	38.47.99 ↔	Resektion von abdominalen Venen mit Ersatz, sonstige
38.35.00 ↔	Resektion von thorakalen Gefäßen mit Anastomose, n.n.bez.	38.61 ↔	Sonstige Exzision von intrakraniellen Gefäßen
38.35.10 ↔	Resektion von thorakalen Arterien mit Anastomose, n.n.bez.	38.64.00 ↔	Sonstige Exzision der Aorta, n.n.bez.
38.35.11 ↔	Resektion der A. subclavia mit Anastomose	38.64.10 ↔	Sonstige Exzision der thorakalen Aorta
38.35.12 ↔	Resektion des Truncus brachiocephalicus mit Anastomose	38.64.20 ↔	Sonstige Exzision der Aorta abdominalis
38.35.13 ↔	Resektion der A. pulmonalis mit Anastomose	38.64.99 ↔	Sonstige Exzision der Aorta, sonstige
38.35.19 ↔	Resektion von thorakalen Arterien mit Anastomose, sonstige	38.65.10 ↔	Sonstige Exzision von thorakalen Arterien
38.35.20 ↔	Resektion von thorakalen Venen mit Anastomose, n.n.bez.	38.65.20 ↔	Sonstige Exzision von thorakalen Venen, n.n.bez.
38.35.21 ↔	Resektion der V. pulmonalis mit Anastomose	38.65.21 ↔	Sonstige Exzision der V. cava superior
38.35.22 ↔	Resektion der V. subclavia mit Anastomose	38.65.22 ↔	Sonstige Exzision von sonstigen tiefen thorakalen Venen
38.35.23 ↔	Resektion der V. cava superior mit Anastomose	38.65.29 ↔	Sonstige Exzision von thorakalen Venen, sonstige
38.35.28 ↔	Resektion von thorakalen von sonstigen tiefen Venen mit Anastomose	38.65.99 ↔	Sonstige Exzision von thorakalen Gefäßen, sonstige
38.35.29 ↔	Resektion von thorakalen Venen mit Anastomose, sonstige	38.81 ↔	Sonstiger chirurgischer Verschluss von intrakraniellen Gefäßen
38.35.99 ↔	Resektion von thorakalen Gefäßen mit Anastomose, sonstige	38.84.00 ↔	Sonstiger chirurgischer Verschluss der Aorta, n.n.bez.
38.36.00 ↔	Resektion von abdominalen Arterien mit Anastomose, n.n.bez.	38.84.10 ↔	Sonstiger chirurgischer Verschluss der thorakalen Aorta
38.36.10 ↔	Resektion von viszerale Arterien mit Anastomose, n.n.bez.	38.84.20 ↔	Sonstiger chirurgischer Verschluss der Aorta abdominalis
38.36.11 ↔	Resektion des Truncus coeliacus mit Anastomose	38.84.99 ↔	Sonstiger chirurgischer Verschluss der Aorta, sonstige
38.36.12 ↔	Resektion der A. gastrica mit Anastomose	38.85.00 ↔	Sonstiger chirurgischer Verschluss von anderen thorakalen Gefäßen, n.n.bez.
38.36.13 ↔	Resektion der A. hepatica mit Anastomose	38.85.11 ↔	Sonstiger chirurgischer Verschluss der A. subclavia
38.36.14 ↔	Resektion der A. lienalis mit Anastomose	38.85.12 ↔	Sonstiger chirurgischer Verschluss der A. pulmonalis
38.36.15 ↔	Resektion der A. renalis mit Anastomose	38.85.13 ↔	Sonstiger chirurgischer Verschluss des Truncus brachiocephalicus
38.36.16 ↔	Resektion der A. mesenterialis mit Anastomose	38.85.21 ↔	Sonstiger chirurgischer Verschluss der V. cava superior
38.36.17 ↔	Resektion der A. iliaca mit Anastomose	38.85.22 ↔	Sonstiger chirurgischer Verschluss der V. pulmonalis
38.36.19 ↔	Resektion von viszerale Arterien mit Anastomose, sonstige	38.85.23 ↔	Sonstiger chirurgischer Verschluss der V. subclavia
38.36.99 ↔	Resektion von abdominalen Arterien mit Anastomose, sonstige	38.85.99 ↔	Sonstiger chirurgischer Verschluss von anderen thorakalen Gefäßen, sonstige
38.41 ↔	Resektion von intrakraniellen Blutgefäßen mit Ersatz	39.0X.00 ↔	Shunt einer systemischen Arterie zur Pulmonalarterie, n.n.bez.
38.45.00 ↔	Resektion von thorakalen Blutgefäßen mit Ersatz, n.n.bez.	39.0X.10 ↔	Anastomose zwischen A. subclavia und A. pulmonalis (Blalock-Taussig)
38.45.10 ↔	Resektion der thorakalen Aorta mit Ersatz, n.n.bez.	39.0X.11 ↔	Anastomose zwischen Aorta und A. pulmonalis dextra (Waterston-Coolley)
38.45.12 ↔	Resektion der Aorta thoracica mit Ersatz	39.0X.12 ↔	Anastomose zwischen Aorta descendens und A. pulmonalis sinistra (Potts-Smith)
38.45.13 ↔	Resektion der Aorta thoracoabdominalis mit Ersatz	39.0X.13 ↔	Anastomose zwischen A. pulmonalis sinistra und A. pulmonalis dextra
38.45.14 ↔	Resektion der thorakalen Aorta und Ersatz mit Hybridprothese	39.0X.20 ↔	Prothesenshunt zwischen A. pulmonalis und Aorta, zentral
38.45.15 ↔	Resektion der Aorta ascendens mit Ersatz	39.0X.21 ↔	Prothesenshunt zwischen A. pulmonalis und Aorta, peripher
38.45.16 ↔	Resektion des Aortenbogens mit Ersatz	39.0X.23 ↔	Pulmonalarteriell Banding
38.45.17 ↔	Resektion der Aorta ascendens sowie des Aortenbogens mit Ersatz	39.0X.24 ↔	Shunt einer systemischen Arterie zur Pulmonalarterie, Damus-Kay-Stansel-Operation
38.45.19 ↔	Resektion der thorakalen Aorta mit Ersatz, sonstige	39.0X.99 ↔	Shunt einer systemischen Arterie zur Pulmonalarterie, sonstige
38.45.20 ↔	Resektion sonstiger thorakaler Arterien mit Ersatz, n.n.bez.	39.10 ↔	Intraabdominaler venöser Shunt, n.n.bez.
38.45.21 ↔	Resektion der A. pulmonalis mit Ersatz	39.11.00 ↔	Anlage und Revision portosystemischer Shunt, TIPSS, n.n.bez.
38.45.22 ↔	Resektion des Truncus brachiocephalicus mit Ersatz	39.11.11 ↔	Anlage portosystemischer Shunt, Einsatz von perkutaner (Ballon-)Angioplastie
38.45.29 ↔	Resektion sonstiger thorakaler Arterien mit Ersatz		
38.45.30 ↔	Resektion thorakaler Venen mit Ersatz, n.n.bez.		
38.45.31 ↔	Resektion der V. cava superior mit Ersatz		
38.45.38 ↔	Resektion sonstiger tiefer thorakaler Venen mit Ersatz		
38.45.39 ↔	Resektion thorakaler Venen mit Ersatz, sonstige		

39.11.12 ↔	Anlage portosystemischer Shunt, Perkutane Thrombolyse und Thrombektomie	39.53 ↔	Verschluss einer arteriovenösen Fistel
39.11.13 ↔	Anlage portosystemischer Shunt, Einsatz von Stent	39.54.00 ↔	Re-entry Operation, n.n.bez.
39.11.21 ↔	Revision portosystemischer Shunt, perkutaner Verschluss	39.54.10 ↔	Re-entry Operation, thorakale Aorta
39.11.22 ↔	Revision portosystemischer Shunt, Einsatz von Stenteinlage	39.54.20 ↔	Re-entry Operation, Aorta abdominalis
39.11.23 ↔	Revision portosystemischer Shunt, Einsatz von perkutaner Thrombektomie und Thrombolyse	39.54.99 ↔	Re-entry Operation, sonstige
39.11.24 ↔	Revision portosystemischer Shunt, Durchführung von perkutaner Verkleinerung eines bestehenden portosystemischen Shunts	39.56.00 ↔	Plastische Rekonstruktion eines Blutgefäßes mit Gewebe-Patch, n.n.bez.
39.11.99 ↔	Anlage und Revision portosystemischer Shunt, TIPSS, sonstige	39.56.11 ↔	Plastische Rekonstruktion von intrakraniellen Gefäßen mit Gewebe-Patch
39.19 ↔	Intraabdominaler venöser Shunt, sonstige	39.56.12 ↔	Plastische Rekonstruktion der V. jugularis mit Gewebe-Patch
39.21.00 ↔	Anastomose von der V. cava zur A. pulmonalis, n.n.bez.	39.56.19 ↔	Plastische Rekonstruktion von Gefäßen an Kopf und Hals mit Gewebe-Patch, sonstige
39.21.10 ↔	Glenn-Operation an einem funktionell/morphologisch univentrikulären Herzen	39.56.20 ↔	Plastische Rekonstruktion von Gefäßen der oberen Extremität mit Gewebe-Patch, n.n.bez.
39.21.99 ↔	Anastomose von der V. cava zur A. pulmonalis, sonstige	39.56.21 ↔	Plastische Rekonstruktion von Arterien der oberen Extremität mit Gewebe-Patch
39.28 ↔	Extrakraniell-intrakranieller Gefäß-Bypass	39.56.22 ↔	Plastische Rekonstruktion der V. subclavia, V. axillaris und V. brachiocephalica mit Gewebe-Patch
39.2A ↔	Intra-intrakranieller Gefäß-Bypass	39.56.23 ↔	Plastische Rekonstruktion von sonstigen tiefen Venen der oberen Extremitäten mit Gewebe-Patch
39.31.10 ↔	Naht einer Arterie an Kopf und Hals, n.n.bez.	39.56.29 ↔	Plastische Rekonstruktion von Gefäßen der oberen Extremität mit Gewebe-Patch, sonstige
39.31.11 ↔	Naht einer intrakraniellen Arterie	39.56.30 ↔	Plastische Rekonstruktion von thorakalen Gefäßen mit Gewebe-Patch, n.n.bez.
39.31.19 ↔	Naht einer Arterie an Kopf und Hals, sonstige	39.56.31 ↔	Plastische Rekonstruktion der thorakalen Aorta mit Gewebe-Patch
39.31.20 ↔	Naht einer Arterie des Oberarms, n.n.bez.	39.56.32 ↔	Plastische Rekonstruktion der V. pulmonalis mit Gewebe-Patch
39.31.21 ↔	Naht der A. axillaris	39.56.33 ↔	Plastische Rekonstruktion der V. cava superior mit Gewebe-Patch
39.31.22 ↔	Naht der A. brachialis	39.56.39 ↔	Plastische Rekonstruktion von thorakalen Gefäßen mit Gewebe-Patch, sonstige
39.31.29 ↔	Naht einer Arterie des Oberarms, sonstige	39.56.40 ↔	Plastische Rekonstruktion abdominaler Arterien mit Gewebe-Patch, n.n.bez.
39.31.30 ↔	Naht einer Arterie des Unterarms	39.56.41 ↔	Plastische Rekonstruktion der abdominalen Aorta mit Gewebe-Patch
39.31.40 ↔	Naht einer Arterie der Hand	39.56.42 ↔	Plastische Rekonstruktion des Truncus coeliacus mit Gewebe-Patch
39.31.50 ↔	Naht einer Arterie der unteren Extremität	39.56.43 ↔	Plastische Rekonstruktion der A. gastrica mit Gewebe-Patch
39.31.60 ↔	Naht der Aorta, n.n.bez.	39.56.44 ↔	Plastische Rekonstruktion der A. hepatica mit Gewebe-Patch
39.31.61 ↔	Naht der thorakalen Aorta	39.56.45 ↔	Plastische Rekonstruktion der A. lienalis mit Gewebe-Patch
39.31.62 ↔	Naht der abdominalen Aorta	39.56.46 ↔	Plastische Rekonstruktion der A. renalis mit Gewebe-Patch
39.31.69 ↔	Naht der Aorta, sonstige	39.56.47 ↔	Plastische Rekonstruktion der A. mesenterica mit Gewebe-Patch
39.31.70 ↔	Naht von sonstigen thorakalen Arterien, n.n.bez.	39.56.48 ↔	Plastische Rekonstruktion der A. iliaca mit Gewebe-Patch
39.31.71 ↔	Naht der A. pulmonalis	39.56.49 ↔	Plastische Rekonstruktion abdominaler Arterien mit Gewebe-Patch, sonstige
39.31.72 ↔	Naht des Truncus brachiocephalicus	39.56.50 ↔	Plastische Rekonstruktion abdominaler Venen mit Gewebe-Patch, n.n.bez.
39.31.73 ↔	Naht der A. subclavia	39.56.51 ↔	Plastische Rekonstruktion der V. cava inferior mit Gewebe-Patch
39.31.79 ↔	Naht von thorakalen Arterien, sonstige	39.56.52 ↔	Plastische Rekonstruktion der V. iliaca mit Gewebe-Patch
39.31.80 ↔	Naht von abdominalen Arterien, n.n.bez.	39.56.59 ↔	Plastische Rekonstruktion abdominaler Venen mit Gewebe-Patch, sonstige
39.31.81 ↔	Naht des Truncus coeliacus	39.56.60 ↔	Plastische Rekonstruktion von Gefäßen der unteren Extremität mit Gewebe-Patch, n.n.bez.
39.31.82 ↔	Naht der A. gastrica	39.56.61 ↔	Plastische Rekonstruktion von Arterien der unteren Extremität mit Gewebe-Patch
39.31.83 ↔	Naht der A. hepatica	39.56.62 ↔	Plastische Rekonstruktion der V. femoralis und V. poplitea mit Gewebe-Patch
39.31.84 ↔	Naht der A. lienalis	39.56.63 ↔	Plastische Rekonstruktion von sonstigen tiefen Venen der unteren Extremitäten mit Gewebe-Patch
39.31.85 ↔	Naht der A. renalis	39.56.64 ↔	Plastische Rekonstruktion von oberflächlichen Venen des Oberschenkels mit Gewebe-Patch
39.31.86 ↔	Naht der A. mesenterialis		
39.31.87 ↔	Naht der A. lumbalis		
39.31.88 ↔	Naht der A. iliaca		
39.31.89 ↔	Naht von abdominalen Arterien, sonstige		
39.49.10 ↔	Revision einer Gefäßanastomose		
39.49.30 ↔	Ersatz eines kardialen Conduit		
39.51.00 ↔	Aneurysma-Clipping, n.n.bez.		
39.51.11 ↔	Aneurysma-Clipping intrakraniell		
39.51.99 ↔	Aneurysma-Clipping, sonstige		
39.52.00 ↔	Sonstige Korrektur eines Aneurysmas, n.n.bez.		
39.52.11 ↔	Sonstige Korrektur eines Aneurysmas von intrakraniellen Blutgefäßen		
39.52.19 ↔	Sonstige Korrektur eines Aneurysmas von Blutgefäßen an Kopf und Hals, sonstige		
39.52.20 ↔	Sonstige Korrektur eines Aneurysmas der Aorta, n.n.bez.		
39.52.21 ↔	Sonstige offen chirurgische Korrektur eines Aneurysmas der Aorta ascendens, des Aortenbogens und der thorakalen Aorta		
39.52.22 ↔	Sonstige offen chirurgische Korrektur eines Aneurysmas der Aorta abdominalis		
39.52.29 ↔	Sonstige Korrektur eines Aneurysmas der Aorta, sonstige		

39.56.69 ↔	Plastische Rekonstruktion von Gefässen der unteren Extremität mit Gewebe-Patch, sonstige	39.57.63 ↔	Plastische Rekonstruktion von sonstigen tiefen Venen der unteren Extremitäten mit synthetischem Patch Graft
39.56.99 ↔	Plastische Rekonstruktion eines Blutgefässes mit Gewebe-Patch, sonstige	39.57.64 ↔	Plastische Rekonstruktion von oberflächlichen Venen des Oberschenkels mit synthetischem Patch Graft
39.57.00 ↔	Plastische Rekonstruktion mit synthetischem Patch Graft, n.n.bez.	39.57.69 ↔	Plastische Rekonstruktion von Gefässen der unteren Extremität mit synthetischem Patch Graft, sonstige
39.57.11 ↔	Plastische Rekonstruktion von intrakraniellen Gefässen mit synthetischem Patch Graft	39.57.99 ↔	Plastische Rekonstruktion mit synthetischem Patch Graft, sonstige
39.57.12 ↔	Plastische Rekonstruktion von extrakraniellen Arterien an Kopf und Hals mit synthetischem Patch Graft	39.59.10 ↔	Transposition von Arterien, n.n.bez.
39.57.13 ↔	Plastische Rekonstruktion der V. jugularis mit synthetischem Patch Graft	39.59.30 ↔	Sonstige plastische Rekonstruktion von Gefässen an Kopf und Hals, n.n.bez.
39.57.19 ↔	Plastische Rekonstruktion von Gefässen an Kopf und Hals mit synthetischem Patch Graft, sonstige	39.59.31 ↔	Sonstige plastische Rekonstruktion eines intrakraniellen Gefässes
39.57.20 ↔	Plastische Rekonstruktion von Gefässen der oberen Extremität mit synthetischem Patch Graft, n.n.bez.	39.59.32 ↔	Sonstige plastische Rekonstruktion der extrakraniellen A. vertebralis
39.57.21 ↔	Plastische Rekonstruktion von Arterien der oberen Extremität mit synthetischem Patch Graft	39.59.33 ↔	Sonstige plastische Rekonstruktion von extrakraniellen Arterien an Kopf und Hals, sonstige
39.57.22 ↔	Plastische Rekonstruktion der V. subclavia, V. axillaris und V. brachiocephalica mit synthetischem Patch Graft	39.59.34 ↔	Sonstige plastische Rekonstruktion der V. jugularis
39.57.23 ↔	Plastische Rekonstruktion von sonstigen tiefen Venen der oberen Extremitäten mit synthetischem Patch Graft	39.59.39 ↔	Sonstige plastische Rekonstruktion von Gefässen an Kopf und Hals, sonstige
39.57.29 ↔	Plastische Rekonstruktion von Gefässen der oberen Extremität mit synthetischem Patch Graft, sonstige	39.59.40 ↔	Sonstige plastische Rekonstruktion von Gefässen der oberen Extremität, n.n.bez.
39.57.30 ↔	Plastische Rekonstruktion von thorakalen Gefässen mit synthetischem Patch Graft, n.n.bez.	39.59.41 ↔	Sonstige plastische Rekonstruktion von Arterien der oberen Extremität
39.57.31 ↔	Plastische Rekonstruktion der thorakalen Aorta mit synthetischem Patch Graft	39.59.42 ↔	Sonstige plastische Rekonstruktion der V. subclavia, V. axillaris und V. brachiocephalica
39.57.32 ↔	Plastische Rekonstruktion der V. pulmonalis mit synthetischem Patch Graft	39.59.48 ↔	Sonstige plastische Rekonstruktion von sonstigen tiefen Venen der oberen Extremität
39.57.33 ↔	Plastische Rekonstruktion der V. cava superior mit synthetischem Patch Graft	39.59.49 ↔	Sonstige plastische Rekonstruktion von Gefässen der oberen Extremität, sonstige
39.57.39 ↔	Plastische Rekonstruktion von thorakalen Gefässen mit synthetischem Patch Graft, sonstige	39.59.50 ↔	Sonstige plastische Rekonstruktion von thorakalen Gefässen, n.n.bez.
39.57.40 ↔	Plastische Rekonstruktion abdominalen Arterien mit synthetischem Patch Graft, n.n.bez.	39.59.51 ↔	Sonstige plastische Rekonstruktion der thorakalen Aorta
39.57.41 ↔	Plastische Rekonstruktion der abdominalen Aorta mit synthetischem Patch Graft	39.59.52 ↔	Sonstige plastische Rekonstruktion der A. pulmonalis
39.57.42 ↔	Plastische Rekonstruktion des Truncus coeliacus mit synthetischem Patch Graft	39.59.53 ↔	Sonstige plastische Rekonstruktion von thorakalen Arterien, sonstige
39.57.43 ↔	Plastische Rekonstruktion der A. gastrica mit synthetischem Patch Graft	39.59.54 ↔	Sonstige plastische Rekonstruktion der V. pulmonalis
39.57.44 ↔	Plastische Rekonstruktion der A. hepatica mit synthetischem Patch Graft	39.59.55 ↔	Sonstige plastische Rekonstruktion der V. cava superior
39.57.45 ↔	Plastische Rekonstruktion der A. lienalis mit synthetischem Patch Graft	39.59.59 ↔	Sonstige plastische Rekonstruktion von thorakalen Gefässen, sonstige
39.57.46 ↔	Plastische Rekonstruktion der A. renalis mit synthetischem Patch Graft	39.59.60 ↔	Sonstige plastische Rekonstruktion von abdominalen Arterien, n.n.bez.
39.57.47 ↔	Plastische Rekonstruktion der A. mesenterica mit synthetischem Patch Graft	39.59.61 ↔	Sonstige plastische Rekonstruktion der abdominalen Aorta
39.57.48 ↔	Plastische Rekonstruktion der A. iliaca mit synthetischem Patch Graft	39.59.62 ↔	Sonstige plastische Rekonstruktion des Truncus coeliacus
39.57.49 ↔	Plastische Rekonstruktion abdominalen Arterien mit synthetischem Patch Graft, sonstige	39.59.63 ↔	Sonstige plastische Rekonstruktion der A. gastrica
39.57.50 ↔	Plastische Rekonstruktion abdominalen Venen mit synthetischem Patch Graft, n.n.bez.	39.59.64 ↔	Sonstige plastische Rekonstruktion A. hepatica
39.57.51 ↔	Plastische Rekonstruktion der V. cava inferior mit synthetischem Patch Graft	39.59.65 ↔	Sonstige plastische Rekonstruktion der A. lienalis
39.57.52 ↔	Plastische Rekonstruktion der V. iliaca mit synthetischem Patch Graft	39.59.66 ↔	Sonstige plastische Rekonstruktion der A. renalis
39.57.59 ↔	Plastische Rekonstruktion abdominalen Venen mit synthetischem Patch Graft, sonstige	39.59.67 ↔	Sonstige plastische Rekonstruktion der A. mesenterica
39.57.60 ↔	Plastische Rekonstruktion von Gefässen der unteren Extremität mit synthetischem Patch Graft, n.n.bez.	39.59.68 ↔	Sonstige plastische Rekonstruktion der A. iliaca
39.57.61 ↔	Plastische Rekonstruktion von Arterien der unteren Extremität mit synthetischem Patch Graft	39.59.69 ↔	Sonstige plastische Rekonstruktion von abdominalen Arterien, sonstige
39.57.62 ↔	Plastische Rekonstruktion der V. femoralis und V. poplitea mit synthetischem Patch Graft	39.59.70 ↔	Sonstige plastische Rekonstruktion von abdominalen Venen, n.n.bez.
		39.59.71 ↔	Sonstige plastische Rekonstruktion der V. cava inferior
		39.59.72 ↔	Sonstige plastische Rekonstruktion der V. iliaca
		39.59.79 ↔	Sonstige plastische Rekonstruktion von abdominalen Venen, sonstige
		39.59.80 ↔	Sonstige plastische Rekonstruktion von Gefässen der unteren Extremität, n.n.bez.
		39.59.81 ↔	Sonstige plastische Rekonstruktion von Arterien der unteren Extremität
		39.59.82 ↔	Sonstige plastische Rekonstruktion der V. femoralis

39.59.83 ↔	Sonstige plastische Rekonstruktion der V. poplitea	40.54.00 ↔	Radikale Exzision von inguinalen Lymphknoten, n.n.bez.
39.59.88 ↔	Sonstige plastische Rekonstruktion von sonstigen tiefen Venen der unteren Extremität	40.54.10 ↔	Radikale Exzision von inguinalen Lymphknoten als selbstständiger Eingriff
39.59.89 ↔	Sonstige plastische Rekonstruktion von Gefäßen der unteren Extremität, sonstige	40.54.11 ↔	Radikale Exzision von inguinalen Lymphknoten im Rahmen eines anderen Eingriffs
39.59.90 ↔	Sonstige plastische Rekonstruktion eines Gefäßes, Venenklappenplastik	40.54.99 ↔	Radikale Exzision von inguinalen Lymphknoten, sonstige
39.61.00 ↔	Extrakorporelle Zirkulation (ECC), n.n.bez.	40.59.00 ↔	Radikale Exzision anderer Lymphknoten, n.n.bez.
39.61.10 ↔	Konventionelle extrakorporelle Zirkulation (ECC) unter Normothermie (mehr als 35 °C)	40.59.10 ↔	Radikale Exzision anderer Lymphknoten als selbstständiger Eingriff, n.n.bez.
39.61.11 ↔	Konventionelle extrakorporelle Zirkulation (ECC) unter milder Hypothermie (32 - 35 °C)	40.59.11 ↔	Radikale Exzision mediastinaler Lymphknoten als selbstständiger Eingriff
39.61.12 ↔	Konventionelle extrakorporelle Zirkulation (ECC) unter moderater Hypothermie (26 bis unter 32 °C)	40.59.12 ↔	Radikale Exzision peribronchialer Lymphknoten als selbstständiger Eingriff
39.61.13 ↔	Konventionelle extrakorporelle Zirkulation (ECC) unter tiefer Hypothermie (20 bis unter 26 °C)	40.59.19 ↔	Radikale Exzision anderer Lymphknoten als selbstständiger Eingriff, sonstige
39.61.14 ↔	Konventionelle extrakorporelle Zirkulation (ECC) unter profunder Hypothermie (unter 20 °C)	40.59.20 ↔	Radikale Exzision anderer Lymphknoten im Rahmen eines anderen Eingriffs, n.n.bez.
39.61.15 ↔	Konventionelle extrakorporale Zirkulation (ECC) unter Hypothermie, unbekannte Temperatur	40.59.21 ↔	Radikale Exzision mediastinaler Lymphknoten im Rahmen eines anderen Eingriffs
39.61.21 ↔	Minimalisierte extrakorporelle Zirkulation (ECC) unter Normothermie (mehr als 35 °C)	40.59.22 ↔	Radikale Exzision peribronchialer Lymphknoten im Rahmen eines anderen Eingriffs
39.61.22 ↔	Minimalisierte extrakorporelle Zirkulation (ECC) unter milder Hypothermie (32 - 35 °C)	40.59.29 ↔	Radikale Exzision anderer Lymphknoten im Rahmen eines anderen Eingriffs, sonstige
39.61.23 ↔	Minimalisierte extrakorporelle Zirkulation (ECC) unter moderater Hypothermie (26 bis unter 32 °C)	40.59.99 ↔	Radikale Exzision anderer Lymphknoten, sonstige
39.61.24 ↔	Minimalisierte extrakorporelle Zirkulation (ECC) unter tiefer Hypothermie (20 bis unter 26 °C)	40.62 ↔	Fistulierung des Ductus thoracicus
39.61.25 ↔	Minimalisierte extrakorporelle Zirkulation (ECC) unter profunder Hypothermie (unter 20 °C)	40.63 ↔	Verschluss einer Fistel des Ductus thoracicus
39.61.26 ↔	Minimalisierte extrakorporelle Zirkulation (ECC) unter Hypothermie, unbekannte Temperatur	40.64 ↔	Ligatur des Ductus thoracicus
39.61.99 ↔	Extrakorporelle Zirkulation (ECC), sonstige	40.69 ↔	Operationen am Ductus thoracicus, sonstige
39.66 ↔	Perkutaner kardiopulmonaler Bypass	53.70 ↔	Operation einer Zwerchfellhernie, abdominaler Zugang, n.n.bez.
39.99.21 ↔	Operationen bei kongenitaler Anomalie des Aortenisthmus (Stenose) oder bei unterbrochenem Aortenbogen	53.71.11 ↔	Operation einer Zwerchfellhernie, abdominaler Zugang, offen chirurgisch, ohne Implantation von Membranen und Netzen
40.22.00 ↔	Exzision eines mamma-internalen Lymphknotens, n.n.bez.	53.71.21 ↔	Operation einer Zwerchfellhernie, abdominaler Zugang, offen chirurgisch, mit Implantation von Membranen und Netzen
40.22.10 ↔	Exzision eines mamma-internalen Lymphknotens, thorakoskopisch	53.72.11 ↔	Operation einer Zwerchfellhernie, laparoskopisch, ohne Implantation von Membranen und Netzen
40.22.20 ↔	Exzision eines mamma-internalen Lymphknotens, offen chirurgisch	53.72.21 ↔	Operation einer Zwerchfellhernie, laparoskopisch, mit Implantation von Membranen und Netzen
40.22.99 ↔	Exzision eines mamma-internalen Lymphknotens, sonstige	53.79 ↔	Operation einer Zwerchfellhernie, abdominaler Zugang, sonstige
40.51.00 ↔	Radikale Exzision von axillären Lymphknoten, n.n.bez.	53.80 ↔	Operation einer Zwerchfellhernie, thorakaler und thorakoabdominaler Zugang, n.n.bez.
40.51.10 ↔	Radikale Exzision von axillären Lymphknoten als selbstständiger Eingriff	53.81 ↔	Plikatur des Zwerchfells
40.51.11 ↔	Radikale Exzision von axillären Lymphknoten im Rahmen eines anderen Eingriffs	53.82 ↔	Operation einer parasternalen Hernie
40.51.99 ↔	Radikale Exzision von axillären Lymphknoten, sonstige	53.83.11 ↔	Operation einer Zwerchfellhernie, thorakaler Zugang, offen chirurgisch, ohne Implantation von Membranen und Netzen
40.52.00 ↔	Radikale Exzision von periaortalen Lymphknoten, n.n.bez.	53.83.21 ↔	Operation einer Zwerchfellhernie, thorakaler Zugang, offen chirurgisch, mit Implantation von Membranen und Netzen
40.52.10 ↔	Radikale Exzision von retroperitonealen (paraaortal, parakaval) und pelvinalen Lymphknoten als selbstständiger Eingriff	53.84.11 ↔	Operation einer Zwerchfellhernie, thorakoskopisch, ohne Implantation von Membranen und Netzen
40.52.11 ↔	Radikale Exzision von retroperitonealen (paraaortal, parakaval) und pelvinalen Lymphknoten im Rahmen eines anderen Eingriffs	53.84.21 ↔	Operation einer Zwerchfellhernie, thorakoskopisch, mit Implantation von Membranen und Netzen
40.52.99 ↔	Radikale Exzision von periaortalen Lymphknoten, sonstige	53.85.11 ↔	Operation einer Zwerchfellhernie, thorakoabdominaler Zugang, offen chirurgisch, ohne Implantation von Membranen und Netzen
40.53.00 ↔	Radikale Exzision von iliakalen Lymphknoten, n.n.bez.	53.85.21 ↔	Operation einer Zwerchfellhernie, thorakoabdominaler Zugang, offen chirurgisch, mit Implantation von Membranen und Netzen
40.53.10 ↔	Radikale Exzision von iliakalen Lymphknoten als selbstständiger Eingriff	53.89 ↔	Operation einer Zwerchfellhernie, thorakaler und thorakoabdominaler Zugang, sonstige
40.53.11 ↔	Radikale Exzision von iliakalen Lymphknoten im Rahmen eines anderen Eingriffs	54.94 ↔	Formung eines peritoneovaskulären Shunts
40.53.99 ↔	Radikale Exzision von iliakalen Lymphknoten, sonstige	57.71.00 ↔	Radikale Zystektomie, n.n.bez.
		57.71.10 ↔	Radikale Zystektomie, ohne Urethrektomie, beim Mann, offen chirurgisch

57.71.11 ↔ Radikale Zystektomie, ohne Urethrektomie, beim Mann, laparoskopisch	77.91.10 ↔ Totale Resektion von Skapula und Klavikula
57.71.20 ↔ Radikale Zystektomie, mit Urethrektomie, beim Mann, offen chirurgisch	77.91.11 ↔ Totale Resektion einer Rippe
57.71.21 ↔ Radikale Zystektomie, mit Urethrektomie, beim Mann, laparoskopisch	77.91.12 ↔ Totale Resektion einer Halsrippe
57.71.30 ↔ Radikale Zystektomie, ohne Urethrektomie, bei der Frau, offen chirurgisch	77.91.13 ↔ Totale Resektion des Sternums
57.71.31 ↔ Radikale Zystektomie, ohne Urethrektomie, bei der Frau, laparoskopisch	77.91.99 ↔ Totale Resektion von Skapula, Klavikula, Rippen und Sternum, sonstige
57.71.40 ↔ Radikale Zystektomie, mit Urethrektomie, bei der Frau, offen chirurgisch	78.41.30 ↔ Sonstige plastische Rekonstruktion an Skapula, Klavikula, Rippen und Sternum, Implantation von vertikalen expandierbaren prothetischen Titanrippen [VEPTR]
57.71.41 ↔ Radikale Zystektomie, mit Urethrektomie, bei der Frau, laparoskopisch	7A.42.11 ↔ Osteosynthese einzelner Wirbel, 1 Wirbel
57.71.50 ↔ Radikale Zystektomie, Becken-Eviszeration (Exenteration) beim Mann, offen chirurgisch	7A.42.12 ↔ Osteosynthese einzelner Wirbel, 2 Wirbel
57.71.51 ↔ Radikale Zystektomie, Becken-Eviszeration (Exenteration) beim Mann, laparoskopisch	7A.42.13 ↔ Osteosynthese einzelner Wirbel, 3 Wirbel
57.71.99 ↔ Radikale Zystektomie, sonstige	7A.42.14 ↔ Osteosynthese einzelner Wirbel, 4 und mehr Wirbel
57.87.00 ↔ Rekonstruktion an der Harnblase, n.n.bez.	7A.43.11 ↔ Vertebroplastie, 1 Wirbelkörper
57.87.10 ↔ Rekonstruktion an der Harnblase, mit Ileum, Kolon oder Magen, offen chirurgisch	7A.43.12 ↔ Vertebroplastie, 2 Wirbelkörper
57.87.11 ↔ Rekonstruktion an der Harnblase, mit Ileum, Kolon oder Magen, laparoskopisch	7A.43.13 ↔ Vertebroplastie, 3 Wirbelkörper
57.87.20 ↔ Umwandlung einer anderen supravescikalen Harnableitung in eine Ersatzharnblase, offen chirurgisch	7A.43.14 ↔ Vertebroplastie, 4 und mehr Wirbelkörper
57.87.21 ↔ Umwandlung einer anderen supravescikalen Harnableitung in eine Ersatzharnblase, laparoskopisch	7A.44.21 ↔ Kyphoplastie mit Wirbelkörperaufrichtung durch aufblähbaren Ballon, 1 Wirbelkörper
57.87.30 ↔ Reduktionsplastik der Harnblase, offen chirurgisch	7A.44.22 ↔ Kyphoplastie mit Wirbelkörperaufrichtung durch aufblähbaren Ballon, 2 Wirbelkörper
57.87.31 ↔ Reduktionsplastik der Harnblase, laparoskopisch	7A.44.23 ↔ Kyphoplastie mit Wirbelkörperaufrichtung durch aufblähbaren Ballon, 3 Wirbelkörper
57.87.40 ↔ Augmentation der Harnblase, offen chirurgisch	7A.44.24 ↔ Kyphoplastie mit Wirbelkörperaufrichtung durch aufblähbaren Ballon, 4 Wirbelkörper und mehr
57.87.41 ↔ Augmentation der Harnblase, laparoskopisch	7A.44.31 ↔ Kyphoplastie mit Wirbelkörperaufrichtung durch aufrichtbares Implantat, 1 Wirbelkörper
57.87.99 ↔ Rekonstruktion an der Harnblase, sonstige	7A.44.32 ↔ Kyphoplastie mit Wirbelkörperaufrichtung durch aufrichtbares Implantat, 2 Wirbelkörper
68.8 ↔ Becken-Eviszeration	7A.44.33 ↔ Kyphoplastie mit Wirbelkörperaufrichtung durch aufrichtbares Implantat, 3 Wirbelkörper
71.5 ↔ Radikale Vulvektomie	7A.44.34 ↔ Kyphoplastie mit Wirbelkörperaufrichtung durch aufrichtbares Implantat, 4 Wirbelkörper und mehr
76.44.00 ↔ Totale Ostektomie an anderen Gesichtsschädelknochen mit gleichzeitiger Rekonstruktion, n.n.bez.	7A.44.91 ↔ Kyphoplastie durch sonstige Vorrichtung zur Wirbelkörperaufrichtung, 1 Wirbelkörper
76.44.10 ↔ Totale Ostektomie an anderen Gesichtsschädelknochen, Rekonstruktion mit mikrovaskulär-anastomosiertem Transplantat	7A.44.92 ↔ Kyphoplastie durch sonstige Vorrichtung zur Wirbelkörperaufrichtung, 2 Wirbelkörper
76.44.11 ↔ Totale Ostektomie an anderen Gesichtsschädelknochen, Rekonstruktion mit nicht vaskularisiertem Transplantat	7A.44.93 ↔ Kyphoplastie durch sonstige Vorrichtung zur Wirbelkörperaufrichtung, 3 Wirbelkörper
76.44.19 ↔ Totale Ostektomie an anderen Gesichtsschädelknochen mit sonstiger Rekonstruktion	7A.44.94 ↔ Kyphoplastie durch sonstige Vorrichtung zur Wirbelkörperaufrichtung, 4 Wirbelkörper und mehr
76.44.99 ↔ Totale Ostektomie an anderen Gesichtsschädelknochen mit gleichzeitiger Rekonstruktion, sonstige	7A.63.11 ↔ Implantation Wirbelkörperersatz
76.46.00 ↔ Sonstige Rekonstruktion an anderen Gesichtsschädelknochen, n.n.bez.	7A.63.21 ↔ Implantation Wirbelkörperersatz bei einem Wechsel
76.46.10 ↔ Sonstige Rekonstruktion an anderen Gesichtsschädelknochen mit mikrovaskulär-anastomosiertem Transplantat	7A.64.11 ↔ Implantation Wirbelkörperersatzprothese
76.46.99 ↔ Sonstige Rekonstruktion an anderen Gesichtsschädelknochen, sonstige	7A.64.21 ↔ Implantation Wirbelkörperersatzprothese bei einem Prothesenwechsel
76.92.20 ↔ Einsetzen von CAD-Implantat an Gesichtsschädel ohne Beteiligung des Hirnschädels, bis zu 2 Regionen	7A.65.11 ↔ Implantation interkorporelles Implantat
76.92.21 ↔ Einsetzen von CAD-Implantat an Gesichtsschädel ohne Beteiligung des Hirnschädels, ab 3 Regionen	7A.65.21 ↔ Implantation interkorporelles Implantat bei einem Implantatwechsel
76.92.30 ↔ Einsetzen eines CAD-Implantats an Maxilla, zur plastischen Rekonstruktion eines einfachen Defekts	7A.71.11 ↔ Fusion von Wirbeln mit Stabilisierung der Wirbelsäule, Zugang dorsal und dorsolateral, 1 Segment
76.92.31 ↔ Einsetzen eines CAD-Implantats an Maxilla, zur plastischen Rekonstruktion eines grossen oder komplexen Defekts	7A.71.12 ↔ Fusion von Wirbeln mit Stabilisierung der Wirbelsäule, Zugang dorsal und dorsolateral, 2 Segmente
77.91.00 ↔ Totale Resektion von Skapula, Klavikula, Rippen und Sternum, n.n.bez.	7A.71.13 ↔ Fusion von Wirbeln mit Stabilisierung der Wirbelsäule, Zugang dorsal und dorsolateral, 3 Segmente
	7A.71.14 ↔ Fusion von Wirbeln mit Stabilisierung der Wirbelsäule, Zugang dorsal und dorsolateral, 4 Segmente
	7A.71.15 ↔ Fusion von Wirbeln mit Stabilisierung der Wirbelsäule, Zugang dorsal und dorsolateral, 5 Segmente
	7A.71.16 ↔ Fusion von Wirbeln mit Stabilisierung der Wirbelsäule, Zugang dorsal und dorsolateral, 6 Segmente
	7A.71.17 ↔ Fusion von Wirbeln mit Stabilisierung der Wirbelsäule, Zugang dorsal und dorsolateral, 7 Segmente

- 7A.73.1E ↔ Nicht-dynamische Stabilisierung der Wirbelsäule durch Osteosynthese ohne Fusion der Wirbel, Zugang dorsal und dorsolateral, 13 Segmente
- 7A.73.1F ↔ Nicht-dynamische Stabilisierung der Wirbelsäule durch Osteosynthese ohne Fusion der Wirbel, Zugang dorsal und dorsolateral, 14 und mehr Segmente
- 7A.73.21 ↔ Nicht-dynamische Stabilisierung der Wirbelsäule durch Osteosynthese ohne Fusion der Wirbel, Zugang ventral, 1 Segment
- 7A.73.22 ↔ Nicht-dynamische Stabilisierung der Wirbelsäule durch Osteosynthese ohne Fusion der Wirbel, Zugang ventral, 2 Segmente
- 7A.73.23 ↔ Nicht-dynamische Stabilisierung der Wirbelsäule durch Osteosynthese ohne Fusion der Wirbel, Zugang ventral, 3 Segmente
- 7A.73.24 ↔ Nicht-dynamische Stabilisierung der Wirbelsäule durch Osteosynthese ohne Fusion der Wirbel, Zugang ventral, 4 Segmente
- 7A.73.25 ↔ Nicht-dynamische Stabilisierung der Wirbelsäule durch Osteosynthese ohne Fusion der Wirbel, Zugang ventral, 5 Segmente
- 7A.73.26 ↔ Nicht-dynamische Stabilisierung der Wirbelsäule durch Osteosynthese ohne Fusion der Wirbel, Zugang ventral, 6 Segmente
- 7A.73.27 ↔ Nicht-dynamische Stabilisierung der Wirbelsäule durch Osteosynthese ohne Fusion der Wirbel, Zugang ventral, 7 Segmente
- 7A.73.28 ↔ Nicht-dynamische Stabilisierung der Wirbelsäule durch Osteosynthese ohne Fusion der Wirbel, Zugang ventral, 8 Segmente
- 7A.73.2A ↔ Nicht-dynamische Stabilisierung der Wirbelsäule durch Osteosynthese ohne Fusion der Wirbel, Zugang ventral, 9 Segmente
- 7A.73.2B ↔ Nicht-dynamische Stabilisierung der Wirbelsäule durch Osteosynthese ohne Fusion der Wirbel, Zugang ventral, 10 Segmente
- 7A.73.2C ↔ Nicht-dynamische Stabilisierung der Wirbelsäule durch Osteosynthese ohne Fusion der Wirbel, Zugang ventral, 11 Segmente
- 7A.73.2D ↔ Nicht-dynamische Stabilisierung der Wirbelsäule durch Osteosynthese ohne Fusion der Wirbel, Zugang ventral, 12 Segmente
- 7A.73.2E ↔ Nicht-dynamische Stabilisierung der Wirbelsäule durch Osteosynthese ohne Fusion der Wirbel, Zugang ventral, 13 Segmente
- 7A.73.2F ↔ Nicht-dynamische Stabilisierung der Wirbelsäule durch Osteosynthese ohne Fusion der Wirbel, Zugang ventral, 14 und mehr Segmente
- 7A.74.11 ↔ Fusion von Wirbeln zur Stellungskorrektur, Zugang dorsal und dorsolateral, 1 Segment
- 7A.74.12 ↔ Fusion von Wirbeln zur Stellungskorrektur, Zugang dorsal und dorsolateral, 2 Segmente
- 7A.74.13 ↔ Fusion von Wirbeln zur Stellungskorrektur, Zugang dorsal und dorsolateral, 3 Segmente
- 7A.74.14 ↔ Fusion von Wirbeln zur Stellungskorrektur, Zugang dorsal und dorsolateral, 4 Segmente
- 7A.74.15 ↔ Fusion von Wirbeln zur Stellungskorrektur, Zugang dorsal und dorsolateral, 5 Segmente
- 7A.74.16 ↔ Fusion von Wirbeln zur Stellungskorrektur, Zugang dorsal und dorsolateral, 6 Segmente
- 7A.74.17 ↔ Fusion von Wirbeln zur Stellungskorrektur, Zugang dorsal und dorsolateral, 7 Segmente
- 7A.74.18 ↔ Fusion von Wirbeln zur Stellungskorrektur, Zugang dorsal und dorsolateral, 8 Segmente
- 7A.74.1A ↔ Fusion von Wirbeln zur Stellungskorrektur, Zugang dorsal und dorsolateral, 9 Segmente
- 7A.74.1B ↔ Fusion von Wirbeln zur Stellungskorrektur, Zugang dorsal und dorsolateral, 10 Segmente
- 7A.74.1C ↔ Fusion von Wirbeln zur Stellungskorrektur, Zugang dorsal und dorsolateral, 11 Segmente
- 7A.74.1D ↔ Fusion von Wirbeln zur Stellungskorrektur, Zugang dorsal und dorsolateral, 12 Segmente
- 7A.74.1E ↔ Fusion von Wirbeln zur Stellungskorrektur, Zugang dorsal und dorsolateral, 13 Segmente
- 7A.74.1F ↔ Fusion von Wirbeln zur Stellungskorrektur, Zugang dorsal und dorsolateral, 14 und mehr Segmente
- 7A.74.21 ↔ Fusion von Wirbeln zur Stellungskorrektur, Zugang ventral, 1 Segment
- 7A.74.22 ↔ Fusion von Wirbeln zur Stellungskorrektur, Zugang ventral, 2 Segmente
- 7A.74.23 ↔ Fusion von Wirbeln zur Stellungskorrektur, Zugang ventral, 3 Segmente
- 7A.74.24 ↔ Fusion von Wirbeln zur Stellungskorrektur, Zugang ventral, 4 Segmente
- 7A.74.25 ↔ Fusion von Wirbeln zur Stellungskorrektur, Zugang ventral, 5 Segmente
- 7A.74.26 ↔ Fusion von Wirbeln zur Stellungskorrektur, Zugang ventral, 6 Segmente
- 7A.74.27 ↔ Fusion von Wirbeln zur Stellungskorrektur, Zugang ventral, 7 Segmente
- 7A.74.28 ↔ Fusion von Wirbeln zur Stellungskorrektur, Zugang ventral, 8 Segmente
- 7A.74.2A ↔ Fusion von Wirbeln zur Stellungskorrektur, Zugang ventral, 9 Segmente
- 7A.74.2B ↔ Fusion von Wirbeln zur Stellungskorrektur, Zugang ventral, 10 Segmente
- 7A.74.2C ↔ Fusion von Wirbeln zur Stellungskorrektur, Zugang ventral, 11 Segmente
- 7A.74.2D ↔ Fusion von Wirbeln zur Stellungskorrektur, Zugang ventral, 12 Segmente
- 7A.74.2E ↔ Fusion von Wirbeln zur Stellungskorrektur, Zugang ventral, 13 Segmente
- 7A.74.2F ↔ Fusion von Wirbeln zur Stellungskorrektur, Zugang ventral, 14 und mehr Segmente
- 7A.A2 ↔ Implantation von mitwachsenden oder expandierenden Systemen, Wirbelsäule
- 7A.A3 ↔ Anbringen einer externen Fixationsvorrichtung an der Wirbelsäule
- 7A.A4.11 ↔ Verwendetes Osteosynthesematerial, Wirbelsäule, Platte(n), Hakenplatte(n)
- 7A.A4.12 ↔ Verwendetes Osteosynthesematerial, Wirbelsäule, Klammer(n)
- 7A.A4.13 ↔ Verwendetes Osteosynthesematerial, Wirbelsäule, Schraube(n)
- 7A.A4.14 ↔ Verwendetes Osteosynthesematerial, Wirbelsäule, Kirschner-Draht, Zuggurtung, Cerclage
- 7A.A4.15 ↔ Verwendetes Osteosynthesematerial, Wirbelsäule, Schrauben-Stab-System
- 7A.A4.16 ↔ Verwendetes Osteosynthesematerial, Wirbelsäule, Schrauben-Platten-System
- 7A.A4.19 ↔ Verwendetes Osteosynthesematerial, Wirbelsäule, sonstige
- 81.11 ↔ Arthrodese am Sprunggelenk
- 81.12.10 ↔ Arthrodese oberes Sprunggelenk mit unterem Sprunggelenk
- 81.12.11 ↔ Arthrodese oberes Sprunggelenk mit unterem Sprunggelenk und Chopartgelenk
- 81.12.12 ↔ Arthrodese unteres Sprunggelenk, zwei Sprunggelenkskammern
- 81.12.13 ↔ Arthrodese unteres Sprunggelenk, drei Sprunggelenkskammern
- 81.12.99 ↔ Arthrodese Double, sonstige
- 81.22 ↔ Knie-Arthrodese
- 81.51.00 ↔ Implantation einer Totalendoprothese des Hüftgelenks, n.n.bez.
- 81.51.11 ↔ Erstimplantation einer Totalendoprothese des Hüftgelenks
- 81.51.12 ↔ Erstimplantation einer Totalendoprothese des Hüftgelenks, Sonderprothese
- 81.51.13 ↔ Erstimplantation einer Oberflächenersatzprothese

81.51.19 ↔	Erstimplantation einer Totalendoprothese des Hüftgelenks, sonstige	81.54.32 ↔	Implantation einer Sonder-Totalendoprothese des Kniegelenks bei einem Prothesenwechsel
81.51.21 ↔	Implantation einer Totalendoprothese des Hüftgelenks bei einem Prothesenwechsel	81.54.33 ↔	Implantation einer achsengeführten Totalendoprothese des Kniegelenks bei einem Prothesenwechsel
81.51.22 ↔	Implantation einer Totalendoprothese des Hüftgelenks, Sonderprothese bei einem Prothesenwechsel	81.54.34 ↔	Implantation einer unikondylären Schlittenprothese bei einem Prothesenwechsel
81.51.23 ↔	Implantation einer Oberflächenersatzprothese bei einem Prothesenwechsel	81.54.35 ↔	Implantation einer bikondylären Schlittenprothese bei einem Prothesenwechsel
81.51.29 ↔	Implantation einer Totalendoprothese des Hüftgelenks bei einem Prothesenwechsel, sonstige	81.54.39 ↔	Implantation einer Knieendoprothese bei einem Prothesenwechsel, sonstige
81.52.00 ↔	Implantation einer Teilprothese des Hüftgelenks, Implantation von Teilkomponenten einer Hüftendoprothese, n.n.bez.	81.54.42 ↔	Implantation eines Patella-Rückflächenersatz bei einem Wechsel
81.52.21 ↔	Erstimplantation einer Monokopfprothese	81.54.43 ↔	Implantation des Inlays einer Knieprothese bei einem Wechsel
81.52.22 ↔	Erstimplantation einer Duokopfprothese	81.54.44 ↔	Implantation der Tibia- oder Femurkomponenten, sowie des Inlays einer unikondylären, resp. bikondylären Schlittenprothese oder einer Standard-Totalendoprothese des Knies bei einem Wechsel
81.52.29 ↔	Erstimplantation einer Teilprothese des Hüftgelenks, sonstige	81.54.45 ↔	Implantation der Tibia- oder Femurkomponenten, sowie des Inlays einer Sonder-Totalendoprothese oder einer achsengeführten Totalendoprothese des Knies, bei einem Wechsel
81.52.31 ↔	Erstimplantation einer Stütz- resp. Pfannendachschale einer Hüftendoprothese	81.54.46 ↔	Implantation eines isolierten Ersatzes der femoralen Gleitfläche bei einem Wechsel
81.52.39 ↔	Erstimplantation einer Teilkomponente einer Hüftendoprothese, sonstige	81.54.47 ↔	Implantation eines kondylären Femurschilds mit Patella-Rückflächenersatz bei einem Wechsel
81.52.41 ↔	Implantation einer Monokopfprothese bei einem Prothesenwechsel	81.54.49 ↔	Implantation von Teilkomponenten einer Knieendoprothese bei einem Wechsel, sonstige
81.52.42 ↔	Implantation einer Duokopfprothese bei einem Prothesenwechsel	81.55 ↔	Revision ohne Ersatz einer Knieendoprothese
81.52.49 ↔	Implantation einer Teilprothese des Hüftgelenks bei einem Prothesenwechsel, sonstige	81.56 ↔	Totalprothese des oberen Sprunggelenks
81.52.51 ↔	Implantation einer Stütz- resp. Pfannendachschale einer Hüftendoprothese bei einem Wechsel	81.59.10 ↔	Revision des Gelenkersatzes der unteren Extremitäten, ohne Wechsel
81.52.52 ↔	Implantation des Inlays einer Hüftendoprothese bei einem Wechsel	81.59.11 ↔	Revision und Wechsel einer Sprunggelenkendoprothese
81.52.53 ↔	Implantation des Kopfs einer Hüftendoprothese bei einem Wechsel	81.59.12 ↔	Revision und Wechsel einer Fusswurzelendoprothese
81.52.54 ↔	Implantation von Kopf sowie Inlay einer Hüftendoprothese bei einem Wechsel	81.59.13 ↔	Revision und Wechsel einer Vorfuss-oder Zehenendoprothese
81.52.55 ↔	Implantation von Kopf, Inlay sowie Pfanne einer Hüftendoprothese bei einem Wechsel	92.39.00 ↔	Sonstige stereotaktische Radiochirurgie, n.n.bez.
81.52.56 ↔	Implantation von Inlay sowie Pfanne einer Hüftendoprothese bei einem Wechsel	92.39.01 ↔	Anderer Hochvoltstrahlentherapie, stereotaktische Bestrahlung, fraktioniert, zerebral, n.n.bez.
81.52.57 ↔	Implantation von Stütz- resp. Pfannendachschale sowie Pfanne einer Hüftendoprothese bei einem Wechsel	92.39.11 ↔	Anderer Hochvoltstrahlentherapie, stereotaktische Bestrahlung, fraktioniert, extrazerebral, n.n.bez.
81.52.58 ↔	Implantation von Stütz- resp. Pfannendachschale, Pfanne sowie Kopf einer Hüftendoprothese bei einem Wechsel	92.39.20 ↔	Anderer Hochvoltstrahlentherapie, stereotaktische Bestrahlung, fraktioniert, zerebral, intensitätsmodulierte Radiotherapie
81.52.59 ↔	Implantation von Teilkomponenten einer Hüftendoprothese bei einem Wechsel, sonstige	92.39.21 ↔	Anderer Hochvoltstrahlentherapie, stereotaktische Bestrahlung, fraktioniert, zerebral, intensitätsmodulierte Bogenbestrahlung (IMAT)
81.52.5A ↔	Implantation von Schaft sowie Kopf einer Hüftendoprothese bei einem Wechsel	92.39.22 ↔	Anderer Hochvoltstrahlentherapie, stereotaktische Bestrahlung, fraktioniert, zerebral, bildgestützte Einstellung
81.52.5B ↔	Implantation von Schaft, Kopf sowie Inlay einer Hüftendoprothese bei einem Wechsel	92.39.29 ↔	Anderer Hochvoltstrahlentherapie, stereotaktische Bestrahlung, fraktioniert, zerebral, sonstige
81.53 ↔	Revision ohne Ersatz einer Hüftendoprothese	92.39.30 ↔	Anderer Hochvoltstrahlentherapie, stereotaktische Bestrahlung, fraktioniert, extrazerebral, intensitätsmodulierte Radiotherapie
81.54.21 ↔	Erstimplantation einer Standard-Totalendoprothese des Kniegelenks	92.39.31 ↔	Anderer Hochvoltstrahlentherapie, stereotaktische Bestrahlung, fraktioniert, extrazerebral, intensitätsmodulierte Bogenbestrahlung (IMAT)
81.54.22 ↔	Erstimplantation einer Sonder-Totalendoprothese des Kniegelenks	92.39.32 ↔	Anderer Hochvoltstrahlentherapie, stereotaktische Bestrahlung, fraktioniert, extrazerebral, bildgestützte Einstellung
81.54.23 ↔	Erstimplantation einer achsengeführten Totalendoprothese des Kniegelenks	92.39.39 ↔	Anderer Hochvoltstrahlentherapie, stereotaktische Bestrahlung, fraktioniert, extrazerebral, sonstige
81.54.24 ↔	Erstimplantation einer unikondylären Schlittenprothese am Kniegelenk		
81.54.25 ↔	Erstimplantation einer bikondylären Schlittenprothese am Kniegelenk		
81.54.26 ↔	Erstimplantation eines kondylären Femurschilds mit Patella-Rückflächenersatz		
81.54.31 ↔	Implantation einer Standard-Totalendoprothese des Kniegelenks bei einem Prothesenwechsel		

Prozedur H33-6

50.0 ↔	Hepatotomie	51.32 ↔	Anastomose zwischen Gallenblase und Darm
50.21.11 ↔	Fenestration einer oder mehrerer Leberzyste(n), offen chirurgisch	51.33 ↔	Anastomose zwischen Gallenblase und Pankreas
50.21.12 ↔	Fenestration einer oder mehrerer Leberzyste(n), laparoskopisch	51.34 ↔	Anastomose zwischen Gallenblase und Magen
50.23.11 ↔	Lokale Leberexzision von 1-2 Herden, je bis zu 4 cm im Durchmesser, offen chirurgisch	51.35 ↔	Sonstige Anastomose der Gallenblase
50.23.12 ↔	Lokale Leberexzision von 1-2 Herden, mindestens 1 Herd über 4 cm im Durchmesser, offen chirurgisch	51.36 ↔	Choledochointerostomie
50.23.13 ↔	Lokale Leberexzision von 3 und mehr Herden, offen chirurgisch	51.37 ↔	Anastomose zwischen Ductus hepaticus und Gastrointestinaltrakt
50.27.11 ↔	Lokale Destruktion von Läsion oder Gewebe der Leber, durch Alkoholinjektion, offen chirurgisch	51.39 ↔	Sonstige Gallenganganastomose
50.27.12 ↔	Lokale Destruktion von Läsion oder Gewebe der Leber, durch hochfrequenzinduzierte Thermotherapie, offen chirurgisch	52.01.12 ↔	Transgastrale Drainage einer Pankreaszyste, offen chirurgisch
50.27.13 ↔	Lokale Destruktion von Läsion oder Gewebe der Leber, durch Kryotherapie, offen chirurgisch	52.01.13 ↔	Transgastrale Drainage einer Pankreaszyste, laparoskopisch
50.27.14 ↔	Lokale Destruktion von Läsion oder Gewebe der Leber, durch Laser, offen chirurgisch	52.01.22 ↔	Transduodenale Drainage einer Pankreaszyste, offen chirurgisch
50.27.15 ↔	Lokale Destruktion von Läsion oder Gewebe der Leber, durch irreversible Elektroporation, offen chirurgisch	52.01.23 ↔	Transduodenale Drainage einer Pankreaszyste, laparoskopisch
50.27.19 ↔	Lokale Destruktion von Läsion oder Gewebe der Leber, offen chirurgisch, sonstige	52.3 ↔	Marsupialisation einer Pankreaszyste
50.2A.11 ↔	Leberzystenresektion, offen chirurgisch	52.4 ↔	Interne Drainage einer Pankreaszyste
50.2A.12 ↔	Leberzystenresektion, laparoskopisch	52.50 ↔	Partielle Pankreatektomie, n.n.bez.
50.2A.21 ↔	Bisegmentektomie links, offen chirurgisch	52.51.10 ↔	Proximale Pankreatektomie, pyloruserhaltend
50.2A.22 ↔	Bisegmentektomie links, laparoskopisch	52.51.20 ↔	Proximale Pankreatektomie, duodenumhaltend
50.2A.23 ↔	Hemihepatektomie links, offen chirurgisch	52.51.31 ↔	Pankreatikoduodenale Resektion mit Teilresektion des Magens
50.2A.24 ↔	Hemihepatektomie links, laparoskopisch	52.52.11 ↔	Distale Pankreatektomie, offen chirurgisch
50.2A.25 ↔	Erweiterte Hemihepatektomie links, offen chirurgisch	52.52.12 ↔	Distale Pankreatektomie, laparoskopisch
50.2A.26 ↔	Erweiterte Hemihepatektomie links, laparoskopisch	52.54 ↔	Segmentresektion am Pankreaskörper
50.2A.27 ↔	Hemihepatektomie rechts, offen chirurgisch	52.59 ↔	Partielle Pankreatektomie, sonstige
50.2A.28 ↔	Hemihepatektomie rechts, laparoskopisch	52.60 ↔	Totale Pankreatektomie, n.n.bez.
50.2A.2A ↔	Erweiterte Hemihepatektomie rechts, offen chirurgisch	52.61 ↔	Totale Pankreatektomie mit partieller Gastrektomie
50.2A.2B ↔	Erweiterte Hemihepatektomie rechts, laparoskopisch	52.62 ↔	Totale Pankreatektomie, pyloruserhaltend
50.2A.2C ↔	Sonstige Resektion mehrerer zusammenhängender Segmente, offen chirurgisch	52.63 ↔	Totale Pankreatektomie, duodenumhaltend
50.2A.2D ↔	Sonstige Resektion mehrerer zusammenhängender Segmente, laparoskopisch	52.69 ↔	Totale Pankreatektomie, sonstige
50.2B.11 ↔	Transsektion der Leber und Ligatur von Portalvenenästen, ALPPS, Schritt 1, offen chirurgisch	52.95.10 ↔	Extraktion von Stein(en) aus dem Ductus pancreaticus, offen chirurgisch
50.2B.12 ↔	Transsektion der Leber und Ligatur von Portalvenenästen, ALPPS, Schritt 1, laparoskopisch	52.95.11 ↔	Extraktion von Stein(en) aus dem Ductus pancreaticus, laparoskopisch
50.2C.11 ↔	Bisegmentektomie links zur Lebend-Organspende, offen chirurgisch	52.95.20 ↔	Dilatation des Ductus pancreaticus, laparoskopisch
50.2C.12 ↔	Bisegmentektomie links zur Lebend-Organspende, laparoskopisch	52.95.30 ↔	Einlage einer Drainage in den Pankreasgang, offen chirurgisch
50.2C.13 ↔	Hemihepatektomie links zur Lebend-Organspende, offen chirurgisch	52.95.31 ↔	Einlage einer Drainage in den Pankreasgang, laparoskopisch
50.2C.14 ↔	Hemihepatektomie links zur Lebend-Organspende, laparoskopisch	52.95.40 ↔	Einlage oder Wechsel eines nicht selbstexpandierenden Stents (Prothese) in den Pankreasgang, offen chirurgisch
50.2C.15 ↔	Hemihepatektomie rechts zur Lebend-Organspende, offen chirurgisch	52.95.41 ↔	Einlage oder Wechsel eines nicht selbstexpandierenden Stents (Prothese) in den Pankreasgang, laparoskopisch
50.2C.16 ↔	Hemihepatektomie rechts zur Lebend-Organspende, laparoskopisch	52.95.50 ↔	Einlage oder Wechsel eines selbstexpandierenden Stents (Prothese) in den Pankreasgang, offen chirurgisch
50.62 ↔	Verschluss einer Leberverletzung und Rekonstruktion, durch Naht	52.95.51 ↔	Einlage oder Wechsel eines selbstexpandierenden Stents (Prothese) in den Pankreasgang, laparoskopisch
50.63 ↔	Verschluss einer Leberverletzung und Rekonstruktion, durch Tamponade	52.95.60 ↔	Plastische Rekonstruktion des Ductus pancreaticus, laparoskopisch
50.71 ↔	Totale Hepatektomie zur Lebend-Organspende, offen chirurgisch	52.95.70 ↔	Plastische Rekonstruktion des Pankreas
		52.95.90 ↔	Sonstige endoskopische Operation am Pankreas
		52.96 ↔	Anastomose des Pankreas
		52.99.00 ↔	Sonstige offene Operation am Pankreas, n.n.bez.
		52.99.10 ↔	Sonstige offene Operation am Pankreas, Dilatation des Ductus pancreaticus
		52.99.20 ↔	Sonstige offene Operation am Pankreas, Plastische Rekonstruktion des Ductus pancreaticus
		52.99.99 ↔	Sonstige offene Operation am Pankreas, sonstige

Prozedur H33-7

- 99.B7.14 †↔ Intensivmedizinische Komplexbehandlung, 361 bis 552 Aufwandspunkte
- 99.B7.15 †↔ Intensivmedizinische Komplexbehandlung, 553 bis 828 Aufwandspunkte
- 99.B7.16 †↔ Intensivmedizinische Komplexbehandlung, 829 bis 1104 Aufwandspunkte
- 99.B7.17 †↔ Intensivmedizinische Komplexbehandlung, 1105 bis 1380 Aufwandspunkte
- 99.B7.18 †↔ Intensivmedizinische Komplexbehandlung, 1381 bis 1656 Aufwandspunkte
- 99.B7.1A †↔ Intensivmedizinische Komplexbehandlung, 1657 bis 1932 Aufwandspunkte
- 99.B7.1B †↔ Intensivmedizinische Komplexbehandlung, 1933 bis 2208 Aufwandspunkte
- 99.B7.1C †↔ Intensivmedizinische Komplexbehandlung, 2209 bis 2484 Aufwandspunkte
- 99.B7.1D †↔ Intensivmedizinische Komplexbehandlung, 2485 bis 2760 Aufwandspunkte
- 99.B7.1E †↔ Intensivmedizinische Komplexbehandlung, 2761 bis 3220 Aufwandspunkte
- 99.B7.1F †↔ Intensivmedizinische Komplexbehandlung, 3221 bis 3680 Aufwandspunkte
- 99.B7.1G †↔ Intensivmedizinische Komplexbehandlung, 3681 bis 4600 Aufwandspunkte
- 99.B7.1H †↔ Intensivmedizinische Komplexbehandlung, 4601 bis 5520 Aufwandspunkte
- 99.B7.1I †↔ Intensivmedizinische Komplexbehandlung, 5521 bis 7360 Aufwandspunkte
- 99.B7.1J †↔ Intensivmedizinische Komplexbehandlung, 7361 bis 9200 Aufwandspunkte
- 99.B7.1K †↔ Intensivmedizinische Komplexbehandlung, 9201 bis 11040 Aufwandspunkte
- 99.B7.1L †↔ Intensivmedizinische Komplexbehandlung, 11041 bis 13800 Aufwandspunkte
- 99.B7.1M †↔ Intensivmedizinische Komplexbehandlung, 13801 bis 16560 Aufwandspunkte
- 99.B7.1N †↔ Intensivmedizinische Komplexbehandlung, 16561 bis 19320 Aufwandspunkte
- 99.B7.1O †↔ Intensivmedizinische Komplexbehandlung, 19321 und mehr Aufwandspunkte
- 99.B7.21 †↔ Intensivmedizinische Komplexbehandlung im Kindesalter (Basisprozedur), 197 bis 392 Aufwandspunkte
- 99.B7.22 †↔ Intensivmedizinische Komplexbehandlung im Kindesalter (Basisprozedur), 393 bis 588 Aufwandspunkte
- 99.B7.23 †↔ Intensivmedizinische Komplexbehandlung im Kindesalter (Basisprozedur), 589 bis 784 Aufwandspunkte
- 99.B7.24 †↔ Intensivmedizinische Komplexbehandlung im Kindesalter (Basisprozedur), 785 bis 980 Aufwandspunkte
- 99.B7.25 †↔ Intensivmedizinische Komplexbehandlung im Kindesalter (Basisprozedur), 981 bis 1176 Aufwandspunkte
- 99.B7.26 †↔ Intensivmedizinische Komplexbehandlung im Kindesalter (Basisprozedur), 1177 bis 1470 Aufwandspunkte
- 99.B7.27 †↔ Intensivmedizinische Komplexbehandlung im Kindesalter (Basisprozedur), 1471 bis 1764 Aufwandspunkte
- 99.B7.28 †↔ Intensivmedizinische Komplexbehandlung im Kindesalter (Basisprozedur), 1765 bis 2058 Aufwandspunkte
- 99.B7.2A †↔ Intensivmedizinische Komplexbehandlung im Kindesalter (Basisprozedur), 2059 bis 2352 Aufwandspunkte
- 99.B7.2B †↔ Intensivmedizinische Komplexbehandlung im Kindesalter (Basisprozedur), 2353 bis 2646 Aufwandspunkte
- 99.B7.2C †↔ Intensivmedizinische Komplexbehandlung im Kindesalter (Basisprozedur), 2647 bis 2940 Aufwandspunkte
- 99.B7.2D †↔ Intensivmedizinische Komplexbehandlung im Kindesalter (Basisprozedur), 2941 bis 3430 Aufwandspunkte
- 99.B7.2E †↔ Intensivmedizinische Komplexbehandlung im Kindesalter (Basisprozedur), 3431 bis 3920 Aufwandspunkte
- 99.B7.2F †↔ Intensivmedizinische Komplexbehandlung im Kindesalter (Basisprozedur), 3921 bis 4410 Aufwandspunkte
- 99.B7.2G †↔ Intensivmedizinische Komplexbehandlung im Kindesalter (Basisprozedur), 4411 bis 4900 Aufwandspunkte
- 99.B7.2H †↔ Intensivmedizinische Komplexbehandlung im Kindesalter (Basisprozedur), 4901 bis 5880 Aufwandspunkte
- 99.B7.2I †↔ Intensivmedizinische Komplexbehandlung im Kindesalter (Basisprozedur), 5881 bis 6860 Aufwandspunkte
- 99.B7.2J †↔ Intensivmedizinische Komplexbehandlung im Kindesalter (Basisprozedur), 6861 bis 7840 Aufwandspunkte
- 99.B7.2K †↔ Intensivmedizinische Komplexbehandlung im Kindesalter (Basisprozedur), 7841 bis 9800 Aufwandspunkte
- 99.B7.2L †↔ Intensivmedizinische Komplexbehandlung im Kindesalter (Basisprozedur), 9801 bis 11760 Aufwandspunkte
- 99.B7.2M †↔ Intensivmedizinische Komplexbehandlung im Kindesalter (Basisprozedur), 11761 bis 13720 Aufwandspunkte
- 99.B7.2N †↔ Intensivmedizinische Komplexbehandlung im Kindesalter (Basisprozedur), 13721 bis 16660 Aufwandspunkte
- 99.B7.2O †↔ Intensivmedizinische Komplexbehandlung im Kindesalter (Basisprozedur), 16661 bis 19600 Aufwandspunkte
- 99.B7.2P †↔ Intensivmedizinische Komplexbehandlung im Kindesalter (Basisprozedur), 19601 und mehr Aufwandspunkte

ADRG H41**ERCP und photodynamische Therapie**

Mindestens eine Prozedur in Tabelle H41-2

DRG H41A**ERCP mit äusserst schweren CC oder photodynamische Therapie mit IntK/IMCK > 196/360 Aufwandspunkte**

((Mindestens eine Prozedur in Tabelle H41-3 und PCCL > 3) oder Prozedur in Tabelle H41-4) und (mindestens eine Prozedur in Tabelle H41-5)

DRG H41B**ERCP mit äusserst schweren CC oder photodynamische Therapie**

(Mindestens eine Prozedur in Tabelle H41-3 und PCCL > 3) oder Prozedur in Tabelle H41-4

DRG H41C**ERCP mit schweren CC oder BNB oder Alter < 3 Jahre**

(Mindestens eine Prozedur in Tabelle H41-3 und PCCL > 2) oder Alter < 3 Jahre oder Hauptdiagnose in Tabelle H41-1

DRG H41D**ERCP, Alter > 2 Jahre****Diagnose H41-1**

C22.0	Leberzellkarzinom	C25.2	Bösartige Neubildung: Pankreasschwanz
C22.1	Intrahepatisches Gallengangskarzinom	C25.3	Bösartige Neubildung: Ductus pancreaticus
C22.2	Hepatoblastom	C25.4	Bösartige Neubildung: Endokriner Drüsenanteil des Pankreas
C22.3	Angiosarkom der Leber	C25.7	Bösartige Neubildung: Sonstige Teile des Pankreas
C22.4	Sonstige Sarkome der Leber	C25.8	Bösartige Neubildung: Pankreas, mehrere Teilbereiche überlappend
C22.7	Sonstige näher bezeichnete Karzinome der Leber	C25.9	Bösartige Neubildung: Pankreas, nicht näher bezeichnet
C22.9	Bösartige Neubildung: Leber, nicht näher bezeichnet	C78.7	Sekundäre bösartige Neubildung der Leber und der intrahepatischen Gallengänge
C23	Bösartige Neubildung der Gallenblase	D01.5	Carcinoma in situ: Leber, Gallenblase und Gallengänge
C24.0	Bösartige Neubildung: Extrahepatischer Gallengang	D37.6	Neubildung unsicheren oder unbekanntem Verhaltens: Leber, Gallenblase und Gallengänge
C24.1	Bösartige Neubildung: Ampulla hepatopancreatica [Ampulla Vateri]	D37.7	Neubildung unsicheren oder unbekanntem Verhaltens: Pankreas
C24.8	Bösartige Neubildung: Gallenwege, mehrere Teilbereiche überlappend		
C24.9	Bösartige Neubildung: Gallenwege, nicht näher bezeichnet		
C25.0	Bösartige Neubildung: Pankreaskopf		
C25.1	Bösartige Neubildung: Pankreaskörper		

Prozedur H41-2

50.13.00 †↔	Transjuguläre Leberbiopsie, n.n.bez.	51.10 †↔	Endoskopische retrograde Cholangiopankreatikographie [ERCP]
50.13.10 †↔	Transvenöse oder transarterielle [Nadel-] Biopsie an der Leber	51.11 †↔	Endoskopische retrograde Cholangiographie [ERC]
50.13.99 †↔	Transjuguläre Leberbiopsie, sonstige	51.12 †↔	Perkutane Biopsie an Gallenblase oder Gallenwegen
50.20 †↔	Lokale Exzision oder Destruktion von Gewebe oder Läsion der Leber und partielle Hepatektomie, n.n.bez.	51.14 †↔	Sonstige geschlossene [endoskopische] Biopsie an Gallengang oder Sphinkter Oddii
50.27.31 †↔	Lokale Destruktion von Läsion oder Gewebe der Leber, durch Alkoholinjektion, perkutan	51.16.00 †↔	Perkutane Endoskopie der Gallenwege, n.n.bez.
50.27.32 †↔	Lokale Destruktion von Läsion oder Gewebe der Leber, durch Thermotherapie, perkutan	51.16.10 †↔	Perkutan-transhepatische Endoskopie der Gallenwege
50.27.33 †↔	Lokale Destruktion von Läsion oder Gewebe der Leber, durch Kryotherapie, perkutan	51.16.99 †↔	Perkutane Endoskopie der Gallenwege, sonstige
50.27.34 †↔	Lokale Destruktion von Läsion oder Gewebe der Leber, durch Laser, perkutan	51.64.00 †↔	Endoskopische Exzision oder Destruktion einer Läsion oder Gewebe aus Gallenwegen oder Sphinkter Oddii, n.n.bez.
50.27.35 †↔	Lokale Destruktion von Läsion oder Gewebe der Leber, durch irreversible Elektroporation, perkutan	51.64.10 †↔	Endoskopische Exzision oder Destruktion einer Läsion oder Gewebe aus Gallenwegen oder Sphinkter Oddii, Elektro-, Thermo- und Kryoablation
50.27.39 †↔	Lokale Destruktion von Läsion oder Gewebe der Leber, perkutan, sonstige	51.64.11 †↔	Endoskopische Exzision oder Destruktion einer Läsion oder Gewebe aus Gallenwegen oder Sphinkter Oddii, photodynamische Therapie
50.29 †↔	Lokale Exzision oder Destruktion von Gewebe oder Läsion der Leber und partielle Hepatektomie, sonstige	51.64.11 †↔	Endoskopische Exzision oder Destruktion einer Läsion oder Gewebe aus Gallenwegen oder Sphinkter Oddii, photodynamische Therapie
50.95 †↔	Implantation eines Markers oder Tracers zur Lokalisation bzw. Steuerung der therapeutischen Intervention an der Leber, perkutan	51.64.12 †↔	Endoskopische Exzision oder Destruktion einer Läsion oder Gewebe aus Gallenwegen oder Sphinkter Oddii, Laser

51.64.19 †↔	Endoskopische Exzision oder Destruktion einer Läsion oder Gewebe aus Gallenwegen oder Sphinkter Oddii, sonstige Verfahren	51.95.11 †↔	Entfernen einer Endoprothese aus dem Gallengang, perkutan-transhepatisch
51.64.99 †↔	Endoskopische Exzision oder Destruktion einer Läsion oder Gewebe aus Gallenwegen oder Sphinkter Oddii, sonstige	51.95.99 †↔	Entfernen einer Endoprothese aus dem Gallengang, sonstige
51.82 †↔	Pankreatische Sphinkterotomie	51.95.99 †↔	Entfernen einer Endoprothese aus dem Gallengang, sonstige
51.84 †↔	Endoskopische Dilatation von Gallengang und Ampulla Vateri	51.97 †↔	Perkutane (transhepatische) Extraktion von Stein(en) aus den Gallenwegen
51.85 †↔	Endoskopische Sphinkterotomie und Papillotomie	51.98.10 †↔	Sonstige perkutane Massnahmen an den Gallenwegen, Perkutane Inzision an den Gallenwegen
51.86 †↔	Endoskopisches Einsetzen eines nasobiliären Drainage-Katheters	51.98.10 †↔	Sonstige perkutane Massnahmen an den Gallenwegen, Perkutane Inzision an den Gallenwegen
51.87.00 †↔	Endoskopische Einlage oder Wechsel von Stent in den Gallengang, n.n.bez.	51.98.12 †↔	Sonstige perkutane Massnahmen an den Gallenwegen, Perkutan-transhepatische Einlage einer Drainage in den Gallengang
51.87.09 †↔	Endoskopische Einlage oder Wechsel von Stent in den Gallengang, sonstige	51.98.12 †↔	Sonstige perkutane Massnahmen an den Gallenwegen, Perkutan-transhepatische Einlage einer Drainage in den Gallengang
51.87.10 †↔	Endoskopische Einlage oder Wechsel von nicht selbstexpandierendem Stent in den Gallengang, 1 Stent	51.99.90 †↔	Sonstige endoskopische Operationen an den Gallenwegen
51.87.13 †↔	Endoskopische Einlage oder Wechsel von nicht selbstexpandierenden Stents in den Gallengang, 2 und mehr Stents	51.99.90 †↔	Sonstige endoskopische Operationen an den Gallenwegen
51.87.23 †↔	Endoskopische Einlage oder Wechsel von selbstexpandierendem, nicht beschichtetem, Stent in den Gallengang, 1 Stent	51.99.91 †↔	Sonstige Rekonstruktion der Gallenwegen
51.87.24 †↔	Endoskopische Einlage oder Wechsel von selbstexpandierenden, nicht beschichteten, Stents in den Gallengang, 2 Stents	51.99.99 †↔	Sonstige Operation an den Gallenwegen, sonstige
51.87.25 †↔	Endoskopische Einlage oder Wechsel von selbstexpandierenden, nicht beschichteten, Stents in den Gallengang, 3 Stents	51.9A.00 †↔	Einlage oder Wechsel von Stent in den Gallengang, n.n.bez.
51.87.26 †↔	Endoskopische Einlage oder Wechsel von selbstexpandierenden, nicht beschichteten, Stents in den Gallengang, 4 Stents	51.9A.09 †↔	Einlage oder Wechsel von Stent in den Gallengang, sonstige
51.87.27 †↔	Endoskopische Einlage oder Wechsel von selbstexpandierenden, nicht beschichteten, Stents in den Gallengang, 5 Stents	51.9A.11 †↔	Perkutan-transhepatische Einlage oder Wechsel von nicht selbstexpandierendem Stent in den Gallengang, 1 Stent
51.87.28 †↔	Endoskopische Einlage oder Wechsel von selbstexpandierenden, nicht beschichteten, Stents in den Gallengang, 6 und mehr Stents	51.9A.12 †↔	Perkutan-transhepatische Einlage oder Wechsel von nicht selbstexpandierenden Stents in den Gallengang, 2 und mehr Stents
51.87.30 †↔	Endoskopische Einlage oder Wechsel von selbstexpandierendem, beschichtetem, Stent in den Gallengang, 1 Stent	51.9A.21 †↔	Perkutan-transhepatische Einlage oder Wechsel von selbstexpandierendem, nicht beschichtetem Stent in den Gallengang, 1 Stent
51.87.31 †↔	Endoskopische Einlage oder Wechsel von selbstexpandierenden, beschichteten, Stents in den Gallengang, 2 Stents	51.9A.22 †↔	Perkutan-transhepatische Einlage oder Wechsel von selbstexpandierenden, nicht beschichteten Stents in den Gallengang, 2 Stents
51.87.33 †↔	Endoskopische Einlage oder Wechsel von selbstexpandierenden, beschichteten, Stents in den Gallengang, 3 Stents	51.9A.23 †↔	Perkutan-transhepatische Einlage oder Wechsel von selbstexpandierenden, nicht beschichteten Stents in den Gallengang, 3 Stents
51.87.34 †↔	Endoskopische Einlage oder Wechsel von selbstexpandierenden, beschichteten, Stents in den Gallengang, 4 Stents	51.9A.24 †↔	Perkutan-transhepatische Einlage oder Wechsel von selbstexpandierenden, nicht beschichteten Stents in den Gallengang, 4 Stents
51.87.35 †↔	Endoskopische Einlage oder Wechsel von selbstexpandierenden, beschichteten, Stents in den Gallengang, 5 Stents	51.9A.25 †↔	Perkutan-transhepatische Einlage oder Wechsel von selbstexpandierenden, nicht beschichteten Stents in den Gallengang, 5 Stents
51.87.36 †↔	Endoskopische Einlage oder Wechsel von selbstexpandierenden, beschichteten, Stents in den Gallengang, 6 und mehr Stents	51.9A.26 †↔	Perkutan-transhepatische Einlage oder Wechsel von selbstexpandierenden, nicht beschichteten Stents in den Gallengang, 6 und mehr Stents
51.88 †↔	Endoskopische Extraktion von Stein(en) aus den Gallenwegen	51.9A.31 †↔	Perkutan-transhepatische Einlage oder Wechsel von selbstexpandierendem, beschichtetem Stent in den Gallengang, 1 Stent
51.95.00 †↔	Entfernen einer Endoprothese aus dem Gallengang, n.n.bez.	51.9A.32 †↔	Perkutan-transhepatische Einlage oder Wechsel von selbstexpandierenden, beschichteten Stents in den Gallengang, 2 Stents
51.95.00 †↔	Entfernen einer Endoprothese aus dem Gallengang, n.n.bez.	51.9A.33 †↔	Perkutan-transhepatische Einlage oder Wechsel von selbstexpandierenden, beschichteten Stents in den Gallengang, 3 Stents
51.95.10 †↔	Entfernen einer Endoprothese aus dem Gallengang, endoskopisch	51.9A.34 †↔	Perkutan-transhepatische Einlage oder Wechsel von selbstexpandierenden, beschichteten Stents in den Gallengang, 4 Stents
51.95.10 †↔	Entfernen einer Endoprothese aus dem Gallengang, endoskopisch	51.9A.35 †↔	Perkutan-transhepatische Einlage oder Wechsel von selbstexpandierenden, beschichteten Stents in den Gallengang, 5 Stents
51.95.11 †↔	Entfernen einer Endoprothese aus dem Gallengang, perkutan-transhepatisch		

51.9A.36 †↔	Perkutan-transhepatische Einlage oder Wechsel von selbstexpandierenden, beschichteten Stents in den Gallengang, 6 und mehr Stents	52.93.10 †↔	Endoskopische Einlage und Wechsel eines nicht selbstexpandierenden Stents (Prothese) in den Ductus pancreaticus
52.01.00 †↔	Drainage einer Pankreaszyste durch Katheter, n.n.bez.	52.93.20 †↔	Endoskopische Einlage und Wechsel eines selbstexpandierenden Stents (Prothese) in den Ductus pancreaticus
52.01.11 †↔	Transgastrale Drainage einer Pankreaszyste, endoskopisch	52.93.99 †↔	Endoskopische Einlage oder Wechsel von Stent (Prothese) in den Ductus pancreaticus, sonstige
52.01.21 †↔	Transduodenale Drainage einer Pankreaszyste, endoskopisch	52.94 †↔	Endoskopische Extraktion von Stein(en) aus dem Ductus pancreaticus
52.01.99 †↔	Drainage einer Pankreaszyste durch Katheter, sonstige	52.97 †↔	Endoskopisches Einsetzen eines nasopankreatischen Drainagekatheters
52.09.21 †↔	Transgastrale Punktion einer Pankreas(pseudo)zyste, endosonographisch	52.98 †↔	Endoskopische Dilatation des Ductus pancreaticus
52.09.22 †↔	Transduodenale Punktion einer Pankreas(pseudo)zyste, endosonographisch	97.55 †↔	Entfernen eines T-Drain, eines anderen Gallengangtubus oder eines Leberdrains
52.13 †↔	Endoskopische retrograde Pankreatographie [ERP]	97.56 †↔	Entfernen eines Pankreastubus oder Drains
52.14 †↔	Geschlossene [endoskopische] Biopsie am Ductus pancreaticus	98.52 †↔	Extrakorporelle Stosswellen-Lithotripsie [ESWL] von Gallenblase und/oder Gallengang
52.21 †↔	Endoskopische Exzision oder Destruktion von Läsion oder Gewebe am Ductus pancreaticus	98.53 †↔	Extrakorporelle Stosswellen-Lithotripsie [ESWL] von Pankreas
52.22.11 †↔	Transgastrale Nekrosektomie, endoskopisch	98.59 †↔	Extrakorporelle Stosswellen-Lithotripsie [ESWL] anderer Lokalisationen
52.22.12 †↔	Transduodenale Nekrosektomie, endoskopisch		
52.93.00 †↔	Endoskopische Einlage oder Wechsel von Stent (Prothese) in den Ductus pancreaticus, n.n.bez.		

Prozedur H41-3

50.13.00 †↔	Transjuguläre Leberbiopsie, n.n.bez.	51.87.10 †↔	Endoskopische Einlage oder Wechsel von nicht selbstexpandierendem Stent in den Gallengang, 1 Stent
50.13.10 †↔	Transvenöse oder transarterielle [Nadel-] Biopsie an der Leber	51.87.13 †↔	Endoskopische Einlage oder Wechsel von nicht selbstexpandierenden Stents in den Gallengang, 2 und mehr Stents
50.13.99 †↔	Transjuguläre Leberbiopsie, sonstige	51.87.23 †↔	Endoskopische Einlage oder Wechsel von selbstexpandierendem, nicht beschichtetem, Stent in den Gallengang, 1 Stent
50.20 †↔	Lokale Exzision oder Destruktion von Gewebe oder Läsion der Leber und partielle Hepatektomie, n.n.bez.	51.87.24 †↔	Endoskopische Einlage oder Wechsel von selbstexpandierenden, nicht beschichteten, Stents in den Gallengang, 2 Stents
50.27.31 †↔	Lokale Destruktion von Läsion oder Gewebe der Leber, durch Alkoholinjektion, perkutan	51.87.25 †↔	Endoskopische Einlage oder Wechsel von selbstexpandierenden, nicht beschichteten, Stents in den Gallengang, 3 Stents
50.27.32 †↔	Lokale Destruktion von Läsion oder Gewebe der Leber, durch Thermotherapie, perkutan	51.87.26 †↔	Endoskopische Einlage oder Wechsel von selbstexpandierenden, nicht beschichteten, Stents in den Gallengang, 4 Stents
50.27.33 †↔	Lokale Destruktion von Läsion oder Gewebe der Leber, durch Kryotherapie, perkutan	51.87.27 †↔	Endoskopische Einlage oder Wechsel von selbstexpandierenden, nicht beschichteten, Stents in den Gallengang, 5 Stents
50.27.34 †↔	Lokale Destruktion von Läsion oder Gewebe der Leber, durch Laser, perkutan	51.87.28 †↔	Endoskopische Einlage oder Wechsel von selbstexpandierenden, nicht beschichteten, Stents in den Gallengang, 6 und mehr Stents
50.27.35 †↔	Lokale Destruktion von Läsion oder Gewebe der Leber, durch irreversible Elektroporation, perkutan	51.87.30 †↔	Endoskopische Einlage oder Wechsel von selbstexpandierendem, beschichtetem, Stent in den Gallengang, 1 Stent
50.27.39 †↔	Lokale Destruktion von Läsion oder Gewebe der Leber, perkutan, sonstige	51.87.31 †↔	Endoskopische Einlage oder Wechsel von selbstexpandierenden, beschichteten, Stents in den Gallengang, 2 Stents
50.29 †↔	Lokale Exzision oder Destruktion von Gewebe oder Läsion der Leber und partielle Hepatektomie, sonstige	51.87.33 †↔	Endoskopische Einlage oder Wechsel von selbstexpandierenden, beschichteten, Stents in den Gallengang, 3 Stents
50.95 †↔	Implantation eines Markers oder Tracers zur Lokalisation bzw. Steuerung der therapeutischen Intervention an der Leber, perkutan	51.87.34 †↔	Endoskopische Einlage oder Wechsel von selbstexpandierenden, beschichteten, Stents in den Gallengang, 4 Stents
51.10 †↔	Endoskopische retrograde Cholangiopankreatikographie [ERCP]	51.87.35 †↔	Endoskopische Einlage oder Wechsel von selbstexpandierenden, beschichteten, Stents in den Gallengang, 5 Stents
51.10 †↔	Endoskopische retrograde Cholangiopankreatikographie [ERCP]	51.87.36 †↔	Endoskopische Einlage oder Wechsel von selbstexpandierenden, beschichteten, Stents in den Gallengang, 6 und mehr Stents
51.11 †↔	Endoskopische retrograde Cholangiographie [ERC]		
51.12 †↔	Perkutane Biopsie an Gallenblase oder Gallenwegen		
51.16.00 †↔	Perkutane Endoskopie der Gallenwege, n.n.bez.		
51.16.10 †↔	Perkutan-transhepatische Endoskopie der Gallenwege		
51.16.99 †↔	Perkutane Endoskopie der Gallenwege, sonstige		
51.82 †↔	Pankreatische Sphinkterotomie		
51.85 †↔	Endoskopische Sphinkterotomie und Papillotomie		
51.86 †↔	Endoskopisches Einsetzen eines nasobiliären Drainage-Katheters		
51.87.00 †↔	Endoskopische Einlage oder Wechsel von Stent in den Gallengang, n.n.bez.		
51.87.09 †↔	Endoskopische Einlage oder Wechsel von Stent in den Gallengang, sonstige		

- 51.88 †↔ Endoskopische Extraktion von Stein(en) aus den Gallenwegen
- 51.95.00 †↔ Entfernen einer Endoprothese aus dem Gallengang, n.n.bez.
- 51.95.10 †↔ Entfernen einer Endoprothese aus dem Gallengang, endoskopisch
- 51.95.11 †↔ Entfernen einer Endoprothese aus dem Gallengang, perkutan-transhepatisch
- 51.95.99 †↔ Entfernen einer Endoprothese aus dem Gallengang, sonstige
- 51.97 †↔ Perkutane (transhepatische) Extraktion von Stein(en) aus den Gallenwegen
- 51.98.10 †↔ Sonstige perkutane Massnahmen an den Gallenwegen, Perkutane Inzision an den Gallenwegen
- 51.98.12 †↔ Sonstige perkutane Massnahmen an den Gallenwegen, Perkutan-transhepatische Einlage einer Drainage in den Gallengang
- 51.99.90 †↔ Sonstige endoskopische Operationen an den Gallenwegen
- 51.99.91 †↔ Sonstige Rekonstruktion der Gallenwegen
- 51.99.99 †↔ Sonstige Operation an den Gallenwegen, sonstige
- 51.9A.00 †↔ Einlage oder Wechsel von Stent in den Gallengang, n.n.bez.
- 51.9A.09 †↔ Einlage oder Wechsel von Stent in den Gallengang, sonstige
- 51.9A.11 †↔ Perkutan-transhepatische Einlage oder Wechsel von nicht selbstexpandierendem Stent in den Gallengang, 1 Stent
- 51.9A.12 †↔ Perkutan-transhepatische Einlage oder Wechsel von nicht selbstexpandierenden Stents in den Gallengang, 2 und mehr Stents
- 51.9A.21 †↔ Perkutan-transhepatische Einlage oder Wechsel von selbstexpandierendem, nicht beschichtetem Stent in den Gallengang, 1 Stent
- 51.9A.22 †↔ Perkutan-transhepatische Einlage oder Wechsel von selbstexpandierenden, nicht beschichteten Stents in den Gallengang, 2 Stents
- 51.9A.23 †↔ Perkutan-transhepatische Einlage oder Wechsel von selbstexpandierenden, nicht beschichteten Stents in den Gallengang, 3 Stents
- 51.9A.24 †↔ Perkutan-transhepatische Einlage oder Wechsel von selbstexpandierenden, nicht beschichteten Stents in den Gallengang, 4 Stents
- 51.9A.25 †↔ Perkutan-transhepatische Einlage oder Wechsel von selbstexpandierenden, nicht beschichteten Stents in den Gallengang, 5 Stents
- 51.9A.26 †↔ Perkutan-transhepatische Einlage oder Wechsel von selbstexpandierenden, nicht beschichteten Stents in den Gallengang, 6 und mehr Stents
- 51.9A.31 †↔ Perkutan-transhepatische Einlage oder Wechsel von selbstexpandierendem, beschichtetem Stent in den Gallengang, 1 Stent
- 51.9A.32 †↔ Perkutan-transhepatische Einlage oder Wechsel von selbstexpandierenden, beschichteten Stents in den Gallengang, 2 Stents
- 51.9A.33 †↔ Perkutan-transhepatische Einlage oder Wechsel von selbstexpandierenden, beschichteten Stents in den Gallengang, 3 Stents
- 51.9A.34 †↔ Perkutan-transhepatische Einlage oder Wechsel von selbstexpandierenden, beschichteten Stents in den Gallengang, 4 Stents
- 51.9A.35 †↔ Perkutan-transhepatische Einlage oder Wechsel von selbstexpandierenden, beschichteten Stents in den Gallengang, 5 Stents
- 51.9A.36 †↔ Perkutan-transhepatische Einlage oder Wechsel von selbstexpandierenden, beschichteten Stents in den Gallengang, 6 und mehr Stents
- 52.01.00 †↔ Drainage einer Pankreaszyste durch Katheter, n.n.bez.
- 52.01.11 †↔ Transgastrale Drainage einer Pankreaszyste, endoskopisch
- 52.01.21 †↔ Transduodenale Drainage einer Pankreaszyste, endoskopisch
- 52.01.99 †↔ Drainage einer Pankreaszyste durch Katheter, sonstige
- 52.09.21 †↔ Transgastrale Punktion einer Pankreas(pseudo)zyste, endosonographisch
- 52.09.22 †↔ Transduodenale Punktion einer Pankreas(pseudo)zyste, endosonographisch
- 52.13 †↔ Endoskopische retrograde Pankreatographie [ERP]
- 52.21 †↔ Endoskopische Exzision oder Destruktion von Läsion oder Gewebe am Ductus pancreaticus
- 52.22.11 †↔ Transgastrale Nekrosektomie, endoskopisch
- 52.22.12 †↔ Transduodenale Nekrosektomie, endoskopisch
- 52.93.00 †↔ Endoskopische Einlage oder Wechsel von Stent (Prothese) in den Ductus pancreaticus, n.n.bez.
- 52.93.10 †↔ Endoskopische Einlage und Wechsel eines nicht selbstexpandierenden Stents (Prothese) in den Ductus pancreaticus
- 52.93.20 †↔ Endoskopische Einlage und Wechsel eines selbstexpandierenden Stents (Prothese) in den Ductus pancreaticus
- 52.93.99 †↔ Endoskopische Einlage oder Wechsel von Stent (Prothese) in den Ductus pancreaticus, sonstige
- 52.94 †↔ Endoskopische Extraktion von Stein(en) aus dem Ductus pancreaticus
- 52.97 †↔ Endoskopisches Einsetzen eines nasopankreatischen Drainagekatheters
- 52.98 †↔ Endoskopische Dilatation des Ductus pancreaticus
- 97.56 †↔ Entfernen eines Pankreastubus oder Drains
- 98.52 †↔ Extrakorporelle Stosswellen-Lithotripsie [ESWL] von Gallenblase und/oder Gallengang
- 98.53 †↔ Extrakorporelle Stosswellen-Lithotripsie [ESWL] von Pankreas
- 98.59 †↔ Extrakorporelle Stosswellen-Lithotripsie [ESWL] anderer Lokalisationen

Prozedur H41-4

- 51.64.11 †↔ Endoskopische Exzision oder Destruktion einer Läsion oder Gewebe aus Gallenwegen oder Sphinkter Oddii, photodynamische Therapie

Prozedur H41-5

- 99.B7.14 †↔ Intensivmedizinische Komplexbehandlung, 361 bis 552 Aufwandspunkte
- 99.B7.15 †↔ Intensivmedizinische Komplexbehandlung, 553 bis 828 Aufwandspunkte
- 99.B7.16 †↔ Intensivmedizinische Komplexbehandlung, 829 bis 1104 Aufwandspunkte
- 99.B7.17 †↔ Intensivmedizinische Komplexbehandlung, 1105 bis 1380 Aufwandspunkte
- 99.B7.18 †↔ Intensivmedizinische Komplexbehandlung, 1381 bis 1656 Aufwandspunkte
- 99.B7.1A †↔ Intensivmedizinische Komplexbehandlung, 1657 bis 1932 Aufwandspunkte
- 99.B7.1B †↔ Intensivmedizinische Komplexbehandlung, 1933 bis 2208 Aufwandspunkte
- 99.B7.1C †↔ Intensivmedizinische Komplexbehandlung, 2209 bis 2484 Aufwandspunkte
- 99.B7.1D †↔ Intensivmedizinische Komplexbehandlung, 2485 bis 2760 Aufwandspunkte
- 99.B7.1E †↔ Intensivmedizinische Komplexbehandlung, 2761 bis 3220 Aufwandspunkte
- 99.B7.1F †↔ Intensivmedizinische Komplexbehandlung, 3221 bis 3680 Aufwandspunkte
- 99.B7.1G †↔ Intensivmedizinische Komplexbehandlung, 3681 bis 4600 Aufwandspunkte
- 99.B7.1H †↔ Intensivmedizinische Komplexbehandlung, 4601 bis 5520 Aufwandspunkte
- 99.B7.1I †↔ Intensivmedizinische Komplexbehandlung, 5521 bis 7360 Aufwandspunkte
- 99.B7.1J †↔ Intensivmedizinische Komplexbehandlung, 7361 bis 9200 Aufwandspunkte
- 99.B7.1K †↔ Intensivmedizinische Komplexbehandlung, 9201 bis 11040 Aufwandspunkte
- 99.B7.1L †↔ Intensivmedizinische Komplexbehandlung, 11041 bis 13800 Aufwandspunkte
- 99.B7.1M †↔ Intensivmedizinische Komplexbehandlung, 13801 bis 16560 Aufwandspunkte
- 99.B7.1N †↔ Intensivmedizinische Komplexbehandlung, 16561 bis 19320 Aufwandspunkte
- 99.B7.1O †↔ Intensivmedizinische Komplexbehandlung, 19321 und mehr Aufwandspunkte
- 99.B7.21 †↔ Intensivmedizinische Komplexbehandlung im Kindesalter (Basisprozedur), 197 bis 392 Aufwandspunkte
- 99.B7.22 †↔ Intensivmedizinische Komplexbehandlung im Kindesalter (Basisprozedur), 393 bis 588 Aufwandspunkte
- 99.B7.23 †↔ Intensivmedizinische Komplexbehandlung im Kindesalter (Basisprozedur), 589 bis 784 Aufwandspunkte
- 99.B7.24 †↔ Intensivmedizinische Komplexbehandlung im Kindesalter (Basisprozedur), 785 bis 980 Aufwandspunkte
- 99.B7.25 †↔ Intensivmedizinische Komplexbehandlung im Kindesalter (Basisprozedur), 981 bis 1176 Aufwandspunkte
- 99.B7.26 †↔ Intensivmedizinische Komplexbehandlung im Kindesalter (Basisprozedur), 1177 bis 1470 Aufwandspunkte
- 99.B7.27 †↔ Intensivmedizinische Komplexbehandlung im Kindesalter (Basisprozedur), 1471 bis 1764 Aufwandspunkte
- 99.B7.28 †↔ Intensivmedizinische Komplexbehandlung im Kindesalter (Basisprozedur), 1765 bis 2058 Aufwandspunkte
- 99.B7.2A †↔ Intensivmedizinische Komplexbehandlung im Kindesalter (Basisprozedur), 2059 bis 2352 Aufwandspunkte
- 99.B7.2B †↔ Intensivmedizinische Komplexbehandlung im Kindesalter (Basisprozedur), 2353 bis 2646 Aufwandspunkte
- 99.B7.2C †↔ Intensivmedizinische Komplexbehandlung im Kindesalter (Basisprozedur), 2647 bis 2940 Aufwandspunkte
- 99.B7.2D †↔ Intensivmedizinische Komplexbehandlung im Kindesalter (Basisprozedur), 2941 bis 3430 Aufwandspunkte
- 99.B7.2E †↔ Intensivmedizinische Komplexbehandlung im Kindesalter (Basisprozedur), 3431 bis 3920 Aufwandspunkte
- 99.B7.2F †↔ Intensivmedizinische Komplexbehandlung im Kindesalter (Basisprozedur), 3921 bis 4410 Aufwandspunkte
- 99.B7.2G †↔ Intensivmedizinische Komplexbehandlung im Kindesalter (Basisprozedur), 4411 bis 4900 Aufwandspunkte
- 99.B7.2H †↔ Intensivmedizinische Komplexbehandlung im Kindesalter (Basisprozedur), 4901 bis 5880 Aufwandspunkte
- 99.B7.2I †↔ Intensivmedizinische Komplexbehandlung im Kindesalter (Basisprozedur), 5881 bis 6860 Aufwandspunkte
- 99.B7.2J †↔ Intensivmedizinische Komplexbehandlung im Kindesalter (Basisprozedur), 6861 bis 7840 Aufwandspunkte
- 99.B7.2K †↔ Intensivmedizinische Komplexbehandlung im Kindesalter (Basisprozedur), 7841 bis 9800 Aufwandspunkte
- 99.B7.2L †↔ Intensivmedizinische Komplexbehandlung im Kindesalter (Basisprozedur), 9801 bis 11760 Aufwandspunkte
- 99.B7.2M †↔ Intensivmedizinische Komplexbehandlung im Kindesalter (Basisprozedur), 11761 bis 13720 Aufwandspunkte
- 99.B7.2N †↔ Intensivmedizinische Komplexbehandlung im Kindesalter (Basisprozedur), 13721 bis 16660 Aufwandspunkte
- 99.B7.2O †↔ Intensivmedizinische Komplexbehandlung im Kindesalter (Basisprozedur), 16661 bis 19600 Aufwandspunkte
- 99.B7.2P †↔ Intensivmedizinische Komplexbehandlung im Kindesalter (Basisprozedur), 19601 und mehr Aufwandspunkte
- 99.B8.14 †↔ IMC-Komplexbehandlung des Erwachsenen, 361 bis 552 Aufwandspunkte
- 99.B8.15 †↔ IMC-Komplexbehandlung des Erwachsenen, 553 bis 828 Aufwandspunkte
- 99.B8.16 †↔ IMC-Komplexbehandlung des Erwachsenen, 829 bis 1104 Aufwandspunkte
- 99.B8.17 †↔ IMC-Komplexbehandlung des Erwachsenen, 1105 bis 1380 Aufwandspunkte
- 99.B8.18 †↔ IMC-Komplexbehandlung des Erwachsenen, 1381 bis 1656 Aufwandspunkte
- 99.B8.1A †↔ IMC-Komplexbehandlung des Erwachsenen, 1657 bis 1932 Aufwandspunkte
- 99.B8.1B †↔ IMC-Komplexbehandlung des Erwachsenen, 1933 bis 2208 Aufwandspunkte
- 99.B8.1C †↔ IMC-Komplexbehandlung des Erwachsenen, 2209 bis 2484 Aufwandspunkte
- 99.B8.1D †↔ IMC-Komplexbehandlung des Erwachsenen, 2485 bis 2760 Aufwandspunkte
- 99.B8.1E †↔ IMC-Komplexbehandlung des Erwachsenen, 2761 bis 3220 Aufwandspunkte
- 99.B8.1F †↔ IMC-Komplexbehandlung des Erwachsenen, 3221 bis 3680 Aufwandspunkte

99.B8.1G †↔ IMC-Komplexbehandlung des Erwachsenen, 3681 bis 4600 Aufwandspunkte	99.B8.2A †↔ IMC-Komplexbehandlung im Kindesalter, 2059 bis 2352 Aufwandspunkte
99.B8.1H †↔ IMC-Komplexbehandlung des Erwachsenen, 4601 bis 5520 Aufwandspunkte	99.B8.2B †↔ IMC-Komplexbehandlung im Kindesalter, 2353 bis 2646 Aufwandspunkte
99.B8.1I †↔ IMC-Komplexbehandlung des Erwachsenen, 5521 bis 7360 Aufwandspunkte	99.B8.2C †↔ IMC-Komplexbehandlung im Kindesalter, 2647 bis 2940 Aufwandspunkte
99.B8.1J †↔ IMC-Komplexbehandlung des Erwachsenen, 7361 bis 9200 Aufwandspunkte	99.B8.2D †↔ IMC-Komplexbehandlung im Kindesalter, 2941 bis 3430 Aufwandspunkte
99.B8.1K †↔ IMC-Komplexbehandlung des Erwachsenen, 9201 bis 11040 Aufwandspunkte	99.B8.2E †↔ IMC-Komplexbehandlung im Kindesalter, 3431 bis 3920 Aufwandspunkte
99.B8.1L †↔ IMC-Komplexbehandlung des Erwachsenen, 11041 bis 13800 Aufwandspunkte	99.B8.2F †↔ IMC-Komplexbehandlung im Kindesalter, 3921 bis 4410 Aufwandspunkte
99.B8.1M †↔ IMC-Komplexbehandlung des Erwachsenen, 13801 bis 16560 Aufwandspunkte	99.B8.2G †↔ IMC-Komplexbehandlung im Kindesalter, 4411 bis 4900 Aufwandspunkte
99.B8.1N †↔ IMC-Komplexbehandlung des Erwachsenen, 16561 bis 19320 Aufwandspunkte	99.B8.2H †↔ IMC-Komplexbehandlung im Kindesalter, 4901 bis 5880 Aufwandspunkte
99.B8.1O †↔ IMC-Komplexbehandlung des Erwachsenen, 19321 und mehr Aufwandspunkte	99.B8.2I †↔ IMC-Komplexbehandlung im Kindesalter, 5881 bis 6860 Aufwandspunkte
99.B8.21 †↔ IMC-Komplexbehandlung im Kindesalter, 197 bis 392 Aufwandspunkte	99.B8.2J †↔ IMC-Komplexbehandlung im Kindesalter, 6861 bis 7840 Aufwandspunkte
99.B8.22 †↔ IMC-Komplexbehandlung im Kindesalter, 393 bis 588 Aufwandspunkte	99.B8.2K †↔ IMC-Komplexbehandlung im Kindesalter, 7841 bis 9800 Aufwandspunkte
99.B8.23 †↔ IMC-Komplexbehandlung im Kindesalter, 589 bis 784 Aufwandspunkte	99.B8.2L †↔ IMC-Komplexbehandlung im Kindesalter, 9801 bis 11760 Aufwandspunkte
99.B8.24 †↔ IMC-Komplexbehandlung im Kindesalter, 785 bis 980 Aufwandspunkte	99.B8.2M †↔ IMC-Komplexbehandlung im Kindesalter, 11761 bis 13720 Aufwandspunkte
99.B8.25 †↔ IMC-Komplexbehandlung im Kindesalter, 981 bis 1176 Aufwandspunkte	99.B8.2N †↔ IMC-Komplexbehandlung im Kindesalter, 13721 bis 16660 Aufwandspunkte
99.B8.26 †↔ IMC-Komplexbehandlung im Kindesalter, 1177 bis 1470 Aufwandspunkte	99.B8.2O †↔ IMC-Komplexbehandlung im Kindesalter, 16661 bis 19600 Aufwandspunkte
99.B8.27 †↔ IMC-Komplexbehandlung im Kindesalter, 1471 bis 1764 Aufwandspunkte	99.B8.2P †↔ IMC-Komplexbehandlung im Kindesalter, 19601 und mehr Aufwandspunkte
99.B8.28 †↔ IMC-Komplexbehandlung im Kindesalter, 1765 bis 2058 Aufwandspunkte	

ADRG H60**Leberzirrhose und bestimmte nichtinfektiöse Hepatitiden oder endoskopische Eingriffe am Ösophagus oder Leberkomplexbeh. ab 14 BT**

Hauptdiagnose in Tabelle H60-1 oder Hauptdiagnose in Tabelle H60-2 und Prozedur in Tabelle H60-4 und Nebendiagnose in Tabelle H60-3 oder Prozedur in Tabelle H60-5

DRG H60A**Leberzirrhose und bestimmte nichtinfektiöse Hepatitiden oder endoskopische Eingriffe am Ösophagus, mit äusserst schweren CC, mehr als ein Belegungstag**

(Verweildauer > 1 Tag) und (PCCL > 3)

DRG H60B**Leberzirrhose und bestimmte nichtinfektiöse Hepatitiden oder endoskopische Eingriffe am Ösophagus, mehr als ein Belegungstag**

Verweildauer > 1 Tag

DRG H60C**Leberzirrhose und bestimmte nichtinfektiöse Hepatitiden oder endoskopische Eingriffe am Ösophagus, ein Belegungstag****Diagnose H60-1**

K70.1	Alkoholische Hepatitis	K74.0	Leberfibrose
K70.2	Alkoholische Fibrose und Sklerose der Leber	K74.2	Leberfibrose mit Lebersklerose
K70.3	Alkoholische Leberzirrhose	K74.3	Primäre biliäre Zirrhose
K70.4	Alkoholisches Leberversagen	K74.4	Sekundäre biliäre Zirrhose
K70.9	Alkoholische Leberkrankheit, nicht näher bezeichnet	K74.5	Biliäre Zirrhose, nicht näher bezeichnet
K71.7	Toxische Leberkrankheit mit Fibrose und Zirrhose der Leber	K74.6	Sonstige und nicht näher bezeichnete Zirrhose der Leber

Diagnose H60-2

K70.0	Alkoholische Fettleber	K73.9	Chronische Hepatitis, nicht näher bezeichnet
K70.1	Alkoholische Hepatitis	K74.0	Leberfibrose
K70.2	Alkoholische Fibrose und Sklerose der Leber	K74.1	Lebersklerose
K70.3	Alkoholische Leberzirrhose	K74.2	Leberfibrose mit Lebersklerose
K70.4	Alkoholisches Leberversagen	K74.3	Primäre biliäre Zirrhose
K70.9	Alkoholische Leberkrankheit, nicht näher bezeichnet	K74.4	Sekundäre biliäre Zirrhose
K71.0	Toxische Leberkrankheit mit Cholestase	K74.5	Biliäre Zirrhose, nicht näher bezeichnet
K71.1	Toxische Leberkrankheit mit Lebernekrose	K74.6	Sonstige und nicht näher bezeichnete Zirrhose der Leber
K71.2	Toxische Leberkrankheit mit akuter Hepatitis	K75.0	Leberabszess
K71.3	Toxische Leberkrankheit mit chronisch-persistierender Hepatitis	K75.1	Phlebitis der Pfortader
K71.4	Toxische Leberkrankheit mit chronischer lobulärer Hepatitis	K75.2	Unspezifische reaktive Hepatitis
K71.5	Toxische Leberkrankheit mit chronisch-aktiver Hepatitis	K75.3	Granulomatöse Hepatitis, anderenorts nicht klassifiziert
K71.6	Toxische Leberkrankheit mit Hepatitis, anderenorts nicht klassifiziert	K75.4	Autoimmune Hepatitis
K71.7	Toxische Leberkrankheit mit Fibrose und Zirrhose der Leber	K75.8	Sonstige näher bezeichnete entzündliche Leberkrankheiten
K71.80	Toxische veno-okklusive Leberkrankheit	K75.9	Entzündliche Leberkrankheit, nicht näher bezeichnet
K71.88	Toxische Leberkrankheit mit sonstigen Affektionen der Leber	K76.0	Fettleber [fettige Degeneration], anderenorts nicht klassifiziert
K71.9	Toxische Leberkrankheit, nicht näher bezeichnet	K76.1	Chronische Stauungsleber
K72.1	Chronisches Leberversagen	K76.3	Leberinfarkt
K72.9	Leberversagen, nicht näher bezeichnet	K76.4	Peliosis hepatis
K73.0	Chronische persistierende Hepatitis, anderenorts nicht klassifiziert	K76.5	Veno-okklusive Leberkrankheit
K73.1	Chronische lobuläre Hepatitis, anderenorts nicht klassifiziert	K76.6	Portale Hypertonie
K73.2	Chronische aktive Hepatitis, anderenorts nicht klassifiziert	K76.7	Hepatorenales Syndrom
K73.8	Sonstige chronische Hepatitis, anderenorts nicht klassifiziert	K76.8	Sonstige näher bezeichnete Krankheiten der Leber
		K76.9	Leberkrankheit, nicht näher bezeichnet
		R16.2	Hepatomegalie verbunden mit Splenomegalie, anderenorts nicht klassifiziert

Diagnose H60-3

I85.0	Ösophagusvarizen mit Blutung	I98.3	Ösophagus- und Magenvarizen bei anderenorts klassifizierten Krankheiten, mit Angabe einer Blutung
-------	------------------------------	-------	---

Prozedur H60-4

42.33.10 †↔	Endoskopische Mukosaresektion Ösophagus	42.81.11 †↔	Einsetzen und Wechsel von zwei nicht selbstexpandierenden Prothesen (permanenter Tubus) in den Ösophagus, endoskopisch
42.33.11 †↔	Endoskopische submukosale Dissektion Ösophagus	42.81.12 †↔	Einsetzen und Wechsel von mehr als zwei nicht selbstexpandierenden Prothesen (permanenter Tubus) in den Ösophagus, endoskopisch
42.33.20 †↔	Endoskopische Exzision oder Destruktion von Läsion oder Gewebe am Ösophagus, Elektro-, Thermo- und Kryoablation	42.81.40 †↔	Einsetzen und Wechsel einer selbstexpandierenden Prothese (permanenter Tubus) in den Ösophagus, endoskopisch
42.33.21 †↔	Endoskopische Exzision oder Destruktion von Läsion oder Gewebe am Ösophagus, Photodynamische Therapie	42.81.41 †↔	Einsetzen und Wechsel von zwei selbstexpandierenden Prothesen (permanenter Tubus) in den Ösophagus, endoskopisch
42.33.22 †↔	Endoskopische Exzision oder Destruktion von Läsion oder Gewebe am Ösophagus, Laser	42.81.99 †↔	Einsetzen eines permanenten Tubus in den Ösophagus, sonstige
42.33.23 †↔	Endoskopische Exzision oder Destruktion von Läsion oder Gewebe am Ösophagus, Radiofrequenzablation	42.88.10 †↔	Entfernung von Prothesen aus dem Ösophagus, endoskopisch
42.33.29 †↔	Endoskopische Exzision oder Destruktion von Läsion oder Gewebe am Ösophagus, sonstige Verfahren	42.99.20 †↔	Sonstige Operation am Ösophagus, Antirefluxverfahren am Ösophagus, endoskopisch
42.33.30 †↔	Endoskopisches Einbringen eines strahlenden Applikators am Ösophagus	42.99.41 †↔	Schlingenligatur und Clipping am Ösophagus, endoskopisch
42.7X.10 †↔	Ösophagomyotomie, endoskopisch		
42.7X.20 †↔	Ösophagomyotomie, pharyngozerikal, endoskopisch		
42.7X.30 †↔	Ösophago-Gastromyotomie, endoskopisch		
42.81.00 †↔	Einsetzen eines permanenten Tubus in den Ösophagus, n.n.bez.		
42.81.10 †↔	Einsetzen und Wechsel einer nicht selbstexpandierenden Prothese (permanenter Tubus) in den Ösophagus, endoskopisch		

Prozedur H60-5

50.92 ‡↔	Extrakorporelle Leberassistierung	99.B1.1E ‡↔	Leberkomplexbehandlung, mindestens 49 bis 55 Behandlungstage
99.B1.18 ‡↔	Leberkomplexbehandlung, mindestens 14 bis 20 Behandlungstage	99.B1.1F ‡↔	Leberkomplexbehandlung, mindestens 56 bis 83 Behandlungstage
99.B1.1A ‡↔	Leberkomplexbehandlung, mindestens 21 bis 27 Behandlungstage	99.B1.1G ‡↔	Leberkomplexbehandlung, mindestens 84 bis 111 Behandlungstage
99.B1.1B ‡↔	Leberkomplexbehandlung, mindestens 28 bis 34 Behandlungstage	99.B1.1H ‡↔	Leberkomplexbehandlung, 112 und mehr Behandlungstage
99.B1.1C ‡↔	Leberkomplexbehandlung, mindestens 35 bis 41 Behandlungstage		
99.B1.1D ‡↔	Leberkomplexbehandlung, mindestens 42 bis 48 Behandlungstage		

ADRG H61**Bösartige Neubildung an hepatobiliärem System und Pankreas oder Evaluationsaufenthalt vor Lebertransplantation**

Hauptdiagnose in Tabelle H61-1 oder (Hauptdiagnose in Tabelle H61-2 und Verweildauer > 1 Tag und PCCL > 3) oder Prozedur in Tabelle H61-3

DRG H61A**Bösartige Neubildung an hepatobiliärem System und Pankreas, mehr als ein Belegungstag mit äusserst schweren CC oder Evaluationsaufenthalt vor Lebertransplantation**

Verweildauer > 1 Tag und PCCL > 3 oder Prozedur in Tabelle H61-3

DRG H61B**Bösartige Neubildung an hepatobiliärem System und Pankreas****Diagnose H61-1**

C22.0	Leberzellkarzinom	C25.2	Bösartige Neubildung: Pankreasschwanz
C22.1	Intrahepatisches Gallengangskarzinom	C25.3	Bösartige Neubildung: Ductus pancreaticus
C22.2	Hepatoblastom	C25.4	Bösartige Neubildung: Endokriner Drüsenanteil des Pankreas
C22.3	Angiosarkom der Leber	C25.7	Bösartige Neubildung: Sonstige Teile des Pankreas
C22.4	Sonstige Sarkome der Leber	C25.8	Bösartige Neubildung: Pankreas, mehrere Teilbereiche überlappend
C22.7	Sonstige näher bezeichnete Karzinome der Leber	C25.9	Bösartige Neubildung: Pankreas, nicht näher bezeichnet
C22.9	Bösartige Neubildung: Leber, nicht näher bezeichnet	C78.7	Sekundäre bösartige Neubildung der Leber und der intrahepatischen Gallengänge
C23	Bösartige Neubildung der Gallenblase	D01.5	Carcinoma in situ: Leber, Gallenblase und Gallengänge
C24.0	Bösartige Neubildung: Extrahepatischer Gallengang	D37.6	Neubildung unsicheren oder unbekanntem Verhaltens: Leber, Gallenblase und Gallengänge
C24.1	Bösartige Neubildung: Ampulla hepatopancreatica [Ampulla Vateri]	D37.70	Neubildung unsicheren oder unbekanntem Verhaltens: Pankreas
C24.8	Bösartige Neubildung: Gallenwege, mehrere Teilbereiche überlappend		
C24.9	Bösartige Neubildung: Gallenwege, nicht näher bezeichnet		
C25.0	Bösartige Neubildung: Pankreaskopf		
C25.1	Bösartige Neubildung: Pankreaskörper		

Diagnose H61-2

C22.0	Leberzellkarzinom	C25.0	Bösartige Neubildung: Pankreaskopf
C22.1	Intrahepatisches Gallengangskarzinom	C25.1	Bösartige Neubildung: Pankreaskörper
C22.2	Hepatoblastom	C25.2	Bösartige Neubildung: Pankreasschwanz
C22.3	Angiosarkom der Leber	C25.3	Bösartige Neubildung: Ductus pancreaticus
C22.4	Sonstige Sarkome der Leber	C25.4	Bösartige Neubildung: Endokriner Drüsenanteil des Pankreas
C22.7	Sonstige näher bezeichnete Karzinome der Leber	C25.7	Bösartige Neubildung: Sonstige Teile des Pankreas
C22.9	Bösartige Neubildung: Leber, nicht näher bezeichnet	C25.8	Bösartige Neubildung: Pankreas, mehrere Teilbereiche überlappend
C23	Bösartige Neubildung der Gallenblase	C25.9	Bösartige Neubildung: Pankreas, nicht näher bezeichnet
C24.0	Bösartige Neubildung: Extrahepatischer Gallengang	D01.5	Carcinoma in situ: Leber, Gallenblase und Gallengänge
C24.1	Bösartige Neubildung: Ampulla hepatopancreatica [Ampulla Vateri]	D37.6	Neubildung unsicheren oder unbekanntem Verhaltens: Leber, Gallenblase und Gallengänge
C24.8	Bösartige Neubildung: Gallenwege, mehrere Teilbereiche überlappend		
C24.9	Bösartige Neubildung: Gallenwege, nicht näher bezeichnet		

Prozedur H61-3

54.93 ‡↔	Formung einer kutaneoperitonealen Fistel	89.07.34 ‡↔	Vollständige Evaluation, mit Aufnahme eines Patienten auf eine Warteliste zur Lebertransplantation
89.07.14 ‡↔	Vollständige Evaluation, ohne Aufnahme eines Patienten auf eine Warteliste zur Lebertransplantation		

ADRG H62**Erkrankungen des Pankreas ausser bösartige Neubildung**

Hauptdiagnose in Tabelle H62-1

DRG H62A**Erkrankungen des Pankreas ausser bösartige Neubildung mit äusserst schweren CC und mehr als ein Belegungstag**

Verweildauer > 1 Tag und PCCL > 3

DRG H62B**Erkrankungen des Pankreas ausser bösartige Neubildung****Diagnose H62-1**

B26.3	Mumps-Pankreatitis	K85.91	Akute Pankreatitis, nicht näher bezeichnet: Mit Organkomplikation
D13.6	Gutartige Neubildung: Pankreas	K86.0	Alkoholinduzierte chronische Pankreatitis
D13.7	Gutartige Neubildung: Endokriner Drüsenanteil des Pankreas	K86.1	Sonstige chronische Pankreatitis
K85.00	Idiopathische akute Pankreatitis: Ohne Angabe einer Organkomplikation	K86.2	Pankreaszyste
K85.01	Idiopathische akute Pankreatitis: Mit Organkomplikation	K86.3	Pseudozyste des Pankreas
K85.10	Biliäre akute Pankreatitis: Ohne Angabe einer Organkomplikation	K86.8	Sonstige näher bezeichnete Krankheiten des Pankreas
K85.11	Biliäre akute Pankreatitis: Mit Organkomplikation	K86.9	Krankheit des Pankreas, nicht näher bezeichnet
K85.20	Alkoholinduzierte akute Pankreatitis: Ohne Angabe einer Organkomplikation	K91.82	Insuffizienzen von Anastomosen und Nähten nach Operationen am Pankreas
K85.21	Alkoholinduzierte akute Pankreatitis: Mit Organkomplikation	Q45.0	Agenesie, Aplasie und Hypoplasie des Pankreas
K85.30	Medikamenten-induzierte akute Pankreatitis: Ohne Angabe einer Organkomplikation	Q45.1	Pancreas anulare
K85.31	Medikamenten-induzierte akute Pankreatitis: Mit Organkomplikation	Q45.2	Angeborene Pankreaszyste
K85.80	Sonstige akute Pankreatitis: Ohne Angabe einer Organkomplikation	Q45.3	Sonstige angeborene Fehlbildungen des Pankreas und des Ductus pancreaticus
K85.81	Sonstige akute Pankreatitis: Mit Organkomplikation	S36.20	Verletzung des Pankreas: Teil nicht näher bezeichnet
K85.90	Akute Pankreatitis, nicht näher bezeichnet: Ohne Angabe einer Organkomplikation	S36.21	Verletzung des Pankreas: Kopf
		S36.22	Verletzung des Pankreas: Körper
		S36.23	Verletzung des Pankreas: Schwanz
		S36.29	Verletzung des Pankreas: Sonstige und mehrere Teile
		T86.82	Versagen und Abstoßung: Pankreastransplantat

ADRG H63**Erkrankungen der Leber ausser bösartige Neubildung, Leberzirrhose und bestimmte nichtinfektiöse Hepatitiden oder Evaluationsaufenthalt vor Lebertransplantation**

Hauptdiagnose in Tabelle H63-1 oder Prozedur in Tabelle H63-3

DRG H63A**Erkrankungen der Leber ausser BNB, Leberzirrhose u. bestimmte nichtinfektiöse Hepatitiden od. Evaluationsaufenthalt vor Lebertransplantation mit äuss. schw. CC od. kompliz. Prozedur, und komplexe Diagnose, mehr als ein Belegungstag**

((PCCL > 3 oder Komplizierende Prozeduren) und Verweildauer > 1 Tag) und (mindestens eine Diagnose in Tabelle H63-2)

DRG H63B**Erkrankungen der Leber ausser BNB, Leberzirrhose und bestimmte nichtinfektiöse Hepatitiden oder Evaluationsaufenthalt vor Lebertransplantation mit äuss. schw. CC oder kompliz. Prozedur, mehr als ein Belegungstag**

(PCCL > 3 oder Komplizierende Prozeduren) und Verweildauer > 1 Tag

DRG H63C

Erkrankungen der Leber ausser bösartige Neubildung, Leberzirrhose und bestimmte nichtinfektiöse Hepatitiden oder Evaluationsaufenthalt vor Lebertransplantation, Alter < 16 J.

Alter < 16 Jahre

DRG H63D

Erkrankungen der Leber ausser bösartige Neubildung, Leberzirrhose und bestimmte nichtinfektiöse Hepatitiden oder Evaluationsaufenthalt vor Lebertransplantation, Alter > 15 J.

Diagnose H63-1

A06.4	Leberabszess durch Amöben	I81	Pfortaderthrombose
B15.0	Virushepatitis A mit Coma hepaticum	I82.0	Budd-Chiari-Syndrom
B15.9	Virushepatitis A ohne Coma hepaticum	K70.0	Alkoholische Fettleber
B16.0	Akute Virushepatitis B mit Delta-Virus (Begleitinfektion) und mit Coma hepaticum	K71.0	Toxische Leberkrankheit mit Cholestase
B16.1	Akute Virushepatitis B mit Delta-Virus (Begleitinfektion) ohne Coma hepaticum	K71.1	Toxische Leberkrankheit mit Lebernekrose
B16.2	Akute Virushepatitis B ohne Delta-Virus mit Coma hepaticum	K71.2	Toxische Leberkrankheit mit akuter Hepatitis
B16.9	Akute Virushepatitis B ohne Delta-Virus und ohne Coma hepaticum	K71.3	Toxische Leberkrankheit mit chronisch-persistierender Hepatitis
B17.0	Akute Delta-Virus- (Super-) Infektion eines Hepatitis-B- (Virus-) Trägers	K71.4	Toxische Leberkrankheit mit chronischer lobulärer Hepatitis
B17.1	Akute Virushepatitis C	K71.5	Toxische Leberkrankheit mit chronisch-aktiver Hepatitis
B17.2	Akute Virushepatitis E	K71.6	Toxische Leberkrankheit mit Hepatitis, anderenorts nicht klassifiziert
B17.8	Sonstige näher bezeichnete akute Virushepatitis	K71.80	Toxische veno-okklusive Leberkrankheit
B17.9	Akute Virushepatitis, nicht näher bezeichnet	K71.88	Toxische Leberkrankheit mit sonstigen Affektionen der Leber
B18.0	Chronische Virushepatitis B mit Delta-Virus	K71.9	Toxische Leberkrankheit, nicht näher bezeichnet
B18.11	Chronische Virushepatitis B ohne Delta-Virus, Phase 1	K72.0	Akutes und subakutes Leberversagen
B18.12	Chronische Virushepatitis B ohne Delta-Virus, Phase 2	K72.1	Chronisches Leberversagen
B18.13	Chronische Virushepatitis B ohne Delta-Virus, Phase 3	K72.9	Leberversagen, nicht näher bezeichnet
B18.14	Chronische Virushepatitis B ohne Delta-Virus, Phase 4	K73.0	Chronische persistierende Hepatitis, anderenorts nicht klassifiziert
B18.19	Chronische Virushepatitis B ohne Delta-Virus, Phase nicht näher bezeichnet	K73.1	Chronische lobuläre Hepatitis, anderenorts nicht klassifiziert
B18.2	Chronische Virushepatitis C	K73.2	Chronische aktive Hepatitis, anderenorts nicht klassifiziert
B18.8	Sonstige chronische Virushepatitis	K73.8	Sonstige chronische Hepatitis, anderenorts nicht klassifiziert
B18.9	Chronische Virushepatitis, nicht näher bezeichnet	K73.9	Chronische Hepatitis, nicht näher bezeichnet
B19.0	Nicht näher bezeichnete Virushepatitis mit hepatischem Koma	K74.1	Lebersklerose
B19.9	Nicht näher bezeichnete Virushepatitis ohne hepatisches Koma	K75.0	Leberabszess
B58.1	Hepatitis durch Toxoplasmen	K75.1	Phlebitis der Pfortader
B65.1	Schistosomiasis durch Schistosoma mansoni [Darmbilharziose]	K75.2	Unspezifische reaktive Hepatitis
B66.0	Opisthorchiasis	K75.3	Granulomatöse Hepatitis, anderenorts nicht klassifiziert
B66.1	Clonorchiasis	K75.4	Autoimmune Hepatitis
B66.3	Fascioliasis	K75.8	Sonstige näher bezeichnete entzündliche Leberkrankheiten
B66.5	Fasciolopsiasis	K75.9	Entzündliche Leberkrankheit, nicht näher bezeichnet
B67.0	Echinococcus-granulosus-Infektion [zystische Echinokokkose] der Leber	K76.0	Fettleber [fettige Degeneration], anderenorts nicht klassifiziert
B67.5	Echinococcus-multilocularis-Infektion [alveoläre Echinokokkose] der Leber	K76.1	Chronische Stauungsleber
B67.8	Nicht näher bezeichnete Echinokokkose der Leber	K76.2	Zentrale hämorrhagische Lebernekrose
D13.4	Gutartige Neubildung: Leber	K76.3	Leberinfarkt
D13.5	Gutartige Neubildung: Extrahepatische Gallengänge und Gallenblase	K76.4	Peliosis hepatis
D18.03	Hämangiom: Hepatobiliäres System und Pankreas	K76.5	Veno-okklusive Leberkrankheit
E80.4	Gilbert-Meulengracht-Syndrom	K76.6	Portale Hypertonie
E80.5	Crigler-Najjar-Syndrom	K76.7	Hepatorenales Syndrom
E80.6	Sonstige Störungen des Bilirubinstoffwechsels	K76.8	Sonstige näher bezeichnete Krankheiten der Leber
E80.7	Störung des Bilirubinstoffwechsels, nicht näher bezeichnet	K76.9	Leberkrankheit, nicht näher bezeichnet
		P35.3	Angeborene Virushepatitis
		P59.1	Gallepfropf-Syndrom
		P59.2	Neugeborenenikterus durch sonstige und nicht näher bezeichnete Leberzellschädigung
		P59.3	Neugeborenenikterus durch Muttermilch-Inhibitor

Q44.0	Agenesie, Aplasie und Hypoplasie der Gallenblase	S36.15	Schwere Rissverletzung der Leber
Q44.1	Sonstige angeborene Fehlbildungen der Gallenblase	S36.16	Sonstige Verletzungen der Leber
Q44.4	Choledochuszyste	T86.40	Akute Funktionsverschlechterung eines Lebertransplantates
Q44.5	Sonstige angeborene Fehlbildungen der Gallengänge		Chronische Funktionsverschlechterung eines Lebertransplantates
Q44.6	Zystische Leberkrankheit [Zystenleber]	T86.41	Sonstige und nicht näher bezeichnete Funktionsstörung, Versagen und Abstoßung eines Lebertransplantates
Q44.7	Sonstige angeborene Fehlbildungen der Leber		Keimträger von humaner T-Zell-lymphotroper Viruskrankheit, Typ I [HTLV-1]
R16.0	Hepatomegalie, anderenorts nicht klassifiziert	T86.49	Zustand nach Lebertransplantation
R16.2	Hepatomegalie verbunden mit Splenomegalie, anderenorts nicht klassifiziert		Zustand nach hämatopoetischer Stammzelltransplantation ohne gegenwärtige Immunsuppression
R17.0	Hyperbilirubinämie mit Angabe von Gelbsucht, anderenorts nicht klassifiziert	Z22.6	Zustand nach hämatopoetischer Stammzelltransplantation mit gegenwärtiger Immunsuppression
R17.9	Hyperbilirubinämie ohne Angabe von Gelbsucht, anderenorts nicht klassifiziert	Z94.4 Z94.80	Zustand nach sonstiger Organ- oder Gewebetransplantation
R82.2	Bilirubinurie		
R94.5	Abnorme Ergebnisse von Leberfunktionsprüfungen		
S36.10	Verletzung der Leber, nicht näher bezeichnet	Z94.81	
S36.11	Prellung und Hämatom der Leber		
S36.12	Rissverletzung der Leber, nicht näher bezeichnet		
S36.13	Leichte Rissverletzung der Leber	Z94.88	
S36.14	Mittelschwere Rissverletzung der Leber		

Diagnose H63-2

A02.1	Salmonellensepsis	D68.20	Hereditärer Faktor-I-Mangel
A20.7	Pestsepsis	D68.21	Hereditärer Faktor-II-Mangel
A22.7	Milzbrandsepsis	D68.22	Hereditärer Faktor-V-Mangel
A26.7	Erysipelothrix-Sepsis	D68.23	Hereditärer Faktor-VII-Mangel
A32.7	Listeriensepsis	D68.24	Hereditärer Faktor-X-Mangel
A39.1	Waterhouse-Friderichsen-Syndrom	D68.25	Hereditärer Faktor-XII-Mangel
A39.2	Akute Meningokokkensepsis	D68.26	Hereditärer Faktor-XIII-Mangel
A39.3	Chronische Meningokokkensepsis	D68.28	Hereditärer Mangel an sonstigen Gerinnungsfaktoren
A39.4	Meningokokkensepsis, nicht näher bezeichnet		Hämorrhagische Diathese durch Vermehrung von Antikörpern gegen Faktor VIII
A40.0	Sepsis durch Streptokokken, Gruppe A	D68.31	Hämorrhagische Diathese durch Vermehrung von Antikörpern gegen sonstige Gerinnungsfaktoren
A40.1	Sepsis durch Streptokokken, Gruppe B		Sonstige hämorrhagische Diathese durch sonstige und nicht näher bezeichnete Antikörper
A40.2	Sepsis durch Streptokokken, Gruppe D, und Enterokokken	D68.32	Erworbener Mangel an Gerinnungsfaktoren
A40.3	Sepsis durch Streptococcus pneumoniae		Primäre Thrombophilie
A40.8	Sonstige Sepsis durch Streptokokken	D68.38	Qualitative Thrombozytendefekte
A41.0	Sepsis durch Staphylococcus aureus		Idiopathische thrombozytopenische Purpura
A41.1	Sepsis durch sonstige näher bezeichnete Staphylokokken	D68.4 D68.5 D69.1 D69.3 D69.40	Sonstige primäre Thrombozytopenie, als transfusionsrefraktär bezeichnet
A41.2	Sepsis durch nicht näher bezeichnete Staphylokokken		Sonstige primäre Thrombozytopenie, nicht als transfusionsrefraktär bezeichnet
A41.3	Sepsis durch Haemophilus influenzae		Heparin-induzierte Thrombozytopenie Typ I
A41.4	Sepsis durch Anaerobier	D69.41	Heparin-induzierte Thrombozytopenie Typ II
A41.51	Sepsis: Escherichia coli [E. coli]		Sonstige sekundäre Thrombozytopenien, als transfusionsrefraktär bezeichnet
A41.52	Sepsis: Pseudomonas	D69.52	Sonstige sekundäre Thrombozytopenien, nicht als transfusionsrefraktär bezeichnet
A41.58	Sepsis: Sonstige gramnegative Erreger	D69.53	Wiskott-Aldrich-Syndrom
A41.8	Sonstige näher bezeichnete Sepsis	D69.57	Thrombotische Mikroangiopathie
A42.7	Aktinomykotische Sepsis		Hämorrhagische Krankheit beim Fetus und Neugeborenen
B37.7	Candida-Sepsis	D69.58	Disseminierte intravasale Gerinnung beim Fetus und Neugeborenen
D65.0	Erworbene Afibrinogenämie		Transitorische Thrombozytopenie beim Neugeborenen
D65.1	Disseminierte intravasale Gerinnung [DIG, DIC]	D82.0	Septischer Schock
D65.2	Erworbene Fibrinolyseblutung	M31.1	
D66	Hereditärer Faktor-VIII-Mangel	P53	
D67	Hereditärer Faktor-IX-Mangel		
D68.00	Hereditäres Willebrand-Jürgens-Syndrom	P60	
D68.01	Erworbenes Willebrand-Jürgens-Syndrom		
D68.09	Willebrand-Jürgens-Syndrom, nicht näher bezeichnet	P61.0	
D68.1	Hereditärer Faktor-XI-Mangel	R57.2	

Prozedur H63-3

54.93 ‡↔ Formung einer kutaneoperitonealen Fistel
 89.07.14 ‡↔ Vollständige Evaluation, ohne Aufnahme eines Patienten auf eine Warteliste zur Lebertransplantation

89.07.34 ‡↔ Vollständige Evaluation, mit Aufnahme eines Patienten auf eine Warteliste zur Lebertransplantation

ADRG H64**Erkrankungen von Gallenblase und Gallenwegen**

Hauptdiagnose in Tabelle H64-1

DRG H64A**Erkrankungen von Gallenblase und Gallenwegen mit äusserst schweren CC oder komplizierender Prozedur**

PCCL > 3 oder Komplizierende Prozeduren

DRG H64B**Erkrankungen von Gallenblase und Gallenwegen****Diagnose H64-1**

K80.00	Gallenblasenstein mit akuter Cholezystitis: Ohne Angabe einer Gallenwegsobstruktion	K81.9	Cholezystitis, nicht näher bezeichnet
K80.01	Gallenblasenstein mit akuter Cholezystitis: Mit Gallenwegsobstruktion	K82.0	Verschluss der Gallenblase
K80.10	Gallenblasenstein mit sonstiger Cholezystitis: Ohne Angabe einer Gallenwegsobstruktion	K82.1	Hydrops der Gallenblase
K80.11	Gallenblasenstein mit sonstiger Cholezystitis: Mit Gallenwegsobstruktion	K82.2	Perforation der Gallenblase
K80.20	Gallenblasenstein ohne Cholezystitis: Ohne Angabe einer Gallenwegsobstruktion	K82.3	Gallenblasenfistel
K80.21	Gallenblasenstein ohne Cholezystitis: Mit Gallenwegsobstruktion	K82.4	Cholesteatose der Gallenblase
K80.30	Gallengangsstein mit Cholangitis: Ohne Angabe einer Gallenwegsobstruktion	K82.8	Sonstige näher bezeichnete Krankheiten der Gallenblase
K80.31	Gallengangsstein mit Cholangitis: Mit Gallenwegsobstruktion	K82.9	Krankheit der Gallenblase, nicht näher bezeichnet
K80.40	Gallengangsstein mit Cholezystitis: Ohne Angabe einer Gallenwegsobstruktion	K83.0	Cholangitis
K80.41	Gallengangsstein mit Cholezystitis: Mit Gallenwegsobstruktion	K83.1	Verschluss des Gallenganges
K80.50	Gallengangsstein ohne Cholangitis oder Cholezystitis: Ohne Angabe einer Gallenwegsobstruktion	K83.2	Perforation des Gallenganges
K80.51	Gallengangsstein ohne Cholangitis oder Cholezystitis: Mit Gallenwegsobstruktion	K83.3	Fistel des Gallenganges
K80.80	Sonstige Cholelithiasis: Ohne Angabe einer Gallenwegsobstruktion	K83.4	Spasmus des Sphinkter Oddi
K80.81	Sonstige Cholelithiasis: Mit Gallenwegsobstruktion	K83.5	Biliäre Zyste
K81.0	Akute Cholezystitis	K83.8	Sonstige näher bezeichnete Krankheiten der Gallenwege
K81.1	Chronische Cholezystitis	K83.9	Krankheit der Gallenwege, nicht näher bezeichnet
K81.8	Sonstige Formen der Cholezystitis	K91.5	Postcholezystektomie-Syndrom
		K91.81	Insuffizienzen von Anastomosen und Nähten nach Operationen an Gallenblase und Gallenwegen
		Q44.2	Atresie der Gallengänge
		Q44.3	Angeborene Stenose und Strikturen der Gallengänge
		R93.2	Abnorme Befunde bei der bildgebenden Diagnostik der Leber und der Gallenwege
		S36.17	Verletzung: Gallenblase
		S36.18	Verletzung: Gallengang
		T85.75	Infektion und entzündliche Reaktion durch interne Prothesen, Implantate oder Transplantate im hepatobiliären System und im Pankreas

ADRG H87**Krankheiten und Störungen an hepatobiliärem System und Pankreas, intensivmedizinische Komplexbehandlung / IMCK > 196/119 Aufwandspunkte oder Leberkomplexbehandlung ab 7 Behandlungstage**

Mindestens eine Prozedur in Tabelle H87-1

DRG H87A**Krankheiten und Störungen an hepatobiliärem System und Pankreas, intensivmedizinische Komplexbehandlung / IMCK > 196/184 Pkt. oder extrakorporelle Leberassistierung**

Mindestens eine Prozedur in Tabelle H87-2

DRG H87B**Krankheiten und Störungen an hepatobiliärem System und Pankreas, intensivmedizinische Komplexbehandlung / IMCK > 119 bis 184 Aufwandspunkte od. Leberkomplexbehandlung ab 7 Behandlungstage****Prozedur H87-1**

50.92 †↔	Extrakorporelle Leberassistierung	99.B7.1L †↔	Intensivmedizinische Komplexbehandlung, 11041 bis 13800 Aufwandspunkte
99.B1.18 †↔	Leberkomplexbehandlung, mindestens 14 bis 20 Behandlungstage	99.B7.1M †↔	Intensivmedizinische Komplexbehandlung, 13801 bis 16560 Aufwandspunkte
99.B1.1A †↔	Leberkomplexbehandlung, mindestens 21 bis 27 Behandlungstage	99.B7.1N †↔	Intensivmedizinische Komplexbehandlung, 16561 bis 19320 Aufwandspunkte
99.B1.1B †↔	Leberkomplexbehandlung, mindestens 28 bis 34 Behandlungstage	99.B7.1O †↔	Intensivmedizinische Komplexbehandlung, 19321 und mehr Aufwandspunkte
99.B1.1C †↔	Leberkomplexbehandlung, mindestens 35 bis 41 Behandlungstage	99.B7.21 †↔	Intensivmedizinische Komplexbehandlung im Kindesalter (Basisprozedur), 197 bis 392 Aufwandspunkte
99.B1.1D †↔	Leberkomplexbehandlung, mindestens 42 bis 48 Behandlungstage	99.B7.22 †↔	Intensivmedizinische Komplexbehandlung im Kindesalter (Basisprozedur), 393 bis 588 Aufwandspunkte
99.B1.1E †↔	Leberkomplexbehandlung, mindestens 49 bis 55 Behandlungstage	99.B7.23 †↔	Intensivmedizinische Komplexbehandlung im Kindesalter (Basisprozedur), 589 bis 784 Aufwandspunkte
99.B1.1F †↔	Leberkomplexbehandlung, mindestens 56 bis 83 Behandlungstage	99.B7.24 †↔	Intensivmedizinische Komplexbehandlung im Kindesalter (Basisprozedur), 785 bis 980 Aufwandspunkte
99.B1.1G †↔	Leberkomplexbehandlung, mindestens 84 bis 111 Behandlungstage	99.B7.25 †↔	Intensivmedizinische Komplexbehandlung im Kindesalter (Basisprozedur), 981 bis 1176 Aufwandspunkte
99.B1.1H †↔	Leberkomplexbehandlung, 112 und mehr Behandlungstage	99.B7.26 †↔	Intensivmedizinische Komplexbehandlung im Kindesalter (Basisprozedur), 1177 bis 1470 Aufwandspunkte
99.B7.12 †↔	Intensivmedizinische Komplexbehandlung, 120 bis 184 Aufwandspunkte	99.B7.27 †↔	Intensivmedizinische Komplexbehandlung im Kindesalter (Basisprozedur), 1471 bis 1764 Aufwandspunkte
99.B7.13 †↔	Intensivmedizinische Komplexbehandlung, 185 bis 360 Aufwandspunkte	99.B7.28 †↔	Intensivmedizinische Komplexbehandlung im Kindesalter (Basisprozedur), 1765 bis 2058 Aufwandspunkte
99.B7.14 †↔	Intensivmedizinische Komplexbehandlung, 361 bis 552 Aufwandspunkte	99.B7.2A †↔	Intensivmedizinische Komplexbehandlung im Kindesalter (Basisprozedur), 2059 bis 2352 Aufwandspunkte
99.B7.15 †↔	Intensivmedizinische Komplexbehandlung, 553 bis 828 Aufwandspunkte	99.B7.2B †↔	Intensivmedizinische Komplexbehandlung im Kindesalter (Basisprozedur), 2353 bis 2646 Aufwandspunkte
99.B7.16 †↔	Intensivmedizinische Komplexbehandlung, 829 bis 1104 Aufwandspunkte	99.B7.2C †↔	Intensivmedizinische Komplexbehandlung im Kindesalter (Basisprozedur), 2647 bis 2940 Aufwandspunkte
99.B7.17 †↔	Intensivmedizinische Komplexbehandlung, 1105 bis 1380 Aufwandspunkte	99.B7.2D †↔	Intensivmedizinische Komplexbehandlung im Kindesalter (Basisprozedur), 2941 bis 3430 Aufwandspunkte
99.B7.18 †↔	Intensivmedizinische Komplexbehandlung, 1381 bis 1656 Aufwandspunkte	99.B7.2E †↔	Intensivmedizinische Komplexbehandlung im Kindesalter (Basisprozedur), 3431 bis 3920 Aufwandspunkte
99.B7.1A †↔	Intensivmedizinische Komplexbehandlung, 1657 bis 1932 Aufwandspunkte	99.B7.2F †↔	Intensivmedizinische Komplexbehandlung im Kindesalter (Basisprozedur), 3921 bis 4410 Aufwandspunkte
99.B7.1B †↔	Intensivmedizinische Komplexbehandlung, 1933 bis 2208 Aufwandspunkte	99.B7.2G †↔	Intensivmedizinische Komplexbehandlung im Kindesalter (Basisprozedur), 4411 bis 4900 Aufwandspunkte
99.B7.1C †↔	Intensivmedizinische Komplexbehandlung, 2209 bis 2484 Aufwandspunkte	99.B7.2H †↔	Intensivmedizinische Komplexbehandlung im Kindesalter (Basisprozedur), 4901 bis 5880 Aufwandspunkte
99.B7.1D †↔	Intensivmedizinische Komplexbehandlung, 2485 bis 2760 Aufwandspunkte		
99.B7.1E †↔	Intensivmedizinische Komplexbehandlung, 2761 bis 3220 Aufwandspunkte		
99.B7.1F †↔	Intensivmedizinische Komplexbehandlung, 3221 bis 3680 Aufwandspunkte		
99.B7.1G †↔	Intensivmedizinische Komplexbehandlung, 3681 bis 4600 Aufwandspunkte		
99.B7.1H †↔	Intensivmedizinische Komplexbehandlung, 4601 bis 5520 Aufwandspunkte		
99.B7.1I †↔	Intensivmedizinische Komplexbehandlung, 5521 bis 7360 Aufwandspunkte		
99.B7.1J †↔	Intensivmedizinische Komplexbehandlung, 7361 bis 9200 Aufwandspunkte		
99.B7.1K †↔	Intensivmedizinische Komplexbehandlung, 9201 bis 11040 Aufwandspunkte		

99.B7.2I †↔ Intensivmedizinische Komplexbehandlung im Kindesalter (Basisprozedur), 5881 bis 6860 Aufwandspunkte	99.B8.1K †↔ IMC-Komplexbehandlung des Erwachsenen, 9201 bis 11040 Aufwandspunkte
99.B7.2J †↔ Intensivmedizinische Komplexbehandlung im Kindesalter (Basisprozedur), 6861 bis 7840 Aufwandspunkte	99.B8.1L †↔ IMC-Komplexbehandlung des Erwachsenen, 11041 bis 13800 Aufwandspunkte
99.B7.2K †↔ Intensivmedizinische Komplexbehandlung im Kindesalter (Basisprozedur), 7841 bis 9800 Aufwandspunkte	99.B8.1M †↔ IMC-Komplexbehandlung des Erwachsenen, 13801 bis 16560 Aufwandspunkte
99.B7.2L †↔ Intensivmedizinische Komplexbehandlung im Kindesalter (Basisprozedur), 9801 bis 11760 Aufwandspunkte	99.B8.1N †↔ IMC-Komplexbehandlung des Erwachsenen, 16561 bis 19320 Aufwandspunkte
99.B7.2M †↔ Intensivmedizinische Komplexbehandlung im Kindesalter (Basisprozedur), 11761 bis 13720 Aufwandspunkte	99.B8.1O †↔ IMC-Komplexbehandlung des Erwachsenen, 19321 und mehr Aufwandspunkte
99.B7.2N †↔ Intensivmedizinische Komplexbehandlung im Kindesalter (Basisprozedur), 13721 bis 16660 Aufwandspunkte	99.B8.21 †↔ IMC-Komplexbehandlung im Kindesalter, 197 bis 392 Aufwandspunkte
99.B7.2O †↔ Intensivmedizinische Komplexbehandlung im Kindesalter (Basisprozedur), 16661 bis 19600 Aufwandspunkte	99.B8.22 †↔ IMC-Komplexbehandlung im Kindesalter, 393 bis 588 Aufwandspunkte
99.B7.2P †↔ Intensivmedizinische Komplexbehandlung im Kindesalter (Basisprozedur), 19601 und mehr Aufwandspunkte	99.B8.23 †↔ IMC-Komplexbehandlung im Kindesalter, 589 bis 784 Aufwandspunkte
99.B8.12 †↔ IMC-Komplexbehandlung des Erwachsenen, 120 bis 184 Aufwandspunkte	99.B8.24 †↔ IMC-Komplexbehandlung im Kindesalter, 785 bis 980 Aufwandspunkte
99.B8.13 †↔ IMC-Komplexbehandlung des Erwachsenen, 185 bis 360 Aufwandspunkte	99.B8.25 †↔ IMC-Komplexbehandlung im Kindesalter, 981 bis 1176 Aufwandspunkte
99.B8.14 †↔ IMC-Komplexbehandlung des Erwachsenen, 361 bis 552 Aufwandspunkte	99.B8.26 †↔ IMC-Komplexbehandlung im Kindesalter, 1177 bis 1470 Aufwandspunkte
99.B8.15 †↔ IMC-Komplexbehandlung des Erwachsenen, 553 bis 828 Aufwandspunkte	99.B8.27 †↔ IMC-Komplexbehandlung im Kindesalter, 1471 bis 1764 Aufwandspunkte
99.B8.16 †↔ IMC-Komplexbehandlung des Erwachsenen, 829 bis 1104 Aufwandspunkte	99.B8.28 †↔ IMC-Komplexbehandlung im Kindesalter, 1765 bis 2058 Aufwandspunkte
99.B8.17 †↔ IMC-Komplexbehandlung des Erwachsenen, 1105 bis 1380 Aufwandspunkte	99.B8.2A †↔ IMC-Komplexbehandlung im Kindesalter, 2059 bis 2352 Aufwandspunkte
99.B8.18 †↔ IMC-Komplexbehandlung des Erwachsenen, 1381 bis 1656 Aufwandspunkte	99.B8.2B †↔ IMC-Komplexbehandlung im Kindesalter, 2353 bis 2646 Aufwandspunkte
99.B8.1A †↔ IMC-Komplexbehandlung des Erwachsenen, 1657 bis 1932 Aufwandspunkte	99.B8.2C †↔ IMC-Komplexbehandlung im Kindesalter, 2647 bis 2940 Aufwandspunkte
99.B8.1B †↔ IMC-Komplexbehandlung des Erwachsenen, 1933 bis 2208 Aufwandspunkte	99.B8.2D †↔ IMC-Komplexbehandlung im Kindesalter, 2941 bis 3430 Aufwandspunkte
99.B8.1C †↔ IMC-Komplexbehandlung des Erwachsenen, 2209 bis 2484 Aufwandspunkte	99.B8.2E †↔ IMC-Komplexbehandlung im Kindesalter, 3431 bis 3920 Aufwandspunkte
99.B8.1D †↔ IMC-Komplexbehandlung des Erwachsenen, 2485 bis 2760 Aufwandspunkte	99.B8.2F †↔ IMC-Komplexbehandlung im Kindesalter, 3921 bis 4410 Aufwandspunkte
99.B8.1E †↔ IMC-Komplexbehandlung des Erwachsenen, 2761 bis 3220 Aufwandspunkte	99.B8.2G †↔ IMC-Komplexbehandlung im Kindesalter, 4411 bis 4900 Aufwandspunkte
99.B8.1F †↔ IMC-Komplexbehandlung des Erwachsenen, 3221 bis 3680 Aufwandspunkte	99.B8.2H †↔ IMC-Komplexbehandlung im Kindesalter, 4901 bis 5880 Aufwandspunkte
99.B8.1G †↔ IMC-Komplexbehandlung des Erwachsenen, 3681 bis 4600 Aufwandspunkte	99.B8.2I †↔ IMC-Komplexbehandlung im Kindesalter, 5881 bis 6860 Aufwandspunkte
99.B8.1H †↔ IMC-Komplexbehandlung des Erwachsenen, 4601 bis 5520 Aufwandspunkte	99.B8.2J †↔ IMC-Komplexbehandlung im Kindesalter, 6861 bis 7840 Aufwandspunkte
99.B8.1I †↔ IMC-Komplexbehandlung des Erwachsenen, 5521 bis 7360 Aufwandspunkte	99.B8.2K †↔ IMC-Komplexbehandlung im Kindesalter, 7841 bis 9800 Aufwandspunkte
99.B8.1J †↔ IMC-Komplexbehandlung des Erwachsenen, 7361 bis 9200 Aufwandspunkte	99.B8.2L †↔ IMC-Komplexbehandlung im Kindesalter, 9801 bis 11760 Aufwandspunkte
	99.B8.2M †↔ IMC-Komplexbehandlung im Kindesalter, 11761 bis 13720 Aufwandspunkte
	99.B8.2N †↔ IMC-Komplexbehandlung im Kindesalter, 13721 bis 16660 Aufwandspunkte
	99.B8.2O †↔ IMC-Komplexbehandlung im Kindesalter, 16661 bis 19600 Aufwandspunkte
	99.B8.2P †↔ IMC-Komplexbehandlung im Kindesalter, 19601 und mehr Aufwandspunkte

Prozedur H87-2

50.92 †↔ Extrakorporelle Leberassistierung	99.B7.17 †↔ Intensivmedizinische Komplexbehandlung, 1105 bis 1380 Aufwandspunkte
99.B7.13 †↔ Intensivmedizinische Komplexbehandlung, 185 bis 360 Aufwandspunkte	99.B7.18 †↔ Intensivmedizinische Komplexbehandlung, 1381 bis 1656 Aufwandspunkte
99.B7.14 †↔ Intensivmedizinische Komplexbehandlung, 361 bis 552 Aufwandspunkte	99.B7.1A †↔ Intensivmedizinische Komplexbehandlung, 1657 bis 1932 Aufwandspunkte
99.B7.15 †↔ Intensivmedizinische Komplexbehandlung, 553 bis 828 Aufwandspunkte	99.B7.1B †↔ Intensivmedizinische Komplexbehandlung, 1933 bis 2208 Aufwandspunkte
99.B7.16 †↔ Intensivmedizinische Komplexbehandlung, 829 bis 1104 Aufwandspunkte	

99.B7.1C †↔ Intensivmedizinische Komplexbehandlung, 2209 bis 2484 Aufwandspunkte	99.B7.2H †↔ Intensivmedizinische Komplexbehandlung im Kindesalter (Basisprozedur), 4901 bis 5880 Aufwandspunkte
99.B7.1D †↔ Intensivmedizinische Komplexbehandlung, 2485 bis 2760 Aufwandspunkte	99.B7.2I †↔ Intensivmedizinische Komplexbehandlung im Kindesalter (Basisprozedur), 5881 bis 6860 Aufwandspunkte
99.B7.1E †↔ Intensivmedizinische Komplexbehandlung, 2761 bis 3220 Aufwandspunkte	99.B7.2J †↔ Intensivmedizinische Komplexbehandlung im Kindesalter (Basisprozedur), 6861 bis 7840 Aufwandspunkte
99.B7.1F †↔ Intensivmedizinische Komplexbehandlung, 3221 bis 3680 Aufwandspunkte	99.B7.2K †↔ Intensivmedizinische Komplexbehandlung im Kindesalter (Basisprozedur), 7841 bis 9800 Aufwandspunkte
99.B7.1G †↔ Intensivmedizinische Komplexbehandlung, 3681 bis 4600 Aufwandspunkte	99.B7.2L †↔ Intensivmedizinische Komplexbehandlung im Kindesalter (Basisprozedur), 9801 bis 11760 Aufwandspunkte
99.B7.1H †↔ Intensivmedizinische Komplexbehandlung, 4601 bis 5520 Aufwandspunkte	99.B7.2M †↔ Intensivmedizinische Komplexbehandlung im Kindesalter (Basisprozedur), 11761 bis 13720 Aufwandspunkte
99.B7.1I †↔ Intensivmedizinische Komplexbehandlung, 5521 bis 7360 Aufwandspunkte	99.B7.2N †↔ Intensivmedizinische Komplexbehandlung im Kindesalter (Basisprozedur), 13721 bis 16660 Aufwandspunkte
99.B7.1J †↔ Intensivmedizinische Komplexbehandlung, 7361 bis 9200 Aufwandspunkte	99.B7.2O †↔ Intensivmedizinische Komplexbehandlung im Kindesalter (Basisprozedur), 16661 bis 19600 Aufwandspunkte
99.B7.1K †↔ Intensivmedizinische Komplexbehandlung, 9201 bis 11040 Aufwandspunkte	99.B7.2P †↔ Intensivmedizinische Komplexbehandlung im Kindesalter (Basisprozedur), 19601 und mehr Aufwandspunkte
99.B7.1L †↔ Intensivmedizinische Komplexbehandlung, 11041 bis 13800 Aufwandspunkte	99.B8.13 †↔ IMC-Komplexbehandlung des Erwachsenen, 185 bis 360 Aufwandspunkte
99.B7.1M †↔ Intensivmedizinische Komplexbehandlung, 13801 bis 16560 Aufwandspunkte	99.B8.14 †↔ IMC-Komplexbehandlung des Erwachsenen, 361 bis 552 Aufwandspunkte
99.B7.1N †↔ Intensivmedizinische Komplexbehandlung, 16561 bis 19320 Aufwandspunkte	99.B8.15 †↔ IMC-Komplexbehandlung des Erwachsenen, 553 bis 828 Aufwandspunkte
99.B7.1O †↔ Intensivmedizinische Komplexbehandlung, 19321 und mehr Aufwandspunkte	99.B8.16 †↔ IMC-Komplexbehandlung des Erwachsenen, 829 bis 1104 Aufwandspunkte
99.B7.21 †↔ Intensivmedizinische Komplexbehandlung im Kindesalter (Basisprozedur), 197 bis 392 Aufwandspunkte	99.B8.17 †↔ IMC-Komplexbehandlung des Erwachsenen, 1105 bis 1380 Aufwandspunkte
99.B7.22 †↔ Intensivmedizinische Komplexbehandlung im Kindesalter (Basisprozedur), 393 bis 588 Aufwandspunkte	99.B8.18 †↔ IMC-Komplexbehandlung des Erwachsenen, 1381 bis 1656 Aufwandspunkte
99.B7.23 †↔ Intensivmedizinische Komplexbehandlung im Kindesalter (Basisprozedur), 589 bis 784 Aufwandspunkte	99.B8.1A †↔ IMC-Komplexbehandlung des Erwachsenen, 1657 bis 1932 Aufwandspunkte
99.B7.24 †↔ Intensivmedizinische Komplexbehandlung im Kindesalter (Basisprozedur), 785 bis 980 Aufwandspunkte	99.B8.1B †↔ IMC-Komplexbehandlung des Erwachsenen, 1933 bis 2208 Aufwandspunkte
99.B7.25 †↔ Intensivmedizinische Komplexbehandlung im Kindesalter (Basisprozedur), 981 bis 1176 Aufwandspunkte	99.B8.1C †↔ IMC-Komplexbehandlung des Erwachsenen, 2209 bis 2484 Aufwandspunkte
99.B7.26 †↔ Intensivmedizinische Komplexbehandlung im Kindesalter (Basisprozedur), 1177 bis 1470 Aufwandspunkte	99.B8.1D †↔ IMC-Komplexbehandlung des Erwachsenen, 2485 bis 2760 Aufwandspunkte
99.B7.27 †↔ Intensivmedizinische Komplexbehandlung im Kindesalter (Basisprozedur), 1471 bis 1764 Aufwandspunkte	99.B8.1E †↔ IMC-Komplexbehandlung des Erwachsenen, 2761 bis 3220 Aufwandspunkte
99.B7.28 †↔ Intensivmedizinische Komplexbehandlung im Kindesalter (Basisprozedur), 1765 bis 2058 Aufwandspunkte	99.B8.1F †↔ IMC-Komplexbehandlung des Erwachsenen, 3221 bis 3680 Aufwandspunkte
99.B7.2A †↔ Intensivmedizinische Komplexbehandlung im Kindesalter (Basisprozedur), 2059 bis 2352 Aufwandspunkte	99.B8.1G †↔ IMC-Komplexbehandlung des Erwachsenen, 3681 bis 4600 Aufwandspunkte
99.B7.2B †↔ Intensivmedizinische Komplexbehandlung im Kindesalter (Basisprozedur), 2353 bis 2646 Aufwandspunkte	99.B8.1H †↔ IMC-Komplexbehandlung des Erwachsenen, 4601 bis 5520 Aufwandspunkte
99.B7.2C †↔ Intensivmedizinische Komplexbehandlung im Kindesalter (Basisprozedur), 2647 bis 2940 Aufwandspunkte	99.B8.1I †↔ IMC-Komplexbehandlung des Erwachsenen, 5521 bis 7360 Aufwandspunkte
99.B7.2D †↔ Intensivmedizinische Komplexbehandlung im Kindesalter (Basisprozedur), 2941 bis 3430 Aufwandspunkte	99.B8.1J †↔ IMC-Komplexbehandlung des Erwachsenen, 7361 bis 9200 Aufwandspunkte
99.B7.2E †↔ Intensivmedizinische Komplexbehandlung im Kindesalter (Basisprozedur), 3431 bis 3920 Aufwandspunkte	99.B8.1K †↔ IMC-Komplexbehandlung des Erwachsenen, 9201 bis 11040 Aufwandspunkte
99.B7.2F †↔ Intensivmedizinische Komplexbehandlung im Kindesalter (Basisprozedur), 3921 bis 4410 Aufwandspunkte	99.B8.1L †↔ IMC-Komplexbehandlung des Erwachsenen, 11041 bis 13800 Aufwandspunkte
99.B7.2G †↔ Intensivmedizinische Komplexbehandlung im Kindesalter (Basisprozedur), 4411 bis 4900 Aufwandspunkte	99.B8.1M †↔ IMC-Komplexbehandlung des Erwachsenen, 13801 bis 16560 Aufwandspunkte
	99.B8.1N †↔ IMC-Komplexbehandlung des Erwachsenen, 16561 bis 19320 Aufwandspunkte
	99.B8.1O †↔ IMC-Komplexbehandlung des Erwachsenen, 19321 und mehr Aufwandspunkte
	99.B8.21 †↔ IMC-Komplexbehandlung im Kindesalter, 197 bis 392 Aufwandspunkte

99.B8.22 †↔ IMC-Komplexbehandlung im Kindesalter, 393 bis 588 Aufwandspunkte	99.B8.2F †↔ IMC-Komplexbehandlung im Kindesalter, 3921 bis 4410 Aufwandspunkte
99.B8.23 †↔ IMC-Komplexbehandlung im Kindesalter, 589 bis 784 Aufwandspunkte	99.B8.2G †↔ IMC-Komplexbehandlung im Kindesalter, 4411 bis 4900 Aufwandspunkte
99.B8.24 †↔ IMC-Komplexbehandlung im Kindesalter, 785 bis 980 Aufwandspunkte	99.B8.2H †↔ IMC-Komplexbehandlung im Kindesalter, 4901 bis 5880 Aufwandspunkte
99.B8.25 †↔ IMC-Komplexbehandlung im Kindesalter, 981 bis 1176 Aufwandspunkte	99.B8.2I †↔ IMC-Komplexbehandlung im Kindesalter, 5881 bis 6860 Aufwandspunkte
99.B8.26 †↔ IMC-Komplexbehandlung im Kindesalter, 1177 bis 1470 Aufwandspunkte	99.B8.2J †↔ IMC-Komplexbehandlung im Kindesalter, 6861 bis 7840 Aufwandspunkte
99.B8.27 †↔ IMC-Komplexbehandlung im Kindesalter, 1471 bis 1764 Aufwandspunkte	99.B8.2K †↔ IMC-Komplexbehandlung im Kindesalter, 7841 bis 9800 Aufwandspunkte
99.B8.28 †↔ IMC-Komplexbehandlung im Kindesalter, 1765 bis 2058 Aufwandspunkte	99.B8.2L †↔ IMC-Komplexbehandlung im Kindesalter, 9801 bis 11760 Aufwandspunkte
99.B8.2A †↔ IMC-Komplexbehandlung im Kindesalter, 2059 bis 2352 Aufwandspunkte	99.B8.2M †↔ IMC-Komplexbehandlung im Kindesalter, 11761 bis 13720 Aufwandspunkte
99.B8.2B †↔ IMC-Komplexbehandlung im Kindesalter, 2353 bis 2646 Aufwandspunkte	99.B8.2N †↔ IMC-Komplexbehandlung im Kindesalter, 13721 bis 16660 Aufwandspunkte
99.B8.2C †↔ IMC-Komplexbehandlung im Kindesalter, 2647 bis 2940 Aufwandspunkte	99.B8.2O †↔ IMC-Komplexbehandlung im Kindesalter, 16661 bis 19600 Aufwandspunkte
99.B8.2D †↔ IMC-Komplexbehandlung im Kindesalter, 2941 bis 3430 Aufwandspunkte	99.B8.2P †↔ IMC-Komplexbehandlung im Kindesalter, 19601 und mehr Aufwandspunkte
99.B8.2E †↔ IMC-Komplexbehandlung im Kindesalter, 3431 bis 3920 Aufwandspunkte	

ADRG 901, 902**OR-Prozeduren ohne Bezug**

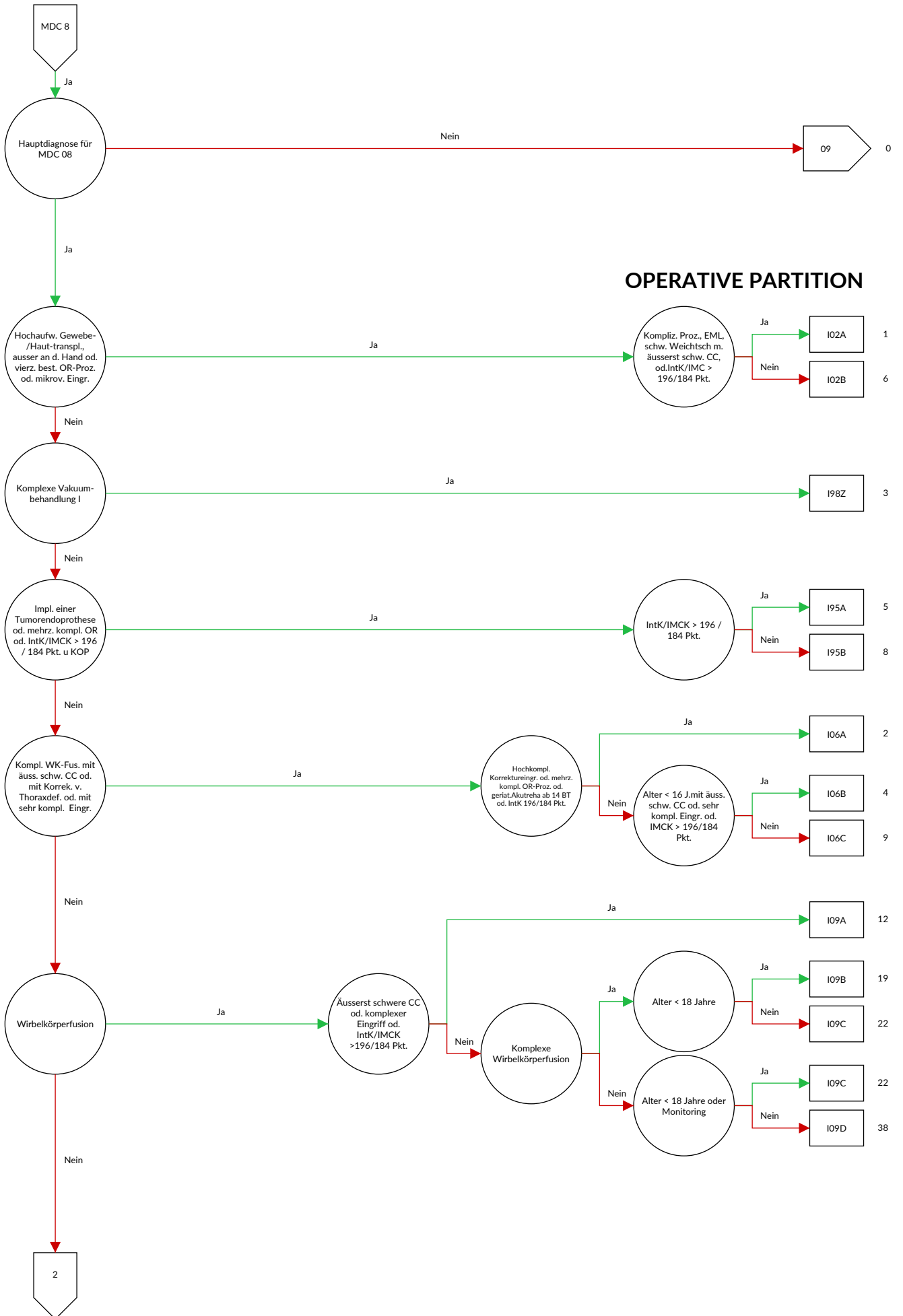
OR-Prozeduren ohne Bezug

DRGs 901A, 901B, 901C, 901D, 902Z

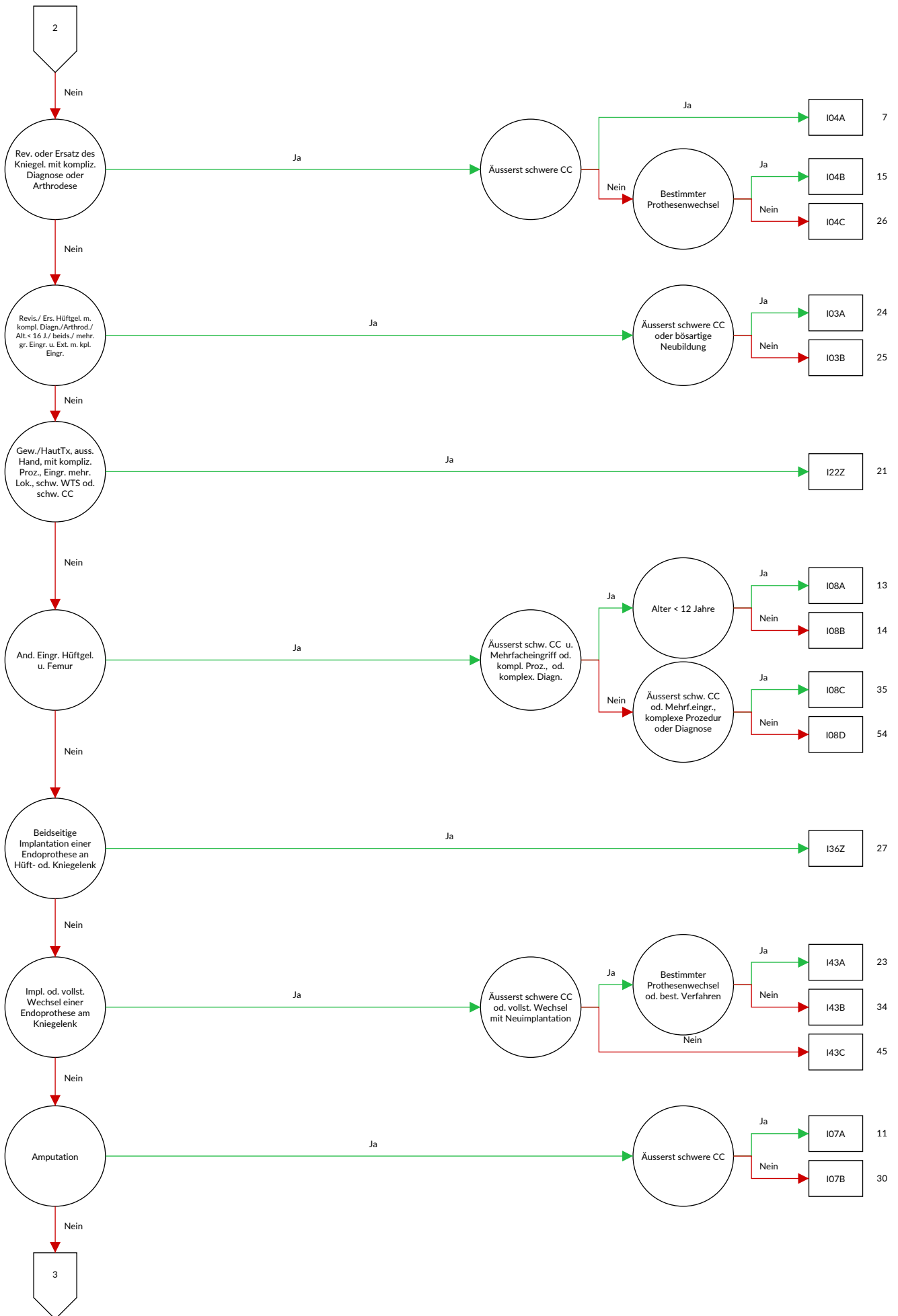
MDC 08

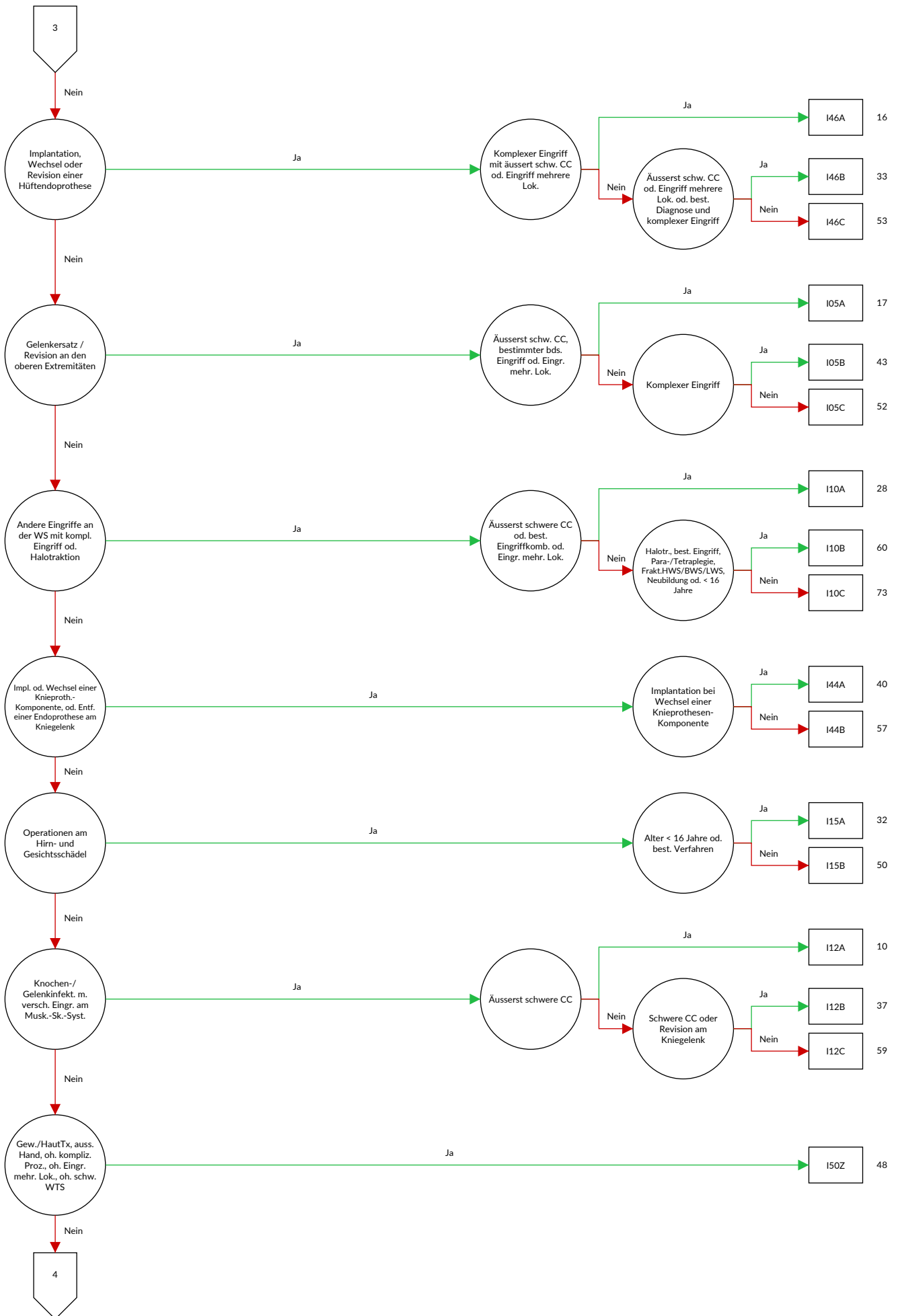
Krankheiten und Störungen an Muskel-Skelett-System und Bindegewebe

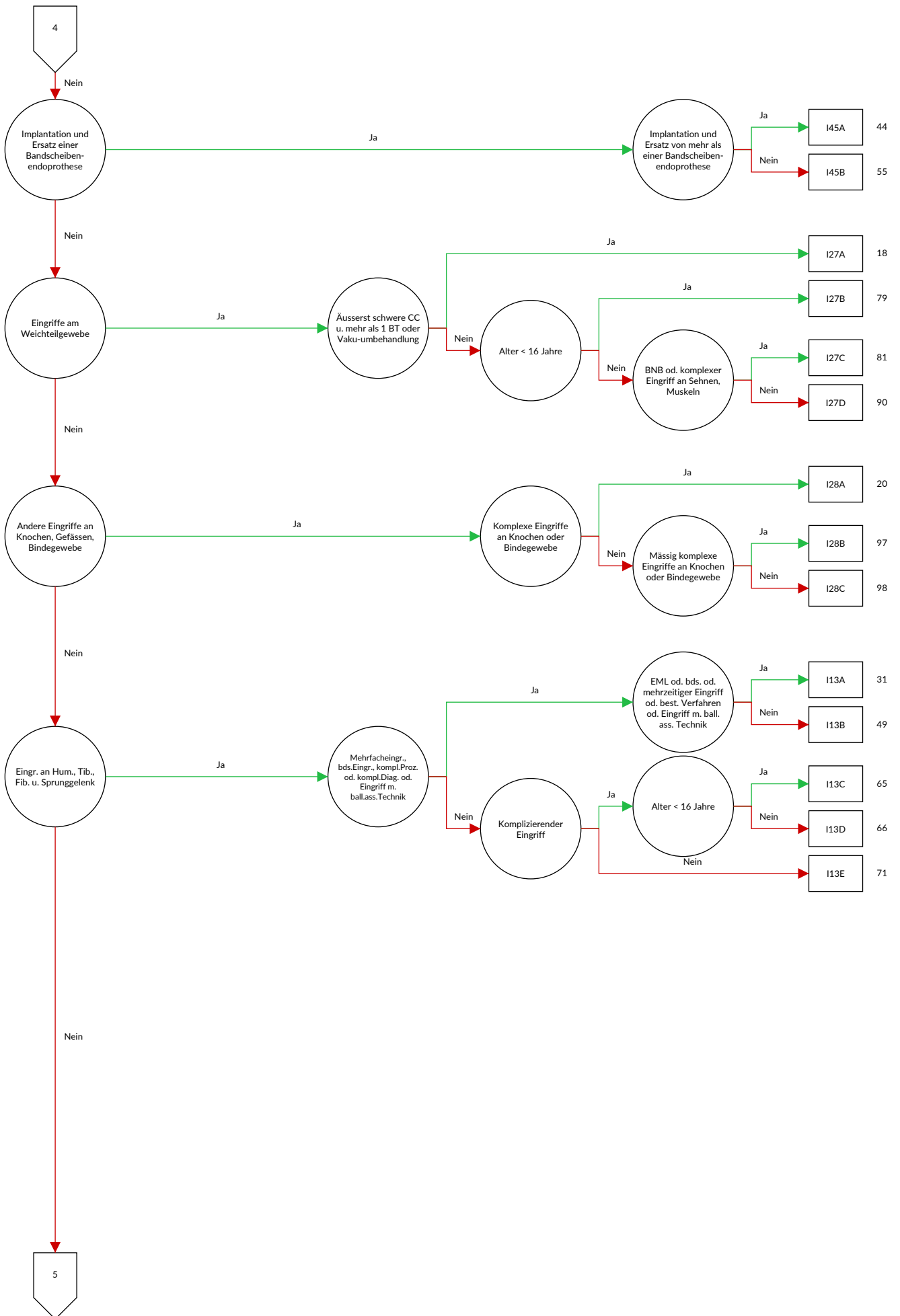


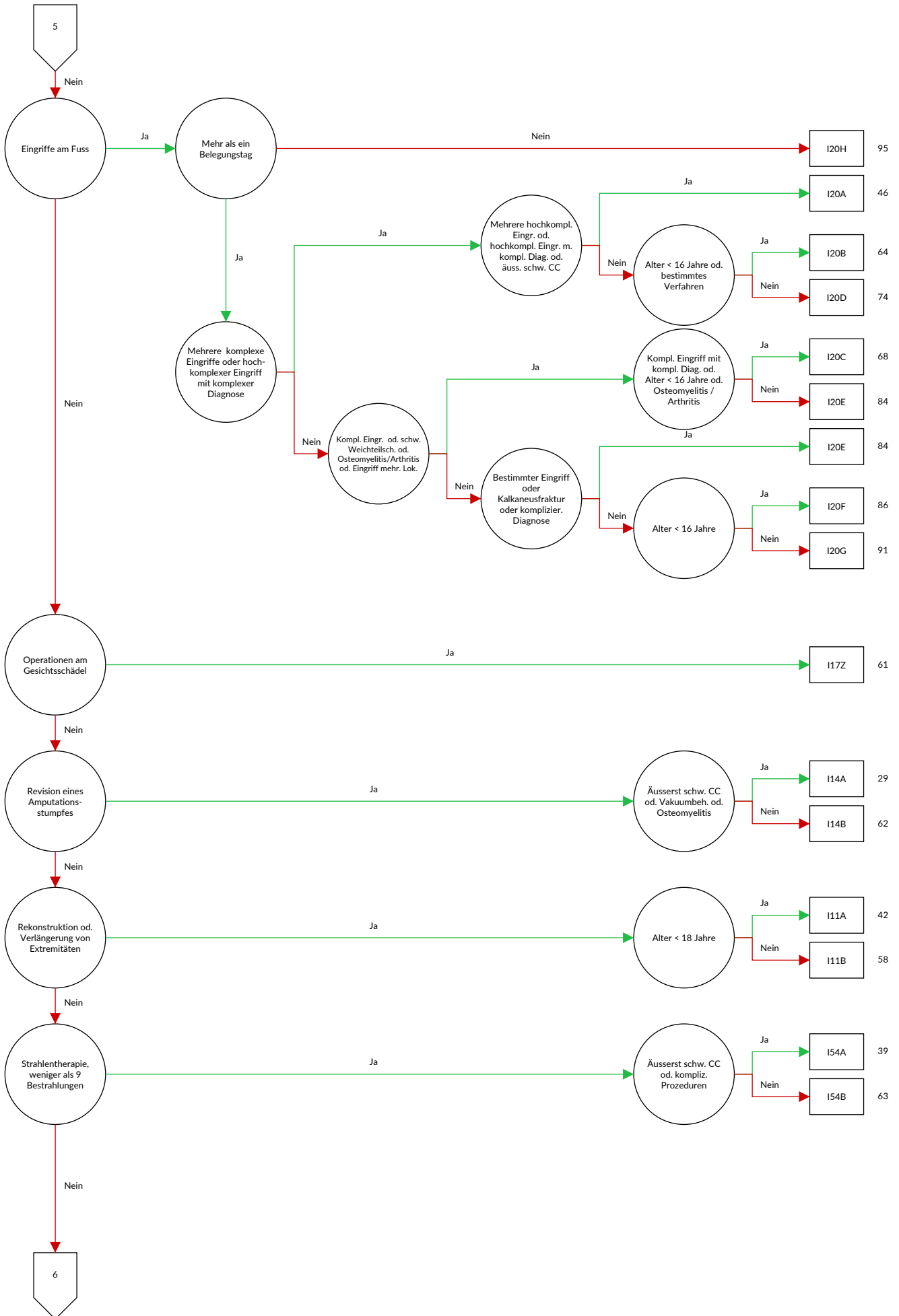


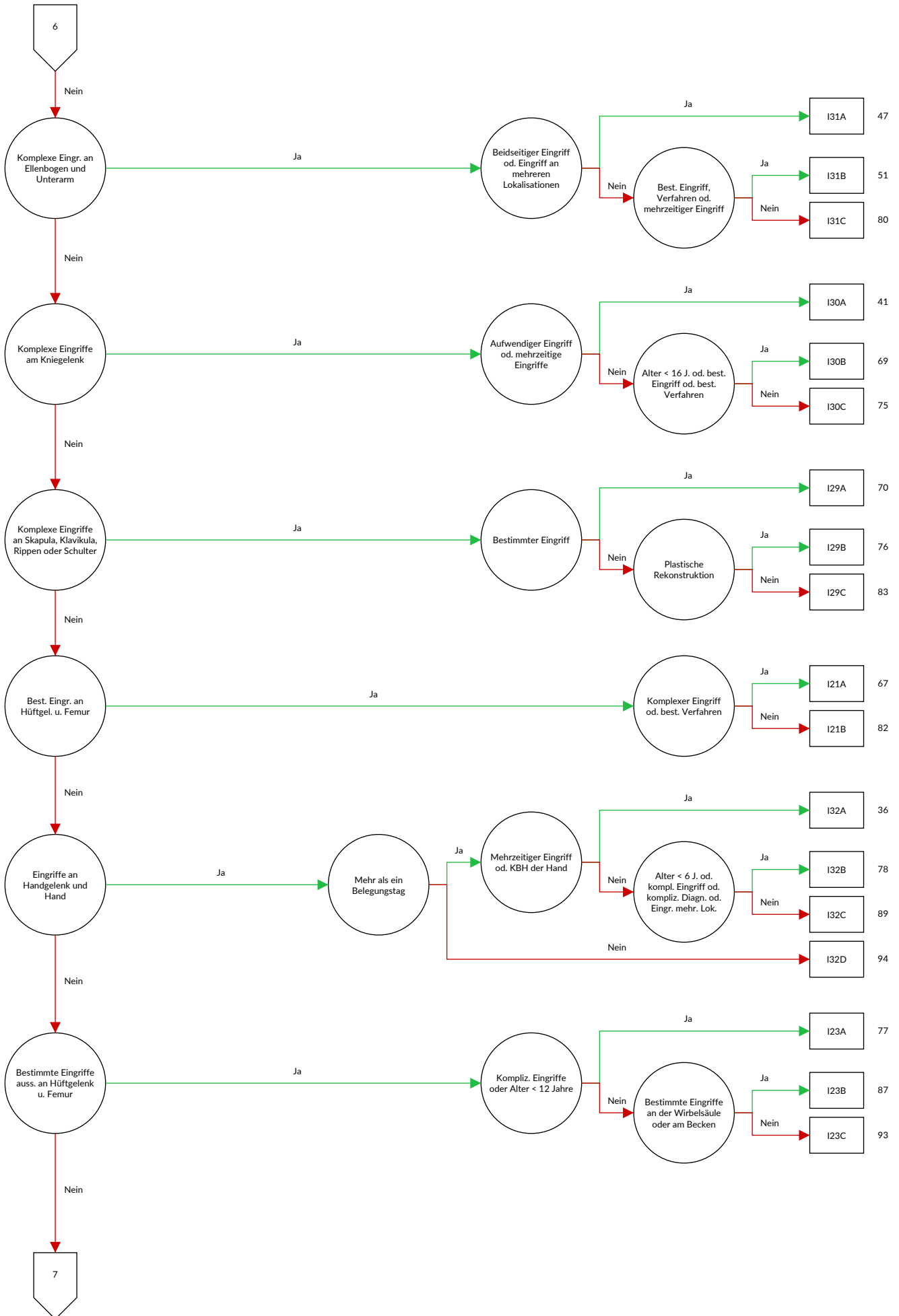
OPERATIVE PARTITION

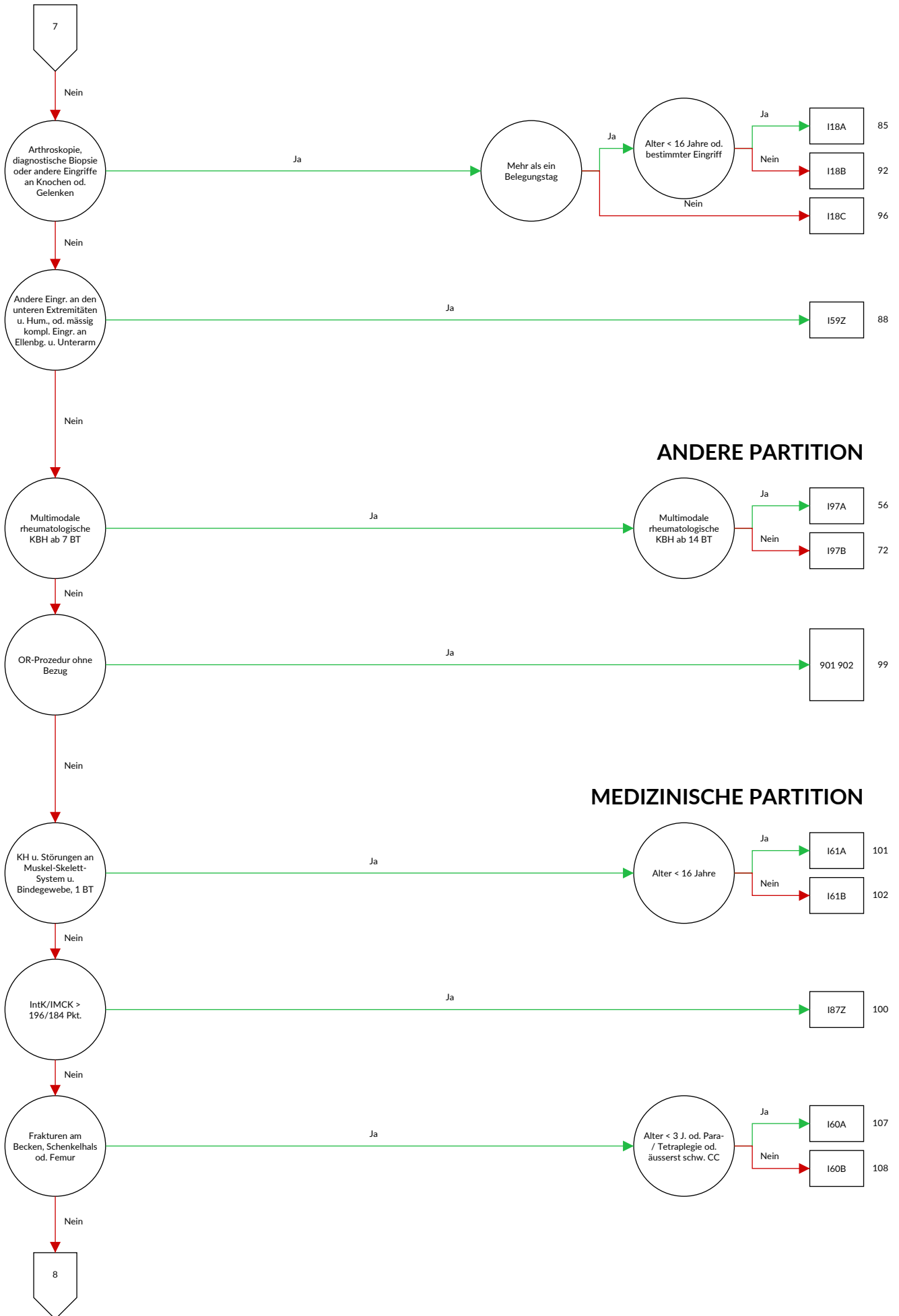






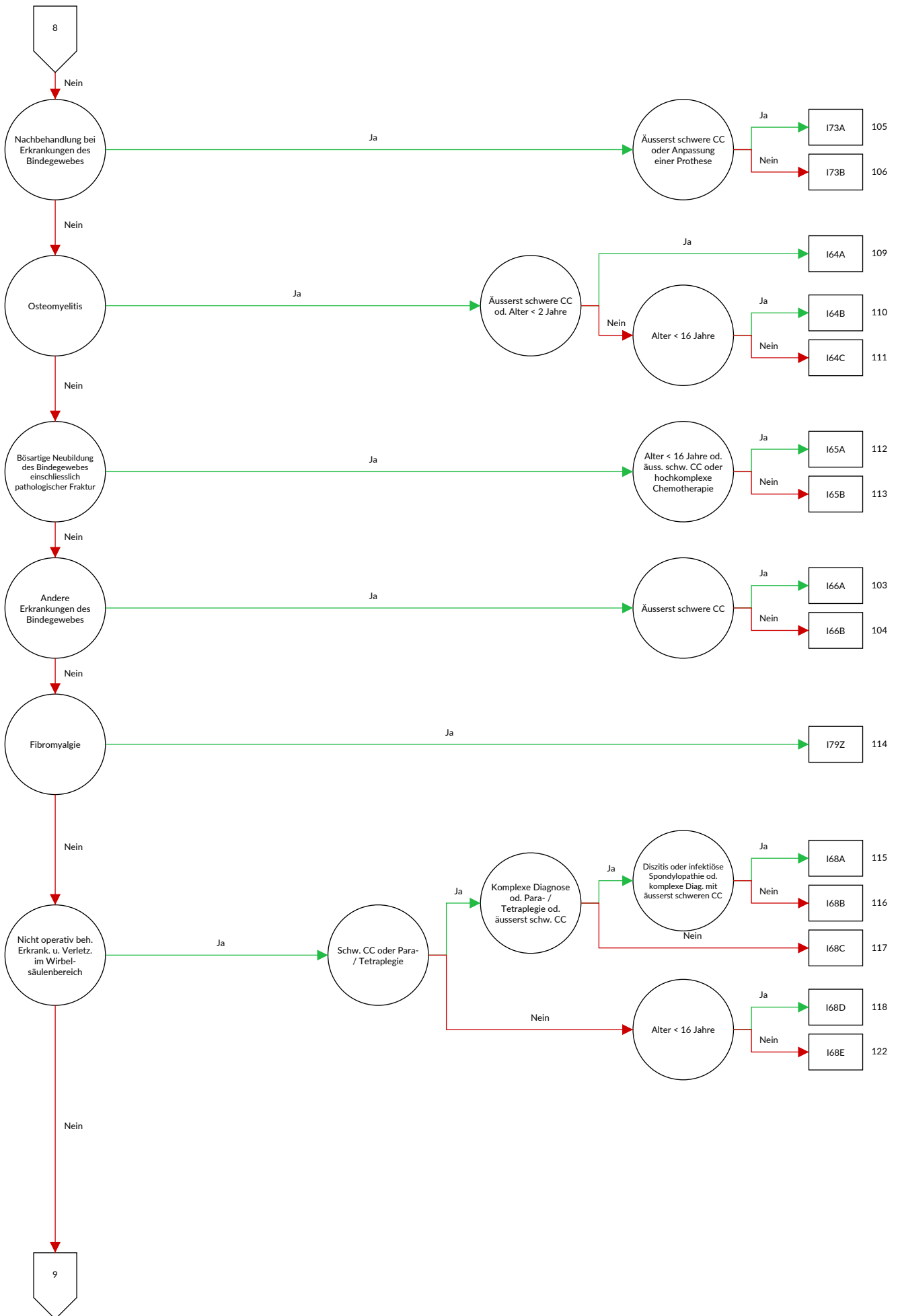


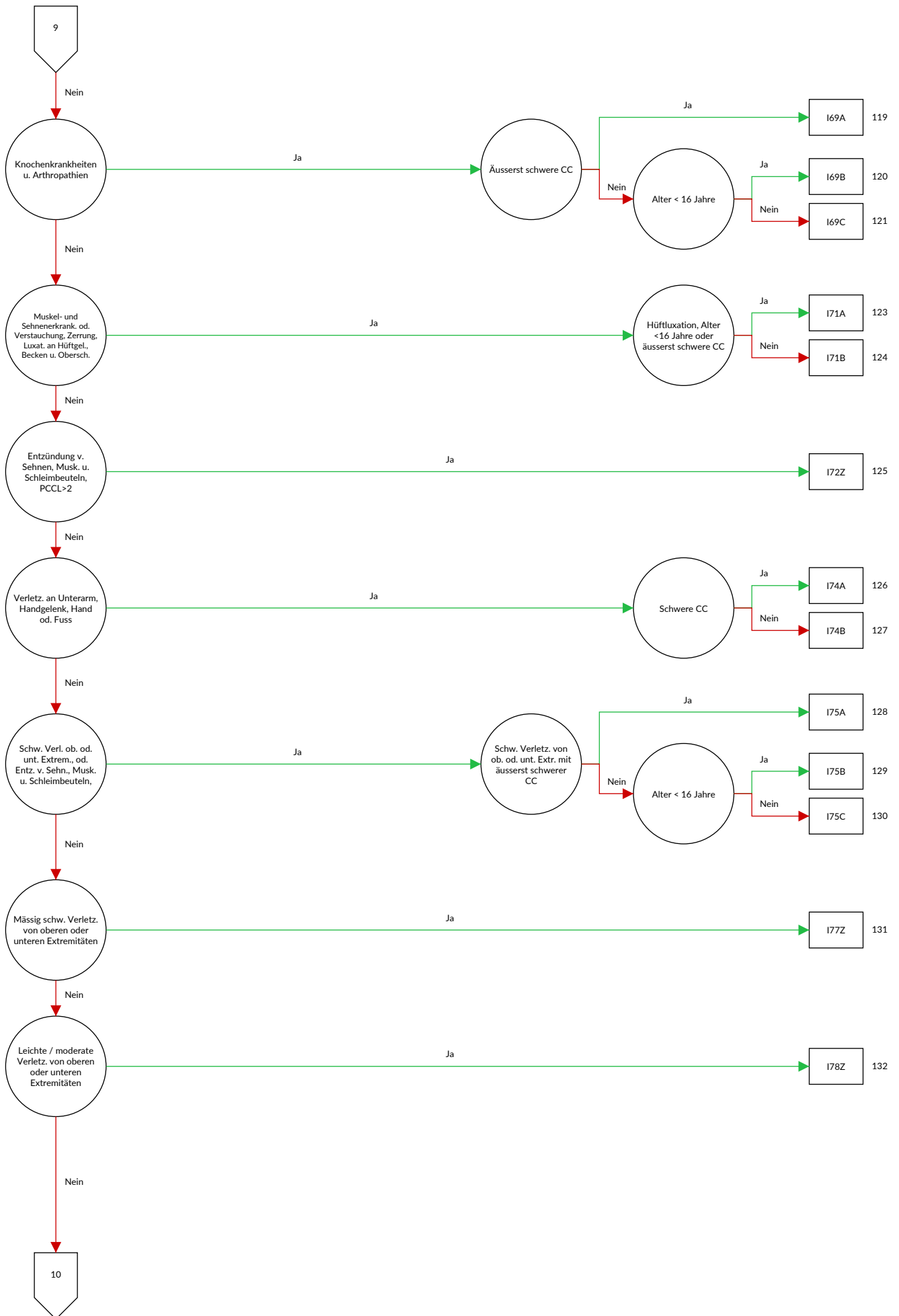





ANDERE PARTITION

MEDIZINISCHE PARTITION







Entscheidungslogik MDC 08 Krankheiten und Störungen an Muskel-Skelett-System und Bindegewebe

Hauptdiagnose in Tabelle MDC08-0

Diagnose MDC08-0

A18.0	Tuberkulose der Knochen und Gelenke	C49.6	Bösartige Neubildung: Bindegewebe und andere Weichteilgewebe des Rumpfes, nicht näher bezeichnet
A54.4	Gonokokkeninfektion des Muskel-Skelett-Systems		
A66.6	Knochen- und Gelenkveränderungen bei Frambösie		
B90.2	Folgezustände einer Tuberkulose der Knochen und der Gelenke	C49.8	Bösartige Neubildung: Bindegewebe und andere Weichteilgewebe, mehrere Teilbereiche überlappend
C40.0	Bösartige Neubildung des Knochens und des Gelenkknorpels: Skapula und lange Knochen der oberen Extremität	C49.9	Bösartige Neubildung: Bindegewebe und andere Weichteilgewebe, nicht näher bezeichnet
C40.1	Bösartige Neubildung des Knochens und des Gelenkknorpels: Kurze Knochen der oberen Extremität	C79.5	Sekundäre bösartige Neubildung des Knochens und des Knochenmarkes
C40.2	Bösartige Neubildung des Knochens und des Gelenkknorpels: Lange Knochen der unteren Extremität	D16.0	Gutartige Neubildung des Knochens und des Gelenkknorpels: Skapula und lange Knochen der oberen Extremität
C40.3	Bösartige Neubildung des Knochens und des Gelenkknorpels: Kurze Knochen der unteren Extremität	D16.1	Gutartige Neubildung des Knochens und des Gelenkknorpels: Kurze Knochen der oberen Extremität
C40.8	Bösartige Neubildung: Knochen und Gelenkknorpel der Extremitäten, mehrere Teilbereiche überlappend	D16.2	Gutartige Neubildung des Knochens und des Gelenkknorpels: Lange Knochen der unteren Extremität
C40.9	Bösartige Neubildung: Knochen und Gelenkknorpel einer Extremität, nicht näher bezeichnet	D16.3	Gutartige Neubildung des Knochens und des Gelenkknorpels: Kurze Knochen der unteren Extremität
C41.2	Bösartige Neubildung des Knochens und des Gelenkknorpels: Wirbelsäule	D16.41	Gutartige Neubildung des Knochens und des Gelenkknorpels: Kraniofazial
C41.30	Bösartige Neubildung des Knochens und des Gelenkknorpels: Rippen	D16.42	Gutartige Neubildung des Knochens und des Gelenkknorpels: Maxillofazial
C41.31	Bösartige Neubildung des Knochens und des Gelenkknorpels: Sternum	D16.6	Gutartige Neubildung des Knochens und des Gelenkknorpels: Wirbelsäule
C41.32	Bösartige Neubildung des Knochens und des Gelenkknorpels: Klavikula	D16.8	Gutartige Neubildung des Knochens und des Gelenkknorpels: Knöchernes Becken
C41.4	Bösartige Neubildung des Knochens und des Gelenkknorpels: Beckenknochen	D16.9	Gutartige Neubildung: Knochen und Gelenkknorpel, nicht näher bezeichnet
C41.8	Bösartige Neubildung: Knochen und Gelenkknorpel, mehrere Teilbereiche überlappend	D21.0	Sonstige gutartige Neubildungen: Bindegewebe und andere Weichteilgewebe des Kopfes, des Gesichtes und des Halses
C41.9	Bösartige Neubildung: Knochen und Gelenkknorpel, nicht näher bezeichnet	D21.1	Sonstige gutartige Neubildungen: Bindegewebe und andere Weichteilgewebe der oberen Extremität, einschließlich Schulter
C45.7	Mesotheliom sonstiger Lokalisationen	D21.2	Sonstige gutartige Neubildungen: Bindegewebe und andere Weichteilgewebe der unteren Extremität, einschließlich Hüfte
C45.9	Mesotheliom, nicht näher bezeichnet	D21.5	Sonstige gutartige Neubildungen: Bindegewebe und andere Weichteilgewebe des Beckens
C47.0	Bösartige Neubildung: Periphere Nerven des Kopfes, des Gesichtes und des Halses	D21.6	Sonstige gutartige Neubildungen: Bindegewebe und andere Weichteilgewebe des Rumpfes, nicht näher bezeichnet
C47.1	Bösartige Neubildung: Periphere Nerven der oberen Extremität, einschließlich Schulter	D21.9	Sonstige gutartige Neubildungen: Bindegewebe und andere Weichteilgewebe, nicht näher bezeichnet
C47.2	Bösartige Neubildung: Periphere Nerven der unteren Extremität, einschließlich Hüfte	D48.0	Neubildung unsicheren oder unbekanntes Verhaltens: Knochen und Gelenkknorpel
C47.5	Bösartige Neubildung: Periphere Nerven des Beckens	D48.1	Neubildung unsicheren oder unbekanntes Verhaltens: Bindegewebe und andere Weichteilgewebe
C47.6	Bösartige Neubildung: Periphere Nerven des Rumpfes, nicht näher bezeichnet	D48.2	Neubildung unsicheren oder unbekanntes Verhaltens: Periphere Nerven und autonomes Nervensystem
C47.8	Bösartige Neubildung: Periphere Nerven und autonomes Nervensystem, mehrere Teilbereiche überlappend	E55.0	Floride Rachitis
C47.9	Bösartige Neubildung: Periphere Nerven und autonomes Nervensystem, nicht näher bezeichnet	E64.3	Folgen der Rachitis
C49.0	Bösartige Neubildung: Bindegewebe und andere Weichteilgewebe des Kopfes, des Gesichtes und des Halses	E85.0	Nichtneuropathische heredofamiliäre Amyloidose
C49.1	Bösartige Neubildung: Bindegewebe und andere Weichteilgewebe der oberen Extremität, einschließlich Schulter	E85.1	Neuropathische heredofamiliäre Amyloidose
C49.2	Bösartige Neubildung: Bindegewebe und andere Weichteilgewebe der unteren Extremität, einschließlich Hüfte	E85.2	Heredofamiliäre Amyloidose, nicht näher bezeichnet
C49.5	Bösartige Neubildung: Bindegewebe und andere Weichteilgewebe des Beckens	E85.3	Sekundäre systemische Amyloidose
		E85.4	Organbegrenzte Amyloidose
		E85.8	Sonstige Amyloidose
		E85.9	Amyloidose, nicht näher bezeichnet

G90.70	Komplexes regionales Schmerzsyndrom der oberen Extremität, sonstiger und nicht näher bezeichneter Typ	M00.19	Arthritis und Polyarthritis durch Pneumokokken: Nicht näher bezeichnete Lokalisation
G90.71	Komplexes regionales Schmerzsyndrom der unteren Extremität, sonstiger und nicht näher bezeichneter Typ	M00.20	Arthritis und Polyarthritis durch sonstige Streptokokken: Mehrere Lokalisationen
G90.79	Komplexes regionales Schmerzsyndrom, sonstiger und nicht näher bezeichneter Typ, Lokalisation nicht näher bezeichnet	M00.21	Arthritis und Polyarthritis durch sonstige Streptokokken: Schulterregion [Klavikula, Skapula, Akromioklavikular-, Schulter-, Sternoklavikulargelenk]
H19.3	Keratitis und Keratokonjunktivitis bei sonstigen anderenorts klassifizierten Krankheiten	M00.22	Arthritis und Polyarthritis durch sonstige Streptokokken: Oberarm [Humerus, Ellenbogengelenk]
H42.0	Glaukom bei endokrinen, Ernährungs- und Stoffwechselkrankheiten	M00.23	Arthritis und Polyarthritis durch sonstige Streptokokken: Unterarm [Radius, Ulna, Handgelenk]
I00	Rheumatisches Fieber ohne Angabe einer Herzbeteiligung	M00.24	Arthritis und Polyarthritis durch sonstige Streptokokken: Hand [Finger, Handwurzel, Mittelhand, Gelenke zwischen diesen Knochen]
I68.0	Zerebrale Amyloidangiopathie	M00.25	Arthritis und Polyarthritis durch sonstige Streptokokken: Beckenregion und Oberschenkel [Becken, Femur, Gesäß, Hüfte, Hüftgelenk, Iliosakralgelenk]
I73.0	Raynaud-Syndrom	M00.26	Arthritis und Polyarthritis durch sonstige Streptokokken: Unterschenkel [Fibula, Tibia, Kniegelenk]
I77.6	Arteriitis, nicht näher bezeichnet	M00.27	Arthritis und Polyarthritis durch sonstige Streptokokken: Knöchel und Fuß [Fußwurzel, Mittelfuß, Zehen, Sprunggelenk, sonstige Gelenke des Fußes]
L40.5	Psoriasis-Arthropathie	M00.28	Arthritis und Polyarthritis durch sonstige Streptokokken: Sonstige [Hals, Kopf, Rippen, Rumpf, Schädel, Wirbelsäule]
L87.1	Reaktive perforierende Kollagenose	M00.29	Arthritis und Polyarthritis durch sonstige Streptokokken: Nicht näher bezeichnete Lokalisation
L94.4	Gottron-Papeln	M00.80	Arthritis und Polyarthritis durch sonstige näher bezeichnete bakterielle Erreger: Mehrere Lokalisationen
M00.00	Arthritis und Polyarthritis durch Staphylokokken: Mehrere Lokalisationen	M00.81	Arthritis und Polyarthritis durch sonstige näher bezeichnete bakterielle Erreger: Schulterregion [Klavikula, Skapula, Akromioklavikular-, Schulter-, Sternoklavikulargelenk]
M00.01	Arthritis und Polyarthritis durch Staphylokokken: Schulterregion [Klavikula, Skapula, Akromioklavikular-, Schulter-, Sternoklavikulargelenk]	M00.82	Arthritis und Polyarthritis durch sonstige näher bezeichnete bakterielle Erreger: Oberarm [Humerus, Ellenbogengelenk]
M00.02	Arthritis und Polyarthritis durch Staphylokokken: Oberarm [Humerus, Ellenbogengelenk]	M00.83	Arthritis und Polyarthritis durch sonstige näher bezeichnete bakterielle Erreger: Unterarm [Radius, Ulna, Handgelenk]
M00.03	Arthritis und Polyarthritis durch Staphylokokken: Unterarm [Radius, Ulna, Handgelenk]	M00.84	Arthritis und Polyarthritis durch sonstige näher bezeichnete bakterielle Erreger: Hand [Finger, Handwurzel, Mittelhand, Gelenke zwischen diesen Knochen]
M00.04	Arthritis und Polyarthritis durch Staphylokokken: Hand [Finger, Handwurzel, Mittelhand, Gelenke zwischen diesen Knochen]	M00.85	Arthritis und Polyarthritis durch sonstige näher bezeichnete bakterielle Erreger: Beckenregion und Oberschenkel [Becken, Femur, Gesäß, Hüfte, Hüftgelenk, Iliosakralgelenk]
M00.05	Arthritis und Polyarthritis durch Staphylokokken: Beckenregion und Oberschenkel [Becken, Femur, Gesäß, Hüfte, Hüftgelenk, Iliosakralgelenk]	M00.86	Arthritis und Polyarthritis durch sonstige näher bezeichnete bakterielle Erreger: Unterschenkel [Fibula, Tibia, Kniegelenk]
M00.06	Arthritis und Polyarthritis durch Staphylokokken: Unterschenkel [Fibula, Tibia, Kniegelenk]	M00.87	Arthritis und Polyarthritis durch sonstige näher bezeichnete bakterielle Erreger: Knöchel und Fuß [Fußwurzel, Mittelfuß, Zehen, Sprunggelenk, sonstige Gelenke des Fußes]
M00.07	Arthritis und Polyarthritis durch Staphylokokken: Knöchel und Fuß [Fußwurzel, Mittelfuß, Zehen, Sprunggelenk, sonstige Gelenke des Fußes]	M00.88	Arthritis und Polyarthritis durch sonstige näher bezeichnete bakterielle Erreger: Sonstige [Hals, Kopf, Rippen, Rumpf, Schädel, Wirbelsäule]
M00.08	Arthritis und Polyarthritis durch Staphylokokken: Sonstige [Hals, Kopf, Rippen, Rumpf, Schädel, Wirbelsäule]	M00.89	Arthritis und Polyarthritis durch sonstige näher bezeichnete bakterielle Erreger: Nicht näher bezeichnete Lokalisation
M00.09	Arthritis und Polyarthritis durch Staphylokokken: Nicht näher bezeichnete Lokalisation	M00.90	Eitrige Arthritis, nicht näher bezeichnet: Mehrere Lokalisationen
M00.10	Arthritis und Polyarthritis durch Pneumokokken: Mehrere Lokalisationen		
M00.11	Arthritis und Polyarthritis durch Pneumokokken: Schulterregion [Klavikula, Skapula, Akromioklavikular-, Schulter-, Sternoklavikulargelenk]		
M00.12	Arthritis und Polyarthritis durch Pneumokokken: Oberarm [Humerus, Ellenbogengelenk]		
M00.13	Arthritis und Polyarthritis durch Pneumokokken: Unterarm [Radius, Ulna, Handgelenk]		
M00.14	Arthritis und Polyarthritis durch Pneumokokken: Hand [Finger, Handwurzel, Mittelhand, Gelenke zwischen diesen Knochen]		
M00.15	Arthritis und Polyarthritis durch Pneumokokken: Beckenregion und Oberschenkel [Becken, Femur, Gesäß, Hüfte, Hüftgelenk, Iliosakralgelenk]		
M00.16	Arthritis und Polyarthritis durch Pneumokokken: Unterschenkel [Fibula, Tibia, Kniegelenk]		
M00.17	Arthritis und Polyarthritis durch Pneumokokken: Knöchel und Fuß [Fußwurzel, Mittelfuß, Zehen, Sprunggelenk, sonstige Gelenke des Fußes]		
M00.18	Arthritis und Polyarthritis durch Pneumokokken: Sonstige [Hals, Kopf, Rippen, Rumpf, Schädel, Wirbelsäule]		

M00.91	Eitrige Arthritis, nicht näher bezeichnet: Schulterregion [Klavikula, Skapula, Akromioklavikular-, Schulter-, Sternoklavikulargelenk]	M01.21	Arthritis bei Lyme-Krankheit: Schulterregion [Klavikula, Skapula, Akromioklavikular-, Schulter-, Sternoklavikulargelenk]
M00.92	Eitrige Arthritis, nicht näher bezeichnet: Oberarm [Humerus, Ellenbogengelenk]	M01.22	Arthritis bei Lyme-Krankheit: Oberarm [Humerus, Ellenbogengelenk]
M00.93	Eitrige Arthritis, nicht näher bezeichnet: Unterarm [Radius, Ulna, Handgelenk]	M01.23	Arthritis bei Lyme-Krankheit: Unterarm [Radius, Ulna, Handgelenk]
M00.94	Eitrige Arthritis, nicht näher bezeichnet: Hand [Finger, Handwurzel, Mittelhand, Gelenke zwischen diesen Knochen]	M01.24	Arthritis bei Lyme-Krankheit: Hand [Finger, Handwurzel, Mittelhand, Gelenke zwischen diesen Knochen]
M00.95	Eitrige Arthritis, nicht näher bezeichnet: Beckenregion und Oberschenkel [Becken, Femur, Gesäß, Hüfte, Hüftgelenk, Iliosakralgelenk]	M01.25	Arthritis bei Lyme-Krankheit: Beckenregion und Oberschenkel [Becken, Femur, Gesäß, Hüfte, Hüftgelenk, Iliosakralgelenk]
M00.96	Eitrige Arthritis, nicht näher bezeichnet: Unterschenkel [Fibula, Tibia, Kniegelenk]	M01.26	Arthritis bei Lyme-Krankheit: Unterschenkel [Fibula, Tibia, Kniegelenk]
M00.97	Eitrige Arthritis, nicht näher bezeichnet: Knöchel und Fuß [Fußwurzel, Mittelfuß, Zehen, Sprunggelenk, sonstige Gelenke des Fußes]	M01.27	Arthritis bei Lyme-Krankheit: Knöchel und Fuß [Fußwurzel, Mittelfuß, Zehen, Sprunggelenk, sonstige Gelenke des Fußes]
M00.98	Eitrige Arthritis, nicht näher bezeichnet: Sonstige [Hals, Kopf, Rippen, Rumpf, Schädel, Wirbelsäule]	M01.28	Arthritis bei Lyme-Krankheit: Sonstige [Hals, Kopf, Rippen, Rumpf, Schädel, Wirbelsäule]
M00.99	Eitrige Arthritis, nicht näher bezeichnet: Nicht näher bezeichnete Lokalisation	M01.29	Arthritis bei Lyme-Krankheit: Nicht näher bezeichnete Lokalisation
M01.00	Arthritis durch Meningokokken: Mehrere Lokalisationen	M01.30	Arthritis bei sonstigen anderenorts klassifizierten bakteriellen Krankheiten: Mehrere Lokalisationen
M01.01	Arthritis durch Meningokokken: Schulterregion [Klavikula, Skapula, Akromioklavikular-, Schulter-, Sternoklavikulargelenk]	M01.31	Arthritis bei sonstigen anderenorts klassifizierten bakteriellen Krankheiten: Schulterregion [Klavikula, Skapula, Akromioklavikular-, Schulter-, Sternoklavikulargelenk]
M01.02	Arthritis durch Meningokokken: Oberarm [Humerus, Ellenbogengelenk]	M01.32	Arthritis bei sonstigen anderenorts klassifizierten bakteriellen Krankheiten: Oberarm [Humerus, Ellenbogengelenk]
M01.03	Arthritis durch Meningokokken: Unterarm [Radius, Ulna, Handgelenk]	M01.33	Arthritis bei sonstigen anderenorts klassifizierten bakteriellen Krankheiten: Unterarm [Radius, Ulna, Handgelenk]
M01.04	Arthritis durch Meningokokken: Hand [Finger, Handwurzel, Mittelhand, Gelenke zwischen diesen Knochen]	M01.34	Arthritis bei sonstigen anderenorts klassifizierten bakteriellen Krankheiten: Hand [Finger, Handwurzel, Mittelhand, Gelenke zwischen diesen Knochen]
M01.05	Arthritis durch Meningokokken: Beckenregion und Oberschenkel [Becken, Femur, Gesäß, Hüfte, Hüftgelenk, Iliosakralgelenk]	M01.35	Arthritis bei sonstigen anderenorts klassifizierten bakteriellen Krankheiten: Beckenregion und Oberschenkel [Becken, Femur, Gesäß, Hüfte, Hüftgelenk, Iliosakralgelenk]
M01.06	Arthritis durch Meningokokken: Unterschenkel [Fibula, Tibia, Kniegelenk]	M01.36	Arthritis bei sonstigen anderenorts klassifizierten bakteriellen Krankheiten: Unterschenkel [Fibula, Tibia, Kniegelenk]
M01.07	Arthritis durch Meningokokken: Knöchel und Fuß [Fußwurzel, Mittelfuß, Zehen, Sprunggelenk, sonstige Gelenke des Fußes]	M01.37	Arthritis bei sonstigen anderenorts klassifizierten bakteriellen Krankheiten: Knöchel und Fuß [Fußwurzel, Mittelfuß, Zehen, Sprunggelenk, sonstige Gelenke des Fußes]
M01.08	Arthritis durch Meningokokken: Sonstige [Hals, Kopf, Rippen, Rumpf, Schädel, Wirbelsäule]	M01.38	Arthritis bei sonstigen anderenorts klassifizierten bakteriellen Krankheiten: Sonstige [Hals, Kopf, Rippen, Rumpf, Schädel, Wirbelsäule]
M01.09	Arthritis durch Meningokokken: Nicht näher bezeichnete Lokalisation	M01.39	Arthritis bei sonstigen anderenorts klassifizierten bakteriellen Krankheiten: Nicht näher bezeichnete Lokalisation
M01.10	Tuberkulöse Arthritis: Mehrere Lokalisationen	M01.40	Arthritis bei Röteln: Mehrere Lokalisationen
M01.11	Tuberkulöse Arthritis: Schulterregion [Klavikula, Skapula, Akromioklavikular-, Schulter-, Sternoklavikulargelenk]	M01.41	Arthritis bei Röteln: Schulterregion [Klavikula, Skapula, Akromioklavikular-, Schulter-, Sternoklavikulargelenk]
M01.12	Tuberkulöse Arthritis: Oberarm [Humerus, Ellenbogengelenk]	M01.42	Arthritis bei Röteln: Oberarm [Humerus, Ellenbogengelenk]
M01.13	Tuberkulöse Arthritis: Unterarm [Radius, Ulna, Handgelenk]	M01.43	Arthritis bei Röteln: Unterarm [Radius, Ulna, Handgelenk]
M01.14	Tuberkulöse Arthritis: Hand [Finger, Handwurzel, Mittelhand, Gelenke zwischen diesen Knochen]	M01.44	Arthritis bei Röteln: Hand [Finger, Handwurzel, Mittelhand, Gelenke zwischen diesen Knochen]
M01.15	Tuberkulöse Arthritis: Beckenregion und Oberschenkel [Becken, Femur, Gesäß, Hüfte, Hüftgelenk, Iliosakralgelenk]	M01.45	Arthritis bei Röteln: Beckenregion und Oberschenkel [Becken, Femur, Gesäß, Hüfte, Hüftgelenk, Iliosakralgelenk]
M01.16	Tuberkulöse Arthritis: Unterschenkel [Fibula, Tibia, Kniegelenk]	M01.46	Arthritis bei Röteln: Unterschenkel [Fibula, Tibia, Kniegelenk]
M01.17	Tuberkulöse Arthritis: Knöchel und Fuß [Fußwurzel, Mittelfuß, Zehen, Sprunggelenk, sonstige Gelenke des Fußes]		
M01.18	Tuberkulöse Arthritis: Sonstige [Hals, Kopf, Rippen, Rumpf, Schädel, Wirbelsäule]		
M01.19	Tuberkulöse Arthritis: Nicht näher bezeichnete Lokalisation		
M01.20	Arthritis bei Lyme-Krankheit: Mehrere Lokalisationen		

M01.47	Arthritis bei Röteln: Knöchel und Fuß [Fußwurzel, Mittelfuß, Zehen, Sprunggelenk, sonstige Gelenke des Fußes]	M01.82	Arthritis bei sonstigen anderenorts klassifizierten infektiösen und parasitären Krankheiten: Oberarm [Humerus, Ellenbogengelenk]
M01.48	Arthritis bei Röteln: Sonstige [Hals, Kopf, Rippen, Rumpf, Schädel, Wirbelsäule]	M01.83	Arthritis bei sonstigen anderenorts klassifizierten infektiösen und parasitären Krankheiten: Unterarm [Radius, Ulna, Handgelenk]
M01.49	Arthritis bei Röteln: Nicht näher bezeichnete Lokalisation	M01.84	Arthritis bei sonstigen anderenorts klassifizierten infektiösen und parasitären Krankheiten: Hand [Finger, Handwurzel, Mittelhand, Gelenke zwischen diesen Knochen]
M01.50	Arthritis bei sonstigen anderenorts klassifizierten Viruskrankheiten: Mehrere Lokalisationen	M01.85	Arthritis bei sonstigen anderenorts klassifizierten infektiösen und parasitären Krankheiten: Beckenregion und Oberschenkel [Becken, Femur, Gesäß, Hüfte, Hüftgelenk, Iliosakralgelenk]
M01.51	Arthritis bei sonstigen anderenorts klassifizierten Viruskrankheiten: Schulterregion [Klavikula, Skapula, Akromioklavikular-, Schulter-, Sternoklavikulargelenk]	M01.86	Arthritis bei sonstigen anderenorts klassifizierten infektiösen und parasitären Krankheiten: Unterschenkel [Fibula, Tibia, Kniegelenk]
M01.52	Arthritis bei sonstigen anderenorts klassifizierten Viruskrankheiten: Oberarm [Humerus, Ellenbogengelenk]	M01.87	Arthritis bei sonstigen anderenorts klassifizierten infektiösen und parasitären Krankheiten: Knöchel und Fuß [Fußwurzel, Mittelfuß, Zehen, Sprunggelenk, sonstige Gelenke des Fußes]
M01.53	Arthritis bei sonstigen anderenorts klassifizierten Viruskrankheiten: Unterarm [Radius, Ulna, Handgelenk]	M01.88	Arthritis bei sonstigen anderenorts klassifizierten infektiösen und parasitären Krankheiten: Sonstige [Hals, Kopf, Rippen, Rumpf, Schädel, Wirbelsäule]
M01.54	Arthritis bei sonstigen anderenorts klassifizierten Viruskrankheiten: Hand [Finger, Handwurzel, Mittelhand, Gelenke zwischen diesen Knochen]	M01.89	Arthritis bei sonstigen anderenorts klassifizierten infektiösen und parasitären Krankheiten: Nicht näher bezeichnete Lokalisation
M01.55	Arthritis bei sonstigen anderenorts klassifizierten Viruskrankheiten: Beckenregion und Oberschenkel [Becken, Femur, Gesäß, Hüfte, Hüftgelenk, Iliosakralgelenk]	M02.00	Arthritis nach intestinalem Bypass: Mehrere Lokalisationen
M01.56	Arthritis bei sonstigen anderenorts klassifizierten Viruskrankheiten: Unterschenkel [Fibula, Tibia, Kniegelenk]	M02.01	Arthritis nach intestinalem Bypass: Schulterregion [Klavikula, Skapula, Akromioklavikular-, Schulter-, Sternoklavikulargelenk]
M01.57	Arthritis bei sonstigen anderenorts klassifizierten Viruskrankheiten: Knöchel und Fuß [Fußwurzel, Mittelfuß, Zehen, Sprunggelenk, sonstige Gelenke des Fußes]	M02.02	Arthritis nach intestinalem Bypass: Oberarm [Humerus, Ellenbogengelenk]
M01.58	Arthritis bei sonstigen anderenorts klassifizierten Viruskrankheiten: Sonstige [Hals, Kopf, Rippen, Rumpf, Schädel, Wirbelsäule]	M02.03	Arthritis nach intestinalem Bypass: Unterarm [Radius, Ulna, Handgelenk]
M01.59	Arthritis bei sonstigen anderenorts klassifizierten Viruskrankheiten: Nicht näher bezeichnete Lokalisation	M02.04	Arthritis nach intestinalem Bypass: Hand [Finger, Handwurzel, Mittelhand, Gelenke zwischen diesen Knochen]
M01.60	Arthritis bei Mykosen: Mehrere Lokalisationen	M02.05	Arthritis nach intestinalem Bypass: Beckenregion und Oberschenkel [Becken, Femur, Gesäß, Hüfte, Hüftgelenk, Iliosakralgelenk]
M01.61	Arthritis bei Mykosen: Schulterregion [Klavikula, Skapula, Akromioklavikular-, Schulter-, Sternoklavikulargelenk]	M02.06	Arthritis nach intestinalem Bypass: Unterschenkel [Fibula, Tibia, Kniegelenk]
M01.62	Arthritis bei Mykosen: Oberarm [Humerus, Ellenbogengelenk]	M02.07	Arthritis nach intestinalem Bypass: Knöchel und Fuß [Fußwurzel, Mittelfuß, Zehen, Sprunggelenk, sonstige Gelenke des Fußes]
M01.63	Arthritis bei Mykosen: Unterarm [Radius, Ulna, Handgelenk]	M02.08	Arthritis nach intestinalem Bypass: Sonstige [Hals, Kopf, Rippen, Rumpf, Schädel, Wirbelsäule]
M01.64	Arthritis bei Mykosen: Hand [Finger, Handwurzel, Mittelhand, Gelenke zwischen diesen Knochen]	M02.09	Arthritis nach intestinalem Bypass: Nicht näher bezeichnete Lokalisation
M01.65	Arthritis bei Mykosen: Beckenregion und Oberschenkel [Becken, Femur, Gesäß, Hüfte, Hüftgelenk, Iliosakralgelenk]	M02.10	Postenteritische Arthritis: Mehrere Lokalisationen
M01.66	Arthritis bei Mykosen: Unterschenkel [Fibula, Tibia, Kniegelenk]	M02.11	Postenteritische Arthritis: Schulterregion [Klavikula, Skapula, Akromioklavikular-, Schulter-, Sternoklavikulargelenk]
M01.67	Arthritis bei Mykosen: Knöchel und Fuß [Fußwurzel, Mittelfuß, Zehen, Sprunggelenk, sonstige Gelenke des Fußes]	M02.12	Postenteritische Arthritis: Oberarm [Humerus, Ellenbogengelenk]
M01.68	Arthritis bei Mykosen: Sonstige [Hals, Kopf, Rippen, Rumpf, Schädel, Wirbelsäule]	M02.13	Postenteritische Arthritis: Unterarm [Radius, Ulna, Handgelenk]
M01.69	Arthritis bei Mykosen: Nicht näher bezeichnete Lokalisation	M02.14	Postenteritische Arthritis: Hand [Finger, Handwurzel, Mittelhand, Gelenke zwischen diesen Knochen]
M01.80	Arthritis bei sonstigen anderenorts klassifizierten infektiösen und parasitären Krankheiten: Mehrere Lokalisationen	M02.15	Postenteritische Arthritis: Beckenregion und Oberschenkel [Becken, Femur, Gesäß, Hüfte, Hüftgelenk, Iliosakralgelenk]
M01.81	Arthritis bei sonstigen anderenorts klassifizierten infektiösen und parasitären Krankheiten: Schulterregion [Klavikula, Skapula, Akromioklavikular-, Schulter-, Sternoklavikulargelenk]	M02.16	Postenteritische Arthritis: Unterschenkel [Fibula, Tibia, Kniegelenk]
		M02.17	Postenteritische Arthritis: Knöchel und Fuß [Fußwurzel, Mittelfuß, Zehen, Sprunggelenk, sonstige Gelenke des Fußes]
		M02.18	Postenteritische Arthritis: Sonstige [Hals, Kopf, Rippen, Rumpf, Schädel, Wirbelsäule]

M02.19	Postenteritische Arthritis: Nicht näher bezeichnete Lokalisation	M02.90	Reaktive Arthritis, nicht näher bezeichnet: Mehrere Lokalisationen
M02.20	Arthritis nach Impfung: Mehrere Lokalisationen	M02.91	Reaktive Arthritis, nicht näher bezeichnet: Schulterregion [Klavikula, Skapula, Akromioklavikular-, Schulter-, Sternoklavikulargelenk]
M02.21	Arthritis nach Impfung: Schulterregion [Klavikula, Skapula, Akromioklavikular-, Schulter-, Sternoklavikulargelenk]	M02.92	Reaktive Arthritis, nicht näher bezeichnet: Oberarm [Humerus, Ellenbogengelenk]
M02.22	Arthritis nach Impfung: Oberarm [Humerus, Ellenbogengelenk]	M02.93	Reaktive Arthritis, nicht näher bezeichnet: Unterarm [Radius, Ulna, Handgelenk]
M02.23	Arthritis nach Impfung: Unterarm [Radius, Ulna, Handgelenk]	M02.94	Reaktive Arthritis, nicht näher bezeichnet: Hand [Finger, Handwurzel, Mittelhand, Gelenke zwischen diesen Knochen]
M02.24	Arthritis nach Impfung: Hand [Finger, Handwurzel, Mittelhand, Gelenke zwischen diesen Knochen]	M02.95	Reaktive Arthritis, nicht näher bezeichnet: Beckenregion und Oberschenkel [Becken, Femur, Gesäß, Hüfte, Hüftgelenk, Iliosakralgelenk]
M02.25	Arthritis nach Impfung: Beckenregion und Oberschenkel [Becken, Femur, Gesäß, Hüfte, Hüftgelenk, Iliosakralgelenk]	M02.96	Reaktive Arthritis, nicht näher bezeichnet: Unterschenkel [Fibula, Tibia, Kniegelenk]
M02.26	Arthritis nach Impfung: Unterschenkel [Fibula, Tibia, Kniegelenk]	M02.97	Reaktive Arthritis, nicht näher bezeichnet: Knöchel und Fuß [Fußwurzel, Mittelfuß, Zehen, Sprunggelenk, sonstige Gelenke des Fußes]
M02.27	Arthritis nach Impfung: Knöchel und Fuß [Fußwurzel, Mittelfuß, Zehen, Sprunggelenk, sonstige Gelenke des Fußes]	M02.98	Reaktive Arthritis, nicht näher bezeichnet: Sonstige [Hals, Kopf, Rippen, Rumpf, Schädel, Wirbelsäule]
M02.28	Arthritis nach Impfung: Sonstige [Hals, Kopf, Rippen, Rumpf, Schädel, Wirbelsäule]	M02.99	Reaktive Arthritis, nicht näher bezeichnet: Nicht näher bezeichnete Lokalisation
M02.29	Arthritis nach Impfung: Nicht näher bezeichnete Lokalisation	M03.20	Sonstige postinfektiöse Arthritiden bei anderenorts klassifizierten Krankheiten: Mehrere Lokalisationen
M02.30	Reiter-Krankheit: Mehrere Lokalisationen	M03.21	Sonstige postinfektiöse Arthritiden bei anderenorts klassifizierten Krankheiten: Schulterregion [Klavikula, Skapula, Akromioklavikular-, Schulter-, Sternoklavikulargelenk]
M02.31	Reiter-Krankheit: Schulterregion [Klavikula, Skapula, Akromioklavikular-, Schulter-, Sternoklavikulargelenk]	M03.22	Sonstige postinfektiöse Arthritiden bei anderenorts klassifizierten Krankheiten: Oberarm [Humerus, Ellenbogengelenk]
M02.32	Reiter-Krankheit: Oberarm [Humerus, Ellenbogengelenk]	M03.23	Sonstige postinfektiöse Arthritiden bei anderenorts klassifizierten Krankheiten: Unterarm [Radius, Ulna, Handgelenk]
M02.33	Reiter-Krankheit: Unterarm [Radius, Ulna, Handgelenk]	M03.24	Sonstige postinfektiöse Arthritiden bei anderenorts klassifizierten Krankheiten: Hand [Finger, Handwurzel, Mittelhand, Gelenke zwischen diesen Knochen]
M02.34	Reiter-Krankheit: Hand [Finger, Handwurzel, Mittelhand, Gelenke zwischen diesen Knochen]	M03.25	Sonstige postinfektiöse Arthritiden bei anderenorts klassifizierten Krankheiten: Beckenregion und Oberschenkel [Becken, Femur, Gesäß, Hüfte, Hüftgelenk, Iliosakralgelenk]
M02.35	Reiter-Krankheit: Beckenregion und Oberschenkel [Becken, Femur, Gesäß, Hüfte, Hüftgelenk, Iliosakralgelenk]	M03.26	Sonstige postinfektiöse Arthritiden bei anderenorts klassifizierten Krankheiten: Unterschenkel [Fibula, Tibia, Kniegelenk]
M02.36	Reiter-Krankheit: Unterschenkel [Fibula, Tibia, Kniegelenk]	M03.27	Sonstige postinfektiöse Arthritiden bei anderenorts klassifizierten Krankheiten: Knöchel und Fuß [Fußwurzel, Mittelfuß, Zehen, Sprunggelenk, sonstige Gelenke des Fußes]
M02.37	Reiter-Krankheit: Knöchel und Fuß [Fußwurzel, Mittelfuß, Zehen, Sprunggelenk, sonstige Gelenke des Fußes]	M03.28	Sonstige postinfektiöse Arthritiden bei anderenorts klassifizierten Krankheiten: Sonstige [Hals, Kopf, Rippen, Rumpf, Schädel, Wirbelsäule]
M02.38	Reiter-Krankheit: Sonstige [Hals, Kopf, Rippen, Rumpf, Schädel, Wirbelsäule]	M03.29	Sonstige postinfektiöse Arthritiden bei anderenorts klassifizierten Krankheiten: Nicht näher bezeichnete Lokalisation
M02.39	Reiter-Krankheit: Nicht näher bezeichnete Lokalisation	M03.60	Reaktive Arthritis bei sonstigen anderenorts klassifizierten Krankheiten: Mehrere Lokalisationen
M02.80	Sonstige reaktive Arthritiden: Mehrere Lokalisationen	M03.61	Reaktive Arthritis bei sonstigen anderenorts klassifizierten Krankheiten: Schulterregion [Klavikula, Skapula, Akromioklavikular-, Schulter-, Sternoklavikulargelenk]
M02.81	Sonstige reaktive Arthritiden: Schulterregion [Klavikula, Skapula, Akromioklavikular-, Schulter-, Sternoklavikulargelenk]	M03.62	Reaktive Arthritis bei sonstigen anderenorts klassifizierten Krankheiten: Oberarm [Humerus, Ellenbogengelenk]
M02.82	Sonstige reaktive Arthritiden: Oberarm [Humerus, Ellenbogengelenk]	M03.63	Reaktive Arthritis bei sonstigen anderenorts klassifizierten Krankheiten: Unterarm [Radius, Ulna, Handgelenk]
M02.83	Sonstige reaktive Arthritiden: Unterarm [Radius, Ulna, Handgelenk]		
M02.84	Sonstige reaktive Arthritiden: Hand [Finger, Handwurzel, Mittelhand, Gelenke zwischen diesen Knochen]		
M02.85	Sonstige reaktive Arthritiden: Beckenregion und Oberschenkel [Becken, Femur, Gesäß, Hüfte, Hüftgelenk, Iliosakralgelenk]		
M02.86	Sonstige reaktive Arthritiden: Unterschenkel [Fibula, Tibia, Kniegelenk]		
M02.87	Sonstige reaktive Arthritiden: Knöchel und Fuß [Fußwurzel, Mittelfuß, Zehen, Sprunggelenk, sonstige Gelenke des Fußes]		
M02.88	Sonstige reaktive Arthritiden: Sonstige [Hals, Kopf, Rippen, Rumpf, Schädel, Wirbelsäule]		
M02.89	Sonstige reaktive Arthritiden: Nicht näher bezeichnete Lokalisation		

M03.64	Reaktive Arthritis bei sonstigen anderenorts klassifizierten Krankheiten: Hand [Finger, Handwurzel, Mittelhand, Gelenke zwischen diesen Knochen]	M05.31	Seropositive chronische Polyarthritis mit Beteiligung sonstiger Organe und Organsysteme: Schulterregion [Klavikula, Skapula, Akromioklavikular-, Schulter-, Sternoklavikulargelenk]
M03.65	Reaktive Arthritis bei sonstigen anderenorts klassifizierten Krankheiten: Beckenregion und Oberschenkel [Becken, Femur, Gesäß, Hüfte, Hüftgelenk, Iliosakralgelenk]	M05.32	Seropositive chronische Polyarthritis mit Beteiligung sonstiger Organe und Organsysteme: Oberarm [Humerus, Ellenbogengelenk]
M03.66	Reaktive Arthritis bei sonstigen anderenorts klassifizierten Krankheiten: Unterschenkel [Fibula, Tibia, Kniegelenk]	M05.33	Seropositive chronische Polyarthritis mit Beteiligung sonstiger Organe und Organsysteme: Unterarm [Radius, Ulna, Handgelenk]
M03.67	Reaktive Arthritis bei sonstigen anderenorts klassifizierten Krankheiten: Knöchel und Fuß [Fußwurzel, Mittelfuß, Zehen, Sprunggelenk, sonstige Gelenke des Fußes]	M05.34	Seropositive chronische Polyarthritis mit Beteiligung sonstiger Organe und Organsysteme: Hand [Finger, Handwurzel, Mittelhand, Gelenke zwischen diesen Knochen]
M03.68	Reaktive Arthritis bei sonstigen anderenorts klassifizierten Krankheiten: Sonstige [Hals, Kopf, Rippen, Rumpf, Schädel, Wirbelsäule]	M05.35	Seropositive chronische Polyarthritis mit Beteiligung sonstiger Organe und Organsysteme: Beckenregion und Oberschenkel [Becken, Femur, Gesäß, Hüfte, Hüftgelenk, Iliosakralgelenk]
M03.69	Reaktive Arthritis bei sonstigen anderenorts klassifizierten Krankheiten: Nicht näher bezeichnete Lokalisation	M05.36	Seropositive chronische Polyarthritis mit Beteiligung sonstiger Organe und Organsysteme: Unterschenkel [Fibula, Tibia, Kniegelenk]
M05.00	Felty-Syndrom: Mehrere Lokalisationen	M05.37	Seropositive chronische Polyarthritis mit Beteiligung sonstiger Organe und Organsysteme: Knöchel und Fuß [Fußwurzel, Mittelfuß, Zehen, Sprunggelenk, sonstige Gelenke des Fußes]
M05.01	Felty-Syndrom: Schulterregion [Klavikula, Skapula, Akromioklavikular-, Schulter-, Sternoklavikulargelenk]	M05.38	Seropositive chronische Polyarthritis mit Beteiligung sonstiger Organe und Organsysteme: Sonstige [Hals, Kopf, Rippen, Rumpf, Schädel, Wirbelsäule]
M05.02	Felty-Syndrom: Oberarm [Humerus, Ellenbogengelenk]	M05.39	Seropositive chronische Polyarthritis mit Beteiligung sonstiger Organe und Organsysteme: Nicht näher bezeichnete Lokalisation
M05.03	Felty-Syndrom: Unterarm [Radius, Ulna, Handgelenk]	M05.80	Sonstige seropositive chronische Polyarthritis: Mehrere Lokalisationen
M05.04	Felty-Syndrom: Hand [Finger, Handwurzel, Mittelhand, Gelenke zwischen diesen Knochen]	M05.81	Sonstige seropositive chronische Polyarthritis: Schulterregion [Klavikula, Skapula, Akromioklavikular-, Schulter-, Sternoklavikulargelenk]
M05.05	Felty-Syndrom: Beckenregion und Oberschenkel [Becken, Femur, Gesäß, Hüfte, Hüftgelenk, Iliosakralgelenk]	M05.82	Sonstige seropositive chronische Polyarthritis: Oberarm [Humerus, Ellenbogengelenk]
M05.06	Felty-Syndrom: Unterschenkel [Fibula, Tibia, Kniegelenk]	M05.83	Sonstige seropositive chronische Polyarthritis: Unterarm [Radius, Ulna, Handgelenk]
M05.07	Felty-Syndrom: Knöchel und Fuß [Fußwurzel, Mittelfuß, Zehen, Sprunggelenk, sonstige Gelenke des Fußes]	M05.84	Sonstige seropositive chronische Polyarthritis: Hand [Finger, Handwurzel, Mittelhand, Gelenke zwischen diesen Knochen]
M05.08	Felty-Syndrom: Sonstige [Hals, Kopf, Rippen, Rumpf, Schädel, Wirbelsäule]	M05.85	Sonstige seropositive chronische Polyarthritis: Beckenregion und Oberschenkel [Becken, Femur, Gesäß, Hüfte, Hüftgelenk, Iliosakralgelenk]
M05.09	Felty-Syndrom: Nicht näher bezeichnete Lokalisation	M05.86	Sonstige seropositive chronische Polyarthritis: Unterschenkel [Fibula, Tibia, Kniegelenk]
M05.20	Vaskulitis bei seropositiver chronischer Polyarthritis: Mehrere Lokalisationen	M05.87	Sonstige seropositive chronische Polyarthritis: Knöchel und Fuß [Fußwurzel, Mittelfuß, Zehen, Sprunggelenk, sonstige Gelenke des Fußes]
M05.21	Vaskulitis bei seropositiver chronischer Polyarthritis: Schulterregion [Klavikula, Skapula, Akromioklavikular-, Schulter-, Sternoklavikulargelenk]	M05.88	Sonstige seropositive chronische Polyarthritis: Sonstige [Hals, Kopf, Rippen, Rumpf, Schädel, Wirbelsäule]
M05.22	Vaskulitis bei seropositiver chronischer Polyarthritis: Oberarm [Humerus, Ellenbogengelenk]	M05.89	Sonstige seropositive chronische Polyarthritis: Nicht näher bezeichnete Lokalisation
M05.23	Vaskulitis bei seropositiver chronischer Polyarthritis: Unterarm [Radius, Ulna, Handgelenk]	M05.90	Seropositive chronische Polyarthritis, nicht näher bezeichnet: Mehrere Lokalisationen
M05.24	Vaskulitis bei seropositiver chronischer Polyarthritis: Hand [Finger, Handwurzel, Mittelhand, Gelenke zwischen diesen Knochen]	M05.91	Seropositive chronische Polyarthritis, nicht näher bezeichnet: Schulterregion [Klavikula, Skapula, Akromioklavikular-, Schulter-, Sternoklavikulargelenk]
M05.25	Vaskulitis bei seropositiver chronischer Polyarthritis: Beckenregion und Oberschenkel [Becken, Femur, Gesäß, Hüfte, Hüftgelenk, Iliosakralgelenk]	M05.92	Seropositive chronische Polyarthritis, nicht näher bezeichnet: Oberarm [Humerus, Ellenbogengelenk]
M05.26	Vaskulitis bei seropositiver chronischer Polyarthritis: Unterschenkel [Fibula, Tibia, Kniegelenk]	M05.93	Seropositive chronische Polyarthritis, nicht näher bezeichnet: Unterarm [Radius, Ulna, Handgelenk]
M05.27	Vaskulitis bei seropositiver chronischer Polyarthritis: Knöchel und Fuß [Fußwurzel, Mittelfuß, Zehen, Sprunggelenk, sonstige Gelenke des Fußes]	M05.94	Seropositive chronische Polyarthritis, nicht näher bezeichnet: Hand [Finger, Handwurzel, Mittelhand, Gelenke zwischen diesen Knochen]
M05.28	Vaskulitis bei seropositiver chronischer Polyarthritis: Sonstige [Hals, Kopf, Rippen, Rumpf, Schädel, Wirbelsäule]		
M05.29	Vaskulitis bei seropositiver chronischer Polyarthritis: Nicht näher bezeichnete Lokalisation		
M05.30	Seropositive chronische Polyarthritis mit Beteiligung sonstiger Organe und Organsysteme: Mehrere Lokalisationen		

M05.95	Seropositive chronische Polyarthritits, nicht näher bezeichnet: Beckenregion und Oberschenkel [Becken, Femur, Gesäß, Hüfte, Hüftgelenk, Iliosakralgelenk]	M06.23	Bursitis bei chronischer Polyarthritits: Unterarm [Radius, Ulna, Handgelenk]
M05.96	Seropositive chronische Polyarthritits, nicht näher bezeichnet: Unterschenkel [Fibula, Tibia, Kniegelenk]	M06.24	Bursitis bei chronischer Polyarthritits: Hand [Finger, Handwurzel, Mittelhand, Gelenke zwischen diesen Knochen]
M05.97	Seropositive chronische Polyarthritits, nicht näher bezeichnet: Knöchel und Fuß [Fußwurzel, Mittelfuß, Zehen, Sprunggelenk, sonstige Gelenke des Fußes]	M06.25	Bursitis bei chronischer Polyarthritits: Beckenregion und Oberschenkel [Becken, Femur, Gesäß, Hüfte, Hüftgelenk, Iliosakralgelenk]
M05.98	Seropositive chronische Polyarthritits, nicht näher bezeichnet: Sonstige [Hals, Kopf, Rippen, Rumpf, Schädel, Wirbelsäule]	M06.26	Bursitis bei chronischer Polyarthritits: Unterschenkel [Fibula, Tibia, Kniegelenk]
M05.99	Seropositive chronische Polyarthritits, nicht näher bezeichnet: Nicht näher bezeichnete Lokalisation	M06.27	Bursitis bei chronischer Polyarthritits: Knöchel und Fuß [Fußwurzel, Mittelfuß, Zehen, Sprunggelenk, sonstige Gelenke des Fußes]
M06.00	Seronegative chronische Polyarthritits: Mehrere Lokalisationen	M06.28	Bursitis bei chronischer Polyarthritits: Sonstige [Hals, Kopf, Rippen, Rumpf, Schädel, Wirbelsäule]
M06.01	Seronegative chronische Polyarthritits: Schulterregion [Klavikula, Skapula, Akromioklavikular-, Schulter-, Sternoklavikulargelenk]	M06.29	Bursitis bei chronischer Polyarthritits: Nicht näher bezeichnete Lokalisation
M06.02	Seronegative chronische Polyarthritits: Oberarm [Humerus, Ellenbogengelenk]	M06.30	Rheumaknoten: Mehrere Lokalisationen
M06.03	Seronegative chronische Polyarthritits: Unterarm [Radius, Ulna, Handgelenk]	M06.31	Rheumaknoten: Schulterregion [Klavikula, Skapula, Akromioklavikular-, Schulter-, Sternoklavikulargelenk]
M06.04	Seronegative chronische Polyarthritits: Hand [Finger, Handwurzel, Mittelhand, Gelenke zwischen diesen Knochen]	M06.32	Rheumaknoten: Oberarm [Humerus, Ellenbogengelenk]
M06.05	Seronegative chronische Polyarthritits: Beckenregion und Oberschenkel [Becken, Femur, Gesäß, Hüfte, Hüftgelenk, Iliosakralgelenk]	M06.33	Rheumaknoten: Unterarm [Radius, Ulna, Handgelenk]
M06.06	Seronegative chronische Polyarthritits: Unterschenkel [Fibula, Tibia, Kniegelenk]	M06.34	Rheumaknoten: Hand [Finger, Handwurzel, Mittelhand, Gelenke zwischen diesen Knochen]
M06.07	Seronegative chronische Polyarthritits: Knöchel und Fuß [Fußwurzel, Mittelfuß, Zehen, Sprunggelenk, sonstige Gelenke des Fußes]	M06.35	Rheumaknoten: Beckenregion und Oberschenkel [Becken, Femur, Gesäß, Hüfte, Hüftgelenk, Iliosakralgelenk]
M06.08	Seronegative chronische Polyarthritits: Sonstige [Hals, Kopf, Rippen, Rumpf, Schädel, Wirbelsäule]	M06.36	Rheumaknoten: Unterschenkel [Fibula, Tibia, Kniegelenk]
M06.09	Seronegative chronische Polyarthritits: Nicht näher bezeichnete Lokalisation	M06.37	Rheumaknoten: Knöchel und Fuß [Fußwurzel, Mittelfuß, Zehen, Sprunggelenk, sonstige Gelenke des Fußes]
M06.10	Adulte Form der Still-Krankheit: Mehrere Lokalisationen	M06.38	Rheumaknoten: Sonstige [Hals, Kopf, Rippen, Rumpf, Schädel, Wirbelsäule]
M06.11	Adulte Form der Still-Krankheit: Schulterregion [Klavikula, Skapula, Akromioklavikular-, Schulter-, Sternoklavikulargelenk]	M06.39	Rheumaknoten: Nicht näher bezeichnete Lokalisation
M06.12	Adulte Form der Still-Krankheit: Oberarm [Humerus, Ellenbogengelenk]	M06.40	Entzündliche Polyarthropathie: Mehrere Lokalisationen
M06.13	Adulte Form der Still-Krankheit: Unterarm [Radius, Ulna, Handgelenk]	M06.41	Entzündliche Polyarthropathie: Schulterregion [Klavikula, Skapula, Akromioklavikular-, Schulter-, Sternoklavikulargelenk]
M06.14	Adulte Form der Still-Krankheit: Hand [Finger, Handwurzel, Mittelhand, Gelenke zwischen diesen Knochen]	M06.42	Entzündliche Polyarthropathie: Oberarm [Humerus, Ellenbogengelenk]
M06.15	Adulte Form der Still-Krankheit: Beckenregion und Oberschenkel [Becken, Femur, Gesäß, Hüfte, Hüftgelenk, Iliosakralgelenk]	M06.43	Entzündliche Polyarthropathie: Unterarm [Radius, Ulna, Handgelenk]
M06.16	Adulte Form der Still-Krankheit: Unterschenkel [Fibula, Tibia, Kniegelenk]	M06.44	Entzündliche Polyarthropathie: Hand [Finger, Handwurzel, Mittelhand, Gelenke zwischen diesen Knochen]
M06.17	Adulte Form der Still-Krankheit: Knöchel und Fuß [Fußwurzel, Mittelfuß, Zehen, Sprunggelenk, sonstige Gelenke des Fußes]	M06.45	Entzündliche Polyarthropathie: Beckenregion und Oberschenkel [Becken, Femur, Gesäß, Hüfte, Hüftgelenk, Iliosakralgelenk]
M06.18	Adulte Form der Still-Krankheit: Sonstige [Hals, Kopf, Rippen, Rumpf, Schädel, Wirbelsäule]	M06.46	Entzündliche Polyarthropathie: Unterschenkel [Fibula, Tibia, Kniegelenk]
M06.19	Adulte Form der Still-Krankheit: Nicht näher bezeichnete Lokalisation	M06.47	Entzündliche Polyarthropathie: Knöchel und Fuß [Fußwurzel, Mittelfuß, Zehen, Sprunggelenk, sonstige Gelenke des Fußes]
M06.20	Bursitis bei chronischer Polyarthritits: Mehrere Lokalisationen	M06.48	Entzündliche Polyarthropathie: Sonstige [Hals, Kopf, Rippen, Rumpf, Schädel, Wirbelsäule]
M06.21	Bursitis bei chronischer Polyarthritits: Schulterregion [Klavikula, Skapula, Akromioklavikular-, Schulter-, Sternoklavikulargelenk]	M06.49	Entzündliche Polyarthropathie: Nicht näher bezeichnete Lokalisation
M06.22	Bursitis bei chronischer Polyarthritits: Oberarm [Humerus, Ellenbogengelenk]	M06.80	Sonstige näher bezeichnete chronische Polyarthritits: Mehrere Lokalisationen
		M06.81	Sonstige näher bezeichnete chronische Polyarthritits: Schulterregion [Klavikula, Skapula, Akromioklavikular-, Schulter-, Sternoklavikulargelenk]
		M06.82	Sonstige näher bezeichnete chronische Polyarthritits: Oberarm [Humerus, Ellenbogengelenk]

M06.83	Sonstige näher bezeichnete chronische Polyarthritiden: Unterarm [Radius, Ulna, Handgelenk]	M07.17	Arthritis mutilans: Knöchel und Fuß [Fußwurzel, Mittelfuß, Zehen, Sprunggelenk, sonstige Gelenke des Fußes]
M06.84	Sonstige näher bezeichnete chronische Polyarthritiden: Hand [Finger, Handwurzel, Mittelhand, Gelenke zwischen diesen Knochen]	M07.18	Arthritis mutilans: Sonstige [Hals, Kopf, Rippen, Rumpf, Schädel, Wirbelsäule]
M06.85	Sonstige näher bezeichnete chronische Polyarthritiden: Beckenregion und Oberschenkel [Becken, Femur, Gesäß, Hüfte, Hüftgelenk, Iliosakralgelenk]	M07.19	Arthritis mutilans: Nicht näher bezeichnete Lokalisation
M06.86	Sonstige näher bezeichnete chronische Polyarthritiden: Unterschenkel [Fibula, Tibia, Kniegelenk]	M07.2	Spondylitis psoriatica
M06.87	Sonstige näher bezeichnete chronische Polyarthritiden: Knöchel und Fuß [Fußwurzel, Mittelfuß, Zehen, Sprunggelenk, sonstige Gelenke des Fußes]	M07.30	Sonstige psoriatische Arthritiden: Mehrere Lokalisationen
M06.88	Sonstige näher bezeichnete chronische Polyarthritiden: Sonstige [Hals, Kopf, Rippen, Rumpf, Schädel, Wirbelsäule]	M07.31	Sonstige psoriatische Arthritiden: Schulterregion [Klavikula, Skapula, Akromioklavikular-, Schulter-, Sternoklavikulargelenk]
M06.89	Sonstige näher bezeichnete chronische Polyarthritiden: Nicht näher bezeichnete Lokalisation	M07.32	Sonstige psoriatische Arthritiden: Oberarm [Humerus, Ellenbogengelenk]
M06.90	Chronische Polyarthritiden, nicht näher bezeichnet: Mehrere Lokalisationen	M07.33	Sonstige psoriatische Arthritiden: Unterarm [Radius, Ulna, Handgelenk]
M06.91	Chronische Polyarthritiden, nicht näher bezeichnet: Schulterregion [Klavikula, Skapula, Akromioklavikular-, Schulter-, Sternoklavikulargelenk]	M07.34	Sonstige psoriatische Arthritiden: Hand [Finger, Handwurzel, Mittelhand, Gelenke zwischen diesen Knochen]
M06.92	Chronische Polyarthritiden, nicht näher bezeichnet: Oberarm [Humerus, Ellenbogengelenk]	M07.35	Sonstige psoriatische Arthritiden: Beckenregion und Oberschenkel [Becken, Femur, Gesäß, Hüfte, Hüftgelenk, Iliosakralgelenk]
M06.93	Chronische Polyarthritiden, nicht näher bezeichnet: Unterarm [Radius, Ulna, Handgelenk]	M07.36	Sonstige psoriatische Arthritiden: Unterschenkel [Fibula, Tibia, Kniegelenk]
M06.94	Chronische Polyarthritiden, nicht näher bezeichnet: Hand [Finger, Handwurzel, Mittelhand, Gelenke zwischen diesen Knochen]	M07.37	Sonstige psoriatische Arthritiden: Knöchel und Fuß [Fußwurzel, Mittelfuß, Zehen, Sprunggelenk, sonstige Gelenke des Fußes]
M06.95	Chronische Polyarthritiden, nicht näher bezeichnet: Beckenregion und Oberschenkel [Becken, Femur, Gesäß, Hüfte, Hüftgelenk, Iliosakralgelenk]	M07.38	Sonstige psoriatische Arthritiden: Sonstige [Hals, Kopf, Rippen, Rumpf, Schädel, Wirbelsäule]
M06.96	Chronische Polyarthritiden, nicht näher bezeichnet: Unterschenkel [Fibula, Tibia, Kniegelenk]	M07.39	Sonstige psoriatische Arthritiden: Nicht näher bezeichnete Lokalisation
M06.97	Chronische Polyarthritiden, nicht näher bezeichnet: Knöchel und Fuß [Fußwurzel, Mittelfuß, Zehen, Sprunggelenk, sonstige Gelenke des Fußes]	M07.40	Arthritis bei Crohn-Krankheit [Enteritis regionalis]: Mehrere Lokalisationen
M06.98	Chronische Polyarthritiden, nicht näher bezeichnet: Sonstige [Hals, Kopf, Rippen, Rumpf, Schädel, Wirbelsäule]	M07.41	Arthritis bei Crohn-Krankheit [Enteritis regionalis]: Schulterregion [Klavikula, Skapula, Akromioklavikular-, Schulter-, Sternoklavikulargelenk]
M06.99	Chronische Polyarthritiden, nicht näher bezeichnet: Nicht näher bezeichnete Lokalisation	M07.42	Arthritis bei Crohn-Krankheit [Enteritis regionalis]: Oberarm [Humerus, Ellenbogengelenk]
M07.00	Distale interphalangeale Arthritis psoriatica: Mehrere Lokalisationen	M07.43	Arthritis bei Crohn-Krankheit [Enteritis regionalis]: Unterarm [Radius, Ulna, Handgelenk]
M07.04	Distale interphalangeale Arthritis psoriatica: Hand [Finger, Handwurzel, Mittelhand, Gelenke zwischen diesen Knochen]	M07.44	Arthritis bei Crohn-Krankheit [Enteritis regionalis]: Hand [Finger, Handwurzel, Mittelhand, Gelenke zwischen diesen Knochen]
M07.07	Distale interphalangeale Arthritis psoriatica: Knöchel und Fuß [Fußwurzel, Mittelfuß, Zehen, Sprunggelenk, sonstige Gelenke des Fußes]	M07.45	Arthritis bei Crohn-Krankheit [Enteritis regionalis]: Beckenregion und Oberschenkel [Becken, Femur, Gesäß, Hüfte, Hüftgelenk, Iliosakralgelenk]
M07.09	Distale interphalangeale Arthritis psoriatica: Nicht näher bezeichnete Lokalisation	M07.46	Arthritis bei Crohn-Krankheit [Enteritis regionalis]: Unterschenkel [Fibula, Tibia, Kniegelenk]
M07.10	Arthritis mutilans: Mehrere Lokalisationen	M07.47	Arthritis bei Crohn-Krankheit [Enteritis regionalis]: Knöchel und Fuß [Fußwurzel, Mittelfuß, Zehen, Sprunggelenk, sonstige Gelenke des Fußes]
M07.11	Arthritis mutilans: Schulterregion [Klavikula, Skapula, Akromioklavikular-, Schulter-, Sternoklavikulargelenk]	M07.48	Arthritis bei Crohn-Krankheit [Enteritis regionalis]: Sonstige [Hals, Kopf, Rippen, Rumpf, Schädel, Wirbelsäule]
M07.12	Arthritis mutilans: Oberarm [Humerus, Ellenbogengelenk]	M07.49	Arthritis bei Crohn-Krankheit [Enteritis regionalis]: Nicht näher bezeichnete Lokalisation
M07.13	Arthritis mutilans: Unterarm [Radius, Ulna, Handgelenk]	M07.50	Arthritis bei Colitis ulcerosa: Mehrere Lokalisationen
M07.14	Arthritis mutilans: Hand [Finger, Handwurzel, Mittelhand, Gelenke zwischen diesen Knochen]	M07.51	Arthritis bei Colitis ulcerosa: Schulterregion [Klavikula, Skapula, Akromioklavikular-, Schulter-, Sternoklavikulargelenk]
M07.15	Arthritis mutilans: Beckenregion und Oberschenkel [Becken, Femur, Gesäß, Hüfte, Hüftgelenk, Iliosakralgelenk]	M07.52	Arthritis bei Colitis ulcerosa: Oberarm [Humerus, Ellenbogengelenk]
M07.16	Arthritis mutilans: Unterschenkel [Fibula, Tibia, Kniegelenk]	M07.53	Arthritis bei Colitis ulcerosa: Unterarm [Radius, Ulna, Handgelenk]
		M07.54	Arthritis bei Colitis ulcerosa: Hand [Finger, Handwurzel, Mittelhand, Gelenke zwischen diesen Knochen]

M07.55	Arthritis bei Colitis ulcerosa: Beckenregion und Oberschenkel [Becken, Femur, Gesäß, Hüfte, Hüftgelenk, Iliosakralgelenk]	M08.10	Juvenile Spondylitis ankylosans: Mehrere Lokalisationen
M07.56	Arthritis bei Colitis ulcerosa: Unterschenkel [Fibula, Tibia, Kniegelenk]	M08.11	Juvenile Spondylitis ankylosans: Schulterregion [Klavikula, Skapula, Akromioklavikular-, Schulter-, Sternoklavikulargelenk]
M07.57	Arthritis bei Colitis ulcerosa: Knöchel und Fuß [Fußwurzel, Mittelfuß, Zehen, Sprunggelenk, sonstige Gelenke des Fußes]	M08.12	Juvenile Spondylitis ankylosans: Oberarm [Humerus, Ellenbogengelenk]
M07.58	Arthritis bei Colitis ulcerosa: Sonstige [Hals, Kopf, Rippen, Rumpf, Schädel, Wirbelsäule]	M08.13	Juvenile Spondylitis ankylosans: Unterarm [Radius, Ulna, Handgelenk]
M07.59	Arthritis bei Colitis ulcerosa: Nicht näher bezeichnete Lokalisation	M08.14	Juvenile Spondylitis ankylosans: Hand [Finger, Handwurzel, Mittelhand, Gelenke zwischen diesen Knochen]
M07.60	Sonstige Arthritiden bei gastrointestinalen Grundkrankheiten: Mehrere Lokalisationen	M08.15	Juvenile Spondylitis ankylosans: Beckenregion und Oberschenkel [Becken, Femur, Gesäß, Hüfte, Hüftgelenk, Iliosakralgelenk]
M07.61	Sonstige Arthritiden bei gastrointestinalen Grundkrankheiten: Schulterregion [Klavikula, Skapula, Akromioklavikular-, Schulter-, Sternoklavikulargelenk]	M08.16	Juvenile Spondylitis ankylosans: Unterschenkel [Fibula, Tibia, Kniegelenk]
M07.62	Sonstige Arthritiden bei gastrointestinalen Grundkrankheiten: Oberarm [Humerus, Ellenbogengelenk]	M08.17	Juvenile Spondylitis ankylosans: Knöchel und Fuß [Fußwurzel, Mittelfuß, Zehen, Sprunggelenk, sonstige Gelenke des Fußes]
M07.63	Sonstige Arthritiden bei gastrointestinalen Grundkrankheiten: Unterarm [Radius, Ulna, Handgelenk]	M08.18	Juvenile Spondylitis ankylosans: Sonstige [Hals, Kopf, Rippen, Rumpf, Schädel, Wirbelsäule]
M07.64	Sonstige Arthritiden bei gastrointestinalen Grundkrankheiten: Hand [Finger, Handwurzel, Mittelhand, Gelenke zwischen diesen Knochen]	M08.19	Juvenile Spondylitis ankylosans: Nicht näher bezeichnete Lokalisation
M07.65	Sonstige Arthritiden bei gastrointestinalen Grundkrankheiten: Beckenregion und Oberschenkel [Becken, Femur, Gesäß, Hüfte, Hüftgelenk, Iliosakralgelenk]	M08.20	Juvenile chronische Arthritis, systemisch beginnende Form: Mehrere Lokalisationen
M07.66	Sonstige Arthritiden bei gastrointestinalen Grundkrankheiten: Unterschenkel [Fibula, Tibia, Kniegelenk]	M08.21	Juvenile chronische Arthritis, systemisch beginnende Form: Schulterregion [Klavikula, Skapula, Akromioklavikular-, Schulter-, Sternoklavikulargelenk]
M07.67	Sonstige Arthritiden bei gastrointestinalen Grundkrankheiten: Knöchel und Fuß [Fußwurzel, Mittelfuß, Zehen, Sprunggelenk, sonstige Gelenke des Fußes]	M08.22	Juvenile chronische Arthritis, systemisch beginnende Form: Oberarm [Humerus, Ellenbogengelenk]
M07.68	Sonstige Arthritiden bei gastrointestinalen Grundkrankheiten: Sonstige [Hals, Kopf, Rippen, Rumpf, Schädel, Wirbelsäule]	M08.23	Juvenile chronische Arthritis, systemisch beginnende Form: Unterarm [Radius, Ulna, Handgelenk]
M07.69	Sonstige Arthritiden bei gastrointestinalen Grundkrankheiten: Nicht näher bezeichnete Lokalisation	M08.24	Juvenile chronische Arthritis, systemisch beginnende Form: Hand [Finger, Handwurzel, Mittelhand, Gelenke zwischen diesen Knochen]
M08.00	Juvenile chronische Polyarthrit, adulter Typ: Mehrere Lokalisationen	M08.25	Juvenile chronische Arthritis, systemisch beginnende Form: Beckenregion und Oberschenkel [Becken, Femur, Gesäß, Hüfte, Hüftgelenk, Iliosakralgelenk]
M08.01	Juvenile chronische Polyarthrit, adulter Typ: Schulterregion [Klavikula, Skapula, Akromioklavikular-, Schulter-, Sternoklavikulargelenk]	M08.26	Juvenile chronische Arthritis, systemisch beginnende Form: Unterschenkel [Fibula, Tibia, Kniegelenk]
M08.02	Juvenile chronische Polyarthrit, adulter Typ: Oberarm [Humerus, Ellenbogengelenk]	M08.27	Juvenile chronische Arthritis, systemisch beginnende Form: Knöchel und Fuß [Fußwurzel, Mittelfuß, Zehen, Sprunggelenk, sonstige Gelenke des Fußes]
M08.03	Juvenile chronische Polyarthrit, adulter Typ: Unterarm [Radius, Ulna, Handgelenk]	M08.28	Juvenile chronische Arthritis, systemisch beginnende Form: Sonstige [Hals, Kopf, Rippen, Rumpf, Schädel, Wirbelsäule]
M08.04	Juvenile chronische Polyarthrit, adulter Typ: Hand [Finger, Handwurzel, Mittelhand, Gelenke zwischen diesen Knochen]	M08.29	Juvenile chronische Arthritis, systemisch beginnende Form: Nicht näher bezeichnete Lokalisation
M08.05	Juvenile chronische Polyarthrit, adulter Typ: Beckenregion und Oberschenkel [Becken, Femur, Gesäß, Hüfte, Hüftgelenk, Iliosakralgelenk]	M08.3	Juvenile chronische Arthritis (seronegativ), polyartikuläre Form
M08.06	Juvenile chronische Polyarthrit, adulter Typ: Unterschenkel [Fibula, Tibia, Kniegelenk]	M08.40	Juvenile chronische Arthritis, oligoartikuläre Form: Mehrere Lokalisationen
M08.07	Juvenile chronische Polyarthrit, adulter Typ: Knöchel und Fuß [Fußwurzel, Mittelfuß, Zehen, Sprunggelenk, sonstige Gelenke des Fußes]	M08.41	Juvenile chronische Arthritis, oligoartikuläre Form: Schulterregion [Klavikula, Skapula, Akromioklavikular-, Schulter-, Sternoklavikulargelenk]
M08.08	Juvenile chronische Polyarthrit, adulter Typ: Sonstige [Hals, Kopf, Rippen, Rumpf, Schädel, Wirbelsäule]	M08.42	Juvenile chronische Arthritis, oligoartikuläre Form: Oberarm [Humerus, Ellenbogengelenk]
M08.09	Juvenile chronische Polyarthrit, adulter Typ: Nicht näher bezeichnete Lokalisation	M08.43	Juvenile chronische Arthritis, oligoartikuläre Form: Unterarm [Radius, Ulna, Handgelenk]
		M08.44	Juvenile chronische Arthritis, oligoartikuläre Form: Hand [Finger, Handwurzel, Mittelhand, Gelenke zwischen diesen Knochen]
		M08.45	Juvenile chronische Arthritis, oligoartikuläre Form: Beckenregion und Oberschenkel [Becken, Femur, Gesäß, Hüfte, Hüftgelenk, Iliosakralgelenk]
		M08.46	Juvenile chronische Arthritis, oligoartikuläre Form: Unterschenkel [Fibula, Tibia, Kniegelenk]

M08.47	Juvenile chronische Arthritis, oligoartikuläre Form: Knöchel und Fuß [Fußwurzel, Mittelfuß, Zehen, Sprunggelenk, sonstige Gelenke des Fußes]	M08.96	Juvenile Arthritis, nicht näher bezeichnet: Unterschenkel [Fibula, Tibia, Kniegelenk]
M08.48	Juvenile chronische Arthritis, oligoartikuläre Form: Sonstige [Hals, Kopf, Rippen, Rumpf, Schädel, Wirbelsäule]	M08.97	Juvenile Arthritis, nicht näher bezeichnet: Knöchel und Fuß [Fußwurzel, Mittelfuß, Zehen, Sprunggelenk, sonstige Gelenke des Fußes]
M08.49	Juvenile chronische Arthritis, oligoartikuläre Form: Nicht näher bezeichnete Lokalisation	M08.98	Juvenile Arthritis, nicht näher bezeichnet: Sonstige [Hals, Kopf, Rippen, Rumpf, Schädel, Wirbelsäule]
M08.70	Vaskulitis bei juveniler Arthritis: Mehrere Lokalisationen	M08.99	Juvenile Arthritis, nicht näher bezeichnet: Nicht näher bezeichnete Lokalisation
M08.71	Vaskulitis bei juveniler Arthritis: Schulterregion [Klavikula, Skapula, Akromioklavikular-, Schulter-, Sternoklavikulargelenk]	M09.00	Juvenile Arthritis bei Psoriasis: Mehrere Lokalisationen
M08.72	Vaskulitis bei juveniler Arthritis: Oberarm [Humerus, Ellenbogengelenk]	M09.01	Juvenile Arthritis bei Psoriasis: Schulterregion [Klavikula, Skapula, Akromioklavikular-, Schulter-, Sternoklavikulargelenk]
M08.73	Vaskulitis bei juveniler Arthritis: Unterarm [Radius, Ulna, Handgelenk]	M09.02	Juvenile Arthritis bei Psoriasis: Oberarm [Humerus, Ellenbogengelenk]
M08.74	Vaskulitis bei juveniler Arthritis: Hand [Finger, Handwurzel, Mittelhand, Gelenke zwischen diesen Knochen]	M09.03	Juvenile Arthritis bei Psoriasis: Unterarm [Radius, Ulna, Handgelenk]
M08.75	Vaskulitis bei juveniler Arthritis: Beckenregion und Oberschenkel [Becken, Femur, Gesäß, Hüfte, Hüftgelenk, Iliosakralgelenk]	M09.04	Juvenile Arthritis bei Psoriasis: Hand [Finger, Handwurzel, Mittelhand, Gelenke zwischen diesen Knochen]
M08.76	Vaskulitis bei juveniler Arthritis: Unterschenkel [Fibula, Tibia, Kniegelenk]	M09.05	Juvenile Arthritis bei Psoriasis: Beckenregion und Oberschenkel [Becken, Femur, Gesäß, Hüfte, Hüftgelenk, Iliosakralgelenk]
M08.77	Vaskulitis bei juveniler Arthritis: Knöchel und Fuß [Fußwurzel, Mittelfuß, Zehen, Sprunggelenk, sonstige Gelenke des Fußes]	M09.06	Juvenile Arthritis bei Psoriasis: Unterschenkel [Fibula, Tibia, Kniegelenk]
M08.78	Vaskulitis bei juveniler Arthritis: Sonstige [Hals, Kopf, Rippen, Rumpf, Schädel, Wirbelsäule]	M09.07	Juvenile Arthritis bei Psoriasis: Knöchel und Fuß [Fußwurzel, Mittelfuß, Zehen, Sprunggelenk, sonstige Gelenke des Fußes]
M08.79	Vaskulitis bei juveniler Arthritis: Nicht näher bezeichnete Lokalisation	M09.08	Juvenile Arthritis bei Psoriasis: Sonstige [Hals, Kopf, Rippen, Rumpf, Schädel, Wirbelsäule]
M08.80	Sonstige juvenile Arthritis: Mehrere Lokalisationen	M09.09	Juvenile Arthritis bei Psoriasis: Nicht näher bezeichnete Lokalisation
M08.81	Sonstige juvenile Arthritis: Schulterregion [Klavikula, Skapula, Akromioklavikular-, Schulter-, Sternoklavikulargelenk]	M09.10	Juvenile Arthritis bei Crohn-Krankheit [Enteritis regionalis]: Mehrere Lokalisationen
M08.82	Sonstige juvenile Arthritis: Oberarm [Humerus, Ellenbogengelenk]	M09.11	Juvenile Arthritis bei Crohn-Krankheit [Enteritis regionalis]: Schulterregion [Klavikula, Skapula, Akromioklavikular-, Schulter-, Sternoklavikulargelenk]
M08.83	Sonstige juvenile Arthritis: Unterarm [Radius, Ulna, Handgelenk]	M09.12	Juvenile Arthritis bei Crohn-Krankheit [Enteritis regionalis]: Oberarm [Humerus, Ellenbogengelenk]
M08.84	Sonstige juvenile Arthritis: Hand [Finger, Handwurzel, Mittelhand, Gelenke zwischen diesen Knochen]	M09.13	Juvenile Arthritis bei Crohn-Krankheit [Enteritis regionalis]: Unterarm [Radius, Ulna, Handgelenk]
M08.85	Sonstige juvenile Arthritis: Beckenregion und Oberschenkel [Becken, Femur, Gesäß, Hüfte, Hüftgelenk, Iliosakralgelenk]	M09.14	Juvenile Arthritis bei Crohn-Krankheit [Enteritis regionalis]: Hand [Finger, Handwurzel, Mittelhand, Gelenke zwischen diesen Knochen]
M08.86	Sonstige juvenile Arthritis: Unterschenkel [Fibula, Tibia, Kniegelenk]	M09.15	Juvenile Arthritis bei Crohn-Krankheit [Enteritis regionalis]: Beckenregion und Oberschenkel [Becken, Femur, Gesäß, Hüfte, Hüftgelenk, Iliosakralgelenk]
M08.87	Sonstige juvenile Arthritis: Knöchel und Fuß [Fußwurzel, Mittelfuß, Zehen, Sprunggelenk, sonstige Gelenke des Fußes]	M09.16	Juvenile Arthritis bei Crohn-Krankheit [Enteritis regionalis]: Unterschenkel [Fibula, Tibia, Kniegelenk]
M08.88	Sonstige juvenile Arthritis: Sonstige [Hals, Kopf, Rippen, Rumpf, Schädel, Wirbelsäule]	M09.17	Juvenile Arthritis bei Crohn-Krankheit [Enteritis regionalis]: Knöchel und Fuß [Fußwurzel, Mittelfuß, Zehen, Sprunggelenk, sonstige Gelenke des Fußes]
M08.89	Sonstige juvenile Arthritis: Nicht näher bezeichnete Lokalisation	M09.18	Juvenile Arthritis bei Crohn-Krankheit [Enteritis regionalis]: Sonstige [Hals, Kopf, Rippen, Rumpf, Schädel, Wirbelsäule]
M08.90	Juvenile Arthritis, nicht näher bezeichnet: Mehrere Lokalisationen	M09.19	Juvenile Arthritis bei Crohn-Krankheit [Enteritis regionalis]: Nicht näher bezeichnete Lokalisation
M08.91	Juvenile Arthritis, nicht näher bezeichnet: Schulterregion [Klavikula, Skapula, Akromioklavikular-, Schulter-, Sternoklavikulargelenk]	M09.20	Juvenile Arthritis bei Colitis ulcerosa: Mehrere Lokalisationen
M08.92	Juvenile Arthritis, nicht näher bezeichnet: Oberarm [Humerus, Ellenbogengelenk]	M09.21	Juvenile Arthritis bei Colitis ulcerosa: Schulterregion [Klavikula, Skapula, Akromioklavikular-, Schulter-, Sternoklavikulargelenk]
M08.93	Juvenile Arthritis, nicht näher bezeichnet: Unterarm [Radius, Ulna, Handgelenk]	M09.22	Juvenile Arthritis bei Colitis ulcerosa: Oberarm [Humerus, Ellenbogengelenk]
M08.94	Juvenile Arthritis, nicht näher bezeichnet: Hand [Finger, Handwurzel, Mittelhand, Gelenke zwischen diesen Knochen]	M09.23	Juvenile Arthritis bei Colitis ulcerosa: Unterarm [Radius, Ulna, Handgelenk]
M08.95	Juvenile Arthritis, nicht näher bezeichnet: Beckenregion und Oberschenkel [Becken, Femur, Gesäß, Hüfte, Hüftgelenk, Iliosakralgelenk]		

M09.24	Juvenile Arthritis bei Colitis ulcerosa: Hand [Finger, Handwurzel, Mittelhand, Gelenke zwischen diesen Knochen]	M10.21	Arzneimittelinduzierte Gicht: Schulterregion [Klavikula, Skapula, Akromioklavikular-, Schulter-, Sternoklavikulargelenk]
M09.25	Juvenile Arthritis bei Colitis ulcerosa: Beckenregion und Oberschenkel [Becken, Femur, Gesäß, Hüfte, Hüftgelenk, Iliosakralgelenk]	M10.22	Arzneimittelinduzierte Gicht: Oberarm [Humerus, Ellenbogengelenk]
M09.26	Juvenile Arthritis bei Colitis ulcerosa: Unterschenkel [Fibula, Tibia, Kniegelenk]	M10.23	Arzneimittelinduzierte Gicht: Unterarm [Radius, Ulna, Handgelenk]
M09.27	Juvenile Arthritis bei Colitis ulcerosa: Knöchel und Fuß [Fußwurzel, Mittelfuß, Zehen, Sprunggelenk, sonstige Gelenke des Fußes]	M10.24	Arzneimittelinduzierte Gicht: Hand [Finger, Handwurzel, Mittelhand, Gelenke zwischen diesen Knochen]
M09.28	Juvenile Arthritis bei Colitis ulcerosa: Sonstige [Hals, Kopf, Rippen, Rumpf, Schädel, Wirbelsäule]	M10.25	Arzneimittelinduzierte Gicht: Beckenregion und Oberschenkel [Becken, Femur, Gesäß, Hüfte, Hüftgelenk, Iliosakralgelenk]
M09.29	Juvenile Arthritis bei Colitis ulcerosa: Nicht näher bezeichnete Lokalisation	M10.26	Arzneimittelinduzierte Gicht: Unterschenkel [Fibula, Tibia, Kniegelenk]
M09.80	Juvenile Arthritis bei sonstigen anderenorts klassifizierten Krankheiten: Mehrere Lokalisationen	M10.27	Arzneimittelinduzierte Gicht: Knöchel und Fuß [Fußwurzel, Mittelfuß, Zehen, Sprunggelenk, sonstige Gelenke des Fußes]
M09.81	Juvenile Arthritis bei sonstigen anderenorts klassifizierten Krankheiten: Schulterregion [Klavikula, Skapula, Akromioklavikular-, Schulter-, Sternoklavikulargelenk]	M10.28	Arzneimittelinduzierte Gicht: Sonstige [Hals, Kopf, Rippen, Rumpf, Schädel, Wirbelsäule]
M09.82	Juvenile Arthritis bei sonstigen anderenorts klassifizierten Krankheiten: Oberarm [Humerus, Ellenbogengelenk]	M10.29	Arzneimittelinduzierte Gicht: Nicht näher bezeichnete Lokalisation
M09.83	Juvenile Arthritis bei sonstigen anderenorts klassifizierten Krankheiten: Unterarm [Radius, Ulna, Handgelenk]	M10.40	Sonstige sekundäre Gicht: Mehrere Lokalisationen
M09.84	Juvenile Arthritis bei sonstigen anderenorts klassifizierten Krankheiten: Hand [Finger, Handwurzel, Mittelhand, Gelenke zwischen diesen Knochen]	M10.41	Sonstige sekundäre Gicht: Schulterregion [Klavikula, Skapula, Akromioklavikular-, Schulter-, Sternoklavikulargelenk]
M09.85	Juvenile Arthritis bei sonstigen anderenorts klassifizierten Krankheiten: Beckenregion und Oberschenkel [Becken, Femur, Gesäß, Hüfte, Hüftgelenk, Iliosakralgelenk]	M10.42	Sonstige sekundäre Gicht: Oberarm [Humerus, Ellenbogengelenk]
M09.86	Juvenile Arthritis bei sonstigen anderenorts klassifizierten Krankheiten: Unterschenkel [Fibula, Tibia, Kniegelenk]	M10.43	Sonstige sekundäre Gicht: Unterarm [Radius, Ulna, Handgelenk]
M09.87	Juvenile Arthritis bei sonstigen anderenorts klassifizierten Krankheiten: Knöchel und Fuß [Fußwurzel, Mittelfuß, Zehen, Sprunggelenk, sonstige Gelenke des Fußes]	M10.44	Sonstige sekundäre Gicht: Hand [Finger, Handwurzel, Mittelhand, Gelenke zwischen diesen Knochen]
M09.88	Juvenile Arthritis bei sonstigen anderenorts klassifizierten Krankheiten: Sonstige [Hals, Kopf, Rippen, Rumpf, Schädel, Wirbelsäule]	M10.45	Sonstige sekundäre Gicht: Beckenregion und Oberschenkel [Becken, Femur, Gesäß, Hüfte, Hüftgelenk, Iliosakralgelenk]
M09.89	Juvenile Arthritis bei sonstigen anderenorts klassifizierten Krankheiten: Nicht näher bezeichnete Lokalisation	M10.46	Sonstige sekundäre Gicht: Unterschenkel [Fibula, Tibia, Kniegelenk]
M10.00	Idiopathische Gicht: Mehrere Lokalisationen	M10.47	Sonstige sekundäre Gicht: Knöchel und Fuß [Fußwurzel, Mittelfuß, Zehen, Sprunggelenk, sonstige Gelenke des Fußes]
M10.01	Idiopathische Gicht: Schulterregion [Klavikula, Skapula, Akromioklavikular-, Schulter-, Sternoklavikulargelenk]	M10.48	Sonstige sekundäre Gicht: Sonstige [Hals, Kopf, Rippen, Rumpf, Schädel, Wirbelsäule]
M10.02	Idiopathische Gicht: Oberarm [Humerus, Ellenbogengelenk]	M10.49	Sonstige sekundäre Gicht: Nicht näher bezeichnete Lokalisation
M10.03	Idiopathische Gicht: Unterarm [Radius, Ulna, Handgelenk]	M10.90	Gicht, nicht näher bezeichnet: Mehrere Lokalisationen
M10.04	Idiopathische Gicht: Hand [Finger, Handwurzel, Mittelhand, Gelenke zwischen diesen Knochen]	M10.91	Gicht, nicht näher bezeichnet: Schulterregion [Klavikula, Skapula, Akromioklavikular-, Schulter-, Sternoklavikulargelenk]
M10.05	Idiopathische Gicht: Beckenregion und Oberschenkel [Becken, Femur, Gesäß, Hüfte, Hüftgelenk, Iliosakralgelenk]	M10.92	Gicht, nicht näher bezeichnet: Oberarm [Humerus, Ellenbogengelenk]
M10.06	Idiopathische Gicht: Unterschenkel [Fibula, Tibia, Kniegelenk]	M10.93	Gicht, nicht näher bezeichnet: Unterarm [Radius, Ulna, Handgelenk]
M10.07	Idiopathische Gicht: Knöchel und Fuß [Fußwurzel, Mittelfuß, Zehen, Sprunggelenk, sonstige Gelenke des Fußes]	M10.94	Gicht, nicht näher bezeichnet: Hand [Finger, Handwurzel, Mittelhand, Gelenke zwischen diesen Knochen]
M10.08	Idiopathische Gicht: Sonstige [Hals, Kopf, Rippen, Rumpf, Schädel, Wirbelsäule]	M10.95	Gicht, nicht näher bezeichnet: Beckenregion und Oberschenkel [Becken, Femur, Gesäß, Hüfte, Hüftgelenk, Iliosakralgelenk]
M10.09	Idiopathische Gicht: Nicht näher bezeichnete Lokalisation	M10.96	Gicht, nicht näher bezeichnet: Unterschenkel [Fibula, Tibia, Kniegelenk]
M10.20	Arzneimittelinduzierte Gicht: Mehrere Lokalisationen	M10.97	Gicht, nicht näher bezeichnet: Knöchel und Fuß [Fußwurzel, Mittelfuß, Zehen, Sprunggelenk, sonstige Gelenke des Fußes]
		M10.98	Gicht, nicht näher bezeichnet: Sonstige [Hals, Kopf, Rippen, Rumpf, Schädel, Wirbelsäule]
		M10.99	Gicht, nicht näher bezeichnet: Nicht näher bezeichnete Lokalisation
		M11.00	Apatit rheumatismus: Mehrere Lokalisationen

M11.01	Apatitrheumatismus: Schulterregion [Klavikula, Skapula, Akromioklavikular-, Schulter-, Sternoklavikulargelenk]	M11.81	Sonstige näher bezeichnete Kristall-Arthropathien: Schulterregion [Klavikula, Skapula, Akromioklavikular-, Schulter-, Sternoklavikulargelenk]
M11.02	Apatitrheumatismus: Oberarm [Humerus, Ellenbogengelenk]	M11.82	Sonstige näher bezeichnete Kristall-Arthropathien: Oberarm [Humerus, Ellenbogengelenk]
M11.03	Apatitrheumatismus: Unterarm [Radius, Ulna, Handgelenk]	M11.83	Sonstige näher bezeichnete Kristall-Arthropathien: Unterarm [Radius, Ulna, Handgelenk]
M11.04	Apatitrheumatismus: Hand [Finger, Handwurzel, Mittelhand, Gelenke zwischen diesen Knochen]	M11.84	Sonstige näher bezeichnete Kristall-Arthropathien: Hand [Finger, Handwurzel, Mittelhand, Gelenke zwischen diesen Knochen]
M11.05	Apatitrheumatismus: Beckenregion und Oberschenkel [Becken, Femur, Gesäß, Hüfte, Hüftgelenk, Iliosakralgelenk]	M11.85	Sonstige näher bezeichnete Kristall-Arthropathien: Beckenregion und Oberschenkel [Becken, Femur, Gesäß, Hüfte, Hüftgelenk, Iliosakralgelenk]
M11.06	Apatitrheumatismus: Unterschenkel [Fibula, Tibia, Kniegelenk]	M11.86	Sonstige näher bezeichnete Kristall-Arthropathien: Unterschenkel [Fibula, Tibia, Kniegelenk]
M11.07	Apatitrheumatismus: Knöchel und Fuß [Fußwurzel, Mittelfuß, Zehen, Sprunggelenk, sonstige Gelenke des Fußes]	M11.87	Sonstige näher bezeichnete Kristall-Arthropathien: Knöchel und Fuß [Fußwurzel, Mittelfuß, Zehen, Sprunggelenk, sonstige Gelenke des Fußes]
M11.08	Apatitrheumatismus: Sonstige [Hals, Kopf, Rippen, Rumpf, Schädel, Wirbelsäule]	M11.88	Sonstige näher bezeichnete Kristall-Arthropathien: Sonstige [Hals, Kopf, Rippen, Rumpf, Schädel, Wirbelsäule]
M11.09	Apatitrheumatismus: Nicht näher bezeichnete Lokalisation	M11.89	Sonstige näher bezeichnete Kristall-Arthropathien: Nicht näher bezeichnete Lokalisation
M11.10	Familiäre Chondrokalzinose: Mehrere Lokalisationen	M11.90	Kristall-Arthropathie, nicht näher bezeichnet: Mehrere Lokalisationen
M11.11	Familiäre Chondrokalzinose: Schulterregion [Klavikula, Skapula, Akromioklavikular-, Schulter-, Sternoklavikulargelenk]	M11.91	Kristall-Arthropathie, nicht näher bezeichnet: Schulterregion [Klavikula, Skapula, Akromioklavikular-, Schulter-, Sternoklavikulargelenk]
M11.12	Familiäre Chondrokalzinose: Oberarm [Humerus, Ellenbogengelenk]	M11.92	Kristall-Arthropathie, nicht näher bezeichnet: Oberarm [Humerus, Ellenbogengelenk]
M11.13	Familiäre Chondrokalzinose: Unterarm [Radius, Ulna, Handgelenk]	M11.93	Kristall-Arthropathie, nicht näher bezeichnet: Unterarm [Radius, Ulna, Handgelenk]
M11.14	Familiäre Chondrokalzinose: Hand [Finger, Handwurzel, Mittelhand, Gelenke zwischen diesen Knochen]	M11.94	Kristall-Arthropathie, nicht näher bezeichnet: Hand [Finger, Handwurzel, Mittelhand, Gelenke zwischen diesen Knochen]
M11.15	Familiäre Chondrokalzinose: Beckenregion und Oberschenkel [Becken, Femur, Gesäß, Hüfte, Hüftgelenk, Iliosakralgelenk]	M11.95	Kristall-Arthropathie, nicht näher bezeichnet: Beckenregion und Oberschenkel [Becken, Femur, Gesäß, Hüfte, Hüftgelenk, Iliosakralgelenk]
M11.16	Familiäre Chondrokalzinose: Unterschenkel [Fibula, Tibia, Kniegelenk]	M11.96	Kristall-Arthropathie, nicht näher bezeichnet: Unterschenkel [Fibula, Tibia, Kniegelenk]
M11.17	Familiäre Chondrokalzinose: Knöchel und Fuß [Fußwurzel, Mittelfuß, Zehen, Sprunggelenk, sonstige Gelenke des Fußes]	M11.97	Kristall-Arthropathie, nicht näher bezeichnet: Knöchel und Fuß [Fußwurzel, Mittelfuß, Zehen, Sprunggelenk, sonstige Gelenke des Fußes]
M11.18	Familiäre Chondrokalzinose: Sonstige [Hals, Kopf, Rippen, Rumpf, Schädel, Wirbelsäule]	M11.98	Kristall-Arthropathie, nicht näher bezeichnet: Sonstige [Hals, Kopf, Rippen, Rumpf, Schädel, Wirbelsäule]
M11.19	Familiäre Chondrokalzinose: Nicht näher bezeichnete Lokalisation	M11.99	Kristall-Arthropathie, nicht näher bezeichnet: Nicht näher bezeichnete Lokalisation
M11.20	Sonstige Chondrokalzinose: Mehrere Lokalisationen	M12.00	Chronische postrheumatische Arthritis [Jaccoud-Arthritis]: Mehrere Lokalisationen
M11.21	Sonstige Chondrokalzinose: Schulterregion [Klavikula, Skapula, Akromioklavikular-, Schulter-, Sternoklavikulargelenk]	M12.01	Chronische postrheumatische Arthritis [Jaccoud-Arthritis]: Schulterregion [Klavikula, Skapula, Akromioklavikular-, Schulter-, Sternoklavikulargelenk]
M11.22	Sonstige Chondrokalzinose: Oberarm [Humerus, Ellenbogengelenk]	M12.02	Chronische postrheumatische Arthritis [Jaccoud-Arthritis]: Oberarm [Humerus, Ellenbogengelenk]
M11.23	Sonstige Chondrokalzinose: Unterarm [Radius, Ulna, Handgelenk]	M12.03	Chronische postrheumatische Arthritis [Jaccoud-Arthritis]: Unterarm [Radius, Ulna, Handgelenk]
M11.24	Sonstige Chondrokalzinose: Hand [Finger, Handwurzel, Mittelhand, Gelenke zwischen diesen Knochen]	M12.04	Chronische postrheumatische Arthritis [Jaccoud-Arthritis]: Hand [Finger, Handwurzel, Mittelhand, Gelenke zwischen diesen Knochen]
M11.25	Sonstige Chondrokalzinose: Beckenregion und Oberschenkel [Becken, Femur, Gesäß, Hüfte, Hüftgelenk, Iliosakralgelenk]	M12.05	Chronische postrheumatische Arthritis [Jaccoud-Arthritis]: Beckenregion und Oberschenkel [Becken, Femur, Gesäß, Hüfte, Hüftgelenk, Iliosakralgelenk]
M11.26	Sonstige Chondrokalzinose: Unterschenkel [Fibula, Tibia, Kniegelenk]	M12.06	Chronische postrheumatische Arthritis [Jaccoud-Arthritis]: Unterschenkel [Fibula, Tibia, Kniegelenk]
M11.27	Sonstige Chondrokalzinose: Knöchel und Fuß [Fußwurzel, Mittelfuß, Zehen, Sprunggelenk, sonstige Gelenke des Fußes]	M12.07	Chronische postrheumatische Arthritis [Jaccoud-Arthritis]: Knöchel und Fuß [Fußwurzel, Mittelfuß, Zehen, Sprunggelenk, sonstige Gelenke des Fußes]
M11.28	Sonstige Chondrokalzinose: Sonstige [Hals, Kopf, Rippen, Rumpf, Schädel, Wirbelsäule]		
M11.29	Sonstige Chondrokalzinose: Nicht näher bezeichnete Lokalisation		
M11.80	Sonstige näher bezeichnete Kristall-Arthropathien: Mehrere Lokalisationen		

M12.08	Chronische postrheumatische Arthritis [Jaccoud-Arthritis]: Sonstige [Hals, Kopf, Rippen, Rumpf, Schädel, Wirbelsäule]	M12.38	Palindromer Rheumatismus: Sonstige [Hals, Kopf, Rippen, Rumpf, Schädel, Wirbelsäule]
M12.09	Chronische postrheumatische Arthritis [Jaccoud-Arthritis]: Nicht näher bezeichnete Lokalisation	M12.39	Palindromer Rheumatismus: Nicht näher bezeichnete Lokalisation
M12.10	Kaschin-Beck-Krankheit: Mehrere Lokalisationen	M12.40	Hydrops intermittens: Mehrere Lokalisationen
M12.11	Kaschin-Beck-Krankheit: Schulterregion [Klavikula, Skapula, Akromioklavikular-, Schulter-, Sternoklavikulargelenk]	M12.41	Hydrops intermittens: Schulterregion [Klavikula, Skapula, Akromioklavikular-, Schulter-, Sternoklavikulargelenk]
M12.12	Kaschin-Beck-Krankheit: Oberarm [Humerus, Ellenbogengelenk]	M12.42	Hydrops intermittens: Oberarm [Humerus, Ellenbogengelenk]
M12.13	Kaschin-Beck-Krankheit: Unterarm [Radius, Ulna, Handgelenk]	M12.43	Hydrops intermittens: Unterarm [Radius, Ulna, Handgelenk]
M12.14	Kaschin-Beck-Krankheit: Hand [Finger, Handwurzel, Mittelhand, Gelenke zwischen diesen Knochen]	M12.44	Hydrops intermittens: Hand [Finger, Handwurzel, Mittelhand, Gelenke zwischen diesen Knochen]
M12.15	Kaschin-Beck-Krankheit: Beckenregion und Oberschenkel [Becken, Femur, Gesäß, Hüfte, Hüftgelenk, Iliosakralgelenk]	M12.45	Hydrops intermittens: Beckenregion und Oberschenkel [Becken, Femur, Gesäß, Hüfte, Hüftgelenk, Iliosakralgelenk]
M12.16	Kaschin-Beck-Krankheit: Unterschenkel [Fibula, Tibia, Kniegelenk]	M12.46	Hydrops intermittens: Unterschenkel [Fibula, Tibia, Kniegelenk]
M12.17	Kaschin-Beck-Krankheit: Knöchel und Fuß [Fußwurzel, Mittelfuß, Zehen, Sprunggelenk, sonstige Gelenke des Fußes]	M12.47	Hydrops intermittens: Knöchel und Fuß [Fußwurzel, Mittelfuß, Zehen, Sprunggelenk, sonstige Gelenke des Fußes]
M12.18	Kaschin-Beck-Krankheit: Sonstige [Hals, Kopf, Rippen, Rumpf, Schädel, Wirbelsäule]	M12.48	Hydrops intermittens: Sonstige [Hals, Kopf, Rippen, Rumpf, Schädel, Wirbelsäule]
M12.19	Kaschin-Beck-Krankheit: Nicht näher bezeichnete Lokalisation	M12.49	Hydrops intermittens: Nicht näher bezeichnete Lokalisation
M12.20	Villonoduläre Synovitis (pigmentiert): Mehrere Lokalisationen	M12.50	Traumatische Arthropathie: Mehrere Lokalisationen
M12.21	Villonoduläre Synovitis (pigmentiert): Schulterregion [Klavikula, Skapula, Akromioklavikular-, Schulter-, Sternoklavikulargelenk]	M12.51	Traumatische Arthropathie: Schulterregion [Klavikula, Skapula, Akromioklavikular-, Schulter-, Sternoklavikulargelenk]
M12.22	Villonoduläre Synovitis (pigmentiert): Oberarm [Humerus, Ellenbogengelenk]	M12.52	Traumatische Arthropathie: Oberarm [Humerus, Ellenbogengelenk]
M12.23	Villonoduläre Synovitis (pigmentiert): Unterarm [Radius, Ulna, Handgelenk]	M12.53	Traumatische Arthropathie: Unterarm [Radius, Ulna, Handgelenk]
M12.24	Villonoduläre Synovitis (pigmentiert): Hand [Finger, Handwurzel, Mittelhand, Gelenke zwischen diesen Knochen]	M12.54	Traumatische Arthropathie: Hand [Finger, Handwurzel, Mittelhand, Gelenke zwischen diesen Knochen]
M12.25	Villonoduläre Synovitis (pigmentiert): Beckenregion und Oberschenkel [Becken, Femur, Gesäß, Hüfte, Hüftgelenk, Iliosakralgelenk]	M12.55	Traumatische Arthropathie: Beckenregion und Oberschenkel [Becken, Femur, Gesäß, Hüfte, Hüftgelenk, Iliosakralgelenk]
M12.26	Villonoduläre Synovitis (pigmentiert): Unterschenkel [Fibula, Tibia, Kniegelenk]	M12.56	Traumatische Arthropathie: Unterschenkel [Fibula, Tibia, Kniegelenk]
M12.27	Villonoduläre Synovitis (pigmentiert): Knöchel und Fuß [Fußwurzel, Mittelfuß, Zehen, Sprunggelenk, sonstige Gelenke des Fußes]	M12.57	Traumatische Arthropathie: Knöchel und Fuß [Fußwurzel, Mittelfuß, Zehen, Sprunggelenk, sonstige Gelenke des Fußes]
M12.28	Villonoduläre Synovitis (pigmentiert): Sonstige [Hals, Kopf, Rippen, Rumpf, Schädel, Wirbelsäule]	M12.58	Traumatische Arthropathie: Sonstige [Hals, Kopf, Rippen, Rumpf, Schädel, Wirbelsäule]
M12.29	Villonoduläre Synovitis (pigmentiert): Nicht näher bezeichnete Lokalisation	M12.59	Traumatische Arthropathie: Nicht näher bezeichnete Lokalisation
M12.30	Palindromer Rheumatismus: Mehrere Lokalisationen	M12.80	Sonstige näher bezeichnete Arthropathien, anderenorts nicht klassifiziert: Mehrere Lokalisationen
M12.31	Palindromer Rheumatismus: Schulterregion [Klavikula, Skapula, Akromioklavikular-, Schulter-, Sternoklavikulargelenk]	M12.81	Sonstige näher bezeichnete Arthropathien, anderenorts nicht klassifiziert: Schulterregion [Klavikula, Skapula, Akromioklavikular-, Schulter-, Sternoklavikulargelenk]
M12.32	Palindromer Rheumatismus: Oberarm [Humerus, Ellenbogengelenk]	M12.82	Sonstige näher bezeichnete Arthropathien, anderenorts nicht klassifiziert: Oberarm [Humerus, Ellenbogengelenk]
M12.33	Palindromer Rheumatismus: Unterarm [Radius, Ulna, Handgelenk]	M12.83	Sonstige näher bezeichnete Arthropathien, anderenorts nicht klassifiziert: Unterarm [Radius, Ulna, Handgelenk]
M12.34	Palindromer Rheumatismus: Hand [Finger, Handwurzel, Mittelhand, Gelenke zwischen diesen Knochen]	M12.84	Sonstige näher bezeichnete Arthropathien, anderenorts nicht klassifiziert: Hand [Finger, Handwurzel, Mittelhand, Gelenke zwischen diesen Knochen]
M12.35	Palindromer Rheumatismus: Beckenregion und Oberschenkel [Becken, Femur, Gesäß, Hüfte, Hüftgelenk, Iliosakralgelenk]	M12.85	Sonstige näher bezeichnete Arthropathien, anderenorts nicht klassifiziert: Beckenregion und Oberschenkel [Becken, Femur, Gesäß, Hüfte, Hüftgelenk, Iliosakralgelenk]
M12.36	Palindromer Rheumatismus: Unterschenkel [Fibula, Tibia, Kniegelenk]		
M12.37	Palindromer Rheumatismus: Knöchel und Fuß [Fußwurzel, Mittelfuß, Zehen, Sprunggelenk, sonstige Gelenke des Fußes]		

M12.86	Sonstige näher bezeichnete Arthropathien, anderenorts nicht klassifiziert: Unterschenkel [Fibula, Tibia, Kniegelenk]	M13.94	Arthritis, nicht näher bezeichnet: Hand [Finger, Handwurzel, Mittelhand, Gelenke zwischen diesen Knochen]
M12.87	Sonstige näher bezeichnete Arthropathien, anderenorts nicht klassifiziert: Knöchel und Fuß [Fußwurzel, Mittelfuß, Zehen, Sprunggelenk, sonstige Gelenke des Fußes]	M13.95	Arthritis, nicht näher bezeichnet: Beckenregion und Oberschenkel [Becken, Femur, Gesäß, Hüfte, Hüftgelenk, Iliosakralgelenk]
M12.88	Sonstige näher bezeichnete Arthropathien, anderenorts nicht klassifiziert: Sonstige [Hals, Kopf, Rippen, Rumpf, Schädel, Wirbelsäule]	M13.96	Arthritis, nicht näher bezeichnet: Unterschenkel [Fibula, Tibia, Kniegelenk]
M12.89	Sonstige näher bezeichnete Arthropathien, anderenorts nicht klassifiziert: Nicht näher bezeichnete Lokalisation	M13.97	Arthritis, nicht näher bezeichnet: Knöchel und Fuß [Fußwurzel, Mittelfuß, Zehen, Sprunggelenk, sonstige Gelenke des Fußes]
M13.0	Polyarthritis, nicht näher bezeichnet	M13.98	Arthritis, nicht näher bezeichnet: Sonstige [Hals, Kopf, Rippen, Rumpf, Schädel, Wirbelsäule]
M13.11	Monarthritis, anderenorts nicht klassifiziert: Schulterregion [Klavikula, Skapula, Akromioklavikular-, Schulter-, Sternoklavikulargelenk]	M13.99	Arthritis, nicht näher bezeichnet: Nicht näher bezeichnete Lokalisation
M13.12	Monarthritis, anderenorts nicht klassifiziert: Oberarm [Humerus, Ellenbogengelenk]	M14.00	Gicht-Arthropathie durch Enzymdefekte und sonstige angeborene Krankheiten: Mehrere Lokalisationen
M13.13	Monarthritis, anderenorts nicht klassifiziert: Unterarm [Radius, Ulna, Handgelenk]	M14.01	Gicht-Arthropathie durch Enzymdefekte und sonstige angeborene Krankheiten: Schulterregion [Klavikula, Skapula, Akromioklavikular-, Schulter-, Sternoklavikulargelenk]
M13.14	Monarthritis, anderenorts nicht klassifiziert: Hand [Finger, Handwurzel, Mittelhand, Gelenke zwischen diesen Knochen]	M14.02	Gicht-Arthropathie durch Enzymdefekte und sonstige angeborene Krankheiten: Oberarm [Humerus, Ellenbogengelenk]
M13.15	Monarthritis, anderenorts nicht klassifiziert: Beckenregion und Oberschenkel [Becken, Femur, Gesäß, Hüfte, Hüftgelenk, Iliosakralgelenk]	M14.03	Gicht-Arthropathie durch Enzymdefekte und sonstige angeborene Krankheiten: Unterarm [Radius, Ulna, Handgelenk]
M13.16	Monarthritis, anderenorts nicht klassifiziert: Unterschenkel [Fibula, Tibia, Kniegelenk]	M14.04	Gicht-Arthropathie durch Enzymdefekte und sonstige angeborene Krankheiten: Hand [Finger, Handwurzel, Mittelhand, Gelenke zwischen diesen Knochen]
M13.17	Monarthritis, anderenorts nicht klassifiziert: Knöchel und Fuß [Fußwurzel, Mittelfuß, Zehen, Sprunggelenk, sonstige Gelenke des Fußes]	M14.05	Gicht-Arthropathie durch Enzymdefekte und sonstige angeborene Krankheiten: Beckenregion und Oberschenkel [Becken, Femur, Gesäß, Hüfte, Hüftgelenk, Iliosakralgelenk]
M13.18	Monarthritis, anderenorts nicht klassifiziert: Sonstige [Hals, Kopf, Rippen, Rumpf, Schädel, Wirbelsäule]	M14.06	Gicht-Arthropathie durch Enzymdefekte und sonstige angeborene Krankheiten: Unterschenkel [Fibula, Tibia, Kniegelenk]
M13.19	Monarthritis, anderenorts nicht klassifiziert: Nicht näher bezeichnete Lokalisation	M14.07	Gicht-Arthropathie durch Enzymdefekte und sonstige angeborene Krankheiten: Knöchel und Fuß [Fußwurzel, Mittelfuß, Zehen, Sprunggelenk, sonstige Gelenke des Fußes]
M13.80	Sonstige näher bezeichnete Arthritis: Mehrere Lokalisationen	M14.08	Gicht-Arthropathie durch Enzymdefekte und sonstige angeborene Krankheiten: Sonstige [Hals, Kopf, Rippen, Rumpf, Schädel, Wirbelsäule]
M13.81	Sonstige näher bezeichnete Arthritis: Schulterregion [Klavikula, Skapula, Akromioklavikular-, Schulter-, Sternoklavikulargelenk]	M14.09	Gicht-Arthropathie durch Enzymdefekte und sonstige angeborene Krankheiten: Nicht näher bezeichnete Lokalisation
M13.82	Sonstige näher bezeichnete Arthritis: Oberarm [Humerus, Ellenbogengelenk]	M14.10	Kristall-Arthropathie bei sonstigen Stoffwechselstörungen: Mehrere Lokalisationen
M13.83	Sonstige näher bezeichnete Arthritis: Unterarm [Radius, Ulna, Handgelenk]	M14.11	Kristall-Arthropathie bei sonstigen Stoffwechselstörungen: Schulterregion [Klavikula, Skapula, Akromioklavikular-, Schulter-, Sternoklavikulargelenk]
M13.84	Sonstige näher bezeichnete Arthritis: Hand [Finger, Handwurzel, Mittelhand, Gelenke zwischen diesen Knochen]	M14.12	Kristall-Arthropathie bei sonstigen Stoffwechselstörungen: Oberarm [Humerus, Ellenbogengelenk]
M13.85	Sonstige näher bezeichnete Arthritis: Beckenregion und Oberschenkel [Becken, Femur, Gesäß, Hüfte, Hüftgelenk, Iliosakralgelenk]	M14.13	Kristall-Arthropathie bei sonstigen Stoffwechselstörungen: Unterarm [Radius, Ulna, Handgelenk]
M13.86	Sonstige näher bezeichnete Arthritis: Unterschenkel [Fibula, Tibia, Kniegelenk]	M14.14	Kristall-Arthropathie bei sonstigen Stoffwechselstörungen: Hand [Finger, Handwurzel, Mittelhand, Gelenke zwischen diesen Knochen]
M13.87	Sonstige näher bezeichnete Arthritis: Knöchel und Fuß [Fußwurzel, Mittelfuß, Zehen, Sprunggelenk, sonstige Gelenke des Fußes]	M14.15	Kristall-Arthropathie bei sonstigen Stoffwechselstörungen: Beckenregion und Oberschenkel [Becken, Femur, Gesäß, Hüfte, Hüftgelenk, Iliosakralgelenk]
M13.88	Sonstige näher bezeichnete Arthritis: Sonstige [Hals, Kopf, Rippen, Rumpf, Schädel, Wirbelsäule]	M14.16	Kristall-Arthropathie bei sonstigen Stoffwechselstörungen: Unterschenkel [Fibula, Tibia, Kniegelenk]
M13.89	Sonstige näher bezeichnete Arthritis: Nicht näher bezeichnete Lokalisation		
M13.90	Arthritis, nicht näher bezeichnet: Mehrere Lokalisationen		
M13.91	Arthritis, nicht näher bezeichnet: Schulterregion [Klavikula, Skapula, Akromioklavikular-, Schulter-, Sternoklavikulargelenk]		
M13.92	Arthritis, nicht näher bezeichnet: Oberarm [Humerus, Ellenbogengelenk]		
M13.93	Arthritis, nicht näher bezeichnet: Unterarm [Radius, Ulna, Handgelenk]		

M14.17	Kristall-Arthropathie bei sonstigen Stoffwechselstörungen: Knöchel und Fuß [Fußwurzel, Mittelfuß, Zehen, Sprunggelenk, sonstige Gelenke des Fußes]	M14.45	Arthropathie bei Amyloidose: Beckenregion und Oberschenkel [Becken, Femur, Gesäß, Hüfte, Hüftgelenk, Iliosakralgelenk]
M14.18	Kristall-Arthropathie bei sonstigen Stoffwechselstörungen: Sonstige [Hals, Kopf, Rippen, Rumpf, Schädel, Wirbelsäule]	M14.46	Arthropathie bei Amyloidose: Unterschenkel [Fibula, Tibia, Kniegelenk]
M14.19	Kristall-Arthropathie bei sonstigen Stoffwechselstörungen: Nicht näher bezeichnete Lokalisation	M14.47	Arthropathie bei Amyloidose: Knöchel und Fuß [Fußwurzel, Mittelfuß, Zehen, Sprunggelenk, sonstige Gelenke des Fußes]
M14.20	Diabetische Arthropathie: Mehrere Lokalisationen	M14.48	Arthropathie bei Amyloidose: Sonstige [Hals, Kopf, Rippen, Rumpf, Schädel, Wirbelsäule]
M14.21	Diabetische Arthropathie: Schulterregion [Klavikula, Skapula, Akromioklavikular-, Schulter-, Sternoklavikulargelenk]	M14.49	Arthropathie bei Amyloidose: Nicht näher bezeichnete Lokalisation
M14.22	Diabetische Arthropathie: Oberarm [Humerus, Ellenbogengelenk]	M14.50	Arthropathien bei sonstigen endokrinen, Ernährungs- und Stoffwechselkrankheiten: Mehrere Lokalisationen
M14.23	Diabetische Arthropathie: Unterarm [Radius, Ulna, Handgelenk]	M14.51	Arthropathien bei sonstigen endokrinen, Ernährungs- und Stoffwechselkrankheiten: Schulterregion [Klavikula, Skapula, Akromioklavikular-, Schulter-, Sternoklavikulargelenk]
M14.24	Diabetische Arthropathie: Hand [Finger, Handwurzel, Mittelhand, Gelenke zwischen diesen Knochen]	M14.52	Arthropathien bei sonstigen endokrinen, Ernährungs- und Stoffwechselkrankheiten: Oberarm [Humerus, Ellenbogengelenk]
M14.25	Diabetische Arthropathie: Beckenregion und Oberschenkel [Becken, Femur, Gesäß, Hüfte, Hüftgelenk, Iliosakralgelenk]	M14.53	Arthropathien bei sonstigen endokrinen, Ernährungs- und Stoffwechselkrankheiten: Unterarm [Radius, Ulna, Handgelenk]
M14.26	Diabetische Arthropathie: Unterschenkel [Fibula, Tibia, Kniegelenk]	M14.54	Arthropathien bei sonstigen endokrinen, Ernährungs- und Stoffwechselkrankheiten: Hand [Finger, Handwurzel, Mittelhand, Gelenke zwischen diesen Knochen]
M14.27	Diabetische Arthropathie: Knöchel und Fuß [Fußwurzel, Mittelfuß, Zehen, Sprunggelenk, sonstige Gelenke des Fußes]	M14.55	Arthropathien bei sonstigen endokrinen, Ernährungs- und Stoffwechselkrankheiten: Beckenregion und Oberschenkel [Becken, Femur, Gesäß, Hüfte, Hüftgelenk, Iliosakralgelenk]
M14.28	Diabetische Arthropathie: Sonstige [Hals, Kopf, Rippen, Rumpf, Schädel, Wirbelsäule]	M14.56	Arthropathien bei sonstigen endokrinen, Ernährungs- und Stoffwechselkrankheiten: Unterschenkel [Fibula, Tibia, Kniegelenk]
M14.29	Diabetische Arthropathie: Nicht näher bezeichnete Lokalisation	M14.57	Arthropathien bei sonstigen endokrinen, Ernährungs- und Stoffwechselkrankheiten: Knöchel und Fuß [Fußwurzel, Mittelfuß, Zehen, Sprunggelenk, sonstige Gelenke des Fußes]
M14.30	Multizentrische Retikulohistiozytose: Mehrere Lokalisationen	M14.58	Arthropathien bei sonstigen endokrinen, Ernährungs- und Stoffwechselkrankheiten: Sonstige [Hals, Kopf, Rippen, Rumpf, Schädel, Wirbelsäule]
M14.31	Multizentrische Retikulohistiozytose: Schulterregion [Klavikula, Skapula, Akromioklavikular-, Schulter-, Sternoklavikulargelenk]	M14.59	Arthropathien bei sonstigen endokrinen, Ernährungs- und Stoffwechselkrankheiten: Nicht näher bezeichnete Lokalisation
M14.32	Multizentrische Retikulohistiozytose: Oberarm [Humerus, Ellenbogengelenk]	M14.60	Neuropathische Arthropathie: Mehrere Lokalisationen
M14.33	Multizentrische Retikulohistiozytose: Unterarm [Radius, Ulna, Handgelenk]	M14.61	Neuropathische Arthropathie: Schulterregion [Klavikula, Skapula, Akromioklavikular-, Schulter-, Sternoklavikulargelenk]
M14.34	Multizentrische Retikulohistiozytose: Hand [Finger, Handwurzel, Mittelhand, Gelenke zwischen diesen Knochen]	M14.62	Neuropathische Arthropathie: Oberarm [Humerus, Ellenbogengelenk]
M14.35	Multizentrische Retikulohistiozytose: Beckenregion und Oberschenkel [Becken, Femur, Gesäß, Hüfte, Hüftgelenk, Iliosakralgelenk]	M14.63	Neuropathische Arthropathie: Unterarm [Radius, Ulna, Handgelenk]
M14.36	Multizentrische Retikulohistiozytose: Unterschenkel [Fibula, Tibia, Kniegelenk]	M14.64	Neuropathische Arthropathie: Hand [Finger, Handwurzel, Mittelhand, Gelenke zwischen diesen Knochen]
M14.37	Multizentrische Retikulohistiozytose: Knöchel und Fuß [Fußwurzel, Mittelfuß, Zehen, Sprunggelenk, sonstige Gelenke des Fußes]	M14.65	Neuropathische Arthropathie: Beckenregion und Oberschenkel [Becken, Femur, Gesäß, Hüfte, Hüftgelenk, Iliosakralgelenk]
M14.38	Multizentrische Retikulohistiozytose: Sonstige [Hals, Kopf, Rippen, Rumpf, Schädel, Wirbelsäule]	M14.66	Neuropathische Arthropathie: Unterschenkel [Fibula, Tibia, Kniegelenk]
M14.39	Multizentrische Retikulohistiozytose: Nicht näher bezeichnete Lokalisation	M14.67	Neuropathische Arthropathie: Knöchel und Fuß [Fußwurzel, Mittelfuß, Zehen, Sprunggelenk, sonstige Gelenke des Fußes]
M14.40	Arthropathie bei Amyloidose: Mehrere Lokalisationen	M14.68	Neuropathische Arthropathie: Sonstige [Hals, Kopf, Rippen, Rumpf, Schädel, Wirbelsäule]
M14.41	Arthropathie bei Amyloidose: Schulterregion [Klavikula, Skapula, Akromioklavikular-, Schulter-, Sternoklavikulargelenk]	M14.69	Neuropathische Arthropathie: Nicht näher bezeichnete Lokalisation
M14.42	Arthropathie bei Amyloidose: Oberarm [Humerus, Ellenbogengelenk]		
M14.43	Arthropathie bei Amyloidose: Unterarm [Radius, Ulna, Handgelenk]		
M14.44	Arthropathie bei Amyloidose: Hand [Finger, Handwurzel, Mittelhand, Gelenke zwischen diesen Knochen]		

M14.80	Arthropathien bei sonstigen näher bezeichneten, anderenorts klassifizierten Krankheiten: Mehrere Lokalisationen	M19.03	Primäre Arthrose sonstiger Gelenke: Unterarm [Radius, Ulna, Handgelenk]
M14.81	Arthropathien bei sonstigen näher bezeichneten, anderenorts klassifizierten Krankheiten: Schulterregion [Klavikula, Skapula, Akromioklavikular-, Schulter-, Sternoklavikulargelenk]	M19.04	Primäre Arthrose sonstiger Gelenke: Hand [Finger, Handwurzel, Mittelhand, Gelenke zwischen diesen Knochen]
M14.82	Arthropathien bei sonstigen näher bezeichneten, anderenorts klassifizierten Krankheiten: Oberarm [Humerus, Ellenbogengelenk]	M19.05	Primäre Arthrose sonstiger Gelenke: Beckenregion und Oberschenkel [Becken, Femur, Gesäß, Hüfte, Hüftgelenk, Iliosakralgelenk]
M14.83	Arthropathien bei sonstigen näher bezeichneten, anderenorts klassifizierten Krankheiten: Unterarm [Radius, Ulna, Handgelenk]	M19.07	Primäre Arthrose sonstiger Gelenke: Knöchel und Fuß [Fußwurzel, Mittelfuß, Zehen, Sprunggelenk, sonstige Gelenke des Fußes]
M14.84	Arthropathien bei sonstigen näher bezeichneten, anderenorts klassifizierten Krankheiten: Hand [Finger, Handwurzel, Mittelhand, Gelenke zwischen diesen Knochen]	M19.08	Primäre Arthrose sonstiger Gelenke: Sonstige [Hals, Kopf, Rippen, Rumpf, Schädel, Wirbelsäule]
M14.85	Arthropathien bei sonstigen näher bezeichneten, anderenorts klassifizierten Krankheiten: Beckenregion und Oberschenkel [Becken, Femur, Gesäß, Hüfte, Hüftgelenk, Iliosakralgelenk]	M19.09	Primäre Arthrose sonstiger Gelenke: Nicht näher bezeichnete Lokalisation
M14.86	Arthropathien bei sonstigen näher bezeichneten, anderenorts klassifizierten Krankheiten: Unterschenkel [Fibula, Tibia, Kniegelenk]	M19.11	Posttraumatische Arthrose sonstiger Gelenke: Schulterregion [Klavikula, Skapula, Akromioklavikular-, Schulter-, Sternoklavikulargelenk]
M14.87	Arthropathien bei sonstigen näher bezeichneten, anderenorts klassifizierten Krankheiten: Knöchel und Fuß [Fußwurzel, Mittelfuß, Zehen, Sprunggelenk, sonstige Gelenke des Fußes]	M19.12	Posttraumatische Arthrose sonstiger Gelenke: Oberarm [Humerus, Ellenbogengelenk]
M14.88	Arthropathien bei sonstigen näher bezeichneten, anderenorts klassifizierten Krankheiten: Sonstige [Hals, Kopf, Rippen, Rumpf, Schädel, Wirbelsäule]	M19.13	Posttraumatische Arthrose sonstiger Gelenke: Unterarm [Radius, Ulna, Handgelenk]
M14.89	Arthropathien bei sonstigen näher bezeichneten, anderenorts klassifizierten Krankheiten: Nicht näher bezeichnete Lokalisation	M19.14	Posttraumatische Arthrose sonstiger Gelenke: Hand [Finger, Handwurzel, Mittelhand, Gelenke zwischen diesen Knochen]
M15.0	Primäre generalisierte (Osteo-) Arthrose	M19.15	Posttraumatische Arthrose sonstiger Gelenke: Beckenregion und Oberschenkel [Becken, Femur, Gesäß, Hüfte, Hüftgelenk, Iliosakralgelenk]
M15.1	Heberden-Knoten (mit Arthropathie)	M19.17	Posttraumatische Arthrose sonstiger Gelenke: Knöchel und Fuß [Fußwurzel, Mittelfuß, Zehen, Sprunggelenk, sonstige Gelenke des Fußes]
M15.2	Bouchard-Knoten (mit Arthropathie)	M19.18	Posttraumatische Arthrose sonstiger Gelenke: Sonstige [Hals, Kopf, Rippen, Rumpf, Schädel, Wirbelsäule]
M15.3	Sekundäre multiple Arthrose	M19.19	Posttraumatische Arthrose sonstiger Gelenke: Nicht näher bezeichnete Lokalisation
M15.4	Erosive (Osteo-) Arthrose	M19.21	Sonstige sekundäre Arthrose: Schulterregion [Klavikula, Skapula, Akromioklavikular-, Schulter-, Sternoklavikulargelenk]
M15.8	Sonstige Polyarthrose	M19.22	Sonstige sekundäre Arthrose: Oberarm [Humerus, Ellenbogengelenk]
M15.9	Polyarthrose, nicht näher bezeichnet	M19.23	Sonstige sekundäre Arthrose: Unterarm [Radius, Ulna, Handgelenk]
M16.0	Primäre Koxarthrose, beidseitig	M19.24	Sonstige sekundäre Arthrose: Hand [Finger, Handwurzel, Mittelhand, Gelenke zwischen diesen Knochen]
M16.1	Sonstige primäre Koxarthrose	M19.25	Sonstige sekundäre Arthrose: Beckenregion und Oberschenkel [Becken, Femur, Gesäß, Hüfte, Hüftgelenk, Iliosakralgelenk]
M16.2	Koxarthrose als Folge einer Dysplasie, beidseitig	M19.27	Sonstige sekundäre Arthrose: Knöchel und Fuß [Fußwurzel, Mittelfuß, Zehen, Sprunggelenk, sonstige Gelenke des Fußes]
M16.3	Sonstige dysplastische Koxarthrose	M19.28	Sonstige sekundäre Arthrose: Sonstige [Hals, Kopf, Rippen, Rumpf, Schädel, Wirbelsäule]
M16.4	Posttraumatische Koxarthrose, beidseitig	M19.29	Sonstige sekundäre Arthrose: Nicht näher bezeichnete Lokalisation
M16.5	Sonstige posttraumatische Koxarthrose	M19.81	Sonstige näher bezeichnete Arthrose: Schulterregion [Klavikula, Skapula, Akromioklavikular-, Schulter-, Sternoklavikulargelenk]
M16.6	Sonstige sekundäre Koxarthrose, beidseitig	M19.82	Sonstige näher bezeichnete Arthrose: Oberarm [Humerus, Ellenbogengelenk]
M16.7	Sonstige sekundäre Koxarthrose	M19.83	Sonstige näher bezeichnete Arthrose: Unterarm [Radius, Ulna, Handgelenk]
M16.9	Koxarthrose, nicht näher bezeichnet	M19.84	Sonstige näher bezeichnete Arthrose: Hand [Finger, Handwurzel, Mittelhand, Gelenke zwischen diesen Knochen]
M17.0	Primäre Gonarthrose, beidseitig	M19.85	Sonstige näher bezeichnete Arthrose: Beckenregion und Oberschenkel [Becken, Femur, Gesäß, Hüfte, Hüftgelenk, Iliosakralgelenk]
M17.1	Sonstige primäre Gonarthrose		
M17.2	Posttraumatische Gonarthrose, beidseitig		
M17.3	Sonstige posttraumatische Gonarthrose		
M17.4	Sonstige sekundäre Gonarthrose, beidseitig		
M17.5	Sonstige sekundäre Gonarthrose		
M17.9	Gonarthrose, nicht näher bezeichnet		
M18.0	Primäre Rhizarthrose, beidseitig		
M18.1	Sonstige primäre Rhizarthrose		
M18.2	Posttraumatische Rhizarthrose, beidseitig		
M18.3	Sonstige posttraumatische Rhizarthrose		
M18.4	Sonstige sekundäre Rhizarthrose, beidseitig		
M18.5	Sonstige sekundäre Rhizarthrose		
M18.9	Rhizarthrose, nicht näher bezeichnet		
M19.01	Primäre Arthrose sonstiger Gelenke: Schulterregion [Klavikula, Skapula, Akromioklavikular-, Schulter-, Sternoklavikulargelenk]		
M19.02	Primäre Arthrose sonstiger Gelenke: Oberarm [Humerus, Ellenbogengelenk]		

M19.87	Sonstige näher bezeichnete Arthrose: Knöchel und Fuß [Fußwurzel, Mittelfuß, Zehen, Sprunggelenk, sonstige Gelenke des Fußes]	M21.14	Varusdeformität, anderenorts nicht klassifiziert: Hand [Finger, Handwurzel, Mittelhand, Gelenke zwischen diesen Knochen]
M19.88	Sonstige näher bezeichnete Arthrose: Sonstige [Hals, Kopf, Rippen, Rumpf, Schädel, Wirbelsäule]	M21.15	Varusdeformität, anderenorts nicht klassifiziert: Beckenregion und Oberschenkel [Becken, Femur, Gesäß, Hüfte, Hüftgelenk, Iliosakralgelenk]
M19.89	Sonstige näher bezeichnete Arthrose: Nicht näher bezeichnete Lokalisation	M21.16	Varusdeformität, anderenorts nicht klassifiziert: Unterschenkel [Fibula, Tibia, Kniegelenk]
M19.91	Arthrose, nicht näher bezeichnet: Schulterregion [Klavikula, Skapula, Akromioklavikular-, Schulter-, Sternoklavikulargelenk]	M21.17	Varusdeformität, anderenorts nicht klassifiziert: Knöchel und Fuß [Fußwurzel, Mittelfuß, Zehen, Sprunggelenk, sonstige Gelenke des Fußes]
M19.92	Arthrose, nicht näher bezeichnet: Oberarm [Humerus, Ellenbogengelenk]	M21.18	Varusdeformität, anderenorts nicht klassifiziert: Sonstige [Hals, Kopf, Rippen, Rumpf, Schädel, Wirbelsäule]
M19.93	Arthrose, nicht näher bezeichnet: Unterarm [Radius, Ulna, Handgelenk]	M21.19	Varusdeformität, anderenorts nicht klassifiziert: Nicht näher bezeichnete Lokalisation
M19.94	Arthrose, nicht näher bezeichnet: Hand [Finger, Handwurzel, Mittelhand, Gelenke zwischen diesen Knochen]	M21.20	Flexionsdeformität: Mehrere Lokalisationen
M19.95	Arthrose, nicht näher bezeichnet: Beckenregion und Oberschenkel [Becken, Femur, Gesäß, Hüfte, Hüftgelenk, Iliosakralgelenk]	M21.21	Flexionsdeformität: Schulterregion [Klavikula, Skapula, Akromioklavikular-, Schulter-, Sternoklavikulargelenk]
M19.97	Arthrose, nicht näher bezeichnet: Knöchel und Fuß [Fußwurzel, Mittelfuß, Zehen, Sprunggelenk, sonstige Gelenke des Fußes]	M21.22	Flexionsdeformität: Oberarm [Humerus, Ellenbogengelenk]
M19.98	Arthrose, nicht näher bezeichnet: Sonstige [Hals, Kopf, Rippen, Rumpf, Schädel, Wirbelsäule]	M21.23	Flexionsdeformität: Unterarm [Radius, Ulna, Handgelenk]
M19.99	Arthrose, nicht näher bezeichnet: Nicht näher bezeichnete Lokalisation	M21.24	Flexionsdeformität: Hand [Finger, Handwurzel, Mittelhand, Gelenke zwischen diesen Knochen]
M20.0	Deformität eines oder mehrerer Finger	M21.25	Flexionsdeformität: Beckenregion und Oberschenkel [Becken, Femur, Gesäß, Hüfte, Hüftgelenk, Iliosakralgelenk]
M20.1	Hallux valgus (erworben)	M21.26	Flexionsdeformität: Unterschenkel [Fibula, Tibia, Kniegelenk]
M20.2	Hallux rigidus	M21.27	Flexionsdeformität: Knöchel und Fuß [Fußwurzel, Mittelfuß, Zehen, Sprunggelenk, sonstige Gelenke des Fußes]
M20.3	Sonstige Deformität der Großzehe (erworben)	M21.28	Flexionsdeformität: Sonstige [Hals, Kopf, Rippen, Rumpf, Schädel, Wirbelsäule]
M20.4	Sonstige Hammerzehe(n) (erworben)	M21.29	Flexionsdeformität: Nicht näher bezeichnete Lokalisation
M20.5	Sonstige Deformitäten der Zehe(n) (erworben)	M21.30	Fallhand oder Hängefuß (erworben): Mehrere Lokalisationen
M20.6	Erworbene Deformität der Zehe(n), nicht näher bezeichnet	M21.37	Fallhand oder Hängefuß (erworben): Knöchel und Fuß [Fußwurzel, Mittelfuß, Zehen, Sprunggelenk, sonstige Gelenke des Fußes]
M21.00	Valgusdeformität, anderenorts nicht klassifiziert: Mehrere Lokalisationen	M21.4	Plattfuß [Pes planus] (erworben)
M21.01	Valgusdeformität, anderenorts nicht klassifiziert: Schulterregion [Klavikula, Skapula, Akromioklavikular-, Schulter-, Sternoklavikulargelenk]	M21.57	Erworbene Klauenhand, Klumphand, erworbener Klauenfuß und Klumpfuß: Knöchel und Fuß [Fußwurzel, Mittelfuß, Zehen, Sprunggelenk, sonstige Gelenke des Fußes]
M21.02	Valgusdeformität, anderenorts nicht klassifiziert: Oberarm [Humerus, Ellenbogengelenk]	M21.60	Erworbener Hohlfuß [Pes cavus]
M21.03	Valgusdeformität, anderenorts nicht klassifiziert: Unterarm [Radius, Ulna, Handgelenk]	M21.61	Erworbener Knick-Plattfuß [Pes planovalgus]
M21.04	Valgusdeformität, anderenorts nicht klassifiziert: Hand [Finger, Handwurzel, Mittelhand, Gelenke zwischen diesen Knochen]	M21.62	Erworbener Spitzfuß [Pes equinus]
M21.05	Valgusdeformität, anderenorts nicht klassifiziert: Beckenregion und Oberschenkel [Becken, Femur, Gesäß, Hüfte, Hüftgelenk, Iliosakralgelenk]	M21.63	Erworbener Spreizfuß
M21.06	Valgusdeformität, anderenorts nicht klassifiziert: Unterschenkel [Fibula, Tibia, Kniegelenk]	M21.68	Sonstige erworbene Deformitäten des Knöchels und des Fußes
M21.07	Valgusdeformität, anderenorts nicht klassifiziert: Knöchel und Fuß [Fußwurzel, Mittelfuß, Zehen, Sprunggelenk, sonstige Gelenke des Fußes]	M21.70	Unterschiedliche Extremitätenlänge (erworben): Mehrere Lokalisationen
M21.08	Valgusdeformität, anderenorts nicht klassifiziert: Sonstige [Hals, Kopf, Rippen, Rumpf, Schädel, Wirbelsäule]	M21.71	Unterschiedliche Extremitätenlänge (erworben): Schulterregion [Klavikula, Skapula, Akromioklavikular-, Schulter-, Sternoklavikulargelenk]
M21.09	Valgusdeformität, anderenorts nicht klassifiziert: Nicht näher bezeichnete Lokalisation	M21.72	Unterschiedliche Extremitätenlänge (erworben): Oberarm [Humerus, Ellenbogengelenk]
M21.10	Varusdeformität, anderenorts nicht klassifiziert: Mehrere Lokalisationen	M21.73	Unterschiedliche Extremitätenlänge (erworben): Unterarm [Radius, Ulna, Handgelenk]
M21.11	Varusdeformität, anderenorts nicht klassifiziert: Schulterregion [Klavikula, Skapula, Akromioklavikular-, Schulter-, Sternoklavikulargelenk]	M21.74	Unterschiedliche Extremitätenlänge (erworben): Hand [Finger, Handwurzel, Mittelhand, Gelenke zwischen diesen Knochen]
M21.12	Varusdeformität, anderenorts nicht klassifiziert: Oberarm [Humerus, Ellenbogengelenk]	M21.75	Unterschiedliche Extremitätenlänge (erworben): Beckenregion und Oberschenkel [Becken, Femur, Gesäß, Hüfte, Hüftgelenk, Iliosakralgelenk]
M21.13	Varusdeformität, anderenorts nicht klassifiziert: Unterarm [Radius, Ulna, Handgelenk]		

M21.76	Unterschiedliche Extremitätenlänge (erworben): Unterschenkel [Fibula, Tibia, Kniegelenk]	M23.05	Meniskusganglion: Hinterhorn des Außenmeniskus
M21.77	Unterschiedliche Extremitätenlänge (erworben): Knöchel und Fuß [Fußwurzel, Mittelfuß, Zehen, Sprunggelenk, sonstige Gelenke des Fußes]	M23.06	Meniskusganglion: Sonstiger und nicht näher bezeichneter Teil des Außenmeniskus
M21.79	Unterschiedliche Extremitätenlänge (erworben): Nicht näher bezeichnete Lokalisation	M23.09	Meniskusganglion: Nicht näher bezeichneter Meniskus
M21.80	Sonstige näher bezeichnete erworbene Deformitäten der Extremitäten: Mehrere Lokalisationen	M23.10	Scheibenmeniskus (angeboren): Mehrere Lokalisationen
M21.81	Sonstige näher bezeichnete erworbene Deformitäten der Extremitäten: Schulterregion [Klavikula, Skapula, Akromioklavikular-, Schulter-, Sternoklavikulargelenk]	M23.13	Scheibenmeniskus (angeboren): Innenmeniskus
M21.82	Sonstige näher bezeichnete erworbene Deformitäten der Extremitäten: Oberarm [Humerus, Ellenbogengelenk]	M23.16	Scheibenmeniskus (angeboren): Außenmeniskus
M21.83	Sonstige näher bezeichnete erworbene Deformitäten der Extremitäten: Unterarm [Radius, Ulna, Handgelenk]	M23.19	Scheibenmeniskus (angeboren): Nicht näher bezeichneter Meniskus
M21.84	Sonstige näher bezeichnete erworbene Deformitäten der Extremitäten: Hand [Finger, Handwurzel, Mittelhand, Gelenke zwischen diesen Knochen]	M23.20	Meniskusschädigung durch alten Riss oder alte Verletzung: Mehrere Lokalisationen
M21.85	Sonstige näher bezeichnete erworbene Deformitäten der Extremitäten: Beckenregion und Oberschenkel [Becken, Femur, Gesäß, Hüfte, Hüftgelenk, Iliosakralgelenk]	M23.21	Meniskusschädigung durch alten Riss oder alte Verletzung: Vorderhorn des Innenmeniskus
M21.86	Sonstige näher bezeichnete erworbene Deformitäten der Extremitäten: Unterschenkel [Fibula, Tibia, Kniegelenk]	M23.22	Meniskusschädigung durch alten Riss oder alte Verletzung: Hinterhorn des Innenmeniskus
M21.89	Sonstige näher bezeichnete erworbene Deformitäten der Extremitäten: Nicht näher bezeichnete Lokalisation	M23.23	Meniskusschädigung durch alten Riss oder alte Verletzung: Sonstiger und nicht näher bezeichneter Teil des Innenmeniskus
M21.90	Erworbene Deformität einer Extremität, nicht näher bezeichnet: Mehrere Lokalisationen	M23.24	Meniskusschädigung durch alten Riss oder alte Verletzung: Vorderhorn des Außenmeniskus
M21.91	Erworbene Deformität einer Extremität, nicht näher bezeichnet: Schulterregion [Klavikula, Skapula, Akromioklavikular-, Schulter-, Sternoklavikulargelenk]	M23.25	Meniskusschädigung durch alten Riss oder alte Verletzung: Hinterhorn des Außenmeniskus
M21.92	Erworbene Deformität einer Extremität, nicht näher bezeichnet: Oberarm [Humerus, Ellenbogengelenk]	M23.26	Meniskusschädigung durch alten Riss oder alte Verletzung: Sonstiger und nicht näher bezeichneter Teil des Außenmeniskus
M21.93	Erworbene Deformität einer Extremität, nicht näher bezeichnet: Unterarm [Radius, Ulna, Handgelenk]	M23.29	Meniskusschädigung durch alten Riss oder alte Verletzung: Nicht näher bezeichneter Meniskus
M21.94	Erworbene Deformität einer Extremität, nicht näher bezeichnet: Hand [Finger, Handwurzel, Mittelhand, Gelenke zwischen diesen Knochen]	M23.30	Sonstige Meniskusschädigungen: Mehrere Lokalisationen
M21.95	Erworbene Deformität einer Extremität, nicht näher bezeichnet: Beckenregion und Oberschenkel [Becken, Femur, Gesäß, Hüfte, Hüftgelenk, Iliosakralgelenk]	M23.31	Sonstige Meniskusschädigungen: Vorderhorn des Innenmeniskus
M21.96	Erworbene Deformität einer Extremität, nicht näher bezeichnet: Unterschenkel [Fibula, Tibia, Kniegelenk]	M23.32	Sonstige Meniskusschädigungen: Hinterhorn des Innenmeniskus
M21.97	Erworbene Deformität einer Extremität, nicht näher bezeichnet: Knöchel und Fuß [Fußwurzel, Mittelfuß, Zehen, Sprunggelenk, sonstige Gelenke des Fußes]	M23.33	Sonstige Meniskusschädigungen: Sonstiger und nicht näher bezeichneter Teil des Innenmeniskus
M21.99	Erworbene Deformität einer Extremität, nicht näher bezeichnet: Nicht näher bezeichnete Lokalisation	M23.34	Sonstige Meniskusschädigungen: Vorderhorn des Außenmeniskus
M22.0	Habituelle Luxation der Patella	M23.35	Sonstige Meniskusschädigungen: Hinterhorn des Außenmeniskus
M22.1	Habituelle Subluxation der Patella	M23.36	Sonstige Meniskusschädigungen: Sonstiger und nicht näher bezeichneter Teil des Außenmeniskus
M22.2	Krankheiten im Patellofemoralbereich	M23.39	Sonstige Meniskusschädigungen: Nicht näher bezeichneter Meniskus
M22.3	Sonstige Schädigungen der Patella	M23.4	Freier Gelenkkörper im Kniegelenk
M22.4	Chondromalacia patellae	M23.50	Chronische Instabilität des Kniegelenkes: Mehrere Lokalisationen
M22.8	Sonstige Krankheiten der Patella	M23.51	Chronische Instabilität des Kniegelenkes: Vorderes Kreuzband
M22.9	Krankheit der Patella, nicht näher bezeichnet	M23.52	Chronische Instabilität des Kniegelenkes: Hinteres Kreuzband
M23.00	Meniskusganglion: Mehrere Lokalisationen	M23.53	Chronische Instabilität des Kniegelenkes: Innenband [Lig. collaterale tibiale]
M23.01	Meniskusganglion: Vorderhorn des Innenmeniskus	M23.54	Chronische Instabilität des Kniegelenkes: Außenband [Lig. collaterale fibulare]
M23.02	Meniskusganglion: Hinterhorn des Innenmeniskus	M23.57	Chronische Instabilität des Kniegelenkes: Kapselband
M23.03	Meniskusganglion: Sonstiger und nicht näher bezeichneter Teil des Innenmeniskus	M23.59	Chronische Instabilität des Kniegelenkes: Nicht näher bezeichnetes Band
M23.04	Meniskusganglion: Vorderhorn des Außenmeniskus	M23.60	Sonstige Spontanruptur eines oder mehrerer Bänder des Kniegelenkes: Mehrere Lokalisationen
		M23.61	Sonstige Spontanruptur eines oder mehrerer Bänder des Kniegelenkes: Vorderes Kreuzband
		M23.62	Sonstige Spontanruptur eines oder mehrerer Bänder des Kniegelenkes: Hinteres Kreuzband
		M23.63	Sonstige Spontanruptur eines oder mehrerer Bänder des Kniegelenkes: Innenband [Lig. collaterale tibiale]
		M23.64	Sonstige Spontanruptur eines oder mehrerer Bänder des Kniegelenkes: Außenband [Lig. collaterale fibulare]

M23.67	Sonstige Spontanruptur eines oder mehrerer Bänder des Kniegelenkes: Kapselband	M24.13	Sonstige Gelenkknorpelschädigungen: Unterarm [Radius, Ulna, Handgelenk]
M23.69	Sonstige Spontanruptur eines oder mehrerer Bänder des Kniegelenkes: Nicht näher bezeichnetes Band	M24.14	Sonstige Gelenkknorpelschädigungen: Hand [Finger, Handwurzel, Mittelhand, Gelenke zwischen diesen Knochen]
M23.80	Sonstige Binnenschädigungen des Kniegelenkes: Mehrere Lokalisationen	M24.15	Sonstige Gelenkknorpelschädigungen: Beckenregion und Oberschenkel [Becken, Femur, Gesäß, Hüfte, Hüftgelenk, Iliosakralgelenk]
M23.81	Sonstige Binnenschädigungen des Kniegelenkes: Vorderes Kreuzband	M24.17	Sonstige Gelenkknorpelschädigungen: Knöchel und Fuß [Fußwurzel, Mittelfuß, Zehen, Sprunggelenk, sonstige Gelenke des Fußes]
M23.82	Sonstige Binnenschädigungen des Kniegelenkes: Hinteres Kreuzband	M24.18	Sonstige Gelenkknorpelschädigungen: Sonstige [Hals, Kopf, Rippen, Rumpf, Schädel, Wirbelsäule]
M23.83	Sonstige Binnenschädigungen des Kniegelenkes: Innenband [Lig. collaterale tibiale]	M24.19	Sonstige Gelenkknorpelschädigungen: Nicht näher bezeichnete Lokalisation
M23.84	Sonstige Binnenschädigungen des Kniegelenkes: Außenband [Lig. collaterale fibulare]	M24.20	Krankheiten der Bänder: Mehrere Lokalisationen
M23.87	Sonstige Binnenschädigungen des Kniegelenkes: Kapselband	M24.21	Krankheiten der Bänder: Schulterregion [Klavikula, Skapula, Akromioklavikular-, Schulter-, Sternoklavikulargelenk]
M23.89	Sonstige Binnenschädigungen des Kniegelenkes: Nicht näher bezeichnetes Band	M24.22	Krankheiten der Bänder: Oberarm [Humerus, Ellenbogengelenk]
M23.90	Binnenschädigung des Kniegelenkes, nicht näher bezeichnet: Mehrere Lokalisationen	M24.23	Krankheiten der Bänder: Unterarm [Radius, Ulna, Handgelenk]
M23.91	Binnenschädigung des Kniegelenkes, nicht näher bezeichnet: Vorderes Kreuzband oder Vorderhorn des Innenmeniskus	M24.24	Krankheiten der Bänder: Hand [Finger, Handwurzel, Mittelhand, Gelenke zwischen diesen Knochen]
M23.92	Binnenschädigung des Kniegelenkes, nicht näher bezeichnet: Hinteres Kreuzband oder Hinterhorn des Innenmeniskus	M24.25	Krankheiten der Bänder: Beckenregion und Oberschenkel [Becken, Femur, Gesäß, Hüfte, Hüftgelenk, Iliosakralgelenk]
M23.93	Binnenschädigung des Kniegelenkes, nicht näher bezeichnet: Innenband [Lig. collaterale tibiale] oder sonstiger und nicht näher bezeichneter Teil des Innenmeniskus	M24.27	Krankheiten der Bänder: Knöchel und Fuß [Fußwurzel, Mittelfuß, Zehen, Sprunggelenk, sonstige Gelenke des Fußes]
M23.94	Binnenschädigung des Kniegelenkes, nicht näher bezeichnet: Außenband [Lig. collaterale fibulare] oder Vorderhorn des Außenmeniskus	M24.28	Krankheiten der Bänder: Sonstige [Hals, Kopf, Rippen, Rumpf, Schädel, Wirbelsäule]
M23.95	Binnenschädigung des Kniegelenkes, nicht näher bezeichnet: Hinterhorn des Außenmeniskus	M24.29	Krankheiten der Bänder: Nicht näher bezeichnete Lokalisation
M23.96	Binnenschädigung des Kniegelenkes, nicht näher bezeichnet: Sonstiger und nicht näher bezeichneter Teil des Außenmeniskus	M24.30	Pathologische Luxation und Subluxation eines Gelenkes, anderenorts nicht klassifiziert: Mehrere Lokalisationen
M23.97	Binnenschädigung des Kniegelenkes, nicht näher bezeichnet: Kapselband	M24.31	Pathologische Luxation und Subluxation eines Gelenkes, anderenorts nicht klassifiziert: Schulterregion [Klavikula, Skapula, Akromioklavikular-, Schulter-, Sternoklavikulargelenk]
M23.99	Binnenschädigung des Kniegelenkes, nicht näher bezeichnet: Nicht näher bezeichnetes Band oder nicht näher bezeichneter Meniskus	M24.32	Pathologische Luxation und Subluxation eines Gelenkes, anderenorts nicht klassifiziert: Oberarm [Humerus, Ellenbogengelenk]
M24.00	Freier Gelenkkörper: Mehrere Lokalisationen	M24.33	Pathologische Luxation und Subluxation eines Gelenkes, anderenorts nicht klassifiziert: Unterarm [Radius, Ulna, Handgelenk]
M24.01	Freier Gelenkkörper: Schulterregion [Klavikula, Skapula, Akromioklavikular-, Schulter-, Sternoklavikulargelenk]	M24.34	Pathologische Luxation und Subluxation eines Gelenkes, anderenorts nicht klassifiziert: Hand [Finger, Handwurzel, Mittelhand, Gelenke zwischen diesen Knochen]
M24.02	Freier Gelenkkörper: Oberarm [Humerus, Ellenbogengelenk]	M24.35	Pathologische Luxation und Subluxation eines Gelenkes, anderenorts nicht klassifiziert: Beckenregion und Oberschenkel [Becken, Femur, Gesäß, Hüfte, Hüftgelenk, Iliosakralgelenk]
M24.03	Freier Gelenkkörper: Unterarm [Radius, Ulna, Handgelenk]	M24.36	Pathologische Luxation und Subluxation eines Gelenkes, anderenorts nicht klassifiziert: Unterschenkel [Fibula, Tibia, Kniegelenk]
M24.04	Freier Gelenkkörper: Hand [Finger, Handwurzel, Mittelhand, Gelenke zwischen diesen Knochen]	M24.37	Pathologische Luxation und Subluxation eines Gelenkes, anderenorts nicht klassifiziert: Knöchel und Fuß [Fußwurzel, Mittelfuß, Zehen, Sprunggelenk, sonstige Gelenke des Fußes]
M24.05	Freier Gelenkkörper: Beckenregion und Oberschenkel [Becken, Femur, Gesäß, Hüfte, Hüftgelenk, Iliosakralgelenk]	M24.38	Pathologische Luxation und Subluxation eines Gelenkes, anderenorts nicht klassifiziert: Sonstige [Hals, Kopf, Rippen, Rumpf, Schädel, Wirbelsäule]
M24.07	Freier Gelenkkörper: Knöchel und Fuß [Fußwurzel, Mittelfuß, Zehen, Sprunggelenk, sonstige Gelenke des Fußes]	M24.39	Pathologische Luxation und Subluxation eines Gelenkes, anderenorts nicht klassifiziert: Nicht näher bezeichnete Lokalisation
M24.08	Freier Gelenkkörper: Sonstige [Hals, Kopf, Rippen, Rumpf, Schädel, Wirbelsäule]		
M24.09	Freier Gelenkkörper: Nicht näher bezeichnete Lokalisation		
M24.10	Sonstige Gelenkknorpelschädigungen: Mehrere Lokalisationen		
M24.11	Sonstige Gelenkknorpelschädigungen: Schulterregion [Klavikula, Skapula, Akromioklavikular-, Schulter-, Sternoklavikulargelenk]		
M24.12	Sonstige Gelenkknorpelschädigungen: Oberarm [Humerus, Ellenbogengelenk]		

M24.40	Habituelle Luxation und Subluxation eines Gelenkes: Mehrere Lokalisationen	M24.80	Sonstige näher bezeichnete Gelenkschädigungen, anderenorts nicht klassifiziert: Mehrere Lokalisationen
M24.41	Habituelle Luxation und Subluxation eines Gelenkes: Schulterregion [Klavikula, Skapula, Akromioklavikular-, Schulter-, Sternoklavikulargelenk]	M24.81	Sonstige näher bezeichnete Gelenkschädigungen, anderenorts nicht klassifiziert: Schulterregion [Klavikula, Skapula, Akromioklavikular-, Schulter-, Sternoklavikulargelenk]
M24.42	Habituelle Luxation und Subluxation eines Gelenkes: Oberarm [Humerus, Ellenbogengelenk]	M24.82	Sonstige näher bezeichnete Gelenkschädigungen, anderenorts nicht klassifiziert: Oberarm [Humerus, Ellenbogengelenk]
M24.43	Habituelle Luxation und Subluxation eines Gelenkes: Unterarm [Radius, Ulna, Handgelenk]	M24.83	Sonstige näher bezeichnete Gelenkschädigungen, anderenorts nicht klassifiziert: Unterarm [Radius, Ulna, Handgelenk]
M24.44	Habituelle Luxation und Subluxation eines Gelenkes: Hand [Finger, Handwurzel, Mittelhand, Gelenke zwischen diesen Knochen]	M24.84	Sonstige näher bezeichnete Gelenkschädigungen, anderenorts nicht klassifiziert: Hand [Finger, Handwurzel, Mittelhand, Gelenke zwischen diesen Knochen]
M24.45	Habituelle Luxation und Subluxation eines Gelenkes: Beckenregion und Oberschenkel [Becken, Femur, Gesäß, Hüfte, Hüftgelenk, Iliosakralgelenk]	M24.85	Sonstige näher bezeichnete Gelenkschädigungen, anderenorts nicht klassifiziert: Beckenregion und Oberschenkel [Becken, Femur, Gesäß, Hüfte, Hüftgelenk, Iliosakralgelenk]
M24.46	Habituelle Luxation und Subluxation eines Gelenkes: Unterschenkel [Fibula, Tibia, Kniegelenk]	M24.87	Sonstige näher bezeichnete Gelenkschädigungen, anderenorts nicht klassifiziert: Knöchel und Fuß [Fußwurzel, Mittelfuß, Zehen, Sprunggelenk, sonstige Gelenke des Fußes]
M24.47	Habituelle Luxation und Subluxation eines Gelenkes: Knöchel und Fuß [Fußwurzel, Mittelfuß, Zehen, Sprunggelenk, sonstige Gelenke des Fußes]	M24.88	Sonstige näher bezeichnete Gelenkschädigungen, anderenorts nicht klassifiziert: Sonstige [Hals, Kopf, Rippen, Rumpf, Schädel, Wirbelsäule]
M24.48	Habituelle Luxation und Subluxation eines Gelenkes: Sonstige [Hals, Kopf, Rippen, Rumpf, Schädel, Wirbelsäule]	M24.89	Sonstige näher bezeichnete Gelenkschädigungen, anderenorts nicht klassifiziert: Nicht näher bezeichnete Lokalisation
M24.49	Habituelle Luxation und Subluxation eines Gelenkes: Nicht näher bezeichnete Lokalisation	M24.90	Gelenkschädigung, nicht näher bezeichnet: Mehrere Lokalisationen
M24.50	Gelenkkontraktur: Mehrere Lokalisationen	M24.91	Gelenkschädigung, nicht näher bezeichnet: Schulterregion [Klavikula, Skapula, Akromioklavikular-, Schulter-, Sternoklavikulargelenk]
M24.51	Gelenkkontraktur: Schulterregion [Klavikula, Skapula, Akromioklavikular-, Schulter-, Sternoklavikulargelenk]	M24.92	Gelenkschädigung, nicht näher bezeichnet: Oberarm [Humerus, Ellenbogengelenk]
M24.52	Gelenkkontraktur: Oberarm [Humerus, Ellenbogengelenk]	M24.93	Gelenkschädigung, nicht näher bezeichnet: Unterarm [Radius, Ulna, Handgelenk]
M24.53	Gelenkkontraktur: Unterarm [Radius, Ulna, Handgelenk]	M24.94	Gelenkschädigung, nicht näher bezeichnet: Hand [Finger, Handwurzel, Mittelhand, Gelenke zwischen diesen Knochen]
M24.54	Gelenkkontraktur: Hand [Finger, Handwurzel, Mittelhand, Gelenke zwischen diesen Knochen]	M24.95	Gelenkschädigung, nicht näher bezeichnet: Beckenregion und Oberschenkel [Becken, Femur, Gesäß, Hüfte, Hüftgelenk, Iliosakralgelenk]
M24.55	Gelenkkontraktur: Beckenregion und Oberschenkel [Becken, Femur, Gesäß, Hüfte, Hüftgelenk, Iliosakralgelenk]	M24.97	Gelenkschädigung, nicht näher bezeichnet: Knöchel und Fuß [Fußwurzel, Mittelfuß, Zehen, Sprunggelenk, sonstige Gelenke des Fußes]
M24.56	Gelenkkontraktur: Unterschenkel [Fibula, Tibia, Kniegelenk]	M24.98	Gelenkschädigung, nicht näher bezeichnet: Sonstige [Hals, Kopf, Rippen, Rumpf, Schädel, Wirbelsäule]
M24.57	Gelenkkontraktur: Knöchel und Fuß [Fußwurzel, Mittelfuß, Zehen, Sprunggelenk, sonstige Gelenke des Fußes]	M24.99	Gelenkschädigung, nicht näher bezeichnet: Nicht näher bezeichnete Lokalisation
M24.58	Gelenkkontraktur: Sonstige [Hals, Kopf, Rippen, Rumpf, Schädel, Wirbelsäule]	M25.00	Hämarthros: Mehrere Lokalisationen
M24.59	Gelenkkontraktur: Nicht näher bezeichnete Lokalisation	M25.01	Hämarthros: Schulterregion [Klavikula, Skapula, Akromioklavikular-, Schulter-, Sternoklavikulargelenk]
M24.60	Ankylose eines Gelenkes: Mehrere Lokalisationen	M25.02	Hämarthros: Oberarm [Humerus, Ellenbogengelenk]
M24.61	Ankylose eines Gelenkes: Schulterregion [Klavikula, Skapula, Akromioklavikular-, Schulter-, Sternoklavikulargelenk]	M25.03	Hämarthros: Unterarm [Radius, Ulna, Handgelenk]
M24.62	Ankylose eines Gelenkes: Oberarm [Humerus, Ellenbogengelenk]	M25.04	Hämarthros: Hand [Finger, Handwurzel, Mittelhand, Gelenke zwischen diesen Knochen]
M24.63	Ankylose eines Gelenkes: Unterarm [Radius, Ulna, Handgelenk]	M25.05	Hämarthros: Beckenregion und Oberschenkel [Becken, Femur, Gesäß, Hüfte, Hüftgelenk, Iliosakralgelenk]
M24.64	Ankylose eines Gelenkes: Hand [Finger, Handwurzel, Mittelhand, Gelenke zwischen diesen Knochen]	M25.06	Hämarthros: Unterschenkel [Fibula, Tibia, Kniegelenk]
M24.65	Ankylose eines Gelenkes: Beckenregion und Oberschenkel [Becken, Femur, Gesäß, Hüfte, Hüftgelenk, Iliosakralgelenk]	M25.07	Hämarthros: Knöchel und Fuß [Fußwurzel, Mittelfuß, Zehen, Sprunggelenk, sonstige Gelenke des Fußes]
M24.66	Ankylose eines Gelenkes: Unterschenkel [Fibula, Tibia, Kniegelenk]	M25.08	Hämarthros: Sonstige [Hals, Kopf, Rippen, Rumpf, Schädel, Wirbelsäule]
M24.67	Ankylose eines Gelenkes: Knöchel und Fuß [Fußwurzel, Mittelfuß, Zehen, Sprunggelenk, sonstige Gelenke des Fußes]		
M24.68	Ankylose eines Gelenkes: Sonstige [Hals, Kopf, Rippen, Rumpf, Schädel, Wirbelsäule]		
M24.69	Ankylose eines Gelenkes: Nicht näher bezeichnete Lokalisation		
M24.7	Protrusio acetabuli		

M25.09	Hämarthros: Nicht näher bezeichnete Lokalisation	M25.43	Gelenkerguss: Unterarm [Radius, Ulna, Handgelenk]
M25.10	Gelenkfistel: Mehrere Lokalisationen	M25.44	Gelenkerguss: Hand [Finger, Handwurzel, Mittelhand, Gelenke zwischen diesen Knochen]
M25.11	Gelenkfistel: Schulterregion [Klavikula, Skapula, Akromioklavikular-, Schulter-, Sternoklavikulargelenk]	M25.45	Gelenkerguss: Beckenregion und Oberschenkel [Becken, Femur, Gesäß, Hüfte, Hüftgelenk, Iliosakralgelenk]
M25.12	Gelenkfistel: Oberarm [Humerus, Ellenbogengelenk]	M25.46	Gelenkerguss: Unterschenkel [Fibula, Tibia, Kniegelenk]
M25.13	Gelenkfistel: Unterarm [Radius, Ulna, Handgelenk]	M25.47	Gelenkerguss: Knöchel und Fuß [Fußwurzel, Mittelfuß, Zehen, Sprunggelenk, sonstige Gelenke des Fußes]
M25.14	Gelenkfistel: Hand [Finger, Handwurzel, Mittelhand, Gelenke zwischen diesen Knochen]	M25.48	Gelenkerguss: Sonstige [Hals, Kopf, Rippen, Rumpf, Schädel, Wirbelsäule]
M25.15	Gelenkfistel: Beckenregion und Oberschenkel [Becken, Femur, Gesäß, Hüfte, Hüftgelenk, Iliosakralgelenk]	M25.49	Gelenkerguss: Nicht näher bezeichnete Lokalisation
M25.16	Gelenkfistel: Unterschenkel [Fibula, Tibia, Kniegelenk]	M25.50	Gelenkschmerz: Mehrere Lokalisationen
M25.17	Gelenkfistel: Knöchel und Fuß [Fußwurzel, Mittelfuß, Zehen, Sprunggelenk, sonstige Gelenke des Fußes]	M25.51	Gelenkschmerz: Schulterregion [Klavikula, Skapula, Akromioklavikular-, Schulter-, Sternoklavikulargelenk]
M25.18	Gelenkfistel: Sonstige [Hals, Kopf, Rippen, Rumpf, Schädel, Wirbelsäule]	M25.52	Gelenkschmerz: Oberarm [Humerus, Ellenbogengelenk]
M25.19	Gelenkfistel: Nicht näher bezeichnete Lokalisation	M25.53	Gelenkschmerz: Unterarm [Radius, Ulna, Handgelenk]
M25.20	Schlottergelenk: Mehrere Lokalisationen	M25.54	Gelenkschmerz: Hand [Finger, Handwurzel, Mittelhand, Gelenke zwischen diesen Knochen]
M25.21	Schlottergelenk: Schulterregion [Klavikula, Skapula, Akromioklavikular-, Schulter-, Sternoklavikulargelenk]	M25.55	Gelenkschmerz: Beckenregion und Oberschenkel [Becken, Femur, Gesäß, Hüfte, Hüftgelenk, Iliosakralgelenk]
M25.22	Schlottergelenk: Oberarm [Humerus, Ellenbogengelenk]	M25.56	Gelenkschmerz: Unterschenkel [Fibula, Tibia, Kniegelenk]
M25.23	Schlottergelenk: Unterarm [Radius, Ulna, Handgelenk]	M25.57	Gelenkschmerz: Knöchel und Fuß [Fußwurzel, Mittelfuß, Zehen, Sprunggelenk, sonstige Gelenke des Fußes]
M25.24	Schlottergelenk: Hand [Finger, Handwurzel, Mittelhand, Gelenke zwischen diesen Knochen]	M25.58	Gelenkschmerz: Sonstige [Hals, Kopf, Rippen, Rumpf, Schädel, Wirbelsäule]
M25.25	Schlottergelenk: Beckenregion und Oberschenkel [Becken, Femur, Gesäß, Hüfte, Hüftgelenk, Iliosakralgelenk]	M25.59	Gelenkschmerz: Nicht näher bezeichnete Lokalisation
M25.26	Schlottergelenk: Unterschenkel [Fibula, Tibia, Kniegelenk]	M25.60	Gelenksteife, anderenorts nicht klassifiziert: Mehrere Lokalisationen
M25.27	Schlottergelenk: Knöchel und Fuß [Fußwurzel, Mittelfuß, Zehen, Sprunggelenk, sonstige Gelenke des Fußes]	M25.61	Gelenksteife, anderenorts nicht klassifiziert: Schulterregion [Klavikula, Skapula, Akromioklavikular-, Schulter-, Sternoklavikulargelenk]
M25.28	Schlottergelenk: Sonstige [Hals, Kopf, Rippen, Rumpf, Schädel, Wirbelsäule]	M25.62	Gelenksteife, anderenorts nicht klassifiziert: Oberarm [Humerus, Ellenbogengelenk]
M25.29	Schlottergelenk: Nicht näher bezeichnete Lokalisation	M25.63	Gelenksteife, anderenorts nicht klassifiziert: Unterarm [Radius, Ulna, Handgelenk]
M25.30	Sonstige Instabilität eines Gelenkes: Mehrere Lokalisationen	M25.64	Gelenksteife, anderenorts nicht klassifiziert: Hand [Finger, Handwurzel, Mittelhand, Gelenke zwischen diesen Knochen]
M25.31	Sonstige Instabilität eines Gelenkes: Schulterregion [Klavikula, Skapula, Akromioklavikular-, Schulter-, Sternoklavikulargelenk]	M25.65	Gelenksteife, anderenorts nicht klassifiziert: Beckenregion und Oberschenkel [Becken, Femur, Gesäß, Hüfte, Hüftgelenk, Iliosakralgelenk]
M25.32	Sonstige Instabilität eines Gelenkes: Oberarm [Humerus, Ellenbogengelenk]	M25.66	Gelenksteife, anderenorts nicht klassifiziert: Unterschenkel [Fibula, Tibia, Kniegelenk]
M25.33	Sonstige Instabilität eines Gelenkes: Unterarm [Radius, Ulna, Handgelenk]	M25.67	Gelenksteife, anderenorts nicht klassifiziert: Knöchel und Fuß [Fußwurzel, Mittelfuß, Zehen, Sprunggelenk, sonstige Gelenke des Fußes]
M25.34	Sonstige Instabilität eines Gelenkes: Hand [Finger, Handwurzel, Mittelhand, Gelenke zwischen diesen Knochen]	M25.68	Gelenksteife, anderenorts nicht klassifiziert: Sonstige [Hals, Kopf, Rippen, Rumpf, Schädel, Wirbelsäule]
M25.35	Sonstige Instabilität eines Gelenkes: Beckenregion und Oberschenkel [Becken, Femur, Gesäß, Hüfte, Hüftgelenk, Iliosakralgelenk]	M25.69	Gelenksteife, anderenorts nicht klassifiziert: Nicht näher bezeichnete Lokalisation
M25.36	Sonstige Instabilität eines Gelenkes: Unterschenkel [Fibula, Tibia, Kniegelenk]	M25.70	Osteophyt: Mehrere Lokalisationen
M25.37	Sonstige Instabilität eines Gelenkes: Knöchel und Fuß [Fußwurzel, Mittelfuß, Zehen, Sprunggelenk, sonstige Gelenke des Fußes]	M25.71	Osteophyt: Schulterregion [Klavikula, Skapula, Akromioklavikular-, Schulter-, Sternoklavikulargelenk]
M25.38	Sonstige Instabilität eines Gelenkes: Sonstige [Hals, Kopf, Rippen, Rumpf, Schädel, Wirbelsäule]	M25.72	Osteophyt: Oberarm [Humerus, Ellenbogengelenk]
M25.39	Sonstige Instabilität eines Gelenkes: Nicht näher bezeichnete Lokalisation	M25.73	Osteophyt: Unterarm [Radius, Ulna, Handgelenk]
M25.40	Gelenkerguss: Mehrere Lokalisationen	M25.74	Osteophyt: Hand [Finger, Handwurzel, Mittelhand, Gelenke zwischen diesen Knochen]
M25.41	Gelenkerguss: Schulterregion [Klavikula, Skapula, Akromioklavikular-, Schulter-, Sternoklavikulargelenk]		
M25.42	Gelenkerguss: Oberarm [Humerus, Ellenbogengelenk]		

M25.75	Osteophyt: Beckenregion und Oberschenkel [Becken, Femur, Gesäß, Hüfte, Hüftgelenk, Iliosakralgelenk]	M31.6	Sonstige Riesenzellarteriitis
M25.76	Osteophyt: Unterschenkel [Fibula, Tibia, Kniegelenk]	M31.7	Mikroskopische Polyangiitis
M25.77	Osteophyt: Knöchel und Fuß [Fußwurzel, Mittelfuß, Zehen, Sprunggelenk, sonstige Gelenke des Fußes]	M31.8	Sonstige näher bezeichnete nekrotisierende Vaskulopathien
M25.78	Osteophyt: Sonstige [Hals, Kopf, Rippen, Rumpf, Schädel, Wirbelsäule]	M31.9	Nekrotisierende Vaskulopathie, nicht näher bezeichnet
M25.79	Osteophyt: Nicht näher bezeichnete Lokalisation	M32.0	Arzneimittelinduzierter systemischer Lupus erythematodes
M25.80	Sonstige näher bezeichnete Gelenkkrankheiten: Mehrere Lokalisationen	M32.1	Systemischer Lupus erythematodes mit Beteiligung von Organen oder Organsystemen
M25.81	Sonstige näher bezeichnete Gelenkkrankheiten: Schulterregion [Klavikula, Skapula, Akromioklavikular-, Schulter-, Sternoklavikulargelenk]	M32.8	Sonstige Formen des systemischen Lupus erythematodes
M25.82	Sonstige näher bezeichnete Gelenkkrankheiten: Oberarm [Humerus, Ellenbogengelenk]	M32.9	Systemischer Lupus erythematodes, nicht näher bezeichnet
M25.83	Sonstige näher bezeichnete Gelenkkrankheiten: Unterarm [Radius, Ulna, Handgelenk]	M33.0	Juvenile Dermatomyositis
M25.84	Sonstige näher bezeichnete Gelenkkrankheiten: Hand [Finger, Handwurzel, Mittelhand, Gelenke zwischen diesen Knochen]	M33.1	Sonstige Dermatomyositis
M25.85	Sonstige näher bezeichnete Gelenkkrankheiten: Beckenregion und Oberschenkel [Becken, Femur, Gesäß, Hüfte, Hüftgelenk, Iliosakralgelenk]	M33.2	Polymyositis
M25.86	Sonstige näher bezeichnete Gelenkkrankheiten: Unterschenkel [Fibula, Tibia, Kniegelenk]	M33.9	Dermatomyositis-Polymyositis, nicht näher bezeichnet
M25.87	Sonstige näher bezeichnete Gelenkkrankheiten: Knöchel und Fuß [Fußwurzel, Mittelfuß, Zehen, Sprunggelenk, sonstige Gelenke des Fußes]	M34.0	Progressive systemische Sklerose
M25.88	Sonstige näher bezeichnete Gelenkkrankheiten: Sonstige [Hals, Kopf, Rippen, Rumpf, Schädel, Wirbelsäule]	M34.1	CR(E)ST-Syndrom
M25.89	Sonstige näher bezeichnete Gelenkkrankheiten: Nicht näher bezeichnete Lokalisation	M34.2	Systemische Sklerose, durch Arzneimittel oder chemische Substanzen induziert
M25.90	Gelenkkrankheit, nicht näher bezeichnet: Mehrere Lokalisationen	M34.8	Sonstige Formen der systemischen Sklerose
M25.91	Gelenkkrankheit, nicht näher bezeichnet: Schulterregion [Klavikula, Skapula, Akromioklavikular-, Schulter-, Sternoklavikulargelenk]	M34.9	Systemische Sklerose, nicht näher bezeichnet
M25.92	Gelenkkrankheit, nicht näher bezeichnet: Oberarm [Humerus, Ellenbogengelenk]	M35.0	Sicca-Syndrom [Sjögren-Syndrom]
M25.93	Gelenkkrankheit, nicht näher bezeichnet: Unterarm [Radius, Ulna, Handgelenk]	M35.1	Sonstige Overlap-Syndrome
M25.94	Gelenkkrankheit, nicht näher bezeichnet: Hand [Finger, Handwurzel, Mittelhand, Gelenke zwischen diesen Knochen]	M35.2	Behçet-Krankheit
M25.95	Gelenkkrankheit, nicht näher bezeichnet: Beckenregion und Oberschenkel [Becken, Femur, Gesäß, Hüfte, Hüftgelenk, Iliosakralgelenk]	M35.3	Polymyalgia rheumatica
M25.96	Gelenkkrankheit, nicht näher bezeichnet: Unterschenkel [Fibula, Tibia, Kniegelenk]	M35.4	Eosinophile Fasziitis
M25.97	Gelenkkrankheit, nicht näher bezeichnet: Knöchel und Fuß [Fußwurzel, Mittelfuß, Zehen, Sprunggelenk, sonstige Gelenke des Fußes]	M35.5	Multifokale Fibrosklerose
M25.98	Gelenkkrankheit, nicht näher bezeichnet: Sonstige [Hals, Kopf, Rippen, Rumpf, Schädel, Wirbelsäule]	M35.7	Hypermobilitäts-Syndrom
M25.99	Gelenkkrankheit, nicht näher bezeichnet: Nicht näher bezeichnete Lokalisation	M35.8	Sonstige näher bezeichnete Krankheiten mit Systembeteiligung des Bindegewebes
M30.0	Panarteriitis nodosa	M35.9	Krankheit mit Systembeteiligung des Bindegewebes, nicht näher bezeichnet
M30.1	Panarteriitis mit Lungenbeteiligung	M36.0	Dermatomyositis-Polymyositis bei Neubildungen
M30.2	Juvenile Panarteriitis	M36.1	Arthropathie bei Neubildungen
M30.3	Mukokutanes Lymphknotensyndrom [Kawasaki-Krankheit]	M36.2	Arthropathia haemophiliica
M30.8	Sonstige mit Panarteriitis nodosa verwandte Zustände	M36.3	Arthropathie bei sonstigen anderenorts klassifizierten Blutkrankheiten
M31.0	Hypersensitivitätsangiitis	M36.4	Arthropathie bei anderenorts klassifizierten Hypersensitivitätsreaktionen
M31.3	Wegener-Granulomatose	M36.51	Stadium 1 der chronischen Bindegewebe-Graft-versus-Host-Krankheit
M31.4	Aortenbogen-Syndrom [Takayasu-Syndrom]	M36.52	Stadium 2 der chronischen Bindegewebe-Graft-versus-Host-Krankheit
M31.5	Riesenzellarteriitis bei Polymyalgia rheumatica	M36.53	Stadium 3 der chronischen Bindegewebe-Graft-versus-Host-Krankheit
		M36.8	Systemkrankheiten des Bindegewebes bei sonstigen anderenorts klassifizierten Krankheiten
		M40.00	Kyphose als Haltungsstörung: Mehrere Lokalisationen der Wirbelsäule
		M40.01	Kyphose als Haltungsstörung: Okzipito-Atlanto-Axialbereich
		M40.02	Kyphose als Haltungsstörung: Zervikalbereich
		M40.03	Kyphose als Haltungsstörung: Zervikothorakalbereich
		M40.04	Kyphose als Haltungsstörung: Thorakalbereich
		M40.05	Kyphose als Haltungsstörung: Thorakolumbalbereich
		M40.06	Kyphose als Haltungsstörung: Lumbalbereich
		M40.07	Kyphose als Haltungsstörung: Lumbosakralbereich
		M40.08	Kyphose als Haltungsstörung: Sakral- und Sakrokokzygealbereich
		M40.09	Kyphose als Haltungsstörung: Nicht näher bezeichnete Lokalisation
		M40.10	Sonstige sekundäre Kyphose: Mehrere Lokalisationen der Wirbelsäule
		M40.11	Sonstige sekundäre Kyphose: Okzipito-Atlanto-Axialbereich
		M40.12	Sonstige sekundäre Kyphose: Zervikalbereich

M40.13	Sonstige sekundäre Kyphose: Zervikothorakalbereich	M41.00	Idiopathische Skoliose beim Kind: Mehrere Lokalisationen der Wirbelsäule
M40.14	Sonstige sekundäre Kyphose: Thorakalbereich	M41.01	Idiopathische Skoliose beim Kind: Okzipito-Atlanto-Axialbereich
M40.15	Sonstige sekundäre Kyphose: Thorakolumbalbereich	M41.02	Idiopathische Skoliose beim Kind: Zervikalbereich
M40.16	Sonstige sekundäre Kyphose: Lumbalbereich	M41.03	Idiopathische Skoliose beim Kind: Zervikothorakalbereich
M40.17	Sonstige sekundäre Kyphose: Lumbosakralbereich	M41.04	Idiopathische Skoliose beim Kind: Thorakalbereich
M40.18	Sonstige sekundäre Kyphose: Sakral- und Sakrokokzygealbereich	M41.05	Idiopathische Skoliose beim Kind: Thorakolumbalbereich
M40.19	Sonstige sekundäre Kyphose: Nicht näher bezeichnete Lokalisation	M41.06	Idiopathische Skoliose beim Kind: Lumbalbereich
M40.20	Sonstige und nicht näher bezeichnete Kyphose: Mehrere Lokalisationen der Wirbelsäule	M41.07	Idiopathische Skoliose beim Kind: Lumbosakralbereich
M40.21	Sonstige und nicht näher bezeichnete Kyphose: Okzipito-Atlanto-Axialbereich	M41.08	Idiopathische Skoliose beim Kind: Sakral- und Sakrokokzygealbereich
M40.22	Sonstige und nicht näher bezeichnete Kyphose: Zervikalbereich	M41.09	Idiopathische Skoliose beim Kind: Nicht näher bezeichnete Lokalisation
M40.23	Sonstige und nicht näher bezeichnete Kyphose: Zervikothorakalbereich	M41.10	Idiopathische Skoliose beim Jugendlichen: Mehrere Lokalisationen der Wirbelsäule
M40.24	Sonstige und nicht näher bezeichnete Kyphose: Thorakalbereich	M41.11	Idiopathische Skoliose beim Jugendlichen: Okzipito-Atlanto-Axialbereich
M40.25	Sonstige und nicht näher bezeichnete Kyphose: Thorakolumbalbereich	M41.12	Idiopathische Skoliose beim Jugendlichen: Zervikalbereich
M40.26	Sonstige und nicht näher bezeichnete Kyphose: Lumbalbereich	M41.13	Idiopathische Skoliose beim Jugendlichen: Zervikothorakalbereich
M40.27	Sonstige und nicht näher bezeichnete Kyphose: Lumbosakralbereich	M41.14	Idiopathische Skoliose beim Jugendlichen: Thorakalbereich
M40.28	Sonstige und nicht näher bezeichnete Kyphose: Sakral- und Sakrokokzygealbereich	M41.15	Idiopathische Skoliose beim Jugendlichen: Thorakolumbalbereich
M40.29	Sonstige und nicht näher bezeichnete Kyphose: Nicht näher bezeichnete Lokalisation	M41.16	Idiopathische Skoliose beim Jugendlichen: Lumbalbereich
M40.30	Flachrücken: Mehrere Lokalisationen der Wirbelsäule	M41.17	Idiopathische Skoliose beim Jugendlichen: Lumbosakralbereich
M40.31	Flachrücken: Okzipito-Atlanto-Axialbereich	M41.18	Idiopathische Skoliose beim Jugendlichen: Sakral- und Sakrokokzygealbereich
M40.32	Flachrücken: Zervikalbereich	M41.19	Idiopathische Skoliose beim Jugendlichen: Nicht näher bezeichnete Lokalisation
M40.33	Flachrücken: Zervikothorakalbereich	M41.20	Sonstige idiopathische Skoliose: Mehrere Lokalisationen der Wirbelsäule
M40.34	Flachrücken: Thorakalbereich	M41.21	Sonstige idiopathische Skoliose: Okzipito-Atlanto-Axialbereich
M40.35	Flachrücken: Thorakolumbalbereich	M41.22	Sonstige idiopathische Skoliose: Zervikalbereich
M40.36	Flachrücken: Lumbalbereich	M41.23	Sonstige idiopathische Skoliose: Zervikothorakalbereich
M40.37	Flachrücken: Lumbosakralbereich	M41.24	Sonstige idiopathische Skoliose: Thorakalbereich
M40.38	Flachrücken: Sakral- und Sakrokokzygealbereich	M41.25	Sonstige idiopathische Skoliose: Thorakolumbalbereich
M40.39	Flachrücken: Nicht näher bezeichnete Lokalisation	M41.26	Sonstige idiopathische Skoliose: Lumbalbereich
M40.40	Sonstige Lordose: Mehrere Lokalisationen der Wirbelsäule	M41.27	Sonstige idiopathische Skoliose: Lumbosakralbereich
M40.41	Sonstige Lordose: Okzipito-Atlanto-Axialbereich	M41.28	Sonstige idiopathische Skoliose: Sakral- und Sakrokokzygealbereich
M40.42	Sonstige Lordose: Zervikalbereich	M41.29	Sonstige idiopathische Skoliose: Nicht näher bezeichnete Lokalisation
M40.43	Sonstige Lordose: Zervikothorakalbereich	M41.30	Thoraxbedingte Skoliose: Mehrere Lokalisationen der Wirbelsäule
M40.44	Sonstige Lordose: Thorakalbereich	M41.31	Thoraxbedingte Skoliose: Okzipito-Atlanto-Axialbereich
M40.45	Sonstige Lordose: Thorakolumbalbereich	M41.32	Thoraxbedingte Skoliose: Zervikalbereich
M40.46	Sonstige Lordose: Lumbalbereich	M41.33	Thoraxbedingte Skoliose: Zervikothorakalbereich
M40.47	Sonstige Lordose: Lumbosakralbereich	M41.34	Thoraxbedingte Skoliose: Thorakalbereich
M40.48	Sonstige Lordose: Sakral- und Sakrokokzygealbereich	M41.35	Thoraxbedingte Skoliose: Thorakolumbalbereich
M40.49	Sonstige Lordose: Nicht näher bezeichnete Lokalisation	M41.36	Thoraxbedingte Skoliose: Lumbalbereich
M40.50	Lordose, nicht näher bezeichnet: Mehrere Lokalisationen der Wirbelsäule	M41.37	Thoraxbedingte Skoliose: Lumbosakralbereich
M40.51	Lordose, nicht näher bezeichnet: Okzipito-Atlanto-Axialbereich	M41.38	Thoraxbedingte Skoliose: Sakral- und Sakrokokzygealbereich
M40.52	Lordose, nicht näher bezeichnet: Zervikalbereich	M41.39	Thoraxbedingte Skoliose: Nicht näher bezeichnete Lokalisation
M40.53	Lordose, nicht näher bezeichnet: Zervikothorakalbereich	M41.40	Neuromyopathische Skoliose: Mehrere Lokalisationen der Wirbelsäule
M40.54	Lordose, nicht näher bezeichnet: Thorakalbereich	M41.41	Neuromyopathische Skoliose: Okzipito-Atlanto-Axialbereich
M40.55	Lordose, nicht näher bezeichnet: Thorakolumbalbereich		
M40.56	Lordose, nicht näher bezeichnet: Lumbalbereich		
M40.57	Lordose, nicht näher bezeichnet: Lumbosakralbereich		
M40.58	Lordose, nicht näher bezeichnet: Sakral- und Sakrokokzygealbereich		
M40.59	Lordose, nicht näher bezeichnet: Nicht näher bezeichnete Lokalisation		

M41.42	Neuromyopathische Skoliose: Zervikalbereich	M42.06	Juvenile Osteochondrose der Wirbelsäule: Lumbalbereich
M41.43	Neuromyopathische Skoliose: Zervikothorakalbereich	M42.07	Juvenile Osteochondrose der Wirbelsäule: Lumbosakralbereich
M41.44	Neuromyopathische Skoliose: Thorakalbereich	M42.08	Juvenile Osteochondrose der Wirbelsäule: Sakral- und Sakrokokzygealbereich
M41.45	Neuromyopathische Skoliose: Thorakolumbalbereich	M42.09	Juvenile Osteochondrose der Wirbelsäule: Nicht näher bezeichnete Lokalisation
M41.46	Neuromyopathische Skoliose: Lumbalbereich	M42.10	Osteochondrose der Wirbelsäule beim Erwachsenen: Mehrere Lokalisationen der Wirbelsäule
M41.47	Neuromyopathische Skoliose: Lumbosakralbereich	M42.11	Osteochondrose der Wirbelsäule beim Erwachsenen: Okzipito-Atlanto-Axialbereich
M41.48	Neuromyopathische Skoliose: Sakral- und Sakrokokzygealbereich	M42.12	Osteochondrose der Wirbelsäule beim Erwachsenen: Zervikalbereich
M41.49	Neuromyopathische Skoliose: Nicht näher bezeichnete Lokalisation	M42.13	Osteochondrose der Wirbelsäule beim Erwachsenen: Zervikothorakalbereich
M41.50	Sonstige sekundäre Skoliose: Mehrere Lokalisationen der Wirbelsäule	M42.14	Osteochondrose der Wirbelsäule beim Erwachsenen: Thorakalbereich
M41.51	Sonstige sekundäre Skoliose: Okzipito-Atlanto-Axialbereich	M42.15	Osteochondrose der Wirbelsäule beim Erwachsenen: Thorakolumbalbereich
M41.52	Sonstige sekundäre Skoliose: Zervikalbereich	M42.16	Osteochondrose der Wirbelsäule beim Erwachsenen: Lumbalbereich
M41.53	Sonstige sekundäre Skoliose: Zervikothorakalbereich	M42.17	Osteochondrose der Wirbelsäule beim Erwachsenen: Lumbosakralbereich
M41.54	Sonstige sekundäre Skoliose: Thorakalbereich	M42.18	Osteochondrose der Wirbelsäule beim Erwachsenen: Sakral- und Sakrokokzygealbereich
M41.55	Sonstige sekundäre Skoliose: Thorakolumbalbereich	M42.19	Osteochondrose der Wirbelsäule beim Erwachsenen: Nicht näher bezeichnete Lokalisation
M41.56	Sonstige sekundäre Skoliose: Lumbalbereich	M42.90	Osteochondrose der Wirbelsäule, nicht näher bezeichnet: Mehrere Lokalisationen der Wirbelsäule
M41.57	Sonstige sekundäre Skoliose: Lumbosakralbereich	M42.91	Osteochondrose der Wirbelsäule, nicht näher bezeichnet: Okzipito-Atlanto-Axialbereich
M41.58	Sonstige sekundäre Skoliose: Sakral- und Sakrokokzygealbereich	M42.92	Osteochondrose der Wirbelsäule, nicht näher bezeichnet: Zervikalbereich
M41.59	Sonstige sekundäre Skoliose: Nicht näher bezeichnete Lokalisation	M42.93	Osteochondrose der Wirbelsäule, nicht näher bezeichnet: Zervikothorakalbereich
M41.80	Sonstige Formen der Skoliose: Mehrere Lokalisationen der Wirbelsäule	M42.94	Osteochondrose der Wirbelsäule, nicht näher bezeichnet: Thorakalbereich
M41.81	Sonstige Formen der Skoliose: Okzipito-Atlanto-Axialbereich	M42.95	Osteochondrose der Wirbelsäule, nicht näher bezeichnet: Thorakolumbalbereich
M41.82	Sonstige Formen der Skoliose: Zervikalbereich	M42.96	Osteochondrose der Wirbelsäule, nicht näher bezeichnet: Lumbalbereich
M41.83	Sonstige Formen der Skoliose: Zervikothorakalbereich	M42.97	Osteochondrose der Wirbelsäule, nicht näher bezeichnet: Lumbosakralbereich
M41.84	Sonstige Formen der Skoliose: Thorakalbereich	M42.98	Osteochondrose der Wirbelsäule, nicht näher bezeichnet: Sakral- und Sakrokokzygealbereich
M41.85	Sonstige Formen der Skoliose: Thorakolumbalbereich	M42.99	Osteochondrose der Wirbelsäule, nicht näher bezeichnet: Nicht näher bezeichnete Lokalisation
M41.86	Sonstige Formen der Skoliose: Lumbalbereich	M43.00	Spondylolyse: Mehrere Lokalisationen der Wirbelsäule
M41.87	Sonstige Formen der Skoliose: Lumbosakralbereich	M43.01	Spondylolyse: Okzipito-Atlanto-Axialbereich
M41.88	Sonstige Formen der Skoliose: Sakral- und Sakrokokzygealbereich	M43.02	Spondylolyse: Zervikalbereich
M41.89	Sonstige Formen der Skoliose: Nicht näher bezeichnete Lokalisation	M43.03	Spondylolyse: Zervikothorakalbereich
M41.90	Skoliose, nicht näher bezeichnet: Mehrere Lokalisationen der Wirbelsäule	M43.04	Spondylolyse: Thorakalbereich
M41.91	Skoliose, nicht näher bezeichnet: Okzipito-Atlanto-Axialbereich	M43.05	Spondylolyse: Thorakolumbalbereich
M41.92	Skoliose, nicht näher bezeichnet: Zervikalbereich	M43.06	Spondylolyse: Lumbalbereich
M41.93	Skoliose, nicht näher bezeichnet: Zervikothorakalbereich	M43.07	Spondylolyse: Lumbosakralbereich
M41.94	Skoliose, nicht näher bezeichnet: Thorakalbereich	M43.08	Spondylolyse: Sakral- und Sakrokokzygealbereich
M41.95	Skoliose, nicht näher bezeichnet: Thorakolumbalbereich	M43.09	Spondylolyse: Nicht näher bezeichnete Lokalisation
M41.96	Skoliose, nicht näher bezeichnet: Lumbalbereich	M43.10	Spondylolisthesis: Mehrere Lokalisationen der Wirbelsäule
M41.97	Skoliose, nicht näher bezeichnet: Lumbosakralbereich	M43.11	Spondylolisthesis: Okzipito-Atlanto-Axialbereich
M41.98	Skoliose, nicht näher bezeichnet: Sakral- und Sakrokokzygealbereich	M43.12	Spondylolisthesis: Zervikalbereich
M41.99	Skoliose, nicht näher bezeichnet: Nicht näher bezeichnete Lokalisation	M43.13	Spondylolisthesis: Zervikothorakalbereich
M42.00	Juvenile Osteochondrose der Wirbelsäule: Mehrere Lokalisationen der Wirbelsäule	M43.14	Spondylolisthesis: Thorakalbereich
M42.01	Juvenile Osteochondrose der Wirbelsäule: Okzipito-Atlanto-Axialbereich	M43.15	Spondylolisthesis: Thorakolumbalbereich
M42.02	Juvenile Osteochondrose der Wirbelsäule: Zervikalbereich	M43.16	Spondylolisthesis: Lumbalbereich
M42.03	Juvenile Osteochondrose der Wirbelsäule: Zervikothorakalbereich	M43.17	Spondylolisthesis: Lumbosakralbereich
M42.04	Juvenile Osteochondrose der Wirbelsäule: Thorakalbereich	M43.18	Spondylolisthesis: Sakral- und Sakrokokzygealbereich
M42.05	Juvenile Osteochondrose der Wirbelsäule: Thorakolumbalbereich		

M43.19	Spondylolisthesis: Nicht näher bezeichnete Lokalisation	M43.93	Deformität der Wirbelsäule und des Rückens, nicht näher bezeichnet: Zervikothorakalbereich
M43.20	Sonstige Wirbelfusion: Mehrere Lokalisationen der Wirbelsäule	M43.94	Deformität der Wirbelsäule und des Rückens, nicht näher bezeichnet: Thorakalbereich
M43.21	Sonstige Wirbelfusion: Okzipito-Atlanto-Axialbereich	M43.95	Deformität der Wirbelsäule und des Rückens, nicht näher bezeichnet: Thorakolumbalbereich
M43.22	Sonstige Wirbelfusion: Zervikalbereich	M43.96	Deformität der Wirbelsäule und des Rückens, nicht näher bezeichnet: Lumbalbereich
M43.23	Sonstige Wirbelfusion: Zervikothorakalbereich	M43.97	Deformität der Wirbelsäule und des Rückens, nicht näher bezeichnet: Lumbosakralbereich
M43.24	Sonstige Wirbelfusion: Thorakalbereich	M43.98	Deformität der Wirbelsäule und des Rückens, nicht näher bezeichnet: Sakral- und Sakrokokzygealbereich
M43.25	Sonstige Wirbelfusion: Thorakolumbalbereich	M43.99	Deformität der Wirbelsäule und des Rückens, nicht näher bezeichnet: Nicht näher bezeichnete Lokalisation
M43.26	Sonstige Wirbelfusion: Lumbalbereich		
M43.27	Sonstige Wirbelfusion: Lumbosakralbereich		
M43.28	Sonstige Wirbelfusion: Sakral- und Sakrokokzygealbereich	M45.00	Spondylitis ankylosans: Mehrere Lokalisationen der Wirbelsäule
M43.29	Sonstige Wirbelfusion: Nicht näher bezeichnete Lokalisation	M45.01	Spondylitis ankylosans: Okzipito-Atlanto-Axialbereich
M43.3	Habituelle atlanto-axiale Subluxation mit Myelopathie	M45.02	Spondylitis ankylosans: Zervikalbereich
M43.4	Sonstige habituelle atlanto-axiale Subluxation	M45.03	Spondylitis ankylosans: Zervikothorakalbereich
M43.50	Sonstige habituelle Wirbelsubluxation: Mehrere Lokalisationen der Wirbelsäule	M45.04	Spondylitis ankylosans: Thorakalbereich
M43.52	Sonstige habituelle Wirbelsubluxation: Zervikalbereich	M45.05	Spondylitis ankylosans: Thorakolumbalbereich
M43.53	Sonstige habituelle Wirbelsubluxation: Zervikothorakalbereich	M45.06	Spondylitis ankylosans: Lumbalbereich
M43.54	Sonstige habituelle Wirbelsubluxation: Thorakalbereich	M45.07	Spondylitis ankylosans: Lumbosakralbereich
M43.55	Sonstige habituelle Wirbelsubluxation: Thorakolumbalbereich	M45.08	Spondylitis ankylosans: Sakral- und Sakrokokzygealbereich
M43.56	Sonstige habituelle Wirbelsubluxation: Lumbalbereich	M45.09	Spondylitis ankylosans: Nicht näher bezeichnete Lokalisation
M43.57	Sonstige habituelle Wirbelsubluxation: Lumbosakralbereich	M46.00	Spinale Enthesopathie: Mehrere Lokalisationen der Wirbelsäule
M43.58	Sonstige habituelle Wirbelsubluxation: Sakral- und Sakrokokzygealbereich	M46.01	Spinale Enthesopathie: Okzipito-Atlanto-Axialbereich
M43.59	Sonstige habituelle Wirbelsubluxation: Nicht näher bezeichnete Lokalisation	M46.02	Spinale Enthesopathie: Zervikalbereich
M43.6	Tortikollis	M46.03	Spinale Enthesopathie: Zervikothorakalbereich
M43.80	Sonstige näher bezeichnete Deformitäten der Wirbelsäule und des Rückens: Mehrere Lokalisationen der Wirbelsäule	M46.04	Spinale Enthesopathie: Thorakalbereich
		M46.05	Spinale Enthesopathie: Thorakolumbalbereich
		M46.06	Spinale Enthesopathie: Lumbalbereich
		M46.07	Spinale Enthesopathie: Lumbosakralbereich
		M46.08	Spinale Enthesopathie: Sakral- und Sakrokokzygealbereich
M43.81	Sonstige näher bezeichnete Deformitäten der Wirbelsäule und des Rückens: Okzipito-Atlanto-Axialbereich	M46.09	Spinale Enthesopathie: Nicht näher bezeichnete Lokalisation
M43.82	Sonstige näher bezeichnete Deformitäten der Wirbelsäule und des Rückens: Zervikalbereich	M46.1	Sakroiliitis, anderenorts nicht klassifiziert
M43.83	Sonstige näher bezeichnete Deformitäten der Wirbelsäule und des Rückens: Zervikothorakalbereich	M46.20	Wirbelosteomyelitis: Mehrere Lokalisationen der Wirbelsäule
M43.84	Sonstige näher bezeichnete Deformitäten der Wirbelsäule und des Rückens: Thorakalbereich	M46.21	Wirbelosteomyelitis: Okzipito-Atlanto-Axialbereich
M43.85	Sonstige näher bezeichnete Deformitäten der Wirbelsäule und des Rückens: Thorakolumbalbereich	M46.22	Wirbelosteomyelitis: Zervikalbereich
M43.86	Sonstige näher bezeichnete Deformitäten der Wirbelsäule und des Rückens: Lumbalbereich	M46.23	Wirbelosteomyelitis: Zervikothorakalbereich
M43.87	Sonstige näher bezeichnete Deformitäten der Wirbelsäule und des Rückens: Lumbosakralbereich	M46.24	Wirbelosteomyelitis: Thorakalbereich
M43.88	Sonstige näher bezeichnete Deformitäten der Wirbelsäule und des Rückens: Sakral- und Sakrokokzygealbereich	M46.25	Wirbelosteomyelitis: Thorakolumbalbereich
		M46.26	Wirbelosteomyelitis: Lumbalbereich
		M46.27	Wirbelosteomyelitis: Lumbosakralbereich
		M46.28	Wirbelosteomyelitis: Sakral- und Sakrokokzygealbereich
M43.89	Sonstige näher bezeichnete Deformitäten der Wirbelsäule und des Rückens: Nicht näher bezeichnete Lokalisation	M46.29	Wirbelosteomyelitis: Nicht näher bezeichnete Lokalisation
M43.90	Deformität der Wirbelsäule und des Rückens, nicht näher bezeichnet: Mehrere Lokalisationen der Wirbelsäule	M46.30	Bandscheibeninfektion (pyogen): Mehrere Lokalisationen der Wirbelsäule
M43.91	Deformität der Wirbelsäule und des Rückens, nicht näher bezeichnet: Okzipito-Atlanto-Axialbereich	M46.31	Bandscheibeninfektion (pyogen): Okzipito-Atlanto-Axialbereich
M43.92	Deformität der Wirbelsäule und des Rückens, nicht näher bezeichnet: Zervikalbereich	M46.32	Bandscheibeninfektion (pyogen): Zervikalbereich
		M46.33	Bandscheibeninfektion (pyogen): Zervikothorakalbereich
		M46.34	Bandscheibeninfektion (pyogen): Thorakalbereich
		M46.35	Bandscheibeninfektion (pyogen): Thorakolumbalbereich
		M46.36	Bandscheibeninfektion (pyogen): Lumbalbereich
		M46.37	Bandscheibeninfektion (pyogen): Lumbosakralbereich

M46.38	Bandscheibeninfektion (pyogen): Sakral- und Sakrokokzygealbereich	M46.95	Entzündliche Spondylopathie, nicht näher bezeichnet: Thorakolumbalbereich
M46.39	Bandscheibeninfektion (pyogen): Nicht näher bezeichnete Lokalisation	M46.96	Entzündliche Spondylopathie, nicht näher bezeichnet: Lumbalbereich
M46.40	Diszitis, nicht näher bezeichnet: Mehrere Lokalisationen der Wirbelsäule	M46.97	Entzündliche Spondylopathie, nicht näher bezeichnet: Lumbosakralbereich
M46.41	Diszitis, nicht näher bezeichnet: Okzipito-Atlanto-Axialbereich	M46.98	Entzündliche Spondylopathie, nicht näher bezeichnet: Sakral- und Sakrokokzygealbereich
M46.42	Diszitis, nicht näher bezeichnet: Zervikalbereich	M46.99	Entzündliche Spondylopathie, nicht näher bezeichnet: Nicht näher bezeichnete Lokalisation
M46.43	Diszitis, nicht näher bezeichnet: Zervikothorakalbereich	M47.00	Arteria-spinalis-anterior-Kompressionssyndrom und Arteria-vertebralis-Kompressionssyndrom: Mehrere Lokalisationen der Wirbelsäule
M46.44	Diszitis, nicht näher bezeichnet: Thorakalbereich	M47.01	Arteria-spinalis-anterior-Kompressionssyndrom und Arteria-vertebralis-Kompressionssyndrom: Okzipito-Atlanto-Axialbereich
M46.45	Diszitis, nicht näher bezeichnet: Thorakolumbalbereich	M47.02	Arteria-spinalis-anterior-Kompressionssyndrom und Arteria-vertebralis-Kompressionssyndrom: Zervikalbereich
M46.46	Diszitis, nicht näher bezeichnet: Lumbalbereich	M47.03	Arteria-spinalis-anterior-Kompressionssyndrom und Arteria-vertebralis-Kompressionssyndrom: Zervikothorakalbereich
M46.47	Diszitis, nicht näher bezeichnet: Lumbosakralbereich	M47.04	Arteria-spinalis-anterior-Kompressionssyndrom und Arteria-vertebralis-Kompressionssyndrom: Thorakalbereich
M46.48	Diszitis, nicht näher bezeichnet: Sakral- und Sakrokokzygealbereich	M47.05	Arteria-spinalis-anterior-Kompressionssyndrom und Arteria-vertebralis-Kompressionssyndrom: Thorakolumbalbereich
M46.49	Diszitis, nicht näher bezeichnet: Nicht näher bezeichnete Lokalisation	M47.06	Arteria-spinalis-anterior-Kompressionssyndrom und Arteria-vertebralis-Kompressionssyndrom: Lumbalbereich
M46.50	Sonstige infektiöse Spondylopathien: Mehrere Lokalisationen der Wirbelsäule	M47.07	Arteria-spinalis-anterior-Kompressionssyndrom und Arteria-vertebralis-Kompressionssyndrom: Lumbosakralbereich
M46.51	Sonstige infektiöse Spondylopathien: Okzipito-Atlanto-Axialbereich	M47.08	Arteria-spinalis-anterior-Kompressionssyndrom und Arteria-vertebralis-Kompressionssyndrom: Sakral- und Sakrokokzygealbereich
M46.52	Sonstige infektiöse Spondylopathien: Zervikalbereich	M47.09	Arteria-spinalis-anterior-Kompressionssyndrom und Arteria-vertebralis-Kompressionssyndrom: Nicht näher bezeichnete Lokalisation
M46.53	Sonstige infektiöse Spondylopathien: Zervikothorakalbereich	M47.10	Sonstige Spondylose mit Myelopathie: Mehrere Lokalisationen der Wirbelsäule
M46.54	Sonstige infektiöse Spondylopathien: Thorakalbereich	M47.11	Sonstige Spondylose mit Myelopathie: Okzipito-Atlanto-Axialbereich
M46.55	Sonstige infektiöse Spondylopathien: Thorakolumbalbereich	M47.12	Sonstige Spondylose mit Myelopathie: Zervikalbereich
M46.56	Sonstige infektiöse Spondylopathien: Lumbalbereich	M47.13	Sonstige Spondylose mit Myelopathie: Zervikothorakalbereich
M46.57	Sonstige infektiöse Spondylopathien: Lumbosakralbereich	M47.14	Sonstige Spondylose mit Myelopathie: Thorakalbereich
M46.58	Sonstige infektiöse Spondylopathien: Sakral- und Sakrokokzygealbereich	M47.15	Sonstige Spondylose mit Myelopathie: Thorakolumbalbereich
M46.59	Sonstige infektiöse Spondylopathien: Nicht näher bezeichnete Lokalisation	M47.16	Sonstige Spondylose mit Myelopathie: Lumbalbereich
M46.80	Sonstige näher bezeichnete entzündliche Spondylopathien: Mehrere Lokalisationen der Wirbelsäule	M47.17	Sonstige Spondylose mit Myelopathie: Lumbosakralbereich
M46.81	Sonstige näher bezeichnete entzündliche Spondylopathien: Okzipito-Atlanto-Axialbereich	M47.18	Sonstige Spondylose mit Myelopathie: Sakral- und Sakrokokzygealbereich
M46.82	Sonstige näher bezeichnete entzündliche Spondylopathien: Zervikalbereich	M47.19	Sonstige Spondylose mit Myelopathie: Nicht näher bezeichnete Lokalisation
M46.83	Sonstige näher bezeichnete entzündliche Spondylopathien: Zervikothorakalbereich	M47.20	Sonstige Spondylose mit Radikulopathie: Mehrere Lokalisationen der Wirbelsäule
M46.84	Sonstige näher bezeichnete entzündliche Spondylopathien: Thorakalbereich	M47.21	Sonstige Spondylose mit Radikulopathie: Okzipito-Atlanto-Axialbereich
M46.85	Sonstige näher bezeichnete entzündliche Spondylopathien: Thorakolumbalbereich	M47.22	Sonstige Spondylose mit Radikulopathie: Zervikalbereich
M46.86	Sonstige näher bezeichnete entzündliche Spondylopathien: Lumbalbereich	M47.23	Sonstige Spondylose mit Radikulopathie: Zervikothorakalbereich
M46.87	Sonstige näher bezeichnete entzündliche Spondylopathien: Lumbosakralbereich	M47.24	Sonstige Spondylose mit Radikulopathie: Thorakalbereich
M46.88	Sonstige näher bezeichnete entzündliche Spondylopathien: Sakral- und Sakrokokzygealbereich		
M46.89	Sonstige näher bezeichnete entzündliche Spondylopathien: Nicht näher bezeichnete Lokalisation		
M46.90	Entzündliche Spondylopathie, nicht näher bezeichnet: Mehrere Lokalisationen der Wirbelsäule		
M46.91	Entzündliche Spondylopathie, nicht näher bezeichnet: Okzipito-Atlanto-Axialbereich		
M46.92	Entzündliche Spondylopathie, nicht näher bezeichnet: Zervikalbereich		
M46.93	Entzündliche Spondylopathie, nicht näher bezeichnet: Zervikothorakalbereich		
M46.94	Entzündliche Spondylopathie, nicht näher bezeichnet: Thorakalbereich		

M47.25	Sonstige Spondylose mit Radikulopathie: Thorakolumbalbereich	M48.19	Spondylitis hyperostotica [Forestier-Ott]: Nicht näher bezeichnete Lokalisation
M47.26	Sonstige Spondylose mit Radikulopathie: Lumbalbereich	M48.20	Baastrup-Syndrom: Mehrere Lokalisationen der Wirbelsäule
M47.27	Sonstige Spondylose mit Radikulopathie: Lumbosakralbereich	M48.21	Baastrup-Syndrom: Okzipito-Atlanto-Axialbereich
M47.28	Sonstige Spondylose mit Radikulopathie: Sakral- und Sakrokokzygealbereich	M48.22	Baastrup-Syndrom: Zervikalbereich
M47.29	Sonstige Spondylose mit Radikulopathie: Nicht näher bezeichnete Lokalisation	M48.23	Baastrup-Syndrom: Zervikothorakalbereich
M47.80	Sonstige Spondylose: Mehrere Lokalisationen der Wirbelsäule	M48.24	Baastrup-Syndrom: Thorakalbereich
M47.81	Sonstige Spondylose: Okzipito-Atlanto-Axialbereich	M48.25	Baastrup-Syndrom: Thorakolumbalbereich
M47.82	Sonstige Spondylose: Zervikalbereich	M48.26	Baastrup-Syndrom: Lumbalbereich
M47.83	Sonstige Spondylose: Zervikothorakalbereich	M48.27	Baastrup-Syndrom: Lumbosakralbereich
M47.84	Sonstige Spondylose: Thorakalbereich	M48.28	Baastrup-Syndrom: Sakral- und Sakrokokzygealbereich
M47.85	Sonstige Spondylose: Thorakolumbalbereich	M48.29	Baastrup-Syndrom: Nicht näher bezeichnete Lokalisation
M47.86	Sonstige Spondylose: Lumbalbereich	M48.30	Traumatische Spondylopathie: Mehrere Lokalisationen der Wirbelsäule
M47.87	Sonstige Spondylose: Lumbosakralbereich	M48.31	Traumatische Spondylopathie: Okzipito-Atlanto-Axialbereich
M47.88	Sonstige Spondylose: Sakral- und Sakrokokzygealbereich	M48.32	Traumatische Spondylopathie: Zervikalbereich
M47.89	Sonstige Spondylose: Nicht näher bezeichnete Lokalisation	M48.33	Traumatische Spondylopathie: Zervikothorakalbereich
M47.90	Spondylose, nicht näher bezeichnet: Mehrere Lokalisationen der Wirbelsäule	M48.34	Traumatische Spondylopathie: Thorakalbereich
M47.91	Spondylose, nicht näher bezeichnet: Okzipito-Atlanto-Axialbereich	M48.35	Traumatische Spondylopathie: Thorakolumbalbereich
M47.92	Spondylose, nicht näher bezeichnet: Zervikalbereich	M48.36	Traumatische Spondylopathie: Lumbalbereich
M47.93	Spondylose, nicht näher bezeichnet: Zervikothorakalbereich	M48.37	Traumatische Spondylopathie: Lumbosakralbereich
M47.94	Spondylose, nicht näher bezeichnet: Thorakalbereich	M48.38	Traumatische Spondylopathie: Sakral- und Sakrokokzygealbereich
M47.95	Spondylose, nicht näher bezeichnet: Thorakolumbalbereich	M48.39	Traumatische Spondylopathie: Nicht näher bezeichnete Lokalisation
M47.96	Spondylose, nicht näher bezeichnet: Lumbalbereich	M48.40	Ermüdungsbruch eines Wirbels: Mehrere Lokalisationen der Wirbelsäule
M47.97	Spondylose, nicht näher bezeichnet: Lumbosakralbereich	M48.41	Ermüdungsbruch eines Wirbels: Okzipito-Atlanto-Axialbereich
M47.98	Spondylose, nicht näher bezeichnet: Sakral- und Sakrokokzygealbereich	M48.42	Ermüdungsbruch eines Wirbels: Zervikalbereich
M47.99	Spondylose, nicht näher bezeichnet: Nicht näher bezeichnete Lokalisation	M48.43	Ermüdungsbruch eines Wirbels: Zervikothorakalbereich
M48.00	Spinal(kanal)stenose: Mehrere Lokalisationen der Wirbelsäule	M48.44	Ermüdungsbruch eines Wirbels: Thorakalbereich
M48.01	Spinal(kanal)stenose: Okzipito-Atlanto-Axialbereich	M48.45	Ermüdungsbruch eines Wirbels: Thorakolumbalbereich
M48.02	Spinal(kanal)stenose: Zervikalbereich	M48.46	Ermüdungsbruch eines Wirbels: Lumbalbereich
M48.03	Spinal(kanal)stenose: Zervikothorakalbereich	M48.47	Ermüdungsbruch eines Wirbels: Lumbosakralbereich
M48.04	Spinal(kanal)stenose: Thorakalbereich	M48.48	Ermüdungsbruch eines Wirbels: Sakral- und Sakrokokzygealbereich
M48.05	Spinal(kanal)stenose: Thorakolumbalbereich	M48.49	Ermüdungsbruch eines Wirbels: Nicht näher bezeichnete Lokalisation
M48.06	Spinal(kanal)stenose: Lumbalbereich	M48.50	Wirbelkörperkompression, anderenorts nicht klassifiziert: Mehrere Lokalisationen der Wirbelsäule
M48.07	Spinal(kanal)stenose: Lumbosakralbereich	M48.51	Wirbelkörperkompression, anderenorts nicht klassifiziert: Okzipito-Atlanto-Axialbereich
M48.08	Spinal(kanal)stenose: Sakral- und Sakrokokzygealbereich	M48.52	Wirbelkörperkompression, anderenorts nicht klassifiziert: Zervikalbereich
M48.09	Spinal(kanal)stenose: Nicht näher bezeichnete Lokalisation	M48.53	Wirbelkörperkompression, anderenorts nicht klassifiziert: Zervikothorakalbereich
M48.10	Spondylitis hyperostotica [Forestier-Ott]: Mehrere Lokalisationen der Wirbelsäule	M48.54	Wirbelkörperkompression, anderenorts nicht klassifiziert: Thorakalbereich
M48.11	Spondylitis hyperostotica [Forestier-Ott]: Okzipito-Atlanto-Axialbereich	M48.55	Wirbelkörperkompression, anderenorts nicht klassifiziert: Thorakolumbalbereich
M48.12	Spondylitis hyperostotica [Forestier-Ott]: Zervikalbereich	M48.56	Wirbelkörperkompression, anderenorts nicht klassifiziert: Lumbalbereich
M48.13	Spondylitis hyperostotica [Forestier-Ott]: Zervikothorakalbereich	M48.57	Wirbelkörperkompression, anderenorts nicht klassifiziert: Lumbosakralbereich
M48.14	Spondylitis hyperostotica [Forestier-Ott]: Thorakalbereich	M48.58	Wirbelkörperkompression, anderenorts nicht klassifiziert: Sakral- und Sakrokokzygealbereich
M48.15	Spondylitis hyperostotica [Forestier-Ott]: Thorakolumbalbereich	M48.59	Wirbelkörperkompression, anderenorts nicht klassifiziert: Nicht näher bezeichnete Lokalisation
M48.16	Spondylitis hyperostotica [Forestier-Ott]: Lumbalbereich	M48.80	Sonstige näher bezeichnete Spondylopathien: Mehrere Lokalisationen der Wirbelsäule
M48.17	Spondylitis hyperostotica [Forestier-Ott]: Lumbosakralbereich	M48.81	Sonstige näher bezeichnete Spondylopathien: Okzipito-Atlanto-Axialbereich
M48.18	Spondylitis hyperostotica [Forestier-Ott]: Sakral- und Sakrokokzygealbereich		

M48.82	Sonstige näher bezeichnete Spondylopathien: Zervikalbereich	M49.23	Spondylitis durch bakterielle Darminfektion: Zervikothorakalbereich
M48.83	Sonstige näher bezeichnete Spondylopathien: Zervikothorakalbereich	M49.24	Spondylitis durch bakterielle Darminfektion: Thorakalbereich
M48.84	Sonstige näher bezeichnete Spondylopathien: Thorakalbereich	M49.25	Spondylitis durch bakterielle Darminfektion: Thorakolumbalbereich
M48.85	Sonstige näher bezeichnete Spondylopathien: Thorakolumbalbereich	M49.26	Spondylitis durch bakterielle Darminfektion: Lumbalbereich
M48.86	Sonstige näher bezeichnete Spondylopathien: Lumbalbereich	M49.27	Spondylitis durch bakterielle Darminfektion: Lumbosakralbereich
M48.87	Sonstige näher bezeichnete Spondylopathien: Lumbosakralbereich	M49.28	Spondylitis durch bakterielle Darminfektion: Sakral- und Sakrokokzygealbereich
M48.88	Sonstige näher bezeichnete Spondylopathien: Sakral- und Sakrokokzygealbereich	M49.29	Spondylitis durch bakterielle Darminfektion: Nicht näher bezeichnete Lokalisation
M48.89	Sonstige näher bezeichnete Spondylopathien: Nicht näher bezeichnete Lokalisation	M49.30	Spondylopathie bei sonstigen anderenorts klassifizierten infektiösen und parasitären Krankheiten: Mehrere Lokalisationen der Wirbelsäule
M48.90	Spondylopathie, nicht näher bezeichnet: Mehrere Lokalisationen der Wirbelsäule	M49.31	Spondylopathie bei sonstigen anderenorts klassifizierten infektiösen und parasitären Krankheiten: Okzipito-Atlanto-Axialbereich
M48.91	Spondylopathie, nicht näher bezeichnet: Okzipito-Atlanto-Axialbereich	M49.32	Spondylopathie bei sonstigen anderenorts klassifizierten infektiösen und parasitären Krankheiten: Zervikalbereich
M48.92	Spondylopathie, nicht näher bezeichnet: Zervikalbereich	M49.33	Spondylopathie bei sonstigen anderenorts klassifizierten infektiösen und parasitären Krankheiten: Zervikothorakalbereich
M48.93	Spondylopathie, nicht näher bezeichnet: Zervikothorakalbereich	M49.34	Spondylopathie bei sonstigen anderenorts klassifizierten infektiösen und parasitären Krankheiten: Thorakalbereich
M48.94	Spondylopathie, nicht näher bezeichnet: Thorakalbereich	M49.35	Spondylopathie bei sonstigen anderenorts klassifizierten infektiösen und parasitären Krankheiten: Thorakolumbalbereich
M48.95	Spondylopathie, nicht näher bezeichnet: Thorakolumbalbereich	M49.36	Spondylopathie bei sonstigen anderenorts klassifizierten infektiösen und parasitären Krankheiten: Lumbalbereich
M48.96	Spondylopathie, nicht näher bezeichnet: Lumbalbereich	M49.37	Spondylopathie bei sonstigen anderenorts klassifizierten infektiösen und parasitären Krankheiten: Lumbosakralbereich
M48.97	Spondylopathie, nicht näher bezeichnet: Lumbosakralbereich	M49.38	Spondylopathie bei sonstigen anderenorts klassifizierten infektiösen und parasitären Krankheiten: Sakral- und Sakrokokzygealbereich
M48.98	Spondylopathie, nicht näher bezeichnet: Sakral- und Sakrokokzygealbereich	M49.39	Spondylopathie bei sonstigen anderenorts klassifizierten infektiösen und parasitären Krankheiten: Nicht näher bezeichnete Lokalisation
M48.99	Spondylopathie, nicht näher bezeichnet: Nicht näher bezeichnete Lokalisation	M49.40	Neuropathische Spondylopathie: Mehrere Lokalisationen der Wirbelsäule
M49.00	Tuberkulose der Wirbelsäule: Mehrere Lokalisationen der Wirbelsäule	M49.41	Neuropathische Spondylopathie: Okzipito-Atlanto-Axialbereich
M49.01	Tuberkulose der Wirbelsäule: Okzipito-Atlanto-Axialbereich	M49.42	Neuropathische Spondylopathie: Zervikalbereich
M49.02	Tuberkulose der Wirbelsäule: Zervikalbereich	M49.43	Neuropathische Spondylopathie: Zervikothorakalbereich
M49.03	Tuberkulose der Wirbelsäule: Zervikothorakalbereich	M49.44	Neuropathische Spondylopathie: Thorakalbereich
M49.04	Tuberkulose der Wirbelsäule: Thorakalbereich	M49.45	Neuropathische Spondylopathie: Thorakolumbalbereich
M49.05	Tuberkulose der Wirbelsäule: Thorakolumbalbereich	M49.46	Neuropathische Spondylopathie: Lumbalbereich
M49.06	Tuberkulose der Wirbelsäule: Lumbalbereich	M49.47	Neuropathische Spondylopathie: Lumbosakralbereich
M49.07	Tuberkulose der Wirbelsäule: Lumbosakralbereich	M49.48	Neuropathische Spondylopathie: Sakral- und Sakrokokzygealbereich
M49.08	Tuberkulose der Wirbelsäule: Sakral- und Sakrokokzygealbereich	M49.49	Neuropathische Spondylopathie: Nicht näher bezeichnete Lokalisation
M49.09	Tuberkulose der Wirbelsäule: Nicht näher bezeichnete Lokalisation	M49.50	Wirbelkörperkompression bei anderenorts klassifizierten Krankheiten: Mehrere Lokalisationen der Wirbelsäule
M49.10	Spondylitis brucellosa: Mehrere Lokalisationen der Wirbelsäule	M49.51	Wirbelkörperkompression bei anderenorts klassifizierten Krankheiten: Okzipito-Atlanto-Axialbereich
M49.11	Spondylitis brucellosa: Okzipito-Atlanto-Axialbereich	M49.52	Wirbelkörperkompression bei anderenorts klassifizierten Krankheiten: Zervikalbereich
M49.12	Spondylitis brucellosa: Zervikalbereich		
M49.13	Spondylitis brucellosa: Zervikothorakalbereich		
M49.14	Spondylitis brucellosa: Thorakalbereich		
M49.15	Spondylitis brucellosa: Thorakolumbalbereich		
M49.16	Spondylitis brucellosa: Lumbalbereich		
M49.17	Spondylitis brucellosa: Lumbosakralbereich		
M49.18	Spondylitis brucellosa: Sakral- und Sakrokokzygealbereich		
M49.19	Spondylitis brucellosa: Nicht näher bezeichnete Lokalisation		
M49.20	Spondylitis durch bakterielle Darminfektion: Mehrere Lokalisationen der Wirbelsäule		
M49.21	Spondylitis durch bakterielle Darminfektion: Okzipito-Atlanto-Axialbereich		
M49.22	Spondylitis durch bakterielle Darminfektion: Zervikalbereich		

M49.53	Wirbelkörperkompression bei anderenorts klassifizierten Krankheiten: Zervikothorakalbereich	M53.29	Instabilität der Wirbelsäule: Nicht näher bezeichnete Lokalisation
M49.54	Wirbelkörperkompression bei anderenorts klassifizierten Krankheiten: Thorakalbereich	M53.3	Krankheiten der Sakrokokzygealregion, anderenorts nicht klassifiziert
M49.55	Wirbelkörperkompression bei anderenorts klassifizierten Krankheiten: Thorakolumbalbereich	M53.80	Sonstige näher bezeichnete Krankheiten der Wirbelsäule und des Rückens: Mehrere Lokalisationen der Wirbelsäule
M49.56	Wirbelkörperkompression bei anderenorts klassifizierten Krankheiten: Lumbalbereich	M53.81	Sonstige näher bezeichnete Krankheiten der Wirbelsäule und des Rückens: Okzipito-Atlanto-Axialbereich
M49.57	Wirbelkörperkompression bei anderenorts klassifizierten Krankheiten: Lumbosakralbereich	M53.82	Sonstige näher bezeichnete Krankheiten der Wirbelsäule und des Rückens: Zervikalbereich
M49.58	Wirbelkörperkompression bei anderenorts klassifizierten Krankheiten: Sakral- und Sakrokokzygealbereich	M53.83	Sonstige näher bezeichnete Krankheiten der Wirbelsäule und des Rückens: Zervikothorakalbereich
M49.59	Wirbelkörperkompression bei anderenorts klassifizierten Krankheiten: Nicht näher bezeichnete Lokalisation	M53.84	Sonstige näher bezeichnete Krankheiten der Wirbelsäule und des Rückens: Thorakalbereich
M49.80	Spondylopathie bei sonstigen anderenorts klassifizierten Krankheiten: Mehrere Lokalisationen der Wirbelsäule	M53.85	Sonstige näher bezeichnete Krankheiten der Wirbelsäule und des Rückens: Thorakolumbalbereich
M49.81	Spondylopathie bei sonstigen anderenorts klassifizierten Krankheiten: Okzipito-Atlanto-Axialbereich	M53.86	Sonstige näher bezeichnete Krankheiten der Wirbelsäule und des Rückens: Lumbalbereich
M49.82	Spondylopathie bei sonstigen anderenorts klassifizierten Krankheiten: Zervikalbereich	M53.87	Sonstige näher bezeichnete Krankheiten der Wirbelsäule und des Rückens: Lumbosakralbereich
M49.83	Spondylopathie bei sonstigen anderenorts klassifizierten Krankheiten: Zervikothorakalbereich	M53.88	Sonstige näher bezeichnete Krankheiten der Wirbelsäule und des Rückens: Sakral- und Sakrokokzygealbereich
M49.84	Spondylopathie bei sonstigen anderenorts klassifizierten Krankheiten: Thorakalbereich	M53.89	Sonstige näher bezeichnete Krankheiten der Wirbelsäule und des Rückens: Nicht näher bezeichnete Lokalisation
M49.85	Spondylopathie bei sonstigen anderenorts klassifizierten Krankheiten: Thorakolumbalbereich	M53.90	Krankheit der Wirbelsäule und des Rückens, nicht näher bezeichnet: Mehrere Lokalisationen der Wirbelsäule
M49.86	Spondylopathie bei sonstigen anderenorts klassifizierten Krankheiten: Lumbalbereich	M53.91	Krankheit der Wirbelsäule und des Rückens, nicht näher bezeichnet: Okzipito-Atlanto-Axialbereich
M49.87	Spondylopathie bei sonstigen anderenorts klassifizierten Krankheiten: Lumbosakralbereich	M53.92	Krankheit der Wirbelsäule und des Rückens, nicht näher bezeichnet: Zervikalbereich
M49.88	Spondylopathie bei sonstigen anderenorts klassifizierten Krankheiten: Sakral- und Sakrokokzygealbereich	M53.93	Krankheit der Wirbelsäule und des Rückens, nicht näher bezeichnet: Zervikothorakalbereich
M49.89	Spondylopathie bei sonstigen anderenorts klassifizierten Krankheiten: Nicht näher bezeichnete Lokalisation	M53.94	Krankheit der Wirbelsäule und des Rückens, nicht näher bezeichnet: Thorakalbereich
M50.0	Zervikaler Bandscheibenschaden mit Myelopathie	M53.95	Krankheit der Wirbelsäule und des Rückens, nicht näher bezeichnet: Thorakolumbalbereich
M50.1	Zervikaler Bandscheibenschaden mit Radikulopathie	M53.96	Krankheit der Wirbelsäule und des Rückens, nicht näher bezeichnet: Lumbalbereich
M50.2	Sonstige zervikale Bandscheibenverlagerung	M53.97	Krankheit der Wirbelsäule und des Rückens, nicht näher bezeichnet: Lumbosakralbereich
M50.3	Sonstige zervikale Bandscheibendegeneration	M53.98	Krankheit der Wirbelsäule und des Rückens, nicht näher bezeichnet: Sakral- und Sakrokokzygealbereich
M50.8	Sonstige zervikale Bandscheibenschäden	M53.99	Krankheit der Wirbelsäule und des Rückens, nicht näher bezeichnet: Nicht näher bezeichnete Lokalisation
M50.9	Zervikaler Bandscheibenschaden, nicht näher bezeichnet	M54.03	Pannikulitis in der Nacken- und Rückenregion: Zervikothorakalbereich
M51.0	Lumbale und sonstige Bandscheibenschäden mit Myelopathie	M54.04	Pannikulitis in der Nacken- und Rückenregion: Thorakalbereich
M51.1	Lumbale und sonstige Bandscheibenschäden mit Radikulopathie	M54.05	Pannikulitis in der Nacken- und Rückenregion: Thorakolumbalbereich
M51.2	Sonstige näher bezeichnete Bandscheibenverlagerung	M54.06	Pannikulitis in der Nacken- und Rückenregion: Lumbalbereich
M51.3	Sonstige näher bezeichnete Bandscheibendegeneration	M54.07	Pannikulitis in der Nacken- und Rückenregion: Lumbosakralbereich
M51.4	Schmorl-Knötchen	M54.08	Pannikulitis in der Nacken- und Rückenregion: Sakral- und Sakrokokzygealbereich
M51.8	Sonstige näher bezeichnete Bandscheibenschäden	M54.09	Pannikulitis in der Nacken- und Rückenregion: Nicht näher bezeichnete Lokalisation
M51.9	Bandscheibenschaden, nicht näher bezeichnet	M54.14	Radikulopathie: Thorakalbereich
M53.20	Instabilität der Wirbelsäule: Mehrere Lokalisationen der Wirbelsäule	M54.15	Radikulopathie: Thorakolumbalbereich
M53.21	Instabilität der Wirbelsäule: Okzipito-Atlanto-Axialbereich	M54.16	Radikulopathie: Lumbalbereich
M53.22	Instabilität der Wirbelsäule: Zervikalbereich	M54.17	Radikulopathie: Lumbosakralbereich
M53.23	Instabilität der Wirbelsäule: Zervikothorakalbereich	M54.18	Radikulopathie: Sakral- und Sakrokokzygealbereich
M53.24	Instabilität der Wirbelsäule: Thorakalbereich		
M53.25	Instabilität der Wirbelsäule: Thorakolumbalbereich		
M53.26	Instabilität der Wirbelsäule: Lumbalbereich		
M53.27	Instabilität der Wirbelsäule: Lumbosakralbereich		
M53.28	Instabilität der Wirbelsäule: Sakral- und Sakrokokzygealbereich		

M54.2	Zervikalneuralgie	M60.15	Interstitielle Myositis: Beckenregion und Oberschenkel [Becken, Femur, Gesäß, Hüfte, Hüftgelenk, Iliosakralgelenk]
M54.3	Ischialgie		
M54.4	Lumboischialgie		
M54.5	Kreuzschmerz	M60.16	Interstitielle Myositis: Unterschenkel [Fibula, Tibia, Kniegelenk]
M54.6	Schmerzen im Bereich der Brustwirbelsäule		
M54.80	Sonstige Rückenschmerzen: Mehrere Lokalisationen der Wirbelsäule	M60.17	Interstitielle Myositis: Knöchel und Fuß [Fußwurzel, Mittelfuß, Zehen, Sprunggelenk, sonstige Gelenke des Fußes]
M54.81	Sonstige Rückenschmerzen: Okzipito-Atlanto-Axialbereich	M60.18	Interstitielle Myositis: Sonstige [Hals, Kopf, Rippen, Rumpf, Schädel, Wirbelsäule]
M54.82	Sonstige Rückenschmerzen: Zervikalbereich		
M54.83	Sonstige Rückenschmerzen: Zervikothorakalbereich	M60.19	Interstitielle Myositis: Nicht näher bezeichnete Lokalisation
M54.84	Sonstige Rückenschmerzen: Thorakalbereich		
M54.85	Sonstige Rückenschmerzen: Thorakolumbalbereich	M60.20	Fremdkörpergranulom im Weichteilgewebe, anderenorts nicht klassifiziert: Mehrere Lokalisationen
M54.86	Sonstige Rückenschmerzen: Lumbalbereich		
M54.87	Sonstige Rückenschmerzen: Lumbosakralbereich		
M54.88	Sonstige Rückenschmerzen: Sakral- und Sakrokokzygealbereich	M60.21	Fremdkörpergranulom im Weichteilgewebe, anderenorts nicht klassifiziert: Schulterregion [Klavikula, Skapula, Akromioklavikular-, Schulter-, Sternoklavikulargelenk]
M54.89	Sonstige Rückenschmerzen: Nicht näher bezeichnete Lokalisation		
M54.90	Rückenschmerzen, nicht näher bezeichnet: Mehrere Lokalisationen der Wirbelsäule	M60.22	Fremdkörpergranulom im Weichteilgewebe, anderenorts nicht klassifiziert: Oberarm [Humerus, Ellenbogengelenk]
M54.91	Rückenschmerzen, nicht näher bezeichnet: Okzipito-Atlanto-Axialbereich	M60.23	Fremdkörpergranulom im Weichteilgewebe, anderenorts nicht klassifiziert: Unterarm [Radius, Ulna, Handgelenk]
M54.92	Rückenschmerzen, nicht näher bezeichnet: Zervikalbereich		
M54.93	Rückenschmerzen, nicht näher bezeichnet: Zervikothorakalbereich	M60.24	Fremdkörpergranulom im Weichteilgewebe, anderenorts nicht klassifiziert: Hand [Finger, Handwurzel, Mittelhand, Gelenke zwischen diesen Knochen]
M54.94	Rückenschmerzen, nicht näher bezeichnet: Thorakalbereich		
M54.95	Rückenschmerzen, nicht näher bezeichnet: Thorakolumbalbereich	M60.25	Fremdkörpergranulom im Weichteilgewebe, anderenorts nicht klassifiziert: Beckenregion und Oberschenkel [Becken, Femur, Gesäß, Hüfte, Hüftgelenk, Iliosakralgelenk]
M54.96	Rückenschmerzen, nicht näher bezeichnet: Lumbalbereich		
M54.97	Rückenschmerzen, nicht näher bezeichnet: Lumbosakralbereich	M60.26	Fremdkörpergranulom im Weichteilgewebe, anderenorts nicht klassifiziert: Unterschenkel [Fibula, Tibia, Kniegelenk]
M54.98	Rückenschmerzen, nicht näher bezeichnet: Sakral- und Sakrokokzygealbereich		
M54.99	Rückenschmerzen, nicht näher bezeichnet: Nicht näher bezeichnete Lokalisation	M60.27	Fremdkörpergranulom im Weichteilgewebe, anderenorts nicht klassifiziert: Knöchel und Fuß [Fußwurzel, Mittelfuß, Zehen, Sprunggelenk, sonstige Gelenke des Fußes]
M60.00	Infektiöse Myositis: Mehrere Lokalisationen		
M60.01	Infektiöse Myositis: Schulterregion [Klavikula, Skapula, Akromioklavikular-, Schulter-, Sternoklavikulargelenk]	M60.28	Fremdkörpergranulom im Weichteilgewebe, anderenorts nicht klassifiziert: Sonstige [Hals, Kopf, Rippen, Rumpf, Schädel, Wirbelsäule]
M60.02	Infektiöse Myositis: Oberarm [Humerus, Ellenbogengelenk]	M60.29	Fremdkörpergranulom im Weichteilgewebe, anderenorts nicht klassifiziert: Nicht näher bezeichnete Lokalisation
M60.03	Infektiöse Myositis: Unterarm [Radius, Ulna, Handgelenk]		
M60.04	Infektiöse Myositis: Hand [Finger, Handwurzel, Mittelhand, Gelenke zwischen diesen Knochen]	M60.80	Sonstige Myositis: Mehrere Lokalisationen
M60.05	Infektiöse Myositis: Beckenregion und Oberschenkel [Becken, Femur, Gesäß, Hüfte, Hüftgelenk, Iliosakralgelenk]	M60.81	Sonstige Myositis: Schulterregion [Klavikula, Skapula, Akromioklavikular-, Schulter-, Sternoklavikulargelenk]
M60.06	Infektiöse Myositis: Unterschenkel [Fibula, Tibia, Kniegelenk]	M60.82	Sonstige Myositis: Oberarm [Humerus, Ellenbogengelenk]
M60.07	Infektiöse Myositis: Knöchel und Fuß [Fußwurzel, Mittelfuß, Zehen, Sprunggelenk, sonstige Gelenke des Fußes]	M60.83	Sonstige Myositis: Unterarm [Radius, Ulna, Handgelenk]
M60.08	Infektiöse Myositis: Sonstige [Hals, Kopf, Rippen, Rumpf, Schädel, Wirbelsäule]	M60.84	Sonstige Myositis: Hand [Finger, Handwurzel, Mittelhand, Gelenke zwischen diesen Knochen]
M60.09	Infektiöse Myositis: Nicht näher bezeichnete Lokalisation	M60.85	Sonstige Myositis: Beckenregion und Oberschenkel [Becken, Femur, Gesäß, Hüfte, Hüftgelenk, Iliosakralgelenk]
M60.10	Interstitielle Myositis: Mehrere Lokalisationen		
M60.11	Interstitielle Myositis: Schulterregion [Klavikula, Skapula, Akromioklavikular-, Schulter-, Sternoklavikulargelenk]	M60.86	Sonstige Myositis: Unterschenkel [Fibula, Tibia, Kniegelenk]
M60.12	Interstitielle Myositis: Oberarm [Humerus, Ellenbogengelenk]	M60.87	Sonstige Myositis: Knöchel und Fuß [Fußwurzel, Mittelfuß, Zehen, Sprunggelenk, sonstige Gelenke des Fußes]
M60.13	Interstitielle Myositis: Unterarm [Radius, Ulna, Handgelenk]	M60.88	Sonstige Myositis: Sonstige [Hals, Kopf, Rippen, Rumpf, Schädel, Wirbelsäule]
M60.14	Interstitielle Myositis: Hand [Finger, Handwurzel, Mittelhand, Gelenke zwischen diesen Knochen]	M60.89	Sonstige Myositis: Nicht näher bezeichnete Lokalisation
		M60.90	Myositis, nicht näher bezeichnet: Mehrere Lokalisationen

M60.91	Myositis, nicht näher bezeichnet: Schulterregion [Klavikula, Skapula, Akromioklavikular-, Schulter-, Sternoklavikulargelenk]	M61.20	Kalzifikation und Ossifikation von Muskeln bei Lähmungen: Mehrere Lokalisationen
M60.92	Myositis, nicht näher bezeichnet: Oberarm [Humerus, Ellenbogengelenk]	M61.21	Kalzifikation und Ossifikation von Muskeln bei Lähmungen: Schulterregion [Klavikula, Skapula, Akromioklavikular-, Schulter-, Sternoklavikulargelenk]
M60.93	Myositis, nicht näher bezeichnet: Unterarm [Radius, Ulna, Handgelenk]	M61.22	Kalzifikation und Ossifikation von Muskeln bei Lähmungen: Oberarm [Humerus, Ellenbogengelenk]
M60.94	Myositis, nicht näher bezeichnet: Hand [Finger, Handwurzel, Mittelhand, Gelenke zwischen diesen Knochen]	M61.23	Kalzifikation und Ossifikation von Muskeln bei Lähmungen: Unterarm [Radius, Ulna, Handgelenk]
M60.95	Myositis, nicht näher bezeichnet: Beckenregion und Oberschenkel [Becken, Femur, Gesäß, Hüfte, Hüftgelenk, Iliosakralgelenk]	M61.24	Kalzifikation und Ossifikation von Muskeln bei Lähmungen: Hand [Finger, Handwurzel, Mittelhand, Gelenke zwischen diesen Knochen]
M60.96	Myositis, nicht näher bezeichnet: Unterschenkel [Fibula, Tibia, Kniegelenk]	M61.25	Kalzifikation und Ossifikation von Muskeln bei Lähmungen: Beckenregion und Oberschenkel [Becken, Femur, Gesäß, Hüfte, Hüftgelenk, Iliosakralgelenk]
M60.97	Myositis, nicht näher bezeichnet: Knöchel und Fuß [Fußwurzel, Mittelfuß, Zehen, Sprunggelenk, sonstige Gelenke des Fußes]	M61.26	Kalzifikation und Ossifikation von Muskeln bei Lähmungen: Unterschenkel [Fibula, Tibia, Kniegelenk]
M60.98	Myositis, nicht näher bezeichnet: Sonstige [Hals, Kopf, Rippen, Rumpf, Schädel, Wirbelsäule]	M61.27	Kalzifikation und Ossifikation von Muskeln bei Lähmungen: Knöchel und Fuß [Fußwurzel, Mittelfuß, Zehen, Sprunggelenk, sonstige Gelenke des Fußes]
M60.99	Myositis, nicht näher bezeichnet: Nicht näher bezeichnete Lokalisation	M61.28	Kalzifikation und Ossifikation von Muskeln bei Lähmungen: Sonstige [Hals, Kopf, Rippen, Rumpf, Schädel, Wirbelsäule]
M61.00	Traumatische Myositis ossificans: Mehrere Lokalisationen	M61.29	Kalzifikation und Ossifikation von Muskeln bei Lähmungen: Nicht näher bezeichnete Lokalisation
M61.01	Traumatische Myositis ossificans: Schulterregion [Klavikula, Skapula, Akromioklavikular-, Schulter-, Sternoklavikulargelenk]	M61.30	Kalzifikation und Ossifikation von Muskeln bei Verbrennungen: Mehrere Lokalisationen
M61.02	Traumatische Myositis ossificans: Oberarm [Humerus, Ellenbogengelenk]	M61.31	Kalzifikation und Ossifikation von Muskeln bei Verbrennungen: Schulterregion [Klavikula, Skapula, Akromioklavikular-, Schulter-, Sternoklavikulargelenk]
M61.03	Traumatische Myositis ossificans: Unterarm [Radius, Ulna, Handgelenk]	M61.32	Kalzifikation und Ossifikation von Muskeln bei Verbrennungen: Oberarm [Humerus, Ellenbogengelenk]
M61.04	Traumatische Myositis ossificans: Hand [Finger, Handwurzel, Mittelhand, Gelenke zwischen diesen Knochen]	M61.33	Kalzifikation und Ossifikation von Muskeln bei Verbrennungen: Unterarm [Radius, Ulna, Handgelenk]
M61.05	Traumatische Myositis ossificans: Beckenregion und Oberschenkel [Becken, Femur, Gesäß, Hüfte, Hüftgelenk, Iliosakralgelenk]	M61.34	Kalzifikation und Ossifikation von Muskeln bei Verbrennungen: Hand [Finger, Handwurzel, Mittelhand, Gelenke zwischen diesen Knochen]
M61.06	Traumatische Myositis ossificans: Unterschenkel [Fibula, Tibia, Kniegelenk]	M61.35	Kalzifikation und Ossifikation von Muskeln bei Verbrennungen: Beckenregion und Oberschenkel [Becken, Femur, Gesäß, Hüfte, Hüftgelenk, Iliosakralgelenk]
M61.07	Traumatische Myositis ossificans: Knöchel und Fuß [Fußwurzel, Mittelfuß, Zehen, Sprunggelenk, sonstige Gelenke des Fußes]	M61.36	Kalzifikation und Ossifikation von Muskeln bei Verbrennungen: Unterschenkel [Fibula, Tibia, Kniegelenk]
M61.08	Traumatische Myositis ossificans: Sonstige [Hals, Kopf, Rippen, Rumpf, Schädel, Wirbelsäule]	M61.37	Kalzifikation und Ossifikation von Muskeln bei Verbrennungen: Knöchel und Fuß [Fußwurzel, Mittelfuß, Zehen, Sprunggelenk, sonstige Gelenke des Fußes]
M61.09	Traumatische Myositis ossificans: Nicht näher bezeichnete Lokalisation	M61.38	Kalzifikation und Ossifikation von Muskeln bei Verbrennungen: Sonstige [Hals, Kopf, Rippen, Rumpf, Schädel, Wirbelsäule]
M61.10	Myositis ossificans progressiva: Mehrere Lokalisationen	M61.39	Kalzifikation und Ossifikation von Muskeln bei Verbrennungen: Nicht näher bezeichnete Lokalisation
M61.11	Myositis ossificans progressiva: Schulterregion [Klavikula, Skapula, Akromioklavikular-, Schulter-, Sternoklavikulargelenk]	M61.40	Sonstige Kalzifikation von Muskeln: Mehrere Lokalisationen
M61.12	Myositis ossificans progressiva: Oberarm [Humerus, Ellenbogengelenk]	M61.41	Sonstige Kalzifikation von Muskeln: Schulterregion [Klavikula, Skapula, Akromioklavikular-, Schulter-, Sternoklavikulargelenk]
M61.13	Myositis ossificans progressiva: Unterarm [Radius, Ulna, Handgelenk]	M61.42	Sonstige Kalzifikation von Muskeln: Oberarm [Humerus, Ellenbogengelenk]
M61.14	Myositis ossificans progressiva: Hand [Finger, Handwurzel, Mittelhand, Gelenke zwischen diesen Knochen]	M61.43	Sonstige Kalzifikation von Muskeln: Unterarm [Radius, Ulna, Handgelenk]
M61.15	Myositis ossificans progressiva: Beckenregion und Oberschenkel [Becken, Femur, Gesäß, Hüfte, Hüftgelenk, Iliosakralgelenk]		
M61.16	Myositis ossificans progressiva: Unterschenkel [Fibula, Tibia, Kniegelenk]		
M61.17	Myositis ossificans progressiva: Knöchel und Fuß [Fußwurzel, Mittelfuß, Zehen, Sprunggelenk, sonstige Gelenke des Fußes]		
M61.18	Myositis ossificans progressiva: Sonstige [Hals, Kopf, Rippen, Rumpf, Schädel, Wirbelsäule]		
M61.19	Myositis ossificans progressiva: Nicht näher bezeichnete Lokalisation		

M61.44	Sonstige Kalzifikation von Muskeln: Hand [Finger, Handwurzel, Mittelhand, Gelenke zwischen diesen Knochen]	M62.00	Muskeldiastase: Mehrere Lokalisationen
M61.45	Sonstige Kalzifikation von Muskeln: Beckenregion und Oberschenkel [Becken, Femur, Gesäß, Hüfte, Hüftgelenk, Iliosakralgelenk]	M62.01	Muskeldiastase: Schulterregion [Klavikula, Skapula, Akromioklavikular-, Schulter-, Sternoklavikulargelenk]
M61.46	Sonstige Kalzifikation von Muskeln: Unterschenkel [Fibula, Tibia, Kniegelenk]	M62.02	Muskeldiastase: Oberarm [Humerus, Ellenbogengelenk]
M61.47	Sonstige Kalzifikation von Muskeln: Knöchel und Fuß [Fußwurzel, Mittelfuß, Zehen, Sprunggelenk, sonstige Gelenke des Fußes]	M62.03	Muskeldiastase: Unterarm [Radius, Ulna, Handgelenk]
M61.48	Sonstige Kalzifikation von Muskeln: Sonstige [Hals, Kopf, Rippen, Rumpf, Schädel, Wirbelsäule]	M62.04	Muskeldiastase: Hand [Finger, Handwurzel, Mittelhand, Gelenke zwischen diesen Knochen]
M61.49	Sonstige Kalzifikation von Muskeln: Nicht näher bezeichnete Lokalisation	M62.05	Muskeldiastase: Beckenregion und Oberschenkel [Becken, Femur, Gesäß, Hüfte, Hüftgelenk, Iliosakralgelenk]
M61.50	Sonstige Ossifikation von Muskeln: Mehrere Lokalisationen	M62.06	Muskeldiastase: Unterschenkel [Fibula, Tibia, Kniegelenk]
M61.51	Sonstige Ossifikation von Muskeln: Schulterregion [Klavikula, Skapula, Akromioklavikular-, Schulter-, Sternoklavikulargelenk]	M62.07	Muskeldiastase: Knöchel und Fuß [Fußwurzel, Mittelfuß, Zehen, Sprunggelenk, sonstige Gelenke des Fußes]
M61.52	Sonstige Ossifikation von Muskeln: Oberarm [Humerus, Ellenbogengelenk]	M62.08	Muskeldiastase: Sonstige [Hals, Kopf, Rippen, Rumpf, Schädel, Wirbelsäule]
M61.53	Sonstige Ossifikation von Muskeln: Unterarm [Radius, Ulna, Handgelenk]	M62.09	Muskeldiastase: Nicht näher bezeichnete Lokalisation
M61.54	Sonstige Ossifikation von Muskeln: Hand [Finger, Handwurzel, Mittelhand, Gelenke zwischen diesen Knochen]	M62.10	Sonstiger Muskelriss (nichttraumatisch): Mehrere Lokalisationen
M61.55	Sonstige Ossifikation von Muskeln: Beckenregion und Oberschenkel [Becken, Femur, Gesäß, Hüfte, Hüftgelenk, Iliosakralgelenk]	M62.11	Sonstiger Muskelriss (nichttraumatisch): Schulterregion [Klavikula, Skapula, Akromioklavikular-, Schulter-, Sternoklavikulargelenk]
M61.56	Sonstige Ossifikation von Muskeln: Unterschenkel [Fibula, Tibia, Kniegelenk]	M62.12	Sonstiger Muskelriss (nichttraumatisch): Oberarm [Humerus, Ellenbogengelenk]
M61.57	Sonstige Ossifikation von Muskeln: Knöchel und Fuß [Fußwurzel, Mittelfuß, Zehen, Sprunggelenk, sonstige Gelenke des Fußes]	M62.13	Sonstiger Muskelriss (nichttraumatisch): Unterarm [Radius, Ulna, Handgelenk]
M61.58	Sonstige Ossifikation von Muskeln: Sonstige [Hals, Kopf, Rippen, Rumpf, Schädel, Wirbelsäule]	M62.14	Sonstiger Muskelriss (nichttraumatisch): Hand [Finger, Handwurzel, Mittelhand, Gelenke zwischen diesen Knochen]
M61.59	Sonstige Ossifikation von Muskeln: Nicht näher bezeichnete Lokalisation	M62.15	Sonstiger Muskelriss (nichttraumatisch): Beckenregion und Oberschenkel [Becken, Femur, Gesäß, Hüfte, Hüftgelenk, Iliosakralgelenk]
M61.90	Kalzifikation und Ossifikation von Muskeln, nicht näher bezeichnet: Mehrere Lokalisationen	M62.16	Sonstiger Muskelriss (nichttraumatisch): Unterschenkel [Fibula, Tibia, Kniegelenk]
M61.91	Kalzifikation und Ossifikation von Muskeln, nicht näher bezeichnet: Schulterregion [Klavikula, Skapula, Akromioklavikular-, Schulter-, Sternoklavikulargelenk]	M62.17	Sonstiger Muskelriss (nichttraumatisch): Knöchel und Fuß [Fußwurzel, Mittelfuß, Zehen, Sprunggelenk, sonstige Gelenke des Fußes]
M61.92	Kalzifikation und Ossifikation von Muskeln, nicht näher bezeichnet: Oberarm [Humerus, Ellenbogengelenk]	M62.18	Sonstiger Muskelriss (nichttraumatisch): Sonstige [Hals, Kopf, Rippen, Rumpf, Schädel, Wirbelsäule]
M61.93	Kalzifikation und Ossifikation von Muskeln, nicht näher bezeichnet: Unterarm [Radius, Ulna, Handgelenk]	M62.19	Sonstiger Muskelriss (nichttraumatisch): Nicht näher bezeichnete Lokalisation
M61.94	Kalzifikation und Ossifikation von Muskeln, nicht näher bezeichnet: Hand [Finger, Handwurzel, Mittelhand, Gelenke zwischen diesen Knochen]	M62.20	Ischämischer Muskelfarkt (nichttraumatisch): Mehrere Lokalisationen
M61.95	Kalzifikation und Ossifikation von Muskeln, nicht näher bezeichnet: Beckenregion und Oberschenkel [Becken, Femur, Gesäß, Hüfte, Hüftgelenk, Iliosakralgelenk]	M62.21	Ischämischer Muskelfarkt (nichttraumatisch): Schulterregion [Klavikula, Skapula, Akromioklavikular-, Schulter-, Sternoklavikulargelenk]
M61.96	Kalzifikation und Ossifikation von Muskeln, nicht näher bezeichnet: Unterschenkel [Fibula, Tibia, Kniegelenk]	M62.22	Ischämischer Muskelfarkt (nichttraumatisch): Oberarm [Humerus, Ellenbogengelenk]
M61.97	Kalzifikation und Ossifikation von Muskeln, nicht näher bezeichnet: Knöchel und Fuß [Fußwurzel, Mittelfuß, Zehen, Sprunggelenk, sonstige Gelenke des Fußes]	M62.23	Ischämischer Muskelfarkt (nichttraumatisch): Unterarm [Radius, Ulna, Handgelenk]
M61.98	Kalzifikation und Ossifikation von Muskeln, nicht näher bezeichnet: Sonstige [Hals, Kopf, Rippen, Rumpf, Schädel, Wirbelsäule]	M62.24	Ischämischer Muskelfarkt (nichttraumatisch): Hand [Finger, Handwurzel, Mittelhand, Gelenke zwischen diesen Knochen]
M61.99	Kalzifikation und Ossifikation von Muskeln, nicht näher bezeichnet: Nicht näher bezeichnete Lokalisation	M62.25	Ischämischer Muskelfarkt (nichttraumatisch): Beckenregion und Oberschenkel [Becken, Femur, Gesäß, Hüfte, Hüftgelenk, Iliosakralgelenk]
		M62.26	Ischämischer Muskelfarkt (nichttraumatisch): Unterschenkel [Fibula, Tibia, Kniegelenk]
		M62.27	Ischämischer Muskelfarkt (nichttraumatisch): Knöchel und Fuß [Fußwurzel, Mittelfuß, Zehen, Sprunggelenk, sonstige Gelenke des Fußes]
		M62.28	Ischämischer Muskelfarkt (nichttraumatisch): Sonstige [Hals, Kopf, Rippen, Rumpf, Schädel, Wirbelsäule]

M62.29	Ischämischer Muskelfarkt (nichttraumatisch): Nicht näher bezeichnete Lokalisation	M62.58	Muskelschwund und -atrophie, anderenorts nicht klassifiziert: Sonstige [Hals, Kopf, Rippen, Rumpf, Schädel, Wirbelsäule]
M62.30	Immobilitätssyndrom (paraplegisch): Mehrere Lokalisationen	M62.59	Muskelschwund und -atrophie, anderenorts nicht klassifiziert: Nicht näher bezeichnete Lokalisation
M62.31	Immobilitätssyndrom (paraplegisch): Schulterregion [Klavikula, Skapula, Akromioklavikular-, Schulter-, Sternoklavikulargelenk]	M62.60	Muskelzerrung: Mehrere Lokalisationen
M62.32	Immobilitätssyndrom (paraplegisch): Oberarm [Humerus, Ellenbogengelenk]	M62.61	Muskelzerrung: Schulterregion [Klavikula, Skapula, Akromioklavikular-, Schulter-, Sternoklavikulargelenk]
M62.33	Immobilitätssyndrom (paraplegisch): Unterarm [Radius, Ulna, Handgelenk]	M62.62	Muskelzerrung: Oberarm [Humerus, Ellenbogengelenk]
M62.34	Immobilitätssyndrom (paraplegisch): Hand [Finger, Handwurzel, Mittelhand, Gelenke zwischen diesen Knochen]	M62.63	Muskelzerrung: Unterarm [Radius, Ulna, Handgelenk]
M62.35	Immobilitätssyndrom (paraplegisch): Beckenregion und Oberschenkel [Becken, Femur, Gesäß, Hüfte, Hüftgelenk, Iliosakralgelenk]	M62.64	Muskelzerrung: Hand [Finger, Handwurzel, Mittelhand, Gelenke zwischen diesen Knochen]
M62.36	Immobilitätssyndrom (paraplegisch): Unterschenkel [Fibula, Tibia, Kniegelenk]	M62.65	Muskelzerrung: Beckenregion und Oberschenkel [Becken, Femur, Gesäß, Hüfte, Hüftgelenk, Iliosakralgelenk]
M62.37	Immobilitätssyndrom (paraplegisch): Knöchel und Fuß [Fußwurzel, Mittelfuß, Zehen, Sprunggelenk, sonstige Gelenke des Fußes]	M62.66	Muskelzerrung: Unterschenkel [Fibula, Tibia, Kniegelenk]
M62.38	Immobilitätssyndrom (paraplegisch): Sonstige [Hals, Kopf, Rippen, Rumpf, Schädel, Wirbelsäule]	M62.67	Muskelzerrung: Knöchel und Fuß [Fußwurzel, Mittelfuß, Zehen, Sprunggelenk, sonstige Gelenke des Fußes]
M62.39	Immobilitätssyndrom (paraplegisch): Nicht näher bezeichnete Lokalisation	M62.68	Muskelzerrung: Sonstige [Hals, Kopf, Rippen, Rumpf, Schädel, Wirbelsäule]
M62.40	Muskelkontraktur: Mehrere Lokalisationen	M62.69	Muskelzerrung: Nicht näher bezeichnete Lokalisation
M62.41	Muskelkontraktur: Schulterregion [Klavikula, Skapula, Akromioklavikular-, Schulter-, Sternoklavikulargelenk]	M62.80	Sonstige näher bezeichnete Muskelkrankheiten: Mehrere Lokalisationen
M62.42	Muskelkontraktur: Oberarm [Humerus, Ellenbogengelenk]	M62.81	Sonstige näher bezeichnete Muskelkrankheiten: Schulterregion [Klavikula, Skapula, Akromioklavikular-, Schulter-, Sternoklavikulargelenk]
M62.43	Muskelkontraktur: Unterarm [Radius, Ulna, Handgelenk]	M62.82	Sonstige näher bezeichnete Muskelkrankheiten: Oberarm [Humerus, Ellenbogengelenk]
M62.44	Muskelkontraktur: Hand [Finger, Handwurzel, Mittelhand, Gelenke zwischen diesen Knochen]	M62.83	Sonstige näher bezeichnete Muskelkrankheiten: Unterarm [Radius, Ulna, Handgelenk]
M62.45	Muskelkontraktur: Beckenregion und Oberschenkel [Becken, Femur, Gesäß, Hüfte, Hüftgelenk, Iliosakralgelenk]	M62.84	Sonstige näher bezeichnete Muskelkrankheiten: Hand [Finger, Handwurzel, Mittelhand, Gelenke zwischen diesen Knochen]
M62.46	Muskelkontraktur: Unterschenkel [Fibula, Tibia, Kniegelenk]	M62.85	Sonstige näher bezeichnete Muskelkrankheiten: Beckenregion und Oberschenkel [Becken, Femur, Gesäß, Hüfte, Hüftgelenk, Iliosakralgelenk]
M62.47	Muskelkontraktur: Knöchel und Fuß [Fußwurzel, Mittelfuß, Zehen, Sprunggelenk, sonstige Gelenke des Fußes]	M62.86	Sonstige näher bezeichnete Muskelkrankheiten: Unterschenkel [Fibula, Tibia, Kniegelenk]
M62.48	Muskelkontraktur: Sonstige [Hals, Kopf, Rippen, Rumpf, Schädel, Wirbelsäule]	M62.87	Sonstige näher bezeichnete Muskelkrankheiten: Knöchel und Fuß [Fußwurzel, Mittelfuß, Zehen, Sprunggelenk, sonstige Gelenke des Fußes]
M62.49	Muskelkontraktur: Nicht näher bezeichnete Lokalisation	M62.88	Sonstige näher bezeichnete Muskelkrankheiten: Sonstige [Hals, Kopf, Rippen, Rumpf, Schädel, Wirbelsäule]
M62.50	Muskelschwund und -atrophie, anderenorts nicht klassifiziert: Mehrere Lokalisationen	M62.89	Sonstige näher bezeichnete Muskelkrankheiten: Nicht näher bezeichnete Lokalisation
M62.51	Muskelschwund und -atrophie, anderenorts nicht klassifiziert: Schulterregion [Klavikula, Skapula, Akromioklavikular-, Schulter-, Sternoklavikulargelenk]	M62.90	Muskelkrankheit, nicht näher bezeichnet: Mehrere Lokalisationen
M62.52	Muskelschwund und -atrophie, anderenorts nicht klassifiziert: Oberarm [Humerus, Ellenbogengelenk]	M62.91	Muskelkrankheit, nicht näher bezeichnet: Schulterregion [Klavikula, Skapula, Akromioklavikular-, Schulter-, Sternoklavikulargelenk]
M62.53	Muskelschwund und -atrophie, anderenorts nicht klassifiziert: Unterarm [Radius, Ulna, Handgelenk]	M62.92	Muskelkrankheit, nicht näher bezeichnet: Oberarm [Humerus, Ellenbogengelenk]
M62.54	Muskelschwund und -atrophie, anderenorts nicht klassifiziert: Hand [Finger, Handwurzel, Mittelhand, Gelenke zwischen diesen Knochen]	M62.93	Muskelkrankheit, nicht näher bezeichnet: Unterarm [Radius, Ulna, Handgelenk]
M62.55	Muskelschwund und -atrophie, anderenorts nicht klassifiziert: Beckenregion und Oberschenkel [Becken, Femur, Gesäß, Hüfte, Hüftgelenk, Iliosakralgelenk]	M62.94	Muskelkrankheit, nicht näher bezeichnet: Hand [Finger, Handwurzel, Mittelhand, Gelenke zwischen diesen Knochen]
M62.56	Muskelschwund und -atrophie, anderenorts nicht klassifiziert: Unterschenkel [Fibula, Tibia, Kniegelenk]	M62.95	Muskelkrankheit, nicht näher bezeichnet: Beckenregion und Oberschenkel [Becken, Femur, Gesäß, Hüfte, Hüftgelenk, Iliosakralgelenk]
M62.57	Muskelschwund und -atrophie, anderenorts nicht klassifiziert: Knöchel und Fuß [Fußwurzel, Mittelfuß, Zehen, Sprunggelenk, sonstige Gelenke des Fußes]	M62.96	Muskelkrankheit, nicht näher bezeichnet: Unterschenkel [Fibula, Tibia, Kniegelenk]

M62.97	Muskelkrankheit, nicht näher bezeichnet: Knöchel und Fuß [Fußwurzel, Mittelfuß, Zehen, Sprunggelenk, sonstige Gelenke des Fußes]	M63.21	Myositis bei sonstigen anderenorts klassifizierten Infektionskrankheiten: Schulterregion [Klavikula, Skapula, Akromioklavikular-, Schulter-, Sternoklavikulargelenk]
M62.98	Muskelkrankheit, nicht näher bezeichnet: Sonstige [Hals, Kopf, Rippen, Rumpf, Schädel, Wirbelsäule]	M63.22	Myositis bei sonstigen anderenorts klassifizierten Infektionskrankheiten: Oberarm [Humerus, Ellenbogengelenk]
M62.99	Muskelkrankheit, nicht näher bezeichnet: Nicht näher bezeichnete Lokalisation	M63.23	Myositis bei sonstigen anderenorts klassifizierten Infektionskrankheiten: Unterarm [Radius, Ulna, Handgelenk]
M63.00	Myositis bei anderenorts klassifizierten bakteriellen Krankheiten: Mehrere Lokalisationen	M63.24	Myositis bei sonstigen anderenorts klassifizierten Infektionskrankheiten: Hand [Finger, Handwurzel, Mittelhand, Gelenke zwischen diesen Knochen]
M63.01	Myositis bei anderenorts klassifizierten bakteriellen Krankheiten: Schulterregion [Klavikula, Skapula, Akromioklavikular-, Schulter-, Sternoklavikulargelenk]	M63.25	Myositis bei sonstigen anderenorts klassifizierten Infektionskrankheiten: Beckenregion und Oberschenkel [Becken, Femur, Gesäß, Hüfte, Hüftgelenk, Iliosakralgelenk]
M63.02	Myositis bei anderenorts klassifizierten bakteriellen Krankheiten: Oberarm [Humerus, Ellenbogengelenk]	M63.26	Myositis bei sonstigen anderenorts klassifizierten Infektionskrankheiten: Unterschenkel [Fibula, Tibia, Kniegelenk]
M63.03	Myositis bei anderenorts klassifizierten bakteriellen Krankheiten: Unterarm [Radius, Ulna, Handgelenk]	M63.27	Myositis bei sonstigen anderenorts klassifizierten Infektionskrankheiten: Knöchel und Fuß [Fußwurzel, Mittelfuß, Zehen, Sprunggelenk, sonstige Gelenke des Fußes]
M63.04	Myositis bei anderenorts klassifizierten bakteriellen Krankheiten: Hand [Finger, Handwurzel, Mittelhand, Gelenke zwischen diesen Knochen]	M63.28	Myositis bei sonstigen anderenorts klassifizierten Infektionskrankheiten: Sonstige [Hals, Kopf, Rippen, Rumpf, Schädel, Wirbelsäule]
M63.05	Myositis bei anderenorts klassifizierten bakteriellen Krankheiten: Beckenregion und Oberschenkel [Becken, Femur, Gesäß, Hüfte, Hüftgelenk, Iliosakralgelenk]	M63.29	Myositis bei sonstigen anderenorts klassifizierten Infektionskrankheiten: Nicht näher bezeichnete Lokalisation
M63.06	Myositis bei anderenorts klassifizierten bakteriellen Krankheiten: Unterschenkel [Fibula, Tibia, Kniegelenk]	M63.30	Myositis bei Sarkoidose: Mehrere Lokalisationen
M63.07	Myositis bei anderenorts klassifizierten bakteriellen Krankheiten: Knöchel und Fuß [Fußwurzel, Mittelfuß, Zehen, Sprunggelenk, sonstige Gelenke des Fußes]	M63.31	Myositis bei Sarkoidose: Schulterregion [Klavikula, Skapula, Akromioklavikular-, Schulter-, Sternoklavikulargelenk]
M63.08	Myositis bei anderenorts klassifizierten bakteriellen Krankheiten: Sonstige [Hals, Kopf, Rippen, Rumpf, Schädel, Wirbelsäule]	M63.32	Myositis bei Sarkoidose: Oberarm [Humerus, Ellenbogengelenk]
M63.09	Myositis bei anderenorts klassifizierten bakteriellen Krankheiten: Nicht näher bezeichnete Lokalisation	M63.33	Myositis bei Sarkoidose: Unterarm [Radius, Ulna, Handgelenk]
M63.10	Myositis bei anderenorts klassifizierten Protozoen- und Parasiteninfektionen: Mehrere Lokalisationen	M63.34	Myositis bei Sarkoidose: Hand [Finger, Handwurzel, Mittelhand, Gelenke zwischen diesen Knochen]
M63.11	Myositis bei anderenorts klassifizierten Protozoen- und Parasiteninfektionen: Schulterregion [Klavikula, Skapula, Akromioklavikular-, Schulter-, Sternoklavikulargelenk]	M63.35	Myositis bei Sarkoidose: Beckenregion und Oberschenkel [Becken, Femur, Gesäß, Hüfte, Hüftgelenk, Iliosakralgelenk]
M63.12	Myositis bei anderenorts klassifizierten Protozoen- und Parasiteninfektionen: Oberarm [Humerus, Ellenbogengelenk]	M63.36	Myositis bei Sarkoidose: Unterschenkel [Fibula, Tibia, Kniegelenk]
M63.13	Myositis bei anderenorts klassifizierten Protozoen- und Parasiteninfektionen: Unterarm [Radius, Ulna, Handgelenk]	M63.37	Myositis bei Sarkoidose: Knöchel und Fuß [Fußwurzel, Mittelfuß, Zehen, Sprunggelenk, sonstige Gelenke des Fußes]
M63.14	Myositis bei anderenorts klassifizierten Protozoen- und Parasiteninfektionen: Hand [Finger, Handwurzel, Mittelhand, Gelenke zwischen diesen Knochen]	M63.38	Myositis bei Sarkoidose: Sonstige [Hals, Kopf, Rippen, Rumpf, Schädel, Wirbelsäule]
M63.15	Myositis bei anderenorts klassifizierten Protozoen- und Parasiteninfektionen: Beckenregion und Oberschenkel [Becken, Femur, Gesäß, Hüfte, Hüftgelenk, Iliosakralgelenk]	M63.39	Myositis bei Sarkoidose: Nicht näher bezeichnete Lokalisation
M63.16	Myositis bei anderenorts klassifizierten Protozoen- und Parasiteninfektionen: Unterschenkel [Fibula, Tibia, Kniegelenk]	M63.80	Sonstige Muskelkrankheiten bei anderenorts klassifizierten Krankheiten: Mehrere Lokalisationen
M63.17	Myositis bei anderenorts klassifizierten Protozoen- und Parasiteninfektionen: Knöchel und Fuß [Fußwurzel, Mittelfuß, Zehen, Sprunggelenk, sonstige Gelenke des Fußes]	M63.81	Sonstige Muskelkrankheiten bei anderenorts klassifizierten Krankheiten: Schulterregion [Klavikula, Skapula, Akromioklavikular-, Schulter-, Sternoklavikulargelenk]
M63.18	Myositis bei anderenorts klassifizierten Protozoen- und Parasiteninfektionen: Sonstige [Hals, Kopf, Rippen, Rumpf, Schädel, Wirbelsäule]	M63.82	Sonstige Muskelkrankheiten bei anderenorts klassifizierten Krankheiten: Oberarm [Humerus, Ellenbogengelenk]
M63.19	Myositis bei anderenorts klassifizierten Protozoen- und Parasiteninfektionen: Nicht näher bezeichnete Lokalisation	M63.83	Sonstige Muskelkrankheiten bei anderenorts klassifizierten Krankheiten: Unterarm [Radius, Ulna, Handgelenk]
M63.20	Myositis bei sonstigen anderenorts klassifizierten Infektionskrankheiten: Mehrere Lokalisationen	M63.84	Sonstige Muskelkrankheiten bei anderenorts klassifizierten Krankheiten: Hand [Finger, Handwurzel, Mittelhand, Gelenke zwischen diesen Knochen]

M63.85	Sonstige Muskelkrankheiten bei anderenorts klassifizierten Krankheiten: Beckenregion und Oberschenkel [Becken, Femur, Gesäß, Hüfte, Hüftgelenk, Iliosakralgelenk]	M65.25	Tendinitis calcarea: Beckenregion und Oberschenkel [Becken, Femur, Gesäß, Hüfte, Hüftgelenk, Iliosakralgelenk]
M63.86	Sonstige Muskelkrankheiten bei anderenorts klassifizierten Krankheiten: Unterschenkel [Fibula, Tibia, Kniegelenk]	M65.26	Tendinitis calcarea: Unterschenkel [Fibula, Tibia, Kniegelenk]
M63.87	Sonstige Muskelkrankheiten bei anderenorts klassifizierten Krankheiten: Knöchel und Fuß [Fußwurzel, Mittelfuß, Zehen, Sprunggelenk, sonstige Gelenke des Fußes]	M65.27	Tendinitis calcarea: Knöchel und Fuß [Fußwurzel, Mittelfuß, Zehen, Sprunggelenk, sonstige Gelenke des Fußes]
M63.88	Sonstige Muskelkrankheiten bei anderenorts klassifizierten Krankheiten: Sonstige [Hals, Kopf, Rippen, Rumpf, Schädel, Wirbelsäule]	M65.28	Tendinitis calcarea: Sonstige [Hals, Kopf, Rippen, Rumpf, Schädel, Wirbelsäule]
M63.89	Sonstige Muskelkrankheiten bei anderenorts klassifizierten Krankheiten: Nicht näher bezeichnete Lokalisation	M65.29	Tendinitis calcarea: Nicht näher bezeichnete Lokalisation
M65.00	Sehnenscheidenabszess: Mehrere Lokalisationen	M65.3	Schnellender Finger
M65.01	Sehnenscheidenabszess: Schulterregion [Klavikula, Skapula, Akromioklavikular-, Schulter-, Sternoklavikulargelenk]	M65.4	Tendovaginitis stenosans [de Quervain]
M65.02	Sehnenscheidenabszess: Oberarm [Humerus, Ellenbogengelenk]	M65.80	Sonstige Synovitis und Tenosynovitis: Mehrere Lokalisationen
M65.03	Sehnenscheidenabszess: Unterarm [Radius, Ulna, Handgelenk]	M65.81	Sonstige Synovitis und Tenosynovitis: Schulterregion [Klavikula, Skapula, Akromioklavikular-, Schulter-, Sternoklavikulargelenk]
M65.04	Sehnenscheidenabszess: Hand [Finger, Handwurzel, Mittelhand, Gelenke zwischen diesen Knochen]	M65.82	Sonstige Synovitis und Tenosynovitis: Oberarm [Humerus, Ellenbogengelenk]
M65.05	Sehnenscheidenabszess: Beckenregion und Oberschenkel [Becken, Femur, Gesäß, Hüfte, Hüftgelenk, Iliosakralgelenk]	M65.83	Sonstige Synovitis und Tenosynovitis: Unterarm [Radius, Ulna, Handgelenk]
M65.06	Sehnenscheidenabszess: Unterschenkel [Fibula, Tibia, Kniegelenk]	M65.84	Sonstige Synovitis und Tenosynovitis: Hand [Finger, Handwurzel, Mittelhand, Gelenke zwischen diesen Knochen]
M65.07	Sehnenscheidenabszess: Knöchel und Fuß [Fußwurzel, Mittelfuß, Zehen, Sprunggelenk, sonstige Gelenke des Fußes]	M65.85	Sonstige Synovitis und Tenosynovitis: Beckenregion und Oberschenkel [Becken, Femur, Gesäß, Hüfte, Hüftgelenk, Iliosakralgelenk]
M65.08	Sehnenscheidenabszess: Sonstige [Hals, Kopf, Rippen, Rumpf, Schädel, Wirbelsäule]	M65.86	Sonstige Synovitis und Tenosynovitis: Unterschenkel [Fibula, Tibia, Kniegelenk]
M65.09	Sehnenscheidenabszess: Nicht näher bezeichnete Lokalisation	M65.87	Sonstige Synovitis und Tenosynovitis: Knöchel und Fuß [Fußwurzel, Mittelfuß, Zehen, Sprunggelenk, sonstige Gelenke des Fußes]
M65.10	Sonstige infektiöse (Teno-)Synovitis: Mehrere Lokalisationen	M65.88	Sonstige Synovitis und Tenosynovitis: Sonstige [Hals, Kopf, Rippen, Rumpf, Schädel, Wirbelsäule]
M65.11	Sonstige infektiöse (Teno-)Synovitis: Schulterregion [Klavikula, Skapula, Akromioklavikular-, Schulter-, Sternoklavikulargelenk]	M65.89	Sonstige Synovitis und Tenosynovitis: Nicht näher bezeichnete Lokalisation
M65.12	Sonstige infektiöse (Teno-)Synovitis: Oberarm [Humerus, Ellenbogengelenk]	M65.90	Synovitis und Tenosynovitis, nicht näher bezeichnet: Mehrere Lokalisationen
M65.13	Sonstige infektiöse (Teno-)Synovitis: Unterarm [Radius, Ulna, Handgelenk]	M65.91	Synovitis und Tenosynovitis, nicht näher bezeichnet: Schulterregion [Klavikula, Skapula, Akromioklavikular-, Schulter-, Sternoklavikulargelenk]
M65.14	Sonstige infektiöse (Teno-)Synovitis: Hand [Finger, Handwurzel, Mittelhand, Gelenke zwischen diesen Knochen]	M65.92	Synovitis und Tenosynovitis, nicht näher bezeichnet: Oberarm [Humerus, Ellenbogengelenk]
M65.15	Sonstige infektiöse (Teno-)Synovitis: Beckenregion und Oberschenkel [Becken, Femur, Gesäß, Hüfte, Hüftgelenk, Iliosakralgelenk]	M65.93	Synovitis und Tenosynovitis, nicht näher bezeichnet: Unterarm [Radius, Ulna, Handgelenk]
M65.16	Sonstige infektiöse (Teno-)Synovitis: Unterschenkel [Fibula, Tibia, Kniegelenk]	M65.94	Synovitis und Tenosynovitis, nicht näher bezeichnet: Hand [Finger, Handwurzel, Mittelhand, Gelenke zwischen diesen Knochen]
M65.17	Sonstige infektiöse (Teno-)Synovitis: Knöchel und Fuß [Fußwurzel, Mittelfuß, Zehen, Sprunggelenk, sonstige Gelenke des Fußes]	M65.95	Synovitis und Tenosynovitis, nicht näher bezeichnet: Beckenregion und Oberschenkel [Becken, Femur, Gesäß, Hüfte, Hüftgelenk, Iliosakralgelenk]
M65.18	Sonstige infektiöse (Teno-)Synovitis: Sonstige [Hals, Kopf, Rippen, Rumpf, Schädel, Wirbelsäule]	M65.96	Synovitis und Tenosynovitis, nicht näher bezeichnet: Unterschenkel [Fibula, Tibia, Kniegelenk]
M65.19	Sonstige infektiöse (Teno-)Synovitis: Nicht näher bezeichnete Lokalisation	M65.97	Synovitis und Tenosynovitis, nicht näher bezeichnet: Knöchel und Fuß [Fußwurzel, Mittelfuß, Zehen, Sprunggelenk, sonstige Gelenke des Fußes]
M65.20	Tendinitis calcarea: Mehrere Lokalisationen	M65.98	Synovitis und Tenosynovitis, nicht näher bezeichnet: Sonstige [Hals, Kopf, Rippen, Rumpf, Schädel, Wirbelsäule]
M65.22	Tendinitis calcarea: Oberarm [Humerus, Ellenbogengelenk]	M65.99	Synovitis und Tenosynovitis, nicht näher bezeichnet: Nicht näher bezeichnete Lokalisation
M65.23	Tendinitis calcarea: Unterarm [Radius, Ulna, Handgelenk]	M66.0	Ruptur einer Poplitealzyste
M65.24	Tendinitis calcarea: Hand [Finger, Handwurzel, Mittelhand, Gelenke zwischen diesen Knochen]	M66.10	Ruptur der Synovialis: Mehrere Lokalisationen
		M66.11	Ruptur der Synovialis: Schulterregion [Klavikula, Skapula, Akromioklavikular-, Schulter-, Sternoklavikulargelenk]
		M66.12	Ruptur der Synovialis: Oberarm [Humerus, Ellenbogengelenk]

M66.13	Ruptur der Synovialis: Unterarm [Radius, Ulna, Handgelenk]	M66.43	Spontanruptur sonstiger Sehnen: Unterarm [Radius, Ulna, Handgelenk]
M66.14	Ruptur der Synovialis: Hand [Finger, Handwurzel, Mittelhand, Gelenke zwischen diesen Knochen]	M66.44	Spontanruptur sonstiger Sehnen: Hand [Finger, Handwurzel, Mittelhand, Gelenke zwischen diesen Knochen]
M66.15	Ruptur der Synovialis: Beckenregion und Oberschenkel [Becken, Femur, Gesäß, Hüfte, Hüftgelenk, Iliosakralgelenk]	M66.45	Spontanruptur sonstiger Sehnen: Beckenregion und Oberschenkel [Becken, Femur, Gesäß, Hüfte, Hüftgelenk, Iliosakralgelenk]
M66.16	Ruptur der Synovialis: Unterschenkel [Fibula, Tibia, Kniegelenk]	M66.46	Spontanruptur sonstiger Sehnen: Unterschenkel [Fibula, Tibia, Kniegelenk]
M66.17	Ruptur der Synovialis: Knöchel und Fuß [Fußwurzel, Mittelfuß, Zehen, Sprunggelenk, sonstige Gelenke des Fußes]	M66.47	Spontanruptur sonstiger Sehnen: Knöchel und Fuß [Fußwurzel, Mittelfuß, Zehen, Sprunggelenk, sonstige Gelenke des Fußes]
M66.18	Ruptur der Synovialis: Sonstige [Hals, Kopf, Rippen, Rumpf, Schädel, Wirbelsäule]	M66.48	Spontanruptur sonstiger Sehnen: Sonstige [Hals, Kopf, Rippen, Rumpf, Schädel, Wirbelsäule]
M66.19	Ruptur der Synovialis: Nicht näher bezeichnete Lokalisation	M66.49	Spontanruptur sonstiger Sehnen: Nicht näher bezeichnete Lokalisation
M66.20	Spontanruptur von Strecksehnen: Mehrere Lokalisationen	M66.50	Spontanruptur von nicht näher bezeichneten Sehnen: Mehrere Lokalisationen
M66.21	Spontanruptur von Strecksehnen: Schulterregion [Klavikula, Skapula, Akromioklavikular-, Schulter-, Sternoklavikulargelenk]	M66.51	Spontanruptur von nicht näher bezeichneten Sehnen: Schulterregion [Klavikula, Skapula, Akromioklavikular-, Schulter-, Sternoklavikulargelenk]
M66.22	Spontanruptur von Strecksehnen: Oberarm [Humerus, Ellenbogengelenk]	M66.52	Spontanruptur von nicht näher bezeichneten Sehnen: Oberarm [Humerus, Ellenbogengelenk]
M66.23	Spontanruptur von Strecksehnen: Unterarm [Radius, Ulna, Handgelenk]	M66.53	Spontanruptur von nicht näher bezeichneten Sehnen: Unterarm [Radius, Ulna, Handgelenk]
M66.24	Spontanruptur von Strecksehnen: Hand [Finger, Handwurzel, Mittelhand, Gelenke zwischen diesen Knochen]	M66.54	Spontanruptur von nicht näher bezeichneten Sehnen: Hand [Finger, Handwurzel, Mittelhand, Gelenke zwischen diesen Knochen]
M66.25	Spontanruptur von Strecksehnen: Beckenregion und Oberschenkel [Becken, Femur, Gesäß, Hüfte, Hüftgelenk, Iliosakralgelenk]	M66.55	Spontanruptur von nicht näher bezeichneten Sehnen: Beckenregion und Oberschenkel [Becken, Femur, Gesäß, Hüfte, Hüftgelenk, Iliosakralgelenk]
M66.26	Spontanruptur von Strecksehnen: Unterschenkel [Fibula, Tibia, Kniegelenk]	M66.56	Spontanruptur von nicht näher bezeichneten Sehnen: Unterschenkel [Fibula, Tibia, Kniegelenk]
M66.27	Spontanruptur von Strecksehnen: Knöchel und Fuß [Fußwurzel, Mittelfuß, Zehen, Sprunggelenk, sonstige Gelenke des Fußes]	M66.57	Spontanruptur von nicht näher bezeichneten Sehnen: Knöchel und Fuß [Fußwurzel, Mittelfuß, Zehen, Sprunggelenk, sonstige Gelenke des Fußes]
M66.28	Spontanruptur von Strecksehnen: Sonstige [Hals, Kopf, Rippen, Rumpf, Schädel, Wirbelsäule]	M66.58	Spontanruptur von nicht näher bezeichneten Sehnen: Sonstige [Hals, Kopf, Rippen, Rumpf, Schädel, Wirbelsäule]
M66.29	Spontanruptur von Strecksehnen: Nicht näher bezeichnete Lokalisation	M66.59	Spontanruptur von nicht näher bezeichneten Sehnen: Nicht näher bezeichnete Lokalisation
M66.30	Spontanruptur von Beugesehnen: Mehrere Lokalisationen	M67.0	Achillessehnenverkürzung (erworben)
M66.31	Spontanruptur von Beugesehnen: Schulterregion [Klavikula, Skapula, Akromioklavikular-, Schulter-, Sternoklavikulargelenk]	M67.10	Sonstige Sehnen- (Scheiden-) Kontraktur: Mehrere Lokalisationen
M66.32	Spontanruptur von Beugesehnen: Oberarm [Humerus, Ellenbogengelenk]	M67.11	Sonstige Sehnen- (Scheiden-) Kontraktur: Schulterregion [Klavikula, Skapula, Akromioklavikular-, Schulter-, Sternoklavikulargelenk]
M66.33	Spontanruptur von Beugesehnen: Unterarm [Radius, Ulna, Handgelenk]	M67.12	Sonstige Sehnen- (Scheiden-) Kontraktur: Oberarm [Humerus, Ellenbogengelenk]
M66.34	Spontanruptur von Beugesehnen: Hand [Finger, Handwurzel, Mittelhand, Gelenke zwischen diesen Knochen]	M67.13	Sonstige Sehnen- (Scheiden-) Kontraktur: Unterarm [Radius, Ulna, Handgelenk]
M66.35	Spontanruptur von Beugesehnen: Beckenregion und Oberschenkel [Becken, Femur, Gesäß, Hüfte, Hüftgelenk, Iliosakralgelenk]	M67.14	Sonstige Sehnen- (Scheiden-) Kontraktur: Hand [Finger, Handwurzel, Mittelhand, Gelenke zwischen diesen Knochen]
M66.36	Spontanruptur von Beugesehnen: Unterschenkel [Fibula, Tibia, Kniegelenk]	M67.15	Sonstige Sehnen- (Scheiden-) Kontraktur: Beckenregion und Oberschenkel [Becken, Femur, Gesäß, Hüfte, Hüftgelenk, Iliosakralgelenk]
M66.37	Spontanruptur von Beugesehnen: Knöchel und Fuß [Fußwurzel, Mittelfuß, Zehen, Sprunggelenk, sonstige Gelenke des Fußes]	M67.16	Sonstige Sehnen- (Scheiden-) Kontraktur: Unterschenkel [Fibula, Tibia, Kniegelenk]
M66.38	Spontanruptur von Beugesehnen: Sonstige [Hals, Kopf, Rippen, Rumpf, Schädel, Wirbelsäule]	M67.17	Sonstige Sehnen- (Scheiden-) Kontraktur: Knöchel und Fuß [Fußwurzel, Mittelfuß, Zehen, Sprunggelenk, sonstige Gelenke des Fußes]
M66.39	Spontanruptur von Beugesehnen: Nicht näher bezeichnete Lokalisation	M67.18	Sonstige Sehnen- (Scheiden-) Kontraktur: Sonstige [Hals, Kopf, Rippen, Rumpf, Schädel, Wirbelsäule]
M66.40	Spontanruptur sonstiger Sehnen: Mehrere Lokalisationen	M67.19	Sonstige Sehnen- (Scheiden-) Kontraktur: Nicht näher bezeichnete Lokalisation
M66.41	Spontanruptur sonstiger Sehnen: Schulterregion [Klavikula, Skapula, Akromioklavikular-, Schulter-, Sternoklavikulargelenk]	M67.20	Hypertrophie der Synovialis, anderenorts nicht klassifiziert: Mehrere Lokalisationen
M66.42	Spontanruptur sonstiger Sehnen: Oberarm [Humerus, Ellenbogengelenk]		

M67.21	Hypertrophie der Synovialis, anderenorts nicht klassifiziert: Schulterregion [Klavikula, Skapula, Akromioklavikular-, Schulter-, Sternoklavikulargelenk]	M67.82	Sonstige näher bezeichnete Krankheiten der Synovialis und der Sehnen: Oberarm [Humerus, Ellenbogengelenk]
M67.22	Hypertrophie der Synovialis, anderenorts nicht klassifiziert: Oberarm [Humerus, Ellenbogengelenk]	M67.83	Sonstige näher bezeichnete Krankheiten der Synovialis und der Sehnen: Unterarm [Radius, Ulna, Handgelenk]
M67.23	Hypertrophie der Synovialis, anderenorts nicht klassifiziert: Unterarm [Radius, Ulna, Handgelenk]	M67.84	Sonstige näher bezeichnete Krankheiten der Synovialis und der Sehnen: Hand [Finger, Handwurzel, Mittelhand, Gelenke zwischen diesen Knochen]
M67.24	Hypertrophie der Synovialis, anderenorts nicht klassifiziert: Hand [Finger, Handwurzel, Mittelhand, Gelenke zwischen diesen Knochen]	M67.85	Sonstige näher bezeichnete Krankheiten der Synovialis und der Sehnen: Beckenregion und Oberschenkel [Becken, Femur, Gesäß, Hüfte, Hüftgelenk, Iliosakralgelenk]
M67.25	Hypertrophie der Synovialis, anderenorts nicht klassifiziert: Beckenregion und Oberschenkel [Becken, Femur, Gesäß, Hüfte, Hüftgelenk, Iliosakralgelenk]	M67.86	Sonstige näher bezeichnete Krankheiten der Synovialis und der Sehnen: Unterschenkel [Fibula, Tibia, Kniegelenk]
M67.26	Hypertrophie der Synovialis, anderenorts nicht klassifiziert: Unterschenkel [Fibula, Tibia, Kniegelenk]	M67.87	Sonstige näher bezeichnete Krankheiten der Synovialis und der Sehnen: Knöchel und Fuß [Fußwurzel, Mittelfuß, Zehen, Sprunggelenk, sonstige Gelenke des Fußes]
M67.27	Hypertrophie der Synovialis, anderenorts nicht klassifiziert: Knöchel und Fuß [Fußwurzel, Mittelfuß, Zehen, Sprunggelenk, sonstige Gelenke des Fußes]	M67.88	Sonstige näher bezeichnete Krankheiten der Synovialis und der Sehnen: Sonstige [Hals, Kopf, Rippen, Rumpf, Schädel, Wirbelsäule]
M67.28	Hypertrophie der Synovialis, anderenorts nicht klassifiziert: Sonstige [Hals, Kopf, Rippen, Rumpf, Schädel, Wirbelsäule]	M67.89	Sonstige näher bezeichnete Krankheiten der Synovialis und der Sehnen: Nicht näher bezeichnete Lokalisation
M67.29	Hypertrophie der Synovialis, anderenorts nicht klassifiziert: Nicht näher bezeichnete Lokalisation	M67.90	Krankheit der Synovialis und der Sehnen, nicht näher bezeichnet: Mehrere Lokalisationen
M67.30	Transitorische Synovitis: Mehrere Lokalisationen	M67.91	Krankheit der Synovialis und der Sehnen, nicht näher bezeichnet: Schulterregion [Klavikula, Skapula, Akromioklavikular-, Schulter-, Sternoklavikulargelenk]
M67.31	Transitorische Synovitis: Schulterregion [Klavikula, Skapula, Akromioklavikular-, Schulter-, Sternoklavikulargelenk]	M67.92	Krankheit der Synovialis und der Sehnen, nicht näher bezeichnet: Oberarm [Humerus, Ellenbogengelenk]
M67.32	Transitorische Synovitis: Oberarm [Humerus, Ellenbogengelenk]	M67.93	Krankheit der Synovialis und der Sehnen, nicht näher bezeichnet: Unterarm [Radius, Ulna, Handgelenk]
M67.33	Transitorische Synovitis: Unterarm [Radius, Ulna, Handgelenk]	M67.94	Krankheit der Synovialis und der Sehnen, nicht näher bezeichnet: Hand [Finger, Handwurzel, Mittelhand, Gelenke zwischen diesen Knochen]
M67.34	Transitorische Synovitis: Hand [Finger, Handwurzel, Mittelhand, Gelenke zwischen diesen Knochen]	M67.95	Krankheit der Synovialis und der Sehnen, nicht näher bezeichnet: Beckenregion und Oberschenkel [Becken, Femur, Gesäß, Hüfte, Hüftgelenk, Iliosakralgelenk]
M67.35	Transitorische Synovitis: Beckenregion und Oberschenkel [Becken, Femur, Gesäß, Hüfte, Hüftgelenk, Iliosakralgelenk]	M67.96	Krankheit der Synovialis und der Sehnen, nicht näher bezeichnet: Unterschenkel [Fibula, Tibia, Kniegelenk]
M67.36	Transitorische Synovitis: Unterschenkel [Fibula, Tibia, Kniegelenk]	M67.97	Krankheit der Synovialis und der Sehnen, nicht näher bezeichnet: Knöchel und Fuß [Fußwurzel, Mittelfuß, Zehen, Sprunggelenk, sonstige Gelenke des Fußes]
M67.37	Transitorische Synovitis: Knöchel und Fuß [Fußwurzel, Mittelfuß, Zehen, Sprunggelenk, sonstige Gelenke des Fußes]	M67.98	Krankheit der Synovialis und der Sehnen, nicht näher bezeichnet: Sonstige [Hals, Kopf, Rippen, Rumpf, Schädel, Wirbelsäule]
M67.38	Transitorische Synovitis: Sonstige [Hals, Kopf, Rippen, Rumpf, Schädel, Wirbelsäule]	M67.99	Krankheit der Synovialis und der Sehnen, nicht näher bezeichnet: Nicht näher bezeichnete Lokalisation
M67.39	Transitorische Synovitis: Nicht näher bezeichnete Lokalisation	M68.00	Synovitis und Tenosynovitis bei anderenorts klassifizierten bakteriellen Krankheiten: Mehrere Lokalisationen
M67.40	Ganglion: Mehrere Lokalisationen	M68.01	Synovitis und Tenosynovitis bei anderenorts klassifizierten bakteriellen Krankheiten: Schulterregion [Klavikula, Skapula, Akromioklavikular-, Schulter-, Sternoklavikulargelenk]
M67.41	Ganglion: Schulterregion [Klavikula, Skapula, Akromioklavikular-, Schulter-, Sternoklavikulargelenk]	M68.02	Synovitis und Tenosynovitis bei anderenorts klassifizierten bakteriellen Krankheiten: Oberarm [Humerus, Ellenbogengelenk]
M67.42	Ganglion: Oberarm [Humerus, Ellenbogengelenk]	M68.03	Synovitis und Tenosynovitis bei anderenorts klassifizierten bakteriellen Krankheiten: Unterarm [Radius, Ulna, Handgelenk]
M67.43	Ganglion: Unterarm [Radius, Ulna, Handgelenk]		
M67.44	Ganglion: Hand [Finger, Handwurzel, Mittelhand, Gelenke zwischen diesen Knochen]		
M67.45	Ganglion: Beckenregion und Oberschenkel [Becken, Femur, Gesäß, Hüfte, Hüftgelenk, Iliosakralgelenk]		
M67.46	Ganglion: Unterschenkel [Fibula, Tibia, Kniegelenk]		
M67.47	Ganglion: Knöchel und Fuß [Fußwurzel, Mittelfuß, Zehen, Sprunggelenk, sonstige Gelenke des Fußes]		
M67.48	Ganglion: Sonstige [Hals, Kopf, Rippen, Rumpf, Schädel, Wirbelsäule]		
M67.49	Ganglion: Nicht näher bezeichnete Lokalisation		
M67.80	Sonstige näher bezeichnete Krankheiten der Synovialis und der Sehnen: Mehrere Lokalisationen		
M67.81	Sonstige näher bezeichnete Krankheiten der Synovialis und der Sehnen: Schulterregion [Klavikula, Skapula, Akromioklavikular-, Schulter-, Sternoklavikulargelenk]		

M68.04	Synovitis und Tenosynovitis bei anderenorts klassifizierten bakteriellen Krankheiten: Hand [Finger, Handwurzel, Mittelhand, Gelenke zwischen diesen Knochen]	M71.01	Schleimbeutelabszess: Schulterregion [Klavikula, Skapula, Akromioklavikular-, Schulter-, Sternoklavikulargelenk]
M68.05	Synovitis und Tenosynovitis bei anderenorts klassifizierten bakteriellen Krankheiten: Beckenregion und Oberschenkel [Becken, Femur, Gesäß, Hüfte, Hüftgelenk, Iliosakralgelenk]	M71.02	Schleimbeutelabszess: Oberarm [Humerus, Ellenbogengelenk]
M68.06	Synovitis und Tenosynovitis bei anderenorts klassifizierten bakteriellen Krankheiten: Unterschenkel [Fibula, Tibia, Kniegelenk]	M71.03	Schleimbeutelabszess: Unterarm [Radius, Ulna, Handgelenk]
M68.07	Synovitis und Tenosynovitis bei anderenorts klassifizierten bakteriellen Krankheiten: Knöchel und Fuß [Fußwurzel, Mittelfuß, Zehen, Sprunggelenk, sonstige Gelenke des Fußes]	M71.04	Schleimbeutelabszess: Hand [Finger, Handwurzel, Mittelhand, Gelenke zwischen diesen Knochen]
M68.08	Synovitis und Tenosynovitis bei anderenorts klassifizierten bakteriellen Krankheiten: Sonstige [Hals, Kopf, Rippen, Rumpf, Schädel, Wirbelsäule]	M71.05	Schleimbeutelabszess: Beckenregion und Oberschenkel [Becken, Femur, Gesäß, Hüfte, Hüftgelenk, Iliosakralgelenk]
M68.09	Synovitis und Tenosynovitis bei anderenorts klassifizierten bakteriellen Krankheiten: Nicht näher bezeichnete Lokalisation	M71.06	Schleimbeutelabszess: Unterschenkel [Fibula, Tibia, Kniegelenk]
M68.80	Sonstige Krankheiten der Synovialis und der Sehnen bei anderenorts klassifizierten Krankheiten: Mehrere Lokalisationen	M71.07	Schleimbeutelabszess: Knöchel und Fuß [Fußwurzel, Mittelfuß, Zehen, Sprunggelenk, sonstige Gelenke des Fußes]
M68.81	Sonstige Krankheiten der Synovialis und der Sehnen bei anderenorts klassifizierten Krankheiten: Schulterregion [Klavikula, Skapula, Akromioklavikular-, Schulter-, Sternoklavikulargelenk]	M71.08	Schleimbeutelabszess: Sonstige [Hals, Kopf, Rippen, Rumpf, Schädel, Wirbelsäule]
M68.82	Sonstige Krankheiten der Synovialis und der Sehnen bei anderenorts klassifizierten Krankheiten: Oberarm [Humerus, Ellenbogengelenk]	M71.09	Schleimbeutelabszess: Nicht näher bezeichnete Lokalisation
M68.83	Sonstige Krankheiten der Synovialis und der Sehnen bei anderenorts klassifizierten Krankheiten: Unterarm [Radius, Ulna, Handgelenk]	M71.10	Sonstige infektiöse Bursitis: Mehrere Lokalisationen
M68.84	Sonstige Krankheiten der Synovialis und der Sehnen bei anderenorts klassifizierten Krankheiten: Hand [Finger, Handwurzel, Mittelhand, Gelenke zwischen diesen Knochen]	M71.11	Sonstige infektiöse Bursitis: Schulterregion [Klavikula, Skapula, Akromioklavikular-, Schulter-, Sternoklavikulargelenk]
M68.85	Sonstige Krankheiten der Synovialis und der Sehnen bei anderenorts klassifizierten Krankheiten: Beckenregion und Oberschenkel [Becken, Femur, Gesäß, Hüfte, Hüftgelenk, Iliosakralgelenk]	M71.12	Sonstige infektiöse Bursitis: Oberarm [Humerus, Ellenbogengelenk]
M68.86	Sonstige Krankheiten der Synovialis und der Sehnen bei anderenorts klassifizierten Krankheiten: Unterschenkel [Fibula, Tibia, Kniegelenk]	M71.13	Sonstige infektiöse Bursitis: Unterarm [Radius, Ulna, Handgelenk]
M68.87	Sonstige Krankheiten der Synovialis und der Sehnen bei anderenorts klassifizierten Krankheiten: Knöchel und Fuß [Fußwurzel, Mittelfuß, Zehen, Sprunggelenk, sonstige Gelenke des Fußes]	M71.14	Sonstige infektiöse Bursitis: Hand [Finger, Handwurzel, Mittelhand, Gelenke zwischen diesen Knochen]
M68.88	Sonstige Krankheiten der Synovialis und der Sehnen bei anderenorts klassifizierten Krankheiten: Sonstige [Hals, Kopf, Rippen, Rumpf, Schädel, Wirbelsäule]	M71.15	Sonstige infektiöse Bursitis: Beckenregion und Oberschenkel [Becken, Femur, Gesäß, Hüfte, Hüftgelenk, Iliosakralgelenk]
M68.89	Sonstige Krankheiten der Synovialis und der Sehnen bei anderenorts klassifizierten Krankheiten: Nicht näher bezeichnete Lokalisation	M71.16	Sonstige infektiöse Bursitis: Unterschenkel [Fibula, Tibia, Kniegelenk]
M70.0	Chronische Tenosynovitis crepitans der Hand und des Handgelenkes	M71.17	Sonstige infektiöse Bursitis: Knöchel und Fuß [Fußwurzel, Mittelfuß, Zehen, Sprunggelenk, sonstige Gelenke des Fußes]
M70.1	Bursitis im Bereich der Hand	M71.18	Sonstige infektiöse Bursitis: Sonstige [Hals, Kopf, Rippen, Rumpf, Schädel, Wirbelsäule]
M70.2	Bursitis olecrani	M71.19	Sonstige infektiöse Bursitis: Nicht näher bezeichnete Lokalisation
M70.3	Sonstige Bursitis im Bereich des Ellenbogens	M71.2	Synovialzyste im Bereich der Kniekehle [Baker-Zyste]
M70.4	Bursitis praepatellaris	M71.30	Sonstige Schleimbeutelzyste: Mehrere Lokalisationen
M70.5	Sonstige Bursitis im Bereich des Knies	M71.31	Sonstige Schleimbeutelzyste: Schulterregion [Klavikula, Skapula, Akromioklavikular-, Schulter-, Sternoklavikulargelenk]
M70.6	Bursitis trochanterica	M71.32	Sonstige Schleimbeutelzyste: Oberarm [Humerus, Ellenbogengelenk]
M70.7	Sonstige Bursitis im Bereich der Hüfte	M71.33	Sonstige Schleimbeutelzyste: Unterarm [Radius, Ulna, Handgelenk]
M70.8	Sonstige Krankheiten des Weichteilgewebes durch Beanspruchung, Überbeanspruchung und Druck	M71.34	Sonstige Schleimbeutelzyste: Hand [Finger, Handwurzel, Mittelhand, Gelenke zwischen diesen Knochen]
M70.9	Nicht näher bezeichnete Krankheit des Weichteilgewebes durch Beanspruchung, Überbeanspruchung und Druck	M71.35	Sonstige Schleimbeutelzyste: Beckenregion und Oberschenkel [Becken, Femur, Gesäß, Hüfte, Hüftgelenk, Iliosakralgelenk]
M71.00	Schleimbeutelabszess: Mehrere Lokalisationen	M71.36	Sonstige Schleimbeutelzyste: Unterschenkel [Fibula, Tibia, Kniegelenk]
		M71.37	Sonstige Schleimbeutelzyste: Knöchel und Fuß [Fußwurzel, Mittelfuß, Zehen, Sprunggelenk, sonstige Gelenke des Fußes]
		M71.38	Sonstige Schleimbeutelzyste: Sonstige [Hals, Kopf, Rippen, Rumpf, Schädel, Wirbelsäule]
		M71.39	Sonstige Schleimbeutelzyste: Nicht näher bezeichnete Lokalisation
		M71.40	Bursitis calcarea: Mehrere Lokalisationen

M71.42	Bursitis calcarea: Oberarm [Humerus, Ellenbogengelenk]	M71.92	Bursopathie, nicht näher bezeichnet: Oberarm [Humerus, Ellenbogengelenk]
M71.43	Bursitis calcarea: Unterarm [Radius, Ulna, Handgelenk]	M71.93	Bursopathie, nicht näher bezeichnet: Unterarm [Radius, Ulna, Handgelenk]
M71.44	Bursitis calcarea: Hand [Finger, Handwurzel, Mittelhand, Gelenke zwischen diesen Knochen]	M71.94	Bursopathie, nicht näher bezeichnet: Hand [Finger, Handwurzel, Mittelhand, Gelenke zwischen diesen Knochen]
M71.45	Bursitis calcarea: Beckenregion und Oberschenkel [Becken, Femur, Gesäß, Hüfte, Hüftgelenk, Iliosakralgelenk]	M71.95	Bursopathie, nicht näher bezeichnet: Beckenregion und Oberschenkel [Becken, Femur, Gesäß, Hüfte, Hüftgelenk, Iliosakralgelenk]
M71.46	Bursitis calcarea: Unterschenkel [Fibula, Tibia, Kniegelenk]	M71.96	Bursopathie, nicht näher bezeichnet: Unterschenkel [Fibula, Tibia, Kniegelenk]
M71.47	Bursitis calcarea: Knöchel und Fuß [Fußwurzel, Mittelfuß, Zehen, Sprunggelenk, sonstige Gelenke des Fußes]	M71.97	Bursopathie, nicht näher bezeichnet: Knöchel und Fuß [Fußwurzel, Mittelfuß, Zehen, Sprunggelenk, sonstige Gelenke des Fußes]
M71.48	Bursitis calcarea: Sonstige [Hals, Kopf, Rippen, Rumpf, Schädel, Wirbelsäule]	M71.98	Bursopathie, nicht näher bezeichnet: Sonstige [Hals, Kopf, Rippen, Rumpf, Schädel, Wirbelsäule]
M71.49	Bursitis calcarea: Nicht näher bezeichnete Lokalisation	M71.99	Bursopathie, nicht näher bezeichnet: Nicht näher bezeichnete Lokalisation
M71.50	Sonstige Bursitis, anderenorts nicht klassifiziert: Mehrere Lokalisationen	M72.0	Fibromatose der Palmarfaszie [Dupuytren-Kontraktur]
M71.52	Sonstige Bursitis, anderenorts nicht klassifiziert: Oberarm [Humerus, Ellenbogengelenk]	M72.1	Fingerknöchelpolster [Knuckle pads]
M71.53	Sonstige Bursitis, anderenorts nicht klassifiziert: Unterarm [Radius, Ulna, Handgelenk]	M72.2	Fibromatose der Plantarfaszie [Ledderhose-Kontraktur]
M71.54	Sonstige Bursitis, anderenorts nicht klassifiziert: Hand [Finger, Handwurzel, Mittelhand, Gelenke zwischen diesen Knochen]	M72.40	Pseudosarkomatöse Fibromatose: Mehrere Lokalisationen
M71.55	Sonstige Bursitis, anderenorts nicht klassifiziert: Beckenregion und Oberschenkel [Becken, Femur, Gesäß, Hüfte, Hüftgelenk, Iliosakralgelenk]	M72.41	Pseudosarkomatöse Fibromatose: Schulterregion [Klavikula, Skapula, Akromioklavikular-, Schulter-, Sternoklavikulargelenk]
M71.56	Sonstige Bursitis, anderenorts nicht klassifiziert: Unterschenkel [Fibula, Tibia, Kniegelenk]	M72.42	Pseudosarkomatöse Fibromatose: Oberarm [Humerus, Ellenbogengelenk]
M71.57	Sonstige Bursitis, anderenorts nicht klassifiziert: Knöchel und Fuß [Fußwurzel, Mittelfuß, Zehen, Sprunggelenk, sonstige Gelenke des Fußes]	M72.43	Pseudosarkomatöse Fibromatose: Unterarm [Radius, Ulna, Handgelenk]
M71.58	Sonstige Bursitis, anderenorts nicht klassifiziert: Sonstige [Hals, Kopf, Rippen, Rumpf, Schädel, Wirbelsäule]	M72.44	Pseudosarkomatöse Fibromatose: Hand [Finger, Handwurzel, Mittelhand, Gelenke zwischen diesen Knochen]
M71.59	Sonstige Bursitis, anderenorts nicht klassifiziert: Nicht näher bezeichnete Lokalisation	M72.45	Pseudosarkomatöse Fibromatose: Beckenregion und Oberschenkel [Becken, Femur, Gesäß, Hüfte, Hüftgelenk, Iliosakralgelenk]
M71.80	Sonstige näher bezeichnete Bursopathien: Mehrere Lokalisationen	M72.46	Pseudosarkomatöse Fibromatose: Unterschenkel [Fibula, Tibia, Kniegelenk]
M71.81	Sonstige näher bezeichnete Bursopathien: Schulterregion [Klavikula, Skapula, Akromioklavikular-, Schulter-, Sternoklavikulargelenk]	M72.47	Pseudosarkomatöse Fibromatose: Knöchel und Fuß [Fußwurzel, Mittelfuß, Zehen, Sprunggelenk, sonstige Gelenke des Fußes]
M71.82	Sonstige näher bezeichnete Bursopathien: Oberarm [Humerus, Ellenbogengelenk]	M72.48	Pseudosarkomatöse Fibromatose: Sonstige [Hals, Kopf, Rippen, Rumpf, Schädel, Wirbelsäule]
M71.83	Sonstige näher bezeichnete Bursopathien: Unterarm [Radius, Ulna, Handgelenk]	M72.49	Pseudosarkomatöse Fibromatose: Nicht näher bezeichnete Lokalisation
M71.84	Sonstige näher bezeichnete Bursopathien: Hand [Finger, Handwurzel, Mittelhand, Gelenke zwischen diesen Knochen]	M72.60	Nekrotisierende Faszitis: Mehrere Lokalisationen
M71.85	Sonstige näher bezeichnete Bursopathien: Beckenregion und Oberschenkel [Becken, Femur, Gesäß, Hüfte, Hüftgelenk, Iliosakralgelenk]	M72.61	Nekrotisierende Faszitis: Schulterregion [Klavikula, Skapula, Akromioklavikular-, Schulter-, Sternoklavikulargelenk]
M71.86	Sonstige näher bezeichnete Bursopathien: Unterschenkel [Fibula, Tibia, Kniegelenk]	M72.62	Nekrotisierende Faszitis: Oberarm [Humerus, Ellenbogengelenk]
M71.87	Sonstige näher bezeichnete Bursopathien: Knöchel und Fuß [Fußwurzel, Mittelfuß, Zehen, Sprunggelenk, sonstige Gelenke des Fußes]	M72.63	Nekrotisierende Faszitis: Unterarm [Radius, Ulna, Handgelenk]
M71.88	Sonstige näher bezeichnete Bursopathien: Sonstige [Hals, Kopf, Rippen, Rumpf, Schädel, Wirbelsäule]	M72.64	Nekrotisierende Faszitis: Hand [Finger, Handwurzel, Mittelhand, Gelenke zwischen diesen Knochen]
M71.89	Sonstige näher bezeichnete Bursopathien: Nicht näher bezeichnete Lokalisation	M72.65	Nekrotisierende Faszitis: Beckenregion und Oberschenkel [Becken, Femur, Gesäß, Hüfte, Hüftgelenk, Iliosakralgelenk]
M71.90	Bursopathie, nicht näher bezeichnet: Mehrere Lokalisationen	M72.66	Nekrotisierende Faszitis: Unterschenkel [Fibula, Tibia, Kniegelenk]
M71.91	Bursopathie, nicht näher bezeichnet: Schulterregion [Klavikula, Skapula, Akromioklavikular-, Schulter-, Sternoklavikulargelenk]	M72.67	Nekrotisierende Faszitis: Knöchel und Fuß [Fußwurzel, Mittelfuß, Zehen, Sprunggelenk, sonstige Gelenke des Fußes]
		M72.68	Nekrotisierende Faszitis: Sonstige [Hals, Kopf, Rippen, Rumpf, Schädel, Wirbelsäule]
		M72.69	Nekrotisierende Faszitis: Nicht näher bezeichnete Lokalisation
		M72.80	Sonstige Fibromatosen: Mehrere Lokalisationen

M72.81	Sonstige Fibromatosen: Schulterregion [Klavikula, Skapula, Akromioklavikular-, Schulter-, Sternoklavikulargelenk]	M73.12	Bursitis syphilitica: Oberarm [Humerus, Ellenbogengelenk]
M72.82	Sonstige Fibromatosen: Oberarm [Humerus, Ellenbogengelenk]	M73.13	Bursitis syphilitica: Unterarm [Radius, Ulna, Handgelenk]
M72.83	Sonstige Fibromatosen: Unterarm [Radius, Ulna, Handgelenk]	M73.14	Bursitis syphilitica: Hand [Finger, Handwurzel, Mittelhand, Gelenke zwischen diesen Knochen]
M72.84	Sonstige Fibromatosen: Hand [Finger, Handwurzel, Mittelhand, Gelenke zwischen diesen Knochen]	M73.15	Bursitis syphilitica: Beckenregion und Oberschenkel [Becken, Femur, Gesäß, Hüfte, Hüftgelenk, Iliosakralgelenk]
M72.85	Sonstige Fibromatosen: Beckenregion und Oberschenkel [Becken, Femur, Gesäß, Hüfte, Hüftgelenk, Iliosakralgelenk]	M73.16	Bursitis syphilitica: Unterschenkel [Fibula, Tibia, Kniegelenk]
M72.86	Sonstige Fibromatosen: Unterschenkel [Fibula, Tibia, Kniegelenk]	M73.17	Bursitis syphilitica: Knöchel und Fuß [Fußwurzel, Mittelfuß, Zehen, Sprunggelenk, sonstige Gelenke des Fußes]
M72.87	Sonstige Fibromatosen: Knöchel und Fuß [Fußwurzel, Mittelfuß, Zehen, Sprunggelenk, sonstige Gelenke des Fußes]	M73.18	Bursitis syphilitica: Sonstige [Hals, Kopf, Rippen, Rumpf, Schädel, Wirbelsäule]
M72.88	Sonstige Fibromatosen: Sonstige [Hals, Kopf, Rippen, Rumpf, Schädel, Wirbelsäule]	M73.19	Bursitis syphilitica: Nicht näher bezeichnete Lokalisation
M72.89	Sonstige Fibromatosen: Nicht näher bezeichnete Lokalisation	M73.80	Sonstige Krankheiten des Weichteilgewebes bei sonstigen anderenorts klassifizierten Krankheiten: Mehrere Lokalisationen
M72.90	Fibromatose, nicht näher bezeichnet: Mehrere Lokalisationen	M73.81	Sonstige Krankheiten des Weichteilgewebes bei sonstigen anderenorts klassifizierten Krankheiten: Schulterregion [Klavikula, Skapula, Akromioklavikular-, Schulter-, Sternoklavikulargelenk]
M72.91	Fibromatose, nicht näher bezeichnet: Schulterregion [Klavikula, Skapula, Akromioklavikular-, Schulter-, Sternoklavikulargelenk]	M73.82	Sonstige Krankheiten des Weichteilgewebes bei sonstigen anderenorts klassifizierten Krankheiten: Oberarm [Humerus, Ellenbogengelenk]
M72.92	Fibromatose, nicht näher bezeichnet: Oberarm [Humerus, Ellenbogengelenk]	M73.83	Sonstige Krankheiten des Weichteilgewebes bei sonstigen anderenorts klassifizierten Krankheiten: Unterarm [Radius, Ulna, Handgelenk]
M72.93	Fibromatose, nicht näher bezeichnet: Unterarm [Radius, Ulna, Handgelenk]	M73.84	Sonstige Krankheiten des Weichteilgewebes bei sonstigen anderenorts klassifizierten Krankheiten: Hand [Finger, Handwurzel, Mittelhand, Gelenke zwischen diesen Knochen]
M72.94	Fibromatose, nicht näher bezeichnet: Hand [Finger, Handwurzel, Mittelhand, Gelenke zwischen diesen Knochen]	M73.85	Sonstige Krankheiten des Weichteilgewebes bei sonstigen anderenorts klassifizierten Krankheiten: Beckenregion und Oberschenkel [Becken, Femur, Gesäß, Hüfte, Hüftgelenk, Iliosakralgelenk]
M72.95	Fibromatose, nicht näher bezeichnet: Beckenregion und Oberschenkel [Becken, Femur, Gesäß, Hüfte, Hüftgelenk, Iliosakralgelenk]	M73.86	Sonstige Krankheiten des Weichteilgewebes bei sonstigen anderenorts klassifizierten Krankheiten: Unterschenkel [Fibula, Tibia, Kniegelenk]
M72.96	Fibromatose, nicht näher bezeichnet: Unterschenkel [Fibula, Tibia, Kniegelenk]	M73.87	Sonstige Krankheiten des Weichteilgewebes bei sonstigen anderenorts klassifizierten Krankheiten: Knöchel und Fuß [Fußwurzel, Mittelfuß, Zehen, Sprunggelenk, sonstige Gelenke des Fußes]
M72.97	Fibromatose, nicht näher bezeichnet: Knöchel und Fuß [Fußwurzel, Mittelfuß, Zehen, Sprunggelenk, sonstige Gelenke des Fußes]	M73.88	Sonstige Krankheiten des Weichteilgewebes bei sonstigen anderenorts klassifizierten Krankheiten: Sonstige [Hals, Kopf, Rippen, Rumpf, Schädel, Wirbelsäule]
M72.98	Fibromatose, nicht näher bezeichnet: Sonstige [Hals, Kopf, Rippen, Rumpf, Schädel, Wirbelsäule]	M73.89	Sonstige Krankheiten des Weichteilgewebes bei sonstigen anderenorts klassifizierten Krankheiten: Nicht näher bezeichnete Lokalisation
M72.99	Fibromatose, nicht näher bezeichnet: Nicht näher bezeichnete Lokalisation	M75.0	Adhäsive Entzündung der Schultergelenkkapsel
M73.00	Bursitis gonorrhoeica: Mehrere Lokalisationen	M75.1	Läsionen der Rotatorenmanschette
M73.01	Bursitis gonorrhoeica: Schulterregion [Klavikula, Skapula, Akromioklavikular-, Schulter-, Sternoklavikulargelenk]	M75.2	Tendinitis des M. biceps brachii
M73.02	Bursitis gonorrhoeica: Oberarm [Humerus, Ellenbogengelenk]	M75.3	Tendinitis calcarea im Schulterbereich
M73.03	Bursitis gonorrhoeica: Unterarm [Radius, Ulna, Handgelenk]	M75.4	Impingement-Syndrom der Schulter
M73.04	Bursitis gonorrhoeica: Hand [Finger, Handwurzel, Mittelhand, Gelenke zwischen diesen Knochen]	M75.5	Bursitis im Schulterbereich
M73.05	Bursitis gonorrhoeica: Beckenregion und Oberschenkel [Becken, Femur, Gesäß, Hüfte, Hüftgelenk, Iliosakralgelenk]	M75.6	Läsion des Labrums bei degenerativer Veränderung des Schultergelenkes
M73.06	Bursitis gonorrhoeica: Unterschenkel [Fibula, Tibia, Kniegelenk]	M75.8	Sonstige Schulterläsionen
M73.07	Bursitis gonorrhoeica: Knöchel und Fuß [Fußwurzel, Mittelfuß, Zehen, Sprunggelenk, sonstige Gelenke des Fußes]	M75.9	Schulterläsion, nicht näher bezeichnet
M73.08	Bursitis gonorrhoeica: Sonstige [Hals, Kopf, Rippen, Rumpf, Schädel, Wirbelsäule]	M76.0	Tendinitis der Glutäus-Sehne(n)
M73.09	Bursitis gonorrhoeica: Nicht näher bezeichnete Lokalisation	M76.1	Tendinitis der Iliopsoas-Sehne
M73.10	Bursitis syphilitica: Mehrere Lokalisationen	M76.2	Knochensporn am Darmbeinkamm
M73.11	Bursitis syphilitica: Schulterregion [Klavikula, Skapula, Akromioklavikular-, Schulter-, Sternoklavikulargelenk]	M76.3	Tractus-iliotibialis-Scheuersyndrom [Iliotibial band syndrome]
		M76.4	Bursitis im Bereich des Lig. collaterale tibiale [Stieda-Pellegrini]

M76.5	Tendinitis der Patellarsehne	M79.54	Verbliebener Fremdkörper im Weichteilgewebe: Hand [Finger, Handwurzel, Mittelhand, Gelenke zwischen diesen Knochen]
M76.6	Tendinitis der Achillessehne		
M76.7	Tendinitis der Peronäussehne(n)		
M76.8	Sonstige Enthesopathien der unteren Extremität mit Ausnahme des Fußes	M79.55	Verbliebener Fremdkörper im Weichteilgewebe: Beckenregion und Oberschenkel [Becken, Femur, Gesäß, Hüfte, Hüftgelenk, Iliosakralgelenk]
M76.9	Enthesopathie der unteren Extremität, nicht näher bezeichnet	M79.56	Verbliebener Fremdkörper im Weichteilgewebe: Unterschenkel [Fibula, Tibia, Kniegelenk]
M77.0	Epicondylitis ulnaris humeri	M79.57	Verbliebener Fremdkörper im Weichteilgewebe: Knöchel und Fuß [Fußwurzel, Mittelfuß, Zehen, Sprunggelenk, sonstige Gelenke des Fußes]
M77.1	Epicondylitis radialis humeri		
M77.2	Periarthritis im Bereich des Handgelenkes	M79.58	Verbliebener Fremdkörper im Weichteilgewebe: Sonstige [Hals, Kopf, Rippen, Rumpf, Schädel, Wirbelsäule]
M77.3	Kalkaneussporn		
M77.4	Metatarsalgie	M79.59	Verbliebener Fremdkörper im Weichteilgewebe: Nicht näher bezeichnete Lokalisation
M77.5	Sonstige Enthesopathie des Fußes	M79.60	Schmerzen in den Extremitäten: Mehrere Lokalisationen
M77.8	Sonstige Enthesopathien, anderenorts nicht klassifiziert	M79.61	Schmerzen in den Extremitäten: Schulterregion [Klavikula, Skapula, Akromioklavikular-, Schulter-, Sternoklavikulargelenk]
M77.9	Enthesopathie, nicht näher bezeichnet		
M79.00	Rheumatismus, nicht näher bezeichnet: Mehrere Lokalisationen	M79.62	Schmerzen in den Extremitäten: Oberarm [Humerus, Ellenbogengelenk]
M79.01	Rheumatismus, nicht näher bezeichnet: Schulterregion [Klavikula, Skapula, Akromioklavikular-, Schulter-, Sternoklavikulargelenk]	M79.63	Schmerzen in den Extremitäten: Unterarm [Radius, Ulna, Handgelenk]
M79.02	Rheumatismus, nicht näher bezeichnet: Oberarm [Humerus, Ellenbogengelenk]	M79.64	Schmerzen in den Extremitäten: Hand [Finger, Handwurzel, Mittelhand, Gelenke zwischen diesen Knochen]
M79.03	Rheumatismus, nicht näher bezeichnet: Unterarm [Radius, Ulna, Handgelenk]	M79.65	Schmerzen in den Extremitäten: Beckenregion und Oberschenkel [Becken, Femur, Gesäß, Hüfte, Hüftgelenk, Iliosakralgelenk]
M79.04	Rheumatismus, nicht näher bezeichnet: Hand [Finger, Handwurzel, Mittelhand, Gelenke zwischen diesen Knochen]	M79.66	Schmerzen in den Extremitäten: Unterschenkel [Fibula, Tibia, Kniegelenk]
M79.05	Rheumatismus, nicht näher bezeichnet: Beckenregion und Oberschenkel [Becken, Femur, Gesäß, Hüfte, Hüftgelenk, Iliosakralgelenk]	M79.67	Schmerzen in den Extremitäten: Knöchel und Fuß [Fußwurzel, Mittelfuß, Zehen, Sprunggelenk, sonstige Gelenke des Fußes]
M79.06	Rheumatismus, nicht näher bezeichnet: Unterschenkel [Fibula, Tibia, Kniegelenk]	M79.69	Schmerzen in den Extremitäten: Nicht näher bezeichnete Lokalisation
M79.07	Rheumatismus, nicht näher bezeichnet: Knöchel und Fuß [Fußwurzel, Mittelfuß, Zehen, Sprunggelenk, sonstige Gelenke des Fußes]	M79.70	Fibromyalgie: Mehrere Lokalisationen
M79.08	Rheumatismus, nicht näher bezeichnet: Sonstige [Hals, Kopf, Rippen, Rumpf, Schädel, Wirbelsäule]	M79.71	Sonstige näher bezeichnete Krankheiten des Weichteilgewebes: Mehrere Lokalisationen
M79.09	Rheumatismus, nicht näher bezeichnet: Nicht näher bezeichnete Lokalisation	M79.72	Sonstige näher bezeichnete Krankheiten des Weichteilgewebes: Schulterregion [Klavikula, Skapula, Akromioklavikular-, Schulter-, Sternoklavikulargelenk]
M79.10	Myalgie: Mehrere Lokalisationen	M79.73	Sonstige näher bezeichnete Krankheiten des Weichteilgewebes: Oberarm [Humerus, Ellenbogengelenk]
M79.11	Myalgie: Schulterregion [Klavikula, Skapula, Akromioklavikular-, Schulter-, Sternoklavikulargelenk]	M79.74	Sonstige näher bezeichnete Krankheiten des Weichteilgewebes: Unterarm [Radius, Ulna, Handgelenk]
M79.12	Myalgie: Oberarm [Humerus, Ellenbogengelenk]	M79.75	Sonstige näher bezeichnete Krankheiten des Weichteilgewebes: Hand [Finger, Handwurzel, Mittelhand, Gelenke zwischen diesen Knochen]
M79.13	Myalgie: Unterarm [Radius, Ulna, Handgelenk]	M79.76	Sonstige näher bezeichnete Krankheiten des Weichteilgewebes: Beckenregion und Oberschenkel [Becken, Femur, Gesäß, Hüfte, Hüftgelenk, Iliosakralgelenk]
M79.14	Myalgie: Hand [Finger, Handwurzel, Mittelhand, Gelenke zwischen diesen Knochen]	M79.77	Sonstige näher bezeichnete Krankheiten des Weichteilgewebes: Unterschenkel [Fibula, Tibia, Kniegelenk]
M79.15	Myalgie: Beckenregion und Oberschenkel [Becken, Femur, Gesäß, Hüfte, Hüftgelenk, Iliosakralgelenk]	M79.78	Sonstige näher bezeichnete Krankheiten des Weichteilgewebes: Hand [Finger, Handwurzel, Mittelhand, Gelenke zwischen diesen Knochen]
M79.16	Myalgie: Unterschenkel [Fibula, Tibia, Kniegelenk]	M79.79	Sonstige näher bezeichnete Krankheiten des Weichteilgewebes: Knöchel und Fuß [Fußwurzel, Mittelfuß, Zehen, Sprunggelenk, sonstige Gelenke des Fußes]
M79.17	Myalgie: Knöchel und Fuß [Fußwurzel, Mittelfuß, Zehen, Sprunggelenk, sonstige Gelenke des Fußes]	M79.80	Sonstige näher bezeichnete Krankheiten des Weichteilgewebes: Sonstige [Hals, Kopf, Rippen, Rumpf, Schädel, Wirbelsäule]
M79.18	Myalgie: Sonstige [Hals, Kopf, Rippen, Rumpf, Schädel, Wirbelsäule]	M79.81	Sonstige näher bezeichnete Krankheiten des Weichteilgewebes: Nicht näher bezeichnete Lokalisation
M79.19	Myalgie: Nicht näher bezeichnete Lokalisation		
M79.46	Hypertrophie des Corpus adiposum (infrapatellare) [Hoffa-Kastert-Syndrom]: Unterschenkel [Fibula, Tibia, Kniegelenk]	M79.82	Sonstige näher bezeichnete Krankheiten des Weichteilgewebes: Sonstige [Hals, Kopf, Rippen, Rumpf, Schädel, Wirbelsäule]
M79.50	Verbliebener Fremdkörper im Weichteilgewebe: Mehrere Lokalisationen	M79.83	Sonstige näher bezeichnete Krankheiten des Weichteilgewebes: Nicht näher bezeichnete Lokalisation
M79.51	Verbliebener Fremdkörper im Weichteilgewebe: Schulterregion [Klavikula, Skapula, Akromioklavikular-, Schulter-, Sternoklavikulargelenk]		
M79.52	Verbliebener Fremdkörper im Weichteilgewebe: Oberarm [Humerus, Ellenbogengelenk]		
M79.53	Verbliebener Fremdkörper im Weichteilgewebe: Unterarm [Radius, Ulna, Handgelenk]		

M79.90	Krankheit des Weichteilgewebes, nicht näher bezeichnet: Mehrere Lokalisationen	M80.16	Osteoporose mit pathologischer Fraktur nach Ovariectomie: Unterschenkel [Fibula, Tibia, Kniegelenk]
M79.91	Krankheit des Weichteilgewebes, nicht näher bezeichnet: Schulterregion [Klavikula, Skapula, Akromioklavikular-, Schulter-, Sternoklavikulargelenk]	M80.17	Osteoporose mit pathologischer Fraktur nach Ovariectomie: Knöchel und Fuß [Fußwurzel, Mittelfuß, Zehen, Sprunggelenk, sonstige Gelenke des Fußes]
M79.92	Krankheit des Weichteilgewebes, nicht näher bezeichnet: Oberarm [Humerus, Ellenbogengelenk]	M80.18	Osteoporose mit pathologischer Fraktur nach Ovariectomie: Sonstige [Hals, Kopf, Rippen, Rumpf, Schädel, Wirbelsäule]
M79.93	Krankheit des Weichteilgewebes, nicht näher bezeichnet: Unterarm [Radius, Ulna, Handgelenk]	M80.19	Osteoporose mit pathologischer Fraktur nach Ovariectomie: Nicht näher bezeichnete Lokalisation
M79.94	Krankheit des Weichteilgewebes, nicht näher bezeichnet: Hand [Finger, Handwurzel, Mittelhand, Gelenke zwischen diesen Knochen]	M80.20	Inaktivitätsosteoporose mit pathologischer Fraktur: Mehrere Lokalisationen
M79.95	Krankheit des Weichteilgewebes, nicht näher bezeichnet: Beckenregion und Oberschenkel [Becken, Femur, Gesäß, Hüfte, Hüftgelenk, Iliosakralgelenk]	M80.21	Inaktivitätsosteoporose mit pathologischer Fraktur: Schulterregion [Klavikula, Skapula, Akromioklavikular-, Schulter-, Sternoklavikulargelenk]
M79.96	Krankheit des Weichteilgewebes, nicht näher bezeichnet: Unterschenkel [Fibula, Tibia, Kniegelenk]	M80.22	Inaktivitätsosteoporose mit pathologischer Fraktur: Oberarm [Humerus, Ellenbogengelenk]
M79.97	Krankheit des Weichteilgewebes, nicht näher bezeichnet: Knöchel und Fuß [Fußwurzel, Mittelfuß, Zehen, Sprunggelenk, sonstige Gelenke des Fußes]	M80.23	Inaktivitätsosteoporose mit pathologischer Fraktur: Unterarm [Radius, Ulna, Handgelenk]
M79.98	Krankheit des Weichteilgewebes, nicht näher bezeichnet: Sonstige [Hals, Kopf, Rippen, Rumpf, Schädel, Wirbelsäule]	M80.24	Inaktivitätsosteoporose mit pathologischer Fraktur: Hand [Finger, Handwurzel, Mittelhand, Gelenke zwischen diesen Knochen]
M79.99	Krankheit des Weichteilgewebes, nicht näher bezeichnet: Nicht näher bezeichnete Lokalisation	M80.25	Inaktivitätsosteoporose mit pathologischer Fraktur: Beckenregion und Oberschenkel [Becken, Femur, Gesäß, Hüfte, Hüftgelenk, Iliosakralgelenk]
M80.00	Postmenopausale Osteoporose mit pathologischer Fraktur: Mehrere Lokalisationen	M80.26	Inaktivitätsosteoporose mit pathologischer Fraktur: Unterschenkel [Fibula, Tibia, Kniegelenk]
M80.01	Postmenopausale Osteoporose mit pathologischer Fraktur: Schulterregion [Klavikula, Skapula, Akromioklavikular-, Schulter-, Sternoklavikulargelenk]	M80.27	Inaktivitätsosteoporose mit pathologischer Fraktur: Knöchel und Fuß [Fußwurzel, Mittelfuß, Zehen, Sprunggelenk, sonstige Gelenke des Fußes]
M80.02	Postmenopausale Osteoporose mit pathologischer Fraktur: Oberarm [Humerus, Ellenbogengelenk]	M80.28	Inaktivitätsosteoporose mit pathologischer Fraktur: Sonstige [Hals, Kopf, Rippen, Rumpf, Schädel, Wirbelsäule]
M80.03	Postmenopausale Osteoporose mit pathologischer Fraktur: Unterarm [Radius, Ulna, Handgelenk]	M80.29	Inaktivitätsosteoporose mit pathologischer Fraktur: Nicht näher bezeichnete Lokalisation
M80.04	Postmenopausale Osteoporose mit pathologischer Fraktur: Hand [Finger, Handwurzel, Mittelhand, Gelenke zwischen diesen Knochen]	M80.30	Osteoporose mit pathologischer Fraktur infolge Malabsorption nach chirurgischem Eingriff: Mehrere Lokalisationen
M80.05	Postmenopausale Osteoporose mit pathologischer Fraktur: Beckenregion und Oberschenkel [Becken, Femur, Gesäß, Hüfte, Hüftgelenk, Iliosakralgelenk]	M80.31	Osteoporose mit pathologischer Fraktur infolge Malabsorption nach chirurgischem Eingriff: Schulterregion [Klavikula, Skapula, Akromioklavikular-, Schulter-, Sternoklavikulargelenk]
M80.06	Postmenopausale Osteoporose mit pathologischer Fraktur: Unterschenkel [Fibula, Tibia, Kniegelenk]	M80.32	Osteoporose mit pathologischer Fraktur infolge Malabsorption nach chirurgischem Eingriff: Oberarm [Humerus, Ellenbogengelenk]
M80.07	Postmenopausale Osteoporose mit pathologischer Fraktur: Knöchel und Fuß [Fußwurzel, Mittelfuß, Zehen, Sprunggelenk, sonstige Gelenke des Fußes]	M80.33	Osteoporose mit pathologischer Fraktur infolge Malabsorption nach chirurgischem Eingriff: Unterarm [Radius, Ulna, Handgelenk]
M80.08	Postmenopausale Osteoporose mit pathologischer Fraktur: Sonstige [Hals, Kopf, Rippen, Rumpf, Schädel, Wirbelsäule]	M80.34	Osteoporose mit pathologischer Fraktur infolge Malabsorption nach chirurgischem Eingriff: Hand [Finger, Handwurzel, Mittelhand, Gelenke zwischen diesen Knochen]
M80.09	Postmenopausale Osteoporose mit pathologischer Fraktur: Nicht näher bezeichnete Lokalisation	M80.35	Osteoporose mit pathologischer Fraktur infolge Malabsorption nach chirurgischem Eingriff: Beckenregion und Oberschenkel [Becken, Femur, Gesäß, Hüfte, Hüftgelenk, Iliosakralgelenk]
M80.10	Osteoporose mit pathologischer Fraktur nach Ovariectomie: Mehrere Lokalisationen	M80.36	Osteoporose mit pathologischer Fraktur infolge Malabsorption nach chirurgischem Eingriff: Unterschenkel [Fibula, Tibia, Kniegelenk]
M80.11	Osteoporose mit pathologischer Fraktur nach Ovariectomie: Schulterregion [Klavikula, Skapula, Akromioklavikular-, Schulter-, Sternoklavikulargelenk]	M80.37	Osteoporose mit pathologischer Fraktur infolge Malabsorption nach chirurgischem Eingriff: Knöchel und Fuß [Fußwurzel, Mittelfuß, Zehen, Sprunggelenk, sonstige Gelenke des Fußes]
M80.12	Osteoporose mit pathologischer Fraktur nach Ovariectomie: Oberarm [Humerus, Ellenbogengelenk]	M80.38	Osteoporose mit pathologischer Fraktur infolge Malabsorption nach chirurgischem Eingriff: Sonstige [Hals, Kopf, Rippen, Rumpf, Schädel, Wirbelsäule]
M80.13	Osteoporose mit pathologischer Fraktur nach Ovariectomie: Unterarm [Radius, Ulna, Handgelenk]		
M80.14	Osteoporose mit pathologischer Fraktur nach Ovariectomie: Hand [Finger, Handwurzel, Mittelhand, Gelenke zwischen diesen Knochen]		
M80.15	Osteoporose mit pathologischer Fraktur nach Ovariectomie: Beckenregion und Oberschenkel [Becken, Femur, Gesäß, Hüfte, Hüftgelenk, Iliosakralgelenk]		

M80.39	Osteoporose mit pathologischer Fraktur infolge Malabsorption nach chirurgischem Eingriff: Nicht näher bezeichnete Lokalisation	M80.84	Sonstige Osteoporose mit pathologischer Fraktur: Hand [Finger, Handwurzel, Mittelhand, Gelenke zwischen diesen Knochen]
M80.40	Arzneimittelinduzierte Osteoporose mit pathologischer Fraktur: Mehrere Lokalisationen	M80.85	Sonstige Osteoporose mit pathologischer Fraktur: Beckenregion und Oberschenkel [Becken, Femur, Gesäß, Hüfte, Hüftgelenk, Iliosakralgelenk]
M80.41	Arzneimittelinduzierte Osteoporose mit pathologischer Fraktur: Schulterregion [Klavikula, Skapula, Akromioklavikular-, Schulter-, Sternoklavikulargelenk]	M80.86	Sonstige Osteoporose mit pathologischer Fraktur: Unterschenkel [Fibula, Tibia, Kniegelenk]
M80.42	Arzneimittelinduzierte Osteoporose mit pathologischer Fraktur: Oberarm [Humerus, Ellenbogengelenk]	M80.87	Sonstige Osteoporose mit pathologischer Fraktur: Knöchel und Fuß [Fußwurzel, Mittelfuß, Zehen, Sprunggelenk, sonstige Gelenke des Fußes]
M80.43	Arzneimittelinduzierte Osteoporose mit pathologischer Fraktur: Unterarm [Radius, Ulna, Handgelenk]	M80.88	Sonstige Osteoporose mit pathologischer Fraktur: Sonstige [Hals, Kopf, Rippen, Rumpf, Schädel, Wirbelsäule]
M80.44	Arzneimittelinduzierte Osteoporose mit pathologischer Fraktur: Hand [Finger, Handwurzel, Mittelhand, Gelenke zwischen diesen Knochen]	M80.89	Sonstige Osteoporose mit pathologischer Fraktur: Nicht näher bezeichnete Lokalisation
M80.45	Arzneimittelinduzierte Osteoporose mit pathologischer Fraktur: Beckenregion und Oberschenkel [Becken, Femur, Gesäß, Hüfte, Hüftgelenk, Iliosakralgelenk]	M80.90	Nicht näher bezeichnete Osteoporose mit pathologischer Fraktur: Mehrere Lokalisationen
M80.46	Arzneimittelinduzierte Osteoporose mit pathologischer Fraktur: Unterschenkel [Fibula, Tibia, Kniegelenk]	M80.91	Nicht näher bezeichnete Osteoporose mit pathologischer Fraktur: Schulterregion [Klavikula, Skapula, Akromioklavikular-, Schulter-, Sternoklavikulargelenk]
M80.47	Arzneimittelinduzierte Osteoporose mit pathologischer Fraktur: Knöchel und Fuß [Fußwurzel, Mittelfuß, Zehen, Sprunggelenk, sonstige Gelenke des Fußes]	M80.92	Nicht näher bezeichnete Osteoporose mit pathologischer Fraktur: Oberarm [Humerus, Ellenbogengelenk]
M80.48	Arzneimittelinduzierte Osteoporose mit pathologischer Fraktur: Sonstige [Hals, Kopf, Rippen, Rumpf, Schädel, Wirbelsäule]	M80.93	Nicht näher bezeichnete Osteoporose mit pathologischer Fraktur: Unterarm [Radius, Ulna, Handgelenk]
M80.49	Arzneimittelinduzierte Osteoporose mit pathologischer Fraktur: Nicht näher bezeichnete Lokalisation	M80.94	Nicht näher bezeichnete Osteoporose mit pathologischer Fraktur: Hand [Finger, Handwurzel, Mittelhand, Gelenke zwischen diesen Knochen]
M80.50	Idiopathische Osteoporose mit pathologischer Fraktur: Mehrere Lokalisationen	M80.95	Nicht näher bezeichnete Osteoporose mit pathologischer Fraktur: Beckenregion und Oberschenkel [Becken, Femur, Gesäß, Hüfte, Hüftgelenk, Iliosakralgelenk]
M80.51	Idiopathische Osteoporose mit pathologischer Fraktur: Schulterregion [Klavikula, Skapula, Akromioklavikular-, Schulter-, Sternoklavikulargelenk]	M80.96	Nicht näher bezeichnete Osteoporose mit pathologischer Fraktur: Unterschenkel [Fibula, Tibia, Kniegelenk]
M80.52	Idiopathische Osteoporose mit pathologischer Fraktur: Oberarm [Humerus, Ellenbogengelenk]	M80.97	Nicht näher bezeichnete Osteoporose mit pathologischer Fraktur: Knöchel und Fuß [Fußwurzel, Mittelfuß, Zehen, Sprunggelenk, sonstige Gelenke des Fußes]
M80.53	Idiopathische Osteoporose mit pathologischer Fraktur: Unterarm [Radius, Ulna, Handgelenk]	M80.98	Nicht näher bezeichnete Osteoporose mit pathologischer Fraktur: Sonstige [Hals, Kopf, Rippen, Rumpf, Schädel, Wirbelsäule]
M80.54	Idiopathische Osteoporose mit pathologischer Fraktur: Hand [Finger, Handwurzel, Mittelhand, Gelenke zwischen diesen Knochen]	M80.99	Nicht näher bezeichnete Osteoporose mit pathologischer Fraktur: Nicht näher bezeichnete Lokalisation
M80.55	Idiopathische Osteoporose mit pathologischer Fraktur: Beckenregion und Oberschenkel [Becken, Femur, Gesäß, Hüfte, Hüftgelenk, Iliosakralgelenk]	M81.00	Postmenopausale Osteoporose: Mehrere Lokalisationen
M80.56	Idiopathische Osteoporose mit pathologischer Fraktur: Unterschenkel [Fibula, Tibia, Kniegelenk]	M81.01	Postmenopausale Osteoporose: Schulterregion [Klavikula, Skapula, Akromioklavikular-, Schulter-, Sternoklavikulargelenk]
M80.57	Idiopathische Osteoporose mit pathologischer Fraktur: Knöchel und Fuß [Fußwurzel, Mittelfuß, Zehen, Sprunggelenk, sonstige Gelenke des Fußes]	M81.02	Postmenopausale Osteoporose: Oberarm [Humerus, Ellenbogengelenk]
M80.58	Idiopathische Osteoporose mit pathologischer Fraktur: Sonstige [Hals, Kopf, Rippen, Rumpf, Schädel, Wirbelsäule]	M81.03	Postmenopausale Osteoporose: Unterarm [Radius, Ulna, Handgelenk]
M80.59	Idiopathische Osteoporose mit pathologischer Fraktur: Nicht näher bezeichnete Lokalisation	M81.04	Postmenopausale Osteoporose: Hand [Finger, Handwurzel, Mittelhand, Gelenke zwischen diesen Knochen]
M80.80	Sonstige Osteoporose mit pathologischer Fraktur: Mehrere Lokalisationen	M81.05	Postmenopausale Osteoporose: Beckenregion und Oberschenkel [Becken, Femur, Gesäß, Hüfte, Hüftgelenk, Iliosakralgelenk]
M80.81	Sonstige Osteoporose mit pathologischer Fraktur: Schulterregion [Klavikula, Skapula, Akromioklavikular-, Schulter-, Sternoklavikulargelenk]	M81.06	Postmenopausale Osteoporose: Unterschenkel [Fibula, Tibia, Kniegelenk]
M80.82	Sonstige Osteoporose mit pathologischer Fraktur: Oberarm [Humerus, Ellenbogengelenk]	M81.07	Postmenopausale Osteoporose: Knöchel und Fuß [Fußwurzel, Mittelfuß, Zehen, Sprunggelenk, sonstige Gelenke des Fußes]
M80.83	Sonstige Osteoporose mit pathologischer Fraktur: Unterarm [Radius, Ulna, Handgelenk]	M81.08	Postmenopausale Osteoporose: Sonstige [Hals, Kopf, Rippen, Rumpf, Schädel, Wirbelsäule]

M81.09	Postmenopausale Osteoporose: Nicht näher bezeichnete Lokalisation	M81.37	Osteoporose infolge Malabsorption nach chirurgischem Eingriff: Knöchel und Fuß [Fußwurzel, Mittelfuß, Zehen, Sprunggelenk, sonstige Gelenke des Fußes]
M81.10	Osteoporose nach Ovariectomie: Mehrere Lokalisationen	M81.38	Osteoporose infolge Malabsorption nach chirurgischem Eingriff: Sonstige [Hals, Kopf, Rippen, Rumpf, Schädel, Wirbelsäule]
M81.11	Osteoporose nach Ovariectomie: Schulterregion [Klavikula, Skapula, Akromioklavikular-, Schulter-, Sternoklavikulargelenk]	M81.39	Osteoporose infolge Malabsorption nach chirurgischem Eingriff: Nicht näher bezeichnete Lokalisation
M81.12	Osteoporose nach Ovariectomie: Oberarm [Humerus, Ellenbogengelenk]	M81.40	Arzneimittelinduzierte Osteoporose: Mehrere Lokalisationen
M81.13	Osteoporose nach Ovariectomie: Unterarm [Radius, Ulna, Handgelenk]	M81.41	Arzneimittelinduzierte Osteoporose: Schulterregion [Klavikula, Skapula, Akromioklavikular-, Schulter-, Sternoklavikulargelenk]
M81.14	Osteoporose nach Ovariectomie: Hand [Finger, Handwurzel, Mittelhand, Gelenke zwischen diesen Knochen]	M81.42	Arzneimittelinduzierte Osteoporose: Oberarm [Humerus, Ellenbogengelenk]
M81.15	Osteoporose nach Ovariectomie: Beckenregion und Oberschenkel [Becken, Femur, Gesäß, Hüfte, Hüftgelenk, Iliosakralgelenk]	M81.43	Arzneimittelinduzierte Osteoporose: Unterarm [Radius, Ulna, Handgelenk]
M81.16	Osteoporose nach Ovariectomie: Unterschenkel [Fibula, Tibia, Kniegelenk]	M81.44	Arzneimittelinduzierte Osteoporose: Hand [Finger, Handwurzel, Mittelhand, Gelenke zwischen diesen Knochen]
M81.17	Osteoporose nach Ovariectomie: Knöchel und Fuß [Fußwurzel, Mittelfuß, Zehen, Sprunggelenk, sonstige Gelenke des Fußes]	M81.45	Arzneimittelinduzierte Osteoporose: Beckenregion und Oberschenkel [Becken, Femur, Gesäß, Hüfte, Hüftgelenk, Iliosakralgelenk]
M81.18	Osteoporose nach Ovariectomie: Sonstige [Hals, Kopf, Rippen, Rumpf, Schädel, Wirbelsäule]	M81.46	Arzneimittelinduzierte Osteoporose: Unterschenkel [Fibula, Tibia, Kniegelenk]
M81.19	Osteoporose nach Ovariectomie: Nicht näher bezeichnete Lokalisation	M81.47	Arzneimittelinduzierte Osteoporose: Knöchel und Fuß [Fußwurzel, Mittelfuß, Zehen, Sprunggelenk, sonstige Gelenke des Fußes]
M81.20	Inaktivitätsosteoporose: Mehrere Lokalisationen	M81.48	Arzneimittelinduzierte Osteoporose: Sonstige [Hals, Kopf, Rippen, Rumpf, Schädel, Wirbelsäule]
M81.21	Inaktivitätsosteoporose: Schulterregion [Klavikula, Skapula, Akromioklavikular-, Schulter-, Sternoklavikulargelenk]	M81.49	Arzneimittelinduzierte Osteoporose: Nicht näher bezeichnete Lokalisation
M81.22	Inaktivitätsosteoporose: Oberarm [Humerus, Ellenbogengelenk]	M81.50	Idiopathische Osteoporose: Mehrere Lokalisationen
M81.23	Inaktivitätsosteoporose: Unterarm [Radius, Ulna, Handgelenk]	M81.51	Idiopathische Osteoporose: Schulterregion [Klavikula, Skapula, Akromioklavikular-, Schulter-, Sternoklavikulargelenk]
M81.24	Inaktivitätsosteoporose: Hand [Finger, Handwurzel, Mittelhand, Gelenke zwischen diesen Knochen]	M81.52	Idiopathische Osteoporose: Oberarm [Humerus, Ellenbogengelenk]
M81.25	Inaktivitätsosteoporose: Beckenregion und Oberschenkel [Becken, Femur, Gesäß, Hüfte, Hüftgelenk, Iliosakralgelenk]	M81.53	Idiopathische Osteoporose: Unterarm [Radius, Ulna, Handgelenk]
M81.26	Inaktivitätsosteoporose: Unterschenkel [Fibula, Tibia, Kniegelenk]	M81.54	Idiopathische Osteoporose: Hand [Finger, Handwurzel, Mittelhand, Gelenke zwischen diesen Knochen]
M81.27	Inaktivitätsosteoporose: Knöchel und Fuß [Fußwurzel, Mittelfuß, Zehen, Sprunggelenk, sonstige Gelenke des Fußes]	M81.55	Idiopathische Osteoporose: Beckenregion und Oberschenkel [Becken, Femur, Gesäß, Hüfte, Hüftgelenk, Iliosakralgelenk]
M81.28	Inaktivitätsosteoporose: Sonstige [Hals, Kopf, Rippen, Rumpf, Schädel, Wirbelsäule]	M81.56	Idiopathische Osteoporose: Unterschenkel [Fibula, Tibia, Kniegelenk]
M81.29	Inaktivitätsosteoporose: Nicht näher bezeichnete Lokalisation	M81.57	Idiopathische Osteoporose: Knöchel und Fuß [Fußwurzel, Mittelfuß, Zehen, Sprunggelenk, sonstige Gelenke des Fußes]
M81.30	Osteoporose infolge Malabsorption nach chirurgischem Eingriff: Mehrere Lokalisationen	M81.58	Idiopathische Osteoporose: Sonstige [Hals, Kopf, Rippen, Rumpf, Schädel, Wirbelsäule]
M81.31	Osteoporose infolge Malabsorption nach chirurgischem Eingriff: Schulterregion [Klavikula, Skapula, Akromioklavikular-, Schulter-, Sternoklavikulargelenk]	M81.59	Idiopathische Osteoporose: Nicht näher bezeichnete Lokalisation
M81.32	Osteoporose infolge Malabsorption nach chirurgischem Eingriff: Oberarm [Humerus, Ellenbogengelenk]	M81.60	Lokalisierte Osteoporose [Lequesne]: Mehrere Lokalisationen
M81.33	Osteoporose infolge Malabsorption nach chirurgischem Eingriff: Unterarm [Radius, Ulna, Handgelenk]	M81.65	Lokalisierte Osteoporose [Lequesne]: Beckenregion und Oberschenkel [Becken, Femur, Gesäß, Hüfte, Hüftgelenk, Iliosakralgelenk]
M81.34	Osteoporose infolge Malabsorption nach chirurgischem Eingriff: Hand [Finger, Handwurzel, Mittelhand, Gelenke zwischen diesen Knochen]	M81.66	Lokalisierte Osteoporose [Lequesne]: Unterschenkel [Fibula, Tibia, Kniegelenk]
M81.35	Osteoporose infolge Malabsorption nach chirurgischem Eingriff: Beckenregion und Oberschenkel [Becken, Femur, Gesäß, Hüfte, Hüftgelenk, Iliosakralgelenk]	M81.67	Lokalisierte Osteoporose [Lequesne]: Knöchel und Fuß [Fußwurzel, Mittelfuß, Zehen, Sprunggelenk, sonstige Gelenke des Fußes]
M81.36	Osteoporose infolge Malabsorption nach chirurgischem Eingriff: Unterschenkel [Fibula, Tibia, Kniegelenk]	M81.69	Lokalisierte Osteoporose [Lequesne]: Nicht näher bezeichnete Lokalisation
		M81.80	Sonstige Osteoporose: Mehrere Lokalisationen

M81.81	Sonstige Osteoporose: Schulterregion [Klavikula, Skapula, Akromioklavikular-, Schulter-, Sternoklavikulargelenk]	M82.11	Osteoporose bei endokrinen Störungen: Schulterregion [Klavikula, Skapula, Akromioklavikular-, Schulter-, Sternoklavikulargelenk]
M81.82	Sonstige Osteoporose: Oberarm [Humerus, Ellenbogengelenk]	M82.12	Osteoporose bei endokrinen Störungen: Oberarm [Humerus, Ellenbogengelenk]
M81.83	Sonstige Osteoporose: Unterarm [Radius, Ulna, Handgelenk]	M82.13	Osteoporose bei endokrinen Störungen: Unterarm [Radius, Ulna, Handgelenk]
M81.84	Sonstige Osteoporose: Hand [Finger, Handwurzel, Mittelhand, Gelenke zwischen diesen Knochen]	M82.14	Osteoporose bei endokrinen Störungen: Hand [Finger, Handwurzel, Mittelhand, Gelenke zwischen diesen Knochen]
M81.85	Sonstige Osteoporose: Beckenregion und Oberschenkel [Becken, Femur, Gesäß, Hüfte, Hüftgelenk, Iliosakralgelenk]	M82.15	Osteoporose bei endokrinen Störungen: Beckenregion und Oberschenkel [Becken, Femur, Gesäß, Hüfte, Hüftgelenk, Iliosakralgelenk]
M81.86	Sonstige Osteoporose: Unterschenkel [Fibula, Tibia, Kniegelenk]	M82.16	Osteoporose bei endokrinen Störungen: Unterschenkel [Fibula, Tibia, Kniegelenk]
M81.87	Sonstige Osteoporose: Knöchel und Fuß [Fußwurzel, Mittelfuß, Zehen, Sprunggelenk, sonstige Gelenke des Fußes]	M82.17	Osteoporose bei endokrinen Störungen: Knöchel und Fuß [Fußwurzel, Mittelfuß, Zehen, Sprunggelenk, sonstige Gelenke des Fußes]
M81.88	Sonstige Osteoporose: Sonstige [Hals, Kopf, Rippen, Rumpf, Schädel, Wirbelsäule]	M82.18	Osteoporose bei endokrinen Störungen: Sonstige [Hals, Kopf, Rippen, Rumpf, Schädel, Wirbelsäule]
M81.89	Sonstige Osteoporose: Nicht näher bezeichnete Lokalisation	M82.19	Osteoporose bei endokrinen Störungen: Nicht näher bezeichnete Lokalisation
M81.90	Osteoporose, nicht näher bezeichnet: Mehrere Lokalisationen	M82.80	Osteoporose bei sonstigen anderenorts klassifizierten Krankheiten: Mehrere Lokalisationen
M81.91	Osteoporose, nicht näher bezeichnet: Schulterregion [Klavikula, Skapula, Akromioklavikular-, Schulter-, Sternoklavikulargelenk]	M82.81	Osteoporose bei sonstigen anderenorts klassifizierten Krankheiten: Schulterregion [Klavikula, Skapula, Akromioklavikular-, Schulter-, Sternoklavikulargelenk]
M81.92	Osteoporose, nicht näher bezeichnet: Oberarm [Humerus, Ellenbogengelenk]	M82.82	Osteoporose bei sonstigen anderenorts klassifizierten Krankheiten: Oberarm [Humerus, Ellenbogengelenk]
M81.93	Osteoporose, nicht näher bezeichnet: Unterarm [Radius, Ulna, Handgelenk]	M82.83	Osteoporose bei sonstigen anderenorts klassifizierten Krankheiten: Unterarm [Radius, Ulna, Handgelenk]
M81.94	Osteoporose, nicht näher bezeichnet: Hand [Finger, Handwurzel, Mittelhand, Gelenke zwischen diesen Knochen]	M82.84	Osteoporose bei sonstigen anderenorts klassifizierten Krankheiten: Hand [Finger, Handwurzel, Mittelhand, Gelenke zwischen diesen Knochen]
M81.95	Osteoporose, nicht näher bezeichnet: Beckenregion und Oberschenkel [Becken, Femur, Gesäß, Hüfte, Hüftgelenk, Iliosakralgelenk]	M82.85	Osteoporose bei sonstigen anderenorts klassifizierten Krankheiten: Beckenregion und Oberschenkel [Becken, Femur, Gesäß, Hüfte, Hüftgelenk, Iliosakralgelenk]
M81.96	Osteoporose, nicht näher bezeichnet: Unterschenkel [Fibula, Tibia, Kniegelenk]	M82.86	Osteoporose bei sonstigen anderenorts klassifizierten Krankheiten: Unterschenkel [Fibula, Tibia, Kniegelenk]
M81.97	Osteoporose, nicht näher bezeichnet: Knöchel und Fuß [Fußwurzel, Mittelfuß, Zehen, Sprunggelenk, sonstige Gelenke des Fußes]	M82.87	Osteoporose bei sonstigen anderenorts klassifizierten Krankheiten: Knöchel und Fuß [Fußwurzel, Mittelfuß, Zehen, Sprunggelenk, sonstige Gelenke des Fußes]
M81.98	Osteoporose, nicht näher bezeichnet: Sonstige [Hals, Kopf, Rippen, Rumpf, Schädel, Wirbelsäule]	M82.88	Osteoporose bei sonstigen anderenorts klassifizierten Krankheiten: Sonstige [Hals, Kopf, Rippen, Rumpf, Schädel, Wirbelsäule]
M81.99	Osteoporose, nicht näher bezeichnet: Nicht näher bezeichnete Lokalisation	M82.89	Osteoporose bei sonstigen anderenorts klassifizierten Krankheiten: Nicht näher bezeichnete Lokalisation
M82.00	Osteoporose bei Plasmozytom: Mehrere Lokalisationen	M83.00	Osteomalazie im Wochenbett: Mehrere Lokalisationen
M82.01	Osteoporose bei Plasmozytom: Schulterregion [Klavikula, Skapula, Akromioklavikular-, Schulter-, Sternoklavikulargelenk]	M83.01	Osteomalazie im Wochenbett: Schulterregion [Klavikula, Skapula, Akromioklavikular-, Schulter-, Sternoklavikulargelenk]
M82.02	Osteoporose bei Plasmozytom: Oberarm [Humerus, Ellenbogengelenk]	M83.02	Osteomalazie im Wochenbett: Oberarm [Humerus, Ellenbogengelenk]
M82.03	Osteoporose bei Plasmozytom: Unterarm [Radius, Ulna, Handgelenk]	M83.03	Osteomalazie im Wochenbett: Unterarm [Radius, Ulna, Handgelenk]
M82.04	Osteoporose bei Plasmozytom: Hand [Finger, Handwurzel, Mittelhand, Gelenke zwischen diesen Knochen]	M83.04	Osteomalazie im Wochenbett: Hand [Finger, Handwurzel, Mittelhand, Gelenke zwischen diesen Knochen]
M82.05	Osteoporose bei Plasmozytom: Beckenregion und Oberschenkel [Becken, Femur, Gesäß, Hüfte, Hüftgelenk, Iliosakralgelenk]	M83.05	Osteomalazie im Wochenbett: Beckenregion und Oberschenkel [Becken, Femur, Gesäß, Hüfte, Hüftgelenk, Iliosakralgelenk]
M82.06	Osteoporose bei Plasmozytom: Unterschenkel [Fibula, Tibia, Kniegelenk]		
M82.07	Osteoporose bei Plasmozytom: Knöchel und Fuß [Fußwurzel, Mittelfuß, Zehen, Sprunggelenk, sonstige Gelenke des Fußes]		
M82.08	Osteoporose bei Plasmozytom: Sonstige [Hals, Kopf, Rippen, Rumpf, Schädel, Wirbelsäule]		
M82.09	Osteoporose bei Plasmozytom: Nicht näher bezeichnete Lokalisation		
M82.10	Osteoporose bei endokrinen Störungen: Mehrere Lokalisationen		

M83.06	Osteomalazie im Wochenbett: Unterschenkel [Fibula, Tibia, Kniegelenk]	M83.33	Osteomalazie im Erwachsenenalter durch Fehl- oder Mangelernährung: Unterarm [Radius, Ulna, Handgelenk]
M83.07	Osteomalazie im Wochenbett: Knöchel und Fuß [Fußwurzel, Mittelfuß, Zehen, Sprunggelenk, sonstige Gelenke des Fußes]	M83.34	Osteomalazie im Erwachsenenalter durch Fehl- oder Mangelernährung: Hand [Finger, Handwurzel, Mittelhand, Gelenke zwischen diesen Knochen]
M83.08	Osteomalazie im Wochenbett: Sonstige [Hals, Kopf, Rippen, Rumpf, Schädel, Wirbelsäule]	M83.35	Osteomalazie im Erwachsenenalter durch Fehl- oder Mangelernährung: Beckenregion und Oberschenkel [Becken, Femur, Gesäß, Hüfte, Hüftgelenk, Iliosakralgelenk]
M83.09	Osteomalazie im Wochenbett: Nicht näher bezeichnete Lokalisation	M83.36	Osteomalazie im Erwachsenenalter durch Fehl- oder Mangelernährung: Unterschenkel [Fibula, Tibia, Kniegelenk]
M83.10	Senile Osteomalazie: Mehrere Lokalisationen	M83.37	Osteomalazie im Erwachsenenalter durch Fehl- oder Mangelernährung: Knöchel und Fuß [Fußwurzel, Mittelfuß, Zehen, Sprunggelenk, sonstige Gelenke des Fußes]
M83.11	Senile Osteomalazie: Schulterregion [Klavikula, Skapula, Akromioklavikular-, Schulter-, Sternoklavikulargelenk]	M83.38	Osteomalazie im Erwachsenenalter durch Fehl- oder Mangelernährung: Sonstige [Hals, Kopf, Rippen, Rumpf, Schädel, Wirbelsäule]
M83.12	Senile Osteomalazie: Oberarm [Humerus, Ellenbogengelenk]	M83.39	Osteomalazie im Erwachsenenalter durch Fehl- oder Mangelernährung: Nicht näher bezeichnete Lokalisation
M83.13	Senile Osteomalazie: Unterarm [Radius, Ulna, Handgelenk]	M83.40	Aluminiumosteopathie: Mehrere Lokalisationen
M83.14	Senile Osteomalazie: Hand [Finger, Handwurzel, Mittelhand, Gelenke zwischen diesen Knochen]	M83.41	Aluminiumosteopathie: Schulterregion [Klavikula, Skapula, Akromioklavikular-, Schulter-, Sternoklavikulargelenk]
M83.15	Senile Osteomalazie: Beckenregion und Oberschenkel [Becken, Femur, Gesäß, Hüfte, Hüftgelenk, Iliosakralgelenk]	M83.42	Aluminiumosteopathie: Oberarm [Humerus, Ellenbogengelenk]
M83.16	Senile Osteomalazie: Unterschenkel [Fibula, Tibia, Kniegelenk]	M83.43	Aluminiumosteopathie: Unterarm [Radius, Ulna, Handgelenk]
M83.17	Senile Osteomalazie: Knöchel und Fuß [Fußwurzel, Mittelfuß, Zehen, Sprunggelenk, sonstige Gelenke des Fußes]	M83.44	Aluminiumosteopathie: Hand [Finger, Handwurzel, Mittelhand, Gelenke zwischen diesen Knochen]
M83.18	Senile Osteomalazie: Sonstige [Hals, Kopf, Rippen, Rumpf, Schädel, Wirbelsäule]	M83.45	Aluminiumosteopathie: Beckenregion und Oberschenkel [Becken, Femur, Gesäß, Hüfte, Hüftgelenk, Iliosakralgelenk]
M83.19	Senile Osteomalazie: Nicht näher bezeichnete Lokalisation	M83.46	Aluminiumosteopathie: Unterschenkel [Fibula, Tibia, Kniegelenk]
M83.20	Osteomalazie im Erwachsenenalter durch Malabsorption: Mehrere Lokalisationen	M83.47	Aluminiumosteopathie: Knöchel und Fuß [Fußwurzel, Mittelfuß, Zehen, Sprunggelenk, sonstige Gelenke des Fußes]
M83.21	Osteomalazie im Erwachsenenalter durch Malabsorption: Schulterregion [Klavikula, Skapula, Akromioklavikular-, Schulter-, Sternoklavikulargelenk]	M83.48	Aluminiumosteopathie: Sonstige [Hals, Kopf, Rippen, Rumpf, Schädel, Wirbelsäule]
M83.22	Osteomalazie im Erwachsenenalter durch Malabsorption: Oberarm [Humerus, Ellenbogengelenk]	M83.49	Aluminiumosteopathie: Nicht näher bezeichnete Lokalisation
M83.23	Osteomalazie im Erwachsenenalter durch Malabsorption: Unterarm [Radius, Ulna, Handgelenk]	M83.50	Sonstige arzneimittelinduzierte Osteomalazie bei Erwachsenen: Mehrere Lokalisationen
M83.24	Osteomalazie im Erwachsenenalter durch Malabsorption: Hand [Finger, Handwurzel, Mittelhand, Gelenke zwischen diesen Knochen]	M83.51	Sonstige arzneimittelinduzierte Osteomalazie bei Erwachsenen: Schulterregion [Klavikula, Skapula, Akromioklavikular-, Schulter-, Sternoklavikulargelenk]
M83.25	Osteomalazie im Erwachsenenalter durch Malabsorption: Beckenregion und Oberschenkel [Becken, Femur, Gesäß, Hüfte, Hüftgelenk, Iliosakralgelenk]	M83.52	Sonstige arzneimittelinduzierte Osteomalazie bei Erwachsenen: Oberarm [Humerus, Ellenbogengelenk]
M83.26	Osteomalazie im Erwachsenenalter durch Malabsorption: Unterschenkel [Fibula, Tibia, Kniegelenk]	M83.53	Sonstige arzneimittelinduzierte Osteomalazie bei Erwachsenen: Unterarm [Radius, Ulna, Handgelenk]
M83.27	Osteomalazie im Erwachsenenalter durch Malabsorption: Knöchel und Fuß [Fußwurzel, Mittelfuß, Zehen, Sprunggelenk, sonstige Gelenke des Fußes]	M83.54	Sonstige arzneimittelinduzierte Osteomalazie bei Erwachsenen: Hand [Finger, Handwurzel, Mittelhand, Gelenke zwischen diesen Knochen]
M83.28	Osteomalazie im Erwachsenenalter durch Malabsorption: Sonstige [Hals, Kopf, Rippen, Rumpf, Schädel, Wirbelsäule]	M83.55	Sonstige arzneimittelinduzierte Osteomalazie bei Erwachsenen: Beckenregion und Oberschenkel [Becken, Femur, Gesäß, Hüfte, Hüftgelenk, Iliosakralgelenk]
M83.29	Osteomalazie im Erwachsenenalter durch Malabsorption: Nicht näher bezeichnete Lokalisation	M83.56	Sonstige arzneimittelinduzierte Osteomalazie bei Erwachsenen: Unterschenkel [Fibula, Tibia, Kniegelenk]
M83.30	Osteomalazie im Erwachsenenalter durch Fehl- oder Mangelernährung: Mehrere Lokalisationen	M83.57	Sonstige arzneimittelinduzierte Osteomalazie bei Erwachsenen: Knöchel und Fuß [Fußwurzel, Mittelfuß, Zehen, Sprunggelenk, sonstige Gelenke des Fußes]
M83.31	Osteomalazie im Erwachsenenalter durch Fehl- oder Mangelernährung: Schulterregion [Klavikula, Skapula, Akromioklavikular-, Schulter-, Sternoklavikulargelenk]		
M83.32	Osteomalazie im Erwachsenenalter durch Fehl- oder Mangelernährung: Oberarm [Humerus, Ellenbogengelenk]		

M83.58	Sonstige arzneimittelinduzierte Osteomalazie bei Erwachsenen: Sonstige [Hals, Kopf, Rippen, Rumpf, Schädel, Wirbelsäule]	M84.05	Frakturheilung in Fehlstellung: Beckenregion und Oberschenkel [Becken, Femur, Gesäß, Hüfte, Hüftgelenk, Iliosakralgelenk]
M83.59	Sonstige arzneimittelinduzierte Osteomalazie bei Erwachsenen: Nicht näher bezeichnete Lokalisation	M84.06	Frakturheilung in Fehlstellung: Unterschenkel [Fibula, Tibia, Kniegelenk]
M83.80	Sonstige Osteomalazie im Erwachsenenalter: Mehrere Lokalisationen	M84.07	Frakturheilung in Fehlstellung: Knöchel und Fuß [Fußwurzel, Mittelfuß, Zehen, Sprunggelenk, sonstige Gelenke des Fußes]
M83.81	Sonstige Osteomalazie im Erwachsenenalter: Schulterregion [Klavikula, Skapula, Akromioklavikular-, Schulter-, Sternoklavikulargelenk]	M84.08	Frakturheilung in Fehlstellung: Sonstige [Hals, Kopf, Rippen, Rumpf, Schädel, Wirbelsäule]
M83.82	Sonstige Osteomalazie im Erwachsenenalter: Oberarm [Humerus, Ellenbogengelenk]	M84.09	Frakturheilung in Fehlstellung: Nicht näher bezeichnete Lokalisation
M83.83	Sonstige Osteomalazie im Erwachsenenalter: Unterarm [Radius, Ulna, Handgelenk]	M84.10	Nichtvereinigung der Frakturrenden [Pseudarthrose]: Mehrere Lokalisationen
M83.84	Sonstige Osteomalazie im Erwachsenenalter: Hand [Finger, Handwurzel, Mittelhand, Gelenke zwischen diesen Knochen]	M84.11	Nichtvereinigung der Frakturrenden [Pseudarthrose]: Schulterregion [Klavikula, Skapula, Akromioklavikular-, Schulter-, Sternoklavikulargelenk]
M83.85	Sonstige Osteomalazie im Erwachsenenalter: Beckenregion und Oberschenkel [Becken, Femur, Gesäß, Hüfte, Hüftgelenk, Iliosakralgelenk]	M84.12	Nichtvereinigung der Frakturrenden [Pseudarthrose]: Oberarm [Humerus, Ellenbogengelenk]
M83.86	Sonstige Osteomalazie im Erwachsenenalter: Unterschenkel [Fibula, Tibia, Kniegelenk]	M84.13	Nichtvereinigung der Frakturrenden [Pseudarthrose]: Unterarm [Radius, Ulna, Handgelenk]
M83.87	Sonstige Osteomalazie im Erwachsenenalter: Knöchel und Fuß [Fußwurzel, Mittelfuß, Zehen, Sprunggelenk, sonstige Gelenke des Fußes]	M84.14	Nichtvereinigung der Frakturrenden [Pseudarthrose]: Hand [Finger, Handwurzel, Mittelhand, Gelenke zwischen diesen Knochen]
M83.88	Sonstige Osteomalazie im Erwachsenenalter: Sonstige [Hals, Kopf, Rippen, Rumpf, Schädel, Wirbelsäule]	M84.15	Nichtvereinigung der Frakturrenden [Pseudarthrose]: Beckenregion und Oberschenkel [Becken, Femur, Gesäß, Hüfte, Hüftgelenk, Iliosakralgelenk]
M83.89	Sonstige Osteomalazie im Erwachsenenalter: Nicht näher bezeichnete Lokalisation	M84.16	Nichtvereinigung der Frakturrenden [Pseudarthrose]: Unterschenkel [Fibula, Tibia, Kniegelenk]
M83.90	Osteomalazie im Erwachsenenalter, nicht näher bezeichnet: Mehrere Lokalisationen	M84.17	Nichtvereinigung der Frakturrenden [Pseudarthrose]: Knöchel und Fuß [Fußwurzel, Mittelfuß, Zehen, Sprunggelenk, sonstige Gelenke des Fußes]
M83.91	Osteomalazie im Erwachsenenalter, nicht näher bezeichnet: Schulterregion [Klavikula, Skapula, Akromioklavikular-, Schulter-, Sternoklavikulargelenk]	M84.18	Nichtvereinigung der Frakturrenden [Pseudarthrose]: Sonstige [Hals, Kopf, Rippen, Rumpf, Schädel, Wirbelsäule]
M83.92	Osteomalazie im Erwachsenenalter, nicht näher bezeichnet: Oberarm [Humerus, Ellenbogengelenk]	M84.19	Nichtvereinigung der Frakturrenden [Pseudarthrose]: Nicht näher bezeichnete Lokalisation
M83.93	Osteomalazie im Erwachsenenalter, nicht näher bezeichnet: Unterarm [Radius, Ulna, Handgelenk]	M84.20	Verzögerte Frakturheilung: Mehrere Lokalisationen
M83.94	Osteomalazie im Erwachsenenalter, nicht näher bezeichnet: Hand [Finger, Handwurzel, Mittelhand, Gelenke zwischen diesen Knochen]	M84.21	Verzögerte Frakturheilung: Schulterregion [Klavikula, Skapula, Akromioklavikular-, Schulter-, Sternoklavikulargelenk]
M83.95	Osteomalazie im Erwachsenenalter, nicht näher bezeichnet: Beckenregion und Oberschenkel [Becken, Femur, Gesäß, Hüfte, Hüftgelenk, Iliosakralgelenk]	M84.22	Verzögerte Frakturheilung: Oberarm [Humerus, Ellenbogengelenk]
M83.96	Osteomalazie im Erwachsenenalter, nicht näher bezeichnet: Unterschenkel [Fibula, Tibia, Kniegelenk]	M84.23	Verzögerte Frakturheilung: Unterarm [Radius, Ulna, Handgelenk]
M83.97	Osteomalazie im Erwachsenenalter, nicht näher bezeichnet: Knöchel und Fuß [Fußwurzel, Mittelfuß, Zehen, Sprunggelenk, sonstige Gelenke des Fußes]	M84.24	Verzögerte Frakturheilung: Hand [Finger, Handwurzel, Mittelhand, Gelenke zwischen diesen Knochen]
M83.98	Osteomalazie im Erwachsenenalter, nicht näher bezeichnet: Sonstige [Hals, Kopf, Rippen, Rumpf, Schädel, Wirbelsäule]	M84.25	Verzögerte Frakturheilung: Beckenregion und Oberschenkel [Becken, Femur, Gesäß, Hüfte, Hüftgelenk, Iliosakralgelenk]
M83.99	Osteomalazie im Erwachsenenalter, nicht näher bezeichnet: Nicht näher bezeichnete Lokalisation	M84.26	Verzögerte Frakturheilung: Unterschenkel [Fibula, Tibia, Kniegelenk]
M84.00	Frakturheilung in Fehlstellung: Mehrere Lokalisationen	M84.27	Verzögerte Frakturheilung: Knöchel und Fuß [Fußwurzel, Mittelfuß, Zehen, Sprunggelenk, sonstige Gelenke des Fußes]
M84.01	Frakturheilung in Fehlstellung: Schulterregion [Klavikula, Skapula, Akromioklavikular-, Schulter-, Sternoklavikulargelenk]	M84.28	Verzögerte Frakturheilung: Sonstige [Hals, Kopf, Rippen, Rumpf, Schädel, Wirbelsäule]
M84.02	Frakturheilung in Fehlstellung: Oberarm [Humerus, Ellenbogengelenk]	M84.29	Verzögerte Frakturheilung: Nicht näher bezeichnete Lokalisation
M84.03	Frakturheilung in Fehlstellung: Unterarm [Radius, Ulna, Handgelenk]	M84.30	Stressfraktur, anderenorts nicht klassifiziert: Mehrere Lokalisationen
M84.04	Frakturheilung in Fehlstellung: Hand [Finger, Handwurzel, Mittelhand, Gelenke zwischen diesen Knochen]	M84.31	Stressfraktur, anderenorts nicht klassifiziert: Schulterregion [Klavikula, Skapula, Akromioklavikular-, Schulter-, Sternoklavikulargelenk]
		M84.32	Stressfraktur, anderenorts nicht klassifiziert: Oberarm [Humerus, Ellenbogengelenk]
		M84.33	Stressfraktur, anderenorts nicht klassifiziert: Unterarm [Radius, Ulna, Handgelenk]

M84.34	Stressfraktur, anderenorts nicht klassifiziert: Hand [Finger, Handwurzel, Mittelhand, Gelenke zwischen diesen Knochen]	M84.91	Veränderung der Knochenkontinuität, nicht näher bezeichnet: Schulterregion [Klavikula, Skapula, Akromioklavikular-, Schulter-, Sternoklavikulargelenk]
M84.35	Stressfraktur, anderenorts nicht klassifiziert: Beckenregion und Oberschenkel [Becken, Femur, Gesäß, Hüfte, Hüftgelenk, Iliosakralgelenk]	M84.92	Veränderung der Knochenkontinuität, nicht näher bezeichnet: Oberarm [Humerus, Ellenbogengelenk]
M84.36	Stressfraktur, anderenorts nicht klassifiziert: Unterschenkel [Fibula, Tibia, Kniegelenk]	M84.93	Veränderung der Knochenkontinuität, nicht näher bezeichnet: Unterarm [Radius, Ulna, Handgelenk]
M84.37	Stressfraktur, anderenorts nicht klassifiziert: Knöchel und Fuß [Fußwurzel, Mittelfuß, Zehen, Sprunggelenk, sonstige Gelenke des Fußes]	M84.94	Veränderung der Knochenkontinuität, nicht näher bezeichnet: Hand [Finger, Handwurzel, Mittelhand, Gelenke zwischen diesen Knochen]
M84.38	Stressfraktur, anderenorts nicht klassifiziert: Sonstige [Hals, Kopf, Rippen, Rumpf, Schädel, Wirbelsäule]	M84.95	Veränderung der Knochenkontinuität, nicht näher bezeichnet: Beckenregion und Oberschenkel [Becken, Femur, Gesäß, Hüfte, Hüftgelenk, Iliosakralgelenk]
M84.39	Stressfraktur, anderenorts nicht klassifiziert: Nicht näher bezeichnete Lokalisation	M84.96	Veränderung der Knochenkontinuität, nicht näher bezeichnet: Unterschenkel [Fibula, Tibia, Kniegelenk]
M84.40	Pathologische Fraktur, anderenorts nicht klassifiziert: Mehrere Lokalisationen	M84.97	Veränderung der Knochenkontinuität, nicht näher bezeichnet: Knöchel und Fuß [Fußwurzel, Mittelfuß, Zehen, Sprunggelenk, sonstige Gelenke des Fußes]
M84.41	Pathologische Fraktur, anderenorts nicht klassifiziert: Schulterregion [Klavikula, Skapula, Akromioklavikular-, Schulter-, Sternoklavikulargelenk]	M84.98	Veränderung der Knochenkontinuität, nicht näher bezeichnet: Sonstige [Hals, Kopf, Rippen, Rumpf, Schädel, Wirbelsäule]
M84.42	Pathologische Fraktur, anderenorts nicht klassifiziert: Oberarm [Humerus, Ellenbogengelenk]	M84.99	Veränderung der Knochenkontinuität, nicht näher bezeichnet: Nicht näher bezeichnete Lokalisation
M84.43	Pathologische Fraktur, anderenorts nicht klassifiziert: Unterarm [Radius, Ulna, Handgelenk]	M85.00	Fibröse Dysplasie (monostotisch): Mehrere Lokalisationen
M84.44	Pathologische Fraktur, anderenorts nicht klassifiziert: Hand [Finger, Handwurzel, Mittelhand, Gelenke zwischen diesen Knochen]	M85.01	Fibröse Dysplasie (monostotisch): Schulterregion [Klavikula, Skapula, Akromioklavikular-, Schulter-, Sternoklavikulargelenk]
M84.45	Pathologische Fraktur, anderenorts nicht klassifiziert: Beckenregion und Oberschenkel [Becken, Femur, Gesäß, Hüfte, Hüftgelenk, Iliosakralgelenk]	M85.02	Fibröse Dysplasie (monostotisch): Oberarm [Humerus, Ellenbogengelenk]
M84.46	Pathologische Fraktur, anderenorts nicht klassifiziert: Unterschenkel [Fibula, Tibia, Kniegelenk]	M85.03	Fibröse Dysplasie (monostotisch): Unterarm [Radius, Ulna, Handgelenk]
M84.47	Pathologische Fraktur, anderenorts nicht klassifiziert: Knöchel und Fuß [Fußwurzel, Mittelfuß, Zehen, Sprunggelenk, sonstige Gelenke des Fußes]	M85.04	Fibröse Dysplasie (monostotisch): Hand [Finger, Handwurzel, Mittelhand, Gelenke zwischen diesen Knochen]
M84.48	Pathologische Fraktur, anderenorts nicht klassifiziert: Sonstige [Hals, Kopf, Rippen, Rumpf, Schädel, Wirbelsäule]	M85.05	Fibröse Dysplasie (monostotisch): Beckenregion und Oberschenkel [Becken, Femur, Gesäß, Hüfte, Hüftgelenk, Iliosakralgelenk]
M84.49	Pathologische Fraktur, anderenorts nicht klassifiziert: Nicht näher bezeichnete Lokalisation	M85.06	Fibröse Dysplasie (monostotisch): Unterschenkel [Fibula, Tibia, Kniegelenk]
M84.80	Sonstige Veränderungen der Knochenkontinuität: Mehrere Lokalisationen	M85.07	Fibröse Dysplasie (monostotisch): Knöchel und Fuß [Fußwurzel, Mittelfuß, Zehen, Sprunggelenk, sonstige Gelenke des Fußes]
M84.81	Sonstige Veränderungen der Knochenkontinuität: Schulterregion [Klavikula, Skapula, Akromioklavikular-, Schulter-, Sternoklavikulargelenk]	M85.08	Fibröse Dysplasie (monostotisch): Sonstige [Hals, Kopf, Rippen, Rumpf, Schädel, Wirbelsäule]
M84.82	Sonstige Veränderungen der Knochenkontinuität: Oberarm [Humerus, Ellenbogengelenk]	M85.09	Fibröse Dysplasie (monostotisch): Nicht näher bezeichnete Lokalisation
M84.83	Sonstige Veränderungen der Knochenkontinuität: Unterarm [Radius, Ulna, Handgelenk]	M85.10	Skelettfluorose: Mehrere Lokalisationen
M84.84	Sonstige Veränderungen der Knochenkontinuität: Hand [Finger, Handwurzel, Mittelhand, Gelenke zwischen diesen Knochen]	M85.11	Skelettfluorose: Schulterregion [Klavikula, Skapula, Akromioklavikular-, Schulter-, Sternoklavikulargelenk]
M84.85	Sonstige Veränderungen der Knochenkontinuität: Beckenregion und Oberschenkel [Becken, Femur, Gesäß, Hüfte, Hüftgelenk, Iliosakralgelenk]	M85.12	Skelettfluorose: Oberarm [Humerus, Ellenbogengelenk]
M84.86	Sonstige Veränderungen der Knochenkontinuität: Unterschenkel [Fibula, Tibia, Kniegelenk]	M85.13	Skelettfluorose: Unterarm [Radius, Ulna, Handgelenk]
M84.87	Sonstige Veränderungen der Knochenkontinuität: Knöchel und Fuß [Fußwurzel, Mittelfuß, Zehen, Sprunggelenk, sonstige Gelenke des Fußes]	M85.14	Skelettfluorose: Hand [Finger, Handwurzel, Mittelhand, Gelenke zwischen diesen Knochen]
M84.88	Sonstige Veränderungen der Knochenkontinuität: Sonstige [Hals, Kopf, Rippen, Rumpf, Schädel, Wirbelsäule]	M85.15	Skelettfluorose: Beckenregion und Oberschenkel [Becken, Femur, Gesäß, Hüfte, Hüftgelenk, Iliosakralgelenk]
M84.89	Sonstige Veränderungen der Knochenkontinuität: Nicht näher bezeichnete Lokalisation	M85.16	Skelettfluorose: Unterschenkel [Fibula, Tibia, Kniegelenk]
M84.90	Veränderung der Knochenkontinuität, nicht näher bezeichnet: Mehrere Lokalisationen	M85.17	Skelettfluorose: Knöchel und Fuß [Fußwurzel, Mittelfuß, Zehen, Sprunggelenk, sonstige Gelenke des Fußes]
		M85.18	Skelettfluorose: Sonstige [Hals, Kopf, Rippen, Rumpf, Schädel, Wirbelsäule]
		M85.19	Skelettfluorose: Nicht näher bezeichnete Lokalisation

M85.2	Hyperostose des Schädels	M85.61	Sonstige Knochenzyste: Schulterregion [Klavikula, Skapula, Akromioklavikular-, Schulter-, Sternoklavikulargelenk]
M85.30	Ostitis condensans: Mehrere Lokalisationen	M85.62	Sonstige Knochenzyste: Oberarm [Humerus, Ellenbogengelenk]
M85.31	Ostitis condensans: Schulterregion [Klavikula, Skapula, Akromioklavikular-, Schulter-, Sternoklavikulargelenk]	M85.63	Sonstige Knochenzyste: Unterarm [Radius, Ulna, Handgelenk]
M85.32	Ostitis condensans: Oberarm [Humerus, Ellenbogengelenk]	M85.64	Sonstige Knochenzyste: Hand [Finger, Handwurzel, Mittelhand, Gelenke zwischen diesen Knochen]
M85.33	Ostitis condensans: Unterarm [Radius, Ulna, Handgelenk]	M85.65	Sonstige Knochenzyste: Beckenregion und Oberschenkel [Becken, Femur, Gesäß, Hüfte, Hüftgelenk, Iliosakralgelenk]
M85.34	Ostitis condensans: Hand [Finger, Handwurzel, Mittelhand, Gelenke zwischen diesen Knochen]	M85.66	Sonstige Knochenzyste: Unterschenkel [Fibula, Tibia, Kniegelenk]
M85.35	Ostitis condensans: Beckenregion und Oberschenkel [Becken, Femur, Gesäß, Hüfte, Hüftgelenk, Iliosakralgelenk]	M85.67	Sonstige Knochenzyste: Knöchel und Fuß [Fußwurzel, Mittelfuß, Zehen, Sprunggelenk, sonstige Gelenke des Fußes]
M85.36	Ostitis condensans: Unterschenkel [Fibula, Tibia, Kniegelenk]	M85.68	Sonstige Knochenzyste: Sonstige [Hals, Kopf, Rippen, Rumpf, Schädel, Wirbelsäule]
M85.37	Ostitis condensans: Knöchel und Fuß [Fußwurzel, Mittelfuß, Zehen, Sprunggelenk, sonstige Gelenke des Fußes]	M85.69	Sonstige Knochenzyste: Nicht näher bezeichnete Lokalisation
M85.38	Ostitis condensans: Sonstige [Hals, Kopf, Rippen, Rumpf, Schädel, Wirbelsäule]	M85.80	Sonstige näher bezeichnete Veränderungen der Knochendichte und -struktur: Mehrere Lokalisationen
M85.39	Ostitis condensans: Nicht näher bezeichnete Lokalisation	M85.81	Sonstige näher bezeichnete Veränderungen der Knochendichte und -struktur: Schulterregion [Klavikula, Skapula, Akromioklavikular-, Schulter-, Sternoklavikulargelenk]
M85.40	Solitäre Knochenzyste: Mehrere Lokalisationen	M85.82	Sonstige näher bezeichnete Veränderungen der Knochendichte und -struktur: Oberarm [Humerus, Ellenbogengelenk]
M85.41	Solitäre Knochenzyste: Schulterregion [Klavikula, Skapula, Akromioklavikular-, Schulter-, Sternoklavikulargelenk]	M85.83	Sonstige näher bezeichnete Veränderungen der Knochendichte und -struktur: Unterarm [Radius, Ulna, Handgelenk]
M85.42	Solitäre Knochenzyste: Oberarm [Humerus, Ellenbogengelenk]	M85.84	Sonstige näher bezeichnete Veränderungen der Knochendichte und -struktur: Hand [Finger, Handwurzel, Mittelhand, Gelenke zwischen diesen Knochen]
M85.43	Solitäre Knochenzyste: Unterarm [Radius, Ulna, Handgelenk]	M85.85	Sonstige näher bezeichnete Veränderungen der Knochendichte und -struktur: Beckenregion und Oberschenkel [Becken, Femur, Gesäß, Hüfte, Hüftgelenk, Iliosakralgelenk]
M85.44	Solitäre Knochenzyste: Hand [Finger, Handwurzel, Mittelhand, Gelenke zwischen diesen Knochen]	M85.86	Sonstige näher bezeichnete Veränderungen der Knochendichte und -struktur: Unterschenkel [Fibula, Tibia, Kniegelenk]
M85.45	Solitäre Knochenzyste: Beckenregion und Oberschenkel [Becken, Femur, Gesäß, Hüfte, Hüftgelenk, Iliosakralgelenk]	M85.87	Sonstige näher bezeichnete Veränderungen der Knochendichte und -struktur: Knöchel und Fuß [Fußwurzel, Mittelfuß, Zehen, Sprunggelenk, sonstige Gelenke des Fußes]
M85.46	Solitäre Knochenzyste: Unterschenkel [Fibula, Tibia, Kniegelenk]	M85.88	Sonstige näher bezeichnete Veränderungen der Knochendichte und -struktur: Sonstige [Hals, Kopf, Rippen, Rumpf, Schädel, Wirbelsäule]
M85.47	Solitäre Knochenzyste: Knöchel und Fuß [Fußwurzel, Mittelfuß, Zehen, Sprunggelenk, sonstige Gelenke des Fußes]	M85.89	Sonstige näher bezeichnete Veränderungen der Knochendichte und -struktur: Nicht näher bezeichnete Lokalisation
M85.48	Solitäre Knochenzyste: Sonstige [Hals, Kopf, Rippen, Rumpf, Schädel, Wirbelsäule]	M85.90	Veränderung der Knochendichte und -struktur, nicht näher bezeichnet: Mehrere Lokalisationen
M85.49	Solitäre Knochenzyste: Nicht näher bezeichnete Lokalisation	M85.91	Veränderung der Knochendichte und -struktur, nicht näher bezeichnet: Schulterregion [Klavikula, Skapula, Akromioklavikular-, Schulter-, Sternoklavikulargelenk]
M85.50	Aneurysmatische Knochenzyste: Mehrere Lokalisationen	M85.92	Veränderung der Knochendichte und -struktur, nicht näher bezeichnet: Oberarm [Humerus, Ellenbogengelenk]
M85.51	Aneurysmatische Knochenzyste: Schulterregion [Klavikula, Skapula, Akromioklavikular-, Schulter-, Sternoklavikulargelenk]	M85.93	Veränderung der Knochendichte und -struktur, nicht näher bezeichnet: Unterarm [Radius, Ulna, Handgelenk]
M85.52	Aneurysmatische Knochenzyste: Oberarm [Humerus, Ellenbogengelenk]	M85.94	Veränderung der Knochendichte und -struktur, nicht näher bezeichnet: Hand [Finger, Handwurzel, Mittelhand, Gelenke zwischen diesen Knochen]
M85.53	Aneurysmatische Knochenzyste: Unterarm [Radius, Ulna, Handgelenk]		
M85.54	Aneurysmatische Knochenzyste: Hand [Finger, Handwurzel, Mittelhand, Gelenke zwischen diesen Knochen]		
M85.55	Aneurysmatische Knochenzyste: Beckenregion und Oberschenkel [Becken, Femur, Gesäß, Hüfte, Hüftgelenk, Iliosakralgelenk]		
M85.56	Aneurysmatische Knochenzyste: Unterschenkel [Fibula, Tibia, Kniegelenk]		
M85.57	Aneurysmatische Knochenzyste: Knöchel und Fuß [Fußwurzel, Mittelfuß, Zehen, Sprunggelenk, sonstige Gelenke des Fußes]		
M85.58	Aneurysmatische Knochenzyste: Sonstige [Hals, Kopf, Rippen, Rumpf, Schädel, Wirbelsäule]		
M85.59	Aneurysmatische Knochenzyste: Nicht näher bezeichnete Lokalisation		
M85.60	Sonstige Knochenzyste: Mehrere Lokalisationen		

M85.95	Veränderung der Knochendichte und -struktur, nicht näher bezeichnet: Beckenregion und Oberschenkel [Becken, Femur, Gesäß, Hüfte, Hüftgelenk, Iliosakralgelenk]	M86.23	Subakute Osteomyelitis: Unterarm [Radius, Ulna, Handgelenk]
M85.96	Veränderung der Knochendichte und -struktur, nicht näher bezeichnet: Unterschenkel [Fibula, Tibia, Kniegelenk]	M86.24	Subakute Osteomyelitis: Hand [Finger, Handwurzel, Mittelhand, Gelenke zwischen diesen Knochen]
M85.97	Veränderung der Knochendichte und -struktur, nicht näher bezeichnet: Knöchel und Fuß [Fußwurzel, Mittelfuß, Zehen, Sprunggelenk, sonstige Gelenke des Fußes]	M86.25	Subakute Osteomyelitis: Beckenregion und Oberschenkel [Becken, Femur, Gesäß, Hüfte, Hüftgelenk, Iliosakralgelenk]
M85.98	Veränderung der Knochendichte und -struktur, nicht näher bezeichnet: Sonstige [Hals, Kopf, Rippen, Rumpf, Schädel, Wirbelsäule]	M86.26	Subakute Osteomyelitis: Unterschenkel [Fibula, Tibia, Kniegelenk]
M85.99	Veränderung der Knochendichte und -struktur, nicht näher bezeichnet: Nicht näher bezeichnete Lokalisation	M86.27	Subakute Osteomyelitis: Knöchel und Fuß [Fußwurzel, Mittelfuß, Zehen, Sprunggelenk, sonstige Gelenke des Fußes]
M86.00	Akute hämatogene Osteomyelitis: Mehrere Lokalisationen	M86.28	Subakute Osteomyelitis: Sonstige [Hals, Kopf, Rippen, Rumpf, Schädel, Wirbelsäule]
M86.01	Akute hämatogene Osteomyelitis: Schulterregion [Klavikula, Skapula, Akromioklavikular-, Schulter-, Sternoklavikulargelenk]	M86.29	Subakute Osteomyelitis: Nicht näher bezeichnete Lokalisation
M86.02	Akute hämatogene Osteomyelitis: Oberarm [Humerus, Ellenbogengelenk]	M86.30	Chronische multifokale Osteomyelitis: Mehrere Lokalisationen
M86.03	Akute hämatogene Osteomyelitis: Unterarm [Radius, Ulna, Handgelenk]	M86.31	Chronische multifokale Osteomyelitis: Schulterregion [Klavikula, Skapula, Akromioklavikular-, Schulter-, Sternoklavikulargelenk]
M86.04	Akute hämatogene Osteomyelitis: Hand [Finger, Handwurzel, Mittelhand, Gelenke zwischen diesen Knochen]	M86.32	Chronische multifokale Osteomyelitis: Oberarm [Humerus, Ellenbogengelenk]
M86.05	Akute hämatogene Osteomyelitis: Beckenregion und Oberschenkel [Becken, Femur, Gesäß, Hüfte, Hüftgelenk, Iliosakralgelenk]	M86.33	Chronische multifokale Osteomyelitis: Unterarm [Radius, Ulna, Handgelenk]
M86.06	Akute hämatogene Osteomyelitis: Unterschenkel [Fibula, Tibia, Kniegelenk]	M86.34	Chronische multifokale Osteomyelitis: Hand [Finger, Handwurzel, Mittelhand, Gelenke zwischen diesen Knochen]
M86.07	Akute hämatogene Osteomyelitis: Knöchel und Fuß [Fußwurzel, Mittelfuß, Zehen, Sprunggelenk, sonstige Gelenke des Fußes]	M86.35	Chronische multifokale Osteomyelitis: Beckenregion und Oberschenkel [Becken, Femur, Gesäß, Hüfte, Hüftgelenk, Iliosakralgelenk]
M86.08	Akute hämatogene Osteomyelitis: Sonstige [Hals, Kopf, Rippen, Rumpf, Schädel, Wirbelsäule]	M86.36	Chronische multifokale Osteomyelitis: Unterschenkel [Fibula, Tibia, Kniegelenk]
M86.09	Akute hämatogene Osteomyelitis: Nicht näher bezeichnete Lokalisation	M86.37	Chronische multifokale Osteomyelitis: Knöchel und Fuß [Fußwurzel, Mittelfuß, Zehen, Sprunggelenk, sonstige Gelenke des Fußes]
M86.10	Sonstige akute Osteomyelitis: Mehrere Lokalisationen	M86.38	Chronische multifokale Osteomyelitis: Sonstige [Hals, Kopf, Rippen, Rumpf, Schädel, Wirbelsäule]
M86.11	Sonstige akute Osteomyelitis: Schulterregion [Klavikula, Skapula, Akromioklavikular-, Schulter-, Sternoklavikulargelenk]	M86.39	Chronische multifokale Osteomyelitis: Nicht näher bezeichnete Lokalisation
M86.12	Sonstige akute Osteomyelitis: Oberarm [Humerus, Ellenbogengelenk]	M86.40	Chronische Osteomyelitis mit Fistel: Mehrere Lokalisationen
M86.13	Sonstige akute Osteomyelitis: Unterarm [Radius, Ulna, Handgelenk]	M86.41	Chronische Osteomyelitis mit Fistel: Schulterregion [Klavikula, Skapula, Akromioklavikular-, Schulter-, Sternoklavikulargelenk]
M86.14	Sonstige akute Osteomyelitis: Hand [Finger, Handwurzel, Mittelhand, Gelenke zwischen diesen Knochen]	M86.42	Chronische Osteomyelitis mit Fistel: Oberarm [Humerus, Ellenbogengelenk]
M86.15	Sonstige akute Osteomyelitis: Beckenregion und Oberschenkel [Becken, Femur, Gesäß, Hüfte, Hüftgelenk, Iliosakralgelenk]	M86.43	Chronische Osteomyelitis mit Fistel: Unterarm [Radius, Ulna, Handgelenk]
M86.16	Sonstige akute Osteomyelitis: Unterschenkel [Fibula, Tibia, Kniegelenk]	M86.44	Chronische Osteomyelitis mit Fistel: Hand [Finger, Handwurzel, Mittelhand, Gelenke zwischen diesen Knochen]
M86.17	Sonstige akute Osteomyelitis: Knöchel und Fuß [Fußwurzel, Mittelfuß, Zehen, Sprunggelenk, sonstige Gelenke des Fußes]	M86.45	Chronische Osteomyelitis mit Fistel: Beckenregion und Oberschenkel [Becken, Femur, Gesäß, Hüfte, Hüftgelenk, Iliosakralgelenk]
M86.18	Sonstige akute Osteomyelitis: Sonstige [Hals, Kopf, Rippen, Rumpf, Schädel, Wirbelsäule]	M86.46	Chronische Osteomyelitis mit Fistel: Unterschenkel [Fibula, Tibia, Kniegelenk]
M86.19	Sonstige akute Osteomyelitis: Nicht näher bezeichnete Lokalisation	M86.47	Chronische Osteomyelitis mit Fistel: Knöchel und Fuß [Fußwurzel, Mittelfuß, Zehen, Sprunggelenk, sonstige Gelenke des Fußes]
M86.20	Subakute Osteomyelitis: Mehrere Lokalisationen	M86.48	Chronische Osteomyelitis mit Fistel: Sonstige [Hals, Kopf, Rippen, Rumpf, Schädel, Wirbelsäule]
M86.21	Subakute Osteomyelitis: Schulterregion [Klavikula, Skapula, Akromioklavikular-, Schulter-, Sternoklavikulargelenk]	M86.49	Chronische Osteomyelitis mit Fistel: Nicht näher bezeichnete Lokalisation
M86.22	Subakute Osteomyelitis: Oberarm [Humerus, Ellenbogengelenk]	M86.50	Sonstige chronische hämatogene Osteomyelitis: Mehrere Lokalisationen
		M86.51	Sonstige chronische hämatogene Osteomyelitis: Schulterregion [Klavikula, Skapula, Akromioklavikular-, Schulter-, Sternoklavikulargelenk]

M86.52	Sonstige chronische hämatogene Osteomyelitis: Oberarm [Humerus, Ellenbogengelenk]	M86.91	Osteomyelitis, nicht näher bezeichnet: Schulterregion [Klavikula, Skapula, Akromioklavikular-, Schulter-, Sternoklavikulargelenk]
M86.53	Sonstige chronische hämatogene Osteomyelitis: Unterarm [Radius, Ulna, Handgelenk]	M86.92	Osteomyelitis, nicht näher bezeichnet: Oberarm [Humerus, Ellenbogengelenk]
M86.54	Sonstige chronische hämatogene Osteomyelitis: Hand [Finger, Handwurzel, Mittelhand, Gelenke zwischen diesen Knochen]	M86.93	Osteomyelitis, nicht näher bezeichnet: Unterarm [Radius, Ulna, Handgelenk]
M86.55	Sonstige chronische hämatogene Osteomyelitis: Beckenregion und Oberschenkel [Becken, Femur, Gesäß, Hüfte, Hüftgelenk, Iliosakralgelenk]	M86.94	Osteomyelitis, nicht näher bezeichnet: Hand [Finger, Handwurzel, Mittelhand, Gelenke zwischen diesen Knochen]
M86.56	Sonstige chronische hämatogene Osteomyelitis: Unterschenkel [Fibula, Tibia, Kniegelenk]	M86.95	Osteomyelitis, nicht näher bezeichnet: Beckenregion und Oberschenkel [Becken, Femur, Gesäß, Hüfte, Hüftgelenk, Iliosakralgelenk]
M86.57	Sonstige chronische hämatogene Osteomyelitis: Knöchel und Fuß [Fußwurzel, Mittelfuß, Zehen, Sprunggelenk, sonstige Gelenke des Fußes]	M86.96	Osteomyelitis, nicht näher bezeichnet: Unterschenkel [Fibula, Tibia, Kniegelenk]
M86.58	Sonstige chronische hämatogene Osteomyelitis: Sonstige [Hals, Kopf, Rippen, Rumpf, Schädel, Wirbelsäule]	M86.97	Osteomyelitis, nicht näher bezeichnet: Knöchel und Fuß [Fußwurzel, Mittelfuß, Zehen, Sprunggelenk, sonstige Gelenke des Fußes]
M86.59	Sonstige chronische hämatogene Osteomyelitis: Nicht näher bezeichnete Lokalisation	M86.98	Osteomyelitis, nicht näher bezeichnet: Sonstige [Hals, Kopf, Rippen, Rumpf, Schädel, Wirbelsäule]
M86.60	Sonstige chronische Osteomyelitis: Mehrere Lokalisationen	M86.99	Osteomyelitis, nicht näher bezeichnet: Nicht näher bezeichnete Lokalisation
M86.61	Sonstige chronische Osteomyelitis: Schulterregion [Klavikula, Skapula, Akromioklavikular-, Schulter-, Sternoklavikulargelenk]	M87.00	Idiopathische aseptische Knochennekrose: Mehrere Lokalisationen
M86.62	Sonstige chronische Osteomyelitis: Oberarm [Humerus, Ellenbogengelenk]	M87.01	Idiopathische aseptische Knochennekrose: Schulterregion [Klavikula, Skapula, Akromioklavikular-, Schulter-, Sternoklavikulargelenk]
M86.63	Sonstige chronische Osteomyelitis: Unterarm [Radius, Ulna, Handgelenk]	M87.02	Idiopathische aseptische Knochennekrose: Oberarm [Humerus, Ellenbogengelenk]
M86.64	Sonstige chronische Osteomyelitis: Hand [Finger, Handwurzel, Mittelhand, Gelenke zwischen diesen Knochen]	M87.03	Idiopathische aseptische Knochennekrose: Unterarm [Radius, Ulna, Handgelenk]
M86.65	Sonstige chronische Osteomyelitis: Beckenregion und Oberschenkel [Becken, Femur, Gesäß, Hüfte, Hüftgelenk, Iliosakralgelenk]	M87.04	Idiopathische aseptische Knochennekrose: Hand [Finger, Handwurzel, Mittelhand, Gelenke zwischen diesen Knochen]
M86.66	Sonstige chronische Osteomyelitis: Unterschenkel [Fibula, Tibia, Kniegelenk]	M87.05	Idiopathische aseptische Knochennekrose: Beckenregion und Oberschenkel [Becken, Femur, Gesäß, Hüfte, Hüftgelenk, Iliosakralgelenk]
M86.67	Sonstige chronische Osteomyelitis: Knöchel und Fuß [Fußwurzel, Mittelfuß, Zehen, Sprunggelenk, sonstige Gelenke des Fußes]	M87.06	Idiopathische aseptische Knochennekrose: Unterschenkel [Fibula, Tibia, Kniegelenk]
M86.68	Sonstige chronische Osteomyelitis: Sonstige [Hals, Kopf, Rippen, Rumpf, Schädel, Wirbelsäule]	M87.07	Idiopathische aseptische Knochennekrose: Knöchel und Fuß [Fußwurzel, Mittelfuß, Zehen, Sprunggelenk, sonstige Gelenke des Fußes]
M86.69	Sonstige chronische Osteomyelitis: Nicht näher bezeichnete Lokalisation	M87.08	Idiopathische aseptische Knochennekrose: Sonstige [Hals, Kopf, Rippen, Rumpf, Schädel, Wirbelsäule]
M86.80	Sonstige Osteomyelitis: Mehrere Lokalisationen	M87.09	Idiopathische aseptische Knochennekrose: Nicht näher bezeichnete Lokalisation
M86.81	Sonstige Osteomyelitis: Schulterregion [Klavikula, Skapula, Akromioklavikular-, Schulter-, Sternoklavikulargelenk]	M87.10	Knochennekrose durch Arzneimittel: Mehrere Lokalisationen
M86.82	Sonstige Osteomyelitis: Oberarm [Humerus, Ellenbogengelenk]	M87.11	Knochennekrose durch Arzneimittel: Schulterregion [Klavikula, Skapula, Akromioklavikular-, Schulter-, Sternoklavikulargelenk]
M86.83	Sonstige Osteomyelitis: Unterarm [Radius, Ulna, Handgelenk]	M87.12	Knochennekrose durch Arzneimittel: Oberarm [Humerus, Ellenbogengelenk]
M86.84	Sonstige Osteomyelitis: Hand [Finger, Handwurzel, Mittelhand, Gelenke zwischen diesen Knochen]	M87.13	Knochennekrose durch Arzneimittel: Unterarm [Radius, Ulna, Handgelenk]
M86.85	Sonstige Osteomyelitis: Beckenregion und Oberschenkel [Becken, Femur, Gesäß, Hüfte, Hüftgelenk, Iliosakralgelenk]	M87.14	Knochennekrose durch Arzneimittel: Hand [Finger, Handwurzel, Mittelhand, Gelenke zwischen diesen Knochen]
M86.86	Sonstige Osteomyelitis: Unterschenkel [Fibula, Tibia, Kniegelenk]	M87.15	Knochennekrose durch Arzneimittel: Beckenregion und Oberschenkel [Becken, Femur, Gesäß, Hüfte, Hüftgelenk, Iliosakralgelenk]
M86.87	Sonstige Osteomyelitis: Knöchel und Fuß [Fußwurzel, Mittelfuß, Zehen, Sprunggelenk, sonstige Gelenke des Fußes]	M87.16	Knochennekrose durch Arzneimittel: Unterschenkel [Fibula, Tibia, Kniegelenk]
M86.88	Sonstige Osteomyelitis: Sonstige [Hals, Kopf, Rippen, Rumpf, Schädel, Wirbelsäule]	M87.17	Knochennekrose durch Arzneimittel: Knöchel und Fuß [Fußwurzel, Mittelfuß, Zehen, Sprunggelenk, sonstige Gelenke des Fußes]
M86.89	Sonstige Osteomyelitis: Nicht näher bezeichnete Lokalisation	M87.18	Knochennekrose durch Arzneimittel: Sonstige [Hals, Kopf, Rippen, Rumpf, Schädel, Wirbelsäule]
M86.90	Osteomyelitis, nicht näher bezeichnet: Mehrere Lokalisationen		

M87.19	Knochennekrose durch Arzneimittel: Nicht näher bezeichnete Lokalisation	M87.88	Sonstige Knochennekrose: Sonstige [Hals, Kopf, Rippen, Rumpf, Schädel, Wirbelsäule]
M87.20	Knochennekrose durch vorangegangenes Trauma: Mehrere Lokalisationen	M87.89	Sonstige Knochennekrose: Nicht näher bezeichnete Lokalisation
M87.21	Knochennekrose durch vorangegangenes Trauma: Schulterregion [Klavikula, Skapula, Akromioklavikular-, Schulter-, Sternoklavikulargelenk]	M87.90	Knochennekrose, nicht näher bezeichnet: Mehrere Lokalisationen
M87.22	Knochennekrose durch vorangegangenes Trauma: Oberarm [Humerus, Ellenbogengelenk]	M87.91	Knochennekrose, nicht näher bezeichnet: Schulterregion [Klavikula, Skapula, Akromioklavikular-, Schulter-, Sternoklavikulargelenk]
M87.23	Knochennekrose durch vorangegangenes Trauma: Unterarm [Radius, Ulna, Handgelenk]	M87.92	Knochennekrose, nicht näher bezeichnet: Oberarm [Humerus, Ellenbogengelenk]
M87.24	Knochennekrose durch vorangegangenes Trauma: Hand [Finger, Handwurzel, Mittelhand, Gelenke zwischen diesen Knochen]	M87.93	Knochennekrose, nicht näher bezeichnet: Unterarm [Radius, Ulna, Handgelenk]
M87.25	Knochennekrose durch vorangegangenes Trauma: Beckenregion und Oberschenkel [Becken, Femur, Gesäß, Hüfte, Hüftgelenk, Iliosakralgelenk]	M87.94	Knochennekrose, nicht näher bezeichnet: Hand [Finger, Handwurzel, Mittelhand, Gelenke zwischen diesen Knochen]
M87.26	Knochennekrose durch vorangegangenes Trauma: Unterschenkel [Fibula, Tibia, Kniegelenk]	M87.95	Knochennekrose, nicht näher bezeichnet: Beckenregion und Oberschenkel [Becken, Femur, Gesäß, Hüfte, Hüftgelenk, Iliosakralgelenk]
M87.27	Knochennekrose durch vorangegangenes Trauma: Knöchel und Fuß [Fußwurzel, Mittelfuß, Zehen, Sprunggelenk, sonstige Gelenke des Fußes]	M87.96	Knochennekrose, nicht näher bezeichnet: Unterschenkel [Fibula, Tibia, Kniegelenk]
M87.28	Knochennekrose durch vorangegangenes Trauma: Sonstige [Hals, Kopf, Rippen, Rumpf, Schädel, Wirbelsäule]	M87.97	Knochennekrose, nicht näher bezeichnet: Knöchel und Fuß [Fußwurzel, Mittelfuß, Zehen, Sprunggelenk, sonstige Gelenke des Fußes]
M87.29	Knochennekrose durch vorangegangenes Trauma: Nicht näher bezeichnete Lokalisation	M87.98	Knochennekrose, nicht näher bezeichnet: Sonstige [Hals, Kopf, Rippen, Rumpf, Schädel, Wirbelsäule]
M87.30	Sonstige sekundäre Knochennekrose: Mehrere Lokalisationen	M87.99	Knochennekrose, nicht näher bezeichnet: Nicht näher bezeichnete Lokalisation
M87.31	Sonstige sekundäre Knochennekrose: Schulterregion [Klavikula, Skapula, Akromioklavikular-, Schulter-, Sternoklavikulargelenk]	M88.0	Osteodystrophia deformans der Schädelknochen
M87.32	Sonstige sekundäre Knochennekrose: Oberarm [Humerus, Ellenbogengelenk]	M88.80	Osteodystrophia deformans sonstiger Knochen: Mehrere Lokalisationen
M87.33	Sonstige sekundäre Knochennekrose: Unterarm [Radius, Ulna, Handgelenk]	M88.81	Osteodystrophia deformans sonstiger Knochen: Schulterregion [Klavikula, Skapula, Akromioklavikular-, Schulter-, Sternoklavikulargelenk]
M87.34	Sonstige sekundäre Knochennekrose: Hand [Finger, Handwurzel, Mittelhand, Gelenke zwischen diesen Knochen]	M88.82	Osteodystrophia deformans sonstiger Knochen: Oberarm [Humerus, Ellenbogengelenk]
M87.35	Sonstige sekundäre Knochennekrose: Beckenregion und Oberschenkel [Becken, Femur, Gesäß, Hüfte, Hüftgelenk, Iliosakralgelenk]	M88.83	Osteodystrophia deformans sonstiger Knochen: Unterarm [Radius, Ulna, Handgelenk]
M87.36	Sonstige sekundäre Knochennekrose: Unterschenkel [Fibula, Tibia, Kniegelenk]	M88.84	Osteodystrophia deformans sonstiger Knochen: Hand [Finger, Handwurzel, Mittelhand, Gelenke zwischen diesen Knochen]
M87.37	Sonstige sekundäre Knochennekrose: Knöchel und Fuß [Fußwurzel, Mittelfuß, Zehen, Sprunggelenk, sonstige Gelenke des Fußes]	M88.85	Osteodystrophia deformans sonstiger Knochen: Beckenregion und Oberschenkel [Becken, Femur, Gesäß, Hüfte, Hüftgelenk, Iliosakralgelenk]
M87.38	Sonstige sekundäre Knochennekrose: Sonstige [Hals, Kopf, Rippen, Rumpf, Schädel, Wirbelsäule]	M88.86	Osteodystrophia deformans sonstiger Knochen: Unterschenkel [Fibula, Tibia, Kniegelenk]
M87.39	Sonstige sekundäre Knochennekrose: Nicht näher bezeichnete Lokalisation	M88.87	Osteodystrophia deformans sonstiger Knochen: Knöchel und Fuß [Fußwurzel, Mittelfuß, Zehen, Sprunggelenk, sonstige Gelenke des Fußes]
M87.80	Sonstige Knochennekrose: Mehrere Lokalisationen	M88.88	Osteodystrophia deformans sonstiger Knochen: Sonstige [Hals, Kopf, Rippen, Rumpf, Schädel, Wirbelsäule]
M87.81	Sonstige Knochennekrose: Schulterregion [Klavikula, Skapula, Akromioklavikular-, Schulter-, Sternoklavikulargelenk]	M88.89	Osteodystrophia deformans sonstiger Knochen: Nicht näher bezeichnete Lokalisation
M87.82	Sonstige Knochennekrose: Oberarm [Humerus, Ellenbogengelenk]	M88.90	Osteodystrophia deformans, nicht näher bezeichnet: Mehrere Lokalisationen
M87.83	Sonstige Knochennekrose: Unterarm [Radius, Ulna, Handgelenk]	M88.91	Osteodystrophia deformans, nicht näher bezeichnet: Schulterregion [Klavikula, Skapula, Akromioklavikular-, Schulter-, Sternoklavikulargelenk]
M87.84	Sonstige Knochennekrose: Hand [Finger, Handwurzel, Mittelhand, Gelenke zwischen diesen Knochen]	M88.92	Osteodystrophia deformans, nicht näher bezeichnet: Oberarm [Humerus, Ellenbogengelenk]
M87.85	Sonstige Knochennekrose: Beckenregion und Oberschenkel [Becken, Femur, Gesäß, Hüfte, Hüftgelenk, Iliosakralgelenk]	M88.93	Osteodystrophia deformans, nicht näher bezeichnet: Unterarm [Radius, Ulna, Handgelenk]
M87.86	Sonstige Knochennekrose: Unterschenkel [Fibula, Tibia, Kniegelenk]	M88.94	Osteodystrophia deformans, nicht näher bezeichnet: Hand [Finger, Handwurzel, Mittelhand, Gelenke zwischen diesen Knochen]
M87.87	Sonstige Knochennekrose: Knöchel und Fuß [Fußwurzel, Mittelfuß, Zehen, Sprunggelenk, sonstige Gelenke des Fußes]		

M88.95	Osteodystrophia deformans, nicht näher bezeichnet: Beckenregion und Oberschenkel [Becken, Femur, Gesäß, Hüfte, Hüftgelenk, Iliosakralgelenk]	M89.31	Hypertrophie des Knochens: Schulterregion [Klavikula, Skapula, Akromioklavikular-, Schulter-, Sternoklavikulargelenk]
M88.96	Osteodystrophia deformans, nicht näher bezeichnet: Unterschenkel [Fibula, Tibia, Kniegelenk]	M89.32	Hypertrophie des Knochens: Oberarm [Humerus, Ellenbogengelenk]
M88.97	Osteodystrophia deformans, nicht näher bezeichnet: Knöchel und Fuß [Fußwurzel, Mittelfuß, Zehen, Sprunggelenk, sonstige Gelenke des Fußes]	M89.33	Hypertrophie des Knochens: Unterarm [Radius, Ulna, Handgelenk]
M88.98	Osteodystrophia deformans, nicht näher bezeichnet: Sonstige [Hals, Kopf, Rippen, Rumpf, Schädel, Wirbelsäule]	M89.34	Hypertrophie des Knochens: Hand [Finger, Handwurzel, Mittelhand, Gelenke zwischen diesen Knochen]
M88.99	Osteodystrophia deformans, nicht näher bezeichnet: Nicht näher bezeichnete Lokalisation	M89.35	Hypertrophie des Knochens: Beckenregion und Oberschenkel [Becken, Femur, Gesäß, Hüfte, Hüftgelenk, Iliosakralgelenk]
M89.10	Stillstand des Epiphysenwachstums: Mehrere Lokalisationen	M89.36	Hypertrophie des Knochens: Unterschenkel [Fibula, Tibia, Kniegelenk]
M89.11	Stillstand des Epiphysenwachstums: Schulterregion [Klavikula, Skapula, Akromioklavikular-, Schulter-, Sternoklavikulargelenk]	M89.37	Hypertrophie des Knochens: Knöchel und Fuß [Fußwurzel, Mittelfuß, Zehen, Sprunggelenk, sonstige Gelenke des Fußes]
M89.12	Stillstand des Epiphysenwachstums: Oberarm [Humerus, Ellenbogengelenk]	M89.38	Hypertrophie des Knochens: Sonstige [Hals, Kopf, Rippen, Rumpf, Schädel, Wirbelsäule]
M89.13	Stillstand des Epiphysenwachstums: Unterarm [Radius, Ulna, Handgelenk]	M89.39	Hypertrophie des Knochens: Nicht näher bezeichnete Lokalisation
M89.14	Stillstand des Epiphysenwachstums: Hand [Finger, Handwurzel, Mittelhand, Gelenke zwischen diesen Knochen]	M89.40	Sonstige hypertrophische Osteoarthropathie: Mehrere Lokalisationen
M89.15	Stillstand des Epiphysenwachstums: Beckenregion und Oberschenkel [Becken, Femur, Gesäß, Hüfte, Hüftgelenk, Iliosakralgelenk]	M89.41	Sonstige hypertrophische Osteoarthropathie: Schulterregion [Klavikula, Skapula, Akromioklavikular-, Schulter-, Sternoklavikulargelenk]
M89.16	Stillstand des Epiphysenwachstums: Unterschenkel [Fibula, Tibia, Kniegelenk]	M89.42	Sonstige hypertrophische Osteoarthropathie: Oberarm [Humerus, Ellenbogengelenk]
M89.17	Stillstand des Epiphysenwachstums: Knöchel und Fuß [Fußwurzel, Mittelfuß, Zehen, Sprunggelenk, sonstige Gelenke des Fußes]	M89.43	Sonstige hypertrophische Osteoarthropathie: Unterarm [Radius, Ulna, Handgelenk]
M89.18	Stillstand des Epiphysenwachstums: Sonstige [Hals, Kopf, Rippen, Rumpf, Schädel, Wirbelsäule]	M89.44	Sonstige hypertrophische Osteoarthropathie: Hand [Finger, Handwurzel, Mittelhand, Gelenke zwischen diesen Knochen]
M89.19	Stillstand des Epiphysenwachstums: Nicht näher bezeichnete Lokalisation	M89.45	Sonstige hypertrophische Osteoarthropathie: Beckenregion und Oberschenkel [Becken, Femur, Gesäß, Hüfte, Hüftgelenk, Iliosakralgelenk]
M89.20	Sonstige Störungen der Knochenentwicklung und des Knochenwachstums: Mehrere Lokalisationen	M89.46	Sonstige hypertrophische Osteoarthropathie: Unterschenkel [Fibula, Tibia, Kniegelenk]
M89.21	Sonstige Störungen der Knochenentwicklung und des Knochenwachstums: Schulterregion [Klavikula, Skapula, Akromioklavikular-, Schulter-, Sternoklavikulargelenk]	M89.47	Sonstige hypertrophische Osteoarthropathie: Knöchel und Fuß [Fußwurzel, Mittelfuß, Zehen, Sprunggelenk, sonstige Gelenke des Fußes]
M89.22	Sonstige Störungen der Knochenentwicklung und des Knochenwachstums: Oberarm [Humerus, Ellenbogengelenk]	M89.48	Sonstige hypertrophische Osteoarthropathie: Sonstige [Hals, Kopf, Rippen, Rumpf, Schädel, Wirbelsäule]
M89.23	Sonstige Störungen der Knochenentwicklung und des Knochenwachstums: Unterarm [Radius, Ulna, Handgelenk]	M89.49	Sonstige hypertrophische Osteoarthropathie: Nicht näher bezeichnete Lokalisation
M89.24	Sonstige Störungen der Knochenentwicklung und des Knochenwachstums: Hand [Finger, Handwurzel, Mittelhand, Gelenke zwischen diesen Knochen]	M89.50	Osteolyse: Mehrere Lokalisationen
M89.25	Sonstige Störungen der Knochenentwicklung und des Knochenwachstums: Beckenregion und Oberschenkel [Becken, Femur, Gesäß, Hüfte, Hüftgelenk, Iliosakralgelenk]	M89.51	Osteolyse: Schulterregion [Klavikula, Skapula, Akromioklavikular-, Schulter-, Sternoklavikulargelenk]
M89.26	Sonstige Störungen der Knochenentwicklung und des Knochenwachstums: Unterschenkel [Fibula, Tibia, Kniegelenk]	M89.52	Osteolyse: Oberarm [Humerus, Ellenbogengelenk]
M89.27	Sonstige Störungen der Knochenentwicklung und des Knochenwachstums: Knöchel und Fuß [Fußwurzel, Mittelfuß, Zehen, Sprunggelenk, sonstige Gelenke des Fußes]	M89.53	Osteolyse: Unterarm [Radius, Ulna, Handgelenk]
M89.28	Sonstige Störungen der Knochenentwicklung und des Knochenwachstums: Sonstige [Hals, Kopf, Rippen, Rumpf, Schädel, Wirbelsäule]	M89.54	Osteolyse: Hand [Finger, Handwurzel, Mittelhand, Gelenke zwischen diesen Knochen]
M89.29	Sonstige Störungen der Knochenentwicklung und des Knochenwachstums: Nicht näher bezeichnete Lokalisation	M89.55	Osteolyse: Beckenregion und Oberschenkel [Becken, Femur, Gesäß, Hüfte, Hüftgelenk, Iliosakralgelenk]
M89.30	Hypertrophie des Knochens: Mehrere Lokalisationen	M89.56	Osteolyse: Unterschenkel [Fibula, Tibia, Kniegelenk]
		M89.57	Osteolyse: Knöchel und Fuß [Fußwurzel, Mittelfuß, Zehen, Sprunggelenk, sonstige Gelenke des Fußes]
		M89.58	Osteolyse: Sonstige [Hals, Kopf, Rippen, Rumpf, Schädel, Wirbelsäule]
		M89.59	Osteolyse: Nicht näher bezeichnete Lokalisation
		M89.60	Osteopathie nach Poliomyelitis: Mehrere Lokalisationen
		M89.61	Osteopathie nach Poliomyelitis: Schulterregion [Klavikula, Skapula, Akromioklavikular-, Schulter-, Sternoklavikulargelenk]
		M89.62	Osteopathie nach Poliomyelitis: Oberarm [Humerus, Ellenbogengelenk]

M89.63	Osteopathie nach Poliomyelitis: Unterarm [Radius, Ulna, Handgelenk]	M90.01	Knochentuberkulose: Schulterregion [Klavikula, Skapula, Akromioklavikular-, Schulter-, Sternoklavikulargelenk]
M89.64	Osteopathie nach Poliomyelitis: Hand [Finger, Handwurzel, Mittelhand, Gelenke zwischen diesen Knochen]	M90.02	Knochentuberkulose: Oberarm [Humerus, Ellenbogengelenk]
M89.65	Osteopathie nach Poliomyelitis: Beckenregion und Oberschenkel [Becken, Femur, Gesäß, Hüfte, Hüftgelenk, Iliosakralgelenk]	M90.03	Knochentuberkulose: Unterarm [Radius, Ulna, Handgelenk]
M89.66	Osteopathie nach Poliomyelitis: Unterschenkel [Fibula, Tibia, Kniegelenk]	M90.04	Knochentuberkulose: Hand [Finger, Handwurzel, Mittelhand, Gelenke zwischen diesen Knochen]
M89.67	Osteopathie nach Poliomyelitis: Knöchel und Fuß [Fußwurzel, Mittelfuß, Zehen, Sprunggelenk, sonstige Gelenke des Fußes]	M90.05	Knochentuberkulose: Beckenregion und Oberschenkel [Becken, Femur, Gesäß, Hüfte, Hüftgelenk, Iliosakralgelenk]
M89.68	Osteopathie nach Poliomyelitis: Sonstige [Hals, Kopf, Rippen, Rumpf, Schädel, Wirbelsäule]	M90.06	Knochentuberkulose: Unterschenkel [Fibula, Tibia, Kniegelenk]
M89.69	Osteopathie nach Poliomyelitis: Nicht näher bezeichnete Lokalisation	M90.07	Knochentuberkulose: Knöchel und Fuß [Fußwurzel, Mittelfuß, Zehen, Sprunggelenk, sonstige Gelenke des Fußes]
M89.80	Sonstige näher bezeichnete Knochenkrankheiten: Mehrere Lokalisationen	M90.08	Knochentuberkulose: Sonstige [Hals, Kopf, Rippen, Rumpf, Schädel, Wirbelsäule]
M89.81	Sonstige näher bezeichnete Knochenkrankheiten: Schulterregion [Klavikula, Skapula, Akromioklavikular-, Schulter-, Sternoklavikulargelenk]	M90.09	Knochentuberkulose: Nicht näher bezeichnete Lokalisation
M89.82	Sonstige näher bezeichnete Knochenkrankheiten: Oberarm [Humerus, Ellenbogengelenk]	M90.10	Periostitis bei sonstigen anderenorts klassifizierten Infektionskrankheiten: Mehrere Lokalisationen
M89.83	Sonstige näher bezeichnete Knochenkrankheiten: Unterarm [Radius, Ulna, Handgelenk]	M90.11	Periostitis bei sonstigen anderenorts klassifizierten Infektionskrankheiten: Schulterregion [Klavikula, Skapula, Akromioklavikular-, Schulter-, Sternoklavikulargelenk]
M89.84	Sonstige näher bezeichnete Knochenkrankheiten: Hand [Finger, Handwurzel, Mittelhand, Gelenke zwischen diesen Knochen]	M90.12	Periostitis bei sonstigen anderenorts klassifizierten Infektionskrankheiten: Oberarm [Humerus, Ellenbogengelenk]
M89.85	Sonstige näher bezeichnete Knochenkrankheiten: Beckenregion und Oberschenkel [Becken, Femur, Gesäß, Hüfte, Hüftgelenk, Iliosakralgelenk]	M90.13	Periostitis bei sonstigen anderenorts klassifizierten Infektionskrankheiten: Unterarm [Radius, Ulna, Handgelenk]
M89.86	Sonstige näher bezeichnete Knochenkrankheiten: Unterschenkel [Fibula, Tibia, Kniegelenk]	M90.14	Periostitis bei sonstigen anderenorts klassifizierten Infektionskrankheiten: Hand [Finger, Handwurzel, Mittelhand, Gelenke zwischen diesen Knochen]
M89.87	Sonstige näher bezeichnete Knochenkrankheiten: Knöchel und Fuß [Fußwurzel, Mittelfuß, Zehen, Sprunggelenk, sonstige Gelenke des Fußes]	M90.15	Periostitis bei sonstigen anderenorts klassifizierten Infektionskrankheiten: Beckenregion und Oberschenkel [Becken, Femur, Gesäß, Hüfte, Hüftgelenk, Iliosakralgelenk]
M89.88	Sonstige näher bezeichnete Knochenkrankheiten: Sonstige [Hals, Kopf, Rippen, Rumpf, Schädel, Wirbelsäule]	M90.16	Periostitis bei sonstigen anderenorts klassifizierten Infektionskrankheiten: Unterschenkel [Fibula, Tibia, Kniegelenk]
M89.89	Sonstige näher bezeichnete Knochenkrankheiten: Nicht näher bezeichnete Lokalisation	M90.17	Periostitis bei sonstigen anderenorts klassifizierten Infektionskrankheiten: Knöchel und Fuß [Fußwurzel, Mittelfuß, Zehen, Sprunggelenk, sonstige Gelenke des Fußes]
M89.90	Knochenkrankheit, nicht näher bezeichnet: Mehrere Lokalisationen	M90.18	Periostitis bei sonstigen anderenorts klassifizierten Infektionskrankheiten: Sonstige [Hals, Kopf, Rippen, Rumpf, Schädel, Wirbelsäule]
M89.91	Knochenkrankheit, nicht näher bezeichnet: Schulterregion [Klavikula, Skapula, Akromioklavikular-, Schulter-, Sternoklavikulargelenk]	M90.19	Periostitis bei sonstigen anderenorts klassifizierten Infektionskrankheiten: Nicht näher bezeichnete Lokalisation
M89.92	Knochenkrankheit, nicht näher bezeichnet: Oberarm [Humerus, Ellenbogengelenk]	M90.20	Osteopathie bei sonstigen anderenorts klassifizierten Infektionskrankheiten: Mehrere Lokalisationen
M89.93	Knochenkrankheit, nicht näher bezeichnet: Unterarm [Radius, Ulna, Handgelenk]	M90.21	Osteopathie bei sonstigen anderenorts klassifizierten Infektionskrankheiten: Schulterregion [Klavikula, Skapula, Akromioklavikular-, Schulter-, Sternoklavikulargelenk]
M89.94	Knochenkrankheit, nicht näher bezeichnet: Hand [Finger, Handwurzel, Mittelhand, Gelenke zwischen diesen Knochen]	M90.22	Osteopathie bei sonstigen anderenorts klassifizierten Infektionskrankheiten: Oberarm [Humerus, Ellenbogengelenk]
M89.95	Knochenkrankheit, nicht näher bezeichnet: Beckenregion und Oberschenkel [Becken, Femur, Gesäß, Hüfte, Hüftgelenk, Iliosakralgelenk]	M90.23	Osteopathie bei sonstigen anderenorts klassifizierten Infektionskrankheiten: Unterarm [Radius, Ulna, Handgelenk]
M89.96	Knochenkrankheit, nicht näher bezeichnet: Unterschenkel [Fibula, Tibia, Kniegelenk]	M90.24	Osteopathie bei sonstigen anderenorts klassifizierten Infektionskrankheiten: Hand [Finger, Handwurzel, Mittelhand, Gelenke zwischen diesen Knochen]
M89.97	Knochenkrankheit, nicht näher bezeichnet: Knöchel und Fuß [Fußwurzel, Mittelfuß, Zehen, Sprunggelenk, sonstige Gelenke des Fußes]		
M89.98	Knochenkrankheit, nicht näher bezeichnet: Sonstige [Hals, Kopf, Rippen, Rumpf, Schädel, Wirbelsäule]		
M89.99	Knochenkrankheit, nicht näher bezeichnet: Nicht näher bezeichnete Lokalisation		
M90.00	Knochentuberkulose: Mehrere Lokalisationen		

M90.25	Osteopathie bei sonstigen anderenorts klassifizierten Infektionskrankheiten: Beckenregion und Oberschenkel [Becken, Femur, Gesäß, Hüfte, Hüftgelenk, Iliosakralgelenk]	M90.51	Knochennekrose bei sonstigen anderenorts klassifizierten Krankheiten: Schulterregion [Klavikula, Skapula, Akromioklavikular-, Schulter-, Sternoklavikulargelenk]
M90.26	Osteopathie bei sonstigen anderenorts klassifizierten Infektionskrankheiten: Unterschenkel [Fibula, Tibia, Kniegelenk]	M90.52	Knochennekrose bei sonstigen anderenorts klassifizierten Krankheiten: Oberarm [Humerus, Ellenbogengelenk]
M90.27	Osteopathie bei sonstigen anderenorts klassifizierten Infektionskrankheiten: Knöchel und Fuß [Fußwurzel, Mittelfuß, Zehen, Sprunggelenk, sonstige Gelenke des Fußes]	M90.53	Knochennekrose bei sonstigen anderenorts klassifizierten Krankheiten: Unterarm [Radius, Ulna, Handgelenk]
M90.28	Osteopathie bei sonstigen anderenorts klassifizierten Infektionskrankheiten: Sonstige [Hals, Kopf, Rippen, Rumpf, Schädel, Wirbelsäule]	M90.54	Knochennekrose bei sonstigen anderenorts klassifizierten Krankheiten: Hand [Finger, Handwurzel, Mittelhand, Gelenke zwischen diesen Knochen]
M90.29	Osteopathie bei sonstigen anderenorts klassifizierten Infektionskrankheiten: Nicht näher bezeichnete Lokalisation	M90.55	Knochennekrose bei sonstigen anderenorts klassifizierten Krankheiten: Beckenregion und Oberschenkel [Becken, Femur, Gesäß, Hüfte, Hüftgelenk, Iliosakralgelenk]
M90.30	Knochennekrose bei Caissonkrankheit: Mehrere Lokalisationen	M90.56	Knochennekrose bei sonstigen anderenorts klassifizierten Krankheiten: Unterschenkel [Fibula, Tibia, Kniegelenk]
M90.31	Knochennekrose bei Caissonkrankheit: Schulterregion [Klavikula, Skapula, Akromioklavikular-, Schulter-, Sternoklavikulargelenk]	M90.57	Knochennekrose bei sonstigen anderenorts klassifizierten Krankheiten: Knöchel und Fuß [Fußwurzel, Mittelfuß, Zehen, Sprunggelenk, sonstige Gelenke des Fußes]
M90.32	Knochennekrose bei Caissonkrankheit: Oberarm [Humerus, Ellenbogengelenk]	M90.58	Knochennekrose bei sonstigen anderenorts klassifizierten Krankheiten: Sonstige [Hals, Kopf, Rippen, Rumpf, Schädel, Wirbelsäule]
M90.33	Knochennekrose bei Caissonkrankheit: Unterarm [Radius, Ulna, Handgelenk]	M90.59	Knochennekrose bei sonstigen anderenorts klassifizierten Krankheiten: Nicht näher bezeichnete Lokalisation
M90.34	Knochennekrose bei Caissonkrankheit: Hand [Finger, Handwurzel, Mittelhand, Gelenke zwischen diesen Knochen]	M90.60	Osteodystrophia deformans bei Neubildungen: Mehrere Lokalisationen
M90.35	Knochennekrose bei Caissonkrankheit: Beckenregion und Oberschenkel [Becken, Femur, Gesäß, Hüfte, Hüftgelenk, Iliosakralgelenk]	M90.61	Osteodystrophia deformans bei Neubildungen: Schulterregion [Klavikula, Skapula, Akromioklavikular-, Schulter-, Sternoklavikulargelenk]
M90.36	Knochennekrose bei Caissonkrankheit: Unterschenkel [Fibula, Tibia, Kniegelenk]	M90.62	Osteodystrophia deformans bei Neubildungen: Oberarm [Humerus, Ellenbogengelenk]
M90.37	Knochennekrose bei Caissonkrankheit: Knöchel und Fuß [Fußwurzel, Mittelfuß, Zehen, Sprunggelenk, sonstige Gelenke des Fußes]	M90.63	Osteodystrophia deformans bei Neubildungen: Unterarm [Radius, Ulna, Handgelenk]
M90.38	Knochennekrose bei Caissonkrankheit: Sonstige [Hals, Kopf, Rippen, Rumpf, Schädel, Wirbelsäule]	M90.64	Osteodystrophia deformans bei Neubildungen: Hand [Finger, Handwurzel, Mittelhand, Gelenke zwischen diesen Knochen]
M90.39	Knochennekrose bei Caissonkrankheit: Nicht näher bezeichnete Lokalisation	M90.65	Osteodystrophia deformans bei Neubildungen: Beckenregion und Oberschenkel [Becken, Femur, Gesäß, Hüfte, Hüftgelenk, Iliosakralgelenk]
M90.40	Knochennekrose durch Hämoglobinopathie: Mehrere Lokalisationen	M90.66	Osteodystrophia deformans bei Neubildungen: Unterschenkel [Fibula, Tibia, Kniegelenk]
M90.41	Knochennekrose durch Hämoglobinopathie: Schulterregion [Klavikula, Skapula, Akromioklavikular-, Schulter-, Sternoklavikulargelenk]	M90.67	Osteodystrophia deformans bei Neubildungen: Knöchel und Fuß [Fußwurzel, Mittelfuß, Zehen, Sprunggelenk, sonstige Gelenke des Fußes]
M90.42	Knochennekrose durch Hämoglobinopathie: Oberarm [Humerus, Ellenbogengelenk]	M90.68	Osteodystrophia deformans bei Neubildungen: Sonstige [Hals, Kopf, Rippen, Rumpf, Schädel, Wirbelsäule]
M90.43	Knochennekrose durch Hämoglobinopathie: Unterarm [Radius, Ulna, Handgelenk]	M90.69	Osteodystrophia deformans bei Neubildungen: Nicht näher bezeichnete Lokalisation
M90.44	Knochennekrose durch Hämoglobinopathie: Hand [Finger, Handwurzel, Mittelhand, Gelenke zwischen diesen Knochen]	M90.70	Knochenfraktur bei Neubildungen: Mehrere Lokalisationen
M90.45	Knochennekrose durch Hämoglobinopathie: Beckenregion und Oberschenkel [Becken, Femur, Gesäß, Hüfte, Hüftgelenk, Iliosakralgelenk]	M90.71	Knochenfraktur bei Neubildungen: Schulterregion [Klavikula, Skapula, Akromioklavikular-, Schulter-, Sternoklavikulargelenk]
M90.46	Knochennekrose durch Hämoglobinopathie: Unterschenkel [Fibula, Tibia, Kniegelenk]	M90.72	Knochenfraktur bei Neubildungen: Oberarm [Humerus, Ellenbogengelenk]
M90.47	Knochennekrose durch Hämoglobinopathie: Knöchel und Fuß [Fußwurzel, Mittelfuß, Zehen, Sprunggelenk, sonstige Gelenke des Fußes]	M90.73	Knochenfraktur bei Neubildungen: Unterarm [Radius, Ulna, Handgelenk]
M90.48	Knochennekrose durch Hämoglobinopathie: Sonstige [Hals, Kopf, Rippen, Rumpf, Schädel, Wirbelsäule]	M90.74	Knochenfraktur bei Neubildungen: Hand [Finger, Handwurzel, Mittelhand, Gelenke zwischen diesen Knochen]
M90.49	Knochennekrose durch Hämoglobinopathie: Nicht näher bezeichnete Lokalisation		
M90.50	Knochennekrose bei sonstigen anderenorts klassifizierten Krankheiten: Mehrere Lokalisationen		

M90.75	Knochenfraktur bei Neubildungen: Beckenregion und Oberschenkel [Becken, Femur, Gesäß, Hüfte, Hüftgelenk, Iliosakralgelenk]	M93.21	Osteochondrosis dissecans: Schulterregion [Klavikula, Skapula, Akromioklavikular-, Schulter-, Sternoklavikulargelenk]
M90.76	Knochenfraktur bei Neubildungen: Unterschenkel [Fibula, Tibia, Kniegelenk]	M93.22	Osteochondrosis dissecans: Oberarm [Humerus, Ellenbogengelenk]
M90.77	Knochenfraktur bei Neubildungen: Knöchel und Fuß [Fußwurzel, Mittelfuß, Zehen, Sprunggelenk, sonstige Gelenke des Fußes]	M93.23	Osteochondrosis dissecans: Unterarm [Radius, Ulna, Handgelenk]
M90.78	Knochenfraktur bei Neubildungen: Sonstige [Hals, Kopf, Rippen, Rumpf, Schädel, Wirbelsäule]	M93.24	Osteochondrosis dissecans: Hand [Finger, Handwurzel, Mittelhand, Gelenke zwischen diesen Knochen]
M90.79	Knochenfraktur bei Neubildungen: Nicht näher bezeichnete Lokalisation	M93.25	Osteochondrosis dissecans: Beckenregion und Oberschenkel [Becken, Femur, Gesäß, Hüfte, Hüftgelenk, Iliosakralgelenk]
M90.80	Osteopathie bei sonstigen anderenorts klassifizierten Krankheiten: Mehrere Lokalisationen	M93.26	Osteochondrosis dissecans: Unterschenkel [Fibula, Tibia, Kniegelenk]
M90.81	Osteopathie bei sonstigen anderenorts klassifizierten Krankheiten: Schulterregion [Klavikula, Skapula, Akromioklavikular-, Schulter-, Sternoklavikulargelenk]	M93.27	Osteochondrosis dissecans: Knöchel und Fuß [Fußwurzel, Mittelfuß, Zehen, Sprunggelenk, sonstige Gelenke des Fußes]
M90.82	Osteopathie bei sonstigen anderenorts klassifizierten Krankheiten: Oberarm [Humerus, Ellenbogengelenk]	M93.28	Osteochondrosis dissecans: Sonstige [Hals, Kopf, Rippen, Rumpf, Schädel, Wirbelsäule]
M90.83	Osteopathie bei sonstigen anderenorts klassifizierten Krankheiten: Unterarm [Radius, Ulna, Handgelenk]	M93.29	Osteochondrosis dissecans: Nicht näher bezeichnete Lokalisation
M90.84	Osteopathie bei sonstigen anderenorts klassifizierten Krankheiten: Hand [Finger, Handwurzel, Mittelhand, Gelenke zwischen diesen Knochen]	M93.80	Sonstige näher bezeichnete Osteochondropathien: Mehrere Lokalisationen
M90.85	Osteopathie bei sonstigen anderenorts klassifizierten Krankheiten: Beckenregion und Oberschenkel [Becken, Femur, Gesäß, Hüfte, Hüftgelenk, Iliosakralgelenk]	M93.81	Sonstige näher bezeichnete Osteochondropathien: Schulterregion [Klavikula, Skapula, Akromioklavikular-, Schulter-, Sternoklavikulargelenk]
M90.86	Osteopathie bei sonstigen anderenorts klassifizierten Krankheiten: Unterschenkel [Fibula, Tibia, Kniegelenk]	M93.82	Sonstige näher bezeichnete Osteochondropathien: Oberarm [Humerus, Ellenbogengelenk]
M90.87	Osteopathie bei sonstigen anderenorts klassifizierten Krankheiten: Knöchel und Fuß [Fußwurzel, Mittelfuß, Zehen, Sprunggelenk, sonstige Gelenke des Fußes]	M93.83	Sonstige näher bezeichnete Osteochondropathien: Unterarm [Radius, Ulna, Handgelenk]
M90.88	Osteopathie bei sonstigen anderenorts klassifizierten Krankheiten: Sonstige [Hals, Kopf, Rippen, Rumpf, Schädel, Wirbelsäule]	M93.84	Sonstige näher bezeichnete Osteochondropathien: Hand [Finger, Handwurzel, Mittelhand, Gelenke zwischen diesen Knochen]
M90.89	Osteopathie bei sonstigen anderenorts klassifizierten Krankheiten: Nicht näher bezeichnete Lokalisation	M93.85	Sonstige näher bezeichnete Osteochondropathien: Beckenregion und Oberschenkel [Becken, Femur, Gesäß, Hüfte, Hüftgelenk, Iliosakralgelenk]
M91.0	Juvenile Osteochondrose des Beckens	M93.86	Sonstige näher bezeichnete Osteochondropathien: Unterschenkel [Fibula, Tibia, Kniegelenk]
M91.1	Juvenile Osteochondrose des Femurkopfes [Perthes-Legg-Calvé-Krankheit]	M93.87	Sonstige näher bezeichnete Osteochondropathien: Knöchel und Fuß [Fußwurzel, Mittelfuß, Zehen, Sprunggelenk, sonstige Gelenke des Fußes]
M91.2	Coxa plana	M93.88	Sonstige näher bezeichnete Osteochondropathien: Sonstige [Hals, Kopf, Rippen, Rumpf, Schädel, Wirbelsäule]
M91.3	Pseudokoxalgie	M93.89	Sonstige näher bezeichnete Osteochondropathien: Nicht näher bezeichnete Lokalisation
M91.8	Sonstige juvenile Osteochondrose der Hüfte und des Beckens	M93.9	Osteochondropathie, nicht näher bezeichnet
M91.9	Juvenile Osteochondrose der Hüfte und des Beckens, nicht näher bezeichnet	M94.1	Panochondritis [Rezidivierende Polychondritis]
M92.0	Juvenile Osteochondrose des Humerus	M94.20	Chondromalazie: Mehrere Lokalisationen
M92.1	Juvenile Osteochondrose des Radius und der Ulna	M94.21	Chondromalazie: Schulterregion [Klavikula, Skapula, Akromioklavikular-, Schulter-, Sternoklavikulargelenk]
M92.2	Juvenile Osteochondrose der Hand	M94.22	Chondromalazie: Oberarm [Humerus, Ellenbogengelenk]
M92.3	Sonstige juvenile Osteochondrose der oberen Extremität	M94.23	Chondromalazie: Unterarm [Radius, Ulna, Handgelenk]
M92.4	Juvenile Osteochondrose der Patella	M94.24	Chondromalazie: Hand [Finger, Handwurzel, Mittelhand, Gelenke zwischen diesen Knochen]
M92.5	Juvenile Osteochondrose der Tibia und der Fibula	M94.25	Chondromalazie: Beckenregion und Oberschenkel [Becken, Femur, Gesäß, Hüfte, Hüftgelenk, Iliosakralgelenk]
M92.6	Juvenile Osteochondrose des Tarsus	M94.26	Chondromalazie: Unterschenkel [Fibula, Tibia, Kniegelenk]
M92.7	Juvenile Osteochondrose des Metatarsus	M94.27	Chondromalazie: Knöchel und Fuß [Fußwurzel, Mittelfuß, Zehen, Sprunggelenk, sonstige Gelenke des Fußes]
M92.8	Sonstige näher bezeichnete juvenile Osteochondrose	M94.28	Chondromalazie: Sonstige [Hals, Kopf, Rippen, Rumpf, Schädel, Wirbelsäule]
M92.9	Juvenile Osteochondrose, nicht näher bezeichnet		
M93.0	Epiphyseolysis capitis femoris (nichttraumatisch)		
M93.1	Kienböck-Krankheit bei Erwachsenen		
M93.20	Osteochondrosis dissecans: Mehrere Lokalisationen		

M94.29	Chondromalazie: Nicht näher bezeichnete Lokalisation	M94.99	Knorpelkrankheit, nicht näher bezeichnet: Nicht näher bezeichnete Lokalisation
M94.30	Chondrolyse: Mehrere Lokalisationen	M95.2	Sonstige erworbene Deformität des Kopfes
M94.31	Chondrolyse: Schulterregion [Klavikula, Skapula, Akromioklavikular-, Schulter-, Sternoklavikulargelenk]	M95.3	Erworbene Deformität des Halses
M94.32	Chondrolyse: Oberarm [Humerus, Ellenbogengelenk]	M95.4	Erworbene Deformität des Brustkorbes und der Rippen
M94.33	Chondrolyse: Unterarm [Radius, Ulna, Handgelenk]	M95.5	Erworbene Deformität des Beckens
M94.34	Chondrolyse: Hand [Finger, Handwurzel, Mittelhand, Gelenke zwischen diesen Knochen]	M95.8	Sonstige näher bezeichnete erworbene Deformitäten des Muskel-Skelett-Systems
M94.35	Chondrolyse: Beckenregion und Oberschenkel [Becken, Femur, Gesäß, Hüfte, Hüftgelenk, Iliosakralgelenk]	M95.9	Erworbene Deformität des Muskel-Skelett-Systems, nicht näher bezeichnet
M94.36	Chondrolyse: Unterschenkel [Fibula, Tibia, Kniegelenk]	M96.0	Pseudarthrose nach Fusion oder Arthrodes
M94.37	Chondrolyse: Knöchel und Fuß [Fußwurzel, Mittelfuß, Zehen, Sprunggelenk, sonstige Gelenke des Fußes]	M96.1	Postlaminektomie-Syndrom, anderenorts nicht klassifiziert
M94.38	Chondrolyse: Sonstige [Hals, Kopf, Rippen, Rumpf, Schädel, Wirbelsäule]	M96.2	Kyphose nach Bestrahlung
M94.39	Chondrolyse: Nicht näher bezeichnete Lokalisation	M96.3	Kyphose nach Laminektomie
M94.80	Sonstige näher bezeichnete Knorpelkrankheiten: Mehrere Lokalisationen	M96.4	Postoperative Lordose
M94.81	Sonstige näher bezeichnete Knorpelkrankheiten: Schulterregion [Klavikula, Skapula, Akromioklavikular-, Schulter-, Sternoklavikulargelenk]	M96.5	Skoliose nach Bestrahlung
M94.82	Sonstige näher bezeichnete Knorpelkrankheiten: Oberarm [Humerus, Ellenbogengelenk]	M96.6	Knochenfraktur nach Einsetzen eines orthopädischen Implantates, einer Gelenkprothese oder einer Knochenplatte
M94.83	Sonstige näher bezeichnete Knorpelkrankheiten: Unterarm [Radius, Ulna, Handgelenk]	M96.80	Elektiv offen belassenes Sternum nach thoraxchirurgischem Eingriff
M94.84	Sonstige näher bezeichnete Knorpelkrankheiten: Hand [Finger, Handwurzel, Mittelhand, Gelenke zwischen diesen Knochen]	M96.82	Verzögerte Knochenheilung nach Fusion oder Arthrodes
M94.85	Sonstige näher bezeichnete Knorpelkrankheiten: Beckenregion und Oberschenkel [Becken, Femur, Gesäß, Hüfte, Hüftgelenk, Iliosakralgelenk]	M96.88	Sonstige Krankheiten des Muskel-Skelett-Systems nach medizinischen Maßnahmen
M94.86	Sonstige näher bezeichnete Knorpelkrankheiten: Unterschenkel [Fibula, Tibia, Kniegelenk]	M96.9	Krankheit des Muskel-Skelett-Systems nach medizinischen Maßnahmen, nicht näher bezeichnet
M94.87	Sonstige näher bezeichnete Knorpelkrankheiten: Knöchel und Fuß [Fußwurzel, Mittelfuß, Zehen, Sprunggelenk, sonstige Gelenke des Fußes]	M99.00	Segmentale und somatische Funktionsstörungen: Kopfbereich [okzipitozervikal]
M94.88	Sonstige näher bezeichnete Knorpelkrankheiten: Sonstige [Hals, Kopf, Rippen, Rumpf, Schädel, Wirbelsäule]	M99.01	Segmentale und somatische Funktionsstörungen: Zervikalbereich [zervikothorakal]
M94.89	Sonstige näher bezeichnete Knorpelkrankheiten: Nicht näher bezeichnete Lokalisation	M99.02	Segmentale und somatische Funktionsstörungen: Thorakalbereich [thorakolumbal]
M94.90	Knorpelkrankheit, nicht näher bezeichnet: Mehrere Lokalisationen	M99.03	Segmentale und somatische Funktionsstörungen: Lumbalbereich [lumbosakral]
M94.91	Knorpelkrankheit, nicht näher bezeichnet: Schulterregion [Klavikula, Skapula, Akromioklavikular-, Schulter-, Sternoklavikulargelenk]	M99.04	Segmentale und somatische Funktionsstörungen: Sakralbereich [sakrokokzygeal, sakroiliakal]
M94.92	Knorpelkrankheit, nicht näher bezeichnet: Oberarm [Humerus, Ellenbogengelenk]	M99.05	Segmentale und somatische Funktionsstörungen: Beckenbereich [Hüft- oder Schambeinregion]
M94.93	Knorpelkrankheit, nicht näher bezeichnet: Unterarm [Radius, Ulna, Handgelenk]	M99.06	Segmentale und somatische Funktionsstörungen: Untere Extremität
M94.94	Knorpelkrankheit, nicht näher bezeichnet: Hand [Finger, Handwurzel, Mittelhand, Gelenke zwischen diesen Knochen]	M99.07	Segmentale und somatische Funktionsstörungen: Obere Extremität [akromioklavikular, sternoklavikular]
M94.95	Knorpelkrankheit, nicht näher bezeichnet: Beckenregion und Oberschenkel [Becken, Femur, Gesäß, Hüfte, Hüftgelenk, Iliosakralgelenk]	M99.08	Segmentale und somatische Funktionsstörungen: Brustkorb [kostochondral, kostovertebral, sternochondral]
M94.96	Knorpelkrankheit, nicht näher bezeichnet: Unterschenkel [Fibula, Tibia, Kniegelenk]	M99.09	Segmentale und somatische Funktionsstörungen: Abdomen und sonstige Lokalisationen
M94.97	Knorpelkrankheit, nicht näher bezeichnet: Knöchel und Fuß [Fußwurzel, Mittelfuß, Zehen, Sprunggelenk, sonstige Gelenke des Fußes]	M99.10	Subluxation (der Wirbelsäule): Kopfbereich [okzipitozervikal]
M94.98	Knorpelkrankheit, nicht näher bezeichnet: Sonstige [Hals, Kopf, Rippen, Rumpf, Schädel, Wirbelsäule]	M99.11	Subluxation (der Wirbelsäule): Zervikalbereich [zervikothorakal]
		M99.12	Subluxation (der Wirbelsäule): Thorakalbereich [thorakolumbal]
		M99.13	Subluxation (der Wirbelsäule): Lumbalbereich [lumbosakral]
		M99.14	Subluxation (der Wirbelsäule): Sakralbereich [sakrokokzygeal, sakroiliakal]
		M99.19	Subluxation (der Wirbelsäule): Abdomen und sonstige Lokalisationen
		M99.20	Subluxationsstenose des Spinalkanals: Kopfbereich [okzipitozervikal]
		M99.21	Subluxationsstenose des Spinalkanals: Zervikalbereich [zervikothorakal]
		M99.22	Subluxationsstenose des Spinalkanals: Thorakalbereich [thorakolumbal]
		M99.23	Subluxationsstenose des Spinalkanals: Lumbalbereich [lumbosakral]

M99.24	Subluxationsstenose des Spinalkanals: Sakralbereich [sakrokokzygeal, sakroiliakal]	M99.79	Stenose der Foramina intervertebralia, bindegewebig oder durch Bandscheiben: Abdomen und sonstige Lokalisationen
M99.29	Subluxationsstenose des Spinalkanals: Abdomen und sonstige Lokalisationen	M99.80	Sonstige biomechanische Funktionsstörungen: Kopfbereich [okzipitozervikal]
M99.30	Knöcherne Stenose des Spinalkanals: Kopfbereich [okzipitozervikal]	M99.81	Sonstige biomechanische Funktionsstörungen: Zervikalbereich [zervikothorakal]
M99.31	Knöcherne Stenose des Spinalkanals: Zervikalbereich [zervikothorakal]	M99.82	Sonstige biomechanische Funktionsstörungen: Thorakalbereich [thorakolumbal]
M99.32	Knöcherne Stenose des Spinalkanals: Thorakalbereich [thorakolumbal]	M99.83	Sonstige biomechanische Funktionsstörungen: Lumbalbereich [lumbosakral]
M99.33	Knöcherne Stenose des Spinalkanals: Lumbalbereich [lumbosakral]	M99.84	Sonstige biomechanische Funktionsstörungen: Sakralbereich [sakrokokzygeal, sakroiliakal]
M99.34	Knöcherne Stenose des Spinalkanals: Sakralbereich [sakrokokzygeal, sakroiliakal]	M99.85	Sonstige biomechanische Funktionsstörungen: Beckenbereich [Hüft- oder Schambeinregion]
M99.39	Knöcherne Stenose des Spinalkanals: Abdomen und sonstige Lokalisationen	M99.86	Sonstige biomechanische Funktionsstörungen: Untere Extremität
M99.40	Bindegewebige Stenose des Spinalkanals: Kopfbereich [okzipitozervikal]	M99.87	Sonstige biomechanische Funktionsstörungen: Obere Extremität [akromioklavikular, sternoklavikular]
M99.41	Bindegewebige Stenose des Spinalkanals: Zervikalbereich [zervikothorakal]	M99.88	Sonstige biomechanische Funktionsstörungen: Brustkorb [kostochondral, kostovertebral, sternochondral]
M99.42	Bindegewebige Stenose des Spinalkanals: Thorakalbereich [thorakolumbal]	M99.89	Sonstige biomechanische Funktionsstörungen: Abdomen und sonstige Lokalisationen
M99.43	Bindegewebige Stenose des Spinalkanals: Lumbalbereich [lumbosakral]	M99.90	Biomechanische Funktionsstörung, nicht näher bezeichnet: Kopfbereich [okzipitozervikal]
M99.44	Bindegewebige Stenose des Spinalkanals: Sakralbereich [sakrokokzygeal, sakroiliakal]	M99.91	Biomechanische Funktionsstörung, nicht näher bezeichnet: Zervikalbereich [zervikothorakal]
M99.49	Bindegewebige Stenose des Spinalkanals: Abdomen und sonstige Lokalisationen	M99.92	Biomechanische Funktionsstörung, nicht näher bezeichnet: Thorakalbereich [thorakolumbal]
M99.50	Stenose des Spinalkanals durch Bandscheiben: Kopfbereich [okzipitozervikal]	M99.93	Biomechanische Funktionsstörung, nicht näher bezeichnet: Lumbalbereich [lumbosakral]
M99.51	Stenose des Spinalkanals durch Bandscheiben: Zervikalbereich [zervikothorakal]	M99.94	Biomechanische Funktionsstörung, nicht näher bezeichnet: Sakralbereich [sakrokokzygeal, sakroiliakal]
M99.52	Stenose des Spinalkanals durch Bandscheiben: Thorakalbereich [thorakolumbal]	M99.95	Biomechanische Funktionsstörung, nicht näher bezeichnet: Beckenbereich [Hüft- oder Schambeinregion]
M99.53	Stenose des Spinalkanals durch Bandscheiben: Lumbalbereich [lumbosakral]	M99.96	Biomechanische Funktionsstörung, nicht näher bezeichnet: Untere Extremität
M99.59	Stenose des Spinalkanals durch Bandscheiben: Abdomen und sonstige Lokalisationen	M99.97	Biomechanische Funktionsstörung, nicht näher bezeichnet: Obere Extremität [akromioklavikular, sternoklavikular]
M99.60	Stenose der Foramina intervertebralia, knöchern oder durch Subluxation: Kopfbereich [okzipitozervikal]	M99.98	Biomechanische Funktionsstörung, nicht näher bezeichnet: Brustkorb [kostochondral, kostovertebral, sternochondral]
M99.61	Stenose der Foramina intervertebralia, knöchern oder durch Subluxation: Zervikalbereich [zervikothorakal]	M99.99	Biomechanische Funktionsstörung, nicht näher bezeichnet: Abdomen und sonstige Lokalisationen
M99.62	Stenose der Foramina intervertebralia, knöchern oder durch Subluxation: Thorakalbereich [thorakolumbal]	Q65.0	Angeborene Luxation des Hüftgelenkes, einseitig
M99.63	Stenose der Foramina intervertebralia, knöchern oder durch Subluxation: Lumbalbereich [lumbosakral]	Q65.1	Angeborene Luxation des Hüftgelenkes, beidseitig
M99.64	Stenose der Foramina intervertebralia, knöchern oder durch Subluxation: Sakralbereich [sakrokokzygeal, sakroiliakal]	Q65.2	Angeborene Luxation des Hüftgelenkes, nicht näher bezeichnet
M99.69	Stenose der Foramina intervertebralia, knöchern oder durch Subluxation: Abdomen und sonstige Lokalisationen	Q65.3	Angeborene Subluxation des Hüftgelenkes, einseitig
M99.70	Stenose der Foramina intervertebralia, bindegewebig oder durch Bandscheiben: Kopfbereich [okzipitozervikal]	Q65.4	Angeborene Subluxation des Hüftgelenkes, beidseitig
M99.71	Stenose der Foramina intervertebralia, bindegewebig oder durch Bandscheiben: Zervikalbereich [zervikothorakal]	Q65.5	Angeborene Subluxation des Hüftgelenkes, nicht näher bezeichnet
M99.72	Stenose der Foramina intervertebralia, bindegewebig oder durch Bandscheiben: Thorakalbereich [thorakolumbal]	Q65.6	Instabiles Hüftgelenk (angeboren)
M99.73	Stenose der Foramina intervertebralia, bindegewebig oder durch Bandscheiben: Lumbalbereich [lumbosakral]	Q65.8	Sonstige angeborene Deformitäten der Hüfte
M99.74	Stenose der Foramina intervertebralia, bindegewebig oder durch Bandscheiben: Sakralbereich [sakrokokzygeal, sakroiliakal]	Q65.9	Angeborene Deformität der Hüfte, nicht näher bezeichnet
		Q66.0	Pes equinovarus congenitus
		Q66.1	Pes calcaneovarus congenitus
		Q66.2	Pes adductus (congenitus)
		Q66.3	Sonstige angeborene Varusdeformitäten der Füße
		Q66.4	Pes calcaneovalgus congenitus
		Q66.5	Pes planus congenitus
		Q66.6	Sonstige angeborene Valgusdeformitäten der Füße
		Q66.7	Pes cavus
		Q66.8	Sonstige angeborene Deformitäten der Füße

Q66.9	Angeborene Deformität der Füße, nicht näher bezeichnet	Q75.1	Dysostosis craniofacialis
Q67.5	Angeborene Deformitäten der Wirbelsäule	Q75.2	Hypertelorismus
Q67.8	Sonstige angeborene Deformitäten des Thorax	Q75.3	Makrozephalie
Q68.0	Angeborene Deformitäten des M. sternocleidomastoideus	Q75.4	Dysostosis mandibulofacialis
Q68.1	Angeborene Deformität der Hand	Q75.5	Okulo-mandibulo-faziales Syndrom
Q68.2	Angeborene Deformität des Knies	Q75.8	Sonstige näher bezeichnete angeborene Fehlbildungen der Schädel- und Gesichtsschädelknochen
Q68.3	Angeborene Verbiegung des Femurs	Q75.9	Angeborene Fehlbildung der Schädel- und Gesichtsschädelknochen, nicht näher bezeichnet
Q68.4	Angeborene Verbiegung der Tibia und der Fibula	Q76.1	Klippel-Feil-Syndrom
Q68.5	Angeborene Verbiegung der langen Beinknochen, nicht näher bezeichnet	Q76.21	Angeborene Spondylolisthesis
Q68.8	Sonstige näher bezeichnete angeborene Muskel-Skelett-Deformitäten	Q76.22	Angeborene Spondylolyse
Q69.0	Akzessorische(r) Finger	Q76.3	Angeborene Skoliose durch angeborene Knochenfehlbildung
Q69.1	Akzessorische(r) Daumen	Q76.4	Sonstige angeborene Fehlbildungen der Wirbelsäule ohne Skoliose
Q69.2	Akzessorische Zehe(n)	Q76.5	Halsrippe
Q69.9	Polydaktylie, nicht näher bezeichnet	Q76.8	Sonstige angeborene Fehlbildungen des knöchernen Thorax
Q70.0	Miteinander verwachsene Finger	Q76.9	Angeborene Fehlbildung des knöchernen Thorax, nicht näher bezeichnet
Q70.1	Schwimnhautbildung an den Fingern	Q77.0	Achondrogenesie
Q70.2	Miteinander verwachsene Zehen	Q77.1	Thanatophore Dysplasie
Q70.3	Schwimnhautbildung an den Zehen	Q77.2	Kurzripp-Polydaktylie-Syndrome
Q70.4	Polysyndaktylie	Q77.3	Chondrodysplasia-punctata-Syndrome
Q70.9	Syndaktylie, nicht näher bezeichnet	Q77.4	Achondroplasie
Q71.0	Angeborenes vollständiges Fehlen der oberen Extremität(en)	Q77.5	Diastrophische Dysplasie
Q71.1	Angeborenes Fehlen des Ober- und Unterarmes bei vorhandener Hand	Q77.6	Chondroektodermale Dysplasie
Q71.2	Angeborenes Fehlen sowohl des Unterarmes als auch der Hand	Q77.7	Dysplasia spondyloepiphysaria
Q71.3	Angeborenes Fehlen der Hand oder eines oder mehrerer Finger	Q77.8	Sonstige Osteochondrodysplasien mit Wachstumsstörungen der Röhrenknochen und der Wirbelsäule
Q71.4	Longitudinaler Reduktionsdefekt des Radius	Q77.9	Osteochondrodysplasie mit Wachstumsstörungen der Röhrenknochen und der Wirbelsäule, nicht näher bezeichnet
Q71.5	Longitudinaler Reduktionsdefekt der Ulna	Q78.0	Osteogenesis imperfecta
Q71.6	Spalthand	Q78.1	Polyostotische fibröse Dysplasie [Jaffé-Lichtenstein-Syndrom]
Q71.8	Sonstige Reduktionsdefekte der oberen Extremität(en)	Q78.2	Marmorknochenkrankheit
Q71.9	Reduktionsdefekt der oberen Extremität, nicht näher bezeichnet	Q78.3	Progrediente diaphysäre Dysplasie
Q72.0	Angeborenes vollständiges Fehlen der unteren Extremität(en)	Q78.4	Enchondromatose
Q72.1	Angeborenes Fehlen des Ober- und Unterschenkels bei vorhandenem Fuß	Q78.5	Metaphysäre Dysplasie
Q72.2	Angeborenes Fehlen sowohl des Unterschenkels als auch des Fußes	Q78.6	Angeborene multiple Exostosen
Q72.3	Angeborenes Fehlen des Fußes oder einer oder mehrerer Zehen	Q78.8	Sonstige näher bezeichnete Osteochondrodysplasien
Q72.4	Longitudinaler Reduktionsdefekt des Femurs	Q78.9	Osteochondrodysplasie, nicht näher bezeichnet
Q72.5	Longitudinaler Reduktionsdefekt der Tibia	Q79.6	Ehlers-Danlos-Syndrom
Q72.6	Longitudinaler Reduktionsdefekt der Fibula	Q79.8	Sonstige angeborene Fehlbildungen des Muskel-Skelett-Systems
Q72.7	Spaltfuß	Q79.9	Angeborene Fehlbildung des Muskel-Skelett-Systems, nicht näher bezeichnet
Q72.8	Sonstige Reduktionsdefekte der unteren Extremität(en)	Q87.0	Angeborene Fehlbildungssyndrome mit vorwiegender Beteiligung des Gesichtes
Q72.9	Reduktionsdefekt der unteren Extremität, nicht näher bezeichnet	R25.2	Krämpfe und Spasmen der Muskulatur
Q73.0	Angeborenes Fehlen nicht näher bezeichneter Extremität(en)	R26.2	Gehbeschwerden, anderenorts nicht klassifiziert
Q73.1	Phokomelie nicht näher bezeichneter Extremität(en)	R29.4	Schnappende Hüfte
Q73.8	Sonstige Reduktionsdefekte nicht näher bezeichneter Extremität(en)	R76.2	Falsch-positiver serologischer Syphilistest
Q74.0	Sonstige angeborene Fehlbildungen der oberen Extremität(en) und des Schultergürtels	R93.6	Abnorme Befunde bei der bildgebenden Diagnostik der Extremitäten
Q74.1	Angeborene Fehlbildung des Knies	R93.7	Abnorme Befunde bei der bildgebenden Diagnostik sonstiger Abschnitte des Muskel-Skelett-Systems
Q74.2	Sonstige angeborene Fehlbildungen der unteren Extremität(en) und des Beckengürtels	S03.1	Luxation des knorpeligen Nasenseptums
Q74.3	Arthrogryposis multiplex congenita	S03.3	Luxation sonstiger und nicht näher bezeichneter Teile des Kopfes
Q74.8	Sonstige näher bezeichnete angeborene Fehlbildungen der Extremität(en)	S03.5	Verstauchung und Zerrung von Gelenken und Bändern sonstiger und nicht näher bezeichneter Teile des Kopfes
Q74.9	Nicht näher bezeichnete angeborene Fehlbildung der Extremität(en)	S09.1	Verletzung von Muskeln und Sehnen des Kopfes
Q75.0	Kraniosynostose	S12.0	Fraktur des 1. Halswirbels
		S12.1	Fraktur des 2. Halswirbels
		S12.21	Fraktur des 3. Halswirbels

S12.22	Fraktur des 4. Halswirbels	S32.89	Fraktur: Sonstige und nicht näher bezeichnete Teile des Beckens
S12.23	Fraktur des 5. Halswirbels	S33.0	Traumatische Ruptur einer lumbalen Bandscheibe
S12.24	Fraktur des 6. Halswirbels	S33.10	Luxation eines Lendenwirbels: Höhe nicht näher bezeichnet
S12.25	Fraktur des 7. Halswirbels	S33.11	Luxation eines Lendenwirbels: L1/L2
S12.7	Multiple Frakturen der Halswirbelsäule	S33.12	Luxation eines Lendenwirbels: L2/L3
S12.9	Fraktur im Bereich des Halses, Teil nicht näher bezeichnet	S33.13	Luxation eines Lendenwirbels: L3/L4
S13.0	Traumatische Ruptur einer zervikalen Bandscheibe	S33.14	Luxation eines Lendenwirbels: L4/L5
S13.10	Luxation eines Halswirbels: Höhe nicht näher bezeichnet	S33.15	Luxation eines Lendenwirbels: L5/S1
S13.11	Luxation von Halswirbeln: C1/C2	S33.2	Luxation des Iliosakral- und des Sakro-Kokzygeal-Gelenkes
S13.12	Luxation von Halswirbeln: C2/C3	S33.3	Luxation sonstiger und nicht näher bezeichneter Teile der Lendenwirbelsäule und des Beckens
S13.13	Luxation von Halswirbeln: C3/C4	S33.4	Traumatische Symphysensprengung
S13.14	Luxation von Halswirbeln: C4/C5	S33.50	Verstauchung und Zerrung der Lendenwirbelsäule, nicht näher bezeichnet
S13.15	Luxation von Halswirbeln: C5/C6	S33.51	Verstauchung und Zerrung der Junctura lumbosacralis und ihrer Bänder
S13.16	Luxation von Halswirbeln: C6/C7	S33.6	Verstauchung und Zerrung des Iliosakralgelenkes
S13.17	Luxation von Halswirbeln: C7/T1	S33.7	Verstauchung und Zerrung sonstiger und nicht näher bezeichneter Teile der Lendenwirbelsäule und des Beckens
S13.18	Luxation von Halswirbeln: Sonstige	S39.0	Verletzung von Muskeln und Sehnen des Abdomens, der Lumbosakralgegend und des Beckens
S13.2	Luxation sonstiger und nicht näher bezeichneter Teile im Bereich des Halses	S42.00	Fraktur der Klavikula: Teil nicht näher bezeichnet
S13.3	Multiple Luxationen im Bereich des Halses	S42.01	Fraktur der Klavikula: Mediales Drittel
S13.4	Verstauchung und Zerrung der Halswirbelsäule	S42.02	Fraktur der Klavikula: Mittleres Drittel
S13.5	Verstauchung und Zerrung in der Schilddrüsenregion	S42.03	Fraktur der Klavikula: Laterales Drittel
S13.6	Verstauchung und Zerrung von Gelenken und Bändern sonstiger und nicht näher bezeichneter Teile des Halses	S42.09	Fraktur der Klavikula: Multipel
S16	Verletzung von Muskeln und Sehnen in Halshöhe	S42.10	Fraktur der Skapula: Teil nicht näher bezeichnet
S22.00	Fraktur eines Brustwirbels: Höhe nicht näher bezeichnet	S42.11	Fraktur der Skapula: Korpus
S22.01	Fraktur eines Brustwirbels: T1 und T2	S42.12	Fraktur der Skapula: Akromion
S22.02	Fraktur eines Brustwirbels: T3 und T4	S42.13	Fraktur der Skapula: Processus coracoideus
S22.03	Fraktur eines Brustwirbels: T5 und T6	S42.14	Fraktur der Skapula: Cavitas glenoidalis und Collum scapulae
S22.04	Fraktur eines Brustwirbels: T7 und T8	S42.19	Fraktur der Skapula: Multipel
S22.05	Fraktur eines Brustwirbels: T9 und T10	S42.20	Fraktur des proximalen Endes des Humerus: Teil nicht näher bezeichnet
S22.06	Fraktur eines Brustwirbels: T11 und T12	S42.21	Fraktur des proximalen Endes des Humerus: Kopf
S22.1	Multiple Frakturen der Brustwirbelsäule	S42.22	Fraktur des proximalen Endes des Humerus: Collum chirurgicum
S22.8	Fraktur sonstiger Teile des knöchernen Thorax	S42.23	Fraktur des proximalen Endes des Humerus: Collum anatomicum
S22.9	Fraktur des knöchernen Thorax, Teil nicht näher bezeichnet	S42.24	Fraktur des proximalen Endes des Humerus: Tuberculum majus
S23.0	Traumatische Ruptur einer thorakalen Bandscheibe	S42.29	Fraktur des proximalen Endes des Humerus: Sonstige und multiple Teile
S23.10	Luxation eines Brustwirbels: Höhe nicht näher bezeichnet	S42.3	Fraktur des Humerusschaftes
S23.11	Luxation eines Brustwirbels: T1/T2 und T2/T3	S42.40	Fraktur des distalen Endes des Humerus: Teil nicht näher bezeichnet
S23.12	Luxation eines Brustwirbels: T3/T4 und T4/T5	S42.41	Fraktur des distalen Endes des Humerus: Suprakondylär
S23.13	Luxation eines Brustwirbels: T5/T6 und T6/T7	S42.42	Fraktur des distalen Endes des Humerus: Epicondylus lateralis
S23.14	Luxation eines Brustwirbels: T7/T8 und T8/T9	S42.43	Fraktur des distalen Endes des Humerus: Epicondylus medialis
S23.15	Luxation eines Brustwirbels: T9/T10 und T10/T11	S42.44	Fraktur des distalen Endes des Humerus: Epicondylus, Epicondylus, nicht näher bezeichnet
S23.16	Luxation eines Brustwirbels: T11/T12	S42.45	Fraktur des distalen Endes des Humerus: Transkondylär (T- oder Y-Form)
S23.17	Luxation eines Brustwirbels: T12/L1	S42.49	Fraktur des distalen Endes des Humerus: Sonstige und multiple Teile
S23.3	Verstauchung und Zerrung der Brustwirbelsäule	S42.7	Multiple Frakturen der Klavikula, der Skapula und des Humerus
S23.5	Verstauchung und Zerrung sonstiger und nicht näher bezeichneter Teile des Thorax	S42.8	Fraktur sonstiger Teile der Schulter und des Oberarmes
S29.0	Verletzung von Muskeln und Sehnen in Thoraxhöhe	S42.9	Fraktur des Schultergürtels, Teil nicht näher bezeichnet
S32.00	Fraktur eines Lendenwirbels: Höhe nicht näher bezeichnet	S43.00	Luxation des Schultergelenkes [Glenohumeralgelenk], nicht näher bezeichnet
S32.01	Fraktur eines Lendenwirbels: L1		
S32.02	Fraktur eines Lendenwirbels: L2		
S32.03	Fraktur eines Lendenwirbels: L3		
S32.04	Fraktur eines Lendenwirbels: L4		
S32.05	Fraktur eines Lendenwirbels: L5		
S32.1	Fraktur des Os sacrum		
S32.2	Fraktur des Os coccygis		
S32.3	Fraktur des Os ilium		
S32.4	Fraktur des Acetabulums		
S32.5	Fraktur des Os pubis		
S32.7	Multiple Frakturen mit Beteiligung der Lendenwirbelsäule und des Beckens		
S32.81	Fraktur: Os ischium		
S32.82	Fraktur: Lendenwirbelsäule und Kreuzbein, Teil nicht näher bezeichnet		

S43.01	Luxation des Humerus nach vorne	S53.40	Verstauchung und Zerrung des Ellenbogens: Teil nicht näher bezeichnet
S43.02	Luxation des Humerus nach hinten	S53.41	Verstauchung und Zerrung des Ellenbogens: Lig. collaterale radiale
S43.03	Luxation des Humerus nach unten	S53.42	Verstauchung und Zerrung des Ellenbogens: Lig. collaterale ulnare
S43.08	Luxation sonstiger Teile der Schulter	S53.43	Verstauchung und Zerrung des Ellenbogens: Humeroradial (-Gelenk)
S43.1	Luxation des Akromioklavikulargelenkes	S53.44	Verstauchung und Zerrung des Ellenbogens: Humeroulnar (-Gelenk)
S43.2	Luxation des Sternoklavikulargelenkes	S53.48	Verstauchung und Zerrung des Ellenbogens: Sonstige Teile
S43.3	Luxation sonstiger und nicht näher bezeichneter Teile des Schultergürtels	S56.0	Verletzung von Beugemuskeln und -sehnen des Daumens in Höhe des Unterarmes
S43.4	Verstauchung und Zerrung des Schultergelenkes	S56.1	Verletzung von Beugemuskeln und -sehnen eines oder mehrerer sonstiger Finger in Höhe des Unterarmes
S43.5	Verstauchung und Zerrung des Akromioklavikulargelenkes	S56.2	Verletzung von sonstigen Beugemuskeln und -sehnen in Höhe des Unterarmes
S43.7	Verstauchung und Zerrung sonstiger und nicht näher bezeichneter Teile des Schultergürtels	S56.3	Verletzung von Streck- oder Abduktormuskeln und -sehnen des Daumens in Höhe des Unterarmes
S46.0	Verletzung der Muskeln und der Sehnen der Rotatorenmanschette	S56.4	Verletzung von Streckmuskeln und -sehnen eines oder mehrerer sonstiger Finger in Höhe des Unterarmes
S46.1	Verletzung des Muskels und der Sehne des Caput longum des M. biceps brachii	S56.5	Verletzung von sonstigen Streckmuskeln und -sehnen in Höhe des Unterarmes
S46.2	Verletzung des Muskels und der Sehne an sonstigen Teilen des M. biceps brachii	S56.7	Verletzung mehrerer Muskeln und Sehnen in Höhe des Unterarmes
S46.3	Verletzung des Muskels und der Sehne des M. triceps brachii	S56.8	Verletzung sonstiger und nicht näher bezeichneter Sehnen und Muskeln in Höhe des Unterarmes
S46.7	Verletzung mehrerer Muskeln und Sehnen in Höhe der Schulter und des Oberarmes	S62.0	Fraktur des Os scaphoideum der Hand
S46.8	Verletzung sonstiger Muskeln und Sehnen in Höhe der Schulter und des Oberarmes	S62.10	Fraktur: Handwurzelknochen, nicht näher bezeichnet
S46.9	Verletzung nicht näher bezeichneter Muskeln und Sehnen in Höhe der Schulter und des Oberarmes	S62.11	Fraktur: Os lunatum
S52.00	Fraktur des proximalen Endes der Ulna: Teil nicht näher bezeichnet	S62.12	Fraktur: Os triquetrum
S52.01	Fraktur des proximalen Endes der Ulna: Olekranon	S62.13	Fraktur: Os pisiforme
S52.02	Fraktur des proximalen Endes der Ulna: Processus coronoideus ulnae	S62.14	Fraktur: Os trapezium
S52.09	Fraktur des proximalen Endes der Ulna: Sonstige und multiple Teile	S62.15	Fraktur: Os trapezoideum
S52.10	Fraktur des proximalen Endes des Radius: Teil nicht näher bezeichnet	S62.16	Fraktur: Os capitatum
S52.11	Fraktur des proximalen Endes des Radius: Kopf	S62.17	Fraktur: Os hamatum
S52.12	Fraktur des proximalen Endes des Radius: Kollum	S62.19	Fraktur sonstiger oder mehrerer Handwurzelknochen
S52.19	Fraktur des proximalen Endes des Radius: Sonstige und multiple Teile	S62.20	Fraktur des 1. Mittelhandknochens: Teil nicht näher bezeichnet
S52.20	Fraktur des Ulnaschaftes, Teil nicht näher bezeichnet	S62.21	Fraktur des 1. Mittelhandknochens: Basis
S52.21	Fraktur des proximalen Ulnaschaftes mit Luxation des Radiuskopfes	S62.22	Fraktur des 1. Mittelhandknochens: Schaft
S52.30	Fraktur des Radiuschaftes, Teil nicht näher bezeichnet	S62.23	Fraktur des 1. Mittelhandknochens: Kollum
S52.31	Fraktur des distalen Radiuschaftes mit Luxation des Ulnakopfes	S62.24	Fraktur des 1. Mittelhandknochens: Kopf
S52.4	Fraktur des Ulna- und Radiuschaftes, kombiniert	S62.30	Fraktur eines sonstigen Mittelhandknochens: Teil nicht näher bezeichnet
S52.50	Distale Fraktur des Radius: Nicht näher bezeichnet	S62.31	Fraktur eines sonstigen Mittelhandknochens: Basis
S52.51	Distale Fraktur des Radius: Extensionsfraktur	S62.32	Fraktur eines sonstigen Mittelhandknochens: Schaft
S52.52	Distale Fraktur des Radius: Flexionsfraktur	S62.33	Fraktur eines sonstigen Mittelhandknochens: Kollum
S52.59	Distale Fraktur des Radius: Sonstige und multiple Teile	S62.34	Fraktur eines sonstigen Mittelhandknochens: Kopf
S52.6	Distale Fraktur der Ulna und des Radius, kombiniert	S62.4	Multiple Frakturen der Mittelhandknochen
S52.7	Multiple Frakturen des Unterarmes	S62.50	Fraktur des Daumens: Teil nicht näher bezeichnet
S52.8	Fraktur sonstiger Teile des Unterarmes	S62.51	Fraktur des Daumens: Proximale Phalanx
S52.9	Fraktur des Unterarmes, Teil nicht näher bezeichnet	S62.52	Fraktur des Daumens: Distale Phalanx
S53.0	Luxation des Radiuskopfes	S62.60	Fraktur eines sonstigen Fingers: Teil nicht näher bezeichnet
S53.10	Luxation des Ellenbogens: Nicht näher bezeichnet	S62.61	Fraktur eines sonstigen Fingers: Proximale Phalanx
S53.11	Sonstige und nicht näher bezeichnete Luxation des Ellenbogens: Nach vorne	S62.62	Fraktur eines sonstigen Fingers: Mittlere Phalanx
S53.12	Sonstige und nicht näher bezeichnete Luxation des Ellenbogens: Nach hinten	S62.63	Fraktur eines sonstigen Fingers: Distale Phalanx
S53.13	Sonstige und nicht näher bezeichnete Luxation des Ellenbogens: Nach medial	S62.7	Multiple Frakturen der Finger
S53.14	Sonstige und nicht näher bezeichnete Luxation des Ellenbogens: Nach lateral	S62.8	Fraktur sonstiger und nicht näher bezeichneter Teile des Handgelenkes und der Hand
S53.18	Luxation des Ellenbogens: Sonstige	S63.00	Luxation des Handgelenkes: Teil nicht näher bezeichnet
S53.2	Traumatische Ruptur des Lig. collaterale radiale	S63.01	Luxation des Handgelenkes: Radioulnar (-Gelenk)
S53.3	Traumatische Ruptur des Lig. collaterale ulnare	S63.02	Luxation des Handgelenkes: Radiokarpal (-Gelenk)
		S63.03	Luxation des Handgelenkes: Mediokarpal (-Gelenk)

S63.04	Luxation des Handgelenkes: Karpometakarpal (-Gelenk)	S72.42	Distale Fraktur des Femurs: Epiphyse, Epiphysenlösung
S63.08	Luxation des Handgelenkes: Sonstige	S72.43	Distale Fraktur des Femurs: Suprakondylär
S63.10	Luxation eines Fingers: Teil nicht näher bezeichnet	S72.44	Distale Fraktur des Femurs: Interkondylär
S63.11	Luxation eines Fingers: Metakarpophalangeal (-Gelenk)	S72.7	Multiple Frakturen des Femurs
S63.12	Luxation eines Fingers: Interphalangeal (-Gelenk)	S72.8	Frakturen sonstiger Teile des Femurs
S63.2	Multiple Luxationen der Finger	S72.9	Fraktur des Femurs, Teil nicht näher bezeichnet
S63.3	Traumatische Ruptur von Bändern des Handgelenkes und der Handwurzel	S73.00	Luxation der Hüfte: Nicht näher bezeichnet
S63.4	Traumatische Ruptur von Bändern der Finger im Metakarpophalangeal- und Interphalangealgelenk	S73.01	Luxation der Hüfte: Nach posterior
S63.50	Verstauchung und Zerrung des Handgelenkes: Teil nicht näher bezeichnet	S73.02	Luxation der Hüfte: Nach anterior
S63.51	Verstauchung und Zerrung des Handgelenkes: Karpal (-Gelenk)	S73.08	Luxation der Hüfte: Sonstige
S63.52	Verstauchung und Zerrung des Handgelenkes: Radiokarpal (-Band) (-Gelenk)	S73.10	Verstauchung und Zerrung des Hüftgelenkes: Teil nicht näher bezeichnet
S63.53	Verstauchung und Zerrung des Handgelenkes: Karpometakarpal (-Gelenk)	S73.11	Verstauchung und Zerrung des Hüftgelenkes: Iliofemoral (Band)
S63.58	Verstauchung und Zerrung des Handgelenkes: Sonstige Teile	S73.12	Verstauchung und Zerrung des Hüftgelenkes: Ischiokapsulär (Band)
S63.60	Verstauchung und Zerrung eines oder mehrerer Finger: Teil nicht näher bezeichnet	S73.18	Verstauchung und Zerrung des Hüftgelenkes: Sonstige Teile
S63.61	Verstauchung und Zerrung eines oder mehrerer Finger: Metakarpophalangeal (-Gelenk)	S76.0	Verletzung von Muskeln und Sehnen der Hüfte
S63.62	Verstauchung und Zerrung eines oder mehrerer Finger: Interphalangeal (-Gelenk)	S76.1	Verletzung des Muskels und der Sehne des M. quadriceps femoris
S63.68	Verstauchung und Zerrung eines oder mehrerer Finger: Sonstige Teile	S76.2	Verletzung von Muskeln und Sehnen der Adduktorengruppe des Oberschenkels
S63.7	Verstauchung und Zerrung sonstiger und nicht näher bezeichneter Teile der Hand	S76.3	Verletzung von Muskeln und Sehnen der posterioren Muskelgruppe in Höhe des Oberschenkels
S66.0	Verletzung der langen Beugemuskeln und -sehnen des Daumens in Höhe des Handgelenkes und der Hand	S76.4	Verletzung sonstiger und nicht näher bezeichneter Muskeln und Sehnen in Höhe des Oberschenkels
S66.1	Verletzung der Beugemuskeln und -sehnen sonstiger Finger in Höhe des Handgelenkes und der Hand	S76.7	Verletzung mehrerer Muskeln und Sehnen in Höhe der Hüfte und des Oberschenkels
S66.2	Verletzung der Streckmuskeln und -sehnen des Daumens in Höhe des Handgelenkes und der Hand	S82.0	Fraktur der Patella
S66.3	Verletzung der Streckmuskeln und -sehnen sonstiger Finger in Höhe des Handgelenkes und der Hand	S82.11	Fraktur des proximalen Endes der Tibia: Mit Fraktur der Fibula (jeder Teil)
S66.4	Verletzung der kurzen Muskeln und Sehnen des Daumens in Höhe des Handgelenkes und der Hand	S82.18	Fraktur des proximalen Endes der Tibia: Sonstige
S66.5	Verletzung der kurzen Muskeln und Sehnen sonstiger Finger in Höhe des Handgelenkes und der Hand	S82.21	Fraktur des Tibiaschaftes: Mit Fraktur der Fibula (jeder Teil)
S66.6	Verletzung mehrerer Beugemuskeln und -sehnen in Höhe des Handgelenkes und der Hand	S82.28	Fraktur des Tibiaschaftes: Sonstige
S66.7	Verletzung mehrerer Streckmuskeln und -sehnen in Höhe des Handgelenkes und der Hand	S82.31	Distale Fraktur der Tibia: Mit Fraktur der Fibula (jeder Teil)
S66.8	Verletzung sonstiger Muskeln und Sehnen in Höhe des Handgelenkes und der Hand	S82.38	Distale Fraktur der Tibia: Sonstige
S66.9	Verletzung eines nicht näher bezeichneten Muskels oder einer nicht näher bezeichneten Sehne in Höhe des Handgelenkes und der Hand	S82.40	Fraktur der Fibula, isoliert: Teil nicht näher bezeichnet
S72.00	Schenkelhalsfraktur: Teil nicht näher bezeichnet	S82.41	Fraktur der Fibula, isoliert: Proximales Ende
S72.01	Schenkelhalsfraktur: Intrakapsulär	S82.42	Fraktur der Fibula, isoliert: Schaft
S72.02	Schenkelhalsfraktur: (Proximale) Epiphyse, Epiphysenlösung	S82.49	Fraktur der Fibula, isoliert: Multipel
S72.03	Schenkelhalsfraktur: Subkapital	S82.5	Fraktur des Innenknöchels
S72.04	Schenkelhalsfraktur: Mediozervikal	S82.6	Fraktur des Außenknöchels
S72.05	Schenkelhalsfraktur: Basis	S82.7	Multiple Frakturen des Unterschenkels
S72.08	Schenkelhalsfraktur: Sonstige Teile	S82.81	Bimalleolarfraktur
S72.10	Femurfraktur: Trochantär, nicht näher bezeichnet	S82.82	Trimalleolarfraktur
S72.11	Femurfraktur: Intertrochantär	S82.88	Frakturen sonstiger Teile des Unterschenkels
S72.2	Subtrochantäre Fraktur	S82.9	Fraktur des Unterschenkels, Teil nicht näher bezeichnet
S72.3	Fraktur des Femurschaftes	S83.0	Luxation der Patella
S72.40	Distale Fraktur des Femurs: Teil nicht näher bezeichnet	S83.10	Luxation des Kniegelenkes: Nicht näher bezeichnet
S72.41	Distale Fraktur des Femurs: Condylus (lateralis) (medialis)	S83.11	Luxation des Kniegelenkes: Luxation der proximalen Tibia nach anterior
		S83.12	Luxation des Kniegelenkes: Luxation der proximalen Tibia nach posterior
		S83.13	Luxation des Kniegelenkes: Luxation der proximalen Tibia nach medial
		S83.14	Luxation des Kniegelenkes: Luxation der proximalen Tibia nach lateral
		S83.18	Luxation des Kniegelenkes: Sonstige
		S83.2	Meniskusriß, akut
		S83.3	Riß des Kniegelenkknorpels, akut
		S83.40	Verstauchung und Zerrung des Kniegelenkes: Nicht näher bezeichnetes Seitenband
		S83.41	Verstauchung und Zerrung des Kniegelenkes: Distorsion des fibularen Seitenbandes [Außenband]

S83.42	Verstauchung und Zerrung des Kniegelenkes: Distorsion des tibialen Seitenbandes [Innenband]	S93.40	Verstauchung und Zerrung des oberen Sprunggelenkes: Teil nicht näher bezeichnet
S83.43	Verstauchung und Zerrung des Kniegelenkes: Riss des fibularen Seitenbandes [Außenband]	S93.41	Verstauchung und Zerrung des oberen Sprunggelenkes: Lig. deltoideum
S83.44	Verstauchung und Zerrung des Kniegelenkes: Riss des tibialen Seitenbandes [Innenband]	S93.42	Verstauchung und Zerrung des oberen Sprunggelenkes: Lig. calcaneofibulare
S83.50	Verstauchung und Zerrung des Kniegelenkes: Nicht näher bezeichnetes Kreuzband	S93.43	Verstauchung und Zerrung des oberen Sprunggelenkes: Lig. tibiofibulare (anteriorus) (posterius), distal
S83.51	Verstauchung und Zerrung des Kniegelenkes: Distorsion des vorderen Kreuzbandes	S93.48	Verstauchung und Zerrung des oberen Sprunggelenkes: Sonstige Teile
S83.52	Verstauchung und Zerrung des Kniegelenkes: Distorsion des hinteren Kreuzbandes	S93.5	Verstauchung und Zerrung einer oder mehrerer Zehen
S83.53	Verstauchung und Zerrung des Kniegelenkes: Riss des vorderen Kreuzbandes	S93.6	Verstauchung und Zerrung sonstiger und nicht näher bezeichneter Teile des Fußes
S83.54	Verstauchung und Zerrung des Kniegelenkes: Riss des hinteren Kreuzbandes	S96.0	Verletzung von Muskeln und Sehnen der langen Beugemuskeln der Zehen in Höhe des Knöchels und des Fußes
S83.6	Verstauchung und Zerrung sonstiger und nicht näher bezeichneter Teile des Knies	S96.1	Verletzung von Muskeln und Sehnen der langen Streckmuskeln der Zehen in Höhe des Knöchels und des Fußes
S83.7	Verletzung mehrerer Strukturen des Knies	S96.2	Verletzung von Muskeln und Sehnen der langen Streckmuskeln der Zehen in Höhe des Knöchels und des Fußes
S86.0	Verletzung der Achillessehne	S96.2	Verletzung von kurzen Muskeln und Sehnen in Höhe des Knöchels und des Fußes
S86.1	Verletzung sonstiger Muskeln und Sehnen der posterioren Muskelgruppe in Höhe des Unterschenkels	S96.7	Verletzung mehrerer Muskeln und Sehnen in Höhe des Knöchels und des Fußes
S86.2	Verletzung von Muskeln und Sehnen der anterioren Muskelgruppe in Höhe des Unterschenkels	S96.8	Verletzung sonstiger Muskeln und Sehnen in Höhe des Knöchels und des Fußes
S86.3	Verletzung von Muskeln und Sehnen der peronäalen Muskelgruppe in Höhe des Unterschenkels	S96.9	Verletzung eines nicht näher bezeichneten Muskels oder einer nicht näher bezeichneten Sehne in Höhe des Knöchels und des Fußes
S86.7	Verletzung mehrerer Muskeln und Sehnen in Höhe des Unterschenkels	T02.10	Frakturen mit Beteiligung von Thorax und Lumbosakralgegend oder von Thorax und Becken: geschlossen oder o.n.A.
S86.8	Verletzung sonstiger Muskeln und Sehnen in Höhe des Unterschenkels	T02.11	Frakturen mit Beteiligung von Thorax und Lumbosakralgegend oder von Thorax und Becken: offen
S86.9	Verletzung eines nicht näher bezeichneten Muskels oder einer nicht näher bezeichneten Sehne in Höhe des Unterschenkels	T02.20	Frakturen mit Beteiligung mehrerer Regionen einer oberen Extremität: geschlossen oder o.n.A.
S92.0	Fraktur des Kalkaneus	T02.21	Frakturen mit Beteiligung mehrerer Regionen einer oberen Extremität: offen
S92.1	Fraktur des Talus	T02.30	Frakturen mit Beteiligung mehrerer Regionen einer unteren Extremität: geschlossen oder o.n.A.
S92.20	Fraktur: Ein oder mehrere sonstige Fußwurzelknochen, nicht näher bezeichnet	T02.31	Frakturen mit Beteiligung mehrerer Regionen einer unteren Extremität: offen
S92.21	Fraktur: Os naviculare pedis	T02.80	Frakturen mit Beteiligung sonstiger Kombinationen von Körperregionen: geschlossen oder o.n.A.
S92.22	Fraktur: Os cuboideum	T02.81	Frakturen mit Beteiligung sonstiger Kombinationen von Körperregionen: offen
S92.23	Fraktur: Os cuneiforme (intermedium) (laterale) (mediale)	T02.90	Multiple Frakturen, nicht näher bezeichnet: geschlossen oder o.n.A.
S92.28	Fraktur: Sonstige Fußwurzelknochen	T02.91	Multiple Frakturen, nicht näher bezeichnet: offen
S92.3	Fraktur der Mittelfußknochen	T03.0	Luxationen, Verstauchungen und Zerrungen mit Beteiligung von Kopf und Hals
S92.4	Fraktur der Großzehe	T03.1	Luxationen, Verstauchungen und Zerrungen mit Beteiligung von Thorax und Lumbosakralgegend oder von Thorax und Becken
S92.5	Fraktur einer sonstigen Zehe	T03.2	Luxationen, Verstauchungen und Zerrungen mit Beteiligung mehrerer Regionen der oberen Extremität(en)
S92.7	Multiple Frakturen des Fußes	T03.3	Luxationen, Verstauchungen und Zerrungen mit Beteiligung mehrerer Regionen der unteren Extremität(en)
S92.9	Fraktur des Fußes, nicht näher bezeichnet	T03.4	Luxationen, Verstauchungen und Zerrungen mit Beteiligung mehrerer Regionen der oberen Extremität(en) und mehrerer Regionen der unteren Extremität(en)
S93.0	Luxation des oberen Sprunggelenkes	T03.8	Luxationen, Verstauchungen und Zerrungen mit Beteiligung sonstiger Kombinationen von Körperregionen
S93.10	Luxation einer oder mehrerer Zehen: Nicht näher bezeichnet	T03.9	Multiple Luxationen, Verstauchungen und Zerrungen, nicht näher bezeichnet
S93.11	Luxation einer oder mehrerer Zehen: Metatarsophalangeal (-Gelenk)		
S93.12	Luxation einer oder mehrerer Zehen: Interphalangeal (-Gelenk)		
S93.2	Traumatische Ruptur von Bändern in Höhe des oberen Sprunggelenkes und des Fußes		
S93.30	Luxation sonstiger und nicht näher bezeichneter Teile des Fußes: Teil nicht näher bezeichnet		
S93.31	Luxation sonstiger und nicht näher bezeichneter Teile des Fußes: Fußwurzel (-Knochen), Gelenk nicht näher bezeichnet		
S93.32	Luxation sonstiger und nicht näher bezeichneter Teile des Fußes: Mediotarsal (-Gelenk)		
S93.33	Luxation sonstiger und nicht näher bezeichneter Teile des Fußes: Tarsometatarsal (-Gelenk)		
S93.34	Luxation sonstiger und nicht näher bezeichneter Teile des Fußes: Metatarsal (-Knochen), Gelenk nicht näher bezeichnet		
S93.38	Luxation sonstiger und nicht näher bezeichneter Teile des Fußes: Sonstige		

T06.4	Verletzungen von Muskeln und Sehnen mit Beteiligung mehrerer Körperregionen	T84.12	Mechanische Komplikation durch eine interne Osteosynthesevorrichtung an Extremitätenknochen: Unterarm
T08.0	Fraktur der Wirbelsäule, Höhe nicht näher bezeichnet: geschlossen oder o.n.A.	T84.13	Mechanische Komplikation durch eine interne Osteosynthesevorrichtung an Extremitätenknochen: Hand
T08.1	Fraktur der Wirbelsäule, Höhe nicht näher bezeichnet: offen	T84.14	Mechanische Komplikation durch eine interne Osteosynthesevorrichtung an Extremitätenknochen: Beckenregion und Oberschenkel
T09.2	Luxation, Verstauchung und Zerrung nicht näher bezeichneter Gelenke und Bänder des Rumpfes	T84.15	Mechanische Komplikation durch eine interne Osteosynthesevorrichtung an Extremitätenknochen: Unterschenkel
T09.5	Verletzung nicht näher bezeichneter Muskeln und Sehnen des Rumpfes	T84.16	Mechanische Komplikation durch eine interne Osteosynthesevorrichtung an Extremitätenknochen: Knöchel und Fuß
T10.0	Fraktur der oberen Extremität, Höhe nicht näher bezeichnet: geschlossen oder o.n.A.	T84.18	Mechanische Komplikation durch eine interne Osteosynthesevorrichtung an Extremitätenknochen: Sonstige näher bezeichnete Extremitätenknochen
T10.1	Fraktur der oberen Extremität, Höhe nicht näher bezeichnet: offen	T84.20	Mechanische Komplikation durch eine interne Osteosynthesevorrichtung an sonstigen Knochen: Wirbelsäule
T11.2	Luxation, Verstauchung und Zerrung von nicht näher bezeichnetem Gelenk und Band der oberen Extremität, Höhe nicht näher bezeichnet	T84.28	Mechanische Komplikation durch eine interne Osteosynthesevorrichtung an sonstigen Knochen: Sonstige näher bezeichnete Knochen
T11.5	Verletzung von nicht näher bezeichnete(m)(r) Muskel und Sehne der oberen Extremität, Höhe nicht näher bezeichnet	T84.3	Mechanische Komplikation durch sonstige Knochengeräte, -implantate oder -transplantierte
T12.0	Fraktur der unteren Extremität, Höhe nicht näher bezeichnet: geschlossen oder o.n.A.	T84.4	Mechanische Komplikation durch sonstige intern verwendete orthopädische Geräte, Implantate und Transplantate
T12.1	Fraktur der unteren Extremität, Höhe nicht näher bezeichnet: offen	T84.5	Infektion und entzündliche Reaktion durch eine Gelenkendoprothese
T13.2	Luxation, Verstauchung und Zerrung von nicht näher bezeichnetem Gelenk und Band der unteren Extremität, Höhe nicht näher bezeichnet	T84.6	Infektion und entzündliche Reaktion durch eine interne Osteosynthesevorrichtung [jede Lokalisation]
T13.5	Verletzung von nicht näher bezeichnete(m)(r) Muskel und Sehne der unteren Extremität, Höhe nicht näher bezeichnet	T84.7	Infektion und entzündliche Reaktion durch sonstige orthopädische Endoprothesen, Implantate oder Transplantate
T14.20	Fraktur an einer nicht näher bezeichneten Körperregion: geschlossen oder o.n.A.	T84.8	Sonstige Komplikationen durch orthopädische Endoprothesen, Implantate oder Transplantate
T14.21	Fraktur an einer nicht näher bezeichneten Körperregion: offen	T84.9	Nicht näher bezeichnete Komplikation durch orthopädische Endoprothese, Implantat oder Transplantat
T14.3	Luxation, Verstauchung und Zerrung an einer nicht näher bezeichneten Körperregion	T87.0	Komplikationen durch replantierte (Teile der) obere(n) Extremität
T14.6	Verletzung von Muskeln und Sehnen an einer nicht näher bezeichneten Körperregion	T87.1	Komplikationen durch replantierte (Teile der) untere(n) Extremität
T79.60	Traumatische Muskelischämie der oberen Extremität	T87.2	Komplikationen durch sonstigen replantierten Körperteil
T79.61	Traumatische Muskelischämie des Oberschenkels und der Hüfte	T87.3	Neurom des Amputationsstumpfes
T79.62	Traumatische Muskelischämie des Unterschenkels	T87.4	Infektion des Amputationsstumpfes
T79.63	Traumatische Muskelischämie des Fußes	T87.5	Nekrose des Amputationsstumpfes
T79.68	Traumatische Muskelischämie sonstiger Lokalisation	T87.6	Sonstige und nicht näher bezeichnete Komplikationen am Amputationsstumpf
T79.69	Traumatische Muskelischämie nicht näher bezeichneter Lokalisation	T91.1	Folgen einer Fraktur der Wirbelsäule
T84.00	Mechanische Komplikation durch eine Gelenkendoprothese: Schultergelenk	T91.2	Folgen einer sonstigen Fraktur des Thorax und des Beckens
T84.01	Mechanische Komplikation durch eine Gelenkendoprothese: Ellenbogengelenk	T92.1	Folgen einer Fraktur des Armes
T84.02	Mechanische Komplikation durch eine Gelenkendoprothese: Radiuskopfgelenk	T92.2	Folgen einer Fraktur in Höhe des Handgelenkes und der Hand
T84.03	Mechanische Komplikation durch eine Gelenkendoprothese: Handgelenk	T92.3	Folgen einer Luxation, Verstauchung oder Zerrung der oberen Extremität
T84.04	Mechanische Komplikation durch eine Gelenkendoprothese: Hüftgelenk	T92.5	Folgen einer Verletzung von Muskeln und Sehnen der oberen Extremität
T84.05	Mechanische Komplikation durch eine Gelenkendoprothese: Kniegelenk	T92.6	Folgen einer Zerquetschung oder einer traumatischen Amputation der oberen Extremität
T84.06	Mechanische Komplikation durch eine Gelenkendoprothese: Sprunggelenk	T93.1	Folgen einer Fraktur des Femurs
T84.07	Mechanische Komplikation durch eine Gelenkendoprothese: Bandscheibe	T93.2	Folgen sonstiger Frakturen der unteren Extremität
T84.08	Mechanische Komplikation durch eine Gelenkendoprothese: Sonstige näher bezeichnete Gelenke	T93.3	Folgen einer Luxation, Verstauchung oder Zerrung der unteren Extremität
T84.10	Mechanische Komplikation durch eine interne Osteosynthesevorrichtung an Extremitätenknochen: Schulterregion	T93.5	Folgen einer Verletzung von Muskeln und Sehnen der unteren Extremität
T84.11	Mechanische Komplikation durch eine interne Osteosynthesevorrichtung an Extremitätenknochen: Oberarm		

T93.6	Folgen einer Zerquetschung oder einer traumatischen Amputation der unteren Extremität	Z94.6	Zustand nach Knochentransplantation
T94.0	Folgen von Verletzungen mehrerer Körperregionen	Z96.60	Vorhandensein einer Schulterprothese
Z44.0	Versorgen mit und Anpassen eines künstlichen Armes (komplett) (partiell)	Z96.61	Vorhandensein einer Ellenbogenprothese
Z44.1	Versorgen mit und Anpassen eines künstlichen Beines (komplett) (partiell)	Z96.62	Vorhandensein einer Radiuskopfprothese
Z46.7	Versorgen mit und Anpassen eines orthopädischen Hilfsmittels	Z96.63	Vorhandensein einer Handgelenkprothese
Z47.0	Entfernung einer Metallplatte oder einer anderen inneren Fixationsvorrichtung	Z96.64	Vorhandensein einer Hüftgelenkprothese
Z47.8	Sonstige näher bezeichnete orthopädische Nachbehandlung	Z96.65	Vorhandensein einer Kniegelenkprothese
Z47.9	Orthopädische Nachbehandlung, nicht näher bezeichnet	Z96.66	Vorhandensein einer Sprunggelenkprothese
Z52.2	Knochenspender	Z96.67	Vorhandensein einer Bandscheibenprothese
		Z96.68	Vorhandensein von sonstigen näher bezeichneten orthopädischen Gelenkimplantaten
		Z96.9	Vorhandensein eines funktionellen Implantates, nicht näher bezeichnet
		Z97.1	Vorhandensein einer künstlichen Extremität (komplett) (partiell)

DRG I02**Hochaufwendige Gewebe- / Hauttransplantation, ausser an der Hand oder vierzeitige bestimmte OR-Prozeduren oder mikrovaskulärer Eingriff**

(Keine Hauptdiagnose in Tabelle I02-1 und Prozedur in Tabelle I02-3) und ((PCCL > 2 und (Komplizierende Prozeduren oder Eingriff an mehreren Lokalisationen oder Diagnose in Tabelle I02-2)) oder PCCL > 3) oder ((Vierzeitige bestimmte OR-Prozeduren oder mindestens vier Behandlungen, die mindestens einen Tag auseinander liegen in [mindestens vier Prozeduren in Tabelle I02-4]) und (Definition der DRG (I03A) oder Definition der DRG (I06A) oder Definition der DRG (I06B) oder Definition der DRG (I06C) oder Definition der DRG (I07A) oder Definition der DRG (I08A) oder Definition der DRG (I08B) oder Definition der DRG (I09A) oder Definition der DRG (I22Z) oder Definition der DRG (I32A) oder Definition der DRG (I50Z))) oder Prozedur in Tabelle I02-5

DRG I02A**Hochaufw. Gewebe-/Hauttransplant., ausser an der Hand od. vierz. best. OR-Proz. od. mikrovaskulärer Ingr., mit kompliz. Proz., Ingr. an mehreren Lokalisationen od. mit schw. Weichteilschaden, mit äuss. schw. CC od. IntK/IMCK > 196/184 Pkt.**

PCCL > 3 und (Komplizierende Prozeduren oder Eingriff an mehreren Lokalisationen oder Diagnose in Tabelle I02-2) oder mindestens eine Prozedur in Tabelle I02-6

DRG I02B**Hochaufwendige Gewebe- / Hauttransplantation, ausser an der Hand od. vierz. best. OR-Proz. od. mikrovaskulärer Eingriff, ohne komplizierender Proz., Eingriff an mehreren Lokalisationen od. schw. Weichteilschaden, mit äuss. schw. CC****Diagnose I02-1**

C40.1	Bösartige Neubildung des Knochens und des Gelenkknorpels: Kurze Knochen der oberen Extremität	M02.94	Reaktive Arthritis, nicht näher bezeichnet: Hand [Finger, Handwurzel, Mittelhand, Gelenke zwischen diesen Knochen]
C47.1	Bösartige Neubildung: Periphere Nerven der oberen Extremität, einschließlich Schulter	M11.04	Apatitrheumatismus: Hand [Finger, Handwurzel, Mittelhand, Gelenke zwischen diesen Knochen]
C49.1	Bösartige Neubildung: Bindegewebe und andere Weichteilgewebe der oberen Extremität, einschließlich Schulter	M11.14	Familiäre Chondrokalzinose: Hand [Finger, Handwurzel, Mittelhand, Gelenke zwischen diesen Knochen]
D16.1	Gutartige Neubildung des Knochens und des Gelenkknorpels: Kurze Knochen der oberen Extremität	M11.24	Sonstige Chondrokalzinose: Hand [Finger, Handwurzel, Mittelhand, Gelenke zwischen diesen Knochen]
D21.1	Sonstige gutartige Neubildungen: Bindegewebe und andere Weichteilgewebe der oberen Extremität, einschließlich Schulter	M11.84	Sonstige näher bezeichnete Kristall-Arthropathien: Hand [Finger, Handwurzel, Mittelhand, Gelenke zwischen diesen Knochen]
M00.04	Arthritis und Polyarthritis durch Staphylokokken: Hand [Finger, Handwurzel, Mittelhand, Gelenke zwischen diesen Knochen]	M11.94	Kristall-Arthropathie, nicht näher bezeichnet: Hand [Finger, Handwurzel, Mittelhand, Gelenke zwischen diesen Knochen]
M00.14	Arthritis und Polyarthritis durch Pneumokokken: Hand [Finger, Handwurzel, Mittelhand, Gelenke zwischen diesen Knochen]	M12.14	Kaschin-Beck-Krankheit: Hand [Finger, Handwurzel, Mittelhand, Gelenke zwischen diesen Knochen]
M00.24	Arthritis und Polyarthritis durch sonstige Streptokokken: Hand [Finger, Handwurzel, Mittelhand, Gelenke zwischen diesen Knochen]	M12.24	Villonoduläre Synovitis (pigmentiert): Hand [Finger, Handwurzel, Mittelhand, Gelenke zwischen diesen Knochen]
M00.84	Arthritis und Polyarthritis durch sonstige näher bezeichnete bakterielle Erreger: Hand [Finger, Handwurzel, Mittelhand, Gelenke zwischen diesen Knochen]	M12.34	Palindromer Rheumatismus: Hand [Finger, Handwurzel, Mittelhand, Gelenke zwischen diesen Knochen]
M00.94	Eitrige Arthritis, nicht näher bezeichnet: Hand [Finger, Handwurzel, Mittelhand, Gelenke zwischen diesen Knochen]	M12.44	Hydrops intermittens: Hand [Finger, Handwurzel, Mittelhand, Gelenke zwischen diesen Knochen]
M02.04	Arthritis nach intestinalem Bypass: Hand [Finger, Handwurzel, Mittelhand, Gelenke zwischen diesen Knochen]	M12.54	Traumatische Arthropathie: Hand [Finger, Handwurzel, Mittelhand, Gelenke zwischen diesen Knochen]
M02.14	Postenteritische Arthritis: Hand [Finger, Handwurzel, Mittelhand, Gelenke zwischen diesen Knochen]	M12.84	Sonstige näher bezeichnete Arthropathien, anderenorts nicht klassifiziert: Hand [Finger, Handwurzel, Mittelhand, Gelenke zwischen diesen Knochen]
M02.24	Arthritis nach Impfung: Hand [Finger, Handwurzel, Mittelhand, Gelenke zwischen diesen Knochen]	M13.14	Monarthritis, anderenorts nicht klassifiziert: Hand [Finger, Handwurzel, Mittelhand, Gelenke zwischen diesen Knochen]
M02.34	Reiter-Krankheit: Hand [Finger, Handwurzel, Mittelhand, Gelenke zwischen diesen Knochen]	M13.84	Sonstige näher bezeichnete Arthritis: Hand [Finger, Handwurzel, Mittelhand, Gelenke zwischen diesen Knochen]
M02.84	Sonstige reaktive Arthritiden: Hand [Finger, Handwurzel, Mittelhand, Gelenke zwischen diesen Knochen]	M13.94	Arthritis, nicht näher bezeichnet: Hand [Finger, Handwurzel, Mittelhand, Gelenke zwischen diesen Knochen]

M15.1	Heberden-Knoten (mit Arthropathie)	M25.84	Sonstige näher bezeichnete Gelenkrankheiten: Hand [Finger, Handwurzel, Mittelhand, Gelenke zwischen diesen Knochen]
M15.2	Bouchard-Knoten (mit Arthropathie)		
M18.0	Primäre Rhizarthrose, beidseitig	M25.94	Gelenkrankheit, nicht näher bezeichnet: Hand [Finger, Handwurzel, Mittelhand, Gelenke zwischen diesen Knochen]
M18.1	Sonstige primäre Rhizarthrose		
M18.2	Posttraumatische Rhizarthrose, beidseitig	M65.84	Sonstige Synovitis und Tenosynovitis: Hand [Finger, Handwurzel, Mittelhand, Gelenke zwischen diesen Knochen]
M18.3	Sonstige posttraumatische Rhizarthrose		
M18.4	Sonstige sekundäre Rhizarthrose, beidseitig	M66.24	Spontanruptur von Strecksehnen: Hand [Finger, Handwurzel, Mittelhand, Gelenke zwischen diesen Knochen]
M18.5	Sonstige sekundäre Rhizarthrose		
M18.9	Rhizarthrose, nicht näher bezeichnet	M66.30	Spontanruptur von Beugesehnen: Mehrere Lokalisationen
M19.04	Primäre Arthrose sonstiger Gelenke: Hand [Finger, Handwurzel, Mittelhand, Gelenke zwischen diesen Knochen]	M66.34	Spontanruptur von Beugesehnen: Hand [Finger, Handwurzel, Mittelhand, Gelenke zwischen diesen Knochen]
M19.14	Posttraumatische Arthrose sonstiger Gelenke: Hand [Finger, Handwurzel, Mittelhand, Gelenke zwischen diesen Knochen]	M72.0	Fibromatose der Palmarfaszie [Dupuytren-Kontraktur]
M19.24	Sonstige sekundäre Arthrose: Hand [Finger, Handwurzel, Mittelhand, Gelenke zwischen diesen Knochen]	M84.14	Nichtvereinigung der Frakturrenden [Pseudarthrose]: Hand [Finger, Handwurzel, Mittelhand, Gelenke zwischen diesen Knochen]
M19.94	Arthrose, nicht näher bezeichnet: Hand [Finger, Handwurzel, Mittelhand, Gelenke zwischen diesen Knochen]	M84.24	Verzögerte Frakturheilung: Hand [Finger, Handwurzel, Mittelhand, Gelenke zwischen diesen Knochen]
M20.0	Deformität eines oder mehrerer Finger	M84.34	Stressfraktur, anderenorts nicht klassifiziert: Hand [Finger, Handwurzel, Mittelhand, Gelenke zwischen diesen Knochen]
M21.84	Sonstige näher bezeichnete erworbene Deformitäten der Extremitäten: Hand [Finger, Handwurzel, Mittelhand, Gelenke zwischen diesen Knochen]	M84.44	Pathologische Fraktur, anderenorts nicht klassifiziert: Hand [Finger, Handwurzel, Mittelhand, Gelenke zwischen diesen Knochen]
M21.94	Erworbene Deformität einer Extremität, nicht näher bezeichnet: Hand [Finger, Handwurzel, Mittelhand, Gelenke zwischen diesen Knochen]	M86.04	Akute hämatogene Osteomyelitis: Hand [Finger, Handwurzel, Mittelhand, Gelenke zwischen diesen Knochen]
M24.04	Freier Gelenkkörper: Hand [Finger, Handwurzel, Mittelhand, Gelenke zwischen diesen Knochen]	M86.14	Sonstige akute Osteomyelitis: Hand [Finger, Handwurzel, Mittelhand, Gelenke zwischen diesen Knochen]
M24.14	Sonstige Gelenkknorpelschädigungen: Hand [Finger, Handwurzel, Mittelhand, Gelenke zwischen diesen Knochen]	M86.24	Subakute Osteomyelitis: Hand [Finger, Handwurzel, Mittelhand, Gelenke zwischen diesen Knochen]
M24.34	Pathologische Luxation und Subluxation eines Gelenkes, anderenorts nicht klassifiziert: Hand [Finger, Handwurzel, Mittelhand, Gelenke zwischen diesen Knochen]	M86.34	Chronische multifokale Osteomyelitis: Hand [Finger, Handwurzel, Mittelhand, Gelenke zwischen diesen Knochen]
M24.44	Habituelle Luxation und Subluxation eines Gelenkes: Hand [Finger, Handwurzel, Mittelhand, Gelenke zwischen diesen Knochen]	M86.44	Chronische Osteomyelitis mit Fistel: Hand [Finger, Handwurzel, Mittelhand, Gelenke zwischen diesen Knochen]
M24.54	Gelenkkontraktur: Hand [Finger, Handwurzel, Mittelhand, Gelenke zwischen diesen Knochen]	M86.54	Sonstige chronische hämatogene Osteomyelitis: Hand [Finger, Handwurzel, Mittelhand, Gelenke zwischen diesen Knochen]
M24.64	Ankylose eines Gelenkes: Hand [Finger, Handwurzel, Mittelhand, Gelenke zwischen diesen Knochen]	M86.64	Sonstige chronische Osteomyelitis: Hand [Finger, Handwurzel, Mittelhand, Gelenke zwischen diesen Knochen]
M24.84	Sonstige näher bezeichnete Gelenkschädigungen, anderenorts nicht klassifiziert: Hand [Finger, Handwurzel, Mittelhand, Gelenke zwischen diesen Knochen]	M86.84	Sonstige Osteomyelitis: Hand [Finger, Handwurzel, Mittelhand, Gelenke zwischen diesen Knochen]
M24.94	Gelenkschädigung, nicht näher bezeichnet: Hand [Finger, Handwurzel, Mittelhand, Gelenke zwischen diesen Knochen]	M86.94	Osteomyelitis, nicht näher bezeichnet: Hand [Finger, Handwurzel, Mittelhand, Gelenke zwischen diesen Knochen]
M25.04	Hämarthros: Hand [Finger, Handwurzel, Mittelhand, Gelenke zwischen diesen Knochen]	M87.14	Knochennekrose durch Arzneimittel: Hand [Finger, Handwurzel, Mittelhand, Gelenke zwischen diesen Knochen]
M25.14	Gelenkfistel: Hand [Finger, Handwurzel, Mittelhand, Gelenke zwischen diesen Knochen]	M87.24	Knochennekrose durch vorangegangenes Trauma: Hand [Finger, Handwurzel, Mittelhand, Gelenke zwischen diesen Knochen]
M25.24	Schlottergelenk: Hand [Finger, Handwurzel, Mittelhand, Gelenke zwischen diesen Knochen]	M87.34	Sonstige sekundäre Knochennekrose: Hand [Finger, Handwurzel, Mittelhand, Gelenke zwischen diesen Knochen]
M25.34	Sonstige Instabilität eines Gelenkes: Hand [Finger, Handwurzel, Mittelhand, Gelenke zwischen diesen Knochen]	M87.84	Sonstige Knochennekrose: Hand [Finger, Handwurzel, Mittelhand, Gelenke zwischen diesen Knochen]
M25.44	Gelenkerguss: Hand [Finger, Handwurzel, Mittelhand, Gelenke zwischen diesen Knochen]	M87.94	Knochennekrose, nicht näher bezeichnet: Hand [Finger, Handwurzel, Mittelhand, Gelenke zwischen diesen Knochen]
M25.54	Gelenkschmerz: Hand [Finger, Handwurzel, Mittelhand, Gelenke zwischen diesen Knochen]		
M25.64	Gelenksteife, anderenorts nicht klassifiziert: Hand [Finger, Handwurzel, Mittelhand, Gelenke zwischen diesen Knochen]		
M25.74	Osteophyt: Hand [Finger, Handwurzel, Mittelhand, Gelenke zwischen diesen Knochen]		

M89.64	Osteopathie nach Poliomyelitis: Hand [Finger, Handwurzel, Mittelhand, Gelenke zwischen diesen Knochen]	S62.61 S62.62 S62.63	Fraktur eines sonstigen Fingers: Proximale Phalanx Fraktur eines sonstigen Fingers: Mittlere Phalanx Fraktur eines sonstigen Fingers: Distale Phalanx
Q68.1	Angeborene Deformität der Hand	S62.7	Multiple Frakturen der Finger
Q71.0	Angeborenes vollständiges Fehlen der oberen Extremität(en)	S62.8	Fraktur sonstiger und nicht näher bezeichneter Teile des Handgelenkes und der Hand
Q71.1	Angeborenes Fehlen des Ober- und Unterarmes bei vorhandener Hand	S63.03 S63.04	Luxation des Handgelenkes: Mediokarpal (-Gelenk) Luxation des Handgelenkes: Karpometakarpal (-Gelenk)
Q71.3	Angeborenes Fehlen der Hand oder eines oder mehrerer Finger	S63.08	Luxation des Handgelenkes: Sonstige
Q71.6	Spalthand	S63.10	Luxation eines Fingers: Teil nicht näher bezeichnet
S56.0	Verletzung von Beugemuskeln und -sehnen des Daumens in Höhe des Unterarmes	S63.11	Luxation eines Fingers: Metakarpophalangeal (-Gelenk)
S56.1	Verletzung von Beugemuskeln und -sehnen eines oder mehrerer sonstiger Finger in Höhe des Unterarmes	S63.12 S63.2 S63.3	Luxation eines Fingers: Interphalangeal (-Gelenk) Multiple Luxationen der Finger Traumatische Ruptur von Bändern des Handgelenkes und der Handwurzel
S56.3	Verletzung von Streck- oder Abduktormuskeln und -sehnen des Daumens in Höhe des Unterarmes	S63.4	Traumatische Ruptur von Bändern der Finger im Metakarpophalangeal- und Interphalangealgelenk
S56.4	Verletzung von Streckmuskeln und -sehnen eines oder mehrerer sonstiger Finger in Höhe des Unterarmes	S63.51	Verstauchung und Zerrung des Handgelenkes: Karpal (-Gelenk)
S62.20	Fraktur des 1. Mittelhandknochens: Teil nicht näher bezeichnet	S63.52	Verstauchung und Zerrung des Handgelenkes: Radiokarpal (-Band) (-Gelenk)
S62.21	Fraktur des 1. Mittelhandknochens: Basis	S63.53	Verstauchung und Zerrung des Handgelenkes: Karpometakarpal (-Gelenk)
S62.22	Fraktur des 1. Mittelhandknochens: Schaft		
S62.23	Fraktur des 1. Mittelhandknochens: Kollum	S63.58	Verstauchung und Zerrung des Handgelenkes: Sonstige Teile
S62.24	Fraktur des 1. Mittelhandknochens: Kopf		
S62.30	Fraktur eines sonstigen Mittelhandknochens: Teil nicht näher bezeichnet	S63.60	Verstauchung und Zerrung eines oder mehrerer Finger: Teil nicht näher bezeichnet
S62.31	Fraktur eines sonstigen Mittelhandknochens: Basis	S63.61	Verstauchung und Zerrung eines oder mehrerer Finger: Metakarpophalangeal (-Gelenk)
S62.32	Fraktur eines sonstigen Mittelhandknochens: Schaft		
S62.33	Fraktur eines sonstigen Mittelhandknochens: Kollum	S63.62	Verstauchung und Zerrung eines oder mehrerer Finger: Interphalangeal (-Gelenk)
S62.34	Fraktur eines sonstigen Mittelhandknochens: Kopf		
S62.4	Multiple Frakturen der Mittelhandknochen	S63.68	Verstauchung und Zerrung eines oder mehrerer Finger: Sonstige Teile
S62.50	Fraktur des Daumens: Teil nicht näher bezeichnet		
S62.51	Fraktur des Daumens: Proximale Phalanx	S63.7	Verstauchung und Zerrung sonstiger und nicht näher bezeichneter Teile der Hand
S62.52	Fraktur des Daumens: Distale Phalanx		
S62.60	Fraktur eines sonstigen Fingers: Teil nicht näher bezeichnet	T87.0	Komplikationen durch replantierte (Teile der) obere(n) Extremität

Diagnose I02-2

S01.83	Offene Wunde (jeder Teil des Kopfes) mit Verbindung zu einer intrakraniellen Verletzung	S31.88	Weichteilschaden II. Grades bei offener Fraktur oder Luxation der Lendenwirbelsäule und des Beckens
S01.86	Weichteilschaden III. Grades bei geschlossener Fraktur oder Luxation des Kopfes	S31.89	Weichteilschaden III. Grades bei offener Fraktur oder Luxation der Lendenwirbelsäule und des Beckens
S01.88	Weichteilschaden II. Grades bei offener Fraktur oder Luxation des Kopfes	S41.86	Weichteilschaden III. Grades bei geschlossener Fraktur oder Luxation des Oberarmes
S01.89	Weichteilschaden III. Grades bei offener Fraktur oder Luxation des Kopfes	S41.88	Weichteilschaden II. Grades bei offener Fraktur oder Luxation des Oberarmes
S11.86	Weichteilschaden III. Grades bei geschlossener Fraktur oder Luxation des Halses	S41.89	Weichteilschaden III. Grades bei offener Fraktur oder Luxation des Oberarmes
S11.88	Weichteilschaden II. Grades bei offener Fraktur oder Luxation des Halses	S51.86	Weichteilschaden III. Grades bei geschlossener Fraktur oder Luxation des Unterarmes
S11.89	Weichteilschaden III. Grades bei offener Fraktur oder Luxation des Halses	S51.88	Weichteilschaden II. Grades bei offener Fraktur oder Luxation des Unterarmes
S21.83	Offene Wunde (jeder Teil des Thorax) mit Verbindung zu einer intrathorakalen Verletzung	S51.89	Weichteilschaden III. Grades bei offener Fraktur oder Luxation des Unterarmes
S21.86	Weichteilschaden III. Grades bei geschlossener Fraktur oder Luxation des Thorax	S61.86	Weichteilschaden III. Grades bei geschlossener Fraktur oder Luxation des Handgelenkes und der Hand
S21.88	Weichteilschaden II. Grades bei offener Fraktur oder Luxation des Thorax		
S21.89	Weichteilschaden III. Grades bei offener Fraktur oder Luxation des Thorax	S61.88	Weichteilschaden II. Grades bei offener Fraktur oder Luxation des Handgelenkes und der Hand
S31.83	Offene Wunde (jeder Teil des Abdomens, der Lumbosakralgegend und des Beckens) mit Verbindung zu einer intraabdominalen Verletzung	S61.89	Weichteilschaden III. Grades bei offener Fraktur oder Luxation des Handgelenkes und der Hand
S31.86	Weichteilschaden III. Grades bei geschlossener Fraktur oder Luxation der Lendenwirbelsäule und des Beckens	S71.86	Weichteilschaden III. Grades bei geschlossener Fraktur oder Luxation der Hüfte und des Oberschenkels

571.88	Weichteilschaden II. Grades bei offener Fraktur oder Luxation der Hüfte und des Oberschenkels	581.89	Weichteilschaden III. Grades bei offener Fraktur oder Luxation des Unterschenkels
571.89	Weichteilschaden III. Grades bei offener Fraktur oder Luxation der Hüfte und des Oberschenkels	591.86	Weichteilschaden III. Grades bei geschlossener Fraktur oder Luxation des Fußes
581.86	Weichteilschaden III. Grades bei geschlossener Fraktur oder Luxation des Unterschenkels	591.88	Weichteilschaden II. Grades bei offener Fraktur oder Luxation des Fußes
581.88	Weichteilschaden II. Grades bei offener Fraktur oder Luxation des Unterschenkels	591.89	Weichteilschaden III. Grades bei offener Fraktur oder Luxation des Fußes

Prozedur I02-3

83.82.09 ↔	Muskel- oder Faszientransplantation, sonstige	83.8A.34 ↔	Revision von einer sonstigen Lappenplastik mit mikrovasculärer Anastomosierung aus Muskel oder Faszie, Brustwand, Bauch und Rücken
83.82.10 ↔	Faszientransplantation, Kopf und Hals	83.8A.35 ↔	Revision von einer sonstigen Lappenplastik mit mikrovasculärer Anastomosierung aus Muskel oder Faszie, Leisten- und Genitalregion und Gesäss
83.82.11 ↔	Faszientransplantation, Schulter und Axilla	83.8A.36 ↔	Revision von einer sonstigen Lappenplastik mit mikrovasculärer Anastomosierung aus Muskel oder Faszie, Untere Extremität
83.82.12 ↔	Faszientransplantation, Oberarm und Ellenbogen	83.8A.39 ↔	Revision von einer sonstigen Lappenplastik mit mikrovasculärer Anastomosierung aus Muskel oder Faszie, andere Lokalisation
83.82.13 ↔	Faszientransplantation, Unterarm	84.20 ↔	Replantation einer Extremität, n.n.bez.
83.82.14 ↔	Faszientransplantation, Brustwand, Bauch und Rücken	84.21 ↔	Daumen-Replantation
83.82.15 ↔	Faszientransplantation, Leisten- und Genitalregion und Gesäss	84.22 ↔	Finger-Replantation (ausser Daumen)
83.82.16 ↔	Faszientransplantation, Untere Extremität	84.23.00 ↔	Replantation von Vorderarm, Handgelenk oder Hand, n.n.bez.
83.82.19 ↔	Faszientransplantation, Andere Lokalisation	84.23.10 ↔	Replantation von Vorderarm
83.82.20 ↔	Transplantation eines lokalen Muskel- oder Faszienlappens, Kopf und Hals	84.23.12 ↔	Replantation von der Mittelhand
83.82.21 ↔	Transplantation eines lokalen Muskel- oder Faszienlappens, Schulter und Axilla	84.23.13 ↔	Replantation vom Handgelenk
83.82.22 ↔	Transplantation eines lokalen Muskel- oder Faszienlappens, Oberarm und Ellenbogen	84.23.99 ↔	Replantation von Vorderarm, Handgelenk oder Hand, sonstige
83.82.23 ↔	Transplantation eines lokalen Muskel- oder Faszienlappens, Unterarm	84.24.00 ↔	Replantation im Ellenbogenbereich oder Oberarm, n.n.bez.
83.82.24 ↔	Transplantation eines lokalen Muskel- oder Faszienlappens, Brustwand, Bauch und Rücken	84.24.11 ↔	Replantation im Ellenbogenbereich
83.82.25 ↔	Transplantation eines lokalen Muskel- oder Faszienlappens, Leisten- und Genitalregion und Gesäss	84.24.12 ↔	Replantation vom Oberarm
83.82.26 ↔	Transplantation eines lokalen Muskel- oder Faszienlappens, Untere Extremität	84.24.99 ↔	Replantation im Ellenbogenbereich oder Oberarm, sonstige
83.82.29 ↔	Transplantation eines lokalen Muskel- oder Faszienlappens, Andere Lokalisation	84.25 ↔	Zehen-Replantation
83.82.30 ↔	Transplantation eines osteomyokutanen oder osteofasziokutanen Lappens, Kopf und Hals	84.26 ↔	Fuss-Replantation
83.82.31 ↔	Transplantation eines osteomyokutanen oder osteofasziokutanen Lappens, Schulter und Axilla	84.27.00 ↔	Replantation von Unterschenkel oder Sprunggelenk, n.n.bez.
83.82.32 ↔	Transplantation eines osteomyokutanen oder osteofasziokutanen Lappens, Oberarm und Ellenbogen	84.27.11 ↔	Replantation im Kniebereich
83.82.33 ↔	Transplantation eines osteomyokutanen oder osteofasziokutanen Lappens, Unterarm	84.27.12 ↔	Replantation vom Unterschenkel
83.82.34 ↔	Transplantation eines osteomyokutanen oder osteofasziokutanen Lappens, Brustwand, Bauch und Rücken	84.27.99 ↔	Replantation von Unterschenkel oder Sprunggelenk, sonstige
83.82.35 ↔	Transplantation eines osteomyokutanen oder osteofasziokutanen Lappens, Leisten- und Genitalregion und Gesäss	84.28 ↔	Oberschenkel-Replantation
83.82.36 ↔	Transplantation eines osteomyokutanen oder osteofasziokutanen Lappens, Untere Extremität	84.29 ↔	Replantation einer Extremität, sonstige
83.82.39 ↔	Transplantation eines osteomyokutanen oder osteofasziokutanen Lappens, Andere Lokalisation	84.99.14 ↔	Borggreve-Plastik
83.8A.30 ↔	Revision von einer sonstigen Lappenplastik mit mikrovasculärer Anastomosierung aus Muskel oder Faszie, Kopf und Hals	84.99.31 ↔	Transplantation von Vorderarm, Handgelenk oder Hand
83.8A.31 ↔	Revision von einer sonstigen Lappenplastik mit mikrovasculärer Anastomosierung aus Muskel oder Faszie, Schulter und Axilla	85.K6.13 ↔	Revision von Haut-Muskel- und Haut-Fett-Lappenplastiken an der Mamma, mit Neuanlage und Korrektur der Gefässanastomose
83.8A.32 ↔	Revision von einer sonstigen Lappenplastik mit mikrovasculärer Anastomosierung aus Muskel oder Faszie, Oberarm und Ellenbogen	86.6A.11 ↔	Autologe Vollhauttransplantation, kleinflächig, am Kopf
83.8A.33 ↔	Revision von einer sonstigen Lappenplastik mit mikrovasculärer Anastomosierung aus Muskel oder Faszie, Unterarm	86.6A.12 ↔	Autologe Vollhauttransplantation, kleinflächig, am Hals
		86.6A.13 ↔	Autologe Vollhauttransplantation, kleinflächig, an Schulter und Axilla
		86.6A.14 ↔	Autologe Vollhauttransplantation, kleinflächig, an Oberarm und Ellenbogen
		86.6A.15 ↔	Autologe Vollhauttransplantation, kleinflächig, am Unterarm
		86.6A.17 ↔	Autologe Vollhauttransplantation, kleinflächig, an Brustwand und Rücken
		86.6A.18 ↔	Autologe Vollhauttransplantation, kleinflächig, an Bauchregion und Leiste

- 86.6A.1A ↔ Autologe Vollhauttransplantation, kleinflächig, am Gesäss
- 86.6A.1B ↔ Autologe Vollhauttransplantation, kleinflächig, an Oberschenkel und Knie
- 86.6A.1C ↔ Autologe Vollhauttransplantation, kleinflächig, am Unterschenkel
- 86.6A.1D ↔ Autologe Vollhauttransplantation, kleinflächig, am Fuss
- 86.6A.21 ↔ Autologe Vollhauttransplantation, grossflächig, am Kopf
- 86.6A.22 ↔ Autologe Vollhauttransplantation, grossflächig, am Hals
- 86.6A.23 ↔ Autologe Vollhauttransplantation, grossflächig, an Schulter und Axilla
- 86.6A.24 ↔ Autologe Vollhauttransplantation, grossflächig, an Oberarm und Ellenbogen
- 86.6A.25 ↔ Autologe Vollhauttransplantation, grossflächig, am Unterarm
- 86.6A.27 ↔ Autologe Vollhauttransplantation, grossflächig, an Brustwand und Rücken
- 86.6A.28 ↔ Autologe Vollhauttransplantation, grossflächig, an Bauchregion und Leiste
- 86.6A.2A ↔ Autologe Vollhauttransplantation, grossflächig, am Gesäss
- 86.6A.2B ↔ Autologe Vollhauttransplantation, grossflächig, an Oberschenkel und Knie
- 86.6A.2C ↔ Autologe Vollhauttransplantation, grossflächig, am Unterschenkel
- 86.6A.2D ↔ Autologe Vollhauttransplantation, grossflächig, am Fuss
- 86.6C.21 ↔ Permanenter Hautersatz durch zweischichtiges Dermis-Epidermis-Ersatzmaterial, grossflächig, am Kopf
- 86.6C.26 ↔ Permanenter Hautersatz durch zweischichtiges Dermis-Epidermis-Ersatzmaterial, grossflächig, an der Hand
- 86.6C.2D ↔ Permanenter Hautersatz durch zweischichtiges Dermis-Epidermis-Ersatzmaterial, grossflächig, am Fuss
- 86.6C.2E ↔ Permanenter Hautersatz durch zweischichtiges Dermis-Epidermis-Ersatzmaterial, grossflächig, an anderer Lokalisation
- 86.7A.21 ↔ Dehnungsplastik, grossflächig, am Kopf
- 86.7A.2D ↔ Dehnungsplastik, grossflächig, am Fuss
- 86.7A.2E ↔ Dehnungsplastik, grossflächig, an anderer Lokalisation
- 86.7A.31 ↔ Verschiebe-Rotationsplastik, kleinflächig, am Kopf
- 86.7A.3D ↔ Verschiebe-Rotationsplastik, kleinflächig, am Fuss
- 86.7A.3E ↔ Verschiebe-Rotationsplastik, kleinflächig, an anderer Lokalisation
- 86.7A.41 ↔ Verschiebe-Rotationsplastik, grossflächig, am Kopf
- 86.7A.4D ↔ Verschiebe-Rotationsplastik, grossflächig, am Fuss
- 86.7A.4E ↔ Verschiebe-Rotationsplastik, grossflächig, an anderer Lokalisation
- 86.7A.51 ↔ Transpositionsplastik (VY), kleinflächig, am Kopf
- 86.7A.5D ↔ Transpositionsplastik (VY), kleinflächig, am Fuss
- 86.7A.5E ↔ Transpositionsplastik (VY), kleinflächig, an anderer Lokalisation
- 86.7A.61 ↔ Transpositionsplastik (VY), grossflächig, am Kopf
- 86.7A.6D ↔ Transpositionsplastik (VY), grossflächig, am Fuss
- 86.7A.6E ↔ Transpositionsplastik (VY), grossflächig, an anderer Lokalisation
- 86.7A.71 ↔ Insellappenplastik, kleinflächig, am Kopf
- 86.7A.7D ↔ Insellappenplastik, kleinflächig, am Fuss
- 86.7A.7E ↔ Insellappenplastik, kleinflächig, an anderer Lokalisation
- 86.7A.81 ↔ Insellappenplastik, grossflächig, am Kopf
- 86.7A.8D ↔ Insellappenplastik, grossflächig, am Fuss
- 86.7A.8E ↔ Insellappenplastik, grossflächig, an anderer Lokalisation
- 86.7A.91 ↔ Lokale Lappenplastik an Haut und Subkutangewebe, sonstige, am Kopf
- 86.7A.9D ↔ Lokale Lappenplastik an Haut und Subkutangewebe, sonstige, am Fuss
- 86.7A.9E ↔ Lokale Lappenplastik an Haut und Subkutangewebe, sonstige, an anderer Lokalisation
- 86.7B.11 ↔ Gestielte regionale Lappenplastik, am Kopf
- 86.7B.12 ↔ Gestielte regionale Lappenplastik, am Hals
- 86.7B.13 ↔ Gestielte regionale Lappenplastik, an Schulter und Axilla
- 86.7B.14 ↔ Gestielte regionale Lappenplastik, an Oberarm und Ellenbogen
- 86.7B.15 ↔ Gestielte regionale Lappenplastik, am Unterarm
- 86.7B.17 ↔ Gestielte regionale Lappenplastik, an Brustwand und Rücken
- 86.7B.18 ↔ Gestielte regionale Lappenplastik, an Bauchregion und Leiste
- 86.7B.1A ↔ Gestielte regionale Lappenplastik, am Gesäss
- 86.7B.1B ↔ Gestielte regionale Lappenplastik, an Oberschenkel und Knie
- 86.7B.1C ↔ Gestielte regionale Lappenplastik, am Unterschenkel
- 86.7B.1D ↔ Gestielte regionale Lappenplastik, am Fuss
- 86.7C.11 ↔ Gestielte Fernlappenplastik, am Kopf
- 86.7C.12 ↔ Gestielte Fernlappenplastik, am Hals
- 86.7C.13 ↔ Gestielte Fernlappenplastik, an Schulter und Axilla
- 86.7C.14 ↔ Gestielte Fernlappenplastik, an Oberarm und Ellenbogen
- 86.7C.15 ↔ Gestielte Fernlappenplastik, am Unterarm
- 86.7C.17 ↔ Gestielte Fernlappenplastik, an Brustwand und Rücken
- 86.7C.18 ↔ Gestielte Fernlappenplastik, an Bauchregion und Leiste
- 86.7C.1A ↔ Gestielte Fernlappenplastik, am Gesäss
- 86.7C.1B ↔ Gestielte Fernlappenplastik, an Oberschenkel und Knie
- 86.7C.1C ↔ Gestielte Fernlappenplastik, am Unterschenkel
- 86.7C.1D ↔ Gestielte Fernlappenplastik, am Fuss
- 86.7E.21 ↔ Revision von gestielter regionaler Lappenplastik, am Kopf
- 86.7E.26 ↔ Revision von gestielter regionaler Lappenplastik, an der Hand
- 86.7E.2D ↔ Revision von gestielter regionaler Lappenplastik, am Fuss
- 86.7E.2E ↔ Revision von gestielter regionaler Lappenplastik, an anderer Lokalisation
- 86.7E.31 ↔ Revision von gestielter Fernlappenplastik, am Kopf
- 86.7E.36 ↔ Revision von gestielter Fernlappenplastik, an der Hand
- 86.7E.3D ↔ Revision von gestielter Fernlappenplastik, am Fuss
- 86.7E.3E ↔ Revision von gestielter Fernlappenplastik, an anderer Lokalisation
- 86.7E.41 ↔ Revision von einer Plastik mit freien Lappen mit mikrovaskulärer Anastomosierung, am Kopf
- 86.7E.46 ↔ Revision von einer Plastik mit freien Lappen mit mikrovaskulärer Anastomosierung, an der Hand
- 86.7E.4D ↔ Revision von einer Plastik mit freien Lappen mit mikrovaskulärer Anastomosierung, am Fuss
- 86.7E.4E ↔ Revision von einer Plastik mit freien Lappen mit mikrovaskulärer Anastomosierung, an anderer Lokalisation

Prozedur I02-4

- 85.2C.12 †↔ Chirurgisches Débridement an der Mamma durch Exzision in lokaler Infiltrationsanästhesie, Regional- oder Allgemeinanästhesie, grossflächig
- 85.2C.32 †↔ Débridement an der Mamma, ohne Exzision, in lokaler Infiltrationsanästhesie, Regional- oder Allgemeinanästhesie, grossflächig
- 86.2A.21 †↔ Chirurgisches Débridement, mittlerer Ausdehnung, am Kopf
- 86.2A.26 †↔ Chirurgisches Débridement, mittlerer Ausdehnung, an der Hand
- 86.2A.2D †↔ Chirurgisches Débridement, mittlerer Ausdehnung, am Fuss
- 86.2A.2E †↔ Chirurgisches Débridement, mittlerer Ausdehnung, an anderer Lokalisation
- 86.2A.31 ↔ Chirurgisches Débridement, grosser Ausdehnung, am Kopf
- 86.2A.36 ↔ Chirurgisches Débridement, grosser Ausdehnung, an der Hand
- 86.2A.3D ↔ Chirurgisches Débridement, grosser Ausdehnung, am Fuss
- 86.2A.3E ↔ Chirurgisches Débridement, grosser Ausdehnung, an anderer Lokalisation
- 86.A1.12 †↔ Epifasziale Nekrosektomie oder tangentielle Exzision bei Verbrennungen und Verätzungen
- 86.A2.00 †↔ Spezielle temporäre Weichteildeckungen bei Verbrennungen und Verätzungen, n.n.bez.
- 86.A2.09 †↔ Spezielle temporäre Weichteildeckungen bei Verbrennungen und Verätzungen, sonstige

Prozedur I02-5

- 16.98.11 ↔ Rekonstruktion der Orbitawand mit mikrovaskulärem Lappen
- 18.71.14 ↔ Ohrmuschelaufbau, partiell mit mikrovaskulärem Lappen
- 18.71.24 ↔ Ohrmuschelaufbau, total mit mikrovaskulärem Lappen
- 25.2X.14 ↔ Partielle Glossektomie, transoraler Zugang, Rekonstruktion mit freiem mikrovaskulär-anastomosierten Transplantat
- 25.2X.24 ↔ Partielle Glossektomie, transmandibulärer Zugang, Rekonstruktion mit freiem mikrovaskulär-anastomosierten Transplantat
- 25.2X.34 ↔ Pelviglossektomie, transoraler Zugang, Rekonstruktion mit freiem mikrovaskulär-anastomosierten Transplantat
- 25.2X.44 ↔ Pelviglossektomie, transmandibulärer Zugang, Rekonstruktion mit freiem mikrovaskulär-anastomosierten Transplantat
- 25.2X.54 ↔ Pelviglossomandibulektomie, Rekonstruktion mit freiem mikrovaskulär-anastomosierten Transplantat
- 25.3X.14 ↔ Vollständige Glossektomie, transoraler Zugang, Rekonstruktion mit freiem mikrovaskulär-anastomosierten Transplantat
- 25.3X.24 ↔ Vollständige Glossektomie, transmandibulärer Zugang, Rekonstruktion mit freiem mikrovaskulär-anastomosierten Transplantat
- 25.3X.34 ↔ Vollständige Pelviglossektomie, transoraler Zugang, Rekonstruktion mit freiem mikrovaskulär-anastomosierten Transplantat
- 25.3X.44 ↔ Vollständige Pelviglossektomie, transmandibulärer Zugang, Rekonstruktion mit freiem mikrovaskulär-anastomosierten Transplantat
- 25.3X.54 ↔ Vollständige Pelviglossomandibulektomie, Rekonstruktion mit freiem mikrovaskulär-anastomosierten Transplantat
- 25.4X.14 ↔ Radikale Glossektomie, transoraler Zugang, Rekonstruktion mit freiem mikrovaskulär-anastomosierten Transplantat
- 25.4X.24 ↔ Radikale Glossektomie, transmandibulärer Zugang, Rekonstruktion mit freiem mikrovaskulär-anastomosierten Transplantat
- 25.4X.34 ↔ Radikale Pelviglossektomie, transoraler Zugang, Rekonstruktion mit freiem mikrovaskulär-anastomosierten Transplantat
- 25.4X.44 ↔ Radikale Pelviglossektomie, transmandibulärer Zugang, Rekonstruktion mit freiem mikrovaskulär-anastomosierten Transplantat
- 25.4X.54 ↔ Radikale Pelviglossomandibulektomie, Rekonstruktion mit freiem mikrovaskulär-anastomosierten Transplantat
- 27.57.10 ↔ Anbringen eines freien mikrovaskulär-anastomosierten Transplantats an Lippe und Mund
- 27.59.40 ↔ Sonstige plastische Rekonstruktion an Lippe und Mund mit freiem mikrovaskulär-anastomosierten Transplantat
- 29.33.12 ↔ Partielle Pharyngektomie, Rekonstruktion mit freiem mikrovaskulär-anastomosierten Transplantat
- 29.33.21 ↔ Totale Pharyngektomie, Rekonstruktion mit freiem mikrovaskulär-anastomosierten Transplantat, freiem Darmtransplantat oder Magenhochzug
- 29.4X.12 ↔ Plastische Rekonstruktion am Pharynx, mit mikrovaskulär anastomosiertem Transplantat, Darmtransplantat oder Magenhochzug
- 30.3X.15 ↔ Vollständige Laryngektomie, Rekonstruktion mit freiem mikrovaskulär-anastomosierten Transplantat
- 30.4X.15 ↔ Radikale Laryngektomie, mit Pharyngektomie, Rekonstruktion mit freiem mikrovaskulär-anastomosierten Transplantat
- 30.4X.25 ↔ Radikale Laryngektomie, mit Pharyngektomie und Schilddrüsenresektion, Rekonstruktion mit freiem mikrovaskulär-anastomosierten Transplantat
- 76.31.20 ↔ Partielle Mandibulektomie, Rekonstruktion mit mikrovaskulär-anastomosiertem Transplantat
- 76.39.10 ↔ Partielle Ostektomie an anderen Gesichtsschädelknochen, Rekonstruktion mit mikrovaskulär-anastomosiertem Transplantat
- 76.41.10 ↔ Totale Mandibulektomie mit gleichzeitiger Rekonstruktion, Rekonstruktion mit mikrovaskulär-anastomosiertem Transplantat
- 76.43.10 ↔ Sonstige Rekonstruktion der Mandibula mit mikrovaskulär-anastomosiertem Transplantat
- 76.44.10 ↔ Totale Ostektomie an anderen Gesichtsschädelknochen, Rekonstruktion mit mikrovaskulär-anastomosiertem Transplantat
- 76.46.10 ↔ Sonstige Rekonstruktion an anderen Gesichtsschädelknochen mit mikrovaskulär-anastomosiertem Transplantat
- 78.01.10 ↔ Knochentransplantation an Skapula und Klavikula, gefässgestielt mit mikrovaskulärer Anastomose
- 78.02.10 ↔ Knochentransplantation am Humerus, gefässgestielt mit mikrovaskulärer Anastomose
- 78.03.10 ↔ Knochentransplantation an Radius und Ulna, gefässgestielt mit mikrovaskulärer Anastomose
- 78.04.10 ↔ Knochentransplantation an Karpalia und Metakarpalia, gefässgestielt mit mikrovaskulärer Anastomose
- 78.05.10 ↔ Knochentransplantation am Femur, gefässgestielt mit mikrovaskulärer Anastomose
- 78.06.10 ↔ Knochentransplantation an der Patella, gefässgestielt mit mikrovaskulärer Anastomose

78.07.10 ↔	Knochen transplantation an der Tibia, gefässgestielt mit mikrovaskulärer Anastomose	83.82.46 ↔	Transplantation eines sonstigen Lappentransplantates mit mikrovaskulärer Anastomosierung aus Muskel oder Faszie, Untere Extremität
78.07.20 ↔	Knochen transplantation an der Fibula, gefässgestielt mit mikrovaskulärer Anastomose	83.82.47 ↔	Transplantation eines sonstigen Lappentransplantates mit mikrovaskulärer Anastomosierung aus Muskel oder Faszie, Andere Lokalisation
78.08.10 ↔	Knochen transplantation an Tarsalia und Metatarsalia, gefässgestielt mit mikrovaskulärer Anastomose	85.K3.13 ↔	Mammoplastik mit Superior gluteal artery perforator flap (S-GAP)
78.09.10 ↔	Knochen transplantation an Phalangen der Hand, gefässgestielt mit mikrovaskulärer Anastomose	85.K3.14 ↔	Mammoplastik mit Inferior gluteal artery perforator flap (I-GAP)
78.09.30 ↔	Knochen transplantation am Becken, gefässgestielt mit mikrovaskulärer Anastomose	85.K4.11 ↔	Mammoplastik mit Deep inferior epigastric perforator flap (DIEP)
78.09.40 ↔	Knochen transplantation an Phalangen des Fusses, gefässgestielt mit mikrovaskulärer Anastomose	85.K4.12 ↔	Mammoplastik mit Superficial inferior epigastric artery flap (SIEA)
78.09.90 ↔	Knochen transplantation an anderen näher bezeichneten Knochen, ausser Gesichtsschädelknochen, gefässgestielt mit mikrovaskulärer Anastomose	86.7D.11 ↔	Plastik mit freiem Lappen mit mikrovaskulärer Anastomosierung, am Kopf
7A.51.12 ↔	Knochen transplantation an der Wirbelsäule, gefässgestielt mit mikrovaskulärer Anastomose	86.7D.12 ↔	Plastik mit freiem Lappen mit mikrovaskulärer Anastomosierung, am Hals
83.43.12 ↔	Entnahme eines sonstigen Lappentransplantates mit mikrovaskulärer Anastomosierung aus Muskel oder Faszie	86.7D.13 ↔	Plastik mit freiem Lappen mit mikrovaskulärer Anastomosierung, an Schulter und Axilla
83.82.40 ↔	Transplantation eines sonstigen Lappentransplantates mit mikrovaskulärer Anastomosierung aus Muskel oder Faszie, Kopf und Hals	86.7D.14 ↔	Plastik mit freiem Lappen mit mikrovaskulärer Anastomosierung, an Oberarm und Ellenbogen
83.82.41 ↔	Transplantation eines sonstigen Lappentransplantates mit mikrovaskulärer Anastomosierung aus Muskel oder Faszie, Schulter und Axilla	86.7D.15 ↔	Plastik mit freiem Lappen mit mikrovaskulärer Anastomosierung, am Unterarm
83.82.42 ↔	Transplantation eines sonstigen Lappentransplantates mit mikrovaskulärer Anastomosierung aus Muskel oder Faszie, Oberarm und Ellenbogen	86.7D.16 ↔	Plastik mit freiem Lappen mit mikrovaskulärer Anastomosierung, an der Hand
83.82.43 ↔	Transplantation eines sonstigen Lappentransplantates mit mikrovaskulärer Anastomosierung aus Muskel oder Faszie, Unterarm	86.7D.17 ↔	Plastik mit freiem Lappen mit mikrovaskulärer Anastomosierung, an Brustwand und Rücken
83.82.44 ↔	Transplantation eines sonstigen Lappentransplantates mit mikrovaskulärer Anastomosierung aus Muskel oder Faszie, Brustwand, Bauch und Rücken	86.7D.18 ↔	Plastik mit freiem Lappen mit mikrovaskulärer Anastomosierung, an Bauchregion und Leiste
83.82.45 ↔	Transplantation eines sonstigen Lappentransplantates mit mikrovaskulärer Anastomosierung aus Muskel oder Faszie, Leisten- und Genitalregion und Gesäss	86.7D.1A ↔	Plastik mit freiem Lappen mit mikrovaskulärer Anastomosierung, am Gesäss
		86.7D.1B ↔	Plastik mit freiem Lappen mit mikrovaskulärer Anastomosierung, an Oberschenkel und Knie
		86.7D.1C ↔	Plastik mit freiem Lappen mit mikrovaskulärer Anastomosierung, am Unterschenkel
		86.7D.1D ↔	Plastik mit freiem Lappen mit mikrovaskulärer Anastomosierung, am Fuss

Prozedur I02-6

99.B7.13 ‡↔	Intensivmedizinische Komplexbehandlung, 185 bis 360 Aufwandspunkte	99.B8.13 ‡↔	IMC-Komplexbehandlung des Erwachsenen, 185 bis 360 Aufwandspunkte
99.B7.14 ‡↔	Intensivmedizinische Komplexbehandlung, 361 bis 552 Aufwandspunkte	99.B8.14 ‡↔	IMC-Komplexbehandlung des Erwachsenen, 361 bis 552 Aufwandspunkte
99.B7.21 ‡↔	Intensivmedizinische Komplexbehandlung im Kindesalter (Basisprozedur), 197 bis 392 Aufwandspunkte	99.B8.21 ‡↔	IMC-Komplexbehandlung im Kindesalter, 197 bis 392 Aufwandspunkte

ADRG I03

Revision oder Ersatz des Hüftgelenkes mit komplizierender Diagnose oder Arthrodesen oder Alter < 16 Jahre oder beidseitige Eingriffe oder mehrere grosse Eingriffe an Gelenken der unteren Extremität mit komplexem Eingriff

(Prozedur in Tabelle I03-3 und (Diagnose in Tabelle I03-1 oder Prozedur in Tabelle I03-4)) oder ((mindestens zwei Prozeduren in Tabelle I03-5 oder Beidseitige Prozedur in Tabelle I03-5) und ((mindestens zwei Prozeduren in Tabelle I03-6 oder Beidseitige Prozedur in Tabelle I03-6) oder (Prozedur in Tabelle I03-6 und mindestens eine Prozedur in Tabelle I03-7) oder (Prozedur in Tabelle I03-8 und Prozedur in Tabelle I03-9))) oder (mindestens eine Prozedur in Tabelle I03-10 und Alter < 16 Jahre)

DRG I03A

Revision od. Ersatz des Hüftgelenkes mit kompliz. Diagn. od. Arthrodesen od. Alter < 16 J. od. beids. Eingriffe od. mehrere grosse Eingriffe an Gelenken der unteren Extremitäten mit kompl. Eingriff, mit äuss. schw. CC od. bösartiger Neubildung

PCCL > 3 oder Diagnose in Tabelle I03-2

DRG I03B

Revision od. Ersatz des Hüftgelenkes mit kompliz. Diagnose od. Arthrodesen od. Alter < 16 Jahre od. beidseitige Eingriffe od. mehrere grosse Eingriffe an Gelenken der unteren Extremitäten mit komplexem Eingriff

Diagnose I03-1

C40.2	Bösartige Neubildung des Knochens und des Gelenkknorpels: Lange Knochen der unteren Extremität	M86.15	Sonstige akute Osteomyelitis: Beckenregion und Oberschenkel [Becken, Femur, Gesäß, Hüfte, Hüftgelenk, Iliosakralgelenk]
C40.3	Bösartige Neubildung des Knochens und des Gelenkknorpels: Kurze Knochen der unteren Extremität	M86.25	Subakute Osteomyelitis: Beckenregion und Oberschenkel [Becken, Femur, Gesäß, Hüfte, Hüftgelenk, Iliosakralgelenk]
C40.8	Bösartige Neubildung: Knochen und Gelenkknorpel der Extremitäten, mehrere Teilbereiche überlappend	M86.35	Chronische multifokale Osteomyelitis: Beckenregion und Oberschenkel [Becken, Femur, Gesäß, Hüfte, Hüftgelenk, Iliosakralgelenk]
C49.2	Bösartige Neubildung: Bindegewebe und andere Weichteilgewebe der unteren Extremität, einschließlich Hüfte	M86.45	Chronische Osteomyelitis mit Fistel: Beckenregion und Oberschenkel [Becken, Femur, Gesäß, Hüfte, Hüftgelenk, Iliosakralgelenk]
C49.8	Bösartige Neubildung: Bindegewebe und andere Weichteilgewebe, mehrere Teilbereiche überlappend	M86.55	Sonstige chronische hämatogene Osteomyelitis: Beckenregion und Oberschenkel [Becken, Femur, Gesäß, Hüfte, Hüftgelenk, Iliosakralgelenk]
C79.5	Sekundäre bösartige Neubildung des Knochens und des Knochenmarkes	M86.65	Sonstige chronische Osteomyelitis: Beckenregion und Oberschenkel [Becken, Femur, Gesäß, Hüfte, Hüftgelenk, Iliosakralgelenk]
M00.05	Arthritis und Polyarthritis durch Staphylokokken: Beckenregion und Oberschenkel [Becken, Femur, Gesäß, Hüfte, Hüftgelenk, Iliosakralgelenk]	M86.85	Sonstige Osteomyelitis: Beckenregion und Oberschenkel [Becken, Femur, Gesäß, Hüfte, Hüftgelenk, Iliosakralgelenk]
M00.15	Arthritis und Polyarthritis durch Pneumokokken: Beckenregion und Oberschenkel [Becken, Femur, Gesäß, Hüfte, Hüftgelenk, Iliosakralgelenk]	M86.95	Osteomyelitis, nicht näher bezeichnet: Beckenregion und Oberschenkel [Becken, Femur, Gesäß, Hüfte, Hüftgelenk, Iliosakralgelenk]
M00.25	Arthritis und Polyarthritis durch sonstige Streptokokken: Beckenregion und Oberschenkel [Becken, Femur, Gesäß, Hüfte, Hüftgelenk, Iliosakralgelenk]	M96.80	Elektiv offen belassenes Sternum nach thoraxchirurgischem Eingriff
M00.85	Arthritis und Polyarthritis durch sonstige näher bezeichnete bakterielle Erreger: Beckenregion und Oberschenkel [Becken, Femur, Gesäß, Hüfte, Hüftgelenk, Iliosakralgelenk]	M96.82	Verzögerte Knochenheilung nach Fusion oder Arthrodesen
M00.95	Eitrige Arthritis, nicht näher bezeichnet: Beckenregion und Oberschenkel [Becken, Femur, Gesäß, Hüfte, Hüftgelenk, Iliosakralgelenk]	M96.88	Sonstige Krankheiten des Muskel-Skelett-Systems nach medizinischen Maßnahmen
M86.05	Akute hämatogene Osteomyelitis: Beckenregion und Oberschenkel [Becken, Femur, Gesäß, Hüfte, Hüftgelenk, Iliosakralgelenk]	T81.4	Infektion nach einem Eingriff, anderenorts nicht klassifiziert
		T84.5	Infektion und entzündliche Reaktion durch eine Gelenkendoprothese

Prozedur I03-10

80.05.00 ↔	Entfernen einer Hüftendoprothese, n.n.bez.	80.05.1F ↔	Entfernen von Stütz-, resp. Pfannendachschale sowie Pfanne einer Hüftendoprothese
80.05.15 ↔	Entfernen einer Totalendoprothese des Hüftgelenks	80.05.1G ↔	Entfernen von Stütz-, resp. Pfannendachschale, Pfanne sowie Kopf einer Hüftendoprothese
80.05.16 ↔	Entfernen einer Totalendoprothese des Hüftgelenks, Sonderprothese	80.05.99 ↔	Entfernen einer Hüftendoprothese, sonstige
80.05.17 ↔	Entfernen von Schaft, sowie Kopf einer Hüftendoprothese	81.51.00 ↔	Implantation einer Totalendoprothese des Hüftgelenks, n.n.bez.
80.05.18 ↔	Entfernen von Schaft, Kopf, sowie Inlay einer Hüftendoprothese	81.51.00 ↔	Implantation einer Totalendoprothese des Hüftgelenks, n.n.bez.
80.05.1A ↔	Entfernen des Inlays einer Hüftendoprothese	81.51.11 ↔	Erstimplantation einer Totalendoprothese des Hüftgelenks
80.05.1B ↔	Entfernen des Kopfes einer Hüftendoprothese	81.51.11 ↔	Erstimplantation einer Totalendoprothese des Hüftgelenks
80.05.1C ↔	Entfernen von Kopf sowie Inlay einer Hüftendoprothese	81.51.12 ↔	Erstimplantation einer Totalendoprothese des Hüftgelenks, Sonderprothese
80.05.1D ↔	Entfernen von Kopf, Inlay sowie Pfanne einer Hüftendoprothese	81.51.12 ↔	Erstimplantation einer Totalendoprothese des Hüftgelenks, Sonderprothese
80.05.1E ↔	Entfernen von Inlay sowie Pfanne einer Hüftendoprothese		

81.51.13 ↔	Erstimplantation einer Oberflächenersatzprothese	81.52.22 ↔	Erstimplantation einer Duokopfprothese
81.51.19 ↔	Erstimplantation einer Totalendoprothese des Hüftgelenks, sonstige	81.52.29 ↔	Erstimplantation einer Teilprothese des Hüftgelenks, sonstige
81.51.19 ↔	Erstimplantation einer Totalendoprothese des Hüftgelenks, sonstige	81.52.29 ↔	Erstimplantation einer Teilprothese des Hüftgelenks, sonstige
81.52.00 ↔	Implantation einer Teilprothese des Hüftgelenks, Implantation von Teilkomponenten einer Hüftendoprothese, n.n.bez.	81.52.31 ↔	Erstimplantation einer Stütz- resp. Pfannendachschale einer Hüftendoprothese
81.52.00 ↔	Implantation einer Teilprothese des Hüftgelenks, Implantation von Teilkomponenten einer Hüftendoprothese, n.n.bez.	81.52.31 ↔	Erstimplantation einer Stütz- resp. Pfannendachschale einer Hüftendoprothese
81.52.21 ↔	Erstimplantation einer Monokopfprothese	81.52.39 ↔	Erstimplantation einer Teilkomponente einer Hüftendoprothese, sonstige
81.52.21 ↔	Erstimplantation einer Monokopfprothese	81.52.39 ↔	Erstimplantation einer Teilkomponente einer Hüftendoprothese, sonstige
81.52.22 ↔	Erstimplantation einer Duokopfprothese		

Diagnose I03-2

C40.2	Bösartige Neubildung des Knochens und des Gelenkknorpels: Lange Knochen der unteren Extremität	C49.2	Bösartige Neubildung: Bindegewebe und andere Weichteilgewebe der unteren Extremität, einschließlich Hüfte
C40.3	Bösartige Neubildung des Knochens und des Gelenkknorpels: Kurze Knochen der unteren Extremität	C49.8	Bösartige Neubildung: Bindegewebe und andere Weichteilgewebe, mehrere Teilbereiche überlappend
C40.8	Bösartige Neubildung: Knochen und Gelenkknorpel der Extremitäten, mehrere Teilbereiche überlappend	C79.5	Sekundäre bösartige Neubildung des Knochens und des Knochenmarkes

Prozedur I03-3

80.05.00 ↔	Entfernen einer Hüftendoprothese, n.n.bez.	81.51.29 ↔	Implantation einer Totalendoprothese des Hüftgelenks bei einem Prothesenwechsel, sonstige
80.05.15 ↔	Entfernen einer Totalendoprothese des Hüftgelenks	81.52.00 ↔	Implantation einer Teilprothese des Hüftgelenks, Implantation von Teilkomponenten einer Hüftendoprothese, n.n.bez.
80.05.16 ↔	Entfernen einer Totalendoprothese des Hüftgelenks, Sonderprothese	81.52.21 ↔	Erstimplantation einer Monokopfprothese
80.05.17 ↔	Entfernen von Schaft, sowie Kopf einer Hüftendoprothese	81.52.22 ↔	Erstimplantation einer Duokopfprothese
80.05.18 ↔	Entfernen von Schaft, Kopf, sowie Inlay einer Hüftendoprothese	81.52.29 ↔	Erstimplantation einer Teilprothese des Hüftgelenks, sonstige
80.05.1A ↔	Entfernen des Inlays einer Hüftendoprothese	81.52.31 ↔	Erstimplantation einer Stütz- resp. Pfannendachschale einer Hüftendoprothese
80.05.1B ↔	Entfernen des Kopfes einer Hüftendoprothese	81.52.39 ↔	Erstimplantation einer Teilkomponente einer Hüftendoprothese, sonstige
80.05.1C ↔	Entfernen von Kopf sowie Inlay einer Hüftendoprothese	81.52.41 ↔	Implantation einer Monokopfprothese bei einem Prothesenwechsel
80.05.1D ↔	Entfernen von Kopf, Inlay sowie Pfanne einer Hüftendoprothese	81.52.42 ↔	Implantation einer Duokopfprothese bei einem Prothesenwechsel
80.05.1E ↔	Entfernen von Inlay sowie Pfanne einer Hüftendoprothese	81.52.55 ↔	Implantation von Kopf, Inlay sowie Pfanne einer Hüftendoprothese bei einem Wechsel
80.05.1F ↔	Entfernen von Stütz-, resp. Pfannendachschale sowie Pfanne einer Hüftendoprothese	81.52.56 ↔	Implantation von Inlay sowie Pfanne einer Hüftendoprothese bei einem Wechsel
80.05.1G ↔	Entfernen von Stütz-, resp. Pfannendachschale, Pfanne sowie Kopf einer Hüftendoprothese	81.52.57 ↔	Implantation von Stütz- resp. Pfannendachschale sowie Pfanne einer Hüftendoprothese bei einem Wechsel
80.05.99 ↔	Entfernen einer Hüftendoprothese, sonstige	81.52.58 ↔	Implantation von Stütz- resp. Pfannendachschale, Pfanne sowie Kopf einer Hüftendoprothese bei einem Wechsel
81.51.00 ↔	Implantation einer Totalendoprothese des Hüftgelenks, n.n.bez.	81.52.5A ↔	Implantation von Schaft sowie Kopf einer Hüftendoprothese bei einem Wechsel
81.51.11 ↔	Erstimplantation einer Totalendoprothese des Hüftgelenks	81.52.5B ↔	Implantation von Schaft, Kopf sowie Inlay einer Hüftendoprothese bei einem Wechsel
81.51.12 ↔	Erstimplantation einer Totalendoprothese des Hüftgelenks, Sonderprothese		
81.51.13 ↔	Erstimplantation einer Oberflächenersatzprothese		
81.51.19 ↔	Erstimplantation einer Totalendoprothese des Hüftgelenks, sonstige		
81.51.21 ↔	Implantation einer Totalendoprothese des Hüftgelenks bei einem Prothesenwechsel		
81.51.22 ↔	Implantation einer Totalendoprothese des Hüftgelenks, Sonderprothese bei einem Prothesenwechsel		

Prozedur I03-4

81.21 ↔ Hüft-Arthrodeese

Prozedur I03-5

- | | |
|---|--|
| 81.11 ↔ Arthrodeese am Sprunggelenk | 81.52.58 ↔ Implantation von Stütz- resp. Pfannendachschale, Pfanne sowie Kopf einer Hüftendoprothese bei einem Wechsel |
| 81.12.10 ↔ Arthrodeese oberes Sprunggelenk mit unterem Sprunggelenk | 81.52.5A ↔ Implantation von Schaft sowie Kopf einer Hüftendoprothese bei einem Wechsel |
| 81.12.11 ↔ Arthrodeese oberes Sprunggelenk mit unterem Sprunggelenk und Chopartgelenk | 81.52.5B ↔ Implantation von Schaft, Kopf sowie Inlay einer Hüftendoprothese bei einem Wechsel |
| 81.12.12 ↔ Arthrodeese unteres Sprunggelenk, zwei Sprunggelenkskammern | 81.54.21 ↔ Erstimplantation einer Standard-Totalendoprothese des Kniegelenks |
| 81.12.13 ↔ Arthrodeese unteres Sprunggelenk, drei Sprunggelenkskammern | 81.54.22 ↔ Erstimplantation einer Sonder-Totalendoprothese des Kniegelenks |
| 81.12.99 ↔ Arthrodeese Double, sonstige | 81.54.23 ↔ Erstimplantation einer achsengeführten Totalendoprothese des Kniegelenks |
| 81.22 ↔ Knie-Arthrodeese | 81.54.24 ↔ Erstimplantation einer unikondylären Schlittenprothese am Kniegelenk |
| 81.51.00 ↔ Implantation einer Totalendoprothese des Hüftgelenks, n.n.bez. | 81.54.25 ↔ Erstimplantation einer bikondylären Schlittenprothese am Kniegelenk |
| 81.51.11 ↔ Erstimplantation einer Totalendoprothese des Hüftgelenks | 81.54.26 ↔ Erstimplantation eines kondylären Femurschildes mit Patella-Rückflächenersatz |
| 81.51.12 ↔ Erstimplantation einer Totalendoprothese des Hüftgelenks, Sonderprothese | 81.54.31 ↔ Implantation einer Standard-Totalendoprothese des Kniegelenks bei einem Prothesenwechsel |
| 81.51.13 ↔ Erstimplantation einer Oberflächenersatzprothese | 81.54.32 ↔ Implantation einer Sonder-Totalendoprothese des Kniegelenks bei einem Prothesenwechsel |
| 81.51.19 ↔ Erstimplantation einer Totalendoprothese des Hüftgelenks, sonstige | 81.54.33 ↔ Implantation einer achsengeführten Totalendoprothese des Kniegelenks bei einem Prothesenwechsel |
| 81.51.21 ↔ Implantation einer Totalendoprothese des Hüftgelenks bei einem Prothesenwechsel | 81.54.35 ↔ Implantation einer bikondylären Schlittenprothese bei einem Prothesenwechsel |
| 81.51.22 ↔ Implantation einer Totalendoprothese des Hüftgelenks, Sonderprothese bei einem Prothesenwechsel | 81.54.44 ↔ Implantation der Tibia- oder Femurkomponenten, sowie des Inlays einer unikondylären, resp. bikondylären Schlittenprothese oder einer Standard-Totalendoprothese des Knies bei einem Wechsel |
| 81.51.29 ↔ Implantation einer Totalendoprothese des Hüftgelenks bei einem Prothesenwechsel, sonstige | 81.54.45 ↔ Implantation der Tibia- oder Femurkomponenten, sowie des Inlays einer Sonder-Totalendoprothese oder einer achsengeführten Totalendoprothese des Knies, bei einem Wechsel |
| 81.52.00 ↔ Implantation einer Teilprothese des Hüftgelenks, Implantation von Teilkomponenten einer Hüftendoprothese, n.n.bez. | 81.56 ↔ Totalprothese des oberen Sprunggelenks |
| 81.52.21 ↔ Erstimplantation einer Monokopfprothese | 81.59.11 ↔ Revision und Wechsel einer Sprunggelenkendoprothese |
| 81.52.22 ↔ Erstimplantation einer Duokopfprothese | 81.59.12 ↔ Revision und Wechsel einer Fusswurzelendoprothese |
| 81.52.29 ↔ Erstimplantation einer Teilprothese des Hüftgelenks, sonstige | 81.59.13 ↔ Revision und Wechsel einer Vorfuss- oder Zehenendoprothese |
| 81.52.31 ↔ Erstimplantation einer Stütz- resp. Pfannendachschale einer Hüftendoprothese | |
| 81.52.39 ↔ Erstimplantation einer Teilkomponente einer Hüftendoprothese, sonstige | |
| 81.52.41 ↔ Implantation einer Monokopfprothese bei einem Prothesenwechsel | |
| 81.52.42 ↔ Implantation einer Duokopfprothese bei einem Prothesenwechsel | |
| 81.52.55 ↔ Implantation von Kopf, Inlay sowie Pfanne einer Hüftendoprothese bei einem Wechsel | |
| 81.52.57 ↔ Implantation von Stütz- resp. Pfannendachschale sowie Pfanne einer Hüftendoprothese bei einem Wechsel | |

Prozedur I03-6

- | | |
|--|--|
| 81.22 ↔ Knie-Arthrodeese | 81.52.55 ↔ Implantation von Kopf, Inlay sowie Pfanne einer Hüftendoprothese bei einem Wechsel |
| 81.51.21 ↔ Implantation einer Totalendoprothese des Hüftgelenks bei einem Prothesenwechsel | 81.52.57 ↔ Implantation von Stütz- resp. Pfannendachschale sowie Pfanne einer Hüftendoprothese bei einem Wechsel |
| 81.51.22 ↔ Implantation einer Totalendoprothese des Hüftgelenks, Sonderprothese bei einem Prothesenwechsel | 81.52.58 ↔ Implantation von Stütz- resp. Pfannendachschale, Pfanne sowie Kopf einer Hüftendoprothese bei einem Wechsel |
| 81.51.29 ↔ Implantation einer Totalendoprothese des Hüftgelenks bei einem Prothesenwechsel, sonstige | 81.52.5A ↔ Implantation von Schaft sowie Kopf einer Hüftendoprothese bei einem Wechsel |
| 81.52.41 ↔ Implantation einer Monokopfprothese bei einem Prothesenwechsel | 81.52.5B ↔ Implantation von Schaft, Kopf sowie Inlay einer Hüftendoprothese bei einem Wechsel |
| 81.52.42 ↔ Implantation einer Duokopfprothese bei einem Prothesenwechsel | |

- | | |
|--|--|
| 81.54.31 ↔ Implantation einer Standard-Totalendoprothese des Kniegelenks bei einem Prothesenwechsel | 81.54.44 ↔ Implantation der Tibia- oder Femurkomponenten, sowie des Inlays einer unikondylären, resp. bikondylären Schlittenprothese oder einer Standard-Totalendoprothese des Knies bei einem Wechsel |
| 81.54.32 ↔ Implantation einer Sonder-Totalendoprothese des Kniegelenks bei einem Prothesenwechsel | |
| 81.54.33 ↔ Implantation einer achsengeführten Totalendoprothese des Kniegelenks bei einem Prothesenwechsel | 81.54.45 ↔ Implantation der Tibia- oder Femurkomponenten, sowie des Inlays einer Sonder-Totalendoprothese oder einer achsengeführten Totalendoprothese des Knies, bei einem Wechsel |
| 81.54.35 ↔ Implantation einer bikondylären Schlittenprothese bei einem Prothesenwechsel | |

Prozedur I03-7

- | | |
|---|--|
| 81.51.00 ↔ Implantation einer Totalendoprothese des Hüftgelenks, n.n.bez. | 81.52.39 ↔ Erstimplantation einer Teilkomponente einer Hüftendoprothese, sonstige |
| 81.51.11 ↔ Erstimplantation einer Totalendoprothese des Hüftgelenks | 81.54.21 ↔ Erstimplantation einer Standard-Totalendoprothese des Kniegelenks |
| 81.51.12 ↔ Erstimplantation einer Totalendoprothese des Hüftgelenks, Sonderprothese | 81.54.22 ↔ Erstimplantation einer Sonder-Totalendoprothese des Kniegelenks |
| 81.51.19 ↔ Erstimplantation einer Totalendoprothese des Hüftgelenks, sonstige | 81.54.23 ↔ Erstimplantation einer achsengeführten Totalendoprothese des Kniegelenks |
| 81.52.00 ↔ Implantation einer Teilprothese des Hüftgelenks, Implantation von Teilkomponenten einer Hüftendoprothese, n.n.bez. | 81.54.24 ↔ Erstimplantation einer unikondylären Schlittenprothese am Kniegelenk |
| 81.52.21 ↔ Erstimplantation einer Monokopfprothese | 81.54.25 ↔ Erstimplantation einer bikondylären Schlittenprothese am Kniegelenk |
| 81.52.22 ↔ Erstimplantation einer Duokopfprothese | 81.54.26 ↔ Erstimplantation eines kondylären Femurschildes mit Patella-Rückflächenersatz |
| 81.52.29 ↔ Erstimplantation einer Teilprothese des Hüftgelenks, sonstige | |
| 81.52.31 ↔ Erstimplantation einer Stütz- resp. Pfannendachschale einer Hüftendoprothese | |

Prozedur I03-8

- | | |
|---|--|
| 81.51.00 ↔ Implantation einer Totalendoprothese des Hüftgelenks, n.n.bez. | 81.52.31 ↔ Erstimplantation einer Stütz- resp. Pfannendachschale einer Hüftendoprothese |
| 81.51.11 ↔ Erstimplantation einer Totalendoprothese des Hüftgelenks | 81.52.39 ↔ Erstimplantation einer Teilkomponente einer Hüftendoprothese, sonstige |
| 81.51.12 ↔ Erstimplantation einer Totalendoprothese des Hüftgelenks, Sonderprothese | 81.52.41 ↔ Implantation einer Monokopfprothese bei einem Prothesenwechsel |
| 81.51.13 ↔ Erstimplantation einer Oberflächenersatzprothese | 81.52.42 ↔ Implantation einer Duokopfprothese bei einem Prothesenwechsel |
| 81.51.19 ↔ Erstimplantation einer Totalendoprothese des Hüftgelenks, sonstige | 81.52.55 ↔ Implantation von Kopf, Inlay sowie Pfanne einer Hüftendoprothese bei einem Wechsel |
| 81.51.21 ↔ Implantation einer Totalendoprothese des Hüftgelenks bei einem Prothesenwechsel | 81.52.56 ↔ Implantation von Inlay sowie Pfanne einer Hüftendoprothese bei einem Wechsel |
| 81.51.22 ↔ Implantation einer Totalendoprothese des Hüftgelenks, Sonderprothese bei einem Prothesenwechsel | 81.52.57 ↔ Implantation von Stütz- resp. Pfannendachschale sowie Pfanne einer Hüftendoprothese bei einem Wechsel |
| 81.51.29 ↔ Implantation einer Totalendoprothese des Hüftgelenks bei einem Prothesenwechsel, sonstige | 81.52.58 ↔ Implantation von Stütz- resp. Pfannendachschale, Pfanne sowie Kopf einer Hüftendoprothese bei einem Wechsel |
| 81.52.00 ↔ Implantation einer Teilprothese des Hüftgelenks, Implantation von Teilkomponenten einer Hüftendoprothese, n.n.bez. | 81.52.5A ↔ Implantation von Schaft sowie Kopf einer Hüftendoprothese bei einem Wechsel |
| 81.52.21 ↔ Erstimplantation einer Monokopfprothese | 81.52.5B ↔ Implantation von Schaft, Kopf sowie Inlay einer Hüftendoprothese bei einem Wechsel |
| 81.52.22 ↔ Erstimplantation einer Duokopfprothese | |
| 81.52.29 ↔ Erstimplantation einer Teilprothese des Hüftgelenks, sonstige | |

Prozedur I03-9

- | | |
|---|--|
| 81.22 ↔ Knie-Arthrothese | 81.54.26 ↔ Erstimplantation eines kondylären Femurschildes mit Patella-Rückflächenersatz |
| 81.54.21 ↔ Erstimplantation einer Standard-Totalendoprothese des Kniegelenks | 81.54.31 ↔ Implantation einer Standard-Totalendoprothese des Kniegelenks bei einem Prothesenwechsel |
| 81.54.22 ↔ Erstimplantation einer Sonder-Totalendoprothese des Kniegelenks | 81.54.32 ↔ Implantation einer Sonder-Totalendoprothese des Kniegelenks bei einem Prothesenwechsel |
| 81.54.23 ↔ Erstimplantation einer achsengeführten Totalendoprothese des Kniegelenks | 81.54.33 ↔ Implantation einer achsengeführten Totalendoprothese des Kniegelenks bei einem Prothesenwechsel |
| 81.54.24 ↔ Erstimplantation einer unikondylären Schlittenprothese am Kniegelenk | 81.54.35 ↔ Implantation einer bikondylären Schlittenprothese bei einem Prothesenwechsel |
| 81.54.25 ↔ Erstimplantation einer bikondylären Schlittenprothese am Kniegelenk | |

81.54.44 ↔ Implantation der Tibia- oder Femurkomponenten, sowie des Inlays einer unikondylären, resp. bikondylären Schlittenprothese oder einer Standard-Totalendoprothese des Knies bei einem Wechsel	81.54.45 ↔ Implantation der Tibia- oder Femurkomponenten, sowie des Inlays einer Sonder-Totalendoprothese oder einer achsengeführten Totalendoprothese des Knies, bei einem Wechsel
--	---

DRG I04**Revision oder Ersatz des Kniegelenkes mit komplizierender Diagnose oder Arthrodese**

(Diagnose in Tabelle I04-1 oder Prozedur in Tabelle I04-2) und Prozedur in Tabelle I04-3

DRG I04A**Revision oder Ersatz des Kniegelenkes mit komplizierender Diagnose oder Arthrodese mit äusserst schweren CC**

PCCCL > 3

DRG I04B**Revision oder Ersatz des Kniegelenkes mit komplizierender Diagnose oder Arthrodese und bestimmtem Prothesenwechsel**

Prozedur in Tabelle I04-4

DRG I04C**Revision oder Ersatz des Kniegelenkes mit komplizierender Diagnose oder Arthrodese****Diagnose I04-1**

C40.2	Bösartige Neubildung des Knochens und des Gelenkknorpels: Lange Knochen der unteren Extremität	M86.35	Chronische multifokale Osteomyelitis: Beckenregion und Oberschenkel [Becken, Femur, Gesäß, Hüfte, Hüftgelenk, Iliosakralgelenk]
C40.3	Bösartige Neubildung des Knochens und des Gelenkknorpels: Kurze Knochen der unteren Extremität	M86.36	Chronische multifokale Osteomyelitis: Unterschenkel [Fibula, Tibia, Kniegelenk]
C40.8	Bösartige Neubildung: Knochen und Gelenkknorpel der Extremitäten, mehrere Teilbereiche überlappend	M86.45	Chronische Osteomyelitis mit Fistel: Beckenregion und Oberschenkel [Becken, Femur, Gesäß, Hüfte, Hüftgelenk, Iliosakralgelenk]
C49.2	Bösartige Neubildung: Bindegewebe und andere Weichteilgewebe der unteren Extremität, einschließlich Hüfte	M86.46	Chronische Osteomyelitis mit Fistel: Unterschenkel [Fibula, Tibia, Kniegelenk]
C49.8	Bösartige Neubildung: Bindegewebe und andere Weichteilgewebe, mehrere Teilbereiche überlappend	M86.55	Sonstige chronische hämatogene Osteomyelitis: Beckenregion und Oberschenkel [Becken, Femur, Gesäß, Hüfte, Hüftgelenk, Iliosakralgelenk]
C79.5	Sekundäre bösartige Neubildung des Knochens und des Knochenmarkes	M86.56	Sonstige chronische hämatogene Osteomyelitis: Unterschenkel [Fibula, Tibia, Kniegelenk]
M00.06	Arthritis und Polyarthritis durch Staphylokokken: Unterschenkel [Fibula, Tibia, Kniegelenk]	M86.65	Sonstige chronische Osteomyelitis: Beckenregion und Oberschenkel [Becken, Femur, Gesäß, Hüfte, Hüftgelenk, Iliosakralgelenk]
M00.16	Arthritis und Polyarthritis durch Pneumokokken: Unterschenkel [Fibula, Tibia, Kniegelenk]	M86.66	Sonstige chronische Osteomyelitis: Unterschenkel [Fibula, Tibia, Kniegelenk]
M00.26	Arthritis und Polyarthritis durch sonstige Streptokokken: Unterschenkel [Fibula, Tibia, Kniegelenk]	M86.85	Sonstige Osteomyelitis: Beckenregion und Oberschenkel [Becken, Femur, Gesäß, Hüfte, Hüftgelenk, Iliosakralgelenk]
M00.86	Arthritis und Polyarthritis durch sonstige näher bezeichnete bakterielle Erreger: Unterschenkel [Fibula, Tibia, Kniegelenk]	M86.86	Sonstige Osteomyelitis: Unterschenkel [Fibula, Tibia, Kniegelenk]
M00.96	Eitrige Arthritis, nicht näher bezeichnet: Unterschenkel [Fibula, Tibia, Kniegelenk]	M86.95	Osteomyelitis, nicht näher bezeichnet: Beckenregion und Oberschenkel [Becken, Femur, Gesäß, Hüfte, Hüftgelenk, Iliosakralgelenk]
M86.05	Akute hämatogene Osteomyelitis: Beckenregion und Oberschenkel [Becken, Femur, Gesäß, Hüfte, Hüftgelenk, Iliosakralgelenk]	M86.96	Osteomyelitis, nicht näher bezeichnet: Unterschenkel [Fibula, Tibia, Kniegelenk]
M86.06	Akute hämatogene Osteomyelitis: Unterschenkel [Fibula, Tibia, Kniegelenk]	M89.55	Osteolyse: Beckenregion und Oberschenkel [Becken, Femur, Gesäß, Hüfte, Hüftgelenk, Iliosakralgelenk]
M86.15	Sonstige akute Osteomyelitis: Beckenregion und Oberschenkel [Becken, Femur, Gesäß, Hüfte, Hüftgelenk, Iliosakralgelenk]	M89.56	Osteolyse: Unterschenkel [Fibula, Tibia, Kniegelenk]
M86.16	Sonstige akute Osteomyelitis: Unterschenkel [Fibula, Tibia, Kniegelenk]	M96.80	Elektiv offen belassenes Sternum nach thoraxchirurgischem Eingriff
M86.25	Subakute Osteomyelitis: Beckenregion und Oberschenkel [Becken, Femur, Gesäß, Hüfte, Hüftgelenk, Iliosakralgelenk]	M96.82	Verzögerte Knochenheilung nach Fusion oder Arthrodese
M86.26	Subakute Osteomyelitis: Unterschenkel [Fibula, Tibia, Kniegelenk]	M96.88	Sonstige Krankheiten des Muskel-Skelett-Systems nach medizinischen Maßnahmen
		S72.3	Fraktur des Femurschaftes
		S72.40	Distale Fraktur des Femurs: Teil nicht näher bezeichnet

S72.41	Distale Fraktur des Femurs: Condylus (lateralis) (medialis)	S72.44	Distale Fraktur des Femurs: Interkondylär
S72.42	Distale Fraktur des Femurs: Epiphyse, Epiphysenlösung	S72.7	Multiple Frakturen des Femurs
S72.43	Distale Fraktur des Femurs: Suprakondylär	T84.5	Infektion und entzündliche Reaktion durch eine Gelenkendothese

Prozedur I04-2

81.22 ↔ Knie-Arthrodese

Prozedur I04-3

80.06.11 ↔	Entfernen einer Standard-Totalendoprothese des Kniegelenks	81.54.24 ↔	Erstimplantation einer unikondylären Schlittenprothese am Kniegelenk
80.06.12 ↔	Entfernen einer Sonder-Totalendoprothese des Kniegelenks	81.54.25 ↔	Erstimplantation einer bikondylären Schlittenprothese am Kniegelenk
80.06.13 ↔	Entfernen einer achsengeführten Totalendoprothese des Kniegelenks	81.54.26 ↔	Erstimplantation eines kondylären Femurschildes mit Patella-Rückflächenersatz
80.06.14 ↔	Entfernen einer unikondylären Schlittenprothese	81.54.27 ↔	Erstimplantation eines Patella-Rückflächenersatzes
80.06.15 ↔	Entfernen einer bikondylären Schlittenprothese	81.54.28 ↔	Erstimplantation eines isolierten Ersatzes der femoralen Gleitfläche
80.06.16 ↔	Entfernen eines kondylären Femurschildes mit Patella-Rückflächenersatz	81.54.29 ↔	Erstimplantation einer Knieendothese, sonstige
80.06.17 ↔	Entfernen eines Patella-Rückflächenersatz	81.54.31 ↔	Implantation einer Standard-Totalendoprothese des Kniegelenks bei einem Prothesenwechsel
80.06.18 ↔	Entfernen des Inlays einer Knieendothese	81.54.32 ↔	Implantation einer Sonder-Totalendoprothese des Kniegelenks bei einem Prothesenwechsel
80.06.1A ↔	Entfernen der Tibia- oder Femurkomponenten, sowie des Inlays einer unikondylären, resp. bikondylären Schlittenprothese oder einer Standard-Totalendoprothese des Knies	81.54.33 ↔	Implantation einer achsengeführten Totalendoprothese des Kniegelenks bei einem Prothesenwechsel
80.06.1B ↔	Entfernen der Tibia- oder Femurkomponenten, sowie des Inlays einer Sonder-Totalendoprothese oder einer achsengeführten Totalendoprothese des Knies	81.54.35 ↔	Implantation einer bikondylären Schlittenprothese bei einem Prothesenwechsel
80.06.1C ↔	Entfernen eines isolierten Ersatzes der femoralen Gleitfläche	81.54.44 ↔	Implantation der Tibia- oder Femurkomponenten, sowie des Inlays einer unikondylären, resp. bikondylären Schlittenprothese oder einer Standard-Totalendoprothese des Knies bei einem Wechsel
80.06.99 ↔	Entfernen einer Knieendothese, sonstige	81.54.45 ↔	Implantation der Tibia- oder Femurkomponenten, sowie des Inlays einer Sonder-Totalendoprothese oder einer achsengeführten Totalendoprothese des Knies, bei einem Wechsel
81.22 ↔	Knie-Arthrodese		
81.54.21 ↔	Erstimplantation einer Standard-Totalendoprothese des Kniegelenks		
81.54.22 ↔	Erstimplantation einer Sonder-Totalendoprothese des Kniegelenks		
81.54.23 ↔	Erstimplantation einer achsengeführten Totalendoprothese des Kniegelenks		

Prozedur I04-4

81.54.32 ↔	Implantation einer Sonder-Totalendoprothese des Kniegelenks bei einem Prothesenwechsel	81.54.33 ↔	Implantation einer achsengeführten Totalendoprothese des Kniegelenks bei einem Prothesenwechsel
------------	--	------------	---

ADRG I05**Gelenkersatz oder Revision an den oberen Extremitäten**

Prozedur in Tabelle I05-1

DRG I05A**Gelenkersatz oder Revision an den oberen Extremitäten mit äusserst schweren CC oder bestimmtem beidseitigen Eingriff oder Eingriff an mehreren Lokalisationen**

PCCL > 3 oder Beidseitige Prozedur in Tabelle I05-2 oder Eingriff an mehreren Lokalisationen

DRG I05B**Gelenkersatz oder Revision an den oberen Extremitäten mit komplexem Eingriff**

Prozedur in Tabelle I05-3

DRG I05C**Gelenkersatz oder Revision an den oberen Extremitäten****Prozedur I05-1**

81.80.00 ↔ Implantation Totalendoprothese Schultergelenk, n.n.bez.	81.81.22 ↔ Implantation Humeruskopfprothese, bei Prothesenwechsel
81.80.09 ↔ Implantation Totalendoprothese Schultergelenk, sonstige	81.81.23 ↔ Implantation Glenoidprothese, bei Prothesenwechsel
81.80.11 ↔ Erstimplantation Totalendoprothese Schultergelenk, anatomisch	81.81.31 ↔ Implantation Pfanne, Totalendoprothese Schultergelenk, bei Wechsel von Komponenten
81.80.12 ↔ Erstimplantation Totalendoprothese Schultergelenk, invers	81.81.32 ↔ Implantation Pfanne sowie Inlay, Totalendoprothese Schultergelenk, bei Wechsel von Komponenten
81.80.13 ↔ Erstimplantation Totalendoprothese Schultergelenk, Sonderprothese	81.81.33 ↔ Implantation Inlay, Totalendoprothese Schultergelenk, bei Wechsel von Komponenten
81.80.21 ↔ Implantation Totalendoprothese Schultergelenk, anatomisch, bei Prothesenwechsel	81.81.34 ↔ Implantation Inlay sowie Kopf, Totalendoprothese Schultergelenk, bei Wechsel von Komponenten
81.80.22 ↔ Implantation Totalendoprothese Schultergelenk, invers, bei Prothesenwechsel	81.81.35 ↔ Implantation Inlay, Kopf sowie Schaft, Totalendoprothese Schultergelenk, bei Wechsel von Komponenten
81.80.23 ↔ Implantation Totalendoprothese Schultergelenk, Sonderprothese, bei Prothesenwechsel	81.84 ↔ Totalprothese des Ellenbogens
81.81.00 ↔ Implantation Partielle Prothese Schultergelenk, n.n.bez.	81.85.30 ↔ Prothetischer Ersatz der distalen Humerusgelenkfläche
81.81.09 ↔ Implantation Partielle Prothese Schultergelenk, sonstige	81.85.31 ↔ Sonstige Rekonstruktion am Ellenbogen, Radiuskopfprothese
81.81.11 ↔ Erstimplantation Oberflächenersatzprothese	81.96.2D ↔ Sonstige Rekonstruktion an Gelenken, Handgelenk, Ulnakopfprothese
81.81.12 ↔ Erstimplantation Humeruskopfprothese	81.97.13 ↔ Revision und Wechsel einer Totalprothese des Ellenbogengelenks
81.81.13 ↔ Erstimplantation Glenoidprothese	81.97.14 ↔ Revision und Wechsel einer Radiuskopfprothese
81.81.21 ↔ Implantation Oberflächenersatzprothese, bei Prothesenwechsel	

Prozedur I05-2

81.80.00 ↔ Implantation Totalendoprothese Schultergelenk, n.n.bez.	81.80.12 ↔ Erstimplantation Totalendoprothese Schultergelenk, invers
81.80.09 ↔ Implantation Totalendoprothese Schultergelenk, sonstige	81.80.13 ↔ Erstimplantation Totalendoprothese Schultergelenk, Sonderprothese
81.80.11 ↔ Erstimplantation Totalendoprothese Schultergelenk, anatomisch	81.84 ↔ Totalprothese des Ellenbogens

Prozedur I05-3

81.80.00 ↔ Implantation Totalendoprothese Schultergelenk, n.n.bez.	81.80.22 ↔ Implantation Totalendoprothese Schultergelenk, invers, bei Prothesenwechsel
81.80.09 ↔ Implantation Totalendoprothese Schultergelenk, sonstige	81.80.23 ↔ Implantation Totalendoprothese Schultergelenk, Sonderprothese, bei Prothesenwechsel
81.80.11 ↔ Erstimplantation Totalendoprothese Schultergelenk, anatomisch	81.81.22 ↔ Implantation Humeruskopfprothese, bei Prothesenwechsel
81.80.12 ↔ Erstimplantation Totalendoprothese Schultergelenk, invers	81.84 ↔ Totalprothese des Ellenbogens
81.80.13 ↔ Erstimplantation Totalendoprothese Schultergelenk, Sonderprothese	81.97.13 ↔ Revision und Wechsel einer Totalprothese des Ellenbogengelenks
81.80.21 ↔ Implantation Totalendoprothese Schultergelenk, anatomisch, bei Prothesenwechsel	

ADRG I06**Komplexe Eingriffe an der Wirbelsäule mit komplexem Korrekturingriff**

((Hauptdiagnose in Tabelle I06-1 und (Prozedur in Tabelle I06-3 oder (Prozedur in Tabelle I06-4 und Prozedur in Tabelle I06-5)) oder (Prozedur in Tabelle I06-6)) und (Prozedur in Tabelle I06-7 oder PCCL > 3 oder Alter < 16 Jahre) oder Prozedur in Tabelle I06-8) und (PCCL > 3 oder Nebendiagnose in Tabelle I06-2)

DRG I06A**Komplexe Eingriffe an der Wirbelsäule mit hochkomplexem Korrekturingriff oder mehrzeitige komplexe OR-Prozedur oder geriatrische Akutreha ab 14 BT od. IntK > 196/184 Pkt.**

Mindestens eine Prozedur in Tabelle I06-9 oder Mehrzeitige komplexe OR-Prozeduren oder Geriatrische Akutrehabilitation, ab 14 BHT

DRG I06B**Komplexe Eingriffe an der Wirbelsäule mit sehr komplexem Korrekturingriff, Alter < 16 Jahre mit äuss. schw. CC oder IMCK > 196/184 Aufwandspunkte**

PCCL > 3 und Alter < 16 Jahre oder mindestens eine Prozedur in Tabelle I06-10 oder mindestens eine Prozedur in Tabelle I06-11 oder Prozedur in Tabelle I06-12 und PCCL > 3

DRG I06C**Komplexe Eingriffe an der Wirbelsäule mit komplexem Korrekturingriff****Diagnose I06-1**

M40.00	Kyphose als Haltungsstörung: Mehrere Lokalisationen der Wirbelsäule	M40.30	Flachrücken: Mehrere Lokalisationen der Wirbelsäule
M40.01	Kyphose als Haltungsstörung: Okzipito-Atlanto-Axialbereich	M40.31	Flachrücken: Okzipito-Atlanto-Axialbereich
M40.02	Kyphose als Haltungsstörung: Zervikalbereich	M40.32	Flachrücken: Zervikalbereich
M40.03	Kyphose als Haltungsstörung: Zervikothorakalbereich	M40.33	Flachrücken: Zervikothorakalbereich
M40.04	Kyphose als Haltungsstörung: Thorakalbereich	M40.34	Flachrücken: Thorakalbereich
M40.05	Kyphose als Haltungsstörung: Thorakolumbalbereich	M40.35	Flachrücken: Thorakolumbalbereich
M40.06	Kyphose als Haltungsstörung: Lumbalbereich	M40.36	Flachrücken: Lumbalbereich
M40.07	Kyphose als Haltungsstörung: Lumbosakralbereich	M40.37	Flachrücken: Lumbosakralbereich
M40.08	Kyphose als Haltungsstörung: Sakral- und Sakrokokzygealbereich	M40.38	Flachrücken: Sakral- und Sakrokokzygealbereich
M40.09	Kyphose als Haltungsstörung: Nicht näher bezeichnete Lokalisation	M40.39	Flachrücken: Nicht näher bezeichnete Lokalisation
M40.10	Sonstige sekundäre Kyphose: Mehrere Lokalisationen der Wirbelsäule	M40.40	Sonstige Lordose: Mehrere Lokalisationen der Wirbelsäule
M40.11	Sonstige sekundäre Kyphose: Okzipito-Atlanto-Axialbereich	M40.41	Sonstige Lordose: Okzipito-Atlanto-Axialbereich
M40.12	Sonstige sekundäre Kyphose: Zervikalbereich	M40.42	Sonstige Lordose: Zervikalbereich
M40.13	Sonstige sekundäre Kyphose: Zervikothorakalbereich	M40.43	Sonstige Lordose: Zervikothorakalbereich
M40.14	Sonstige sekundäre Kyphose: Thorakalbereich	M40.44	Sonstige Lordose: Thorakalbereich
M40.15	Sonstige sekundäre Kyphose: Thorakolumbalbereich	M40.45	Sonstige Lordose: Thorakolumbalbereich
M40.16	Sonstige sekundäre Kyphose: Lumbalbereich	M40.46	Sonstige Lordose: Lumbalbereich
M40.17	Sonstige sekundäre Kyphose: Lumbosakralbereich	M40.47	Sonstige Lordose: Lumbosakralbereich
M40.18	Sonstige sekundäre Kyphose: Sakral- und Sakrokokzygealbereich	M40.48	Sonstige Lordose: Sakral- und Sakrokokzygealbereich
M40.19	Sonstige sekundäre Kyphose: Nicht näher bezeichnete Lokalisation	M40.49	Sonstige Lordose: Nicht näher bezeichnete Lokalisation
M40.20	Sonstige und nicht näher bezeichnete Kyphose: Mehrere Lokalisationen der Wirbelsäule	M40.50	Lordose, nicht näher bezeichnet: Mehrere Lokalisationen der Wirbelsäule
M40.21	Sonstige und nicht näher bezeichnete Kyphose: Okzipito-Atlanto-Axialbereich	M40.51	Lordose, nicht näher bezeichnet: Okzipito-Atlanto-Axialbereich
M40.22	Sonstige und nicht näher bezeichnete Kyphose: Zervikalbereich	M40.52	Lordose, nicht näher bezeichnet: Zervikalbereich
M40.23	Sonstige und nicht näher bezeichnete Kyphose: Zervikothorakalbereich	M40.53	Lordose, nicht näher bezeichnet: Zervikothorakalbereich
M40.24	Sonstige und nicht näher bezeichnete Kyphose: Thorakalbereich	M40.54	Lordose, nicht näher bezeichnet: Thorakalbereich
M40.25	Sonstige und nicht näher bezeichnete Kyphose: Thorakolumbalbereich	M40.55	Lordose, nicht näher bezeichnet: Thorakolumbalbereich
M40.26	Sonstige und nicht näher bezeichnete Kyphose: Lumbalbereich	M40.56	Lordose, nicht näher bezeichnet: Lumbalbereich
M40.27	Sonstige und nicht näher bezeichnete Kyphose: Lumbosakralbereich	M40.57	Lordose, nicht näher bezeichnet: Lumbosakralbereich
M40.28	Sonstige und nicht näher bezeichnete Kyphose: Sakral- und Sakrokokzygealbereich	M40.58	Lordose, nicht näher bezeichnet: Sakral- und Sakrokokzygealbereich
M40.29	Sonstige und nicht näher bezeichnete Kyphose: Nicht näher bezeichnete Lokalisation	M40.59	Lordose, nicht näher bezeichnet: Nicht näher bezeichnete Lokalisation
		M41.00	Idiopathische Skoliose beim Kind: Mehrere Lokalisationen der Wirbelsäule
		M41.01	Idiopathische Skoliose beim Kind: Okzipito-Atlanto-Axialbereich
		M41.02	Idiopathische Skoliose beim Kind: Zervikalbereich
		M41.03	Idiopathische Skoliose beim Kind: Zervikothorakalbereich
		M41.04	Idiopathische Skoliose beim Kind: Thorakalbereich
		M41.05	Idiopathische Skoliose beim Kind: Thorakolumbalbereich

M41.06	Idiopathische Skoliose beim Kind: Lumbalbereich	M41.44	Neuromyopathische Skoliose: Thorakalbereich
M41.07	Idiopathische Skoliose beim Kind: Lumbosakralbereich	M41.45	Neuromyopathische Skoliose: Thorakolumbalbereich
M41.08	Idiopathische Skoliose beim Kind: Sakral- und Sakrokokzygealbereich	M41.46	Neuromyopathische Skoliose: Lumbalbereich
M41.09	Idiopathische Skoliose beim Kind: Nicht näher bezeichnete Lokalisation	M41.47	Neuromyopathische Skoliose: Lumbosakralbereich
M41.10	Idiopathische Skoliose beim Jugendlichen: Mehrere Lokalisationen der Wirbelsäule	M41.48	Neuromyopathische Skoliose: Sakral- und Sakrokokzygealbereich
M41.11	Idiopathische Skoliose beim Jugendlichen: Okzipito-Atlanto-Axialbereich	M41.49	Neuromyopathische Skoliose: Nicht näher bezeichnete Lokalisation
M41.12	Idiopathische Skoliose beim Jugendlichen: Zervikalbereich	M41.50	Sonstige sekundäre Skoliose: Mehrere Lokalisationen der Wirbelsäule
M41.13	Idiopathische Skoliose beim Jugendlichen: Zervikothorakalbereich	M41.51	Sonstige sekundäre Skoliose: Okzipito-Atlanto-Axialbereich
M41.14	Idiopathische Skoliose beim Jugendlichen: Thorakalbereich	M41.52	Sonstige sekundäre Skoliose: Zervikalbereich
M41.15	Idiopathische Skoliose beim Jugendlichen: Thorakolumbalbereich	M41.53	Sonstige sekundäre Skoliose: Zervikothorakalbereich
M41.16	Idiopathische Skoliose beim Jugendlichen: Lumbalbereich	M41.54	Sonstige sekundäre Skoliose: Thorakalbereich
M41.17	Idiopathische Skoliose beim Jugendlichen: Lumbosakralbereich	M41.55	Sonstige sekundäre Skoliose: Thorakolumbalbereich
M41.18	Idiopathische Skoliose beim Jugendlichen: Sakral- und Sakrokokzygealbereich	M41.56	Sonstige sekundäre Skoliose: Lumbalbereich
M41.19	Idiopathische Skoliose beim Jugendlichen: Nicht näher bezeichnete Lokalisation	M41.57	Sonstige sekundäre Skoliose: Lumbosakralbereich
M41.20	Sonstige idiopathische Skoliose: Mehrere Lokalisationen der Wirbelsäule	M41.58	Sonstige sekundäre Skoliose: Sakral- und Sakrokokzygealbereich
M41.21	Sonstige idiopathische Skoliose: Okzipito-Atlanto-Axialbereich	M41.59	Sonstige sekundäre Skoliose: Nicht näher bezeichnete Lokalisation
M41.22	Sonstige idiopathische Skoliose: Zervikalbereich	M41.80	Sonstige Formen der Skoliose: Mehrere Lokalisationen der Wirbelsäule
M41.23	Sonstige idiopathische Skoliose: Zervikothorakalbereich	M41.81	Sonstige Formen der Skoliose: Okzipito-Atlanto-Axialbereich
M41.24	Sonstige idiopathische Skoliose: Thorakalbereich	M41.82	Sonstige Formen der Skoliose: Zervikalbereich
M41.25	Sonstige idiopathische Skoliose: Thorakolumbalbereich	M41.83	Sonstige Formen der Skoliose: Zervikothorakalbereich
M41.26	Sonstige idiopathische Skoliose: Lumbalbereich	M41.84	Sonstige Formen der Skoliose: Thorakalbereich
M41.27	Sonstige idiopathische Skoliose: Lumbosakralbereich	M41.85	Sonstige Formen der Skoliose: Thorakolumbalbereich
M41.28	Sonstige idiopathische Skoliose: Sakral- und Sakrokokzygealbereich	M41.86	Sonstige Formen der Skoliose: Lumbalbereich
M41.29	Sonstige idiopathische Skoliose: Nicht näher bezeichnete Lokalisation	M41.87	Sonstige Formen der Skoliose: Lumbosakralbereich
M41.30	Thoraxbedingte Skoliose: Mehrere Lokalisationen der Wirbelsäule	M41.88	Sonstige Formen der Skoliose: Sakral- und Sakrokokzygealbereich
M41.31	Thoraxbedingte Skoliose: Okzipito-Atlanto-Axialbereich	M41.89	Sonstige Formen der Skoliose: Nicht näher bezeichnete Lokalisation
M41.32	Thoraxbedingte Skoliose: Zervikalbereich	M41.90	Skoliose, nicht näher bezeichnet: Mehrere Lokalisationen der Wirbelsäule
M41.33	Thoraxbedingte Skoliose: Zervikothorakalbereich	M41.91	Skoliose, nicht näher bezeichnet: Okzipito-Atlanto-Axialbereich
M41.34	Thoraxbedingte Skoliose: Thorakalbereich	M41.92	Skoliose, nicht näher bezeichnet: Zervikalbereich
M41.35	Thoraxbedingte Skoliose: Thorakolumbalbereich	M41.93	Skoliose, nicht näher bezeichnet: Zervikothorakalbereich
M41.36	Thoraxbedingte Skoliose: Lumbalbereich	M41.94	Skoliose, nicht näher bezeichnet: Thorakalbereich
M41.37	Thoraxbedingte Skoliose: Lumbosakralbereich	M41.95	Skoliose, nicht näher bezeichnet: Thorakolumbalbereich
M41.38	Thoraxbedingte Skoliose: Sakral- und Sakrokokzygealbereich	M41.96	Skoliose, nicht näher bezeichnet: Lumbalbereich
M41.39	Thoraxbedingte Skoliose: Nicht näher bezeichnete Lokalisation	M41.97	Skoliose, nicht näher bezeichnet: Lumbosakralbereich
M41.40	Neuromyopathische Skoliose: Mehrere Lokalisationen der Wirbelsäule	M41.98	Skoliose, nicht näher bezeichnet: Sakral- und Sakrokokzygealbereich
M41.41	Neuromyopathische Skoliose: Okzipito-Atlanto-Axialbereich	M41.99	Skoliose, nicht näher bezeichnet: Nicht näher bezeichnete Lokalisation
M41.42	Neuromyopathische Skoliose: Zervikalbereich	M96.2	Kyphose nach Bestrahlung
M41.43	Neuromyopathische Skoliose: Zervikothorakalbereich	M96.3	Kyphose nach Laminektomie
		M96.4	Postoperative Lordose
		M96.5	Skoliose nach Bestrahlung
		Q67.5	Angeborene Deformitäten der Wirbelsäule
		Q76.3	Angeborene Skoliose durch angeborene Knochenfehlbildung

Prozedur I06-10

- 99.B8.13 ‡↔ IMC-Komplexbehandlung des Erwachsenen, 185 bis 360 Aufwandspunkte
- 99.B8.14 ‡↔ IMC-Komplexbehandlung des Erwachsenen, 361 bis 552 Aufwandspunkte
- 99.B8.21 ‡↔ IMC-Komplexbehandlung im Kindesalter, 197 bis 392 Aufwandspunkte

Prozedur I06-11

- 00.94.31 ‡↔ Intraoperatives neurophysiologisches Monitoring, von mehr als 4 Stunden bis 8 Stunden
- 00.94.32 ‡↔ Intraoperatives neurophysiologisches Monitoring, von mehr als 8 Stunden bis 12 Stunden
- 00.94.33 ‡↔ Intraoperatives neurophysiologisches Monitoring, von mehr als 12 Stunden
- 78.41.30 ↔ Sonstige plastische Rekonstruktion an Skapula, Klavikula, Rippen und Sternum, Implantation von vertikalen expandierbaren prothetischen Titanrippen [VEPTR]
- 7A.71.17 ↔ Fusion von Wirbeln mit Stabilisierung der Wirbelsäule, Zugang dorsal und dorsolateral, 7 Segmente
- 7A.71.18 ↔ Fusion von Wirbeln mit Stabilisierung der Wirbelsäule, Zugang dorsal und dorsolateral, 8 Segmente
- 7A.71.1A ↔ Fusion von Wirbeln mit Stabilisierung der Wirbelsäule, Zugang dorsal und dorsolateral, 9 Segmente
- 7A.71.1B ↔ Fusion von Wirbeln mit Stabilisierung der Wirbelsäule, Zugang dorsal und dorsolateral, 10 Segmente
- 7A.71.1C ↔ Fusion von Wirbeln mit Stabilisierung der Wirbelsäule, Zugang dorsal und dorsolateral, 11 Segmente
- 7A.71.1D ↔ Fusion von Wirbeln mit Stabilisierung der Wirbelsäule, Zugang dorsal und dorsolateral, 12 Segmente
- 7A.71.1E ↔ Fusion von Wirbeln mit Stabilisierung der Wirbelsäule, Zugang dorsal und dorsolateral, 13 Segmente
- 7A.71.1F ↔ Fusion von Wirbeln mit Stabilisierung der Wirbelsäule, Zugang dorsal und dorsolateral, 14 und mehr Segmente
- 7A.71.27 ↔ Fusion von Wirbeln mit Stabilisierung der Wirbelsäule, Zugang ventral, 7 Segmente
- 7A.71.28 ↔ Fusion von Wirbeln mit Stabilisierung der Wirbelsäule, Zugang ventral, 8 Segmente
- 7A.71.2A ↔ Fusion von Wirbeln mit Stabilisierung der Wirbelsäule, Zugang ventral, 9 Segmente
- 7A.71.2B ↔ Fusion von Wirbeln mit Stabilisierung der Wirbelsäule, Zugang ventral, 10 Segmente
- 7A.71.2C ↔ Fusion von Wirbeln mit Stabilisierung der Wirbelsäule, Zugang ventral, 11 Segmente
- 7A.71.2D ↔ Fusion von Wirbeln mit Stabilisierung der Wirbelsäule, Zugang ventral, 12 Segmente
- 7A.71.2E ↔ Fusion von Wirbeln mit Stabilisierung der Wirbelsäule, Zugang ventral, 13 Segmente
- 7A.71.2F ↔ Fusion von Wirbeln mit Stabilisierung der Wirbelsäule, Zugang ventral, 14 und mehr Segmente
- 7A.72.17 ↔ Dynamische Stabilisierung der Wirbelsäule, Zugang dorsal und dorsolateral, 7 Segmente
- 7A.72.18 ↔ Dynamische Stabilisierung der Wirbelsäule, Zugang dorsal und dorsolateral, 8 Segmente
- 7A.72.1A ↔ Dynamische Stabilisierung der Wirbelsäule, Zugang dorsal und dorsolateral, 9 Segmente
- 7A.72.1B ↔ Dynamische Stabilisierung der Wirbelsäule, Zugang dorsal und dorsolateral, 10 Segmente
- 7A.72.1C ↔ Dynamische Stabilisierung der Wirbelsäule, Zugang dorsal und dorsolateral, 11 Segmente
- 7A.72.1D ↔ Dynamische Stabilisierung der Wirbelsäule, Zugang dorsal und dorsolateral, 12 Segmente
- 7A.72.1E ↔ Dynamische Stabilisierung der Wirbelsäule, Zugang dorsal und dorsolateral, 13 Segmente
- 7A.72.1F ↔ Dynamische Stabilisierung der Wirbelsäule, Zugang dorsal und dorsolateral, 14 und mehr Segmente
- 7A.72.27 ↔ Dynamische Stabilisierung der Wirbelsäule, Zugang ventral, 7 Segmente
- 7A.72.28 ↔ Dynamische Stabilisierung der Wirbelsäule, Zugang ventral, 8 Segmente
- 7A.72.2A ↔ Dynamische Stabilisierung der Wirbelsäule, Zugang ventral, 9 Segmente
- 7A.72.2B ↔ Dynamische Stabilisierung der Wirbelsäule, Zugang ventral, 10 Segmente
- 7A.72.2C ↔ Dynamische Stabilisierung der Wirbelsäule, Zugang ventral, 11 Segmente
- 7A.72.2D ↔ Dynamische Stabilisierung der Wirbelsäule, Zugang ventral, 12 Segmente
- 7A.72.2E ↔ Dynamische Stabilisierung der Wirbelsäule, Zugang ventral, 13 Segmente
- 7A.72.2F ↔ Dynamische Stabilisierung der Wirbelsäule, Zugang ventral, 14 und mehr Segmente
- 7A.74.17 ↔ Fusion von Wirbeln zur Stellungskorrektur, Zugang dorsal und dorsolateral, 7 Segmente
- 7A.74.18 ↔ Fusion von Wirbeln zur Stellungskorrektur, Zugang dorsal und dorsolateral, 8 Segmente
- 7A.74.1A ↔ Fusion von Wirbeln zur Stellungskorrektur, Zugang dorsal und dorsolateral, 9 Segmente
- 7A.74.1B ↔ Fusion von Wirbeln zur Stellungskorrektur, Zugang dorsal und dorsolateral, 10 Segmente
- 7A.74.27 ↔ Fusion von Wirbeln zur Stellungskorrektur, Zugang ventral, 7 Segmente
- 7A.74.28 ↔ Fusion von Wirbeln zur Stellungskorrektur, Zugang ventral, 8 Segmente
- 7A.74.2A ↔ Fusion von Wirbeln zur Stellungskorrektur, Zugang ventral, 9 Segmente
- 7A.74.2B ↔ Fusion von Wirbeln zur Stellungskorrektur, Zugang ventral, 10 Segmente
- 7A.A2 ↔ Implantation von mitwachsenden oder expandierenden Systemen, Wirbelsäule

Prozedur I06-12

7A.A1.32 ‡↔ 2 implantierte Wirbelkörperersatz	7A.A1.44 ‡↔ 4 implantierte Wirbelkörperersatzprothesen
7A.A1.33 ‡↔ 3 implantierte Wirbelkörperersatz	7A.A1.45 ‡↔ 5 und mehr implantierte Wirbelkörperersatzprothesen
7A.A1.34 ‡↔ 4 implantierte Wirbelkörperersatz	7A.A1.53 ‡↔ 3 implantierte interkorporelle Implantate
7A.A1.35 ‡↔ 5 und mehr implantierte Wirbelkörperersatz	7A.A1.54 ‡↔ 4 implantierte interkorporelle Implantate
7A.A1.42 ‡↔ 2 implantierte Wirbelkörperersatzprothesen	7A.A1.55 ‡↔ 5 und mehr implantierte interkorporelle Implantate
7A.A1.43 ‡↔ 3 implantierte Wirbelkörperersatzprothesen	

Diagnose I06-2

G04.1	Humane T-Zell-lymphotrope Virus-assoziierte Myelopathie	G82.31	Schlaffe Tetraparese und Tetraplegie: Akute unvollständige Querschnittlähmung nichttraumatischer Genese
G82.00	Schlaffe Paraparese und Paraplegie: Akute unvollständige Querschnittlähmung nichttraumatischer Genese	G82.32	Schlaffe Tetraparese und Tetraplegie: Chronische unvollständige Querschnittlähmung
G82.01	Schlaffe Paraparese und Paraplegie: Akute unvollständige Querschnittlähmung nichttraumatischer Genese	G82.33	Schlaffe Tetraparese und Tetraplegie: Chronische unvollständige Querschnittlähmung
G82.02	Schlaffe Paraparese und Paraplegie: Chronische unvollständige Querschnittlähmung	G82.40	Spastische Tetraparese und Tetraplegie: Akute unvollständige Querschnittlähmung nichttraumatischer Genese
G82.03	Schlaffe Paraparese und Paraplegie: Chronische unvollständige Querschnittlähmung	G82.41	Spastische Tetraparese und Tetraplegie: Akute unvollständige Querschnittlähmung nichttraumatischer Genese
G82.10	Spastische Paraparese und Paraplegie: Akute unvollständige Querschnittlähmung nichttraumatischer Genese	G82.42	Spastische Tetraparese und Tetraplegie: Chronische unvollständige Querschnittlähmung
G82.11	Spastische Paraparese und Paraplegie: Akute unvollständige Querschnittlähmung nichttraumatischer Genese	G82.43	Spastische Tetraparese und Tetraplegie: Chronische unvollständige Querschnittlähmung
G82.12	Spastische Paraparese und Paraplegie: Chronische unvollständige Querschnittlähmung	G82.50	Tetraparese und Tetraplegie, nicht näher bezeichnet: Akute unvollständige Querschnittlähmung nichttraumatischer Genese
G82.13	Spastische Paraparese und Paraplegie: Chronische unvollständige Querschnittlähmung	G82.51	Tetraparese und Tetraplegie, nicht näher bezeichnet: Akute unvollständige Querschnittlähmung nichttraumatischer Genese
G82.20	Paraparese und Paraplegie, nicht näher bezeichnet: Akute unvollständige Querschnittlähmung nichttraumatischer Genese	G82.52	Tetraparese und Tetraplegie, nicht näher bezeichnet: Chronische unvollständige Querschnittlähmung
G82.21	Paraparese und Paraplegie, nicht näher bezeichnet: Akute unvollständige Querschnittlähmung nichttraumatischer Genese	G82.53	Tetraparese und Tetraplegie, nicht näher bezeichnet: Chronische unvollständige Querschnittlähmung
G82.22	Paraparese und Paraplegie, nicht näher bezeichnet: Chronische unvollständige Querschnittlähmung	G83.5	Locked-in-Syndrom
G82.23	Paraparese und Paraplegie, nicht näher bezeichnet: Chronische unvollständige Querschnittlähmung	G93.80	Apallisches Syndrom
G82.30	Schlaffe Tetraparese und Tetraplegie: Akute unvollständige Querschnittlähmung nichttraumatischer Genese	P11.51	Geburtsverletzung der Wirbelsäule und des Rückenmarkes: Mit chronischer Querschnittlähmung
		P91.80	Locked-in-Syndrom und apallisches Syndrom beim Neugeborenen

Prozedur I06-3

7A.71.11 ↔ Fusion von Wirbeln mit Stabilisierung der Wirbelsäule, Zugang dorsal und dorsolateral, 1 Segment	7A.71.24 ↔ Fusion von Wirbeln mit Stabilisierung der Wirbelsäule, Zugang ventral, 4 Segmente
7A.71.12 ↔ Fusion von Wirbeln mit Stabilisierung der Wirbelsäule, Zugang dorsal und dorsolateral, 2 Segmente	7A.71.25 ↔ Fusion von Wirbeln mit Stabilisierung der Wirbelsäule, Zugang ventral, 5 Segmente
7A.71.22 ↔ Fusion von Wirbeln mit Stabilisierung der Wirbelsäule, Zugang ventral, 2 Segmente	7A.72.12 ↔ Dynamische Stabilisierung der Wirbelsäule, Zugang dorsal und dorsolateral, 2 Segmente
7A.71.23 ↔ Fusion von Wirbeln mit Stabilisierung der Wirbelsäule, Zugang ventral, 3 Segmente	7A.72.22 ↔ Dynamische Stabilisierung der Wirbelsäule, Zugang ventral, 2 Segmente

Prozedur I06-4

7A.63.11 ↔	Implantation Wirbelkörperersatz	7A.65.11 ↔	Implantation interkorporelles Implantat
7A.63.21 ↔	Implantation Wirbelkörperersatz bei einem Wechsel	7A.65.21 ↔	Implantation interkorporelles Implantat bei einem Implantatwechsel
7A.64.11 ↔	Implantation Wirbelkörperersatzprothese		
7A.64.21 ↔	Implantation Wirbelkörperersatzprothese bei einem Prothesenwechsel		

Prozedur I06-5

7A.A1.32 ‡↔	2 implantierte Wirbelkörperersatz	7A.A1.45 ‡↔	5 und mehr implantierte Wirbelkörperersatzprothesen
7A.A1.33 ‡↔	3 implantierte Wirbelkörperersatz	7A.A1.52 ‡↔	2 implantierte interkorporelle Implantate
7A.A1.34 ‡↔	4 implantierte Wirbelkörperersatz	7A.A1.53 ‡↔	3 implantierte interkorporelle Implantate
7A.A1.35 ‡↔	5 und mehr implantierte Wirbelkörperersatz	7A.A1.54 ‡↔	4 implantierte interkorporelle Implantate
7A.A1.42 ‡↔	2 implantierte Wirbelkörperersatzprothesen	7A.A1.55 ‡↔	5 und mehr implantierte interkorporelle Implantate
7A.A1.43 ‡↔	3 implantierte Wirbelkörperersatzprothesen		
7A.A1.44 ‡↔	4 implantierte Wirbelkörperersatzprothesen		

Prozedur I06-6

78.41.30 ↔	Sonstige plastische Rekonstruktion an Skapula, Klavikula, Rippen und Sternum, Implantation von vertikalen expandierbaren prothetischen Titanrippen [VEPTR]	7A.71.2B ↔	Fusion von Wirbeln mit Stabilisierung der Wirbelsäule, Zugang ventral, 10 Segmente
7A.71.13 ↔	Fusion von Wirbeln mit Stabilisierung der Wirbelsäule, Zugang dorsal und dorsolateral, 3 Segmente	7A.71.2C ↔	Fusion von Wirbeln mit Stabilisierung der Wirbelsäule, Zugang ventral, 11 Segmente
7A.71.14 ↔	Fusion von Wirbeln mit Stabilisierung der Wirbelsäule, Zugang dorsal und dorsolateral, 4 Segmente	7A.71.2D ↔	Fusion von Wirbeln mit Stabilisierung der Wirbelsäule, Zugang ventral, 12 Segmente
7A.71.15 ↔	Fusion von Wirbeln mit Stabilisierung der Wirbelsäule, Zugang dorsal und dorsolateral, 5 Segmente	7A.71.2E ↔	Fusion von Wirbeln mit Stabilisierung der Wirbelsäule, Zugang ventral, 13 Segmente
7A.71.16 ↔	Fusion von Wirbeln mit Stabilisierung der Wirbelsäule, Zugang dorsal und dorsolateral, 6 Segmente	7A.71.2F ↔	Fusion von Wirbeln mit Stabilisierung der Wirbelsäule, Zugang ventral, 14 und mehr Segmente
7A.71.17 ↔	Fusion von Wirbeln mit Stabilisierung der Wirbelsäule, Zugang dorsal und dorsolateral, 7 Segmente	7A.72.13 ↔	Dynamische Stabilisierung der Wirbelsäule, Zugang dorsal und dorsolateral, 3 Segmente
7A.71.18 ↔	Fusion von Wirbeln mit Stabilisierung der Wirbelsäule, Zugang dorsal und dorsolateral, 8 Segmente	7A.72.14 ↔	Dynamische Stabilisierung der Wirbelsäule, Zugang dorsal und dorsolateral, 4 Segmente
7A.71.1A ↔	Fusion von Wirbeln mit Stabilisierung der Wirbelsäule, Zugang dorsal und dorsolateral, 9 Segmente	7A.72.15 ↔	Dynamische Stabilisierung der Wirbelsäule, Zugang dorsal und dorsolateral, 5 Segmente
7A.71.1B ↔	Fusion von Wirbeln mit Stabilisierung der Wirbelsäule, Zugang dorsal und dorsolateral, 10 Segmente	7A.72.16 ↔	Dynamische Stabilisierung der Wirbelsäule, Zugang dorsal und dorsolateral, 6 Segmente
7A.71.1C ↔	Fusion von Wirbeln mit Stabilisierung der Wirbelsäule, Zugang dorsal und dorsolateral, 11 Segmente	7A.72.17 ↔	Dynamische Stabilisierung der Wirbelsäule, Zugang dorsal und dorsolateral, 7 Segmente
7A.71.1D ↔	Fusion von Wirbeln mit Stabilisierung der Wirbelsäule, Zugang dorsal und dorsolateral, 12 Segmente	7A.72.18 ↔	Dynamische Stabilisierung der Wirbelsäule, Zugang dorsal und dorsolateral, 8 Segmente
7A.71.1E ↔	Fusion von Wirbeln mit Stabilisierung der Wirbelsäule, Zugang dorsal und dorsolateral, 13 Segmente	7A.72.1A ↔	Dynamische Stabilisierung der Wirbelsäule, Zugang dorsal und dorsolateral, 9 Segmente
7A.71.1F ↔	Fusion von Wirbeln mit Stabilisierung der Wirbelsäule, Zugang dorsal und dorsolateral, 14 und mehr Segmente	7A.72.1B ↔	Dynamische Stabilisierung der Wirbelsäule, Zugang dorsal und dorsolateral, 10 Segmente
7A.71.26 ↔	Fusion von Wirbeln mit Stabilisierung der Wirbelsäule, Zugang ventral, 6 Segmente	7A.72.1C ↔	Dynamische Stabilisierung der Wirbelsäule, Zugang dorsal und dorsolateral, 11 Segmente
7A.71.27 ↔	Fusion von Wirbeln mit Stabilisierung der Wirbelsäule, Zugang ventral, 7 Segmente	7A.72.1D ↔	Dynamische Stabilisierung der Wirbelsäule, Zugang dorsal und dorsolateral, 12 Segmente
7A.71.28 ↔	Fusion von Wirbeln mit Stabilisierung der Wirbelsäule, Zugang ventral, 8 Segmente	7A.72.1E ↔	Dynamische Stabilisierung der Wirbelsäule, Zugang dorsal und dorsolateral, 13 Segmente
7A.71.2A ↔	Fusion von Wirbeln mit Stabilisierung der Wirbelsäule, Zugang ventral, 9 Segmente	7A.72.1F ↔	Dynamische Stabilisierung der Wirbelsäule, Zugang dorsal und dorsolateral, 14 und mehr Segmente
		7A.72.23 ↔	Dynamische Stabilisierung der Wirbelsäule, Zugang ventral, 3 Segmente
		7A.72.24 ↔	Dynamische Stabilisierung der Wirbelsäule, Zugang ventral, 4 Segmente
		7A.72.25 ↔	Dynamische Stabilisierung der Wirbelsäule, Zugang ventral, 5 Segmente
		7A.72.26 ↔	Dynamische Stabilisierung der Wirbelsäule, Zugang ventral, 6 Segmente
		7A.72.27 ↔	Dynamische Stabilisierung der Wirbelsäule, Zugang ventral, 7 Segmente
		7A.72.28 ↔	Dynamische Stabilisierung der Wirbelsäule, Zugang ventral, 8 Segmente
		7A.72.2A ↔	Dynamische Stabilisierung der Wirbelsäule, Zugang ventral, 9 Segmente

7A.72.2B ↔ Dynamische Stabilisierung der Wirbelsäule, Zugang ventral, 10 Segmente	7A.74.1E ↔ Fusion von Wirbeln zur Stellungskorrektur, Zugang dorsal und dorsolateral, 13 Segmente
7A.72.2C ↔ Dynamische Stabilisierung der Wirbelsäule, Zugang ventral, 11 Segmente	7A.74.1F ↔ Fusion von Wirbeln zur Stellungskorrektur, Zugang dorsal und dorsolateral, 14 und mehr Segmente
7A.72.2D ↔ Dynamische Stabilisierung der Wirbelsäule, Zugang ventral, 12 Segmente	7A.74.23 ↔ Fusion von Wirbeln zur Stellungskorrektur, Zugang ventral, 3 Segmente
7A.72.2E ↔ Dynamische Stabilisierung der Wirbelsäule, Zugang ventral, 13 Segmente	7A.74.24 ↔ Fusion von Wirbeln zur Stellungskorrektur, Zugang ventral, 4 Segmente
7A.72.2F ↔ Dynamische Stabilisierung der Wirbelsäule, Zugang ventral, 14 und mehr Segmente	7A.74.25 ↔ Fusion von Wirbeln zur Stellungskorrektur, Zugang ventral, 5 Segmente
7A.74.13 ↔ Fusion von Wirbeln zur Stellungskorrektur, Zugang dorsal und dorsolateral, 3 Segmente	7A.74.26 ↔ Fusion von Wirbeln zur Stellungskorrektur, Zugang ventral, 6 Segmente
7A.74.14 ↔ Fusion von Wirbeln zur Stellungskorrektur, Zugang dorsal und dorsolateral, 4 Segmente	7A.74.27 ↔ Fusion von Wirbeln zur Stellungskorrektur, Zugang ventral, 7 Segmente
7A.74.15 ↔ Fusion von Wirbeln zur Stellungskorrektur, Zugang dorsal und dorsolateral, 5 Segmente	7A.74.28 ↔ Fusion von Wirbeln zur Stellungskorrektur, Zugang ventral, 8 Segmente
7A.74.16 ↔ Fusion von Wirbeln zur Stellungskorrektur, Zugang dorsal und dorsolateral, 6 Segmente	7A.74.2A ↔ Fusion von Wirbeln zur Stellungskorrektur, Zugang ventral, 9 Segmente
7A.74.17 ↔ Fusion von Wirbeln zur Stellungskorrektur, Zugang dorsal und dorsolateral, 7 Segmente	7A.74.2B ↔ Fusion von Wirbeln zur Stellungskorrektur, Zugang ventral, 10 Segmente
7A.74.18 ↔ Fusion von Wirbeln zur Stellungskorrektur, Zugang dorsal und dorsolateral, 8 Segmente	7A.74.2C ↔ Fusion von Wirbeln zur Stellungskorrektur, Zugang ventral, 11 Segmente
7A.74.1A ↔ Fusion von Wirbeln zur Stellungskorrektur, Zugang dorsal und dorsolateral, 9 Segmente	7A.74.2D ↔ Fusion von Wirbeln zur Stellungskorrektur, Zugang ventral, 12 Segmente
7A.74.1B ↔ Fusion von Wirbeln zur Stellungskorrektur, Zugang dorsal und dorsolateral, 10 Segmente	7A.74.2E ↔ Fusion von Wirbeln zur Stellungskorrektur, Zugang ventral, 13 Segmente
7A.74.1C ↔ Fusion von Wirbeln zur Stellungskorrektur, Zugang dorsal und dorsolateral, 11 Segmente	7A.74.2F ↔ Fusion von Wirbeln zur Stellungskorrektur, Zugang ventral, 14 und mehr Segmente
7A.74.1D ↔ Fusion von Wirbeln zur Stellungskorrektur, Zugang dorsal und dorsolateral, 12 Segmente	7A.A2 ↔ Implantation von mitwachsenden oder expandierenden Systemen, Wirbelsäule

Prozedur I06-7

33.34.10 ↔ Thorakoplastik, partiell	77.91.10 ↔ Totale Resektion von Skapula und Klavikula
33.34.20 ↔ Thorakoplastik, komplett	77.91.11 ↔ Totale Resektion einer Rippe
33.34.99 ↔ Thorakoplastik, sonstige	77.91.12 ↔ Totale Resektion einer Halsrippe
34.4X.21 ↔ Teilresektion einer Läsion an der Brustwand, ohne Rekonstruktion	77.91.13 ↔ Totale Resektion des Sternums
34.4X.22 ↔ Teilresektion einer Läsion an der Brustwand, mit Rekonstruktion	77.91.99 ↔ Totale Resektion von Skapula, Klavikula, Rippen und Sternum, sonstige
34.4X.31 ↔ Resektion einer Läsion an der Brustwand, komplette Resektion des Sternums, ohne Rekonstruktion	78.41.00 ↔ Sonstige plastische Rekonstruktion an Skapula, Klavikula, Rippen und Sternum, n.n.bez.
34.4X.32 ↔ Resektion einer Läsion an der Brustwand, komplette Resektion des Sternums, mit Rekonstruktion	78.41.10 ↔ Sonstige plastische Rekonstruktion an Skapula und Klavikula
34.74 ↔ Korrektur einer Brustwanddeformität	78.41.20 ↔ Sonstige plastische Rekonstruktion an Rippen und Sternum
77.91.00 ↔ Totale Resektion von Skapula, Klavikula, Rippen und Sternum, n.n.bez.	78.41.99 ↔ Sonstige plastische Rekonstruktion an Skapula, Klavikula, Rippen und Sternum, sonstige

Prozedur I06-8

7A.71.16 ↔ Fusion von Wirbeln mit Stabilisierung der Wirbelsäule, Zugang dorsal und dorsolateral, 6 Segmente	7A.71.1D ↔ Fusion von Wirbeln mit Stabilisierung der Wirbelsäule, Zugang dorsal und dorsolateral, 12 Segmente
7A.71.17 ↔ Fusion von Wirbeln mit Stabilisierung der Wirbelsäule, Zugang dorsal und dorsolateral, 7 Segmente	7A.71.1E ↔ Fusion von Wirbeln mit Stabilisierung der Wirbelsäule, Zugang dorsal und dorsolateral, 13 Segmente
7A.71.18 ↔ Fusion von Wirbeln mit Stabilisierung der Wirbelsäule, Zugang dorsal und dorsolateral, 8 Segmente	7A.71.1F ↔ Fusion von Wirbeln mit Stabilisierung der Wirbelsäule, Zugang dorsal und dorsolateral, 14 und mehr Segmente
7A.71.1A ↔ Fusion von Wirbeln mit Stabilisierung der Wirbelsäule, Zugang dorsal und dorsolateral, 9 Segmente	7A.71.26 ↔ Fusion von Wirbeln mit Stabilisierung der Wirbelsäule, Zugang ventral, 6 Segmente
7A.71.1B ↔ Fusion von Wirbeln mit Stabilisierung der Wirbelsäule, Zugang dorsal und dorsolateral, 10 Segmente	7A.71.27 ↔ Fusion von Wirbeln mit Stabilisierung der Wirbelsäule, Zugang ventral, 7 Segmente
7A.71.1C ↔ Fusion von Wirbeln mit Stabilisierung der Wirbelsäule, Zugang dorsal und dorsolateral, 11 Segmente	7A.71.28 ↔ Fusion von Wirbeln mit Stabilisierung der Wirbelsäule, Zugang ventral, 8 Segmente
	7A.71.2A ↔ Fusion von Wirbeln mit Stabilisierung der Wirbelsäule, Zugang ventral, 9 Segmente
	7A.71.2B ↔ Fusion von Wirbeln mit Stabilisierung der Wirbelsäule, Zugang ventral, 10 Segmente

7A.71.2C ↔ Fusion von Wirbeln mit Stabilisierung der Wirbelsäule, Zugang ventral, 11 Segmente	7A.72.2E ↔ Dynamische Stabilisierung der Wirbelsäule, Zugang ventral, 13 Segmente
7A.71.2D ↔ Fusion von Wirbeln mit Stabilisierung der Wirbelsäule, Zugang ventral, 12 Segmente	7A.72.2F ↔ Dynamische Stabilisierung der Wirbelsäule, Zugang ventral, 14 und mehr Segmente
7A.71.2E ↔ Fusion von Wirbeln mit Stabilisierung der Wirbelsäule, Zugang ventral, 13 Segmente	7A.74.16 ↔ Fusion von Wirbeln zur Stellungskorrektur, Zugang dorsal und dorsolateral, 6 Segmente
7A.71.2F ↔ Fusion von Wirbeln mit Stabilisierung der Wirbelsäule, Zugang ventral, 14 und mehr Segmente	7A.74.17 ↔ Fusion von Wirbeln zur Stellungskorrektur, Zugang dorsal und dorsolateral, 7 Segmente
7A.72.16 ↔ Dynamische Stabilisierung der Wirbelsäule, Zugang dorsal und dorsolateral, 6 Segmente	7A.74.18 ↔ Fusion von Wirbeln zur Stellungskorrektur, Zugang dorsal und dorsolateral, 8 Segmente
7A.72.17 ↔ Dynamische Stabilisierung der Wirbelsäule, Zugang dorsal und dorsolateral, 7 Segmente	7A.74.1A ↔ Fusion von Wirbeln zur Stellungskorrektur, Zugang dorsal und dorsolateral, 9 Segmente
7A.72.18 ↔ Dynamische Stabilisierung der Wirbelsäule, Zugang dorsal und dorsolateral, 8 Segmente	7A.74.1B ↔ Fusion von Wirbeln zur Stellungskorrektur, Zugang dorsal und dorsolateral, 10 Segmente
7A.72.1A ↔ Dynamische Stabilisierung der Wirbelsäule, Zugang dorsal und dorsolateral, 9 Segmente	7A.74.1C ↔ Fusion von Wirbeln zur Stellungskorrektur, Zugang dorsal und dorsolateral, 11 Segmente
7A.72.1B ↔ Dynamische Stabilisierung der Wirbelsäule, Zugang dorsal und dorsolateral, 10 Segmente	7A.74.1D ↔ Fusion von Wirbeln zur Stellungskorrektur, Zugang dorsal und dorsolateral, 12 Segmente
7A.72.1C ↔ Dynamische Stabilisierung der Wirbelsäule, Zugang dorsal und dorsolateral, 11 Segmente	7A.74.1E ↔ Fusion von Wirbeln zur Stellungskorrektur, Zugang dorsal und dorsolateral, 13 Segmente
7A.72.1D ↔ Dynamische Stabilisierung der Wirbelsäule, Zugang dorsal und dorsolateral, 12 Segmente	7A.74.1F ↔ Fusion von Wirbeln zur Stellungskorrektur, Zugang dorsal und dorsolateral, 14 und mehr Segmente
7A.72.1E ↔ Dynamische Stabilisierung der Wirbelsäule, Zugang dorsal und dorsolateral, 13 Segmente	7A.74.26 ↔ Fusion von Wirbeln zur Stellungskorrektur, Zugang ventral, 6 Segmente
7A.72.1F ↔ Dynamische Stabilisierung der Wirbelsäule, Zugang dorsal und dorsolateral, 14 und mehr Segmente	7A.74.27 ↔ Fusion von Wirbeln zur Stellungskorrektur, Zugang ventral, 7 Segmente
7A.72.26 ↔ Dynamische Stabilisierung der Wirbelsäule, Zugang ventral, 6 Segmente	7A.74.28 ↔ Fusion von Wirbeln zur Stellungskorrektur, Zugang ventral, 8 Segmente
7A.72.27 ↔ Dynamische Stabilisierung der Wirbelsäule, Zugang ventral, 7 Segmente	7A.74.2A ↔ Fusion von Wirbeln zur Stellungskorrektur, Zugang ventral, 9 Segmente
7A.72.28 ↔ Dynamische Stabilisierung der Wirbelsäule, Zugang ventral, 8 Segmente	7A.74.2B ↔ Fusion von Wirbeln zur Stellungskorrektur, Zugang ventral, 10 Segmente
7A.72.2A ↔ Dynamische Stabilisierung der Wirbelsäule, Zugang ventral, 9 Segmente	7A.74.2C ↔ Fusion von Wirbeln zur Stellungskorrektur, Zugang ventral, 11 Segmente
7A.72.2B ↔ Dynamische Stabilisierung der Wirbelsäule, Zugang ventral, 10 Segmente	7A.74.2D ↔ Fusion von Wirbeln zur Stellungskorrektur, Zugang ventral, 12 Segmente
7A.72.2C ↔ Dynamische Stabilisierung der Wirbelsäule, Zugang ventral, 11 Segmente	7A.74.2E ↔ Fusion von Wirbeln zur Stellungskorrektur, Zugang ventral, 13 Segmente
7A.72.2D ↔ Dynamische Stabilisierung der Wirbelsäule, Zugang ventral, 12 Segmente	7A.74.2F ↔ Fusion von Wirbeln zur Stellungskorrektur, Zugang ventral, 14 und mehr Segmente

Prozedur I06-9

7A.74.1C ↔ Fusion von Wirbeln zur Stellungskorrektur, Zugang dorsal und dorsolateral, 11 Segmente	7A.74.2E ↔ Fusion von Wirbeln zur Stellungskorrektur, Zugang ventral, 13 Segmente
7A.74.1D ↔ Fusion von Wirbeln zur Stellungskorrektur, Zugang dorsal und dorsolateral, 12 Segmente	7A.74.2F ↔ Fusion von Wirbeln zur Stellungskorrektur, Zugang ventral, 14 und mehr Segmente
7A.74.1E ↔ Fusion von Wirbeln zur Stellungskorrektur, Zugang dorsal und dorsolateral, 13 Segmente	99.B7.13 †↔ Intensivmedizinische Komplexbehandlung, 185 bis 360 Aufwandspunkte
7A.74.1F ↔ Fusion von Wirbeln zur Stellungskorrektur, Zugang dorsal und dorsolateral, 14 und mehr Segmente	99.B7.14 †↔ Intensivmedizinische Komplexbehandlung, 361 bis 552 Aufwandspunkte
7A.74.2C ↔ Fusion von Wirbeln zur Stellungskorrektur, Zugang ventral, 11 Segmente	99.B7.21 †↔ Intensivmedizinische Komplexbehandlung im Kindesalter (Basisprozedur), 197 bis 392 Aufwandspunkte
7A.74.2D ↔ Fusion von Wirbeln zur Stellungskorrektur, Zugang ventral, 12 Segmente	

ADRG I07

Amputation

Prozedur in Tabelle I07-1

DRG I07A**Amputation mit äusserst schweren CC**

PCCL > 3

DRG I07B**Amputation****Prozedur I07-1**

84.00 ↔	Amputation an der oberen Extremität, n.n.bez.	84.09 ↔	Interthorakoskopuläre Amputation
84.03.00 ↔	Hand-Amputation, n.n.bez.	84.10 ↔	Amputation der unteren Extremität, n.n.bez.
84.03.10 ↔	Komplette Hand-Amputation an Handwurzel oder Mittelhand	84.12 ↔	Amputation durch Fuss
84.03.99 ↔	Hand-Amputation, sonstige	84.13 ↔	Exartikulation im Sprunggelenk
84.04 ↔	Handgelenks-Exartikulation	84.14 ↔	Transmalleoläre Amputation im Sprunggelenk
84.05 ↔	Vorderarm-Amputation	84.15 ↔	Sonstige Unterschenkel-Amputation
84.06 ↔	Ellenbogen-Exartikulation	84.16 ↔	Knie-Exartikulation
84.07 ↔	Oberarm-Amputation	84.17 ↔	Oberschenkel-Amputation
84.08 ↔	Schultergelenk-Exartikulation	84.18 ↔	Hüft-Exartikulation
		84.19 ↔	Abdominopelvine Amputation

ADRG I08**Andere Eingriffe an Hüftgelenk und Femur**

Prozedur in Tabelle I08-5 und keine Prozedur in Tabelle I08-6

DRG I08A**Andere Eingriffe an Hüftgelenk und Femur, äusserst schwere CC mit Mehrfacheingriff oder komplexer Prozedur, oder komplexe Diagnose, Alter < 12 Jahre**

((PCCL > 3 und (Beidseitige Prozedur in Tabelle I08-7 oder mindestens eine Diagnose in Tabelle I08-1 oder mindestens eine Prozedur in Tabelle I08-8 oder Eingriff an mehreren Lokalisationen)) oder Diagnose in Tabelle I08-2) und (Alter < 12 Jahre)

DRG I08B**Andere Eingriffe an Hüftgelenk und Femur, äusserst schwere CC mit Mehrfacheingriff oder komplexer Prozedur, oder komplexe Diagnose, Alter > 11 Jahre**

(PCCL > 3 und (Beidseitige Prozedur in Tabelle I08-7 oder mindestens eine Diagnose in Tabelle I08-1 oder mindestens eine Prozedur in Tabelle I08-8 oder Eingriff an mehreren Lokalisationen)) oder Diagnose in Tabelle I08-2

DRG I08C**Andere Eingriffe an Hüftgelenk und Femur mit Mehrfacheingriff, komplexer Prozedur, komplexer Diagnose oder bestimmtem Eingriff oder äusserst schwere CC**

PCCL > 3 oder Beidseitige Prozedur in Tabelle I08-7 oder Diagnose in Tabelle I08-3 oder mindestens eine Prozedur in Tabelle I08-9 oder Diagnose in Tabelle I08-4 oder Eingriff an mehreren Lokalisationen oder Prozedur in Tabelle I08-10

DRG I08D**Andere Eingriffe an Hüftgelenk und Femur****Diagnose I08-1**

A18.0	Tuberkulose der Knochen und Gelenke	M00.04	Arthritis und Polyarthritis durch Staphylokokken: Hand [Finger, Handwurzel, Mittelhand, Gelenke zwischen diesen Knochen]
A54.4	Gonokokkeninfektion des Muskel-Skelett-Systems	M00.05	Arthritis und Polyarthritis durch Staphylokokken: Beckenregion und Oberschenkel [Becken, Femur, Gesäß, Hüfte, Hüftgelenk, Iliosakralgelenk]
A66.6	Knochen- und Gelenkveränderungen bei Frambösie	M00.06	Arthritis und Polyarthritis durch Staphylokokken: Unterschenkel [Fibula, Tibia, Kniegelenk]
L40.5	Psoriasis-Arthropathie	M00.07	Arthritis und Polyarthritis durch Staphylokokken: Knöchel und Fuß [Fußwurzel, Mittelfuß, Zehen, Sprunggelenk, sonstige Gelenke des Fußes]
M00.00	Arthritis und Polyarthritis durch Staphylokokken: Mehrere Lokalisationen	M00.08	Arthritis und Polyarthritis durch Staphylokokken: Sonstige [Hals, Kopf, Rippen, Rumpf, Schädel, Wirbelsäule]
M00.01	Arthritis und Polyarthritis durch Staphylokokken: Schulterregion [Klavikula, Skapula, Akromioklavikular-, Schulter-, Sternoklavikulargelenk]	M00.09	Arthritis und Polyarthritis durch Staphylokokken: Nicht näher bezeichnete Lokalisation
M00.02	Arthritis und Polyarthritis durch Staphylokokken: Oberarm [Humerus, Ellenbogengelenk]		
M00.03	Arthritis und Polyarthritis durch Staphylokokken: Unterarm [Radius, Ulna, Handgelenk]		

M00.10	Arthritis und Polyarthritiden durch Pneumokokken: Mehrere Lokalisationen	M00.84	Arthritis und Polyarthritiden durch sonstige näher bezeichnete bakterielle Erreger: Hand [Finger, Handwurzel, Mittelhand, Gelenke zwischen diesen Knochen]
M00.11	Arthritis und Polyarthritiden durch Pneumokokken: Schulterregion [Klavikula, Skapula, Akromioklavikulär-, Schulter-, Sternoklavikulargelenk]	M00.85	Arthritis und Polyarthritiden durch sonstige näher bezeichnete bakterielle Erreger: Beckenregion und Oberschenkel [Becken, Femur, Gesäß, Hüfte, Hüftgelenk, Iliosakralgelenk]
M00.12	Arthritis und Polyarthritiden durch Pneumokokken: Oberarm [Humerus, Ellenbogengelenk]	M00.86	Arthritis und Polyarthritiden durch sonstige näher bezeichnete bakterielle Erreger: Unterschenkel [Fibula, Tibia, Kniegelenk]
M00.13	Arthritis und Polyarthritiden durch Pneumokokken: Unterarm [Radius, Ulna, Handgelenk]	M00.87	Arthritis und Polyarthritiden durch sonstige näher bezeichnete bakterielle Erreger: Knöchel und Fuß [Fußwurzel, Mittelfuß, Zehen, Sprunggelenk, sonstige Gelenke des Fußes]
M00.14	Arthritis und Polyarthritiden durch Pneumokokken: Hand [Finger, Handwurzel, Mittelhand, Gelenke zwischen diesen Knochen]	M00.88	Arthritis und Polyarthritiden durch sonstige näher bezeichnete bakterielle Erreger: Sonstige [Hals, Kopf, Rippen, Rumpf, Schädel, Wirbelsäule]
M00.15	Arthritis und Polyarthritiden durch Pneumokokken: Beckenregion und Oberschenkel [Becken, Femur, Gesäß, Hüfte, Hüftgelenk, Iliosakralgelenk]	M00.89	Arthritis und Polyarthritiden durch sonstige näher bezeichnete bakterielle Erreger: Nicht näher bezeichnete Lokalisation
M00.16	Arthritis und Polyarthritiden durch Pneumokokken: Unterschenkel [Fibula, Tibia, Kniegelenk]	M00.90	Eitrige Arthritis, nicht näher bezeichnet: Mehrere Lokalisationen
M00.17	Arthritis und Polyarthritiden durch Pneumokokken: Knöchel und Fuß [Fußwurzel, Mittelfuß, Zehen, Sprunggelenk, sonstige Gelenke des Fußes]	M00.91	Eitrige Arthritis, nicht näher bezeichnet: Schulterregion [Klavikula, Skapula, Akromioklavikulär-, Schulter-, Sternoklavikulargelenk]
M00.18	Arthritis und Polyarthritiden durch Pneumokokken: Sonstige [Hals, Kopf, Rippen, Rumpf, Schädel, Wirbelsäule]	M00.92	Eitrige Arthritis, nicht näher bezeichnet: Oberarm [Humerus, Ellenbogengelenk]
M00.19	Arthritis und Polyarthritiden durch Pneumokokken: Nicht näher bezeichnete Lokalisation	M00.93	Eitrige Arthritis, nicht näher bezeichnet: Unterarm [Radius, Ulna, Handgelenk]
M00.20	Arthritis und Polyarthritiden durch sonstige Streptokokken: Mehrere Lokalisationen	M00.94	Eitrige Arthritis, nicht näher bezeichnet: Hand [Finger, Handwurzel, Mittelhand, Gelenke zwischen diesen Knochen]
M00.21	Arthritis und Polyarthritiden durch sonstige Streptokokken: Schulterregion [Klavikula, Skapula, Akromioklavikulär-, Schulter-, Sternoklavikulargelenk]	M00.95	Eitrige Arthritis, nicht näher bezeichnet: Beckenregion und Oberschenkel [Becken, Femur, Gesäß, Hüfte, Hüftgelenk, Iliosakralgelenk]
M00.22	Arthritis und Polyarthritiden durch sonstige Streptokokken: Oberarm [Humerus, Ellenbogengelenk]	M00.96	Eitrige Arthritis, nicht näher bezeichnet: Unterschenkel [Fibula, Tibia, Kniegelenk]
M00.23	Arthritis und Polyarthritiden durch sonstige Streptokokken: Unterarm [Radius, Ulna, Handgelenk]	M00.97	Eitrige Arthritis, nicht näher bezeichnet: Knöchel und Fuß [Fußwurzel, Mittelfuß, Zehen, Sprunggelenk, sonstige Gelenke des Fußes]
M00.24	Arthritis und Polyarthritiden durch sonstige Streptokokken: Hand [Finger, Handwurzel, Mittelhand, Gelenke zwischen diesen Knochen]	M00.98	Eitrige Arthritis, nicht näher bezeichnet: Sonstige [Hals, Kopf, Rippen, Rumpf, Schädel, Wirbelsäule]
M00.25	Arthritis und Polyarthritiden durch sonstige Streptokokken: Beckenregion und Oberschenkel [Becken, Femur, Gesäß, Hüfte, Hüftgelenk, Iliosakralgelenk]	M00.99	Eitrige Arthritis, nicht näher bezeichnet: Nicht näher bezeichnete Lokalisation
M00.26	Arthritis und Polyarthritiden durch sonstige Streptokokken: Unterschenkel [Fibula, Tibia, Kniegelenk]	M02.10	Postenteritische Arthritis: Mehrere Lokalisationen
M00.27	Arthritis und Polyarthritiden durch sonstige Streptokokken: Knöchel und Fuß [Fußwurzel, Mittelfuß, Zehen, Sprunggelenk, sonstige Gelenke des Fußes]	M02.11	Postenteritische Arthritis: Schulterregion [Klavikula, Skapula, Akromioklavikulär-, Schulter-, Sternoklavikulargelenk]
M00.28	Arthritis und Polyarthritiden durch sonstige Streptokokken: Sonstige [Hals, Kopf, Rippen, Rumpf, Schädel, Wirbelsäule]	M02.12	Postenteritische Arthritis: Oberarm [Humerus, Ellenbogengelenk]
M00.29	Arthritis und Polyarthritiden durch sonstige Streptokokken: Nicht näher bezeichnete Lokalisation	M02.13	Postenteritische Arthritis: Unterarm [Radius, Ulna, Handgelenk]
M00.80	Arthritis und Polyarthritiden durch sonstige näher bezeichnete bakterielle Erreger: Mehrere Lokalisationen	M02.14	Postenteritische Arthritis: Hand [Finger, Handwurzel, Mittelhand, Gelenke zwischen diesen Knochen]
M00.81	Arthritis und Polyarthritiden durch sonstige näher bezeichnete bakterielle Erreger: Schulterregion [Klavikula, Skapula, Akromioklavikulär-, Schulter-, Sternoklavikulargelenk]	M02.15	Postenteritische Arthritis: Beckenregion und Oberschenkel [Becken, Femur, Gesäß, Hüfte, Hüftgelenk, Iliosakralgelenk]
M00.82	Arthritis und Polyarthritiden durch sonstige näher bezeichnete bakterielle Erreger: Oberarm [Humerus, Ellenbogengelenk]	M02.16	Postenteritische Arthritis: Unterschenkel [Fibula, Tibia, Kniegelenk]
M00.83	Arthritis und Polyarthritiden durch sonstige näher bezeichnete bakterielle Erreger: Unterarm [Radius, Ulna, Handgelenk]	M02.17	Postenteritische Arthritis: Knöchel und Fuß [Fußwurzel, Mittelfuß, Zehen, Sprunggelenk, sonstige Gelenke des Fußes]
		M02.18	Postenteritische Arthritis: Sonstige [Hals, Kopf, Rippen, Rumpf, Schädel, Wirbelsäule]
		M02.19	Postenteritische Arthritis: Nicht näher bezeichnete Lokalisation
		M02.30	Reiter-Krankheit: Mehrere Lokalisationen

M02.31	Reiter-Krankheit: Schulterregion [Klavikula, Skapula, Akromioklavikular-, Schulter-, Sternoklavikulargelenk]	M05.21	Vaskulitis bei seropositiver chronischer Polyarthrit: Schulterregion [Klavikula, Skapula, Akromioklavikular-, Schulter-, Sternoklavikulargelenk]
M02.32	Reiter-Krankheit: Oberarm [Humerus, Ellenbogengelenk]	M05.22	Vaskulitis bei seropositiver chronischer Polyarthrit: Oberarm [Humerus, Ellenbogengelenk]
M02.33	Reiter-Krankheit: Unterarm [Radius, Ulna, Handgelenk]	M05.23	Vaskulitis bei seropositiver chronischer Polyarthrit: Unterarm [Radius, Ulna, Handgelenk]
M02.34	Reiter-Krankheit: Hand [Finger, Handwurzel, Mittelhand, Gelenke zwischen diesen Knochen]	M05.24	Vaskulitis bei seropositiver chronischer Polyarthrit: Hand [Finger, Handwurzel, Mittelhand, Gelenke zwischen diesen Knochen]
M02.35	Reiter-Krankheit: Beckenregion und Oberschenkel [Becken, Femur, Gesäß, Hüfte, Hüftgelenk, Iliosakralgelenk]	M05.25	Vaskulitis bei seropositiver chronischer Polyarthrit: Beckenregion und Oberschenkel [Becken, Femur, Gesäß, Hüfte, Hüftgelenk, Iliosakralgelenk]
M02.36	Reiter-Krankheit: Unterschenkel [Fibula, Tibia, Kniegelenk]	M05.26	Vaskulitis bei seropositiver chronischer Polyarthrit: Unterschenkel [Fibula, Tibia, Kniegelenk]
M02.37	Reiter-Krankheit: Knöchel und Fuß [Fußwurzel, Mittelfuß, Zehen, Sprunggelenk, sonstige Gelenke des Fußes]	M05.27	Vaskulitis bei seropositiver chronischer Polyarthrit: Knöchel und Fuß [Fußwurzel, Mittelfuß, Zehen, Sprunggelenk, sonstige Gelenke des Fußes]
M02.38	Reiter-Krankheit: Sonstige [Hals, Kopf, Rippen, Rumpf, Schädel, Wirbelsäule]	M05.28	Vaskulitis bei seropositiver chronischer Polyarthrit: Sonstige [Hals, Kopf, Rippen, Rumpf, Schädel, Wirbelsäule]
M02.39	Reiter-Krankheit: Nicht näher bezeichnete Lokalisation	M05.29	Vaskulitis bei seropositiver chronischer Polyarthrit: Nicht näher bezeichnete Lokalisation
M02.90	Reaktive Arthritis, nicht näher bezeichnet: Mehrere Lokalisationen	M05.30	Seropositive chronische Polyarthrit mit Beteiligung sonstiger Organe und Organsysteme: Mehrere Lokalisationen
M02.91	Reaktive Arthritis, nicht näher bezeichnet: Schulterregion [Klavikula, Skapula, Akromioklavikular-, Schulter-, Sternoklavikulargelenk]	M05.31	Seropositive chronische Polyarthrit mit Beteiligung sonstiger Organe und Organsysteme: Schulterregion [Klavikula, Skapula, Akromioklavikular-, Schulter-, Sternoklavikulargelenk]
M02.92	Reaktive Arthritis, nicht näher bezeichnet: Oberarm [Humerus, Ellenbogengelenk]	M05.32	Seropositive chronische Polyarthrit mit Beteiligung sonstiger Organe und Organsysteme: Oberarm [Humerus, Ellenbogengelenk]
M02.93	Reaktive Arthritis, nicht näher bezeichnet: Unterarm [Radius, Ulna, Handgelenk]	M05.33	Seropositive chronische Polyarthrit mit Beteiligung sonstiger Organe und Organsysteme: Unterarm [Radius, Ulna, Handgelenk]
M02.94	Reaktive Arthritis, nicht näher bezeichnet: Hand [Finger, Handwurzel, Mittelhand, Gelenke zwischen diesen Knochen]	M05.34	Seropositive chronische Polyarthrit mit Beteiligung sonstiger Organe und Organsysteme: Hand [Finger, Handwurzel, Mittelhand, Gelenke zwischen diesen Knochen]
M02.95	Reaktive Arthritis, nicht näher bezeichnet: Beckenregion und Oberschenkel [Becken, Femur, Gesäß, Hüfte, Hüftgelenk, Iliosakralgelenk]	M05.35	Seropositive chronische Polyarthrit mit Beteiligung sonstiger Organe und Organsysteme: Beckenregion und Oberschenkel [Becken, Femur, Gesäß, Hüfte, Hüftgelenk, Iliosakralgelenk]
M02.96	Reaktive Arthritis, nicht näher bezeichnet: Unterschenkel [Fibula, Tibia, Kniegelenk]	M05.36	Seropositive chronische Polyarthrit mit Beteiligung sonstiger Organe und Organsysteme: Unterschenkel [Fibula, Tibia, Kniegelenk]
M02.97	Reaktive Arthritis, nicht näher bezeichnet: Knöchel und Fuß [Fußwurzel, Mittelfuß, Zehen, Sprunggelenk, sonstige Gelenke des Fußes]	M05.37	Seropositive chronische Polyarthrit mit Beteiligung sonstiger Organe und Organsysteme: Knöchel und Fuß [Fußwurzel, Mittelfuß, Zehen, Sprunggelenk, sonstige Gelenke des Fußes]
M02.98	Reaktive Arthritis, nicht näher bezeichnet: Sonstige [Hals, Kopf, Rippen, Rumpf, Schädel, Wirbelsäule]	M05.38	Seropositive chronische Polyarthrit mit Beteiligung sonstiger Organe und Organsysteme: Sonstige [Hals, Kopf, Rippen, Rumpf, Schädel, Wirbelsäule]
M02.99	Reaktive Arthritis, nicht näher bezeichnet: Nicht näher bezeichnete Lokalisation	M05.39	Seropositive chronische Polyarthrit mit Beteiligung sonstiger Organe und Organsysteme: Nicht näher bezeichnete Lokalisation
M05.00	Felty-Syndrom: Mehrere Lokalisationen	M05.80	Sonstige seropositive chronische Polyarthrit: Mehrere Lokalisationen
M05.01	Felty-Syndrom: Schulterregion [Klavikula, Skapula, Akromioklavikular-, Schulter-, Sternoklavikulargelenk]	M05.81	Sonstige seropositive chronische Polyarthrit: Schulterregion [Klavikula, Skapula, Akromioklavikular-, Schulter-, Sternoklavikulargelenk]
M05.02	Felty-Syndrom: Oberarm [Humerus, Ellenbogengelenk]	M05.82	Sonstige seropositive chronische Polyarthrit: Oberarm [Humerus, Ellenbogengelenk]
M05.03	Felty-Syndrom: Unterarm [Radius, Ulna, Handgelenk]	M05.83	Sonstige seropositive chronische Polyarthrit: Unterarm [Radius, Ulna, Handgelenk]
M05.04	Felty-Syndrom: Hand [Finger, Handwurzel, Mittelhand, Gelenke zwischen diesen Knochen]	M05.84	Sonstige seropositive chronische Polyarthrit: Hand [Finger, Handwurzel, Mittelhand, Gelenke zwischen diesen Knochen]
M05.05	Felty-Syndrom: Beckenregion und Oberschenkel [Becken, Femur, Gesäß, Hüfte, Hüftgelenk, Iliosakralgelenk]		
M05.06	Felty-Syndrom: Unterschenkel [Fibula, Tibia, Kniegelenk]		
M05.07	Felty-Syndrom: Knöchel und Fuß [Fußwurzel, Mittelfuß, Zehen, Sprunggelenk, sonstige Gelenke des Fußes]		
M05.08	Felty-Syndrom: Sonstige [Hals, Kopf, Rippen, Rumpf, Schädel, Wirbelsäule]		
M05.09	Felty-Syndrom: Nicht näher bezeichnete Lokalisation		
M05.20	Vaskulitis bei seropositiver chronischer Polyarthrit: Mehrere Lokalisationen		

M05.85	Sonstige seropositive chronische Polyarthritits: Beckenregion und Oberschenkel [Becken, Femur, Gesäß, Hüfte, Hüftgelenk, Iliosakralgelenk]	M06.12	Adulte Form der Still-Krankheit: Oberarm [Humerus, Ellenbogengelenk]
M05.86	Sonstige seropositive chronische Polyarthritits: Unterschenkel [Fibula, Tibia, Kniegelenk]	M06.13	Adulte Form der Still-Krankheit: Unterarm [Radius, Ulna, Handgelenk]
M05.87	Sonstige seropositive chronische Polyarthritits: Knöchel und Fuß [Fußwurzel, Mittelfuß, Zehen, Sprunggelenk, sonstige Gelenke des Fußes]	M06.14	Adulte Form der Still-Krankheit: Hand [Finger, Handwurzel, Mittelhand, Gelenke zwischen diesen Knochen]
M05.88	Sonstige seropositive chronische Polyarthritits: Sonstige [Hals, Kopf, Rippen, Rumpf, Schädel, Wirbelsäule]	M06.15	Adulte Form der Still-Krankheit: Beckenregion und Oberschenkel [Becken, Femur, Gesäß, Hüfte, Hüftgelenk, Iliosakralgelenk]
M05.89	Sonstige seropositive chronische Polyarthritits: Nicht näher bezeichnete Lokalisation	M06.16	Adulte Form der Still-Krankheit: Unterschenkel [Fibula, Tibia, Kniegelenk]
M05.90	Seropositive chronische Polyarthritits, nicht näher bezeichnet: Mehrere Lokalisationen	M06.17	Adulte Form der Still-Krankheit: Knöchel und Fuß [Fußwurzel, Mittelfuß, Zehen, Sprunggelenk, sonstige Gelenke des Fußes]
M05.91	Seropositive chronische Polyarthritits, nicht näher bezeichnet: Schulterregion [Klavikula, Skapula, Akromioklavikular-, Schulter-, Sternoklavikulargelenk]	M06.18	Adulte Form der Still-Krankheit: Sonstige [Hals, Kopf, Rippen, Rumpf, Schädel, Wirbelsäule]
M05.92	Seropositive chronische Polyarthritits, nicht näher bezeichnet: Oberarm [Humerus, Ellenbogengelenk]	M06.19	Adulte Form der Still-Krankheit: Nicht näher bezeichnete Lokalisation
M05.93	Seropositive chronische Polyarthritits, nicht näher bezeichnet: Unterarm [Radius, Ulna, Handgelenk]	M06.20	Bursitis bei chronischer Polyarthritits: Mehrere Lokalisationen
M05.94	Seropositive chronische Polyarthritits, nicht näher bezeichnet: Hand [Finger, Handwurzel, Mittelhand, Gelenke zwischen diesen Knochen]	M06.21	Bursitis bei chronischer Polyarthritits: Schulterregion [Klavikula, Skapula, Akromioklavikular-, Schulter-, Sternoklavikulargelenk]
M05.95	Seropositive chronische Polyarthritits, nicht näher bezeichnet: Beckenregion und Oberschenkel [Becken, Femur, Gesäß, Hüfte, Hüftgelenk, Iliosakralgelenk]	M06.22	Bursitis bei chronischer Polyarthritits: Oberarm [Humerus, Ellenbogengelenk]
M05.96	Seropositive chronische Polyarthritits, nicht näher bezeichnet: Unterschenkel [Fibula, Tibia, Kniegelenk]	M06.23	Bursitis bei chronischer Polyarthritits: Unterarm [Radius, Ulna, Handgelenk]
M05.97	Seropositive chronische Polyarthritits, nicht näher bezeichnet: Knöchel und Fuß [Fußwurzel, Mittelfuß, Zehen, Sprunggelenk, sonstige Gelenke des Fußes]	M06.24	Bursitis bei chronischer Polyarthritits: Hand [Finger, Handwurzel, Mittelhand, Gelenke zwischen diesen Knochen]
M05.98	Seropositive chronische Polyarthritits, nicht näher bezeichnet: Sonstige [Hals, Kopf, Rippen, Rumpf, Schädel, Wirbelsäule]	M06.25	Bursitis bei chronischer Polyarthritits: Beckenregion und Oberschenkel [Becken, Femur, Gesäß, Hüfte, Hüftgelenk, Iliosakralgelenk]
M05.99	Seropositive chronische Polyarthritits, nicht näher bezeichnet: Nicht näher bezeichnete Lokalisation	M06.26	Bursitis bei chronischer Polyarthritits: Unterschenkel [Fibula, Tibia, Kniegelenk]
M06.00	Seronegative chronische Polyarthritits: Mehrere Lokalisationen	M06.27	Bursitis bei chronischer Polyarthritits: Knöchel und Fuß [Fußwurzel, Mittelfuß, Zehen, Sprunggelenk, sonstige Gelenke des Fußes]
M06.01	Seronegative chronische Polyarthritits: Schulterregion [Klavikula, Skapula, Akromioklavikular-, Schulter-, Sternoklavikulargelenk]	M06.28	Bursitis bei chronischer Polyarthritits: Sonstige [Hals, Kopf, Rippen, Rumpf, Schädel, Wirbelsäule]
M06.02	Seronegative chronische Polyarthritits: Oberarm [Humerus, Ellenbogengelenk]	M06.29	Bursitis bei chronischer Polyarthritits: Nicht näher bezeichnete Lokalisation
M06.03	Seronegative chronische Polyarthritits: Unterarm [Radius, Ulna, Handgelenk]	M06.30	Rheumaknoten: Mehrere Lokalisationen
M06.04	Seronegative chronische Polyarthritits: Hand [Finger, Handwurzel, Mittelhand, Gelenke zwischen diesen Knochen]	M06.31	Rheumaknoten: Schulterregion [Klavikula, Skapula, Akromioklavikular-, Schulter-, Sternoklavikulargelenk]
M06.05	Seronegative chronische Polyarthritits: Beckenregion und Oberschenkel [Becken, Femur, Gesäß, Hüfte, Hüftgelenk, Iliosakralgelenk]	M06.32	Rheumaknoten: Oberarm [Humerus, Ellenbogengelenk]
M06.06	Seronegative chronische Polyarthritits: Unterschenkel [Fibula, Tibia, Kniegelenk]	M06.33	Rheumaknoten: Unterarm [Radius, Ulna, Handgelenk]
M06.07	Seronegative chronische Polyarthritits: Knöchel und Fuß [Fußwurzel, Mittelfuß, Zehen, Sprunggelenk, sonstige Gelenke des Fußes]	M06.34	Rheumaknoten: Hand [Finger, Handwurzel, Mittelhand, Gelenke zwischen diesen Knochen]
M06.08	Seronegative chronische Polyarthritits: Sonstige [Hals, Kopf, Rippen, Rumpf, Schädel, Wirbelsäule]	M06.35	Rheumaknoten: Beckenregion und Oberschenkel [Becken, Femur, Gesäß, Hüfte, Hüftgelenk, Iliosakralgelenk]
M06.09	Seronegative chronische Polyarthritits: Nicht näher bezeichnete Lokalisation	M06.36	Rheumaknoten: Unterschenkel [Fibula, Tibia, Kniegelenk]
M06.10	Adulte Form der Still-Krankheit: Mehrere Lokalisationen	M06.37	Rheumaknoten: Knöchel und Fuß [Fußwurzel, Mittelfuß, Zehen, Sprunggelenk, sonstige Gelenke des Fußes]
M06.11	Adulte Form der Still-Krankheit: Schulterregion [Klavikula, Skapula, Akromioklavikular-, Schulter-, Sternoklavikulargelenk]	M06.38	Rheumaknoten: Sonstige [Hals, Kopf, Rippen, Rumpf, Schädel, Wirbelsäule]
		M06.39	Rheumaknoten: Nicht näher bezeichnete Lokalisation
		M06.40	Entzündliche Polyarthropathie: Mehrere Lokalisationen
		M06.41	Entzündliche Polyarthropathie: Schulterregion [Klavikula, Skapula, Akromioklavikular-, Schulter-, Sternoklavikulargelenk]

M06.42	Entzündliche Polyarthropathie: Oberarm [Humerus, Ellenbogengelenk]	M08.00	Juvenile chronische Polyarthritits, adulter Typ: Mehrere Lokalisationen
M06.43	Entzündliche Polyarthropathie: Unterarm [Radius, Ulna, Handgelenk]	M08.01	Juvenile chronische Polyarthritits, adulter Typ: Schulterregion [Klavikula, Skapula, Akromioklavikular-, Schulter-, Sternoklavikulargelenk]
M06.44	Entzündliche Polyarthropathie: Hand [Finger, Handwurzel, Mittelhand, Gelenke zwischen diesen Knochen]	M08.02	Juvenile chronische Polyarthritits, adulter Typ: Oberarm [Humerus, Ellenbogengelenk]
M06.45	Entzündliche Polyarthropathie: Beckenregion und Oberschenkel [Becken, Femur, Gesäß, Hüfte, Hüftgelenk, Iliosakralgelenk]	M08.03	Juvenile chronische Polyarthritits, adulter Typ: Unterarm [Radius, Ulna, Handgelenk]
M06.46	Entzündliche Polyarthropathie: Unterschenkel [Fibula, Tibia, Kniegelenk]	M08.04	Juvenile chronische Polyarthritits, adulter Typ: Hand [Finger, Handwurzel, Mittelhand, Gelenke zwischen diesen Knochen]
M06.47	Entzündliche Polyarthropathie: Knöchel und Fuß [Fußwurzel, Mittelfuß, Zehen, Sprunggelenk, sonstige Gelenke des Fußes]	M08.05	Juvenile chronische Polyarthritits, adulter Typ: Beckenregion und Oberschenkel [Becken, Femur, Gesäß, Hüfte, Hüftgelenk, Iliosakralgelenk]
M06.48	Entzündliche Polyarthropathie: Sonstige [Hals, Kopf, Rippen, Rumpf, Schädel, Wirbelsäule]	M08.06	Juvenile chronische Polyarthritits, adulter Typ: Unterschenkel [Fibula, Tibia, Kniegelenk]
M06.49	Entzündliche Polyarthropathie: Nicht näher bezeichnete Lokalisation	M08.07	Juvenile chronische Polyarthritits, adulter Typ: Knöchel und Fuß [Fußwurzel, Mittelfuß, Zehen, Sprunggelenk, sonstige Gelenke des Fußes]
M06.80	Sonstige näher bezeichnete chronische Polyarthritits: Mehrere Lokalisationen	M08.08	Juvenile chronische Polyarthritits, adulter Typ: Sonstige [Hals, Kopf, Rippen, Rumpf, Schädel, Wirbelsäule]
M06.81	Sonstige näher bezeichnete chronische Polyarthritits: Schulterregion [Klavikula, Skapula, Akromioklavikular-, Schulter-, Sternoklavikulargelenk]	M08.09	Juvenile chronische Polyarthritits, adulter Typ: Nicht näher bezeichnete Lokalisation
M06.82	Sonstige näher bezeichnete chronische Polyarthritits: Oberarm [Humerus, Ellenbogengelenk]	M08.20	Juvenile chronische Arthritis, systemisch beginnende Form: Mehrere Lokalisationen
M06.83	Sonstige näher bezeichnete chronische Polyarthritits: Unterarm [Radius, Ulna, Handgelenk]	M08.21	Juvenile chronische Arthritis, systemisch beginnende Form: Schulterregion [Klavikula, Skapula, Akromioklavikular-, Schulter-, Sternoklavikulargelenk]
M06.84	Sonstige näher bezeichnete chronische Polyarthritits: Hand [Finger, Handwurzel, Mittelhand, Gelenke zwischen diesen Knochen]	M08.22	Juvenile chronische Arthritis, systemisch beginnende Form: Oberarm [Humerus, Ellenbogengelenk]
M06.85	Sonstige näher bezeichnete chronische Polyarthritits: Beckenregion und Oberschenkel [Becken, Femur, Gesäß, Hüfte, Hüftgelenk, Iliosakralgelenk]	M08.23	Juvenile chronische Arthritis, systemisch beginnende Form: Unterarm [Radius, Ulna, Handgelenk]
M06.86	Sonstige näher bezeichnete chronische Polyarthritits: Unterschenkel [Fibula, Tibia, Kniegelenk]	M08.24	Juvenile chronische Arthritis, systemisch beginnende Form: Hand [Finger, Handwurzel, Mittelhand, Gelenke zwischen diesen Knochen]
M06.87	Sonstige näher bezeichnete chronische Polyarthritits: Knöchel und Fuß [Fußwurzel, Mittelfuß, Zehen, Sprunggelenk, sonstige Gelenke des Fußes]	M08.25	Juvenile chronische Arthritis, systemisch beginnende Form: Beckenregion und Oberschenkel [Becken, Femur, Gesäß, Hüfte, Hüftgelenk, Iliosakralgelenk]
M06.88	Sonstige näher bezeichnete chronische Polyarthritits: Sonstige [Hals, Kopf, Rippen, Rumpf, Schädel, Wirbelsäule]	M08.26	Juvenile chronische Arthritis, systemisch beginnende Form: Unterschenkel [Fibula, Tibia, Kniegelenk]
M06.89	Sonstige näher bezeichnete chronische Polyarthritits: Nicht näher bezeichnete Lokalisation	M08.27	Juvenile chronische Arthritis, systemisch beginnende Form: Knöchel und Fuß [Fußwurzel, Mittelfuß, Zehen, Sprunggelenk, sonstige Gelenke des Fußes]
M06.90	Chronische Polyarthritits, nicht näher bezeichnet: Mehrere Lokalisationen	M08.28	Juvenile chronische Arthritis, systemisch beginnende Form: Sonstige [Hals, Kopf, Rippen, Rumpf, Schädel, Wirbelsäule]
M06.91	Chronische Polyarthritits, nicht näher bezeichnet: Schulterregion [Klavikula, Skapula, Akromioklavikular-, Schulter-, Sternoklavikulargelenk]	M08.29	Juvenile chronische Arthritis, systemisch beginnende Form: Nicht näher bezeichnete Lokalisation
M06.92	Chronische Polyarthritits, nicht näher bezeichnet: Oberarm [Humerus, Ellenbogengelenk]	M08.3	Juvenile chronische Arthritis (seronegativ), polyartikuläre Form
M06.93	Chronische Polyarthritits, nicht näher bezeichnet: Unterarm [Radius, Ulna, Handgelenk]	M08.40	Juvenile chronische Arthritis, oligoartikuläre Form: Mehrere Lokalisationen
M06.94	Chronische Polyarthritits, nicht näher bezeichnet: Hand [Finger, Handwurzel, Mittelhand, Gelenke zwischen diesen Knochen]	M08.41	Juvenile chronische Arthritis, oligoartikuläre Form: Schulterregion [Klavikula, Skapula, Akromioklavikular-, Schulter-, Sternoklavikulargelenk]
M06.95	Chronische Polyarthritits, nicht näher bezeichnet: Beckenregion und Oberschenkel [Becken, Femur, Gesäß, Hüfte, Hüftgelenk, Iliosakralgelenk]	M08.42	Juvenile chronische Arthritis, oligoartikuläre Form: Oberarm [Humerus, Ellenbogengelenk]
M06.96	Chronische Polyarthritits, nicht näher bezeichnet: Unterschenkel [Fibula, Tibia, Kniegelenk]	M08.43	Juvenile chronische Arthritis, oligoartikuläre Form: Unterarm [Radius, Ulna, Handgelenk]
M06.97	Chronische Polyarthritits, nicht näher bezeichnet: Knöchel und Fuß [Fußwurzel, Mittelfuß, Zehen, Sprunggelenk, sonstige Gelenke des Fußes]	M08.44	Juvenile chronische Arthritis, oligoartikuläre Form: Hand [Finger, Handwurzel, Mittelhand, Gelenke zwischen diesen Knochen]
M06.98	Chronische Polyarthritits, nicht näher bezeichnet: Sonstige [Hals, Kopf, Rippen, Rumpf, Schädel, Wirbelsäule]	M08.45	Juvenile chronische Arthritis, oligoartikuläre Form: Beckenregion und Oberschenkel [Becken, Femur, Gesäß, Hüfte, Hüftgelenk, Iliosakralgelenk]
M06.99	Chronische Polyarthritits, nicht näher bezeichnet: Nicht näher bezeichnete Lokalisation		

M08.46	Juvenile chronische Arthritis, oligoartikuläre Form: Unterschenkel [Fibula, Tibia, Kniegelenk]	M08.95	Juvenile Arthritis, nicht näher bezeichnet: Beckenregion und Oberschenkel [Becken, Femur, Gesäß, Hüfte, Hüftgelenk, Iliosakralgelenk]
M08.47	Juvenile chronische Arthritis, oligoartikuläre Form: Knöchel und Fuß [Fußwurzel, Mittelfuß, Zehen, Sprunggelenk, sonstige Gelenke des Fußes]	M08.96	Juvenile Arthritis, nicht näher bezeichnet: Unterschenkel [Fibula, Tibia, Kniegelenk]
M08.48	Juvenile chronische Arthritis, oligoartikuläre Form: Sonstige [Hals, Kopf, Rippen, Rumpf, Schädel, Wirbelsäule]	M08.97	Juvenile Arthritis, nicht näher bezeichnet: Knöchel und Fuß [Fußwurzel, Mittelfuß, Zehen, Sprunggelenk, sonstige Gelenke des Fußes]
M08.49	Juvenile chronische Arthritis, oligoartikuläre Form: Nicht näher bezeichnete Lokalisation	M08.98	Juvenile Arthritis, nicht näher bezeichnet: Sonstige [Hals, Kopf, Rippen, Rumpf, Schädel, Wirbelsäule]
M08.70	Vaskulitis bei juveniler Arthritis: Mehrere Lokalisationen	M08.99	Juvenile Arthritis, nicht näher bezeichnet: Nicht näher bezeichnete Lokalisation
M08.71	Vaskulitis bei juveniler Arthritis: Schulterregion [Klavikula, Skapula, Akromioklavikular-, Schulter-, Sternoklavikulargelenk]	M10.09	Idiopathische Gicht: Nicht näher bezeichnete Lokalisation
M08.72	Vaskulitis bei juveniler Arthritis: Oberarm [Humerus, Ellenbogengelenk]	M12.00	Chronische postrheumatische Arthritis [Jaccoud-Arthritis]: Mehrere Lokalisationen
M08.73	Vaskulitis bei juveniler Arthritis: Unterarm [Radius, Ulna, Handgelenk]	M12.01	Chronische postrheumatische Arthritis [Jaccoud-Arthritis]: Schulterregion [Klavikula, Skapula, Akromioklavikular-, Schulter-, Sternoklavikulargelenk]
M08.74	Vaskulitis bei juveniler Arthritis: Hand [Finger, Handwurzel, Mittelhand, Gelenke zwischen diesen Knochen]	M12.02	Chronische postrheumatische Arthritis [Jaccoud-Arthritis]: Oberarm [Humerus, Ellenbogengelenk]
M08.75	Vaskulitis bei juveniler Arthritis: Beckenregion und Oberschenkel [Becken, Femur, Gesäß, Hüfte, Hüftgelenk, Iliosakralgelenk]	M12.03	Chronische postrheumatische Arthritis [Jaccoud-Arthritis]: Unterarm [Radius, Ulna, Handgelenk]
M08.76	Vaskulitis bei juveniler Arthritis: Unterschenkel [Fibula, Tibia, Kniegelenk]	M12.04	Chronische postrheumatische Arthritis [Jaccoud-Arthritis]: Hand [Finger, Handwurzel, Mittelhand, Gelenke zwischen diesen Knochen]
M08.77	Vaskulitis bei juveniler Arthritis: Knöchel und Fuß [Fußwurzel, Mittelfuß, Zehen, Sprunggelenk, sonstige Gelenke des Fußes]	M12.05	Chronische postrheumatische Arthritis [Jaccoud-Arthritis]: Beckenregion und Oberschenkel [Becken, Femur, Gesäß, Hüfte, Hüftgelenk, Iliosakralgelenk]
M08.78	Vaskulitis bei juveniler Arthritis: Sonstige [Hals, Kopf, Rippen, Rumpf, Schädel, Wirbelsäule]	M12.06	Chronische postrheumatische Arthritis [Jaccoud-Arthritis]: Unterschenkel [Fibula, Tibia, Kniegelenk]
M08.79	Vaskulitis bei juveniler Arthritis: Nicht näher bezeichnete Lokalisation	M12.07	Chronische postrheumatische Arthritis [Jaccoud-Arthritis]: Knöchel und Fuß [Fußwurzel, Mittelfuß, Zehen, Sprunggelenk, sonstige Gelenke des Fußes]
M08.80	Sonstige juvenile Arthritis: Mehrere Lokalisationen	M12.08	Chronische postrheumatische Arthritis [Jaccoud-Arthritis]: Sonstige [Hals, Kopf, Rippen, Rumpf, Schädel, Wirbelsäule]
M08.81	Sonstige juvenile Arthritis: Schulterregion [Klavikula, Skapula, Akromioklavikular-, Schulter-, Sternoklavikulargelenk]	M12.09	Chronische postrheumatische Arthritis [Jaccoud-Arthritis]: Nicht näher bezeichnete Lokalisation
M08.82	Sonstige juvenile Arthritis: Oberarm [Humerus, Ellenbogengelenk]	M33.1	Sonstige Dermatomyositis
M08.83	Sonstige juvenile Arthritis: Unterarm [Radius, Ulna, Handgelenk]	M33.2	Polymyositis
M08.84	Sonstige juvenile Arthritis: Hand [Finger, Handwurzel, Mittelhand, Gelenke zwischen diesen Knochen]	M34.0	Progressive systemische Sklerose
M08.85	Sonstige juvenile Arthritis: Beckenregion und Oberschenkel [Becken, Femur, Gesäß, Hüfte, Hüftgelenk, Iliosakralgelenk]	M34.9	Systemische Sklerose, nicht näher bezeichnet
M08.86	Sonstige juvenile Arthritis: Unterschenkel [Fibula, Tibia, Kniegelenk]	M35.1	Sonstige Overlap-Syndrome
M08.87	Sonstige juvenile Arthritis: Knöchel und Fuß [Fußwurzel, Mittelfuß, Zehen, Sprunggelenk, sonstige Gelenke des Fußes]	M35.2	Behçet-Krankheit
M08.88	Sonstige juvenile Arthritis: Sonstige [Hals, Kopf, Rippen, Rumpf, Schädel, Wirbelsäule]	M35.3	Polymyalgia rheumatica
M08.89	Sonstige juvenile Arthritis: Nicht näher bezeichnete Lokalisation	M45.00	Spondylitis ankylosans: Mehrere Lokalisationen der Wirbelsäule
M08.90	Juvenile Arthritis, nicht näher bezeichnet: Mehrere Lokalisationen	M45.01	Spondylitis ankylosans: Okzipito-Atlanto-Axialbereich
M08.91	Juvenile Arthritis, nicht näher bezeichnet: Schulterregion [Klavikula, Skapula, Akromioklavikular-, Schulter-, Sternoklavikulargelenk]	M45.02	Spondylitis ankylosans: Zervikalbereich
M08.92	Juvenile Arthritis, nicht näher bezeichnet: Oberarm [Humerus, Ellenbogengelenk]	M45.03	Spondylitis ankylosans: Zervikothorakalbereich
M08.93	Juvenile Arthritis, nicht näher bezeichnet: Unterarm [Radius, Ulna, Handgelenk]	M45.04	Spondylitis ankylosans: Thorakalbereich
M08.94	Juvenile Arthritis, nicht näher bezeichnet: Hand [Finger, Handwurzel, Mittelhand, Gelenke zwischen diesen Knochen]	M45.05	Spondylitis ankylosans: Thorakolumbalbereich
		M45.06	Spondylitis ankylosans: Lumbalbereich
		M45.07	Spondylitis ankylosans: Lumbosakralbereich
		M45.08	Spondylitis ankylosans: Sakral- und Sakrokokzygealbereich
		M45.09	Spondylitis ankylosans: Nicht näher bezeichnete Lokalisation
		M46.20	Wirbelosteomyelitis: Mehrere Lokalisationen der Wirbelsäule
		M46.21	Wirbelosteomyelitis: Okzipito-Atlanto-Axialbereich
		M46.22	Wirbelosteomyelitis: Zervikalbereich
		M46.23	Wirbelosteomyelitis: Zervikothorakalbereich
		M46.24	Wirbelosteomyelitis: Thorakalbereich
		M46.25	Wirbelosteomyelitis: Thorakolumbalbereich
		M46.26	Wirbelosteomyelitis: Lumbalbereich
		M46.27	Wirbelosteomyelitis: Lumbosakralbereich

M46.28	Wirbelosteomyelitis: Sakral- und Sakrokokzygealbereich	M86.27	Subakute Osteomyelitis: Knöchel und Fuß [Fußwurzel, Mittelfuß, Zehen, Sprunggelenk, sonstige Gelenke des Fußes]
M46.29	Wirbelosteomyelitis: Nicht näher bezeichnete Lokalisation	M86.28	Subakute Osteomyelitis: Sonstige [Hals, Kopf, Rippen, Rumpf, Schädel, Wirbelsäule]
M79.09	Rheumatismus, nicht näher bezeichnet: Nicht näher bezeichnete Lokalisation	M86.29	Subakute Osteomyelitis: Nicht näher bezeichnete Lokalisation
M86.00	Akute hämatogene Osteomyelitis: Mehrere Lokalisationen	M86.30	Chronische multifokale Osteomyelitis: Mehrere Lokalisationen
M86.01	Akute hämatogene Osteomyelitis: Schulterregion [Klavikula, Skapula, Akromioklavikular-, Schulter-, Sternoklavikulargelenk]	M86.31	Chronische multifokale Osteomyelitis: Schulterregion [Klavikula, Skapula, Akromioklavikular-, Schulter-, Sternoklavikulargelenk]
M86.02	Akute hämatogene Osteomyelitis: Oberarm [Humerus, Ellenbogengelenk]	M86.32	Chronische multifokale Osteomyelitis: Oberarm [Humerus, Ellenbogengelenk]
M86.03	Akute hämatogene Osteomyelitis: Unterarm [Radius, Ulna, Handgelenk]	M86.33	Chronische multifokale Osteomyelitis: Unterarm [Radius, Ulna, Handgelenk]
M86.04	Akute hämatogene Osteomyelitis: Hand [Finger, Handwurzel, Mittelhand, Gelenke zwischen diesen Knochen]	M86.34	Chronische multifokale Osteomyelitis: Hand [Finger, Handwurzel, Mittelhand, Gelenke zwischen diesen Knochen]
M86.05	Akute hämatogene Osteomyelitis: Beckenregion und Oberschenkel [Becken, Femur, Gesäß, Hüfte, Hüftgelenk, Iliosakralgelenk]	M86.35	Chronische multifokale Osteomyelitis: Beckenregion und Oberschenkel [Becken, Femur, Gesäß, Hüfte, Hüftgelenk, Iliosakralgelenk]
M86.06	Akute hämatogene Osteomyelitis: Unterschenkel [Fibula, Tibia, Kniegelenk]	M86.36	Chronische multifokale Osteomyelitis: Unterschenkel [Fibula, Tibia, Kniegelenk]
M86.07	Akute hämatogene Osteomyelitis: Knöchel und Fuß [Fußwurzel, Mittelfuß, Zehen, Sprunggelenk, sonstige Gelenke des Fußes]	M86.37	Chronische multifokale Osteomyelitis: Knöchel und Fuß [Fußwurzel, Mittelfuß, Zehen, Sprunggelenk, sonstige Gelenke des Fußes]
M86.08	Akute hämatogene Osteomyelitis: Sonstige [Hals, Kopf, Rippen, Rumpf, Schädel, Wirbelsäule]	M86.38	Chronische multifokale Osteomyelitis: Sonstige [Hals, Kopf, Rippen, Rumpf, Schädel, Wirbelsäule]
M86.09	Akute hämatogene Osteomyelitis: Nicht näher bezeichnete Lokalisation	M86.39	Chronische multifokale Osteomyelitis: Nicht näher bezeichnete Lokalisation
M86.10	Sonstige akute Osteomyelitis: Mehrere Lokalisationen	M86.40	Chronische Osteomyelitis mit Fistel: Mehrere Lokalisationen
M86.11	Sonstige akute Osteomyelitis: Schulterregion [Klavikula, Skapula, Akromioklavikular-, Schulter-, Sternoklavikulargelenk]	M86.41	Chronische Osteomyelitis mit Fistel: Schulterregion [Klavikula, Skapula, Akromioklavikular-, Schulter-, Sternoklavikulargelenk]
M86.12	Sonstige akute Osteomyelitis: Oberarm [Humerus, Ellenbogengelenk]	M86.42	Chronische Osteomyelitis mit Fistel: Oberarm [Humerus, Ellenbogengelenk]
M86.13	Sonstige akute Osteomyelitis: Unterarm [Radius, Ulna, Handgelenk]	M86.43	Chronische Osteomyelitis mit Fistel: Unterarm [Radius, Ulna, Handgelenk]
M86.14	Sonstige akute Osteomyelitis: Hand [Finger, Handwurzel, Mittelhand, Gelenke zwischen diesen Knochen]	M86.44	Chronische Osteomyelitis mit Fistel: Hand [Finger, Handwurzel, Mittelhand, Gelenke zwischen diesen Knochen]
M86.15	Sonstige akute Osteomyelitis: Beckenregion und Oberschenkel [Becken, Femur, Gesäß, Hüfte, Hüftgelenk, Iliosakralgelenk]	M86.45	Chronische Osteomyelitis mit Fistel: Beckenregion und Oberschenkel [Becken, Femur, Gesäß, Hüfte, Hüftgelenk, Iliosakralgelenk]
M86.16	Sonstige akute Osteomyelitis: Unterschenkel [Fibula, Tibia, Kniegelenk]	M86.46	Chronische Osteomyelitis mit Fistel: Unterschenkel [Fibula, Tibia, Kniegelenk]
M86.17	Sonstige akute Osteomyelitis: Knöchel und Fuß [Fußwurzel, Mittelfuß, Zehen, Sprunggelenk, sonstige Gelenke des Fußes]	M86.47	Chronische Osteomyelitis mit Fistel: Knöchel und Fuß [Fußwurzel, Mittelfuß, Zehen, Sprunggelenk, sonstige Gelenke des Fußes]
M86.18	Sonstige akute Osteomyelitis: Sonstige [Hals, Kopf, Rippen, Rumpf, Schädel, Wirbelsäule]	M86.48	Chronische Osteomyelitis mit Fistel: Sonstige [Hals, Kopf, Rippen, Rumpf, Schädel, Wirbelsäule]
M86.19	Sonstige akute Osteomyelitis: Nicht näher bezeichnete Lokalisation	M86.49	Chronische Osteomyelitis mit Fistel: Nicht näher bezeichnete Lokalisation
M86.20	Subakute Osteomyelitis: Mehrere Lokalisationen	M86.50	Sonstige chronische hämatogene Osteomyelitis: Mehrere Lokalisationen
M86.21	Subakute Osteomyelitis: Schulterregion [Klavikula, Skapula, Akromioklavikular-, Schulter-, Sternoklavikulargelenk]	M86.51	Sonstige chronische hämatogene Osteomyelitis: Schulterregion [Klavikula, Skapula, Akromioklavikular-, Schulter-, Sternoklavikulargelenk]
M86.22	Subakute Osteomyelitis: Oberarm [Humerus, Ellenbogengelenk]	M86.52	Sonstige chronische hämatogene Osteomyelitis: Oberarm [Humerus, Ellenbogengelenk]
M86.23	Subakute Osteomyelitis: Unterarm [Radius, Ulna, Handgelenk]	M86.53	Sonstige chronische hämatogene Osteomyelitis: Unterarm [Radius, Ulna, Handgelenk]
M86.24	Subakute Osteomyelitis: Hand [Finger, Handwurzel, Mittelhand, Gelenke zwischen diesen Knochen]	M86.54	Sonstige chronische hämatogene Osteomyelitis: Hand [Finger, Handwurzel, Mittelhand, Gelenke zwischen diesen Knochen]
M86.25	Subakute Osteomyelitis: Beckenregion und Oberschenkel [Becken, Femur, Gesäß, Hüfte, Hüftgelenk, Iliosakralgelenk]		
M86.26	Subakute Osteomyelitis: Unterschenkel [Fibula, Tibia, Kniegelenk]		

M86.55	Sonstige chronische hämatogene Osteomyelitis: Beckenregion und Oberschenkel [Becken, Femur, Gesäß, Hüfte, Hüftgelenk, Iliosakralgelenk]	M86.94	Osteomyelitis, nicht näher bezeichnet: Hand [Finger, Handwurzel, Mittelhand, Gelenke zwischen diesen Knochen]
M86.56	Sonstige chronische hämatogene Osteomyelitis: Unterschenkel [Fibula, Tibia, Kniegelenk]	M86.95	Osteomyelitis, nicht näher bezeichnet: Beckenregion und Oberschenkel [Becken, Femur, Gesäß, Hüfte, Hüftgelenk, Iliosakralgelenk]
M86.57	Sonstige chronische hämatogene Osteomyelitis: Knöchel und Fuß [Fußwurzel, Mittelfuß, Zehen, Sprunggelenk, sonstige Gelenke des Fußes]	M86.96	Osteomyelitis, nicht näher bezeichnet: Unterschenkel [Fibula, Tibia, Kniegelenk]
M86.58	Sonstige chronische hämatogene Osteomyelitis: Sonstige [Hals, Kopf, Rippen, Rumpf, Schädel, Wirbelsäule]	M86.97	Osteomyelitis, nicht näher bezeichnet: Knöchel und Fuß [Fußwurzel, Mittelfuß, Zehen, Sprunggelenk, sonstige Gelenke des Fußes]
M86.59	Sonstige chronische hämatogene Osteomyelitis: Nicht näher bezeichnete Lokalisation	M86.98	Osteomyelitis, nicht näher bezeichnet: Sonstige [Hals, Kopf, Rippen, Rumpf, Schädel, Wirbelsäule]
M86.60	Sonstige chronische Osteomyelitis: Mehrere Lokalisationen	M86.99	Osteomyelitis, nicht näher bezeichnet: Nicht näher bezeichnete Lokalisation
M86.61	Sonstige chronische Osteomyelitis: Schulterregion [Klavikula, Skapula, Akromioklavikular-, Schulter-, Sternoklavikulargelenk]	M87.10	Knochennekrose durch Arzneimittel: Mehrere Lokalisationen
M86.62	Sonstige chronische Osteomyelitis: Oberarm [Humerus, Ellenbogengelenk]	M87.11	Knochennekrose durch Arzneimittel: Schulterregion [Klavikula, Skapula, Akromioklavikular-, Schulter-, Sternoklavikulargelenk]
M86.63	Sonstige chronische Osteomyelitis: Unterarm [Radius, Ulna, Handgelenk]	M87.12	Knochennekrose durch Arzneimittel: Oberarm [Humerus, Ellenbogengelenk]
M86.64	Sonstige chronische Osteomyelitis: Hand [Finger, Handwurzel, Mittelhand, Gelenke zwischen diesen Knochen]	M87.13	Knochennekrose durch Arzneimittel: Unterarm [Radius, Ulna, Handgelenk]
M86.65	Sonstige chronische Osteomyelitis: Beckenregion und Oberschenkel [Becken, Femur, Gesäß, Hüfte, Hüftgelenk, Iliosakralgelenk]	M87.14	Knochennekrose durch Arzneimittel: Hand [Finger, Handwurzel, Mittelhand, Gelenke zwischen diesen Knochen]
M86.66	Sonstige chronische Osteomyelitis: Unterschenkel [Fibula, Tibia, Kniegelenk]	M87.15	Knochennekrose durch Arzneimittel: Beckenregion und Oberschenkel [Becken, Femur, Gesäß, Hüfte, Hüftgelenk, Iliosakralgelenk]
M86.67	Sonstige chronische Osteomyelitis: Knöchel und Fuß [Fußwurzel, Mittelfuß, Zehen, Sprunggelenk, sonstige Gelenke des Fußes]	M87.16	Knochennekrose durch Arzneimittel: Unterschenkel [Fibula, Tibia, Kniegelenk]
M86.68	Sonstige chronische Osteomyelitis: Sonstige [Hals, Kopf, Rippen, Rumpf, Schädel, Wirbelsäule]	M87.17	Knochennekrose durch Arzneimittel: Knöchel und Fuß [Fußwurzel, Mittelfuß, Zehen, Sprunggelenk, sonstige Gelenke des Fußes]
M86.69	Sonstige chronische Osteomyelitis: Nicht näher bezeichnete Lokalisation	M87.18	Knochennekrose durch Arzneimittel: Sonstige [Hals, Kopf, Rippen, Rumpf, Schädel, Wirbelsäule]
M86.80	Sonstige Osteomyelitis: Mehrere Lokalisationen	M87.19	Knochennekrose durch Arzneimittel: Nicht näher bezeichnete Lokalisation
M86.81	Sonstige Osteomyelitis: Schulterregion [Klavikula, Skapula, Akromioklavikular-, Schulter-, Sternoklavikulargelenk]	M87.20	Knochennekrose durch vorangegangenes Trauma: Mehrere Lokalisationen
M86.82	Sonstige Osteomyelitis: Oberarm [Humerus, Ellenbogengelenk]	M87.21	Knochennekrose durch vorangegangenes Trauma: Schulterregion [Klavikula, Skapula, Akromioklavikular-, Schulter-, Sternoklavikulargelenk]
M86.83	Sonstige Osteomyelitis: Unterarm [Radius, Ulna, Handgelenk]	M87.22	Knochennekrose durch vorangegangenes Trauma: Oberarm [Humerus, Ellenbogengelenk]
M86.84	Sonstige Osteomyelitis: Hand [Finger, Handwurzel, Mittelhand, Gelenke zwischen diesen Knochen]	M87.23	Knochennekrose durch vorangegangenes Trauma: Unterarm [Radius, Ulna, Handgelenk]
M86.85	Sonstige Osteomyelitis: Beckenregion und Oberschenkel [Becken, Femur, Gesäß, Hüfte, Hüftgelenk, Iliosakralgelenk]	M87.24	Knochennekrose durch vorangegangenes Trauma: Hand [Finger, Handwurzel, Mittelhand, Gelenke zwischen diesen Knochen]
M86.86	Sonstige Osteomyelitis: Unterschenkel [Fibula, Tibia, Kniegelenk]	M87.25	Knochennekrose durch vorangegangenes Trauma: Beckenregion und Oberschenkel [Becken, Femur, Gesäß, Hüfte, Hüftgelenk, Iliosakralgelenk]
M86.87	Sonstige Osteomyelitis: Knöchel und Fuß [Fußwurzel, Mittelfuß, Zehen, Sprunggelenk, sonstige Gelenke des Fußes]	M87.26	Knochennekrose durch vorangegangenes Trauma: Unterschenkel [Fibula, Tibia, Kniegelenk]
M86.88	Sonstige Osteomyelitis: Sonstige [Hals, Kopf, Rippen, Rumpf, Schädel, Wirbelsäule]	M87.27	Knochennekrose durch vorangegangenes Trauma: Knöchel und Fuß [Fußwurzel, Mittelfuß, Zehen, Sprunggelenk, sonstige Gelenke des Fußes]
M86.89	Sonstige Osteomyelitis: Nicht näher bezeichnete Lokalisation	M87.28	Knochennekrose durch vorangegangenes Trauma: Sonstige [Hals, Kopf, Rippen, Rumpf, Schädel, Wirbelsäule]
M86.90	Osteomyelitis, nicht näher bezeichnet: Mehrere Lokalisationen	M87.29	Knochennekrose durch vorangegangenes Trauma: Nicht näher bezeichnete Lokalisation
M86.91	Osteomyelitis, nicht näher bezeichnet: Schulterregion [Klavikula, Skapula, Akromioklavikular-, Schulter-, Sternoklavikulargelenk]	M87.30	Sonstige sekundäre Knochennekrose: Mehrere Lokalisationen
M86.92	Osteomyelitis, nicht näher bezeichnet: Oberarm [Humerus, Ellenbogengelenk]	M87.31	Sonstige sekundäre Knochennekrose: Schulterregion [Klavikula, Skapula, Akromioklavikular-, Schulter-, Sternoklavikulargelenk]
M86.93	Osteomyelitis, nicht näher bezeichnet: Unterarm [Radius, Ulna, Handgelenk]		

M87.32	Sonstige sekundäre Knochennekrose: Oberarm [Humerus, Ellenbogengelenk]	M89.61	Osteopathie nach Poliomyelitis: Schulterregion [Klavikula, Skapula, Akromioklavikular-, Schulter-, Sternoklavikulargelenk]
M87.33	Sonstige sekundäre Knochennekrose: Unterarm [Radius, Ulna, Handgelenk]	M89.62	Osteopathie nach Poliomyelitis: Oberarm [Humerus, Ellenbogengelenk]
M87.34	Sonstige sekundäre Knochennekrose: Hand [Finger, Handwurzel, Mittelhand, Gelenke zwischen diesen Knochen]	M89.63	Osteopathie nach Poliomyelitis: Unterarm [Radius, Ulna, Handgelenk]
M87.35	Sonstige sekundäre Knochennekrose: Beckenregion und Oberschenkel [Becken, Femur, Gesäß, Hüfte, Hüftgelenk, Iliosakralgelenk]	M89.64	Osteopathie nach Poliomyelitis: Hand [Finger, Handwurzel, Mittelhand, Gelenke zwischen diesen Knochen]
M87.36	Sonstige sekundäre Knochennekrose: Unterschenkel [Fibula, Tibia, Kniegelenk]	M89.65	Osteopathie nach Poliomyelitis: Beckenregion und Oberschenkel [Becken, Femur, Gesäß, Hüfte, Hüftgelenk, Iliosakralgelenk]
M87.37	Sonstige sekundäre Knochennekrose: Knöchel und Fuß [Fußwurzel, Mittelfuß, Zehen, Sprunggelenk, sonstige Gelenke des Fußes]	M89.66	Osteopathie nach Poliomyelitis: Unterschenkel [Fibula, Tibia, Kniegelenk]
M87.38	Sonstige sekundäre Knochennekrose: Sonstige [Hals, Kopf, Rippen, Rumpf, Schädel, Wirbelsäule]	M89.67	Osteopathie nach Poliomyelitis: Knöchel und Fuß [Fußwurzel, Mittelfuß, Zehen, Sprunggelenk, sonstige Gelenke des Fußes]
M87.39	Sonstige sekundäre Knochennekrose: Nicht näher bezeichnete Lokalisation	M89.68	Osteopathie nach Poliomyelitis: Sonstige [Hals, Kopf, Rippen, Rumpf, Schädel, Wirbelsäule]
M87.80	Sonstige Knochennekrose: Mehrere Lokalisationen	M89.69	Osteopathie nach Poliomyelitis: Nicht näher bezeichnete Lokalisation
M87.81	Sonstige Knochennekrose: Schulterregion [Klavikula, Skapula, Akromioklavikular-, Schulter-, Sternoklavikulargelenk]	M96.80	Elektiv offen belassenes Sternum nach thoraxchirurgischem Eingriff
M87.82	Sonstige Knochennekrose: Oberarm [Humerus, Ellenbogengelenk]	M96.82	Verzögerte Knochenheilung nach Fusion oder Arthrodes
M87.83	Sonstige Knochennekrose: Unterarm [Radius, Ulna, Handgelenk]	M96.88	Sonstige Krankheiten des Muskel-Skelett-Systems nach medizinischen Maßnahmen
M87.84	Sonstige Knochennekrose: Hand [Finger, Handwurzel, Mittelhand, Gelenke zwischen diesen Knochen]	M96.9	Krankheit des Muskel-Skelett-Systems nach medizinischen Maßnahmen, nicht näher bezeichnet
M87.85	Sonstige Knochennekrose: Beckenregion und Oberschenkel [Becken, Femur, Gesäß, Hüfte, Hüftgelenk, Iliosakralgelenk]	S01.83	Offene Wunde (jeder Teil des Kopfes) mit Verbindung zu einer intrakraniellen Verletzung
M87.86	Sonstige Knochennekrose: Unterschenkel [Fibula, Tibia, Kniegelenk]	S01.86	Weichteilschaden III. Grades bei geschlossener Fraktur oder Luxation des Kopfes
M87.87	Sonstige Knochennekrose: Knöchel und Fuß [Fußwurzel, Mittelfuß, Zehen, Sprunggelenk, sonstige Gelenke des Fußes]	S01.88	Weichteilschaden II. Grades bei offener Fraktur oder Luxation des Kopfes
M87.88	Sonstige Knochennekrose: Sonstige [Hals, Kopf, Rippen, Rumpf, Schädel, Wirbelsäule]	S01.89	Weichteilschaden III. Grades bei offener Fraktur oder Luxation des Kopfes
M87.89	Sonstige Knochennekrose: Nicht näher bezeichnete Lokalisation	S11.86	Weichteilschaden III. Grades bei geschlossener Fraktur oder Luxation des Halses
M87.90	Knochennekrose, nicht näher bezeichnet: Mehrere Lokalisationen	S11.88	Weichteilschaden II. Grades bei offener Fraktur oder Luxation des Halses
M87.91	Knochennekrose, nicht näher bezeichnet: Schulterregion [Klavikula, Skapula, Akromioklavikular-, Schulter-, Sternoklavikulargelenk]	S11.89	Weichteilschaden III. Grades bei offener Fraktur oder Luxation des Halses
M87.92	Knochennekrose, nicht näher bezeichnet: Oberarm [Humerus, Ellenbogengelenk]	S21.83	Offene Wunde (jeder Teil des Thorax) mit Verbindung zu einer intrathorakalen Verletzung
M87.93	Knochennekrose, nicht näher bezeichnet: Unterarm [Radius, Ulna, Handgelenk]	S21.86	Weichteilschaden III. Grades bei geschlossener Fraktur oder Luxation des Thorax
M87.94	Knochennekrose, nicht näher bezeichnet: Hand [Finger, Handwurzel, Mittelhand, Gelenke zwischen diesen Knochen]	S21.88	Weichteilschaden II. Grades bei offener Fraktur oder Luxation des Thorax
M87.95	Knochennekrose, nicht näher bezeichnet: Beckenregion und Oberschenkel [Becken, Femur, Gesäß, Hüfte, Hüftgelenk, Iliosakralgelenk]	S21.89	Weichteilschaden III. Grades bei offener Fraktur oder Luxation des Thorax
M87.96	Knochennekrose, nicht näher bezeichnet: Unterschenkel [Fibula, Tibia, Kniegelenk]	S31.83	Offene Wunde (jeder Teil des Abdomens, der Lumbosakralgegend und des Beckens) mit Verbindung zu einer intraabdominalen Verletzung
M87.97	Knochennekrose, nicht näher bezeichnet: Knöchel und Fuß [Fußwurzel, Mittelfuß, Zehen, Sprunggelenk, sonstige Gelenke des Fußes]	S31.86	Weichteilschaden III. Grades bei geschlossener Fraktur oder Luxation der Lendenwirbelsäule und des Beckens
M87.98	Knochennekrose, nicht näher bezeichnet: Sonstige [Hals, Kopf, Rippen, Rumpf, Schädel, Wirbelsäule]	S31.88	Weichteilschaden II. Grades bei offener Fraktur oder Luxation der Lendenwirbelsäule und des Beckens
M87.99	Knochennekrose, nicht näher bezeichnet: Nicht näher bezeichnete Lokalisation	S31.89	Weichteilschaden III. Grades bei offener Fraktur oder Luxation der Lendenwirbelsäule und des Beckens
M89.60	Osteopathie nach Poliomyelitis: Mehrere Lokalisationen	S41.86	Weichteilschaden III. Grades bei geschlossener Fraktur oder Luxation des Oberarmes
		S41.88	Weichteilschaden II. Grades bei offener Fraktur oder Luxation des Oberarmes
		S41.89	Weichteilschaden III. Grades bei offener Fraktur oder Luxation des Oberarmes
		S51.86	Weichteilschaden III. Grades bei geschlossener Fraktur oder Luxation des Unterarmes

551.88	Weichteilschaden II. Grades bei offener Fraktur oder Luxation des Unterarmes	581.89	Weichteilschaden III. Grades bei offener Fraktur oder Luxation des Unterschenkels
551.89	Weichteilschaden III. Grades bei offener Fraktur oder Luxation des Unterarmes	591.86	Weichteilschaden III. Grades bei geschlossener Fraktur oder Luxation des Fußes
561.86	Weichteilschaden III. Grades bei geschlossener Fraktur oder Luxation des Handgelenkes und der Hand	591.88	Weichteilschaden II. Grades bei offener Fraktur oder Luxation des Fußes
561.88	Weichteilschaden II. Grades bei offener Fraktur oder Luxation des Handgelenkes und der Hand	591.89	Weichteilschaden III. Grades bei offener Fraktur oder Luxation des Fußes
561.89	Weichteilschaden III. Grades bei offener Fraktur oder Luxation des Handgelenkes und der Hand	T84.5	Infektion und entzündliche Reaktion durch eine Gelenkendoprothese
571.86	Weichteilschaden III. Grades bei geschlossener Fraktur oder Luxation der Hüfte und des Oberschenkels	T84.6	Infektion und entzündliche Reaktion durch eine interne Osteosynthesevorrichtung [jede Lokalisation]
571.88	Weichteilschaden II. Grades bei offener Fraktur oder Luxation der Hüfte und des Oberschenkels	T84.7	Infektion und entzündliche Reaktion durch sonstige orthopädische Endoprothesen, Implantate oder Transplantate
571.89	Weichteilschaden III. Grades bei offener Fraktur oder Luxation der Hüfte und des Oberschenkels	T84.8	Sonstige Komplikationen durch orthopädische Endoprothesen, Implantate oder Transplantate
581.86	Weichteilschaden III. Grades bei geschlossener Fraktur oder Luxation des Unterschenkels	T84.9	Nicht näher bezeichnete Komplikation durch orthopädische Endoprothese, Implantat oder Transplantat
581.88	Weichteilschaden II. Grades bei offener Fraktur oder Luxation des Unterschenkels		

Prozedur I08-10

81.40.31 ↔	Arthroplastik am Hüftgelenk mit Osteotomie des Beckens, Tripelosteotomie	81.47.16 ↔	Meniskustransplantation
------------	--	------------	-------------------------

Diagnose I08-2

G80.0	Spastische tetraplegische Zerebralparese	G80.4	Ataktische Zerebralparese
G80.1	Spastische diplegische Zerebralparese	G80.8	Sonstige infantile Zerebralparese
G80.2	Infantile hemiplegische Zerebralparese	G80.9	Infantile Zerebralparese, nicht näher bezeichnet
G80.3	Dyskinetische Zerebralparese		

Diagnose I08-3

A18.0	Tuberkulose der Knochen und Gelenke	M00.11	Arthritis und Polyarthritis durch Pneumokokken: Schulterregion [Klavikula, Skapula, Akromioklavikular-, Schulter-, Sternoklavikulargelenk]
A54.4	Gonokokkeninfektion des Muskel-Skelett-Systems	M00.12	Arthritis und Polyarthritis durch Pneumokokken: Oberarm [Humerus, Ellenbogengelenk]
A66.6	Knochen- und Gelenkveränderungen bei Frambösie	M00.13	Arthritis und Polyarthritis durch Pneumokokken: Unterarm [Radius, Ulna, Handgelenk]
L40.5	Psoriasis-Arthropathie	M00.14	Arthritis und Polyarthritis durch Pneumokokken: Hand [Finger, Handwurzel, Mittelhand, Gelenke zwischen diesen Knochen]
M00.00	Arthritis und Polyarthritis durch Staphylokokken: Mehrere Lokalisationen	M00.15	Arthritis und Polyarthritis durch Pneumokokken: Beckenregion und Oberschenkel [Becken, Femur, Gesäß, Hüfte, Hüftgelenk, Iliosakralgelenk]
M00.01	Arthritis und Polyarthritis durch Staphylokokken: Schulterregion [Klavikula, Skapula, Akromioklavikular-, Schulter-, Sternoklavikulargelenk]	M00.16	Arthritis und Polyarthritis durch Pneumokokken: Unterschenkel [Fibula, Tibia, Kniegelenk]
M00.02	Arthritis und Polyarthritis durch Staphylokokken: Oberarm [Humerus, Ellenbogengelenk]	M00.17	Arthritis und Polyarthritis durch Pneumokokken: Knöchel und Fuß [Fußwurzel, Mittelfuß, Zehen, Sprunggelenk, sonstige Gelenke des Fußes]
M00.03	Arthritis und Polyarthritis durch Staphylokokken: Unterarm [Radius, Ulna, Handgelenk]	M00.18	Arthritis und Polyarthritis durch Pneumokokken: Sonstige [Hals, Kopf, Rippen, Rumpf, Schädel, Wirbelsäule]
M00.04	Arthritis und Polyarthritis durch Staphylokokken: Hand [Finger, Handwurzel, Mittelhand, Gelenke zwischen diesen Knochen]	M00.19	Arthritis und Polyarthritis durch Pneumokokken: Nicht näher bezeichnete Lokalisation
M00.05	Arthritis und Polyarthritis durch Staphylokokken: Beckenregion und Oberschenkel [Becken, Femur, Gesäß, Hüfte, Hüftgelenk, Iliosakralgelenk]	M00.20	Arthritis und Polyarthritis durch sonstige Streptokokken: Mehrere Lokalisationen
M00.06	Arthritis und Polyarthritis durch Staphylokokken: Unterschenkel [Fibula, Tibia, Kniegelenk]	M00.21	Arthritis und Polyarthritis durch sonstige Streptokokken: Schulterregion [Klavikula, Skapula, Akromioklavikular-, Schulter-, Sternoklavikulargelenk]
M00.07	Arthritis und Polyarthritis durch Staphylokokken: Knöchel und Fuß [Fußwurzel, Mittelfuß, Zehen, Sprunggelenk, sonstige Gelenke des Fußes]		
M00.08	Arthritis und Polyarthritis durch Staphylokokken: Sonstige [Hals, Kopf, Rippen, Rumpf, Schädel, Wirbelsäule]		
M00.09	Arthritis und Polyarthritis durch Staphylokokken: Nicht näher bezeichnete Lokalisation		
M00.10	Arthritis und Polyarthritis durch Pneumokokken: Mehrere Lokalisationen		

M00.22	Arthritis und Polyarthritis durch sonstige Streptokokken: Oberarm [Humerus, Ellenbogengelenk]	M00.95	Eitrige Arthritis, nicht näher bezeichnet: Beckenregion und Oberschenkel [Becken, Femur, Gesäß, Hüfte, Hüftgelenk, Iliosakralgelenk]
M00.23	Arthritis und Polyarthritis durch sonstige Streptokokken: Unterarm [Radius, Ulna, Handgelenk]	M00.96	Eitrige Arthritis, nicht näher bezeichnet: Unterschenkel [Fibula, Tibia, Kniegelenk]
M00.24	Arthritis und Polyarthritis durch sonstige Streptokokken: Hand [Finger, Handwurzel, Mittelhand, Gelenke zwischen diesen Knochen]	M00.97	Eitrige Arthritis, nicht näher bezeichnet: Knöchel und Fuß [Fußwurzel, Mittelfuß, Zehen, Sprunggelenk, sonstige Gelenke des Fußes]
M00.25	Arthritis und Polyarthritis durch sonstige Streptokokken: Beckenregion und Oberschenkel [Becken, Femur, Gesäß, Hüfte, Hüftgelenk, Iliosakralgelenk]	M00.98	Eitrige Arthritis, nicht näher bezeichnet: Sonstige [Hals, Kopf, Rippen, Rumpf, Schädel, Wirbelsäule]
M00.26	Arthritis und Polyarthritis durch sonstige Streptokokken: Unterschenkel [Fibula, Tibia, Kniegelenk]	M00.99	Eitrige Arthritis, nicht näher bezeichnet: Nicht näher bezeichnete Lokalisation
M00.27	Arthritis und Polyarthritis durch sonstige Streptokokken: Knöchel und Fuß [Fußwurzel, Mittelfuß, Zehen, Sprunggelenk, sonstige Gelenke des Fußes]	M02.10	Postenteritische Arthritis: Mehrere Lokalisationen
M00.28	Arthritis und Polyarthritis durch sonstige Streptokokken: Sonstige [Hals, Kopf, Rippen, Rumpf, Schädel, Wirbelsäule]	M02.11	Postenteritische Arthritis: Schulterregion [Klavikula, Skapula, Akromioklavikular-, Schulter-, Sternoklavikulargelenk]
M00.29	Arthritis und Polyarthritis durch sonstige Streptokokken: Nicht näher bezeichnete Lokalisation	M02.12	Postenteritische Arthritis: Oberarm [Humerus, Ellenbogengelenk]
M00.80	Arthritis und Polyarthritis durch sonstige näher bezeichnete bakterielle Erreger: Mehrere Lokalisationen	M02.13	Postenteritische Arthritis: Unterarm [Radius, Ulna, Handgelenk]
M00.81	Arthritis und Polyarthritis durch sonstige näher bezeichnete bakterielle Erreger: Schulterregion [Klavikula, Skapula, Akromioklavikular-, Schulter-, Sternoklavikulargelenk]	M02.14	Postenteritische Arthritis: Hand [Finger, Handwurzel, Mittelhand, Gelenke zwischen diesen Knochen]
M00.82	Arthritis und Polyarthritis durch sonstige näher bezeichnete bakterielle Erreger: Oberarm [Humerus, Ellenbogengelenk]	M02.15	Postenteritische Arthritis: Beckenregion und Oberschenkel [Becken, Femur, Gesäß, Hüfte, Hüftgelenk, Iliosakralgelenk]
M00.83	Arthritis und Polyarthritis durch sonstige näher bezeichnete bakterielle Erreger: Unterarm [Radius, Ulna, Handgelenk]	M02.16	Postenteritische Arthritis: Unterschenkel [Fibula, Tibia, Kniegelenk]
M00.84	Arthritis und Polyarthritis durch sonstige näher bezeichnete bakterielle Erreger: Hand [Finger, Handwurzel, Mittelhand, Gelenke zwischen diesen Knochen]	M02.17	Postenteritische Arthritis: Knöchel und Fuß [Fußwurzel, Mittelfuß, Zehen, Sprunggelenk, sonstige Gelenke des Fußes]
M00.85	Arthritis und Polyarthritis durch sonstige näher bezeichnete bakterielle Erreger: Beckenregion und Oberschenkel [Becken, Femur, Gesäß, Hüfte, Hüftgelenk, Iliosakralgelenk]	M02.18	Postenteritische Arthritis: Sonstige [Hals, Kopf, Rippen, Rumpf, Schädel, Wirbelsäule]
M00.86	Arthritis und Polyarthritis durch sonstige näher bezeichnete bakterielle Erreger: Unterschenkel [Fibula, Tibia, Kniegelenk]	M02.19	Postenteritische Arthritis: Nicht näher bezeichnete Lokalisation
M00.87	Arthritis und Polyarthritis durch sonstige näher bezeichnete bakterielle Erreger: Knöchel und Fuß [Fußwurzel, Mittelfuß, Zehen, Sprunggelenk, sonstige Gelenke des Fußes]	M02.30	Reiter-Krankheit: Mehrere Lokalisationen
M00.88	Arthritis und Polyarthritis durch sonstige näher bezeichnete bakterielle Erreger: Sonstige [Hals, Kopf, Rippen, Rumpf, Schädel, Wirbelsäule]	M02.31	Reiter-Krankheit: Schulterregion [Klavikula, Skapula, Akromioklavikular-, Schulter-, Sternoklavikulargelenk]
M00.89	Arthritis und Polyarthritis durch sonstige näher bezeichnete bakterielle Erreger: Nicht näher bezeichnete Lokalisation	M02.32	Reiter-Krankheit: Oberarm [Humerus, Ellenbogengelenk]
M00.90	Eitrige Arthritis, nicht näher bezeichnet: Mehrere Lokalisationen	M02.33	Reiter-Krankheit: Unterarm [Radius, Ulna, Handgelenk]
M00.91	Eitrige Arthritis, nicht näher bezeichnet: Schulterregion [Klavikula, Skapula, Akromioklavikular-, Schulter-, Sternoklavikulargelenk]	M02.34	Reiter-Krankheit: Hand [Finger, Handwurzel, Mittelhand, Gelenke zwischen diesen Knochen]
M00.92	Eitrige Arthritis, nicht näher bezeichnet: Oberarm [Humerus, Ellenbogengelenk]	M02.35	Reiter-Krankheit: Beckenregion und Oberschenkel [Becken, Femur, Gesäß, Hüfte, Hüftgelenk, Iliosakralgelenk]
M00.93	Eitrige Arthritis, nicht näher bezeichnet: Unterarm [Radius, Ulna, Handgelenk]	M02.36	Reiter-Krankheit: Unterschenkel [Fibula, Tibia, Kniegelenk]
M00.94	Eitrige Arthritis, nicht näher bezeichnet: Hand [Finger, Handwurzel, Mittelhand, Gelenke zwischen diesen Knochen]	M02.37	Reiter-Krankheit: Knöchel und Fuß [Fußwurzel, Mittelfuß, Zehen, Sprunggelenk, sonstige Gelenke des Fußes]
		M02.38	Reiter-Krankheit: Sonstige [Hals, Kopf, Rippen, Rumpf, Schädel, Wirbelsäule]
		M02.39	Reiter-Krankheit: Nicht näher bezeichnete Lokalisation
		M02.90	Reaktive Arthritis, nicht näher bezeichnet: Mehrere Lokalisationen
		M02.91	Reaktive Arthritis, nicht näher bezeichnet: Schulterregion [Klavikula, Skapula, Akromioklavikular-, Schulter-, Sternoklavikulargelenk]
		M02.92	Reaktive Arthritis, nicht näher bezeichnet: Oberarm [Humerus, Ellenbogengelenk]
		M02.93	Reaktive Arthritis, nicht näher bezeichnet: Unterarm [Radius, Ulna, Handgelenk]
		M02.94	Reaktive Arthritis, nicht näher bezeichnet: Hand [Finger, Handwurzel, Mittelhand, Gelenke zwischen diesen Knochen]

M02.95	Reaktive Arthritis, nicht näher bezeichnet: Beckenregion und Oberschenkel [Becken, Femur, Gesäß, Hüfte, Hüftgelenk, Iliosakralgelenk]	M05.33	Seropositive chronische Polyarthritis mit Beteiligung sonstiger Organe und Organsysteme: Unterarm [Radius, Ulna, Handgelenk]
M02.96	Reaktive Arthritis, nicht näher bezeichnet: Unterschenkel [Fibula, Tibia, Kniegelenk]	M05.34	Seropositive chronische Polyarthritis mit Beteiligung sonstiger Organe und Organsysteme: Hand [Finger, Handwurzel, Mittelhand, Gelenke zwischen diesen Knochen]
M02.97	Reaktive Arthritis, nicht näher bezeichnet: Knöchel und Fuß [Fußwurzel, Mittelfuß, Zehen, Sprunggelenk, sonstige Gelenke des Fußes]	M05.35	Seropositive chronische Polyarthritis mit Beteiligung sonstiger Organe und Organsysteme: Beckenregion und Oberschenkel [Becken, Femur, Gesäß, Hüfte, Hüftgelenk, Iliosakralgelenk]
M02.98	Reaktive Arthritis, nicht näher bezeichnet: Sonstige [Hals, Kopf, Rippen, Rumpf, Schädel, Wirbelsäule]	M05.36	Seropositive chronische Polyarthritis mit Beteiligung sonstiger Organe und Organsysteme: Unterschenkel [Fibula, Tibia, Kniegelenk]
M02.99	Reaktive Arthritis, nicht näher bezeichnet: Nicht näher bezeichnete Lokalisation	M05.37	Seropositive chronische Polyarthritis mit Beteiligung sonstiger Organe und Organsysteme: Knöchel und Fuß [Fußwurzel, Mittelfuß, Zehen, Sprunggelenk, sonstige Gelenke des Fußes]
M05.00	Felty-Syndrom: Mehrere Lokalisationen	M05.38	Seropositive chronische Polyarthritis mit Beteiligung sonstiger Organe und Organsysteme: Sonstige [Hals, Kopf, Rippen, Rumpf, Schädel, Wirbelsäule]
M05.01	Felty-Syndrom: Schulterregion [Klavikula, Skapula, Akromioklavikular-, Schulter-, Sternoklavikulargelenk]	M05.39	Seropositive chronische Polyarthritis mit Beteiligung sonstiger Organe und Organsysteme: Nicht näher bezeichnete Lokalisation
M05.02	Felty-Syndrom: Oberarm [Humerus, Ellenbogengelenk]	M05.80	Sonstige seropositive chronische Polyarthritis: Mehrere Lokalisationen
M05.03	Felty-Syndrom: Unterarm [Radius, Ulna, Handgelenk]	M05.81	Sonstige seropositive chronische Polyarthritis: Schulterregion [Klavikula, Skapula, Akromioklavikular-, Schulter-, Sternoklavikulargelenk]
M05.04	Felty-Syndrom: Hand [Finger, Handwurzel, Mittelhand, Gelenke zwischen diesen Knochen]	M05.82	Sonstige seropositive chronische Polyarthritis: Oberarm [Humerus, Ellenbogengelenk]
M05.05	Felty-Syndrom: Beckenregion und Oberschenkel [Becken, Femur, Gesäß, Hüfte, Hüftgelenk, Iliosakralgelenk]	M05.83	Sonstige seropositive chronische Polyarthritis: Unterarm [Radius, Ulna, Handgelenk]
M05.06	Felty-Syndrom: Unterschenkel [Fibula, Tibia, Kniegelenk]	M05.84	Sonstige seropositive chronische Polyarthritis: Hand [Finger, Handwurzel, Mittelhand, Gelenke zwischen diesen Knochen]
M05.07	Felty-Syndrom: Knöchel und Fuß [Fußwurzel, Mittelfuß, Zehen, Sprunggelenk, sonstige Gelenke des Fußes]	M05.85	Sonstige seropositive chronische Polyarthritis: Beckenregion und Oberschenkel [Becken, Femur, Gesäß, Hüfte, Hüftgelenk, Iliosakralgelenk]
M05.08	Felty-Syndrom: Sonstige [Hals, Kopf, Rippen, Rumpf, Schädel, Wirbelsäule]	M05.86	Sonstige seropositive chronische Polyarthritis: Unterschenkel [Fibula, Tibia, Kniegelenk]
M05.09	Felty-Syndrom: Nicht näher bezeichnete Lokalisation	M05.87	Sonstige seropositive chronische Polyarthritis: Knöchel und Fuß [Fußwurzel, Mittelfuß, Zehen, Sprunggelenk, sonstige Gelenke des Fußes]
M05.20	Vaskulitis bei seropositiver chronischer Polyarthritis: Mehrere Lokalisationen	M05.88	Sonstige seropositive chronische Polyarthritis: Sonstige [Hals, Kopf, Rippen, Rumpf, Schädel, Wirbelsäule]
M05.21	Vaskulitis bei seropositiver chronischer Polyarthritis: Schulterregion [Klavikula, Skapula, Akromioklavikular-, Schulter-, Sternoklavikulargelenk]	M05.89	Sonstige seropositive chronische Polyarthritis: Nicht näher bezeichnete Lokalisation
M05.22	Vaskulitis bei seropositiver chronischer Polyarthritis: Oberarm [Humerus, Ellenbogengelenk]	M05.90	Seropositive chronische Polyarthritis, nicht näher bezeichnet: Mehrere Lokalisationen
M05.23	Vaskulitis bei seropositiver chronischer Polyarthritis: Unterarm [Radius, Ulna, Handgelenk]	M05.91	Seropositive chronische Polyarthritis, nicht näher bezeichnet: Schulterregion [Klavikula, Skapula, Akromioklavikular-, Schulter-, Sternoklavikulargelenk]
M05.24	Vaskulitis bei seropositiver chronischer Polyarthritis: Hand [Finger, Handwurzel, Mittelhand, Gelenke zwischen diesen Knochen]	M05.92	Seropositive chronische Polyarthritis, nicht näher bezeichnet: Oberarm [Humerus, Ellenbogengelenk]
M05.25	Vaskulitis bei seropositiver chronischer Polyarthritis: Beckenregion und Oberschenkel [Becken, Femur, Gesäß, Hüfte, Hüftgelenk, Iliosakralgelenk]	M05.93	Seropositive chronische Polyarthritis, nicht näher bezeichnet: Unterarm [Radius, Ulna, Handgelenk]
M05.26	Vaskulitis bei seropositiver chronischer Polyarthritis: Unterschenkel [Fibula, Tibia, Kniegelenk]	M05.94	Seropositive chronische Polyarthritis, nicht näher bezeichnet: Hand [Finger, Handwurzel, Mittelhand, Gelenke zwischen diesen Knochen]
M05.27	Vaskulitis bei seropositiver chronischer Polyarthritis: Knöchel und Fuß [Fußwurzel, Mittelfuß, Zehen, Sprunggelenk, sonstige Gelenke des Fußes]	M05.95	Seropositive chronische Polyarthritis, nicht näher bezeichnet: Beckenregion und Oberschenkel [Becken, Femur, Gesäß, Hüfte, Hüftgelenk, Iliosakralgelenk]
M05.28	Vaskulitis bei seropositiver chronischer Polyarthritis: Sonstige [Hals, Kopf, Rippen, Rumpf, Schädel, Wirbelsäule]	M05.96	Seropositive chronische Polyarthritis, nicht näher bezeichnet: Unterschenkel [Fibula, Tibia, Kniegelenk]
M05.29	Vaskulitis bei seropositiver chronischer Polyarthritis: Nicht näher bezeichnete Lokalisation		
M05.30	Seropositive chronische Polyarthritis mit Beteiligung sonstiger Organe und Organsysteme: Mehrere Lokalisationen		
M05.31	Seropositive chronische Polyarthritis mit Beteiligung sonstiger Organe und Organsysteme: Schulterregion [Klavikula, Skapula, Akromioklavikular-, Schulter-, Sternoklavikulargelenk]		
M05.32	Seropositive chronische Polyarthritis mit Beteiligung sonstiger Organe und Organsysteme: Oberarm [Humerus, Ellenbogengelenk]		

M05.97	Seropositive chronische Polyarthrit, nicht näher bezeichnet: Knöchel und Fuß [Fußwurzel, Mittelfuß, Zehen, Sprunggelenk, sonstige Gelenke des Fußes]	M06.25	Bursitis bei chronischer Polyarthrit: Beckenregion und Oberschenkel [Becken, Femur, Gesäß, Hüfte, Hüftgelenk, Iliosakralgelenk]
M05.98	Seropositive chronische Polyarthrit, nicht näher bezeichnet: Sonstige [Hals, Kopf, Rippen, Rumpf, Schädel, Wirbelsäule]	M06.26	Bursitis bei chronischer Polyarthrit: Unterschenkel [Fibula, Tibia, Kniegelenk]
M05.99	Seropositive chronische Polyarthrit, nicht näher bezeichnet: Nicht näher bezeichnete Lokalisation	M06.27	Bursitis bei chronischer Polyarthrit: Knöchel und Fuß [Fußwurzel, Mittelfuß, Zehen, Sprunggelenk, sonstige Gelenke des Fußes]
M06.00	Seronegative chronische Polyarthrit: Mehrere Lokalisationen	M06.28	Bursitis bei chronischer Polyarthrit: Sonstige [Hals, Kopf, Rippen, Rumpf, Schädel, Wirbelsäule]
M06.01	Seronegative chronische Polyarthrit: Schulterregion [Klavikula, Skapula, Akromioklavikular-, Schulter-, Sternoklavikulargelenk]	M06.29	Bursitis bei chronischer Polyarthrit: Nicht näher bezeichnete Lokalisation
M06.02	Seronegative chronische Polyarthrit: Oberarm [Humerus, Ellenbogengelenk]	M06.30	Rheumaknoten: Mehrere Lokalisationen
M06.03	Seronegative chronische Polyarthrit: Unterarm [Radius, Ulna, Handgelenk]	M06.31	Rheumaknoten: Schulterregion [Klavikula, Skapula, Akromioklavikular-, Schulter-, Sternoklavikulargelenk]
M06.04	Seronegative chronische Polyarthrit: Hand [Finger, Handwurzel, Mittelhand, Gelenke zwischen diesen Knochen]	M06.32	Rheumaknoten: Oberarm [Humerus, Ellenbogengelenk]
M06.05	Seronegative chronische Polyarthrit: Beckenregion und Oberschenkel [Becken, Femur, Gesäß, Hüfte, Hüftgelenk, Iliosakralgelenk]	M06.33	Rheumaknoten: Unterarm [Radius, Ulna, Handgelenk]
M06.06	Seronegative chronische Polyarthrit: Unterschenkel [Fibula, Tibia, Kniegelenk]	M06.34	Rheumaknoten: Hand [Finger, Handwurzel, Mittelhand, Gelenke zwischen diesen Knochen]
M06.07	Seronegative chronische Polyarthrit: Knöchel und Fuß [Fußwurzel, Mittelfuß, Zehen, Sprunggelenk, sonstige Gelenke des Fußes]	M06.35	Rheumaknoten: Beckenregion und Oberschenkel [Becken, Femur, Gesäß, Hüfte, Hüftgelenk, Iliosakralgelenk]
M06.08	Seronegative chronische Polyarthrit: Sonstige [Hals, Kopf, Rippen, Rumpf, Schädel, Wirbelsäule]	M06.36	Rheumaknoten: Unterschenkel [Fibula, Tibia, Kniegelenk]
M06.09	Seronegative chronische Polyarthrit: Nicht näher bezeichnete Lokalisation	M06.37	Rheumaknoten: Knöchel und Fuß [Fußwurzel, Mittelfuß, Zehen, Sprunggelenk, sonstige Gelenke des Fußes]
M06.10	Adulte Form der Still-Krankheit: Mehrere Lokalisationen	M06.38	Rheumaknoten: Sonstige [Hals, Kopf, Rippen, Rumpf, Schädel, Wirbelsäule]
M06.11	Adulte Form der Still-Krankheit: Schulterregion [Klavikula, Skapula, Akromioklavikular-, Schulter-, Sternoklavikulargelenk]	M06.39	Rheumaknoten: Nicht näher bezeichnete Lokalisation
M06.12	Adulte Form der Still-Krankheit: Oberarm [Humerus, Ellenbogengelenk]	M06.40	Entzündliche Polyarthropathie: Mehrere Lokalisationen
M06.13	Adulte Form der Still-Krankheit: Unterarm [Radius, Ulna, Handgelenk]	M06.41	Entzündliche Polyarthropathie: Schulterregion [Klavikula, Skapula, Akromioklavikular-, Schulter-, Sternoklavikulargelenk]
M06.14	Adulte Form der Still-Krankheit: Hand [Finger, Handwurzel, Mittelhand, Gelenke zwischen diesen Knochen]	M06.42	Entzündliche Polyarthropathie: Oberarm [Humerus, Ellenbogengelenk]
M06.15	Adulte Form der Still-Krankheit: Beckenregion und Oberschenkel [Becken, Femur, Gesäß, Hüfte, Hüftgelenk, Iliosakralgelenk]	M06.43	Entzündliche Polyarthropathie: Unterarm [Radius, Ulna, Handgelenk]
M06.16	Adulte Form der Still-Krankheit: Unterschenkel [Fibula, Tibia, Kniegelenk]	M06.44	Entzündliche Polyarthropathie: Hand [Finger, Handwurzel, Mittelhand, Gelenke zwischen diesen Knochen]
M06.17	Adulte Form der Still-Krankheit: Knöchel und Fuß [Fußwurzel, Mittelfuß, Zehen, Sprunggelenk, sonstige Gelenke des Fußes]	M06.45	Entzündliche Polyarthropathie: Beckenregion und Oberschenkel [Becken, Femur, Gesäß, Hüfte, Hüftgelenk, Iliosakralgelenk]
M06.18	Adulte Form der Still-Krankheit: Sonstige [Hals, Kopf, Rippen, Rumpf, Schädel, Wirbelsäule]	M06.46	Entzündliche Polyarthropathie: Unterschenkel [Fibula, Tibia, Kniegelenk]
M06.19	Adulte Form der Still-Krankheit: Nicht näher bezeichnete Lokalisation	M06.47	Entzündliche Polyarthropathie: Knöchel und Fuß [Fußwurzel, Mittelfuß, Zehen, Sprunggelenk, sonstige Gelenke des Fußes]
M06.20	Bursitis bei chronischer Polyarthrit: Mehrere Lokalisationen	M06.48	Entzündliche Polyarthropathie: Sonstige [Hals, Kopf, Rippen, Rumpf, Schädel, Wirbelsäule]
M06.21	Bursitis bei chronischer Polyarthrit: Schulterregion [Klavikula, Skapula, Akromioklavikular-, Schulter-, Sternoklavikulargelenk]	M06.49	Entzündliche Polyarthropathie: Nicht näher bezeichnete Lokalisation
M06.22	Bursitis bei chronischer Polyarthrit: Oberarm [Humerus, Ellenbogengelenk]	M06.80	Sonstige näher bezeichnete chronische Polyarthrit: Mehrere Lokalisationen
M06.23	Bursitis bei chronischer Polyarthrit: Unterarm [Radius, Ulna, Handgelenk]	M06.81	Sonstige näher bezeichnete chronische Polyarthrit: Schulterregion [Klavikula, Skapula, Akromioklavikular-, Schulter-, Sternoklavikulargelenk]
M06.24	Bursitis bei chronischer Polyarthrit: Hand [Finger, Handwurzel, Mittelhand, Gelenke zwischen diesen Knochen]	M06.82	Sonstige näher bezeichnete chronische Polyarthrit: Oberarm [Humerus, Ellenbogengelenk]
		M06.83	Sonstige näher bezeichnete chronische Polyarthrit: Unterarm [Radius, Ulna, Handgelenk]
		M06.84	Sonstige näher bezeichnete chronische Polyarthrit: Hand [Finger, Handwurzel, Mittelhand, Gelenke zwischen diesen Knochen]

M06.85	Sonstige näher bezeichnete chronische Polyarthrit: Beckenregion und Oberschenkel [Becken, Femur, Gesäß, Hüfte, Hüftgelenk, Iliosakralgelenk]	M08.22	Juvenile chronische Arthritis, systemisch beginnende Form: Oberarm [Humerus, Ellenbogengelenk]
M06.86	Sonstige näher bezeichnete chronische Polyarthrit: Unterschenkel [Fibula, Tibia, Kniegelenk]	M08.23	Juvenile chronische Arthritis, systemisch beginnende Form: Unterarm [Radius, Ulna, Handgelenk]
M06.87	Sonstige näher bezeichnete chronische Polyarthrit: Knöchel und Fuß [Fußwurzel, Mittelfuß, Zehen, Sprunggelenk, sonstige Gelenke des Fußes]	M08.24	Juvenile chronische Arthritis, systemisch beginnende Form: Hand [Finger, Handwurzel, Mittelhand, Gelenke zwischen diesen Knochen]
M06.88	Sonstige näher bezeichnete chronische Polyarthrit: Sonstige [Hals, Kopf, Rippen, Rumpf, Schädel, Wirbelsäule]	M08.25	Juvenile chronische Arthritis, systemisch beginnende Form: Beckenregion und Oberschenkel [Becken, Femur, Gesäß, Hüfte, Hüftgelenk, Iliosakralgelenk]
M06.89	Sonstige näher bezeichnete chronische Polyarthrit: Nicht näher bezeichnete Lokalisation	M08.26	Juvenile chronische Arthritis, systemisch beginnende Form: Unterschenkel [Fibula, Tibia, Kniegelenk]
M06.90	Chronische Polyarthrit, nicht näher bezeichnet: Mehrere Lokalisationen	M08.27	Juvenile chronische Arthritis, systemisch beginnende Form: Knöchel und Fuß [Fußwurzel, Mittelfuß, Zehen, Sprunggelenk, sonstige Gelenke des Fußes]
M06.91	Chronische Polyarthrit, nicht näher bezeichnet: Schulterregion [Klavikula, Skapula, Akromioklavikular-, Schulter-, Sternoklavikulargelenk]	M08.28	Juvenile chronische Arthritis, systemisch beginnende Form: Sonstige [Hals, Kopf, Rippen, Rumpf, Schädel, Wirbelsäule]
M06.92	Chronische Polyarthrit, nicht näher bezeichnet: Oberarm [Humerus, Ellenbogengelenk]	M08.29	Juvenile chronische Arthritis, systemisch beginnende Form: Nicht näher bezeichnete Lokalisation
M06.93	Chronische Polyarthrit, nicht näher bezeichnet: Unterarm [Radius, Ulna, Handgelenk]	M08.3	Juvenile chronische Arthritis (seronegativ), polyartikuläre Form
M06.94	Chronische Polyarthrit, nicht näher bezeichnet: Hand [Finger, Handwurzel, Mittelhand, Gelenke zwischen diesen Knochen]	M08.40	Juvenile chronische Arthritis, oligoartikuläre Form: Mehrere Lokalisationen
M06.95	Chronische Polyarthrit, nicht näher bezeichnet: Beckenregion und Oberschenkel [Becken, Femur, Gesäß, Hüfte, Hüftgelenk, Iliosakralgelenk]	M08.41	Juvenile chronische Arthritis, oligoartikuläre Form: Schulterregion [Klavikula, Skapula, Akromioklavikular-, Schulter-, Sternoklavikulargelenk]
M06.96	Chronische Polyarthrit, nicht näher bezeichnet: Unterschenkel [Fibula, Tibia, Kniegelenk]	M08.42	Juvenile chronische Arthritis, oligoartikuläre Form: Oberarm [Humerus, Ellenbogengelenk]
M06.97	Chronische Polyarthrit, nicht näher bezeichnet: Knöchel und Fuß [Fußwurzel, Mittelfuß, Zehen, Sprunggelenk, sonstige Gelenke des Fußes]	M08.43	Juvenile chronische Arthritis, oligoartikuläre Form: Unterarm [Radius, Ulna, Handgelenk]
M06.98	Chronische Polyarthrit, nicht näher bezeichnet: Sonstige [Hals, Kopf, Rippen, Rumpf, Schädel, Wirbelsäule]	M08.44	Juvenile chronische Arthritis, oligoartikuläre Form: Hand [Finger, Handwurzel, Mittelhand, Gelenke zwischen diesen Knochen]
M06.99	Chronische Polyarthrit, nicht näher bezeichnet: Nicht näher bezeichnete Lokalisation	M08.45	Juvenile chronische Arthritis, oligoartikuläre Form: Beckenregion und Oberschenkel [Becken, Femur, Gesäß, Hüfte, Hüftgelenk, Iliosakralgelenk]
M08.00	Juvenile chronische Polyarthrit, adulter Typ: Mehrere Lokalisationen	M08.46	Juvenile chronische Arthritis, oligoartikuläre Form: Unterschenkel [Fibula, Tibia, Kniegelenk]
M08.01	Juvenile chronische Polyarthrit, adulter Typ: Schulterregion [Klavikula, Skapula, Akromioklavikular-, Schulter-, Sternoklavikulargelenk]	M08.47	Juvenile chronische Arthritis, oligoartikuläre Form: Knöchel und Fuß [Fußwurzel, Mittelfuß, Zehen, Sprunggelenk, sonstige Gelenke des Fußes]
M08.02	Juvenile chronische Polyarthrit, adulter Typ: Oberarm [Humerus, Ellenbogengelenk]	M08.48	Juvenile chronische Arthritis, oligoartikuläre Form: Sonstige [Hals, Kopf, Rippen, Rumpf, Schädel, Wirbelsäule]
M08.03	Juvenile chronische Polyarthrit, adulter Typ: Unterarm [Radius, Ulna, Handgelenk]	M08.49	Juvenile chronische Arthritis, oligoartikuläre Form: Nicht näher bezeichnete Lokalisation
M08.04	Juvenile chronische Polyarthrit, adulter Typ: Hand [Finger, Handwurzel, Mittelhand, Gelenke zwischen diesen Knochen]	M08.70	Vaskulitis bei juveniler Arthritis: Mehrere Lokalisationen
M08.05	Juvenile chronische Polyarthrit, adulter Typ: Beckenregion und Oberschenkel [Becken, Femur, Gesäß, Hüfte, Hüftgelenk, Iliosakralgelenk]	M08.71	Vaskulitis bei juveniler Arthritis: Schulterregion [Klavikula, Skapula, Akromioklavikular-, Schulter-, Sternoklavikulargelenk]
M08.06	Juvenile chronische Polyarthrit, adulter Typ: Unterschenkel [Fibula, Tibia, Kniegelenk]	M08.72	Vaskulitis bei juveniler Arthritis: Oberarm [Humerus, Ellenbogengelenk]
M08.07	Juvenile chronische Polyarthrit, adulter Typ: Knöchel und Fuß [Fußwurzel, Mittelfuß, Zehen, Sprunggelenk, sonstige Gelenke des Fußes]	M08.73	Vaskulitis bei juveniler Arthritis: Unterarm [Radius, Ulna, Handgelenk]
M08.08	Juvenile chronische Polyarthrit, adulter Typ: Sonstige [Hals, Kopf, Rippen, Rumpf, Schädel, Wirbelsäule]	M08.74	Vaskulitis bei juveniler Arthritis: Hand [Finger, Handwurzel, Mittelhand, Gelenke zwischen diesen Knochen]
M08.09	Juvenile chronische Polyarthrit, adulter Typ: Nicht näher bezeichnete Lokalisation	M08.75	Vaskulitis bei juveniler Arthritis: Beckenregion und Oberschenkel [Becken, Femur, Gesäß, Hüfte, Hüftgelenk, Iliosakralgelenk]
M08.20	Juvenile chronische Arthritis, systemisch beginnende Form: Mehrere Lokalisationen	M08.76	Vaskulitis bei juveniler Arthritis: Unterschenkel [Fibula, Tibia, Kniegelenk]
M08.21	Juvenile chronische Arthritis, systemisch beginnende Form: Schulterregion [Klavikula, Skapula, Akromioklavikular-, Schulter-, Sternoklavikulargelenk]	M08.77	Vaskulitis bei juveniler Arthritis: Knöchel und Fuß [Fußwurzel, Mittelfuß, Zehen, Sprunggelenk, sonstige Gelenke des Fußes]
		M08.78	Vaskulitis bei juveniler Arthritis: Sonstige [Hals, Kopf, Rippen, Rumpf, Schädel, Wirbelsäule]

M08.79	Vaskulitis bei juveniler Arthritis: Nicht näher bezeichnete Lokalisation	M12.07	Chronische postrheumatische Arthritis [Jaccoud-Arthritis]: Knöchel und Fuß [Fußwurzel, Mittelfuß, Zehen, Sprunggelenk, sonstige Gelenke des Fußes]
M08.80	Sonstige juvenile Arthritis: Mehrere Lokalisationen		
M08.81	Sonstige juvenile Arthritis: Schulterregion [Klavikula, Skapula, Akromioklavikular-, Schulter-, Sternoklavikulargelenk]	M12.08	Chronische postrheumatische Arthritis [Jaccoud-Arthritis]: Sonstige [Hals, Kopf, Rippen, Rumpf, Schädel, Wirbelsäule]
M08.82	Sonstige juvenile Arthritis: Oberarm [Humerus, Ellenbogengelenk]	M12.09	Chronische postrheumatische Arthritis [Jaccoud-Arthritis]: Nicht näher bezeichnete Lokalisation
M08.83	Sonstige juvenile Arthritis: Unterarm [Radius, Ulna, Handgelenk]	M33.1	Sonstige Dermatomyositis
M08.84	Sonstige juvenile Arthritis: Hand [Finger, Handwurzel, Mittelhand, Gelenke zwischen diesen Knochen]	M33.2	Polymyositis
M08.85	Sonstige juvenile Arthritis: Beckenregion und Oberschenkel [Becken, Femur, Gesäß, Hüfte, Hüftgelenk, Iliosakralgelenk]	M34.0	Progressive systemische Sklerose
M08.86	Sonstige juvenile Arthritis: Unterschenkel [Fibula, Tibia, Kniegelenk]	M34.9	Systemische Sklerose, nicht näher bezeichnet
M08.87	Sonstige juvenile Arthritis: Knöchel und Fuß [Fußwurzel, Mittelfuß, Zehen, Sprunggelenk, sonstige Gelenke des Fußes]	M35.1	Sonstige Overlap-Syndrome
M08.88	Sonstige juvenile Arthritis: Sonstige [Hals, Kopf, Rippen, Rumpf, Schädel, Wirbelsäule]	M35.2	Behçet-Krankheit
M08.89	Sonstige juvenile Arthritis: Nicht näher bezeichnete Lokalisation	M35.3	Polymyalgia rheumatica
M08.90	Juvenile Arthritis, nicht näher bezeichnet: Mehrere Lokalisationen	M45.00	Spondylitis ankylosans: Mehrere Lokalisationen der Wirbelsäule
M08.91	Juvenile Arthritis, nicht näher bezeichnet: Schulterregion [Klavikula, Skapula, Akromioklavikular-, Schulter-, Sternoklavikulargelenk]	M45.01	Spondylitis ankylosans: Okzipito-Atlanto-Axialbereich
M08.92	Juvenile Arthritis, nicht näher bezeichnet: Oberarm [Humerus, Ellenbogengelenk]	M45.02	Spondylitis ankylosans: Zervikalbereich
M08.93	Juvenile Arthritis, nicht näher bezeichnet: Unterarm [Radius, Ulna, Handgelenk]	M45.03	Spondylitis ankylosans: Zervikothorakalbereich
M08.94	Juvenile Arthritis, nicht näher bezeichnet: Hand [Finger, Handwurzel, Mittelhand, Gelenke zwischen diesen Knochen]	M45.04	Spondylitis ankylosans: Thorakalbereich
M08.95	Juvenile Arthritis, nicht näher bezeichnet: Beckenregion und Oberschenkel [Becken, Femur, Gesäß, Hüfte, Hüftgelenk, Iliosakralgelenk]	M45.05	Spondylitis ankylosans: Thorakolumbalbereich
M08.96	Juvenile Arthritis, nicht näher bezeichnet: Unterschenkel [Fibula, Tibia, Kniegelenk]	M45.06	Spondylitis ankylosans: Lumbalbereich
M08.97	Juvenile Arthritis, nicht näher bezeichnet: Knöchel und Fuß [Fußwurzel, Mittelfuß, Zehen, Sprunggelenk, sonstige Gelenke des Fußes]	M45.07	Spondylitis ankylosans: Lumbosakralbereich
M08.98	Juvenile Arthritis, nicht näher bezeichnet: Sonstige [Hals, Kopf, Rippen, Rumpf, Schädel, Wirbelsäule]	M45.08	Spondylitis ankylosans: Sakral- und Sakrokokzygealbereich
M08.99	Juvenile Arthritis, nicht näher bezeichnet: Nicht näher bezeichnete Lokalisation	M45.09	Spondylitis ankylosans: Nicht näher bezeichnete Lokalisation
M10.09	Idiopathische Gicht: Nicht näher bezeichnete Lokalisation	M46.20	Wirbelosteomyelitis: Mehrere Lokalisationen der Wirbelsäule
M12.00	Chronische postrheumatische Arthritis [Jaccoud-Arthritis]: Mehrere Lokalisationen	M46.21	Wirbelosteomyelitis: Okzipito-Atlanto-Axialbereich
M12.01	Chronische postrheumatische Arthritis [Jaccoud-Arthritis]: Schulterregion [Klavikula, Skapula, Akromioklavikular-, Schulter-, Sternoklavikulargelenk]	M46.22	Wirbelosteomyelitis: Zervikalbereich
M12.02	Chronische postrheumatische Arthritis [Jaccoud-Arthritis]: Oberarm [Humerus, Ellenbogengelenk]	M46.23	Wirbelosteomyelitis: Zervikothorakalbereich
M12.03	Chronische postrheumatische Arthritis [Jaccoud-Arthritis]: Unterarm [Radius, Ulna, Handgelenk]	M46.24	Wirbelosteomyelitis: Thorakalbereich
M12.04	Chronische postrheumatische Arthritis [Jaccoud-Arthritis]: Hand [Finger, Handwurzel, Mittelhand, Gelenke zwischen diesen Knochen]	M46.25	Wirbelosteomyelitis: Thorakolumbalbereich
M12.05	Chronische postrheumatische Arthritis [Jaccoud-Arthritis]: Beckenregion und Oberschenkel [Becken, Femur, Gesäß, Hüfte, Hüftgelenk, Iliosakralgelenk]	M46.26	Wirbelosteomyelitis: Lumbalbereich
M12.06	Chronische postrheumatische Arthritis [Jaccoud-Arthritis]: Unterschenkel [Fibula, Tibia, Kniegelenk]	M46.27	Wirbelosteomyelitis: Lumbosakralbereich
		M46.28	Wirbelosteomyelitis: Sakral- und Sakrokokzygealbereich
		M46.29	Wirbelosteomyelitis: Nicht näher bezeichnete Lokalisation
		M79.09	Rheumatismus, nicht näher bezeichnet: Nicht näher bezeichnete Lokalisation
		M86.00	Akute hämatogene Osteomyelitis: Mehrere Lokalisationen
		M86.01	Akute hämatogene Osteomyelitis: Schulterregion [Klavikula, Skapula, Akromioklavikular-, Schulter-, Sternoklavikulargelenk]
		M86.02	Akute hämatogene Osteomyelitis: Oberarm [Humerus, Ellenbogengelenk]
		M86.03	Akute hämatogene Osteomyelitis: Unterarm [Radius, Ulna, Handgelenk]
		M86.04	Akute hämatogene Osteomyelitis: Hand [Finger, Handwurzel, Mittelhand, Gelenke zwischen diesen Knochen]
		M86.05	Akute hämatogene Osteomyelitis: Beckenregion und Oberschenkel [Becken, Femur, Gesäß, Hüfte, Hüftgelenk, Iliosakralgelenk]
		M86.06	Akute hämatogene Osteomyelitis: Unterschenkel [Fibula, Tibia, Kniegelenk]
		M86.07	Akute hämatogene Osteomyelitis: Knöchel und Fuß [Fußwurzel, Mittelfuß, Zehen, Sprunggelenk, sonstige Gelenke des Fußes]
		M86.08	Akute hämatogene Osteomyelitis: Sonstige [Hals, Kopf, Rippen, Rumpf, Schädel, Wirbelsäule]
		M86.09	Akute hämatogene Osteomyelitis: Nicht näher bezeichnete Lokalisation
		M86.10	Sonstige akute Osteomyelitis: Mehrere Lokalisationen

M86.11	Sonstige akute Osteomyelitis: Schulterregion [Klavikula, Skapula, Akromioklavikular-, Schulter-, Sternoklavikulargelenk]	M86.41	Chronische Osteomyelitis mit Fistel: Schulterregion [Klavikula, Skapula, Akromioklavikular-, Schulter-, Sternoklavikulargelenk]
M86.12	Sonstige akute Osteomyelitis: Oberarm [Humerus, Ellenbogengelenk]	M86.42	Chronische Osteomyelitis mit Fistel: Oberarm [Humerus, Ellenbogengelenk]
M86.13	Sonstige akute Osteomyelitis: Unterarm [Radius, Ulna, Handgelenk]	M86.43	Chronische Osteomyelitis mit Fistel: Unterarm [Radius, Ulna, Handgelenk]
M86.14	Sonstige akute Osteomyelitis: Hand [Finger, Handwurzel, Mittelhand, Gelenke zwischen diesen Knochen]	M86.44	Chronische Osteomyelitis mit Fistel: Hand [Finger, Handwurzel, Mittelhand, Gelenke zwischen diesen Knochen]
M86.15	Sonstige akute Osteomyelitis: Beckenregion und Oberschenkel [Becken, Femur, Gesäß, Hüfte, Hüftgelenk, Iliosakralgelenk]	M86.45	Chronische Osteomyelitis mit Fistel: Beckenregion und Oberschenkel [Becken, Femur, Gesäß, Hüfte, Hüftgelenk, Iliosakralgelenk]
M86.16	Sonstige akute Osteomyelitis: Unterschenkel [Fibula, Tibia, Kniegelenk]	M86.46	Chronische Osteomyelitis mit Fistel: Unterschenkel [Fibula, Tibia, Kniegelenk]
M86.17	Sonstige akute Osteomyelitis: Knöchel und Fuß [Fußwurzel, Mittelfuß, Zehen, Sprunggelenk, sonstige Gelenke des Fußes]	M86.47	Chronische Osteomyelitis mit Fistel: Knöchel und Fuß [Fußwurzel, Mittelfuß, Zehen, Sprunggelenk, sonstige Gelenke des Fußes]
M86.18	Sonstige akute Osteomyelitis: Sonstige [Hals, Kopf, Rippen, Rumpf, Schädel, Wirbelsäule]	M86.48	Chronische Osteomyelitis mit Fistel: Sonstige [Hals, Kopf, Rippen, Rumpf, Schädel, Wirbelsäule]
M86.19	Sonstige akute Osteomyelitis: Nicht näher bezeichnete Lokalisation	M86.49	Chronische Osteomyelitis mit Fistel: Nicht näher bezeichnete Lokalisation
M86.20	Subakute Osteomyelitis: Mehrere Lokalisationen	M86.50	Sonstige chronische hämatogene Osteomyelitis: Mehrere Lokalisationen
M86.21	Subakute Osteomyelitis: Schulterregion [Klavikula, Skapula, Akromioklavikular-, Schulter-, Sternoklavikulargelenk]	M86.51	Sonstige chronische hämatogene Osteomyelitis: Schulterregion [Klavikula, Skapula, Akromioklavikular-, Schulter-, Sternoklavikulargelenk]
M86.22	Subakute Osteomyelitis: Oberarm [Humerus, Ellenbogengelenk]	M86.52	Sonstige chronische hämatogene Osteomyelitis: Oberarm [Humerus, Ellenbogengelenk]
M86.23	Subakute Osteomyelitis: Unterarm [Radius, Ulna, Handgelenk]	M86.53	Sonstige chronische hämatogene Osteomyelitis: Unterarm [Radius, Ulna, Handgelenk]
M86.24	Subakute Osteomyelitis: Hand [Finger, Handwurzel, Mittelhand, Gelenke zwischen diesen Knochen]	M86.54	Sonstige chronische hämatogene Osteomyelitis: Hand [Finger, Handwurzel, Mittelhand, Gelenke zwischen diesen Knochen]
M86.25	Subakute Osteomyelitis: Beckenregion und Oberschenkel [Becken, Femur, Gesäß, Hüfte, Hüftgelenk, Iliosakralgelenk]	M86.55	Sonstige chronische hämatogene Osteomyelitis: Beckenregion und Oberschenkel [Becken, Femur, Gesäß, Hüfte, Hüftgelenk, Iliosakralgelenk]
M86.26	Subakute Osteomyelitis: Unterschenkel [Fibula, Tibia, Kniegelenk]	M86.56	Sonstige chronische hämatogene Osteomyelitis: Unterschenkel [Fibula, Tibia, Kniegelenk]
M86.27	Subakute Osteomyelitis: Knöchel und Fuß [Fußwurzel, Mittelfuß, Zehen, Sprunggelenk, sonstige Gelenke des Fußes]	M86.57	Sonstige chronische hämatogene Osteomyelitis: Knöchel und Fuß [Fußwurzel, Mittelfuß, Zehen, Sprunggelenk, sonstige Gelenke des Fußes]
M86.28	Subakute Osteomyelitis: Sonstige [Hals, Kopf, Rippen, Rumpf, Schädel, Wirbelsäule]	M86.58	Sonstige chronische hämatogene Osteomyelitis: Sonstige [Hals, Kopf, Rippen, Rumpf, Schädel, Wirbelsäule]
M86.29	Subakute Osteomyelitis: Nicht näher bezeichnete Lokalisation	M86.59	Sonstige chronische hämatogene Osteomyelitis: Nicht näher bezeichnete Lokalisation
M86.30	Chronische multifokale Osteomyelitis: Mehrere Lokalisationen	M86.60	Sonstige chronische Osteomyelitis: Mehrere Lokalisationen
M86.31	Chronische multifokale Osteomyelitis: Schulterregion [Klavikula, Skapula, Akromioklavikular-, Schulter-, Sternoklavikulargelenk]	M86.61	Sonstige chronische Osteomyelitis: Schulterregion [Klavikula, Skapula, Akromioklavikular-, Schulter-, Sternoklavikulargelenk]
M86.32	Chronische multifokale Osteomyelitis: Oberarm [Humerus, Ellenbogengelenk]	M86.62	Sonstige chronische Osteomyelitis: Oberarm [Humerus, Ellenbogengelenk]
M86.33	Chronische multifokale Osteomyelitis: Unterarm [Radius, Ulna, Handgelenk]	M86.63	Sonstige chronische Osteomyelitis: Unterarm [Radius, Ulna, Handgelenk]
M86.34	Chronische multifokale Osteomyelitis: Hand [Finger, Handwurzel, Mittelhand, Gelenke zwischen diesen Knochen]	M86.64	Sonstige chronische Osteomyelitis: Hand [Finger, Handwurzel, Mittelhand, Gelenke zwischen diesen Knochen]
M86.35	Chronische multifokale Osteomyelitis: Beckenregion und Oberschenkel [Becken, Femur, Gesäß, Hüfte, Hüftgelenk, Iliosakralgelenk]	M86.65	Sonstige chronische Osteomyelitis: Beckenregion und Oberschenkel [Becken, Femur, Gesäß, Hüfte, Hüftgelenk, Iliosakralgelenk]
M86.36	Chronische multifokale Osteomyelitis: Unterschenkel [Fibula, Tibia, Kniegelenk]	M86.66	Sonstige chronische Osteomyelitis: Unterschenkel [Fibula, Tibia, Kniegelenk]
M86.37	Chronische multifokale Osteomyelitis: Knöchel und Fuß [Fußwurzel, Mittelfuß, Zehen, Sprunggelenk, sonstige Gelenke des Fußes]	M86.67	Sonstige chronische Osteomyelitis: Knöchel und Fuß [Fußwurzel, Mittelfuß, Zehen, Sprunggelenk, sonstige Gelenke des Fußes]
M86.38	Chronische multifokale Osteomyelitis: Sonstige [Hals, Kopf, Rippen, Rumpf, Schädel, Wirbelsäule]	M86.68	Sonstige chronische Osteomyelitis: Sonstige [Hals, Kopf, Rippen, Rumpf, Schädel, Wirbelsäule]
M86.39	Chronische multifokale Osteomyelitis: Nicht näher bezeichnete Lokalisation		
M86.40	Chronische Osteomyelitis mit Fistel: Mehrere Lokalisationen		

M86.69	Sonstige chronische Osteomyelitis: Nicht näher bezeichnete Lokalisation	M87.19	Knochennekrose durch Arzneimittel: Nicht näher bezeichnete Lokalisation
M86.80	Sonstige Osteomyelitis: Mehrere Lokalisationen	M87.20	Knochennekrose durch vorangegangenes Trauma: Mehrere Lokalisationen
M86.81	Sonstige Osteomyelitis: Schulterregion [Klavikula, Skapula, Akromioklavikular-, Schulter-, Sternoklavikulargelenk]	M87.21	Knochennekrose durch vorangegangenes Trauma: Schulterregion [Klavikula, Skapula, Akromioklavikular-, Schulter-, Sternoklavikulargelenk]
M86.82	Sonstige Osteomyelitis: Oberarm [Humerus, Ellenbogengelenk]	M87.22	Knochennekrose durch vorangegangenes Trauma: Oberarm [Humerus, Ellenbogengelenk]
M86.83	Sonstige Osteomyelitis: Unterarm [Radius, Ulna, Handgelenk]	M87.23	Knochennekrose durch vorangegangenes Trauma: Unterarm [Radius, Ulna, Handgelenk]
M86.84	Sonstige Osteomyelitis: Hand [Finger, Handwurzel, Mittelhand, Gelenke zwischen diesen Knochen]	M87.24	Knochennekrose durch vorangegangenes Trauma: Hand [Finger, Handwurzel, Mittelhand, Gelenke zwischen diesen Knochen]
M86.85	Sonstige Osteomyelitis: Beckenregion und Oberschenkel [Becken, Femur, Gesäß, Hüfte, Hüftgelenk, Iliosakralgelenk]	M87.25	Knochennekrose durch vorangegangenes Trauma: Beckenregion und Oberschenkel [Becken, Femur, Gesäß, Hüfte, Hüftgelenk, Iliosakralgelenk]
M86.86	Sonstige Osteomyelitis: Unterschenkel [Fibula, Tibia, Kniegelenk]	M87.26	Knochennekrose durch vorangegangenes Trauma: Unterschenkel [Fibula, Tibia, Kniegelenk]
M86.87	Sonstige Osteomyelitis: Knöchel und Fuß [Fußwurzel, Mittelfuß, Zehen, Sprunggelenk, sonstige Gelenke des Fußes]	M87.27	Knochennekrose durch vorangegangenes Trauma: Knöchel und Fuß [Fußwurzel, Mittelfuß, Zehen, Sprunggelenk, sonstige Gelenke des Fußes]
M86.88	Sonstige Osteomyelitis: Sonstige [Hals, Kopf, Rippen, Rumpf, Schädel, Wirbelsäule]	M87.28	Knochennekrose durch vorangegangenes Trauma: Sonstige [Hals, Kopf, Rippen, Rumpf, Schädel, Wirbelsäule]
M86.89	Sonstige Osteomyelitis: Nicht näher bezeichnete Lokalisation	M87.29	Knochennekrose durch vorangegangenes Trauma: Nicht näher bezeichnete Lokalisation
M86.90	Osteomyelitis, nicht näher bezeichnet: Mehrere Lokalisationen	M87.30	Sonstige sekundäre Knochennekrose: Mehrere Lokalisationen
M86.91	Osteomyelitis, nicht näher bezeichnet: Schulterregion [Klavikula, Skapula, Akromioklavikular-, Schulter-, Sternoklavikulargelenk]	M87.31	Sonstige sekundäre Knochennekrose: Schulterregion [Klavikula, Skapula, Akromioklavikular-, Schulter-, Sternoklavikulargelenk]
M86.92	Osteomyelitis, nicht näher bezeichnet: Oberarm [Humerus, Ellenbogengelenk]	M87.32	Sonstige sekundäre Knochennekrose: Oberarm [Humerus, Ellenbogengelenk]
M86.93	Osteomyelitis, nicht näher bezeichnet: Unterarm [Radius, Ulna, Handgelenk]	M87.33	Sonstige sekundäre Knochennekrose: Unterarm [Radius, Ulna, Handgelenk]
M86.94	Osteomyelitis, nicht näher bezeichnet: Hand [Finger, Handwurzel, Mittelhand, Gelenke zwischen diesen Knochen]	M87.34	Sonstige sekundäre Knochennekrose: Hand [Finger, Handwurzel, Mittelhand, Gelenke zwischen diesen Knochen]
M86.95	Osteomyelitis, nicht näher bezeichnet: Beckenregion und Oberschenkel [Becken, Femur, Gesäß, Hüfte, Hüftgelenk, Iliosakralgelenk]	M87.35	Sonstige sekundäre Knochennekrose: Beckenregion und Oberschenkel [Becken, Femur, Gesäß, Hüfte, Hüftgelenk, Iliosakralgelenk]
M86.96	Osteomyelitis, nicht näher bezeichnet: Unterschenkel [Fibula, Tibia, Kniegelenk]	M87.36	Sonstige sekundäre Knochennekrose: Unterschenkel [Fibula, Tibia, Kniegelenk]
M86.97	Osteomyelitis, nicht näher bezeichnet: Knöchel und Fuß [Fußwurzel, Mittelfuß, Zehen, Sprunggelenk, sonstige Gelenke des Fußes]	M87.37	Sonstige sekundäre Knochennekrose: Knöchel und Fuß [Fußwurzel, Mittelfuß, Zehen, Sprunggelenk, sonstige Gelenke des Fußes]
M86.98	Osteomyelitis, nicht näher bezeichnet: Sonstige [Hals, Kopf, Rippen, Rumpf, Schädel, Wirbelsäule]	M87.38	Sonstige sekundäre Knochennekrose: Sonstige [Hals, Kopf, Rippen, Rumpf, Schädel, Wirbelsäule]
M86.99	Osteomyelitis, nicht näher bezeichnet: Nicht näher bezeichnete Lokalisation	M87.39	Sonstige sekundäre Knochennekrose: Nicht näher bezeichnete Lokalisation
M87.10	Knochennekrose durch Arzneimittel: Mehrere Lokalisationen	M87.80	Sonstige Knochennekrose: Mehrere Lokalisationen
M87.11	Knochennekrose durch Arzneimittel: Schulterregion [Klavikula, Skapula, Akromioklavikular-, Schulter-, Sternoklavikulargelenk]	M87.81	Sonstige Knochennekrose: Schulterregion [Klavikula, Skapula, Akromioklavikular-, Schulter-, Sternoklavikulargelenk]
M87.12	Knochennekrose durch Arzneimittel: Oberarm [Humerus, Ellenbogengelenk]	M87.82	Sonstige Knochennekrose: Oberarm [Humerus, Ellenbogengelenk]
M87.13	Knochennekrose durch Arzneimittel: Unterarm [Radius, Ulna, Handgelenk]	M87.83	Sonstige Knochennekrose: Unterarm [Radius, Ulna, Handgelenk]
M87.14	Knochennekrose durch Arzneimittel: Hand [Finger, Handwurzel, Mittelhand, Gelenke zwischen diesen Knochen]	M87.84	Sonstige Knochennekrose: Hand [Finger, Handwurzel, Mittelhand, Gelenke zwischen diesen Knochen]
M87.15	Knochennekrose durch Arzneimittel: Beckenregion und Oberschenkel [Becken, Femur, Gesäß, Hüfte, Hüftgelenk, Iliosakralgelenk]	M87.85	Sonstige Knochennekrose: Beckenregion und Oberschenkel [Becken, Femur, Gesäß, Hüfte, Hüftgelenk, Iliosakralgelenk]
M87.16	Knochennekrose durch Arzneimittel: Unterschenkel [Fibula, Tibia, Kniegelenk]	M87.86	Sonstige Knochennekrose: Unterschenkel [Fibula, Tibia, Kniegelenk]
M87.17	Knochennekrose durch Arzneimittel: Knöchel und Fuß [Fußwurzel, Mittelfuß, Zehen, Sprunggelenk, sonstige Gelenke des Fußes]	M87.87	Sonstige Knochennekrose: Knöchel und Fuß [Fußwurzel, Mittelfuß, Zehen, Sprunggelenk, sonstige Gelenke des Fußes]
M87.18	Knochennekrose durch Arzneimittel: Sonstige [Hals, Kopf, Rippen, Rumpf, Schädel, Wirbelsäule]		

M87.88	Sonstige Knochennekrose: Sonstige [Hals, Kopf, Rippen, Rumpf, Schädel, Wirbelsäule]	M89.64	Osteopathie nach Poliomyelitis: Hand [Finger, Handwurzel, Mittelhand, Gelenke zwischen diesen Knochen]
M87.89	Sonstige Knochennekrose: Nicht näher bezeichnete Lokalisation	M89.65	Osteopathie nach Poliomyelitis: Beckenregion und Oberschenkel [Becken, Femur, Gesäß, Hüfte, Hüftgelenk, Iliosakralgelenk]
M87.90	Knochennekrose, nicht näher bezeichnet: Mehrere Lokalisationen	M89.66	Osteopathie nach Poliomyelitis: Unterschenkel [Fibula, Tibia, Kniegelenk]
M87.91	Knochennekrose, nicht näher bezeichnet: Schulterregion [Klavikula, Skapula, Akromioklavikular-, Schulter-, Sternoklavikulargelenk]	M89.67	Osteopathie nach Poliomyelitis: Knöchel und Fuß [Fußwurzel, Mittelfuß, Zehen, Sprunggelenk, sonstige Gelenke des Fußes]
M87.92	Knochennekrose, nicht näher bezeichnet: Oberarm [Humerus, Ellenbogengelenk]	M89.68	Osteopathie nach Poliomyelitis: Sonstige [Hals, Kopf, Rippen, Rumpf, Schädel, Wirbelsäule]
M87.93	Knochennekrose, nicht näher bezeichnet: Unterarm [Radius, Ulna, Handgelenk]	M89.69	Osteopathie nach Poliomyelitis: Nicht näher bezeichnete Lokalisation
M87.94	Knochennekrose, nicht näher bezeichnet: Hand [Finger, Handwurzel, Mittelhand, Gelenke zwischen diesen Knochen]	M96.80	Elektiv offen belassenes Sternum nach thoraxchirurgischem Eingriff
M87.95	Knochennekrose, nicht näher bezeichnet: Beckenregion und Oberschenkel [Becken, Femur, Gesäß, Hüfte, Hüftgelenk, Iliosakralgelenk]	M96.82	Verzögerte Knochenheilung nach Fusion oder Arthrodesse
M87.96	Knochennekrose, nicht näher bezeichnet: Unterschenkel [Fibula, Tibia, Kniegelenk]	M96.88	Sonstige Krankheiten des Muskel-Skelett-Systems nach medizinischen Maßnahmen
M87.97	Knochennekrose, nicht näher bezeichnet: Knöchel und Fuß [Fußwurzel, Mittelfuß, Zehen, Sprunggelenk, sonstige Gelenke des Fußes]	M96.9	Krankheit des Muskel-Skelett-Systems nach medizinischen Maßnahmen, nicht näher bezeichnet
M87.98	Knochennekrose, nicht näher bezeichnet: Sonstige [Hals, Kopf, Rippen, Rumpf, Schädel, Wirbelsäule]	T84.5	Infektion und entzündliche Reaktion durch eine Gelenkendoprothese
M87.99	Knochennekrose, nicht näher bezeichnet: Nicht näher bezeichnete Lokalisation	T84.6	Infektion und entzündliche Reaktion durch eine interne Osteosynthesevorrichtung [jede Lokalisation]
M89.60	Osteopathie nach Poliomyelitis: Mehrere Lokalisationen	T84.7	Infektion und entzündliche Reaktion durch sonstige orthopädische Endoprothesen, Implantate oder Transplantate
M89.61	Osteopathie nach Poliomyelitis: Schulterregion [Klavikula, Skapula, Akromioklavikular-, Schulter-, Sternoklavikulargelenk]	T84.8	Sonstige Komplikationen durch orthopädische Endoprothesen, Implantate oder Transplantate
M89.62	Osteopathie nach Poliomyelitis: Oberarm [Humerus, Ellenbogengelenk]	T84.9	Nicht näher bezeichnete Komplikation durch orthopädische Endoprothese, Implantat oder Transplantat
M89.63	Osteopathie nach Poliomyelitis: Unterarm [Radius, Ulna, Handgelenk]		

Diagnose I08-4

S01.83	Offene Wunde (jeder Teil des Kopfes) mit Verbindung zu einer intrakraniellen Verletzung	S31.88	Weichteilschaden II. Grades bei offener Fraktur oder Luxation der Lendenwirbelsäule und des Beckens
S01.86	Weichteilschaden III. Grades bei geschlossener Fraktur oder Luxation des Kopfes	S31.89	Weichteilschaden III. Grades bei offener Fraktur oder Luxation der Lendenwirbelsäule und des Beckens
S01.88	Weichteilschaden II. Grades bei offener Fraktur oder Luxation des Kopfes	S41.86	Weichteilschaden III. Grades bei geschlossener Fraktur oder Luxation des Oberarmes
S01.89	Weichteilschaden III. Grades bei offener Fraktur oder Luxation des Kopfes	S41.88	Weichteilschaden II. Grades bei offener Fraktur oder Luxation des Oberarmes
S11.86	Weichteilschaden III. Grades bei geschlossener Fraktur oder Luxation des Halses	S41.89	Weichteilschaden III. Grades bei offener Fraktur oder Luxation des Oberarmes
S11.88	Weichteilschaden II. Grades bei offener Fraktur oder Luxation des Halses	S51.86	Weichteilschaden III. Grades bei geschlossener Fraktur oder Luxation des Unterarmes
S11.89	Weichteilschaden III. Grades bei offener Fraktur oder Luxation des Halses	S51.88	Weichteilschaden II. Grades bei offener Fraktur oder Luxation des Unterarmes
S21.83	Offene Wunde (jeder Teil des Thorax) mit Verbindung zu einer intrathorakalen Verletzung	S51.89	Weichteilschaden III. Grades bei offener Fraktur oder Luxation des Unterarmes
S21.86	Weichteilschaden III. Grades bei geschlossener Fraktur oder Luxation des Thorax	S61.86	Weichteilschaden III. Grades bei geschlossener Fraktur oder Luxation des Handgelenkes und der Hand
S21.88	Weichteilschaden II. Grades bei offener Fraktur oder Luxation des Thorax	S61.88	Weichteilschaden II. Grades bei offener Fraktur oder Luxation des Handgelenkes und der Hand
S21.89	Weichteilschaden III. Grades bei offener Fraktur oder Luxation des Thorax	S61.89	Weichteilschaden III. Grades bei offener Fraktur oder Luxation des Handgelenkes und der Hand
S31.83	Offene Wunde (jeder Teil des Abdomens, der Lumbosakralgegend und des Beckens) mit Verbindung zu einer intraabdominalen Verletzung	S71.86	Weichteilschaden III. Grades bei geschlossener Fraktur oder Luxation der Hüfte und des Oberschenkels
S31.86	Weichteilschaden III. Grades bei geschlossener Fraktur oder Luxation der Lendenwirbelsäule und des Beckens	S71.88	Weichteilschaden II. Grades bei offener Fraktur oder Luxation der Hüfte und des Oberschenkels

571.89	Weichteilschaden III. Grades bei offener Fraktur oder Luxation der Hüfte und des Oberschenkels	591.86	Weichteilschaden III. Grades bei geschlossener Fraktur oder Luxation des Fußes
581.86	Weichteilschaden III. Grades bei geschlossener Fraktur oder Luxation des Unterschenkels	591.88	Weichteilschaden II. Grades bei offener Fraktur oder Luxation des Fußes
581.88	Weichteilschaden II. Grades bei offener Fraktur oder Luxation des Unterschenkels	591.89	Weichteilschaden III. Grades bei offener Fraktur oder Luxation des Fußes
581.89	Weichteilschaden III. Grades bei offener Fraktur oder Luxation des Unterschenkels		

Prozedur I08-5

77.25.00 ↔	Keilosteotomie am Femur, n.n.bez.	78.25.19 ↔	Sonstige Verkürzungsosteotomie am Schenkelhals
77.25.10 ↔	Keilosteotomie am Schenkelhals	78.25.20 ↔	Temporäre Epiphyseodese an sonstigen Teilen des Femur
77.25.20 ↔	Keilosteotomie am sonstigen Femur	78.25.21 ↔	Permanente Epiphyseodese an sonstigen Teilen des Femur
77.25.99 ↔	Keilosteotomie am Femur, sonstige	78.25.22 ↔	Therapeutische Epiphyseolyse an sonstigen Teilen des Femur
77.35.00 ↔	Sonstige Knochendurchtrennung am Femur, n.n.bez.	78.25.99 ↔	Verkürzungsosteotomie am Femur, sonstige
77.35.10 ↔	Rotationsosteotomie am Schenkelhals	78.35.00 ↔	Verlängerungsosteotomie am Femur, n.n.bez.
77.35.11 ↔	Kortikotomie bei Segmenttransport am Schenkelhals	78.35.10 ↔	Verlängerungsosteotomie am Schenkelhals
77.35.12 ↔	Komplexe (mehrdimensionale) Osteotomie (mit Achsenkorrektur) am Schenkelhals	78.35.19 ↔	Verlängerungsosteotomie an sonstigen Teilen des Femur
77.35.19 ↔	Sonstige Knochendurchtrennung am Schenkelhals	78.35.99 ↔	Verlängerungsosteotomie am Femur, sonstige
77.35.20 ↔	Rotationsosteotomie an sonstigen Teilen des Femurs	78.39.20 ↔	Verlängerungsosteotomie am Becken
77.35.21 ↔	Kortikotomie bei Segmenttransport an sonstigen Teilen des Femurs	78.39.99 ↔	Verlängerungsosteotomie an anderen näher bezeichneten Knochen, sonstige
77.35.22 ↔	Komplexe (mehrdimensionale) Osteotomie (mit Achsenkorrektur) an sonstigen Teilen des Femurs	78.45 ↔	Sonstige plastische Rekonstruktion am Femur
77.35.24 ↔	Trochanterosteotomie bei chirurgischer Hüftluxation	78.55.00 ↔	Innere Knochenfixation ohne Reposition der Fraktur am Femur, n.n.bez.
77.35.99 ↔	Sonstige Knochendurchtrennung am Femur, sonstige	78.55.10 ↔	Revision von Osteosynthesematerial ohne Materialersatz am Femur
77.39.30 ↔	Rotationsosteotomie am Becken	78.55.99 ↔	Innere Knochenfixation ohne Reposition der Fraktur am Femur, sonstige
77.39.31 ↔	Kortikotomie bei Segmenttransport am Becken	78.95 ↔	Einsetzen eines Knochenwachstumsstimulators am Femur
77.39.32 ↔	Komplexe (mehrdimensionale) Osteotomie (mit Achsenkorrektur) am Becken	79.15.00 ↔	Geschlossene Reposition einer Femurfraktur mit innerer Knochenfixation, n.n.bez.
77.95 ↔	Totale Femur-Resektion	79.15.10 ↔	Geschlossene Reposition einer distalen Femurfraktur mit innerer Knochenfixation
78.05.11 ↔	Knochentransplantation am Femur, gefässgestielt, ohne mikrovaskuläre Anastomose	79.15.20 ↔	Geschlossene Reposition einer sonstigen Femurfraktur mit innerer Knochenfixation
78.05.13 ↔	Knorpel-Knochentransplantation am Femur, autogen und allogenen	79.15.99 ↔	Geschlossene Reposition einer Femurfraktur mit innerer Knochenfixation, sonstige
78.09.31 ↔	Knochentransplantation am Becken, gefässgestielt ohne mikrovaskuläre Anastomose	79.19.20 ↔	Geschlossene Reposition einer Fraktur des Beckens mit innerer Knochenfixation
78.09.33 ↔	Knorpel-Knochentransplantation am Becken, autogen und allogenen	79.25 ↔	Offene Reposition einer Femurfraktur ohne innere Knochenfixation
78.09.91 ↔	Knochentransplantation an anderen näher bezeichneten Knochen, ausser Gesichtsschädelknochen, gefässgestielt ohne mikrovaskuläre Anastomose	79.29.30 ↔	Offene Reposition einer Fraktur der Patella ohne innere Knochenfixation
78.15.10 ↔	Offene Reposition einer Schenkelhalsfraktur und proximalen Femurfraktur mit Knochenfixation durch Fixateur externe	79.35.00 ↔	Offene Reposition einer Femurfraktur mit innerer Knochenfixation, n.n.bez.
78.15.20 ↔	Offene Reposition einer Femurschaftfraktur mit Knochenfixation durch Fixateur externe	79.35.10 ↔	Offene Reposition einer Hüftkopffraktur mit innerer Knochenfixation
78.15.30 ↔	Geschlossene Reposition einer distalen Femurfraktur mit Knochenfixation durch Fixateur externe	79.35.11 ↔	Offene Reposition einer Schenkelhalsfraktur und proximalen Femurfraktur mit innerer Knochenfixation
78.15.31 ↔	Offene Reposition einer distalen Femurfraktur mit Knochenfixation durch Fixateur externe	79.35.12 ↔	Offene Reposition einer Femurschaftfraktur mit innerer Knochenfixation
78.15.40 ↔	Geschlossene Reposition einer sonstigen Femurfraktur mit Knochenfixation durch Fixateur externe	79.35.13 ↔	Offene Reposition einer distalen Femurfraktur mit innerer Knochenfixation
78.15.99 ↔	Anlegen eines Fixateur externe am Femur (inkl. Reposition von Frakturen), sonstige	79.35.99 ↔	Offene Reposition einer Femurfraktur mit innerer Knochenfixation, sonstige
78.19.20 ↔	Geschlossene Reposition einer Fraktur des Beckens mit Knochenfixation durch Fixateur externe	79.39.20 ↔	Offene Reposition einer Fraktur des Acetabulums mit innerer Knochenfixation
78.19.21 ↔	Offene Reposition einer Fraktur des Acetabulums mit Knochenfixation / Transfixation durch Fixateur externe	79.39.29 ↔	Offene Reposition einer Fraktur sonstiger Teile des Beckens mit innerer Knochenfixation
78.19.22 ↔	Offene Reposition einer Fraktur sonstiger Teile des Beckens mit Knochenfixation durch Fixateur externe	79.55 ↔	Offene Reposition einer Epiphysendiastase am Femur
78.25.00 ↔	Verkürzungsosteotomie am Femur, n.n.bez.	79.65 ↔	Débridement einer offenen Femurfraktur
78.25.10 ↔	Temporäre Epiphyseodese am Schenkelhals		
78.25.11 ↔	Permanente Epiphyseodese am Schenkelhals		
78.25.12 ↔	Therapeutische Epiphyseolyse am Schenkelhals		

79.85 ↔ Offene Reposition einer Luxation der Hüfte	80.35.20 ↔ Arthroskopische Gelenkbiopsie an der Hüfte
79.89.20 ↔ Offene Reposition einer Luxation der Iliosakralgelenkes	80.35.30 ↔ Offene Gelenkbiopsie an der Hüfte
79.89.30 ↔ Offene Reposition einer Luxation der Symphyse	80.35.99 ↔ Gelenkbiopsie an der Hüfte, sonstige
80.05.00 ↔ Entfernen einer Hüftendoprothese, n.n.bez.	81.21 ↔ Hüft-Arthrodes
80.05.15 ↔ Entfernen einer Totalendoprothese des Hüftgelenks	81.29.10 ↔ Arthrodes am Iliosakralgelenk
80.05.16 ↔ Entfernen einer Totalendoprothese des Hüftgelenks, Sonderprothese	81.29.20 ↔ Arthrodes an der Symphyse
80.05.17 ↔ Entfernen von Schaft, sowie Kopf einer Hüftendoprothese	81.40.00 ↔ Rekonstruktion am Hüftgelenk, n.n.bez.
80.05.18 ↔ Entfernen von Schaft, Kopf, sowie Inlay einer Hüftendoprothese	81.40.18 ↔ Subchondrale Knocheneröffnung am Hüftgelenk, arthroskopisch
80.05.1A ↔ Entfernen des Inlays einer Hüftendoprothese	81.40.19 ↔ Subchondrale Knocheneröffnung am Hüftgelenk, offen chirurgisch
80.05.1B ↔ Entfernen des Kopfes einer Hüftendoprothese	81.40.20 ↔ Subchondrale Knocheneröffnung am Hüftgelenk mit Einbringen eines azellulären Implantats, arthroskopisch
80.05.1C ↔ Entfernen von Kopf sowie Inlay einer Hüftendoprothese	81.40.21 ↔ Subchondrale Knocheneröffnung am Hüftgelenk mit Einbringen eines azellulären Implantats, offen chirurgisch
80.05.1D ↔ Entfernen von Kopf, Inlay sowie Pfanne einer Hüftendoprothese	81.40.30 ↔ Arthroplastik am Hüftgelenk mit Osteotomie des Beckens, sonstige Osteotomie
80.05.1E ↔ Entfernen von Inlay sowie Pfanne einer Hüftendoprothese	81.40.31 ↔ Arthroplastik am Hüftgelenk mit Osteotomie des Beckens, Tripelosteotomie
80.05.1F ↔ Entfernen von Stütz-, resp. Pfannendachschale sowie Pfanne einer Hüftendoprothese	81.40.32 ↔ Pfannendachplastik am Hüftgelenk
80.05.1G ↔ Entfernen von Stütz-, resp. Pfannendachschale, Pfanne sowie Kopf einer Hüftendoprothese	81.40.33 ↔ Girdlestone-Resektion am Hüftgelenk, primär
80.05.99 ↔ Entfernen einer Hüftendoprothese, sonstige	81.40.34 ↔ Rekonstruktion des Labrum acetabulare, offen chirurgisch
80.15.00 ↔ Sonstige Arthrotomie der Hüfte, n.n.bez.	81.40.35 ↔ Rekonstruktion des Labrum acetabulare, arthroskopisch
80.15.10 ↔ Arthroskopische Arthrotomie der Hüfte, Gelenkspülung mit Drainage	81.40.99 ↔ Rekonstruktion am Hüftgelenk, sonstige
80.15.11 ↔ Arthroskopische Arthrotomie der Hüfte, Entfernung freier Gelenkkörper	81.53 ↔ Revision ohne Ersatz einer Hüftendoprothese
80.15.12 ↔ Arthroskopische Arthrotomie der Hüfte, Einlegen oder Entfernen eines Medikamententrägers	81.9A.1B ↔ Knorpeltransplantation und Implantation von in-vitro hergestellten Gewebekulturen, Hüftgelenk, arthroskopisch
80.15.20 ↔ Arthrotomie der Hüfte, Gelenkspülung mit Drainage	81.9A.2B ↔ Knorpeltransplantation und Implantation von in-vitro hergestellten Gewebekulturen, Hüftgelenk, offen chirurgisch
80.15.21 ↔ Arthrotomie der Hüfte, Entfernung freier Gelenkkörper	84.28 ↔ Oberschenkel-Replantation
80.15.99 ↔ Sonstige Arthrotomie der Hüfte, sonstige	
80.35.00 ↔ Gelenkbiopsie an der Hüfte, n.n.bez.	

Prozedur I08-6

84.53.00 ↔ Implantation von interner Verlängerungsvorrichtung der Extremitäten mit kinetischer Traktion, n.n.bez.	84.53.11 ↔ Implantation eines motorisierten internen Verlängerungs- oder Knochentransportsystem
84.53.10 ↔ Implantation eines nicht motorisierten internen Verlängerungs- oder Knochentransportsystem	84.53.99 ↔ Implantation von interner Verlängerungsvorrichtung der Extremitäten mit kinetischer Traktion, sonstige

Prozedur I08-7

77.25.10 ↔ Keilosteotomie am Schenkelhals	78.05.13 ↔ Knorpel-Knochentransplantation am Femur, autogen und allogene
77.25.20 ↔ Keilosteotomie am sonstigen Femur	78.09.11 ↔ Knochentransplantation an Phalangen der Hand, gefässgestielt ohne mikrovaskuläre Anastomose
77.25.99 ↔ Keilosteotomie am Femur, sonstige	78.09.13 ↔ Knorpel-Knochentransplantation an Phalangen der Hand, autogen und allogene
77.29.10 ↔ Keilosteotomie an Phalangen der Hand	78.09.31 ↔ Knochentransplantation am Becken, gefässgestielt ohne mikrovaskuläre Anastomose
77.29.40 ↔ Keilosteotomie an Phalangen des Fusses	78.09.33 ↔ Knorpel-Knochentransplantation am Becken, autogen und allogene
77.35.10 ↔ Rotationsosteotomie am Schenkelhals	78.09.91 ↔ Knochentransplantation an anderen näher bezeichneten Knochen, ausser Gesichtsschädelknochen, gefässgestielt ohne mikrovaskuläre Anastomose
77.35.11 ↔ Kortikotomie bei Segmenttransport am Schenkelhals	78.15.10 ↔ Offene Reposition einer Schenkelhalsfraktur und proximalen Femurfraktur mit Knochenfixation durch Fixateur externe
77.35.12 ↔ Komplexe (mehrdimensionale) Osteotomie (mit Achsenkorrektur) am Schenkelhals	78.15.20 ↔ Offene Reposition einer Femurschaftfraktur mit Knochenfixation durch Fixateur externe
77.35.19 ↔ Sonstige Knochendurchtrennung am Schenkelhals	78.15.30 ↔ Geschlossene Reposition einer distalen Femurfraktur mit Knochenfixation durch Fixateur externe
77.35.20 ↔ Rotationsosteotomie an sonstigen Teilen des Femurs	
77.35.21 ↔ Kortikotomie bei Segmenttransport an sonstigen Teilen des Femurs	
77.35.22 ↔ Komplexe (mehrdimensionale) Osteotomie (mit Achsenkorrektur) an sonstigen Teilen des Femurs	
77.35.24 ↔ Trochanterosteotomie bei chirurgischer Hüftluxation	
77.35.99 ↔ Sonstige Knochendurchtrennung am Femur, sonstige	
77.95 ↔ Totale Femur-Resektion	
77.99.10 ↔ Totale Knochenresektionen an Phalangen der Hand	
78.05.11 ↔ Knochentransplantation am Femur, gefässgestielt, ohne mikrovaskuläre Anastomose	

78.15.31 ↔ Offene Reposition einer distalen Femurfraktur mit Knochenfixation durch Fixateur externe	79.39.00 ↔ Offene Reposition einer Fraktur anderer bezeichneter Knochen mit innerer Knochenfixation, n.n.bez.
78.15.40 ↔ Geschlossene Reposition einer sonstigen Femurfraktur mit Knochenfixation durch Fixateur externe	79.39.11 ↔ Offene Reposition einer Mehrfragmentfraktur von Klavikula und Skapula mit innerer Knochenfixation
78.15.99 ↔ Anlegen eines Fixateur externe am Femur (inkl. Reposition von Frakturen), sonstige	79.39.14 ↔ Offene Reposition einer Mehrfragmentfraktur von Rippen mit innerer Fixation
78.19.20 ↔ Geschlossene Reposition einer Fraktur des Beckens mit Knochenfixation durch Fixateur externe	79.39.15 ↔ Offene Reposition einer Mehrfragmentfraktur von Sternum mit innerer Fixation
78.19.21 ↔ Offene Reposition einer Fraktur des Acetabulums mit Knochenfixation / Transfixation durch Fixateur externe	79.39.20 ↔ Offene Reposition einer Fraktur des Acetabulums mit innerer Knochenfixation
78.19.22 ↔ Offene Reposition einer Fraktur sonstiger Teile des Beckens mit Knochenfixation durch Fixateur externe	79.39.29 ↔ Offene Reposition einer Fraktur sonstiger Teile des Beckens mit innerer Knochenfixation
78.25.00 ↔ Verkürzungsosteotomie am Femur, n.n.bez.	79.39.99 ↔ Offene Reposition einer Fraktur anderer bezeichneter Knochen mit innerer Knochenfixation, sonstige
78.25.10 ↔ Temporäre Epiphyseodese am Schenkelhals	79.55 ↔ Offene Reposition einer Epiphysendiastase am Femur
78.25.11 ↔ Permanente Epiphyseodese am Schenkelhals	79.85 ↔ Offene Reposition einer Luxation der Hüfte
78.25.12 ↔ Therapeutische Epiphyseolyse am Schenkelhals	79.89.00 ↔ Offene Reposition einer Luxation an anderer bezeichneter Lokalisation, n.n.bez.
78.25.19 ↔ Sonstige Verkürzungsosteotomie am Schenkelhals	79.89.10 ↔ Offene Reposition einer Luxation des Sternoklavikulargelenkes
78.25.20 ↔ Temporäre Epiphyseodese an sonstigen Teilen des Femur	79.89.20 ↔ Offene Reposition einer Luxation der Iliosakralgelenkes
78.25.21 ↔ Permanente Epiphyseodese an sonstigen Teilen des Femur	79.89.30 ↔ Offene Reposition einer Luxation der Symphyse
78.25.22 ↔ Therapeutische Epiphyseolyse an sonstigen Teilen des Femur	79.89.99 ↔ Offene Reposition einer Luxation an anderer bezeichneter Lokalisation, sonstige
78.25.99 ↔ Verkürzungsosteotomie am Femur, sonstige	7A.28.31 ↔ Osteotomie an der Wirbelsäule, Grad III
78.31 ↔ Verlängerungsosteotomie an Skapula und Klavikula	7A.28.41 ↔ Osteotomie an der Wirbelsäule, Grad IV
78.35.00 ↔ Verlängerungsosteotomie am Femur, n.n.bez.	80.05.15 ↔ Entfernen einer Totalendoprothese des Hüftgelenks
78.35.10 ↔ Verlängerungsosteotomie am Schenkelhals	80.05.16 ↔ Entfernen einer Totalendoprothese des Hüftgelenks, Sonderprothese
78.35.19 ↔ Verlängerungsosteotomie an sonstigen Teilen des Femur	80.05.17 ↔ Entfernen von Schaft, sowie Kopf einer Hüftendoprothese
78.35.99 ↔ Verlängerungsosteotomie am Femur, sonstige	80.05.18 ↔ Entfernen von Schaft, Kopf, sowie Inlay einer Hüftendoprothese
78.39.10 ↔ Verlängerungsosteotomie an Phalangen der Hand	80.05.1D ↔ Entfernen von Kopf, Inlay sowie Pfanne einer Hüftendoprothese
78.39.20 ↔ Verlängerungsosteotomie am Becken	80.05.1E ↔ Entfernen von Inlay sowie Pfanne einer Hüftendoprothese
78.45 ↔ Sonstige plastische Rekonstruktion am Femur	80.05.1F ↔ Entfernen von Stütz-, resp. Pfannendachschale sowie Pfanne einer Hüftendoprothese
78.55.00 ↔ Innere Knochenfixation ohne Reposition der Fraktur am Femur, n.n.bez.	80.05.1G ↔ Entfernen von Stütz-, resp. Pfannendachschale, Pfanne sowie Kopf einer Hüftendoprothese
78.55.10 ↔ Revision von Osteosynthesematerial ohne Materialersatz am Femur	80.05.99 ↔ Entfernen einer Hüftendoprothese, sonstige
78.55.99 ↔ Innere Knochenfixation ohne Reposition der Fraktur am Femur, sonstige	80.15.10 ↔ Arthroskopische Arthrotomie der Hüfte, Gelenkspülung mit Drainage
78.95 ↔ Einsetzen eines Knochenwachstumsstimulators am Femur	80.15.11 ↔ Arthroskopische Arthrotomie der Hüfte, Entfernung freier Gelenkkörper
79.15.10 ↔ Geschlossene Reposition einer distalen Femurfraktur mit innerer Knochenfixation	80.15.12 ↔ Arthroskopische Arthrotomie der Hüfte, Einlegen oder Entfernen eines Medikamententrägers
79.15.20 ↔ Geschlossene Reposition einer sonstigen Femurfraktur mit innerer Knochenfixation	80.15.20 ↔ Arthrotomie der Hüfte, Gelenkspülung mit Drainage
79.15.99 ↔ Geschlossene Reposition einer Femurfraktur mit innerer Knochenfixation, sonstige	80.15.21 ↔ Arthrotomie der Hüfte, Entfernung freier Gelenkkörper
79.25 ↔ Offene Reposition einer Femurfraktur ohne innere Knochenfixation	80.15.99 ↔ Sonstige Arthrotomie der Hüfte, sonstige
79.29.10 ↔ Offene Reposition einer einfachen Fraktur der Klavikula und Skapula ohne innere Knochenfixation	81.21 ↔ Hüft-Arthrodese
79.29.11 ↔ Offene Reposition einer Mehrfragmentfraktur der Klavikula und Skapula ohne innere Knochenfixation	81.40.18 ↔ Subchondrale Knocheneröffnung am Hüftgelenk, arthroskopisch
79.29.99 ↔ Offene Reposition einer Fraktur anderer bezeichneter Knochen ohne innere Knochenfixation, sonstige	81.40.19 ↔ Subchondrale Knocheneröffnung am Hüftgelenk, offen chirurgisch
79.35.00 ↔ Offene Reposition einer Femurfraktur mit innerer Knochenfixation, n.n.bez.	81.40.20 ↔ Subchondrale Knocheneröffnung am Hüftgelenk mit Einbringen eines azellulären Implantats, arthroskopisch
79.35.10 ↔ Offene Reposition einer Hüftkopffraktur mit innerer Knochenfixation	81.40.21 ↔ Subchondrale Knocheneröffnung am Hüftgelenk mit Einbringen eines azellulären Implantats, offen chirurgisch
79.35.11 ↔ Offene Reposition einer Schenkelhalsfraktur und proximalen Femurfraktur mit innerer Knochenfixation	81.40.30 ↔ Arthroplastik am Hüftgelenk mit Osteotomie des Beckens, sonstige Osteotomie
79.35.12 ↔ Offene Reposition einer Femurschaftfraktur mit innerer Knochenfixation	81.40.31 ↔ Arthroplastik am Hüftgelenk mit Osteotomie des Beckens, Tripelosteotomie
79.35.13 ↔ Offene Reposition einer distalen Femurfraktur mit innerer Knochenfixation	
79.35.99 ↔ Offene Reposition einer Femurfraktur mit innerer Knochenfixation, sonstige	

81.40.32 ↔ Pfannendachplastik am Hüftgelenk	81.97.17 ↔ Revision und Wechsel einer sonstigen Fingergelenkendoprothese
81.40.33 ↔ Girdlestone-Resektion am Hüftgelenk, primär	81.9A.1B ↔ Knorpeltransplantation und Implantation von in-vitro hergestellten Gewebekulturen, Hüftgelenk, arthroskopisch
81.40.34 ↔ Rekonstruktion des Labrum acetabulare, offen chirurgisch	81.9A.2B ↔ Knorpeltransplantation und Implantation von in-vitro hergestellten Gewebekulturen, Hüftgelenk, offen chirurgisch
81.40.35 ↔ Rekonstruktion des Labrum acetabulare, arthroskopisch	84.28 ↔ Oberschenkel-Replantation
81.40.99 ↔ Rekonstruktion am Hüftgelenk, sonstige	
81.97.15 ↔ Revision und Wechsel einer Handgelenkendoprothese	
81.97.16 ↔ Revision und Wechsel einer Daumensattelgelenkendoprothese	

Prozedur I08-8

04.03.00 ↔ Durchtrennung oder Quetschen (Crushing) von anderen kranialen und peripheren Nerven, n.n.bez.	04.08.00 ↔ Optikusscheidenfensterung, n.n.bez.
04.03.10 ↔ Durchtrennung oder Quetschen (Crushing) des N. vestibulocochlearis	04.08.10 ↔ Sonstige Operationen am N. opticus
04.03.11 ↔ Durchtrennung oder Quetschen (Crushing) von intrakraniellen Anteilen von sonstigen Hirnnerven und Ganglien	04.08.99 ↔ Optikusscheidenfensterung, sonstige
04.03.20 ↔ Durchtrennung oder Quetschen (Crushing) von extrakraniellen Hirnnerven	04.2X.00 ↔ Destruktion von kranialen und peripheren Nerven und Ganglien, n.n.bez.
04.03.30 ↔ Durchtrennung oder Quetschen (Crushing) des Plexus brachialis	04.2X.10 ↔ Destruktion von intrakraniellen Hirnnerven und Ganglien
04.03.31 ↔ Durchtrennung oder Quetschen (Crushing) von Nerven der Schulter	04.2X.20 ↔ Destruktion von extrakraniellen Hirnnerven
04.03.32 ↔ Durchtrennung oder Quetschen (Crushing) von Nerven des Armes und der Hand	04.2X.30 ↔ Destruktion des Plexus brachialis
04.03.33 ↔ Durchtrennung oder Quetschen (Crushing) von Nerven des Rumpfes und der unteren Extremität	04.2X.31 ↔ Destruktion von Nerven der Schulter
04.03.99 ↔ Durchtrennung oder Quetschen (Crushing) von anderen kranialen und peripheren Nerven, sonstige	04.2X.32 ↔ Destruktion von Nerven des Armes und der Hand
04.04.00 ↔ Sonstige Inzision an kranialen und peripheren Nerven, n.n.bez.	04.2X.33 ↔ Destruktion von Nerven des Rumpfes und Plexus lumbosacralis
04.04.10 ↔ Sonstige Inzision am N. vestibulocochlearis	04.2X.34 ↔ Destruktion von Nerven des Beines und des Fusses
04.04.11 ↔ Sonstige Inzision an intrakraniellen Anteilen von sonstigen Hirnnerven und Ganglien	04.2X.39 ↔ Destruktion von sonstigen peripheren Nerven oder Ganglien
04.04.20 ↔ Sonstige Inzision an extrakraniellen Hirnnerven	04.2X.99 ↔ Destruktion von kranialen und peripheren Nerven und Ganglien, sonstige
04.04.30 ↔ Sonstige Inzision am Plexus brachialis	04.3X.00 ↔ Naht an kranialen oder peripheren Nerven, n.n.bez.
04.04.31 ↔ Sonstige Inzision an Nerven der Schulter	04.3X.10 ↔ Epineurale Naht von extrakraniellen Hirnnerven, primär
04.04.32 ↔ Sonstige Inzision an Nerven des Armes und der Hand	04.3X.11 ↔ Epineurale Naht des Plexus brachialis, primär
04.04.33 ↔ Sonstige Inzision an Nerven des Rumpfes und der unteren Extremität	04.3X.12 ↔ Epineurale Naht von Nerven der Schulter, primär
04.04.99 ↔ Sonstige Inzision an kranialen und peripheren Nerven, sonstige	04.3X.13 ↔ Epineurale Naht von Nerven am Arm, primär
04.06.00 ↔ Sonstige Exzision von kranialen oder peripheren Ganglien, n.n.bez.	04.3X.14 ↔ Epineurale Naht von Nerven der Hand, primär
04.06.10 ↔ Exzision von intrakraniellen Ganglien	04.3X.15 ↔ Epineurale Naht von Nerven des Rumpfes, primär
04.06.20 ↔ Exzision von sonstigen peripheren Ganglien	04.3X.16 ↔ Epineurale Naht von Nerven des Beines (inkl. Plexus lumbosacralis, Leiste, Beckenboden), primär
04.06.99 ↔ Sonstige Exzision von kranialen oder peripheren Ganglien, sonstige	04.3X.17 ↔ Epineurale Naht von Nerven des Fusses, primär
04.07.00 ↔ Sonstige Exzision oder Avulsion von kranialen oder peripheren Nerven, n.n.bez.	04.3X.19 ↔ Epineurale Naht von sonstigen kranialen oder peripheren Nerven, primär
04.07.10 ↔ Exzision eines Nerven zur Transplantation	04.3X.20 ↔ Epineurale Naht von extrakraniellen Hirnnerven, sekundär
04.07.11 ↔ Entfernung eines Nerventransplantates	04.3X.21 ↔ Epineurale Naht des Plexus brachialis, sekundär
04.07.20 ↔ Sonstige Exzision oder Avulsion von intrakraniellen Nerven	04.3X.22 ↔ Epineurale Naht von Nerven der Schulter, sekundär
04.07.30 ↔ Sonstige Exzision oder Avulsion von extrakraniellen Hirnnerven	04.3X.23 ↔ Epineurale Naht von Nerven am Arm, sekundär
04.07.40 ↔ Sonstige Exzision oder Avulsion des Plexus brachialis	04.3X.24 ↔ Epineurale Naht von Nerven an der Hand, sekundär
04.07.41 ↔ Sonstige Exzision oder Avulsion von Nerven der Schulter	04.3X.25 ↔ Epineurale Naht von Nerven des Rumpfes, sekundär
04.07.42 ↔ Sonstige Exzision oder Avulsion von Nerven des Armes und der Hand	04.3X.26 ↔ Epineurale Naht von Nerven des Beines (inkl. Plexus lumbosacralis, Leiste, Beckenboden), sekundär
04.07.43 ↔ Sonstige Exzision oder Avulsion von Nerven des Rumpfes und der unteren Extremität	04.3X.27 ↔ Epineurale Naht von Nerven des Fusses, sekundär
04.07.99 ↔ Sonstige Exzision oder Avulsion von kranialen oder peripheren Nerven, sonstige	04.3X.29 ↔ Epineurale Naht von sonstigen kranialen und peripheren Nerven, sekundär
	04.3X.30 ↔ Interfaszikuläre Naht von extrakraniellen Hirnnerven, primär
	04.3X.31 ↔ Interfaszikuläre Naht des Plexus brachialis, primär
	04.3X.32 ↔ Interfaszikuläre Naht von Nerven der Schulter, primär
	04.3X.33 ↔ Interfaszikuläre Naht von Nerven am Arm, primär
	04.3X.34 ↔ Interfaszikuläre Naht von Nerven an der Hand, primär
	04.3X.35 ↔ Interfaszikuläre Naht von Nerven des Rumpfes, primär
	04.3X.36 ↔ Interfaszikuläre Naht von Nerven des Beines (inkl. Plexus lumbosacralis, Leiste, Beckenboden), primär
	04.3X.37 ↔ Interfaszikuläre Naht von Nerven des Fusses, primär

04.3X.39 ↔	Interfaszikuläre Naht von sonstigen kranialen und peripheren Nerven, primär	04.6X.11 ↔	Transposition eines extrakraniellen Hirnnerven mit epineuraler sekundärer Naht
04.3X.40 ↔	Interfaszikuläre Naht von extrakraniellen Hirnnerven, sekundär	04.6X.12 ↔	Transposition eines extrakraniellen Hirnnerven mit interfaszikulärer primärer und sekundärer Naht
04.3X.41 ↔	Interfaszikuläre Naht des Plexus brachialis, sekundär	04.6X.20 ↔	Transposition des Plexus brachialis mit epineuraler primärer Naht
04.3X.42 ↔	Interfaszikuläre Naht von Nerven der Schulter, sekundär	04.6X.21 ↔	Transposition des Plexus brachialis mit epineuraler sekundärer Naht
04.3X.43 ↔	Interfaszikuläre Naht von Nerven am Arm, sekundär	04.6X.22 ↔	Transposition des Plexus brachialis mit interfaszikulärer primärer Naht
04.3X.44 ↔	Interfaszikuläre Naht von Nerven an der Hand, sekundär	04.6X.23 ↔	Transposition des Plexus brachialis mit interfaszikulärer sekundärer Naht
04.3X.45 ↔	Interfaszikuläre Naht von Nerven des Rumpfes, sekundär	04.6X.30 ↔	Transposition eines Nerven der Schulter mit epineuraler primärer und sekundärer Naht
04.3X.46 ↔	Interfaszikuläre Naht von Nerven des Beines (inkl. Plexus lumbosacralis, Leiste, Beckenboden), sekundär	04.6X.31 ↔	Transposition eines Nerven der Schulter mit interfaszikulärer primärer und sekundärer Naht
04.3X.47 ↔	Interfaszikuläre Naht von Nerven des Fusses, sekundär	04.6X.40 ↔	Transposition eines Nerven des Armes mit epineuraler primärer Naht
04.3X.49 ↔	Interfaszikuläre Naht von sonstigen kranialen und peripheren Nerven, sekundär	04.6X.41 ↔	Transposition eines Nerven des Armes mit epineuraler sekundärer Naht
04.3X.99 ↔	Naht an kranialen oder peripheren Nerven, sonstige	04.6X.42 ↔	Transposition eines Nerven des Armes mit interfaszikulärer primärer Naht
04.42.00 ↔	Sonstige Dekompression an kranialen Nerven, n.n.bez.	04.6X.43 ↔	Transposition eines Nerven des Armes mit interfaszikulärer sekundärer Naht
04.42.10 ↔	Sonstige Dekompression an kranialen Nerven, intrakraniell	04.6X.50 ↔	Transposition eines Nerven des Rumpfes und der unteren Extremität mit epineuraler primärer und sekundärer Naht
04.42.20 ↔	Sonstige Dekompression an kranialen Nerven, extrakraniell	04.6X.51 ↔	Transposition eines Nerven des Rumpfes und der unteren Extremität mit interfaszikulärer primärer und sekundärer Naht
04.42.99 ↔	Sonstige Dekompression an kranialen Nerven, sonstige	04.6X.60 ↔	Transposition eines Nerven der Hand mit interfaszikulärer primärer und sekundärer Naht
04.43.00 ↔	Entlastung am Karpaltunnel, n.n.bez.	04.6X.70 ↔	Transposition mit Neurolyse und Dekompression eines extrakraniellen Hirnnerven
04.43.10 ↔	Entlastung am Karpaltunnel, endoskopisch	04.6X.71 ↔	Transposition mit Neurolyse und Dekompression des Plexus brachialis oder eines Nerven der Schulter
04.43.99 ↔	Entlastung am Karpaltunnel, sonstige	04.6X.72 ↔	Transposition mit Neurolyse und Dekompression eines Nerven des Armes
04.44 ↔	Entlastung am Tarsaltunnel	04.6X.73 ↔	Transposition mit Neurolyse und Dekompression eines Nerven der Hand
04.49.00 ↔	Sonstige Dekompression oder Lösung von Adhäsionen an peripherem Nerv oder Ganglion, n.n.bez.	04.6X.74 ↔	Transposition mit Neurolyse und Dekompression eines Nerven des Rumpfes und der unteren Extremität
04.49.10 ↔	Sonstige Dekompression oder Lösung von Adhäsionen am Plexus brachialis	04.6X.75 ↔	Transposition von sonstigen kranialen und peripheren Nerven
04.49.11 ↔	Sonstige Dekompression oder Lösung von Adhäsionen an Nerven der Schulter	04.6X.99 ↔	Transposition von kranialen und peripheren Nerven, sonstige
04.49.12 ↔	Sonstige Dekompression oder Lösung von Adhäsionen an Nerven des Armes	04.71 ↔	Hypoglosso-faziale Anastomose
04.49.13 ↔	Sonstige Dekompression oder Lösung von Adhäsionen an Nerven der Hand	04.72 ↔	Akzessorio-faziale Anastomose
04.49.14 ↔	Sonstige Dekompression oder Lösung von Adhäsionen am Plexus lumbosacralis, Leiste und Beckenboden	04.73 ↔	Akzessorio-hypoglossale Anastomose
04.49.15 ↔	Sonstige Dekompression oder Lösung von Adhäsionen an Nerven des Beines	04.74.00 ↔	Sonstige Anastomose eines kranialen oder peripheren Nerven, n.n.bez.
04.49.16 ↔	Sonstige Dekompression oder Lösung von Adhäsionen an Nerven des Fusses	04.74.10 ↔	Fazio-faziale Nerven-Anastomose
04.49.99 ↔	Sonstige Dekompression oder Lösung von Adhäsionen an sonstigen peripheren Nerven oder Ganglion, sonstige	04.74.11 ↔	Interkosto-faszikuläre Nerven-Anastomose
04.51.00 ↔	Transplantation von kranialem oder peripherem Nerv, n.n.bez.	04.74.99 ↔	Sonstige Anastomose eines kranialen oder peripheren Nerven, sonstige
04.51.09 ↔	Transplantation von kranialem oder peripherem Nerv, sonstige	04.75 ↔	Revision einer früheren plastischen Rekonstruktion an einem kranialen oder peripheren Nerv
04.51.10 ↔	Transplantation von extrakraniellen Hirnnerven	04.76 ↔	Plastische Rekonstruktion einer alten traumatischen Verletzung an kranialen und peripheren Nerven
04.51.11 ↔	Transplantation von Plexus brachialis und Nerven der Schulter	04.79.10 ↔	Transplantation und Transposition eines extrakraniellen Hirnnerven mit epineuraler Naht
04.51.12 ↔	Transplantation von Nerven des Armes und der Hand	04.79.11 ↔	Transplantation und Transposition des Plexus brachialis mit epineuraler Naht
04.51.13 ↔	Transplantation von Nerven des Rumpfes und der unteren Extremität	04.79.12 ↔	Transplantation und Transposition von Nerven der Schulter mit epineuraler Naht
04.51.19 ↔	Transplantation von sonstigem kranialem oder peripherem Nerv	04.79.13 ↔	Transplantation und Transposition eines Nerven des Armes und der Hand mit epineuraler Naht
04.6X.00 ↔	Transposition von kranialen und peripheren Nerven, n.n.bez.	04.79.14 ↔	Transplantation und Transposition von Nerven des Rumpfes und der unteren Extremität mit epineuraler Naht
04.6X.10 ↔	Transposition eines extrakraniellen Hirnnerven mit epineuraler primärer Naht		

04.79.19 ↔	Transplantation und Transposition eines sonstigen Nervens mit epineuraler Naht	05.89 ↔	Sonstige Operation an sympathischem Nerv oder Ganglion
04.79.20 ↔	Transplantation und Transposition eines Nerven mit interfazikulärer Naht	05.9 ↔	Sonstige Operationen am Nervensystem
04.79.21 ↔	Transplantation und Transposition eines extrakraniellen Hirnnerven mit interfazikulärer Naht	29.92 ↔	Durchtrennung des N. glossopharyngeus
04.79.22 ↔	Transplantation und Transposition des Plexus brachialis mit interfazikulärer Naht	31.91 ↔	Durchtrennung des N. laryngeus
04.79.23 ↔	Transplantation und Transposition von Nerven der Schulter mit interfazikulärer Naht	33.31 ↔	Destruktion des N. phrenicus für Lungenkollaps
04.79.24 ↔	Transplantation und Transposition eines Nerven des Armes und der Hand mit interfazikulärer Naht	81.82.46 ↔	Plastische Rekonstruktion der Rotatorenmanschette, Transfer der Sehne des Musculus latissimus dorsi
04.79.25 ↔	Transplantation und Transposition von Nerven des Rumpfes und der unteren Extremität mit interfazikulärer Naht	81.82.47 ↔	Plastische Rekonstruktion der Rotatorenmanschette, Transfer der Sehne des Musculus pectoralis major
04.79.29 ↔	Transplantation und Transposition eines sonstigen Nerven mit interfazikulärer Naht	83.43.10 ↔	Entnahme eines myokutanen Lappens zur Transplantation
04.79.99 ↔	Sonstige Neuroplastik, sonstige	83.43.11 ↔	Entnahme eines osteomyokutanen oder osteofasziokutanen Lappens zur Transplantation
04.93.10 ↔	Entfernen der Elektrode(n) eines peripheren Neurostimulators, Stabelektrode, Einzelelektrodensystem	83.43.99 ↔	Exzision von Muskel oder Faszie zur Transplantation, sonstige
04.93.11 ↔	Entfernen der Elektrode(n) eines peripheren Neurostimulators, Stabelektrode, Mehrelektrodensystem	83.71.10 ↔	Sehnenvorverlagerung, Kopf und Hals
04.93.20 ↔	Entfernen der Elektrode(n) eines peripheren Neurostimulators, Plattenelektrode, Einzelelektrodensystem	83.71.11 ↔	Sehnenvorverlagerung, Schulter und Axilla
04.93.21 ↔	Entfernen der Elektrode(n) eines peripheren Neurostimulators, Plattenelektrode, Mehrelektrodensystem	83.71.12 ↔	Sehnenvorverlagerung, Oberarm und Ellenbogen
04.93.40 ↔	Entfernen einer Vagusnervelektrode	83.71.13 ↔	Sehnenvorverlagerung, Unterarm
04.93.99 ↔	Entfernen der Elektrode(n) eines peripheren Neurostimulators, sonstige	83.71.14 ↔	Sehnenvorverlagerung, Brustwand, Bauch und Rücken
04.94.11 ↔	Revision ohne Ersatz der Elektrode(n) eines peripheren Neurostimulators, Stabelektrode, Einzelelektrodensystem	83.71.15 ↔	Sehnenvorverlagerung, Leisten- und Genitalregion und Gesäss
04.94.12 ↔	Revision ohne Ersatz der Elektrode(n) eines peripheren Neurostimulators, Stabelektrode, Mehrelektrodensystem	83.71.16 ↔	Sehnenvorverlagerung, Untere Extremität
04.94.13 ↔	Revision ohne Ersatz der Elektrode(n) eines peripheren Neurostimulators, Plattenelektrode, Einzelelektrodensystem	83.71.19 ↔	Sehnenvorverlagerung, Andere Lokalisation
04.94.14 ↔	Revision ohne Ersatz der Elektrode(n) eines peripheren Neurostimulators, Plattenelektrode, Mehrelektrodensystem	83.71.99 ↔	Sehnenvorverlagerung, sonstige
04.94.15 ↔	Revision ohne Ersatz einer Vagusnervstimulationselektrode	83.75.10 ↔	Sehnentransfer oder -transplantation, Kopf und Hals
04.94.99 ↔	Revision ohne Ersatz der Elektrode(n) eines peripheren Neurostimulators, sonstige	83.75.11 ↔	Sehnentransfer oder -transplantation, Schulter und Axilla
04.99.00 ↔	Sonstige Operation an kranialen und peripheren Nerven, n.n.bez.	83.75.12 ↔	Sehnentransfer oder -transplantation, Oberarm und Ellenbogen
04.99.10 ↔	Implantation oder Wechsel einer peripheren Neuroprothese	83.75.13 ↔	Sehnentransfer oder -transplantation, Unterarm
04.99.11 ↔	Revision ohne Ersatz einer peripheren Neuroprothese	83.75.14 ↔	Sehnentransfer oder -transplantation, Brustwand, Bauch und Rücken
04.99.12 ↔	Entfernung einer peripheren Neuroprothese	83.75.15 ↔	Sehnentransfer oder -transplantation, Leisten- und Genitalregion und Gesäss
04.99.99 ↔	Sonstige Operation an kranialen und peripheren Nerven, sonstige	83.75.16 ↔	Sehnentransfer oder -transplantation, Untere Extremität
05.0 ↔	Durchtrennung von sympathischen Nerven oder Ganglien	83.75.19 ↔	Sehnentransfer oder -transplantation, Andere Lokalisation
05.21 ↔	Exzision des Ganglion sphenopalatinum	83.75.99 ↔	Sehnentransfer oder -transplantation, sonstige
05.22 ↔	Zervikale Sympathektomie	83.76.10 ↔	Sonstige Sehnentransposition, Kopf und Hals
05.23 ↔	Lumbale Sympathektomie	83.76.11 ↔	Sonstige Sehnentransposition, Schulter und Axilla
05.24 ↔	Präsakrale Sympathektomie	83.76.12 ↔	Sonstige Sehnentransposition, Oberarm und Ellenbogen
05.25 ↔	Periarterielle Sympathektomie	83.76.13 ↔	Sonstige Sehnentransposition, Unterarm
05.26 ↔	Thorakale Sympathektomie	83.76.14 ↔	Sonstige Sehnentransposition, Brustwand und Rücken
05.29 ↔	Sonstige Sympathektomie und Exzision eines Ganglions	83.76.15 ↔	Sonstige Sehnentransposition, Leisten- und Genitalregion und Gesäss
05.81 ↔	Plastische Rekonstruktion an sympathischem Nerv oder Ganglion	83.76.16 ↔	Sonstige Sehnentransposition, Untere Extremität
		83.76.19 ↔	Sonstige Sehnentransposition, Andere Lokalisation
		83.76.99 ↔	Sonstige Sehnentransposition, sonstige
		83.79 ↔	Sonstige Muskeltransposition
		83.81.10 ↔	Sehnentransplantation, Kopf und Hals
		83.81.11 ↔	Sehnentransplantation, Schulter und Axilla
		83.81.12 ↔	Sehnentransplantation, Oberarm und Ellenbogen
		83.81.13 ↔	Sehnentransplantation, Unterarm
		83.81.14 ↔	Sehnentransplantation, Brustwand, Bauch und Rücken
		83.81.15 ↔	Sehnentransplantation, Leisten- und Genitalregion und Gesäss
		83.81.16 ↔	Sehnentransplantation, Untere Extremität
		83.81.19 ↔	Sehnentransplantation, Andere Lokalisation
		83.81.99 ↔	Sehnentransplantation, sonstige
		83.82.09 ↔	Muskel- oder Faszientransplantation, sonstige
		83.82.10 ↔	Faszientransplantation, Kopf und Hals
		83.82.11 ↔	Faszientransplantation, Schulter und Axilla
		83.82.12 ↔	Faszientransplantation, Oberarm und Ellenbogen
		83.82.13 ↔	Faszientransplantation, Unterarm

83.82.14 ↔ Faszientransplantation, Brustwand, Bauch und Rücken	83.82.29 ↔ Transplantation eines lokalen Muskel- oder Faszienlappens, Andere Lokalisation
83.82.15 ↔ Faszientransplantation, Leisten- und Genitalregion und Gesäss	83.82.30 ↔ Transplantation eines osteomyokutanen oder osteofasziokutanen Lappens, Kopf und Hals
83.82.16 ↔ Faszientransplantation, Untere Extremität	83.82.31 ↔ Transplantation eines osteomyokutanen oder osteofasziokutanen Lappens, Schulter und Axilla
83.82.19 ↔ Faszientransplantation, Andere Lokalisation	83.82.32 ↔ Transplantation eines osteomyokutanen oder osteofasziokutanen Lappens, Oberarm und Ellenbogen
83.82.20 ↔ Transplantation eines lokalen Muskel- oder Faszienlappens, Kopf und Hals	83.82.33 ↔ Transplantation eines osteomyokutanen oder osteofasziokutanen Lappens, Unterarm
83.82.21 ↔ Transplantation eines lokalen Muskel- oder Faszienlappens, Schulter und Axilla	83.82.34 ↔ Transplantation eines osteomyokutanen oder osteofasziokutanen Lappens, Brustwand, Bauch und Rücken
83.82.22 ↔ Transplantation eines lokalen Muskel- oder Faszienlappens, Oberarm und Ellenbogen	83.82.35 ↔ Transplantation eines osteomyokutanen oder osteofasziokutanen Lappens, Leisten- und Genitalregion und Gesäss
83.82.23 ↔ Transplantation eines lokalen Muskel- oder Faszienlappens, Unterarm	83.82.36 ↔ Transplantation eines osteomyokutanen oder osteofasziokutanen Lappens, Untere Extremität
83.82.24 ↔ Transplantation eines lokalen Muskel- oder Faszienlappens, Brustwand, Bauch und Rücken	83.82.39 ↔ Transplantation eines osteomyokutanen oder osteofasziokutanen Lappens, Andere Lokalisation
83.82.25 ↔ Transplantation eines lokalen Muskel- oder Faszienlappens, Leisten- und Genitalregion und Gesäss	
83.82.26 ↔ Transplantation eines lokalen Muskel- oder Faszienlappens, Untere Extremität	

Prozedur I08-9

02.51.00 ↔ Synangiose, n.n.bez.	04.06.20 ↔ Exzision von sonstigen peripheren Ganglien
02.51.11 ↔ EDAS (Encephalo-duro-arterio-synangiose)	04.06.99 ↔ Sonstige Exzision von kranialen oder peripheren Ganglien, sonstige
02.51.12 ↔ EDS (Encephalo-duro-synangiose), Auflegen von invertierter Dura auf Grosshirnrinde	04.07.00 ↔ Sonstige Exzision oder Avulsion von kranialen oder peripheren Nerven, n.n.bez.
02.51.13 ↔ EDS (Encephalo-duro-synangiose), Auflegen einer Arterie sowie invertierter Dura auf die Grosshirnrinde	04.07.10 ↔ Exzision eines Nerven zur Transplantation
02.51.14 ↔ EMS (Encephalo-myo-synangiose)	04.07.11 ↔ Entfernung eines Nerventransplantates
02.51.15 ↔ EGPS (Encephalo-galea-periost-synangiose)	04.07.20 ↔ Sonstige Exzision oder Avulsion von intrakraniellen Nerven
02.51.99 ↔ Synangiose, sonstige	04.07.30 ↔ Sonstige Exzision oder Avulsion von extrakraniellen Hirnnerven
04.03.00 ↔ Durchtrennung oder Quetschen (Crushing) von anderen kranialen und peripheren Nerven, n.n.bez.	04.07.40 ↔ Sonstige Exzision oder Avulsion des Plexus brachialis
04.03.10 ↔ Durchtrennung oder Quetschen (Crushing) des N. vestibulocochlearis	04.07.41 ↔ Sonstige Exzision oder Avulsion von Nerven der Schulter
04.03.11 ↔ Durchtrennung oder Quetschen (Crushing) von intrakraniellen Anteilen von sonstigen Hirnnerven und Ganglien	04.07.42 ↔ Sonstige Exzision oder Avulsion von Nerven des Armes und der Hand
04.03.20 ↔ Durchtrennung oder Quetschen (Crushing) von extrakraniellen Hirnnerven	04.07.43 ↔ Sonstige Exzision oder Avulsion von Nerven des Rumpfes und der unteren Extremität
04.03.30 ↔ Durchtrennung oder Quetschen (Crushing) des Plexus brachialis	04.07.99 ↔ Sonstige Exzision oder Avulsion von kranialen oder peripheren Nerven, sonstige
04.03.31 ↔ Durchtrennung oder Quetschen (Crushing) von Nerven der Schulter	04.08.00 ↔ Optikusscheidenfensterung, n.n.bez.
04.03.32 ↔ Durchtrennung oder Quetschen (Crushing) von Nerven des Armes und der Hand	04.08.10 ↔ Sonstige Operationen am N. opticus
04.03.33 ↔ Durchtrennung oder Quetschen (Crushing) von Nerven des Rumpfes und der unteren Extremität	04.08.99 ↔ Optikusscheidenfensterung, sonstige
04.03.99 ↔ Durchtrennung oder Quetschen (Crushing) von anderen kranialen und peripheren Nerven, sonstige	04.2X.00 ↔ Destruktion von kranialen und peripheren Nerven und Ganglien, n.n.bez.
04.04.00 ↔ Sonstige Inzision an kranialen und peripheren Nerven, n.n.bez.	04.2X.10 ↔ Destruktion von intrakraniellen Hirnnerven und Ganglien
04.04.10 ↔ Sonstige Inzision am N. vestibulocochlearis	04.2X.20 ↔ Destruktion von extrakraniellen Hirnnerven
04.04.11 ↔ Sonstige Inzision an intrakraniellen Anteilen von sonstigen Hirnnerven und Ganglien	04.2X.30 ↔ Destruktion des Plexus brachialis
04.04.20 ↔ Sonstige Inzision an extrakraniellen Hirnnerven	04.2X.31 ↔ Destruktion von Nerven der Schulter
04.04.30 ↔ Sonstige Inzision am Plexus brachialis	04.2X.32 ↔ Destruktion von Nerven des Armes und der Hand
04.04.31 ↔ Sonstige Inzision an Nerven der Schulter	04.2X.33 ↔ Destruktion von Nerven des Rumpfes und Plexus lumbosacralis
04.04.32 ↔ Sonstige Inzision an Nerven des Armes und der Hand	04.2X.34 ↔ Destruktion von Nerven des Beines und des Fusses
04.04.33 ↔ Sonstige Inzision an Nerven des Rumpfes und der unteren Extremität	04.2X.39 ↔ Destruktion von sonstigen peripheren Nerven oder Ganglien
04.04.99 ↔ Sonstige Inzision an kranialen und peripheren Nerven, sonstige	04.2X.99 ↔ Destruktion von kranialen und peripheren Nerven und Ganglien, sonstige
04.06.00 ↔ Sonstige Exzision von kranialen oder peripheren Ganglien, n.n.bez.	04.3X.00 ↔ Naht an kranialen oder peripheren Nerven, n.n.bez.
04.06.10 ↔ Exzision von intrakraniellen Ganglien	04.3X.10 ↔ Epineurale Naht von extrakraniellen Hirnnerven, primär
	04.3X.11 ↔ Epineurale Naht des Plexus brachialis, primär
	04.3X.12 ↔ Epineurale Naht von Nerven der Schulter, primär
	04.3X.13 ↔ Epineurale Naht von Nerven am Arm, primär
	04.3X.14 ↔ Epineurale Naht von Nerven der Hand, primär
	04.3X.15 ↔ Epineurale Naht von Nerven des Rumpfes, primär

04.3X.16 ↔	Epineurale Naht von Nerven des Beines (inkl. Plexus lumbosacralis, Leiste, Beckenboden), primär	04.49.13 ↔	Sonstige Dekompression oder Lösung von Adhäsionen an Nerven der Hand
04.3X.17 ↔	Epineurale Naht von Nerven des Fusses, primär	04.49.14 ↔	Sonstige Dekompression oder Lösung von Adhäsionen am Plexus lumbosacralis, Leiste und Beckenboden
04.3X.19 ↔	Epineurale Naht von sonstigen kranialen oder peripheren Nerven, primär	04.49.15 ↔	Sonstige Dekompression oder Lösung von Adhäsionen an Nerven des Beines
04.3X.20 ↔	Epineurale Naht von extrakraniellen Hirnnerven, sekundär	04.49.16 ↔	Sonstige Dekompression oder Lösung von Adhäsionen an Nerven des Fusses
04.3X.21 ↔	Epineurale Naht des Plexus brachialis, sekundär	04.49.99 ↔	Sonstige Dekompression oder Lösung von Adhäsionen an sonstigen peripheren Nerven oder Ganglion, sonstige
04.3X.22 ↔	Epineurale Naht von Nerven der Schulter, sekundär	04.51.00 ↔	Transplantation von kranialem oder peripherem Nerv, n.n.bez.
04.3X.23 ↔	Epineurale Naht von Nerven am Arm, sekundär	04.51.09 ↔	Transplantation von kranialem oder peripherem Nerv, sonstige
04.3X.24 ↔	Epineurale Naht von Nerven an der Hand, sekundär	04.51.10 ↔	Transplantation von extrakraniellen Hirnnerven
04.3X.25 ↔	Epineurale Naht von Nerven des Rumpfes, sekundär	04.51.11 ↔	Transplantation von Plexus brachialis und Nerven der Schulter
04.3X.26 ↔	Epineurale Naht von Nerven des Beines (inkl. Plexus lumbosacralis, Leiste, Beckenboden), sekundär	04.51.12 ↔	Transplantation von Nerven des Armes und der Hand
04.3X.27 ↔	Epineurale Naht von Nerven des Fusses, sekundär	04.51.13 ↔	Transplantation von Nerven des Rumpfes und der unteren Extremität
04.3X.29 ↔	Epineurale Naht von sonstigen kranialen und peripheren Nerven, sekundär	04.51.19 ↔	Transplantation von sonstigem kranialem oder peripherem Nerv
04.3X.30 ↔	Interfaszikuläre Naht von extrakraniellen Hirnnerven, primär	04.6X.00 ↔	Transposition von kranialen und peripheren Nerven, n.n.bez.
04.3X.31 ↔	Interfaszikuläre Naht des Plexus brachialis, primär	04.6X.10 ↔	Transposition eines extrakraniellen Hirnnerven mit epineuraler primärer Naht
04.3X.32 ↔	Interfaszikuläre Naht von Nerven der Schulter, primär	04.6X.11 ↔	Transposition eines extrakraniellen Hirnnerven mit epineuraler sekundärer Naht
04.3X.33 ↔	Interfaszikuläre Naht von Nerven am Arm, primär	04.6X.12 ↔	Transposition eines extrakraniellen Hirnnerven mit interfaszikulärer primärer und sekundärer Naht
04.3X.34 ↔	Interfaszikuläre Naht von Nerven an der Hand, primär	04.6X.20 ↔	Transposition des Plexus brachialis mit epineuraler primärer Naht
04.3X.35 ↔	Interfaszikuläre Naht von Nerven des Rumpfes, primär	04.6X.21 ↔	Transposition des Plexus brachialis mit epineuraler sekundärer Naht
04.3X.36 ↔	Interfaszikuläre Naht von Nerven des Beines (inkl. Plexus lumbosacralis, Leiste, Beckenboden), primär	04.6X.22 ↔	Transposition des Plexus brachialis mit interfaszikulärer primärer Naht
04.3X.37 ↔	Interfaszikuläre Naht von Nerven des Fusses, primär	04.6X.23 ↔	Transposition des Plexus brachialis mit interfaszikulärer sekundärer Naht
04.3X.39 ↔	Interfaszikuläre Naht von sonstigen kranialen und peripheren Nerven, primär	04.6X.30 ↔	Transposition eines Nerven der Schulter mit epineuraler primärer und sekundärer Naht
04.3X.40 ↔	Interfaszikuläre Naht von extrakraniellen Hirnnerven, sekundär	04.6X.31 ↔	Transposition eines Nerven der Schulter mit interfaszikulärer primärer und sekundärer Naht
04.3X.41 ↔	Interfaszikuläre Naht des Plexus brachialis, sekundär	04.6X.40 ↔	Transposition eines Nerven des Armes mit epineuraler primärer Naht
04.3X.42 ↔	Interfaszikuläre Naht von Nerven der Schulter, sekundär	04.6X.41 ↔	Transposition eines Nerven des Armes mit epineuraler sekundärer Naht
04.3X.43 ↔	Interfaszikuläre Naht von Nerven am Arm, sekundär	04.6X.42 ↔	Transposition eines Nerven des Armes mit interfaszikulärer primärer Naht
04.3X.44 ↔	Interfaszikuläre Naht von Nerven an der Hand, sekundär	04.6X.43 ↔	Transposition eines Nerven des Armes mit interfaszikulärer sekundärer Naht
04.3X.45 ↔	Interfaszikuläre Naht von Nerven des Rumpfes, sekundär	04.6X.50 ↔	Transposition eines Nerven des Rumpfes und der unteren Extremität mit epineuraler primärer und sekundärer Naht
04.3X.46 ↔	Interfaszikuläre Naht von Nerven des Beines (inkl. Plexus lumbosacralis, Leiste, Beckenboden), sekundär	04.6X.51 ↔	Transposition eines Nerven des Rumpfes und der unteren Extremität mit interfaszikulärer primärer und sekundärer Naht
04.3X.47 ↔	Interfaszikuläre Naht von Nerven des Fusses, sekundär	04.6X.60 ↔	Transposition eines Nerven der Hand mit interfaszikulärer primärer und sekundärer Naht
04.3X.49 ↔	Interfaszikuläre Naht von sonstigen kranialen und peripheren Nerven, sekundär	04.6X.70 ↔	Transposition mit Neurolyse und Dekompression eines extrakraniellen Hirnnerven
04.3X.99 ↔	Naht an kranialen oder peripheren Nerven, sonstige	04.6X.71 ↔	Transposition mit Neurolyse und Dekompression des Plexus brachialis oder eines Nerven der Schulter
04.42.00 ↔	Sonstige Dekompression an kranialen Nerven, n.n.bez.	04.6X.72 ↔	Transposition mit Neurolyse und Dekompression eines Nerven des Armes
04.42.10 ↔	Sonstige Dekompression an kranialen Nerven, intrakraniell	04.6X.73 ↔	Transposition mit Neurolyse und Dekompression eines Nerven der Hand
04.42.20 ↔	Sonstige Dekompression an kranialen Nerven, extrakraniell		
04.42.99 ↔	Sonstige Dekompression an kranialen Nerven, sonstige		
04.43.00 ↔	Entlastung am Karpaltunnel, n.n.bez.		
04.43.10 ↔	Entlastung am Karpaltunnel, endoskopisch		
04.43.99 ↔	Entlastung am Karpaltunnel, sonstige		
04.44 ↔	Entlastung am Tarsaltunnel		
04.49.00 ↔	Sonstige Dekompression oder Lösung von Adhäsionen an peripherem Nerv oder Ganglion, n.n.bez.		
04.49.10 ↔	Sonstige Dekompression oder Lösung von Adhäsionen am Plexus brachialis		
04.49.11 ↔	Sonstige Dekompression oder Lösung von Adhäsionen an Nerven der Schulter		
04.49.12 ↔	Sonstige Dekompression oder Lösung von Adhäsionen an Nerven des Armes		

04.6X.74 ↔	Transposition mit Neurolyse und Dekompression eines Nerven des Rumpfes und der unteren Extremität	04.94.13 ↔	Revision ohne Ersatz der Elektrode(n) eines peripheren Neurostimulators, Plattenelektrode, Einzelelektrodensystem
04.6X.75 ↔	Transposition von sonstigen kranialen und peripheren Nerven	04.94.14 ↔	Revision ohne Ersatz der Elektrode(n) eines peripheren Neurostimulators, Plattenelektrode, Mehrelektrodensystem
04.6X.99 ↔	Transposition von kranialen und peripheren Nerven, sonstige	04.94.15 ↔	Revision ohne Ersatz einer Vagusnervstimulationselektrode
04.71 ↔	Hypoglosso-faziale Anastomose	04.94.99 ↔	Revision ohne Ersatz der Elektrode(n) eines peripheren Neurostimulators, sonstige
04.72 ↔	Akzessorio-faziale Anastomose	04.99.00 ↔	Sonstige Operation an kranialen und peripheren Nerven, n.n.bez.
04.73 ↔	Akzessorio-hypoglossale Anastomose	04.99.10 ↔	Implantation oder Wechsel einer peripheren Neuroprothese
04.74.00 ↔	Sonstige Anastomose eines kranialen oder peripheren Nerven, n.n.bez.	04.99.11 ↔	Revision ohne Ersatz einer peripheren Neuroprothese
04.74.10 ↔	Fazio-faziale Nerven-Anastomose	04.99.12 ↔	Entfernung einer peripheren Neuroprothese
04.74.11 ↔	Interkosto-faszikuläre Nerven-Anastomose	04.99.99 ↔	Sonstige Operation an kranialen und peripheren Nerven, sonstige
04.74.99 ↔	Sonstige Anastomose eines kranialen oder peripheren Nerven, sonstige	05.0 ↔	Durchtrennung von sympathischen Nerven oder Ganglien
04.75 ↔	Revision einer früheren plastischen Rekonstruktion an einem kranialen oder peripheren Nerv	05.21 ↔	Exzision des Ganglion sphenopalatinum
04.76 ↔	Plastische Rekonstruktion einer alten traumatischen Verletzung an kranialen und peripheren Nerven	05.22 ↔	Zervikale Sympathektomie
04.79.10 ↔	Transplantation und Transposition eines extrakraniellen Hirnnerven mit epineuraler Naht	05.23 ↔	Lumbale Sympathektomie
04.79.11 ↔	Transplantation und Transposition des Plexus brachialis mit epineuraler Naht	05.24 ↔	Präsakrale Sympathektomie
04.79.12 ↔	Transplantation und Transposition von Nerven der Schulter mit epineuraler Naht	05.25 ↔	Periarterielle Sympathektomie
04.79.13 ↔	Transplantation und Transposition eines Nerven des Armes und der Hand mit epineuraler Naht	05.26 ↔	Thorakale Sympathektomie
04.79.14 ↔	Transplantation und Transposition von Nerven des Rumpfes und der unteren Extremität mit epineuraler Naht	05.29 ↔	Sonstige Sympathektomie und Exzision eines Ganglions
04.79.19 ↔	Transplantation und Transposition eines sonstigen Nervens mit epineuraler Naht	05.81 ↔	Plastische Rekonstruktion an sympathischem Nerv oder Ganglion
04.79.20 ↔	Transplantation und Transposition eines Nerven mit interfaszikulärer Naht	05.89 ↔	Sonstige Operation an sympathischem Nerv oder Ganglion
04.79.21 ↔	Transplantation und Transposition eines extrakraniellen Hirnnerven mit interfaszikulärer Naht	05.9 ↔	Sonstige Operationen am Nervensystem
04.79.22 ↔	Transplantation und Transposition des Plexus brachialis mit interfaszikulärer Naht	29.92 ↔	Durchtrennung des N. glossopharyngeus
04.79.23 ↔	Transplantation und Transposition von Nerven der Schulter mit interfaszikulärer Naht	31.91 ↔	Durchtrennung des N. laryngeus
04.79.24 ↔	Transplantation und Transposition eines Nerven des Armes und der Hand mit interfaszikulärer Naht	33.31 ↔	Destruktion des N. phrenicus für Lungenkollaps
04.79.25 ↔	Transplantation und Transposition von Nerven des Rumpfes und der unteren Extremität mit interfaszikulärer Naht	38.04.00 ↔	Inzision der Aorta, n.n.bez.
04.79.29 ↔	Transplantation und Transposition eines sonstigen Nerven mit interfaszikulärer Naht	38.04.10 ↔	Inzision von Aorta ascendens und Aortenbogen
04.79.99 ↔	Sonstige Neuroplastik, sonstige	38.04.20 ↔	Inzision der Aorta descendens
04.93.10 ↔	Entfernen der Elektrode(n) eines peripheren Neurostimulators, Stabelektrode, Einzelelektrodensystem	38.04.30 ↔	Inzision der Aorta abdominalis
04.93.11 ↔	Entfernen der Elektrode(n) eines peripheren Neurostimulators, Stabelektrode, Mehrelektrodensystem	38.04.99 ↔	Inzision der Aorta, sonstige
04.93.20 ↔	Entfernen der Elektrode(n) eines peripheren Neurostimulators, Plattenelektrode, Einzelelektrodensystem	38.05.00 ↔	Inzision von anderen thorakalen Gefässen, n.n.bez.
04.93.21 ↔	Entfernen der Elektrode(n) eines peripheren Neurostimulators, Plattenelektrode, Mehrelektrodensystem	38.05.10 ↔	Inzision von anderen thorakalen Arterien
04.93.40 ↔	Entfernen einer Vagusnervenelektrode	38.05.20 ↔	Inzision von thorakalen Venen, n.n.bez.
04.93.99 ↔	Entfernen der Elektrode(n) eines peripheren Neurostimulators, sonstige	38.05.21 ↔	Inzision von thorakalen tiefen Venen
04.94.11 ↔	Revision ohne Ersatz der Elektrode(n) eines peripheren Neurostimulators, Stabelektrode, Einzelelektrodensystem	38.05.29 ↔	Inzision von thorakalen Venen, sonstige
04.94.12 ↔	Revision ohne Ersatz der Elektrode(n) eines peripheren Neurostimulators, Stabelektrode, Mehrelektrodensystem	38.05.99 ↔	Inzision von anderen thorakalen Gefässen, sonstige
		38.06.00 ↔	Inzision von abdominalen Arterien, n.n.bez.
		38.06.10 ↔	Inzision von viszeralen Arterien, n.n.bez.
		38.06.11 ↔	Inzision des Truncus coeliacus
		38.06.12 ↔	Inzision der A. gastrica
		38.06.13 ↔	Inzision der A. hepatica
		38.06.14 ↔	Inzision der A. lienalis
		38.06.15 ↔	Inzision der A. renalis
		38.06.16 ↔	Inzision der A. mesenterialis
		38.06.17 ↔	Inzision der A. lumbalis
		38.06.18 ↔	Inzision der A. iliaca
		38.06.19 ↔	Inzision von viszeralen Arterien, sonstige
		38.06.99 ↔	Inzision von abdominalen Arterien, sonstige
		38.07.00 ↔	Inzision von abdominalen Venen, n.n.bez.
		38.07.10 ↔	Inzision von tiefen abdominalen Venen, n.n.bez.
		38.07.11 ↔	Inzision der V. cava inferior
		38.07.12 ↔	Inzision der V. iliaca
		38.07.19 ↔	Inzision von tiefen abdominalen Venen, sonstige
		38.07.99 ↔	Inzision von abdominalen Venen, sonstige
		38.12 ↔	Endarteriektomie von anderen Gefässen an Kopf und Hals
		38.13 ↔	Endarteriektomie von Gefässen der oberen Extremität

38.14.10 ↔	Endarteriektomie von Aorta ascendens und Aortenbogen	38.35.20 ↔	Resektion von thorakalen Venen mit Anastomose, n.n.bez.
38.14.20 ↔	Endarteriektomie der Aorta descendens	38.35.21 ↔	Resektion der V. pulmonalis mit Anastomose
38.14.30 ↔	Endarteriektomie der Aorta abdominalis	38.35.22 ↔	Resektion der V. subclavia mit Anastomose
38.14.99 ↔	Endarteriektomie der Aorta, sonstige	38.35.23 ↔	Resektion der V. cava superior mit Anastomose
38.15.10 ↔	Endarteriektomie der A. subclavia	38.35.28 ↔	Resektion von thorakalen von sonstigen tiefen Venen mit Anastomose
38.15.20 ↔	Endarteriektomie des Truncus brachiocephalicus	38.35.29 ↔	Resektion von thorakalen Venen mit Anastomose, sonstige
38.15.30 ↔	Endarteriektomie der A. pulmonalis	38.35.99 ↔	Resektion von thorakalen Gefässen mit Anastomose, sonstige
38.15.40 ↔	Endarteriektomie der V. pulmonalis	38.36.00 ↔	Resektion von abdominalen Arterien mit Anastomose, n.n.bez.
38.15.99 ↔	Endarteriektomie der anderen thorakalen Gefässe, sonstige	38.36.10 ↔	Resektion von viszeralen Arterien mit Anastomose, n.n.bez.
38.16.09 ↔	Endarteriektomie und Endovenektomie von abdominalen Gefässen, sonstige	38.36.11 ↔	Resektion des Truncus coeliacus mit Anastomose
38.16.11 ↔	Endarteriektomie des Truncus coeliacus	38.36.12 ↔	Resektion der A. gastrica mit Anastomose
38.16.12 ↔	Endarteriektomie der A. gastrica	38.36.13 ↔	Resektion der A. hepatica mit Anastomose
38.16.13 ↔	Endarteriektomie der A. hepatica	38.36.14 ↔	Resektion der A. lienalis mit Anastomose
38.16.14 ↔	Endarteriektomie der A. lienalis	38.36.15 ↔	Resektion der A. renalis mit Anastomose
38.16.15 ↔	Endarteriektomie der A. renalis	38.36.16 ↔	Resektion der A. mesenterialis mit Anastomose
38.16.16 ↔	Endarteriektomie der A. mesenterialis	38.36.17 ↔	Resektion der A. iliaca mit Anastomose
38.16.17 ↔	Endarteriektomie der A. lumbalis	38.36.19 ↔	Resektion von viszeralen Arterien mit Anastomose, sonstige
38.16.18 ↔	Endarteriektomie der A. iliaca	38.36.99 ↔	Resektion von abdominalen Arterien mit Anastomose, sonstige
38.16.21 ↔	Endovenektomie an der Iliakalvene	38.37.00 ↔	Resektion von abdominalen Venen mit Anastomose, n.n.bez.
38.18.09 ↔	Endarteriektomie und Endovenektomie von Gefässen der unteren Extremität, sonstige	38.37.10 ↔	Resektion von tiefen abdominalen Venen mit Anastomose, n.n.bez.
38.18.10 ↔	Endarteriektomie der A. femoralis (communis) (superficialis)	38.37.11 ↔	Resektion der V. cava inferior mit Anastomose
38.18.11 ↔	Endarteriektomie der A. profunda femoris	38.37.12 ↔	Resektion der V. iliaca mit Anastomose
38.18.12 ↔	Endarteriektomie der A. poplitea	38.37.19 ↔	Resektion von tiefen abdominalen Venen mit Anastomose, sonstige
38.18.21 ↔	Endovenektomie an der Femoralvene	38.37.99 ↔	Resektion von abdominalen Venen mit Anastomose, sonstige
38.32.10 ↔	Resektion von extrakraniellen Arterien an Kopf und Hals mit Anastomose	38.38.00 ↔	Resektion von Arterien der unteren Extremität mit Anastomose, n.n.bez.
38.32.21 ↔	Resektion der V. jugularis mit Anastomose	38.38.10 ↔	Resektion der A. femoralis mit Anastomose (communis) (superficialis)
38.32.22 ↔	Resektion von oberflächlichen extrakraniellen Venen an Kopf und Hals mit Anastomose	38.38.11 ↔	Resektion der A. profunda femoris mit Anastomose
38.32.99 ↔	Resektion von anderen Gefässen an Kopf und Hals mit Anastomose, sonstige	38.38.12 ↔	Resektion der A. poplitea mit Anastomose
38.33.00 ↔	Resektion von Gefässen der oberen Extremität (mit Anastomose), n.n.bez.	38.38.99 ↔	Resektion von Arterien der unteren Extremität mit Anastomose, sonstige
38.33.10 ↔	Resektion von Arterien der oberen Extremität mit Anastomose, n.n.bez.	38.39.00 ↔	Resektion von Venen der unteren Extremität mit Anastomose, n.n.bez.
38.33.11 ↔	Resektion von Arterien des Oberarms mit Anastomose	38.39.10 ↔	Resektion von Venen der unteren Extremität mit Anastomose, tiefe Venen
38.33.12 ↔	Resektion der A. ulnaris mit Anastomose	38.39.99 ↔	Resektion von Venen der unteren Extremität mit Anastomose, sonstige
38.33.13 ↔	Resektion von sonstigen Arterien des Unterarmes mit Anastomose	38.42 ↔	Resektion von anderen Blutgefässen an Kopf und Hals mit Ersatz
38.33.14 ↔	Resektion von Arterien der Hand mit Anastomose	38.43.00 ↔	Resektion von Blutgefässen der oberen Extremität mit Ersatz, n.n.bez.
38.33.20 ↔	Resektion von Venen der oberen Extremität mit Anastomose, n.n.bez.	38.43.10 ↔	Resektion von Arterien der oberen Extremität mit Ersatz
38.33.21 ↔	Resektion der V. axillaris mit Anastomose	38.43.11 ↔	Resektion der A. axillaris mit Ersatz
38.33.22 ↔	Resektion von sonstigen tiefen Venen der oberen Extremität mit Anastomose	38.43.20 ↔	Resektion von Venen der oberen Extremität mit Ersatz, n.n.bez.
38.33.23 ↔	Resektion von oberflächlichen Venen der oberen Extremität mit Anastomose	38.43.21 ↔	Resektion der V. axillaris mit Ersatz
38.33.99 ↔	Resektion von Gefässen der oberen Extremität (mit Anastomose), sonstige	38.43.28 ↔	Resektion von sonstigen tiefen Venen der oberen Extremität mit Ersatz
38.34.00 ↔	Resektion der Aorta mit Anastomose, n.n.bez.	38.43.29 ↔	Resektion von Venen der oberen Extremität mit Ersatz, sonstige
38.34.10 ↔	Resektion der Aorta ascendens und des Aortenbogens mit Anastomose	38.43.99 ↔	Resektion von Blutgefässen der oberen Extremität mit Ersatz, sonstige
38.34.20 ↔	Resektion der Aorta descendens mit Anastomose	38.44.00 ↔	Resektion der Aorta abdominalis mit Ersatz, n.n.bez.
38.34.30 ↔	Resektion der Aorta abdominalis mit Anastomose	38.44.10 ↔	Resektion der Aorta abdominalis, suprarenal mit Ersatz
38.34.99 ↔	Resektion der Aorta mit Anastomose, sonstige	38.44.11 ↔	Resektion der Aorta abdominalis, infrarenal mit Ersatz
38.35.00 ↔	Resektion von thorakalen Gefässen mit Anastomose, n.n.bez.		
38.35.10 ↔	Resektion von thorakalen Arterien mit Anastomose, n.n.bez.		
38.35.11 ↔	Resektion der A. subclavia mit Anastomose		
38.35.12 ↔	Resektion des Truncus brachiocephalicus mit Anastomose		
38.35.13 ↔	Resektion der A. pulmonalis mit Anastomose		
38.35.19 ↔	Resektion von thorakalen Arterien mit Anastomose, sonstige		

38.44.12 ↔	Resektion der Aorta abdominalis, juxtarenal mit Ersatz	38.59.23 ↔	Crossektomie und Stripping, Vv. saphenae magna et parva
38.44.99 ↔	Resektion der Aorta abdominalis mit Ersatz, sonstige	38.59.30 ↔	(Isolierte) Crossektomie, n.n.bez.
38.45.00 ↔	Resektion von thorakalen Blutgefässen mit Ersatz, n.n.bez.	38.59.31 ↔	(Isolierte) Crossektomie, V. saphena magna
38.45.10 ↔	Resektion der thorakalen Aorta mit Ersatz, n.n.bez.	38.59.32 ↔	(Isolierte) Crossektomie, V. saphena parva
38.45.12 ↔	Resektion der Aorta thoracica mit Ersatz	38.59.33 ↔	(Isolierte) Crossektomie, Vv. saphena magna et parva
38.45.13 ↔	Resektion der Aorta thoracoabdominalis mit Ersatz	38.59.40 ↔	Lokale Lasertherapie von Varizen
38.45.14 ↔	Resektion der thorakalen Aorta und Ersatz mit Hybridprothese	38.59.50 ↔	Endoluminale Therapie von Varizen
38.45.15 ↔	Resektion der Aorta ascendens mit Ersatz	38.59.51 ↔	Endovenöse Lasertherapie von Varizen [EVLV]
38.45.16 ↔	Resektion des Aortenbogens mit Ersatz	38.59.52 ↔	Endovenöse Radiofrequenzablation von Varizen
38.45.17 ↔	Resektion der Aorta ascendens sowie des Aortenbogens mit Ersatz	38.59.59 ↔	Endoluminale Therapie von Varizen, sonstige Ligatur und Stripping von Varizen der unteren Extremität, sonstige
38.45.19 ↔	Resektion der thorakalen Aorta mit Ersatz, sonstige	38.64.00 ↔	Sonstige Exzision der Aorta, n.n.bez.
38.45.20 ↔	Resektion sonstiger thorakaler Arterien mit Ersatz, n.n.bez.	38.64.10 ↔	Sonstige Exzision der thorakalen Aorta
38.45.21 ↔	Resektion der A. pulmonalis mit Ersatz	38.64.20 ↔	Sonstige Exzision der Aorta abdominalis
38.45.22 ↔	Resektion des Truncus brachiocephalicus mit Ersatz	38.64.99 ↔	Sonstige Exzision der Aorta, sonstige
38.45.29 ↔	Resektion sonstiger thorakaler Arterien mit Ersatz	38.65.10 ↔	Sonstige Exzision von thorakalen Arterien
38.45.30 ↔	Resektion thorakaler Venen mit Ersatz, n.n.bez.	38.65.20 ↔	Sonstige Exzision von thorakalen Venen, n.n.bez.
38.45.31 ↔	Resektion der V. cava superior mit Ersatz	38.65.21 ↔	Sonstige Exzision der V. cava superior
38.45.38 ↔	Resektion sonstiger tiefer thorakaler Venen mit Ersatz	38.65.22 ↔	Sonstige Exzision von sonstigen tiefen thorakalen Venen
38.45.39 ↔	Resektion thorakaler Venen mit Ersatz, sonstige	38.65.29 ↔	Sonstige Exzision von thorakalen Venen, sonstige
38.45.99 ↔	Resektion von thorakalen Blutgefässen mit Ersatz, sonstige	38.65.99 ↔	Sonstige Exzision von thorakalen Gefässen, sonstige
38.46 ↔	Resektion von abdominalen Arterien mit Ersatz	38.66.00 ↔	Sonstige Exzision von abdominalen Arterien, n.n.bez.
38.47.00 ↔	Resektion von abdominalen Venen mit Ersatz, n.n.bez.	38.66.10 ↔	Sonstige Exzision von viszeralen Arterien, n.n.bez.
38.47.10 ↔	Resektion von tiefen abdominalen Venen mit Ersatz, n.n.bez.	38.66.11 ↔	Sonstige Exzision des Truncus coeliacus
38.47.11 ↔	Resektion der V. cava inferior mit Ersatz	38.66.12 ↔	Sonstige Exzision der A. gastrica
38.47.12 ↔	Resektion der V. iliaca mit Ersatz	38.66.13 ↔	Sonstige Exzision der A. hepatica
38.47.19 ↔	Resektion von tiefen abdominalen Venen mit Ersatz, sonstige	38.66.14 ↔	Sonstige Exzision der A. lienalis
38.47.99 ↔	Resektion von abdominalen Venen mit Ersatz, sonstige	38.66.15 ↔	Sonstige Exzision der A. renalis
38.48.00 ↔	Resektion von Arterien der unteren Extremität mit Ersatz, n.n.bez.	38.66.16 ↔	Sonstige Exzision der A. mesenterialis
38.48.10 ↔	Resektion der A. femoralis mit Ersatz (communis) (superficialis)	38.66.17 ↔	Sonstige Exzision der A. lumbalis
38.48.11 ↔	Resektion der A. profunda femoris mit Ersatz	38.66.18 ↔	Sonstige Exzision der A. iliaca
38.48.12 ↔	Resektion der A. poplitea mit Ersatz	38.66.19 ↔	Sonstige Exzision viszeraler Arterien, sonstige
38.48.13 ↔	Resektion von Arterien des Unterschenkels mit Ersatz	38.66.99 ↔	Sonstige Exzision abdominaler Arterien, sonstige
38.48.99 ↔	Resektion von Arterien der unteren Extremität mit Ersatz, sonstige	38.67.00 ↔	Sonstige Exzision von abdominalen Venen, n.n.bez.
38.49.00 ↔	Resektion von Venen der unteren Extremität mit Ersatz, n.n.bez.	38.67.10 ↔	Sonstige Exzision von tiefen abdominalen Venen, n.n.bez.
38.49.10 ↔	Resektion von tiefen Venen der unteren Extremität mit Ersatz	38.67.11 ↔	Sonstige Exzision der V. cava inferior
38.49.99 ↔	Resektion von Venen der unteren Extremität mit Ersatz, sonstige	38.67.12 ↔	Sonstige Exzision der V. iliaca
38.50 ↔	Ligatur und Stripping von Varizen, Lokalisation n.n.bez.	38.67.19 ↔	Sonstige Exzision von tiefen abdominalen Venen, sonstige
38.52 ↔	Ligatur und Stripping von anderen Varizen an Kopf und Hals	38.67.99 ↔	Sonstige Exzision von abdominalen Venen, sonstige
38.53 ↔	Ligatur und Stripping von Varizen der oberen Extremität	38.68.00 ↔	Sonstige Exzision von Arterien der unteren Extremität, n.n.bez.
38.55 ↔	Ligatur von thorakalen Varizen	38.68.10 ↔	Sonstige Exzision von Arterien des Oberschenkels
38.57 ↔	Ligatur und Stripping von abdominalen Varizen	38.68.20 ↔	Sonstige Exzision von Arterien des Unterschenkels und des Fusses
38.59.00 ↔	Ligatur und Stripping von Varizen der unteren Extremität, n.n.bez.	38.68.99 ↔	Sonstige Exzision von Arterien der unteren Extremität, sonstige
38.59.10 ↔	Ligatur, Exzision und Stripping von Varizen und Vv. perforantes der unteren Extremität (als selbstständiger Eingriff)	38.69 ↔	Sonstige Exzision von Venen der unteren Extremität
38.59.20 ↔	Crossektomie und Stripping von Varizen der unteren Extremität, n.n.bez.	38.7X.10 ↔	Unterbrechung der Vena cava, offen chirurgisch, n.n.bez.
38.59.21 ↔	Crossektomie und Stripping, V. saphena magna	38.7X.11 ↔	Einsetzen eines Antiembolie-Schirmes in die Vena cava, offen chirurgisch
38.59.22 ↔	Crossektomie und Stripping, V. saphena parva	38.7X.12 ↔	Entfernung eines Antiembolie-Schirmes in der Vena cava, offen chirurgisch
		38.7X.13 ↔	Ligatur oder Plikatur der Vena cava, offen chirurgisch
		38.7X.19 ↔	Unterbrechung der Vena cava, offen chirurgisch, sonstige
		38.82.00 ↔	Sonstiger chirurgischer Verschluss von Gefässen am Kopf und Hals, n.n.bez.
		38.82.10 ↔	Sonstiger chirurgischer Verschluss von extrakraniellen Arterien an Kopf und Hals
		38.82.20 ↔	Sonstiger chirurgischer Verschluss von extrakraniellen Venen an Kopf und Hals, n.n.bez.
		38.82.21 ↔	Sonstiger chirurgischer Verschluss der V. jugularis
		38.82.22 ↔	Sonstiger chirurgischer Verschluss von sonstigen tiefen extrakraniellen Venen an Kopf und Hals

38.82.29 ↔	Sonstiger chirurgischer Verschluss von extrakraniellen Venen an Kopf und Hals, sonstige	39.0X.20 ↔	Prothesenshunt zwischen A. pulmonalis und Aorta, zentral
38.82.99 ↔	Sonstiger chirurgischer Verschluss von Gefässen am Kopf und Hals, sonstige	39.0X.21 ↔	Prothesenshunt zwischen A. pulmonalis und Aorta, peripher
38.83.11 ↔	Sonstiger chirurgischer Verschluss von Arterien der Hand	39.0X.23 ↔	Pulmonalarterieller Banding
38.83.19 ↔	Sonstiger chirurgischer Verschluss von sonstigen Arterien der oberen Extremität	39.0X.24 ↔	Shunt einer systemischen Arterie zur Pulmonalarterie, Damus-Kay-Stansel-Operation
38.83.21 ↔	Sonstiger chirurgischer Verschluss von tiefen Venen der oberen Extremität	39.0X.99 ↔	Shunt einer systemischen Arterie zur Pulmonalarterie, sonstige
38.84.00 ↔	Sonstiger chirurgischer Verschluss der Aorta, n.n.bez.	39.10 ↔	Intraabdominaler venöser Shunt, n.n.bez.
38.84.10 ↔	Sonstiger chirurgischer Verschluss der thorakalen Aorta	39.11.00 ↔	Anlage und Revision portosystemischer Shunt, TIPSS, n.n.bez.
38.84.20 ↔	Sonstiger chirurgischer Verschluss der Aorta abdominalis	39.11.11 ↔	Anlage portosystemischer Shunt, Einsatz von perkutaner (Ballon-)Angioplastie
38.84.31 ↔	Ligatur des Ductus arteriosus apertus	39.11.12 ↔	Anlage portosystemischer Shunt, Perkutane Thrombolyse und Thrombektomie
38.84.99 ↔	Sonstiger chirurgischer Verschluss der Aorta, sonstige	39.11.13 ↔	Anlage portosystemischer Shunt, Einsatz von Stent
38.85.00 ↔	Sonstiger chirurgischer Verschluss von anderen thorakalen Gefässen, n.n.bez.	39.11.21 ↔	Revision portosystemischer Shunt, perkutaner Verschluss
38.85.11 ↔	Sonstiger chirurgischer Verschluss der A. subclavia	39.11.22 ↔	Revision portosystemischer Shunt, Einsatz von Stenteinlage
38.85.12 ↔	Sonstiger chirurgischer Verschluss der A. pulmonalis	39.11.23 ↔	Revision portosystemischer Shunt, Einsatz von perkutaner Thrombektomie und Thrombolyse
38.85.13 ↔	Sonstiger chirurgischer Verschluss des Truncus brachiocephalicus	39.11.24 ↔	Revision portosystemischer Shunt, Durchführung von perkutaner Verkleinerung eines bestehenden portosystemischen Shunts
38.85.21 ↔	Sonstiger chirurgischer Verschluss der V. cava superior	39.11.99 ↔	Anlage und Revision portosystemischer Shunt, TIPSS, sonstige
38.85.22 ↔	Sonstiger chirurgischer Verschluss der V. pulmonalis	39.19 ↔	Intraabdominaler venöser Shunt, sonstige
38.85.23 ↔	Sonstiger chirurgischer Verschluss der V. subclavia	39.22.11 ↔	Bypass zwischen A. carotis und A. carotis
38.85.99 ↔	Sonstiger chirurgischer Verschluss von anderen thorakalen Gefässen, sonstige	39.22.12 ↔	Bypass zwischen A. carotis und A. vertebralis
38.86.00 ↔	Sonstiger chirurgischer Verschluss von abdominalen Arterien, n.n.bez.	39.22.13 ↔	Bypass zwischen A. carotis und A. subclavia
38.86.10 ↔	Sonstiger chirurgischer Verschluss von viszerale Arterien, n.n.bez.	39.22.14 ↔	Bypass zwischen A. carotis und Aorta
38.86.11 ↔	Sonstiger chirurgischer Verschluss des Truncus coeliacus	39.22.19 ↔	Bypass an der A. carotis, sonstige
38.86.12 ↔	Sonstiger chirurgischer Verschluss der A. gastrica	39.22.21 ↔	Bypass zwischen A. subclavia und Aorta
38.86.13 ↔	Sonstiger chirurgischer Verschluss der A. hepatica	39.22.29 ↔	Bypass an der A. subclavia, sonstige
38.86.14 ↔	Sonstiger chirurgischer Verschluss der A. lienalis	39.22.99 ↔	Bypass zwischen Aorta, A. subclavia und A. carotis, sonstige
38.86.15 ↔	Sonstiger chirurgischer Verschluss der A. renalis	39.23 ↔	Sonstiger intrathorakaler, vaskulärer Shunt oder Bypass
38.86.16 ↔	Sonstiger chirurgischer Verschluss der A. mesenterialis	39.24 ↔	Aorto-renaler Bypass
38.86.17 ↔	Sonstiger chirurgischer Verschluss der A. iliaca	39.25.00 ↔	Aorto-iliaco-femoraler Bypass, n.n.bez.
38.86.19 ↔	Sonstiger chirurgischer Verschluss von viszerale Arterien, sonstige	39.25.10 ↔	Aorto-iliaco-femoraler Bypass, aortal, n.n.bez.
38.86.99 ↔	Sonstiger chirurgischer Verschluss von abdominalen Arterien, sonstige	39.25.11 ↔	Aorto-iliakaler Bypass
38.87.00 ↔	Sonstiger chirurgischer Verschluss von abdominalen Venen, n.n.bez.	39.25.12 ↔	Aorto-femoraler Bypass
38.87.10 ↔	Sonstiger chirurgischer Verschluss von tiefen abdominalen Venen, n.n.bez.	39.25.13 ↔	Aorto-poplitealer Bypass
38.87.11 ↔	Sonstiger chirurgischer Verschluss der V. cava inferior	39.25.14 ↔	Aorto-cruraler Bypass
38.87.12 ↔	Sonstiger chirurgischer Verschluss der V. iliaca communis und V. iliaca interna	39.25.19 ↔	Aorto-iliaco-femoraler Bypass, aortal, sonstige
38.87.19 ↔	Sonstiger chirurgischer Verschluss von tiefen abdominalen Venen, sonstige	39.25.20 ↔	Iliaco-femoraler Bypass, n.n.bez.
38.87.99 ↔	Sonstiger chirurgischer Verschluss von abdominalen Venen, sonstige	39.25.21 ↔	Ilio-iliakaler Bypass
39.0X.00 ↔	Shunt einer systemischen Arterie zur Pulmonalarterie, n.n.bez.	39.25.22 ↔	Ilio-femoraler Bypass
39.0X.10 ↔	Anastomose zwischen A. subclavia und A. pulmonalis (Blalock-Taussig)	39.25.23 ↔	Ilio-poplitealer Bypass
39.0X.11 ↔	Anastomose zwischen Aorta und A. pulmonalis dextra (Waterston-Cooley)	39.25.24 ↔	Ilio-cruraler Bypass
39.0X.12 ↔	Anastomose zwischen Aorta descendens und A. pulmonalis sinistra (Potts-Smith)	39.25.29 ↔	Iliaco-femoraler Bypass, sonstige
39.0X.13 ↔	Anastomose zwischen A. pulmonalis sinistra und A. pulmonalis dextra	39.25.30 ↔	Obturator-Bypass (extraanatomisch)
		39.25.99 ↔	Aorto-iliaco-femoraler Bypass, sonstige
		39.26.00 ↔	Sonstiger intraabdominaler Gefäss-Shunt oder -Bypass, n.n.bez.
		39.26.10 ↔	Sonstiger intraabdominaler Gefäss-Shunt oder -Bypass, Viszeralarterien
		39.26.11 ↔	Sonstiger intraabdominaler Gefäss-Shunt oder -Bypass, Aorta
		39.26.12 ↔	Sonstiger intraabdominaler Gefäss-Shunt oder -Bypass, A. renalis
		39.26.19 ↔	Sonstiger intraabdominaler Gefäss-Shunt oder -Bypass, sonstige Viszeralarterien
		39.26.99 ↔	Sonstiger intraabdominaler Gefäss-Shunt oder -Bypass, sonstige
		39.28 ↔	Extrakraniell-intrakranieller Gefäss-Bypass
		39.29.00 ↔	Sonstiger (peripherer) Gefäss-Shunt oder -Bypass, n.n.bez.

39.29.10 ↔ Gefäss-Shunt oder Bypass an Arterien der unteren Extremität, n.n.bez.	39.52.11 ↔ Sonstige Korrektur eines Aneurysmas von intrakraniellen Blutgefässen
39.29.11 ↔ Femorofemorale Gefäss-Shunt oder -Bypass	39.52.19 ↔ Sonstige Korrektur eines Aneurysmas von Blutgefässen an Kopf und Hals, sonstige
39.29.12 ↔ Femoropoplitealer Gefäss-Shunt oder -Bypass	39.52.20 ↔ Sonstige Korrektur eines Aneurysmas der Aorta, n.n.bez.
39.29.13 ↔ Femorocruraler Gefäss-Shunt oder -Bypass	39.52.21 ↔ Sonstige offene chirurgische Korrektur eines Aneurysmas der Aorta ascendens, des Aortenbogens und der thorakalen Aorta
39.29.14 ↔ Femoropedaler Gefäss-Shunt oder -Bypass	39.52.22 ↔ Sonstige offene chirurgische Korrektur eines Aneurysmas der Aorta abdominalis
39.29.15 ↔ Popliteocruraler und popliteopedaler Gefäss-Shunt oder -Bypass	39.52.29 ↔ Sonstige Korrektur eines Aneurysmas der Aorta, sonstige
39.29.16 ↔ Gefäss-Shunt oder Bypass an Arterien des Unterschenkels und des Fusses	39.53 ↔ Verschluss einer arteriovenösen Fistel
39.29.19 ↔ Gefäss-Shunt oder Bypass an Arterien der unteren Extremität, sonstige	39.54.00 ↔ Re-entry Operation, n.n.bez.
39.29.20 ↔ Gefäss-Shunt oder Bypass an Arterien der oberen Extremität	39.54.10 ↔ Re-entry Operation, thorakale Aorta
39.29.30 ↔ Sonstiger (peripherer) Gefäss-Shunt oder -Bypass, extraanatomisch, n.n.bez.	39.54.20 ↔ Re-entry Operation, Aorta abdominalis
39.29.31 ↔ Subclaviafemorale Gefäss-Shunt oder Bypass	39.54.99 ↔ Re-entry Operation, sonstige
39.29.32 ↔ Axillofemorale Gefäss-Shunt oder Bypass	39.55 ↔ Reimplantation eines abgeriegelten Nierengefässes
39.29.33 ↔ Femorofemorale Cross-over-Bypass	39.56.00 ↔ Plastische Rekonstruktion eines Blutgefässes mit Gewebe-Patch, n.n.bez.
39.29.39 ↔ Sonstiger (peripherer) Gefäss-Shunt oder -Bypass, extraanatomisch, sonstige	39.56.11 ↔ Plastische Rekonstruktion von intrakraniellen Gefässen mit Gewebe-Patch
39.29.40 ↔ Gefäss-Shunt oder -Bypass an Venen	39.56.12 ↔ Plastische Rekonstruktion der V. jugularis mit Gewebe-Patch
39.29.80 ↔ Temporärer intraoperativer Shunt, n.n.bez.	39.56.19 ↔ Plastische Rekonstruktion von Gefässen an Kopf und Hals mit Gewebe-Patch, sonstige
39.29.81 ↔ Temporärer intraoperativer Shunt, arterioarteriell	39.56.20 ↔ Plastische Rekonstruktion von Gefässen der oberen Extremität mit Gewebe-Patch, n.n.bez.
39.29.82 ↔ Temporärer intraoperativer Shunt, arteriovenös	39.56.21 ↔ Plastische Rekonstruktion von Arterien der oberen Extremität mit Gewebe-Patch
39.29.89 ↔ Temporärer intraoperativer Shunt, sonstige	39.56.22 ↔ Plastische Rekonstruktion der V. subclavia, V. axillaris und V. brachiocephalica mit Gewebe-Patch
39.29.99 ↔ Sonstiger (peripherer) Gefäss-Shunt oder -Bypass, sonstige	39.56.23 ↔ Plastische Rekonstruktion von sonstigen tiefen Venen der oberen Extremitäten mit Gewebe-Patch
39.2A ↔ Intra-intrakranieller Gefäss-Bypass	39.56.29 ↔ Plastische Rekonstruktion von Gefässen der oberen Extremität mit Gewebe-Patch, sonstige
39.31.10 ↔ Naht einer Arterie an Kopf und Hals, n.n.bez.	39.56.30 ↔ Plastische Rekonstruktion von thorakalen Gefässen mit Gewebe-Patch, n.n.bez.
39.31.11 ↔ Naht einer intrakraniellen Arterie	39.56.31 ↔ Plastische Rekonstruktion der thorakalen Aorta mit Gewebe-Patch
39.31.19 ↔ Naht einer Arterie an Kopf und Hals, sonstige	39.56.32 ↔ Plastische Rekonstruktion der V. pulmonalis mit Gewebe-Patch
39.31.20 ↔ Naht einer Arterie des Oberarms, n.n.bez.	39.56.33 ↔ Plastische Rekonstruktion der V. cava superior mit Gewebe-Patch
39.31.21 ↔ Naht der A. axillaris	39.56.39 ↔ Plastische Rekonstruktion von thorakalen Gefässen mit Gewebe-Patch, sonstige
39.31.22 ↔ Naht der A. brachialis	39.56.40 ↔ Plastische Rekonstruktion abdominaler Arterien mit Gewebe-Patch, n.n.bez.
39.31.29 ↔ Naht einer Arterie des Oberarms, sonstige	39.56.41 ↔ Plastische Rekonstruktion der abdominalen Aorta mit Gewebe-Patch
39.31.30 ↔ Naht einer Arterie des Unterarms	39.56.42 ↔ Plastische Rekonstruktion des Truncus coeliacus mit Gewebe-Patch
39.31.40 ↔ Naht einer Arterie der Hand	39.56.43 ↔ Plastische Rekonstruktion der A. gastrica mit Gewebe-Patch
39.31.50 ↔ Naht einer Arterie der unteren Extremität	39.56.44 ↔ Plastische Rekonstruktion der A. hepatica mit Gewebe-Patch
39.31.60 ↔ Naht der Aorta, n.n.bez.	39.56.45 ↔ Plastische Rekonstruktion der A. lienalis mit Gewebe-Patch
39.31.61 ↔ Naht der thorakalen Aorta	39.56.46 ↔ Plastische Rekonstruktion der A. renalis mit Gewebe-Patch
39.31.62 ↔ Naht der abdominalen Aorta	39.56.47 ↔ Plastische Rekonstruktion der A. mesenterica mit Gewebe-Patch
39.31.69 ↔ Naht der Aorta, sonstige	39.56.48 ↔ Plastische Rekonstruktion der A. iliaca mit Gewebe-Patch
39.31.70 ↔ Naht von sonstigen thorakalen Arterien, n.n.bez.	39.56.49 ↔ Plastische Rekonstruktion abdominaler Arterien mit Gewebe-Patch, sonstige
39.31.71 ↔ Naht der A. pulmonalis	39.56.50 ↔ Plastische Rekonstruktion abdominaler Venen mit Gewebe-Patch, n.n.bez.
39.31.72 ↔ Naht des Truncus brachiocephalicus	39.56.51 ↔ Plastische Rekonstruktion der V. cava inferior mit Gewebe-Patch
39.31.73 ↔ Naht der A. subclavia	
39.31.79 ↔ Naht von thorakalen Arterien, sonstige	
39.31.80 ↔ Naht von abdominalen Arterien, n.n.bez.	
39.31.81 ↔ Naht des Truncus coeliacus	
39.31.82 ↔ Naht der A. gastrica	
39.31.83 ↔ Naht der A. hepatica	
39.31.84 ↔ Naht der A. lienalis	
39.31.85 ↔ Naht der A. renalis	
39.31.86 ↔ Naht der A. mesenterialis	
39.31.87 ↔ Naht der A. lumbalis	
39.31.88 ↔ Naht der A. iliaca	
39.31.89 ↔ Naht von abdominalen Arterien, sonstige	
39.32.11 ↔ Naht einer intrakraniellen Vene	
39.32.19 ↔ Naht einer Vene an Kopf und Hals, sonstige	
39.32.30 ↔ Naht einer thorakalen Vene, n.n.bez.	
39.32.31 ↔ Naht der V. cava superior	
39.32.32 ↔ Naht der V. brachiocephalica	
39.32.39 ↔ Naht einer thorakalen Vene, sonstige	
39.32.40 ↔ Naht einer abdominalen Vene, n.n.bez.	
39.32.41 ↔ Naht der V. cava inferior	
39.32.42 ↔ Naht der V. iliaca communis und V. iliaca interna	
39.49.10 ↔ Revision einer Gefässanastomose	
39.49.30 ↔ Ersatz eines kardialen Conduit	
39.52.00 ↔ Sonstige Korrektur eines Aneurysmas, n.n.bez.	

- 39.56.52 ↔ Plastische Rekonstruktion der V. iliaca mit Gewebe-Patch
- 39.56.59 ↔ Plastische Rekonstruktion abdominaler Venen mit Gewebe-Patch, sonstige
- 39.56.60 ↔ Plastische Rekonstruktion von Gefässen der unteren Extremität mit Gewebe-Patch, n.n.bez.
- 39.56.61 ↔ Plastische Rekonstruktion von Arterien der unteren Extremität mit Gewebe-Patch
- 39.56.62 ↔ Plastische Rekonstruktion der V. femoralis und V. poplitea mit Gewebe-Patch
- 39.56.63 ↔ Plastische Rekonstruktion von sonstigen tiefen Venen der unteren Extremitäten mit Gewebe-Patch
- 39.56.64 ↔ Plastische Rekonstruktion von oberflächlichen Venen des Oberschenkels mit Gewebe-Patch
- 39.56.69 ↔ Plastische Rekonstruktion von Gefässen der unteren Extremität mit Gewebe-Patch, sonstige
- 39.56.99 ↔ Plastische Rekonstruktion eines Blutgefässes mit Gewebe-Patch, sonstige
- 39.57.00 ↔ Plastische Rekonstruktion mit synthetischem Patch Graft, n.n.bez.
- 39.57.11 ↔ Plastische Rekonstruktion von intrakraniellen Gefässen mit synthetischem Patch Graft
- 39.57.12 ↔ Plastische Rekonstruktion von extrakraniellen Arterien an Kopf und Hals mit synthetischem Patch Graft
- 39.57.13 ↔ Plastische Rekonstruktion der V. jugularis mit synthetischem Patch Graft
- 39.57.19 ↔ Plastische Rekonstruktion von Gefässen an Kopf und Hals mit synthetischem Patch Graft, sonstige
- 39.57.20 ↔ Plastische Rekonstruktion von Gefässen der oberen Extremität mit synthetischem Patch Graft, n.n.bez.
- 39.57.21 ↔ Plastische Rekonstruktion von Arterien der oberen Extremität mit synthetischem Patch Graft
- 39.57.22 ↔ Plastische Rekonstruktion der V. subclavia, V. axillaris und V. brachiocephalica mit synthetischem Patch Graft
- 39.57.23 ↔ Plastische Rekonstruktion von sonstigen tiefen Venen der oberen Extremitäten mit synthetischem Patch Graft
- 39.57.29 ↔ Plastische Rekonstruktion von Gefässen der oberen Extremität mit synthetischem Patch Graft, sonstige
- 39.57.30 ↔ Plastische Rekonstruktion von thorakalen Gefässen mit synthetischem Patch Graft, n.n.bez.
- 39.57.31 ↔ Plastische Rekonstruktion der thorakalen Aorta mit synthetischem Patch Graft
- 39.57.32 ↔ Plastische Rekonstruktion der V. pulmonalis mit synthetischem Patch Graft
- 39.57.33 ↔ Plastische Rekonstruktion der V. cava superior mit synthetischem Patch Graft
- 39.57.39 ↔ Plastische Rekonstruktion von thorakalen Gefässen mit synthetischem Patch Graft, sonstige
- 39.57.40 ↔ Plastische Rekonstruktion abdominaler Arterien mit synthetischem Patch Graft, n.n.bez.
- 39.57.41 ↔ Plastische Rekonstruktion der abdominalen Aorta mit synthetischem Patch Graft
- 39.57.42 ↔ Plastische Rekonstruktion des Truncus coeliacus mit synthetischem Patch Graft
- 39.57.43 ↔ Plastische Rekonstruktion der A. gastrica mit synthetischem Patch Graft
- 39.57.44 ↔ Plastische Rekonstruktion der A. hepatica mit synthetischem Patch Graft
- 39.57.45 ↔ Plastische Rekonstruktion der A. lienalis mit synthetischem Patch Graft
- 39.57.46 ↔ Plastische Rekonstruktion der A. renalis mit synthetischem Patch Graft
- 39.57.47 ↔ Plastische Rekonstruktion der A. mesenterica mit synthetischem Patch Graft
- 39.57.48 ↔ Plastische Rekonstruktion der A. iliaca mit synthetischem Patch Graft
- 39.57.49 ↔ Plastische Rekonstruktion abdominaler Arterien mit synthetischem Patch Graft, sonstige
- 39.57.50 ↔ Plastische Rekonstruktion abdominaler Venen mit synthetischem Patch Graft, n.n.bez.
- 39.57.51 ↔ Plastische Rekonstruktion der V. cava inferior mit synthetischem Patch Graft
- 39.57.52 ↔ Plastische Rekonstruktion der V. iliaca mit synthetischem Patch Graft
- 39.57.59 ↔ Plastische Rekonstruktion abdominaler Venen mit synthetischem Patch Graft, sonstige
- 39.57.60 ↔ Plastische Rekonstruktion von Gefässen der unteren Extremität mit synthetischem Patch Graft, n.n.bez.
- 39.57.61 ↔ Plastische Rekonstruktion von Arterien der unteren Extremität mit synthetischem Patch Graft
- 39.57.62 ↔ Plastische Rekonstruktion der V. femoralis und V. poplitea mit synthetischem Patch Graft
- 39.57.63 ↔ Plastische Rekonstruktion von sonstigen tiefen Venen der unteren Extremitäten mit synthetischem Patch Graft
- 39.57.64 ↔ Plastische Rekonstruktion von oberflächlichen Venen des Oberschenkels mit synthetischem Patch Graft
- 39.57.69 ↔ Plastische Rekonstruktion von Gefässen der unteren Extremität mit synthetischem Patch Graft, sonstige
- 39.57.99 ↔ Plastische Rekonstruktion mit synthetischem Patch Graft, sonstige
- 39.59.10 ↔ Transposition von Arterien, n.n.bez.
- 39.59.30 ↔ Sonstige plastische Rekonstruktion von Gefässen an Kopf und Hals, n.n.bez.
- 39.59.31 ↔ Sonstige plastische Rekonstruktion eines intrakraniellen Gefässes
- 39.59.32 ↔ Sonstige plastische Rekonstruktion der extrakraniellen A. vertebralis
- 39.59.33 ↔ Sonstige plastische Rekonstruktion von extrakraniellen Arterien an Kopf und Hals, sonstige
- 39.59.34 ↔ Sonstige plastische Rekonstruktion der V. jugularis
- 39.59.39 ↔ Sonstige plastische Rekonstruktion von Gefässen an Kopf und Hals, sonstige
- 39.59.40 ↔ Sonstige plastische Rekonstruktion von Gefässen der oberen Extremität, n.n.bez.
- 39.59.41 ↔ Sonstige plastische Rekonstruktion von Arterien der oberen Extremität
- 39.59.42 ↔ Sonstige plastische Rekonstruktion der V. subclavia, V. axillaris und V. brachiocephalica
- 39.59.48 ↔ Sonstige plastische Rekonstruktion von sonstigen tiefen Venen der oberen Extremität
- 39.59.49 ↔ Sonstige plastische Rekonstruktion von Gefässen der oberen Extremität, sonstige
- 39.59.50 ↔ Sonstige plastische Rekonstruktion von thorakalen Gefässen, n.n.bez.
- 39.59.51 ↔ Sonstige plastische Rekonstruktion der thorakalen Aorta
- 39.59.52 ↔ Sonstige plastische Rekonstruktion der A. pulmonalis
- 39.59.53 ↔ Sonstige plastische Rekonstruktion von thorakalen Arterien, sonstige
- 39.59.54 ↔ Sonstige plastische Rekonstruktion der V. pulmonalis
- 39.59.55 ↔ Sonstige plastische Rekonstruktion der V. cava superior
- 39.59.59 ↔ Sonstige plastische Rekonstruktion von thorakalen Gefässen, sonstige
- 39.59.60 ↔ Sonstige plastische Rekonstruktion von abdominalen Arterien, n.n.bez.
- 39.59.61 ↔ Sonstige plastische Rekonstruktion der abdominalen Aorta
- 39.59.62 ↔ Sonstige plastische Rekonstruktion des Truncus coeliacus
- 39.59.63 ↔ Sonstige plastische Rekonstruktion der A. gastrica
- 39.59.64 ↔ Sonstige plastische Rekonstruktion A. hepatica
- 39.59.65 ↔ Sonstige plastische Rekonstruktion der A. lienalis
- 39.59.66 ↔ Sonstige plastische Rekonstruktion der A. renalis
- 39.59.67 ↔ Sonstige plastische Rekonstruktion der A. mesenterica
- 39.59.68 ↔ Sonstige plastische Rekonstruktion der A. iliaca

39.59.69 ↔ Sonstige plastische Rekonstruktion von abdominalen Arterien, sonstige	39.99.38 ↔ Katheterinterventioneller Verschluss des Ductus arteriosus Botalli, sonstige
39.59.70 ↔ Sonstige plastische Rekonstruktion von abdominalen Venen, n.n.bez.	39.99.39 ↔ Operationen bei sonstigen kongenitalen Gefässanomalien
39.59.71 ↔ Sonstige plastische Rekonstruktion der V. cava inferior	81.82.46 ↔ Plastische Rekonstruktion der Rotatorenmanschette, Transfer der Sehne des Musculus latissimus dorsi
39.59.72 ↔ Sonstige plastische Rekonstruktion der V. iliaca	81.82.47 ↔ Plastische Rekonstruktion der Rotatorenmanschette, Transfer der Sehne des Musculus pectoralis major
39.59.79 ↔ Sonstige plastische Rekonstruktion von abdominalen Venen, sonstige	83.43.10 ↔ Entnahme eines myokutanen Lappens zur Transplantation
39.59.80 ↔ Sonstige plastische Rekonstruktion von Gefässen der unteren Extremität, n.n.bez.	83.43.11 ↔ Entnahme eines osteomyokutanen oder osteofasziokutanen Lappens zur Transplantation
39.59.81 ↔ Sonstige plastische Rekonstruktion von Arterien der unteren Extremität	83.43.99 ↔ Exzision von Muskel oder Faszie zur Transplantation, sonstige
39.59.82 ↔ Sonstige plastische Rekonstruktion der V. femoralis	83.71.10 ↔ Sehnavorverlagerung, Kopf und Hals
39.59.83 ↔ Sonstige plastische Rekonstruktion der V. poplitea	83.71.11 ↔ Sehnavorverlagerung, Schulter und Axilla
39.59.88 ↔ Sonstige plastische Rekonstruktion von sonstigen tiefen Venen der unteren Extremität	83.71.12 ↔ Sehnavorverlagerung, Oberarm und Ellenbogen
39.59.89 ↔ Sonstige plastische Rekonstruktion von Gefässen der unteren Extremität, sonstige	83.71.13 ↔ Sehnavorverlagerung, Unterarm
39.59.90 ↔ Sonstige plastische Rekonstruktion eines Gefässes, Venenklappenplastik	83.71.14 ↔ Sehnavorverlagerung, Brustwand, Bauch und Rücken
39.7A.00 ↔ Endovaskuläre Implantation von Stent-Grafts (Stent-Prothesen) in sonstige Gefässe, n.n.bez.	83.71.15 ↔ Sehnavorverlagerung, Leisten- und Genitalregion und Gesäss
39.7A.09 ↔ Endovaskuläre Implantation von Stent-Grafts (Stent-Prothesen) in sonstige Gefässe, sonstige	83.71.16 ↔ Sehnavorverlagerung, Untere Extremität
39.7A.11 ↔ Endovaskuläre Implantation, iliakal, 1 Stent-Prothese, ohne Seitenarm	83.71.19 ↔ Sehnavorverlagerung, Andere Lokalisation
39.7A.12 ↔ Endovaskuläre Implantation, iliakal, 2 Stent-Prothesen, ohne Seitenarm	83.71.99 ↔ Sehnavorverlagerung, sonstige
39.7A.13 ↔ Endovaskuläre Implantation, iliakal, 3 Stent-Prothesen, ohne Seitenarm	83.75.10 ↔ Sehnttransfer oder -transplantation, Kopf und Hals
39.7A.14 ↔ Endovaskuläre Implantation, iliakal, 4 Stent-Prothesen, ohne Seitenarm	83.75.11 ↔ Sehnttransfer oder -transplantation, Schulter und Axilla
39.7A.15 ↔ Endovaskuläre Implantation, iliakal, 5 Stent-Prothesen, ohne Seitenarm	83.75.12 ↔ Sehnttransfer oder -transplantation, Oberarm und Ellenbogen
39.7A.16 ↔ Endovaskuläre Implantation, iliakal, 6 und mehr Stent-Prothesen, ohne Seitenarm	83.75.13 ↔ Sehnttransfer oder -transplantation, Unterarm
39.7A.21 ↔ Endovaskuläre Implantation in Beckenarterien von Stent-Grafts (Stent-Prothesen), iliakal mit Seitenarm	83.75.14 ↔ Sehnttransfer oder -transplantation, Brustwand, Bauch und Rücken
39.8X.10 ↔ Exploration des Glomus caroticum und anderer Paraganglien	83.75.15 ↔ Sehnttransfer oder -transplantation, Leisten- und Genitalregion und Gesäss
39.8X.11 ↔ Exzision des Glomus caroticum und anderer Paraganglien	83.75.16 ↔ Sehnttransfer oder -transplantation, Untere Extremität
39.8X.21 ↔ Revision ohne Ersatz eines Impulsgenerators zur Aktivierung des Baroreflexes	83.75.19 ↔ Sehnttransfer oder -transplantation, Andere Lokalisation
39.8X.22 ↔ Entfernen eines Impulsgenerators zur Aktivierung des Baroreflexes	83.75.99 ↔ Sehnttransfer oder -transplantation, sonstige
39.8X.31 ↔ Revision ohne Ersatz einer (von) Elektrode(n) zur Aktivierung des Baroreflexes	83.76.10 ↔ Sonstige Sehnttransposition, Kopf und Hals
39.8X.32 ↔ Entfernen einer (von) Elektrode(n) zur Aktivierung des Baroreflexes	83.76.11 ↔ Sonstige Sehnttransposition, Schulter und Axilla
39.8X.99 ↔ Operationen am Glomus caroticum, Sinus caroticus und anderen Paraganglien, sonstige	83.76.12 ↔ Sonstige Sehnttransposition, Oberarm und Ellenbogen
39.99.10 ↔ Aortopexie	83.76.13 ↔ Sonstige Sehnttransposition, Unterarm
39.99.20 ↔ Operationen bei kongenitalen Gefässanomalien, n.n.bez.	83.76.14 ↔ Sonstige Sehnttransposition, Brustwand und Rücken
39.99.21 ↔ Operationen bei kongenitaler Anomalie des Aortenisthmus (Stenose) oder bei unterbrochenem Aortenbogen	83.76.15 ↔ Sonstige Sehnttransposition, Leisten- und Genitalregion und Gesäss
39.99.22 ↔ Operationen bei kongenitalen Anomalien der A. oder V. pulmonalis oder bei A. lusoria	83.76.16 ↔ Sonstige Sehnttransposition, Untere Extremität
39.99.23 ↔ Operationen bei kongenitalen Anomalien der V. cava	83.76.19 ↔ Sonstige Sehnttransposition, Andere Lokalisation
39.99.24 ↔ Operationen bei kongenitalen Kollateralgefässen und Unifokalisierung	83.76.99 ↔ Sonstige Sehnttransposition, sonstige
39.99.30 ↔ Katheterinterventioneller Verschluss des Ductus arteriosus Botalli, n.n.bez.	83.79 ↔ Sonstige Muskeltransposition
39.99.31 ↔ Katheterinterventioneller Verschluss des Ductus arteriosus Botalli, mit Coil	83.81.10 ↔ Sehnttransplantation, Kopf und Hals
39.99.32 ↔ Katheterinterventioneller Verschluss des Ductus arteriosus Botalli, mit Amplatz-Ductus-Occluder	83.81.11 ↔ Sehnttransplantation, Schulter und Axilla
	83.81.12 ↔ Sehnttransplantation, Oberarm und Ellenbogen
	83.81.13 ↔ Sehnttransplantation, Unterarm
	83.81.14 ↔ Sehnttransplantation, Brustwand, Bauch und Rücken
	83.81.15 ↔ Sehnttransplantation, Leisten- und Genitalregion und Gesäss
	83.81.16 ↔ Sehnttransplantation, Untere Extremität
	83.81.19 ↔ Sehnttransplantation, Andere Lokalisation
	83.81.99 ↔ Sehnttransplantation, sonstige
	83.82.09 ↔ Muskel- oder Faszientransplantation, sonstige
	83.82.10 ↔ Faszientransplantation, Kopf und Hals
	83.82.11 ↔ Faszientransplantation, Schulter und Axilla
	83.82.12 ↔ Faszientransplantation, Oberarm und Ellenbogen
	83.82.13 ↔ Faszientransplantation, Unterarm
	83.82.14 ↔ Faszientransplantation, Brustwand, Bauch und Rücken

83.82.15 ↔	Faszientransplantation, Leisten- und Genitalregion und Gesäss	83.82.30 ↔	Transplantation eines osteomyokutanen oder osteofasziokutanen Lappens, Kopf und Hals
83.82.16 ↔	Faszientransplantation, Untere Extremität	83.82.31 ↔	Transplantation eines osteomyokutanen oder osteofasziokutanen Lappens, Schulter und Axilla
83.82.19 ↔	Faszientransplantation, Andere Lokalisation	83.82.32 ↔	Transplantation eines osteomyokutanen oder osteofasziokutanen Lappens, Oberarm und Ellenbogen
83.82.20 ↔	Transplantation eines lokalen Muskel- oder Faszienlappens, Kopf und Hals	83.82.33 ↔	Transplantation eines osteomyokutanen oder osteofasziokutanen Lappens, Unterarm
83.82.21 ↔	Transplantation eines lokalen Muskel- oder Faszienlappens, Schulter und Axilla	83.82.34 ↔	Transplantation eines osteomyokutanen oder osteofasziokutanen Lappens, Brustwand, Bauch und Rücken
83.82.22 ↔	Transplantation eines lokalen Muskel- oder Faszienlappens, Oberarm und Ellenbogen	83.82.35 ↔	Transplantation eines osteomyokutanen oder osteofasziokutanen Lappens, Leisten- und Genitalregion und Gesäss
83.82.23 ↔	Transplantation eines lokalen Muskel- oder Faszienlappens, Unterarm	83.82.36 ↔	Transplantation eines osteomyokutanen oder osteofasziokutanen Lappens, Untere Extremität
83.82.24 ↔	Transplantation eines lokalen Muskel- oder Faszienlappens, Brustwand, Bauch und Rücken	83.82.39 ↔	Transplantation eines osteomyokutanen oder osteofasziokutanen Lappens, Andere Lokalisation
83.82.25 ↔	Transplantation eines lokalen Muskel- oder Faszienlappens, Leisten- und Genitalregion und Gesäss		
83.82.26 ↔	Transplantation eines lokalen Muskel- oder Faszienlappens, Untere Extremität		
83.82.29 ↔	Transplantation eines lokalen Muskel- oder Faszienlappens, Andere Lokalisation		

DRG I09**Wirbelkörperfusion**

Mindestens eine Prozedur in Tabelle I09-2 oder Prozedur in Tabelle I09-3 und Prozedur in Tabelle I09-4

DRG I09A**Wirbelkörperfusion mit äusserst schweren CC oder komplexem Eingriff oder IntK / IMCK > 196/184 Aufwandspunkte**

PCCL > 3 oder mindestens eine Prozedur in Tabelle I09-5 oder mindestens eine Prozedur in Tabelle I09-6 oder Prozedur in Tabelle I09-7 und Prozedur in Tabelle I09-8

DRG I09B**Komplexe Wirbelkörperfusion oder bestimmte Diagnose, Alter < 18 Jahre**

(Hauptdiagnose in Tabelle I09-1 oder mindestens eine Prozedur in Tabelle I09-9) und (Alter < 18 Jahre)

DRG I09C**Komplexe Wirbelkörperfusion oder bestimmte Diagnose, Alter > 17 Jahre, oder intraoperativem Monitoring oder Alter < 18 Jahre**

Hauptdiagnose in Tabelle I09-1 oder mindestens eine Prozedur in Tabelle I09-9 oder Alter < 18 Jahre oder Prozedur in Tabelle I09-10

DRG I09D**Wirbelkörperfusion, Alter > 17 Jahre****Diagnose I09-1**

M40.00	Kyphose als Haltungsstörung: Mehrere Lokalisationen der Wirbelsäule	M40.14	Sonstige sekundäre Kyphose: Thorakalbereich
M40.01	Kyphose als Haltungsstörung: Okzipito-Atlanto-Axialbereich	M40.15	Sonstige sekundäre Kyphose: Thorakolumbalbereich
M40.02	Kyphose als Haltungsstörung: Zervikalbereich	M40.16	Sonstige sekundäre Kyphose: Lumbalbereich
M40.03	Kyphose als Haltungsstörung: Zervikothorakalbereich	M40.17	Sonstige sekundäre Kyphose: Lumbosakralbereich
M40.04	Kyphose als Haltungsstörung: Thorakalbereich	M40.18	Sonstige sekundäre Kyphose: Sakral- und Sakrokokzygealbereich
M40.05	Kyphose als Haltungsstörung: Thorakolumbalbereich	M40.19	Sonstige sekundäre Kyphose: Nicht näher bezeichnete Lokalisation
M40.06	Kyphose als Haltungsstörung: Lumbalbereich	M40.20	Sonstige und nicht näher bezeichnete Kyphose: Mehrere Lokalisationen der Wirbelsäule
M40.07	Kyphose als Haltungsstörung: Lumbosakralbereich	M40.21	Sonstige und nicht näher bezeichnete Kyphose: Okzipito-Atlanto-Axialbereich
M40.08	Kyphose als Haltungsstörung: Sakral- und Sakrokokzygealbereich	M40.22	Sonstige und nicht näher bezeichnete Kyphose: Zervikalbereich
M40.09	Kyphose als Haltungsstörung: Nicht näher bezeichnete Lokalisation	M40.23	Sonstige und nicht näher bezeichnete Kyphose: Zervikothorakalbereich
M40.10	Sonstige sekundäre Kyphose: Mehrere Lokalisationen der Wirbelsäule	M40.24	Sonstige und nicht näher bezeichnete Kyphose: Thorakalbereich
M40.11	Sonstige sekundäre Kyphose: Okzipito-Atlanto-Axialbereich	M40.25	Sonstige und nicht näher bezeichnete Kyphose: Thorakolumbalbereich
M40.12	Sonstige sekundäre Kyphose: Zervikalbereich	M40.26	Sonstige und nicht näher bezeichnete Kyphose: Lumbalbereich
M40.13	Sonstige sekundäre Kyphose: Zervikothorakalbereich		

M40.27	Sonstige und nicht näher bezeichnete Kyphose: Lumbosakralbereich	M41.13	Idiopathische Skoliose beim Jugendlichen: Zervikothorakalbereich
M40.28	Sonstige und nicht näher bezeichnete Kyphose: Sakral- und Sakrokokzygealbereich	M41.14	Idiopathische Skoliose beim Jugendlichen: Thorakalbereich
M40.29	Sonstige und nicht näher bezeichnete Kyphose: Nicht näher bezeichnete Lokalisation	M41.15	Idiopathische Skoliose beim Jugendlichen: Thorakolumbalbereich
M40.30	Flachrücken: Mehrere Lokalisationen der Wirbelsäule	M41.16	Idiopathische Skoliose beim Jugendlichen: Lumbalbereich
M40.31	Flachrücken: Okzipito-Atlanto-Axialbereich	M41.17	Idiopathische Skoliose beim Jugendlichen: Lumbosakralbereich
M40.32	Flachrücken: Zervikalbereich	M41.18	Idiopathische Skoliose beim Jugendlichen: Sakral- und Sakrokokzygealbereich
M40.33	Flachrücken: Zervikothorakalbereich	M41.19	Idiopathische Skoliose beim Jugendlichen: Nicht näher bezeichnete Lokalisation
M40.34	Flachrücken: Thorakalbereich	M41.20	Sonstige idiopathische Skoliose: Mehrere Lokalisationen der Wirbelsäule
M40.35	Flachrücken: Thorakolumbalbereich	M41.21	Sonstige idiopathische Skoliose: Okzipito-Atlanto-Axialbereich
M40.36	Flachrücken: Lumbalbereich	M41.22	Sonstige idiopathische Skoliose: Zervikalbereich
M40.37	Flachrücken: Lumbosakralbereich	M41.23	Sonstige idiopathische Skoliose: Zervikothorakalbereich
M40.38	Flachrücken: Sakral- und Sakrokokzygealbereich	M41.24	Sonstige idiopathische Skoliose: Thorakalbereich
M40.39	Flachrücken: Nicht näher bezeichnete Lokalisation	M41.25	Sonstige idiopathische Skoliose: Thorakolumbalbereich
M40.40	Sonstige Lordose: Mehrere Lokalisationen der Wirbelsäule	M41.26	Sonstige idiopathische Skoliose: Lumbalbereich
M40.41	Sonstige Lordose: Okzipito-Atlanto-Axialbereich	M41.27	Sonstige idiopathische Skoliose: Lumbosakralbereich
M40.42	Sonstige Lordose: Zervikalbereich	M41.28	Sonstige idiopathische Skoliose: Sakral- und Sakrokokzygealbereich
M40.43	Sonstige Lordose: Zervikothorakalbereich	M41.29	Sonstige idiopathische Skoliose: Nicht näher bezeichnete Lokalisation
M40.44	Sonstige Lordose: Thorakalbereich	M41.30	Thoraxbedingte Skoliose: Mehrere Lokalisationen der Wirbelsäule
M40.45	Sonstige Lordose: Thorakolumbalbereich	M41.31	Thoraxbedingte Skoliose: Okzipito-Atlanto-Axialbereich
M40.46	Sonstige Lordose: Lumbalbereich	M41.32	Thoraxbedingte Skoliose: Zervikalbereich
M40.47	Sonstige Lordose: Lumbosakralbereich	M41.33	Thoraxbedingte Skoliose: Zervikothorakalbereich
M40.48	Sonstige Lordose: Sakral- und Sakrokokzygealbereich	M41.34	Thoraxbedingte Skoliose: Thorakalbereich
M40.49	Sonstige Lordose: Nicht näher bezeichnete Lokalisation	M41.35	Thoraxbedingte Skoliose: Thorakolumbalbereich
M40.50	Lordose, nicht näher bezeichnet: Mehrere Lokalisationen der Wirbelsäule	M41.36	Thoraxbedingte Skoliose: Lumbalbereich
M40.51	Lordose, nicht näher bezeichnet: Okzipito-Atlanto-Axialbereich	M41.37	Thoraxbedingte Skoliose: Lumbosakralbereich
M40.52	Lordose, nicht näher bezeichnet: Zervikalbereich	M41.38	Thoraxbedingte Skoliose: Sakral- und Sakrokokzygealbereich
M40.53	Lordose, nicht näher bezeichnet: Zervikothorakalbereich	M41.39	Thoraxbedingte Skoliose: Nicht näher bezeichnete Lokalisation
M40.54	Lordose, nicht näher bezeichnet: Thorakalbereich	M41.40	Neuromyopathische Skoliose: Mehrere Lokalisationen der Wirbelsäule
M40.55	Lordose, nicht näher bezeichnet: Thorakolumbalbereich	M41.41	Neuromyopathische Skoliose: Okzipito-Atlanto-Axialbereich
M40.56	Lordose, nicht näher bezeichnet: Lumbalbereich	M41.42	Neuromyopathische Skoliose: Zervikalbereich
M40.57	Lordose, nicht näher bezeichnet: Lumbosakralbereich	M41.43	Neuromyopathische Skoliose: Zervikothorakalbereich
M40.58	Lordose, nicht näher bezeichnet: Sakral- und Sakrokokzygealbereich	M41.44	Neuromyopathische Skoliose: Thorakalbereich
M40.59	Lordose, nicht näher bezeichnet: Nicht näher bezeichnete Lokalisation	M41.45	Neuromyopathische Skoliose: Thorakolumbalbereich
M41.00	Idiopathische Skoliose beim Kind: Mehrere Lokalisationen der Wirbelsäule	M41.46	Neuromyopathische Skoliose: Lumbalbereich
M41.01	Idiopathische Skoliose beim Kind: Okzipito-Atlanto-Axialbereich	M41.47	Neuromyopathische Skoliose: Lumbosakralbereich
M41.02	Idiopathische Skoliose beim Kind: Zervikalbereich	M41.48	Neuromyopathische Skoliose: Sakral- und Sakrokokzygealbereich
M41.03	Idiopathische Skoliose beim Kind: Zervikothorakalbereich	M41.49	Neuromyopathische Skoliose: Nicht näher bezeichnete Lokalisation
M41.04	Idiopathische Skoliose beim Kind: Thorakalbereich	M41.50	Sonstige sekundäre Skoliose: Mehrere Lokalisationen der Wirbelsäule
M41.05	Idiopathische Skoliose beim Kind: Thorakolumbalbereich	M41.51	Sonstige sekundäre Skoliose: Okzipito-Atlanto-Axialbereich
M41.06	Idiopathische Skoliose beim Kind: Lumbalbereich	M41.52	Sonstige sekundäre Skoliose: Zervikalbereich
M41.07	Idiopathische Skoliose beim Kind: Lumbosakralbereich	M41.53	Sonstige sekundäre Skoliose: Zervikothorakalbereich
M41.08	Idiopathische Skoliose beim Kind: Sakral- und Sakrokokzygealbereich	M41.54	Sonstige sekundäre Skoliose: Thorakalbereich
M41.09	Idiopathische Skoliose beim Kind: Nicht näher bezeichnete Lokalisation	M41.55	Sonstige sekundäre Skoliose: Thorakolumbalbereich
M41.10	Idiopathische Skoliose beim Jugendlichen: Mehrere Lokalisationen der Wirbelsäule	M41.56	Sonstige sekundäre Skoliose: Lumbalbereich
M41.11	Idiopathische Skoliose beim Jugendlichen: Okzipito-Atlanto-Axialbereich	M41.57	Sonstige sekundäre Skoliose: Lumbosakralbereich
M41.12	Idiopathische Skoliose beim Jugendlichen: Zervikalbereich	M41.58	Sonstige sekundäre Skoliose: Sakral- und Sakrokokzygealbereich

M41.59	Sonstige sekundäre Skoliose: Nicht näher bezeichnete Lokalisation	M41.92	Skoliose, nicht näher bezeichnet: Zervikalbereich
M41.80	Sonstige Formen der Skoliose: Mehrere Lokalisationen der Wirbelsäule	M41.93	Skoliose, nicht näher bezeichnet: Zervikothorakalbereich
M41.81	Sonstige Formen der Skoliose: Okzipito-Atlanto-Axialbereich	M41.94	Skoliose, nicht näher bezeichnet: Thorakalbereich
M41.82	Sonstige Formen der Skoliose: Zervikalbereich	M41.95	Skoliose, nicht näher bezeichnet: Thorakolumbalbereich
M41.83	Sonstige Formen der Skoliose: Zervikothorakalbereich	M41.96	Skoliose, nicht näher bezeichnet: Lumbalbereich
M41.84	Sonstige Formen der Skoliose: Thorakalbereich	M41.97	Skoliose, nicht näher bezeichnet: Lumbosakralbereich
M41.85	Sonstige Formen der Skoliose: Thorakolumbalbereich	M41.98	Skoliose, nicht näher bezeichnet: Sakral- und Sakrokokzygealbereich
M41.86	Sonstige Formen der Skoliose: Lumbalbereich	M41.99	Skoliose, nicht näher bezeichnet: Nicht näher bezeichnete Lokalisation
M41.87	Sonstige Formen der Skoliose: Lumbosakralbereich	M96.2	Kyphose nach Bestrahlung
M41.88	Sonstige Formen der Skoliose: Sakral- und Sakrokokzygealbereich	M96.3	Kyphose nach Laminektomie
M41.89	Sonstige Formen der Skoliose: Nicht näher bezeichnete Lokalisation	M96.4	Postoperative Lordose
M41.90	Skoliose, nicht näher bezeichnet: Mehrere Lokalisationen der Wirbelsäule	M96.5	Skoliose nach Bestrahlung
M41.91	Skoliose, nicht näher bezeichnet: Okzipito-Atlanto-Axialbereich	Q67.5	Angeborene Deformitäten der Wirbelsäule
		Q76.3	Angeborene Skoliose durch angeborene Knochenfehlbildung

Prozedur I09-10

00.94.31 ‡↔	Intraoperatives neurophysiologisches Monitoring, von mehr als 4 Stunden bis 8 Stunden	00.94.33 ‡↔	Intraoperatives neurophysiologisches Monitoring, von mehr als 12 Stunden
00.94.32 ‡↔	Intraoperatives neurophysiologisches Monitoring, von mehr als 8 Stunden bis 12 Stunden		

Prozedur I09-2

78.41.30 ↔	Sonstige plastische Rekonstruktion an Skapula, Klavikula, Rippen und Sternum, Implantation von vertikalen expandierbaren prothetischen Titanrippen [VEPTR]	7A.71.1D ↔	Fusion von Wirbeln mit Stabilisierung der Wirbelsäule, Zugang dorsal und dorsolateral, 12 Segmente
7A.71.11 ↔	Fusion von Wirbeln mit Stabilisierung der Wirbelsäule, Zugang dorsal und dorsolateral, 1 Segment	7A.71.1E ↔	Fusion von Wirbeln mit Stabilisierung der Wirbelsäule, Zugang dorsal und dorsolateral, 13 Segmente
7A.71.12 ↔	Fusion von Wirbeln mit Stabilisierung der Wirbelsäule, Zugang dorsal und dorsolateral, 2 Segmente	7A.71.1F ↔	Fusion von Wirbeln mit Stabilisierung der Wirbelsäule, Zugang dorsal und dorsolateral, 14 und mehr Segmente
7A.71.13 ↔	Fusion von Wirbeln mit Stabilisierung der Wirbelsäule, Zugang dorsal und dorsolateral, 3 Segmente	7A.71.22 ↔	Fusion von Wirbeln mit Stabilisierung der Wirbelsäule, Zugang ventral, 2 Segmente
7A.71.14 ↔	Fusion von Wirbeln mit Stabilisierung der Wirbelsäule, Zugang dorsal und dorsolateral, 4 Segmente	7A.71.23 ↔	Fusion von Wirbeln mit Stabilisierung der Wirbelsäule, Zugang ventral, 3 Segmente
7A.71.15 ↔	Fusion von Wirbeln mit Stabilisierung der Wirbelsäule, Zugang dorsal und dorsolateral, 5 Segmente	7A.71.24 ↔	Fusion von Wirbeln mit Stabilisierung der Wirbelsäule, Zugang ventral, 4 Segmente
7A.71.16 ↔	Fusion von Wirbeln mit Stabilisierung der Wirbelsäule, Zugang dorsal und dorsolateral, 6 Segmente	7A.71.25 ↔	Fusion von Wirbeln mit Stabilisierung der Wirbelsäule, Zugang ventral, 5 Segmente
7A.71.17 ↔	Fusion von Wirbeln mit Stabilisierung der Wirbelsäule, Zugang dorsal und dorsolateral, 7 Segmente	7A.71.26 ↔	Fusion von Wirbeln mit Stabilisierung der Wirbelsäule, Zugang ventral, 6 Segmente
7A.71.18 ↔	Fusion von Wirbeln mit Stabilisierung der Wirbelsäule, Zugang dorsal und dorsolateral, 8 Segmente	7A.71.27 ↔	Fusion von Wirbeln mit Stabilisierung der Wirbelsäule, Zugang ventral, 7 Segmente
7A.71.1A ↔	Fusion von Wirbeln mit Stabilisierung der Wirbelsäule, Zugang dorsal und dorsolateral, 9 Segmente	7A.71.28 ↔	Fusion von Wirbeln mit Stabilisierung der Wirbelsäule, Zugang ventral, 8 Segmente
7A.71.1B ↔	Fusion von Wirbeln mit Stabilisierung der Wirbelsäule, Zugang dorsal und dorsolateral, 10 Segmente	7A.71.2A ↔	Fusion von Wirbeln mit Stabilisierung der Wirbelsäule, Zugang ventral, 9 Segmente
7A.71.1C ↔	Fusion von Wirbeln mit Stabilisierung der Wirbelsäule, Zugang dorsal und dorsolateral, 11 Segmente	7A.71.2B ↔	Fusion von Wirbeln mit Stabilisierung der Wirbelsäule, Zugang ventral, 10 Segmente
		7A.71.2C ↔	Fusion von Wirbeln mit Stabilisierung der Wirbelsäule, Zugang ventral, 11 Segmente
		7A.71.2D ↔	Fusion von Wirbeln mit Stabilisierung der Wirbelsäule, Zugang ventral, 12 Segmente
		7A.71.2E ↔	Fusion von Wirbeln mit Stabilisierung der Wirbelsäule, Zugang ventral, 13 Segmente
		7A.71.2F ↔	Fusion von Wirbeln mit Stabilisierung der Wirbelsäule, Zugang ventral, 14 und mehr Segmente
		7A.72.12 ↔	Dynamische Stabilisierung der Wirbelsäule, Zugang dorsal und dorsolateral, 2 Segmente

7A.72.13 ↔ Dynamische Stabilisierung der Wirbelsäule, Zugang dorsal und dorsolateral, 3 Segmente	7A.74.13 ↔ Fusion von Wirbeln zur Stellungskorrektur, Zugang dorsal und dorsolateral, 3 Segmente
7A.72.14 ↔ Dynamische Stabilisierung der Wirbelsäule, Zugang dorsal und dorsolateral, 4 Segmente	7A.74.14 ↔ Fusion von Wirbeln zur Stellungskorrektur, Zugang dorsal und dorsolateral, 4 Segmente
7A.72.15 ↔ Dynamische Stabilisierung der Wirbelsäule, Zugang dorsal und dorsolateral, 5 Segmente	7A.74.15 ↔ Fusion von Wirbeln zur Stellungskorrektur, Zugang dorsal und dorsolateral, 5 Segmente
7A.72.16 ↔ Dynamische Stabilisierung der Wirbelsäule, Zugang dorsal und dorsolateral, 6 Segmente	7A.74.16 ↔ Fusion von Wirbeln zur Stellungskorrektur, Zugang dorsal und dorsolateral, 6 Segmente
7A.72.17 ↔ Dynamische Stabilisierung der Wirbelsäule, Zugang dorsal und dorsolateral, 7 Segmente	7A.74.17 ↔ Fusion von Wirbeln zur Stellungskorrektur, Zugang dorsal und dorsolateral, 7 Segmente
7A.72.18 ↔ Dynamische Stabilisierung der Wirbelsäule, Zugang dorsal und dorsolateral, 8 Segmente	7A.74.18 ↔ Fusion von Wirbeln zur Stellungskorrektur, Zugang dorsal und dorsolateral, 8 Segmente
7A.72.1A ↔ Dynamische Stabilisierung der Wirbelsäule, Zugang dorsal und dorsolateral, 9 Segmente	7A.74.1A ↔ Fusion von Wirbeln zur Stellungskorrektur, Zugang dorsal und dorsolateral, 9 Segmente
7A.72.1B ↔ Dynamische Stabilisierung der Wirbelsäule, Zugang dorsal und dorsolateral, 10 Segmente	7A.74.1B ↔ Fusion von Wirbeln zur Stellungskorrektur, Zugang dorsal und dorsolateral, 10 Segmente
7A.72.1C ↔ Dynamische Stabilisierung der Wirbelsäule, Zugang dorsal und dorsolateral, 11 Segmente	7A.74.1C ↔ Fusion von Wirbeln zur Stellungskorrektur, Zugang dorsal und dorsolateral, 11 Segmente
7A.72.1D ↔ Dynamische Stabilisierung der Wirbelsäule, Zugang dorsal und dorsolateral, 12 Segmente	7A.74.1D ↔ Fusion von Wirbeln zur Stellungskorrektur, Zugang dorsal und dorsolateral, 12 Segmente
7A.72.1E ↔ Dynamische Stabilisierung der Wirbelsäule, Zugang dorsal und dorsolateral, 13 Segmente	7A.74.1E ↔ Fusion von Wirbeln zur Stellungskorrektur, Zugang dorsal und dorsolateral, 13 Segmente
7A.72.1F ↔ Dynamische Stabilisierung der Wirbelsäule, Zugang dorsal und dorsolateral, 14 und mehr Segmente	7A.74.1F ↔ Fusion von Wirbeln zur Stellungskorrektur, Zugang dorsal und dorsolateral, 14 und mehr Segmente
7A.72.22 ↔ Dynamische Stabilisierung der Wirbelsäule, Zugang ventral, 2 Segmente	7A.74.23 ↔ Fusion von Wirbeln zur Stellungskorrektur, Zugang ventral, 3 Segmente
7A.72.23 ↔ Dynamische Stabilisierung der Wirbelsäule, Zugang ventral, 3 Segmente	7A.74.24 ↔ Fusion von Wirbeln zur Stellungskorrektur, Zugang ventral, 4 Segmente
7A.72.24 ↔ Dynamische Stabilisierung der Wirbelsäule, Zugang ventral, 4 Segmente	7A.74.25 ↔ Fusion von Wirbeln zur Stellungskorrektur, Zugang ventral, 5 Segmente
7A.72.25 ↔ Dynamische Stabilisierung der Wirbelsäule, Zugang ventral, 5 Segmente	7A.74.26 ↔ Fusion von Wirbeln zur Stellungskorrektur, Zugang ventral, 6 Segmente
7A.72.26 ↔ Dynamische Stabilisierung der Wirbelsäule, Zugang ventral, 6 Segmente	7A.74.27 ↔ Fusion von Wirbeln zur Stellungskorrektur, Zugang ventral, 7 Segmente
7A.72.27 ↔ Dynamische Stabilisierung der Wirbelsäule, Zugang ventral, 7 Segmente	7A.74.28 ↔ Fusion von Wirbeln zur Stellungskorrektur, Zugang ventral, 8 Segmente
7A.72.28 ↔ Dynamische Stabilisierung der Wirbelsäule, Zugang ventral, 8 Segmente	7A.74.2A ↔ Fusion von Wirbeln zur Stellungskorrektur, Zugang ventral, 9 Segmente
7A.72.2A ↔ Dynamische Stabilisierung der Wirbelsäule, Zugang ventral, 9 Segmente	7A.74.2B ↔ Fusion von Wirbeln zur Stellungskorrektur, Zugang ventral, 10 Segmente
7A.72.2B ↔ Dynamische Stabilisierung der Wirbelsäule, Zugang ventral, 10 Segmente	7A.74.2C ↔ Fusion von Wirbeln zur Stellungskorrektur, Zugang ventral, 11 Segmente
7A.72.2C ↔ Dynamische Stabilisierung der Wirbelsäule, Zugang ventral, 11 Segmente	7A.74.2D ↔ Fusion von Wirbeln zur Stellungskorrektur, Zugang ventral, 12 Segmente
7A.72.2D ↔ Dynamische Stabilisierung der Wirbelsäule, Zugang ventral, 12 Segmente	7A.74.2E ↔ Fusion von Wirbeln zur Stellungskorrektur, Zugang ventral, 13 Segmente
7A.72.2E ↔ Dynamische Stabilisierung der Wirbelsäule, Zugang ventral, 13 Segmente	7A.74.2F ↔ Fusion von Wirbeln zur Stellungskorrektur, Zugang ventral, 14 und mehr Segmente
7A.72.2F ↔ Dynamische Stabilisierung der Wirbelsäule, Zugang ventral, 14 und mehr Segmente	7A.A2 ↔ Implantation von mitwachsenden oder expandierenden Systemen, Wirbelsäule

Prozedur I09-3

7A.63.11 ↔ Implantation Wirbelkörperersatz	7A.65.11 ↔ Implantation interkorporelles Implantat
7A.63.21 ↔ Implantation Wirbelkörperersatz bei einem Wechsel	7A.65.21 ↔ Implantation interkorporelles Implantat bei einem Implantatwechsel
7A.64.11 ↔ Implantation Wirbelkörperersatzprothese	
7A.64.21 ↔ Implantation Wirbelkörperersatzprothese bei einem Prothesenwechsel	

Prozedur I09-4

7A.A1.32 ‡↔ 2 implantierte Wirbelkörperersatz	7A.A1.45 ‡↔ 5 und mehr implantierte Wirbelkörperersatzprothesen
7A.A1.33 ‡↔ 3 implantierte Wirbelkörperersatz	7A.A1.52 ‡↔ 2 implantierte interkorporelle Implantate
7A.A1.34 ‡↔ 4 implantierte Wirbelkörperersatz	7A.A1.53 ‡↔ 3 implantierte interkorporelle Implantate
7A.A1.35 ‡↔ 5 und mehr implantierte Wirbelkörperersatz	7A.A1.54 ‡↔ 4 implantierte interkorporelle Implantate
7A.A1.42 ‡↔ 2 implantierte Wirbelkörperersatzprothesen	7A.A1.55 ‡↔ 5 und mehr implantierte interkorporelle Implantate
7A.A1.43 ‡↔ 3 implantierte Wirbelkörperersatzprothesen	
7A.A1.44 ‡↔ 4 implantierte Wirbelkörperersatzprothesen	

Prozedur I09-5

- 7A.71.17 ↔ Fusion von Wirbeln mit Stabilisierung der Wirbelsäule, Zugang dorsal und dorsolateral, 7 Segmente
- 7A.71.18 ↔ Fusion von Wirbeln mit Stabilisierung der Wirbelsäule, Zugang dorsal und dorsolateral, 8 Segmente
- 7A.71.1A ↔ Fusion von Wirbeln mit Stabilisierung der Wirbelsäule, Zugang dorsal und dorsolateral, 9 Segmente
- 7A.71.1B ↔ Fusion von Wirbeln mit Stabilisierung der Wirbelsäule, Zugang dorsal und dorsolateral, 10 Segmente
- 7A.71.1C ↔ Fusion von Wirbeln mit Stabilisierung der Wirbelsäule, Zugang dorsal und dorsolateral, 11 Segmente
- 7A.71.1D ↔ Fusion von Wirbeln mit Stabilisierung der Wirbelsäule, Zugang dorsal und dorsolateral, 12 Segmente
- 7A.71.1E ↔ Fusion von Wirbeln mit Stabilisierung der Wirbelsäule, Zugang dorsal und dorsolateral, 13 Segmente
- 7A.71.1F ↔ Fusion von Wirbeln mit Stabilisierung der Wirbelsäule, Zugang dorsal und dorsolateral, 14 und mehr Segmente
- 7A.71.27 ↔ Fusion von Wirbeln mit Stabilisierung der Wirbelsäule, Zugang ventral, 7 Segmente
- 7A.71.28 ↔ Fusion von Wirbeln mit Stabilisierung der Wirbelsäule, Zugang ventral, 8 Segmente
- 7A.71.2A ↔ Fusion von Wirbeln mit Stabilisierung der Wirbelsäule, Zugang ventral, 9 Segmente
- 7A.71.2B ↔ Fusion von Wirbeln mit Stabilisierung der Wirbelsäule, Zugang ventral, 10 Segmente
- 7A.71.2C ↔ Fusion von Wirbeln mit Stabilisierung der Wirbelsäule, Zugang ventral, 11 Segmente
- 7A.71.2D ↔ Fusion von Wirbeln mit Stabilisierung der Wirbelsäule, Zugang ventral, 12 Segmente
- 7A.71.2E ↔ Fusion von Wirbeln mit Stabilisierung der Wirbelsäule, Zugang ventral, 13 Segmente
- 7A.71.2F ↔ Fusion von Wirbeln mit Stabilisierung der Wirbelsäule, Zugang ventral, 14 und mehr Segmente
- 7A.72.17 ↔ Dynamische Stabilisierung der Wirbelsäule, Zugang dorsal und dorsolateral, 7 Segmente
- 7A.72.18 ↔ Dynamische Stabilisierung der Wirbelsäule, Zugang dorsal und dorsolateral, 8 Segmente
- 7A.72.1A ↔ Dynamische Stabilisierung der Wirbelsäule, Zugang dorsal und dorsolateral, 9 Segmente
- 7A.72.1B ↔ Dynamische Stabilisierung der Wirbelsäule, Zugang dorsal und dorsolateral, 10 Segmente
- 7A.72.1C ↔ Dynamische Stabilisierung der Wirbelsäule, Zugang dorsal und dorsolateral, 11 Segmente
- 7A.72.1D ↔ Dynamische Stabilisierung der Wirbelsäule, Zugang dorsal und dorsolateral, 12 Segmente
- 7A.72.1E ↔ Dynamische Stabilisierung der Wirbelsäule, Zugang dorsal und dorsolateral, 13 Segmente
- 7A.72.1F ↔ Dynamische Stabilisierung der Wirbelsäule, Zugang dorsal und dorsolateral, 14 und mehr Segmente
- 7A.72.27 ↔ Dynamische Stabilisierung der Wirbelsäule, Zugang ventral, 7 Segmente
- 7A.72.28 ↔ Dynamische Stabilisierung der Wirbelsäule, Zugang ventral, 8 Segmente
- 7A.72.2A ↔ Dynamische Stabilisierung der Wirbelsäule, Zugang ventral, 9 Segmente
- 7A.72.2B ↔ Dynamische Stabilisierung der Wirbelsäule, Zugang ventral, 10 Segmente
- 7A.72.2C ↔ Dynamische Stabilisierung der Wirbelsäule, Zugang ventral, 11 Segmente
- 7A.72.2D ↔ Dynamische Stabilisierung der Wirbelsäule, Zugang ventral, 12 Segmente
- 7A.72.2E ↔ Dynamische Stabilisierung der Wirbelsäule, Zugang ventral, 13 Segmente
- 7A.72.2F ↔ Dynamische Stabilisierung der Wirbelsäule, Zugang ventral, 14 und mehr Segmente
- 7A.74.17 ↔ Fusion von Wirbeln zur Stellungskorrektur, Zugang dorsal und dorsolateral, 7 Segmente
- 7A.74.18 ↔ Fusion von Wirbeln zur Stellungskorrektur, Zugang dorsal und dorsolateral, 8 Segmente
- 7A.74.1A ↔ Fusion von Wirbeln zur Stellungskorrektur, Zugang dorsal und dorsolateral, 9 Segmente
- 7A.74.1B ↔ Fusion von Wirbeln zur Stellungskorrektur, Zugang dorsal und dorsolateral, 10 Segmente
- 7A.74.1C ↔ Fusion von Wirbeln zur Stellungskorrektur, Zugang dorsal und dorsolateral, 11 Segmente
- 7A.74.1D ↔ Fusion von Wirbeln zur Stellungskorrektur, Zugang dorsal und dorsolateral, 12 Segmente
- 7A.74.1E ↔ Fusion von Wirbeln zur Stellungskorrektur, Zugang dorsal und dorsolateral, 13 Segmente
- 7A.74.1F ↔ Fusion von Wirbeln zur Stellungskorrektur, Zugang dorsal und dorsolateral, 14 und mehr Segmente
- 7A.74.27 ↔ Fusion von Wirbeln zur Stellungskorrektur, Zugang ventral, 7 Segmente
- 7A.74.28 ↔ Fusion von Wirbeln zur Stellungskorrektur, Zugang ventral, 8 Segmente
- 7A.74.2A ↔ Fusion von Wirbeln zur Stellungskorrektur, Zugang ventral, 9 Segmente
- 7A.74.2B ↔ Fusion von Wirbeln zur Stellungskorrektur, Zugang ventral, 10 Segmente
- 7A.74.2C ↔ Fusion von Wirbeln zur Stellungskorrektur, Zugang ventral, 11 Segmente
- 7A.74.2D ↔ Fusion von Wirbeln zur Stellungskorrektur, Zugang ventral, 12 Segmente
- 7A.74.2E ↔ Fusion von Wirbeln zur Stellungskorrektur, Zugang ventral, 13 Segmente
- 7A.74.2F ↔ Fusion von Wirbeln zur Stellungskorrektur, Zugang ventral, 14 und mehr Segmente

Prozedur I09-6

- 99.B7.13 ‡↔ Intensivmedizinische Komplexbehandlung, 185 bis 360 Aufwandspunkte
- 99.B7.14 ‡↔ Intensivmedizinische Komplexbehandlung, 361 bis 552 Aufwandspunkte
- 99.B7.21 ‡↔ Intensivmedizinische Komplexbehandlung im Kindesalter (Basisprozedur), 197 bis 392 Aufwandspunkte
- 99.B8.13 ‡↔ IMC-Komplexbehandlung des Erwachsenen, 185 bis 360 Aufwandspunkte
- 99.B8.14 ‡↔ IMC-Komplexbehandlung des Erwachsenen, 361 bis 552 Aufwandspunkte
- 99.B8.21 ‡↔ IMC-Komplexbehandlung im Kindesalter, 197 bis 392 Aufwandspunkte

Prozedur I09-7

- | | |
|--|--|
| 7A.A1.32 ‡↔ 2 implantierte Wirbelkörperersatz | 7A.A1.44 ‡↔ 4 implantierte Wirbelkörperersatzprothesen |
| 7A.A1.33 ‡↔ 3 implantierte Wirbelkörperersatz | 7A.A1.45 ‡↔ 5 und mehr implantierte
Wirbelkörperersatzprothesen |
| 7A.A1.34 ‡↔ 4 implantierte Wirbelkörperersatz | 7A.A1.54 ‡↔ 4 implantierte interkorporelle Implantate |
| 7A.A1.35 ‡↔ 5 und mehr implantierte Wirbelkörperersatz | 7A.A1.55 ‡↔ 5 und mehr implantierte interkorporelle Implantate |
| 7A.A1.42 ‡↔ 2 implantierte Wirbelkörperersatzprothesen | |
| 7A.A1.43 ‡↔ 3 implantierte Wirbelkörperersatzprothesen | |

Prozedur I09-8

- | | |
|--|--|
| 7A.71.13 ↔ Fusion von Wirbeln mit Stabilisierung der Wirbelsäule, Zugang dorsal und dorsolateral, 3 Segmente | 7A.72.24 ↔ Dynamische Stabilisierung der Wirbelsäule, Zugang ventral, 4 Segmente |
| 7A.71.14 ↔ Fusion von Wirbeln mit Stabilisierung der Wirbelsäule, Zugang dorsal und dorsolateral, 4 Segmente | 7A.72.25 ↔ Dynamische Stabilisierung der Wirbelsäule, Zugang ventral, 5 Segmente |
| 7A.71.15 ↔ Fusion von Wirbeln mit Stabilisierung der Wirbelsäule, Zugang dorsal und dorsolateral, 5 Segmente | 7A.72.26 ↔ Dynamische Stabilisierung der Wirbelsäule, Zugang ventral, 6 Segmente |
| 7A.71.16 ↔ Fusion von Wirbeln mit Stabilisierung der Wirbelsäule, Zugang dorsal und dorsolateral, 6 Segmente | 7A.74.13 ↔ Fusion von Wirbeln zur Stellungskorrektur, Zugang dorsal und dorsolateral, 3 Segmente |
| 7A.71.26 ↔ Fusion von Wirbeln mit Stabilisierung der Wirbelsäule, Zugang ventral, 6 Segmente | 7A.74.14 ↔ Fusion von Wirbeln zur Stellungskorrektur, Zugang dorsal und dorsolateral, 4 Segmente |
| 7A.72.13 ↔ Dynamische Stabilisierung der Wirbelsäule, Zugang dorsal und dorsolateral, 3 Segmente | 7A.74.15 ↔ Fusion von Wirbeln zur Stellungskorrektur, Zugang dorsal und dorsolateral, 5 Segmente |
| 7A.72.14 ↔ Dynamische Stabilisierung der Wirbelsäule, Zugang dorsal und dorsolateral, 4 Segmente | 7A.74.16 ↔ Fusion von Wirbeln zur Stellungskorrektur, Zugang dorsal und dorsolateral, 6 Segmente |
| 7A.72.15 ↔ Dynamische Stabilisierung der Wirbelsäule, Zugang dorsal und dorsolateral, 5 Segmente | 7A.74.23 ↔ Fusion von Wirbeln zur Stellungskorrektur, Zugang ventral, 3 Segmente |
| 7A.72.16 ↔ Dynamische Stabilisierung der Wirbelsäule, Zugang dorsal und dorsolateral, 6 Segmente | 7A.74.24 ↔ Fusion von Wirbeln zur Stellungskorrektur, Zugang ventral, 4 Segmente |
| 7A.72.23 ↔ Dynamische Stabilisierung der Wirbelsäule, Zugang ventral, 3 Segmente | 7A.74.25 ↔ Fusion von Wirbeln zur Stellungskorrektur, Zugang ventral, 5 Segmente |
| | 7A.74.26 ↔ Fusion von Wirbeln zur Stellungskorrektur, Zugang ventral, 6 Segmente |

Prozedur I09-9

- | | |
|---|--|
| 78.41.30 ↔ Sonstige plastische Rekonstruktion an Skapula, Klavikula, Rippen und Sternum, Implantation von vertikalen expandierbaren prothetischen Titanrippen [VEPTR] | 7A.72.23 ↔ Dynamische Stabilisierung der Wirbelsäule, Zugang ventral, 3 Segmente |
| 7A.71.13 ↔ Fusion von Wirbeln mit Stabilisierung der Wirbelsäule, Zugang dorsal und dorsolateral, 3 Segmente | 7A.72.24 ↔ Dynamische Stabilisierung der Wirbelsäule, Zugang ventral, 4 Segmente |
| 7A.71.14 ↔ Fusion von Wirbeln mit Stabilisierung der Wirbelsäule, Zugang dorsal und dorsolateral, 4 Segmente | 7A.72.25 ↔ Dynamische Stabilisierung der Wirbelsäule, Zugang ventral, 5 Segmente |
| 7A.71.15 ↔ Fusion von Wirbeln mit Stabilisierung der Wirbelsäule, Zugang dorsal und dorsolateral, 5 Segmente | 7A.72.26 ↔ Dynamische Stabilisierung der Wirbelsäule, Zugang ventral, 6 Segmente |
| 7A.71.16 ↔ Fusion von Wirbeln mit Stabilisierung der Wirbelsäule, Zugang dorsal und dorsolateral, 6 Segmente | 7A.74.13 ↔ Fusion von Wirbeln zur Stellungskorrektur, Zugang dorsal und dorsolateral, 3 Segmente |
| 7A.71.26 ↔ Fusion von Wirbeln mit Stabilisierung der Wirbelsäule, Zugang ventral, 6 Segmente | 7A.74.14 ↔ Fusion von Wirbeln zur Stellungskorrektur, Zugang dorsal und dorsolateral, 4 Segmente |
| 7A.72.13 ↔ Dynamische Stabilisierung der Wirbelsäule, Zugang dorsal und dorsolateral, 3 Segmente | 7A.74.15 ↔ Fusion von Wirbeln zur Stellungskorrektur, Zugang dorsal und dorsolateral, 5 Segmente |
| 7A.72.14 ↔ Dynamische Stabilisierung der Wirbelsäule, Zugang dorsal und dorsolateral, 4 Segmente | 7A.74.16 ↔ Fusion von Wirbeln zur Stellungskorrektur, Zugang dorsal und dorsolateral, 6 Segmente |
| 7A.72.15 ↔ Dynamische Stabilisierung der Wirbelsäule, Zugang dorsal und dorsolateral, 5 Segmente | 7A.74.23 ↔ Fusion von Wirbeln zur Stellungskorrektur, Zugang ventral, 3 Segmente |
| 7A.72.16 ↔ Dynamische Stabilisierung der Wirbelsäule, Zugang dorsal und dorsolateral, 6 Segmente | 7A.74.24 ↔ Fusion von Wirbeln zur Stellungskorrektur, Zugang ventral, 4 Segmente |
| | 7A.74.25 ↔ Fusion von Wirbeln zur Stellungskorrektur, Zugang ventral, 5 Segmente |
| | 7A.74.26 ↔ Fusion von Wirbeln zur Stellungskorrektur, Zugang ventral, 6 Segmente |
| | 7A.A2 ↔ Implantation von mitwachsenden oder expandierenden Systemen, Wirbelsäule |

DRG I10**Andere Eingriffe an der Wirbelsäule oder Halotraktion**

Mindestens eine Prozedur in Tabelle I10-3

DRG I10A**Andere Eingriffe an der Wirbelsäule oder Halotraktion mit äusserst schweren CC oder bestimmtem Kombinationseingriff oder Eingriff an mehreren Lokalisationen**

PCCL > 3 oder mindestens eine Prozedur in Tabelle I10-4 und mindestens eine Prozedur in Tabelle I10-5 oder Eingriff an mehreren Lokalisationen

DRG I10B**Andere Eingriffe an der Wirbelsäule mit bestimmtem Eingriff oder Halotraktion oder Alter < 16 Jahre oder komplexe Diagnose**

Mindestens eine Prozedur in Tabelle I10-6 oder Alter < 16 Jahre oder Nebendiagnose in Tabelle I10-1 oder Hauptdiagnose in Tabelle I10-2

DRG I10C**Andere Eingriffe an der Wirbelsäule, Alter > 15 Jahre****Diagnose I10-1**

G04.1	Humane T-Zell-lymphotrope Virus-assoziierte Myelopathie	G82.31	Schlaffe Tetraparese und Tetraplegie: Akute unvollständige Querschnittslähmung nichttraumatischer Genese
G82.00	Schlaffe Paraparese und Paraplegie: Akute komplette Querschnittslähmung nichttraumatischer Genese	G82.32	Schlaffe Tetraparese und Tetraplegie: Chronische komplette Querschnittslähmung
G82.01	Schlaffe Paraparese und Paraplegie: Akute unvollständige Querschnittslähmung nichttraumatischer Genese	G82.33	Schlaffe Tetraparese und Tetraplegie: Chronische unvollständige Querschnittslähmung
G82.02	Schlaffe Paraparese und Paraplegie: Chronische komplette Querschnittslähmung	G82.40	Spastische Tetraparese und Tetraplegie: Akute komplette Querschnittslähmung nichttraumatischer Genese
G82.03	Schlaffe Paraparese und Paraplegie: Chronische unvollständige Querschnittslähmung	G82.41	Spastische Tetraparese und Tetraplegie: Akute unvollständige Querschnittslähmung nichttraumatischer Genese
G82.10	Spastische Paraparese und Paraplegie: Akute komplette Querschnittslähmung nichttraumatischer Genese	G82.42	Spastische Tetraparese und Tetraplegie: Chronische komplette Querschnittslähmung
G82.11	Spastische Paraparese und Paraplegie: Akute unvollständige Querschnittslähmung nichttraumatischer Genese	G82.43	Spastische Tetraparese und Tetraplegie: Chronische unvollständige Querschnittslähmung
G82.12	Spastische Paraparese und Paraplegie: Chronische komplette Querschnittslähmung	G82.50	Tetraparese und Tetraplegie, nicht näher bezeichnet: Akute komplette Querschnittslähmung nichttraumatischer Genese
G82.13	Spastische Paraparese und Paraplegie: Chronische unvollständige Querschnittslähmung	G82.51	Tetraparese und Tetraplegie, nicht näher bezeichnet: Akute unvollständige Querschnittslähmung nichttraumatischer Genese
G82.20	Paraparese und Paraplegie, nicht näher bezeichnet: Akute komplette Querschnittslähmung nichttraumatischer Genese	G82.52	Tetraparese und Tetraplegie, nicht näher bezeichnet: Chronische komplette Querschnittslähmung
G82.21	Paraparese und Paraplegie, nicht näher bezeichnet: Akute unvollständige Querschnittslähmung nichttraumatischer Genese	G82.53	Tetraparese und Tetraplegie, nicht näher bezeichnet: Chronische unvollständige Querschnittslähmung
G82.22	Paraparese und Paraplegie, nicht näher bezeichnet: Chronische komplette Querschnittslähmung	G83.5	Locked-in-Syndrom
G82.23	Paraparese und Paraplegie, nicht näher bezeichnet: Chronische unvollständige Querschnittslähmung	G93.80	Apallisches Syndrom
G82.30	Schlaffe Tetraparese und Tetraplegie: Akute komplette Querschnittslähmung nichttraumatischer Genese	P11.51	Geburtsverletzung der Wirbelsäule und des Rückenmarkes: Mit chronischer Querschnittslähmung
		P91.80	Locked-in-Syndrom und apallisches Syndrom beim Neugeborenen

Diagnose I10-2

C70.1	Bösartige Neubildung: Rückenmarkshäute	C79.5	Sekundäre bösartige Neubildung des Knochens und des Knochenmarkes
C70.9	Bösartige Neubildung: Meningen, nicht näher bezeichnet	D16.41	Gutartige Neubildung des Knochens und des Gelenkknorpels: Kraniofazial
C72.0	Bösartige Neubildung: Rückenmark	D16.6	Gutartige Neubildung des Knochens und des Gelenkknorpels: Wirbelsäule
C72.1	Bösartige Neubildung: Cauda equina	D16.70	Gutartige Neubildung des Knochens und des Gelenkknorpels: Rippen
C76.1	Bösartige Neubildung ungenau bezeichneter Lokalisationen: Thorax	D16.8	Gutartige Neubildung des Knochens und des Gelenkknorpels: Knöchernes Becken
C76.3	Bösartige Neubildung ungenau bezeichneter Lokalisationen: Becken		

D33.4	Gutartige Neubildung: Rückenmark	S22.05	Fraktur eines Brustwirbels: T9 und T10
S12.0	Fraktur des 1. Halswirbels	S22.06	Fraktur eines Brustwirbels: T11 und T12
S12.1	Fraktur des 2. Halswirbels	S22.1	Multiple Frakturen der Brustwirbelsäule
S12.21	Fraktur des 3. Halswirbels	S32.01	Fraktur eines Lendenwirbels: L1
S12.22	Fraktur des 4. Halswirbels	S32.02	Fraktur eines Lendenwirbels: L2
S12.23	Fraktur des 5. Halswirbels	S32.03	Fraktur eines Lendenwirbels: L3
S12.24	Fraktur des 6. Halswirbels	S32.04	Fraktur eines Lendenwirbels: L4
S12.25	Fraktur des 7. Halswirbels	S32.05	Fraktur eines Lendenwirbels: L5
S12.7	Multiple Frakturen der Halswirbelsäule	S32.1	Fraktur des Os sacrum
S22.01	Fraktur eines Brustwirbels: T1 und T2	S32.2	Fraktur des Os coccygis
S22.02	Fraktur eines Brustwirbels: T3 und T4	S32.7	Multiple Frakturen mit Beteiligung der Lendenwirbelsäule und des Beckens
S22.03	Fraktur eines Brustwirbels: T5 und T6		
S22.04	Fraktur eines Brustwirbels: T7 und T8		

Prozedur I10-3

02.94 ‡↔	Einsetzen oder Ersetzen von Crutchfield-Klemme oder Halotraktion	03.05.22 ↔	Inzision des Rückenmarks und der Rückenmarkshäute zur Entleerung eines subduralen Hämatoms oder Empyems
03.03.09 ↔	Laminotomie, Laminektomie und Laminoplastik, sonstige	03.05.23 ↔	Inzision des Rückenmarks und der Rückenmarkshäute zur Entleerung eines intramedullären Hämatoms oder Abszesses
03.03.11 ↔	Laminotomie, 1 Segment	03.09 ↔	Exploration und Dekompression an Strukturen des Spinalkanals, sonstige
03.03.12 ↔	Laminotomie, 2 Segmente	03.1 ↔	Durchtrennung einer intraspinalen Nervenwurzel
03.03.13 ↔	Laminotomie, 3 Segmente	03.32.09 ↔	Biopsie an Rückenmark oder Rückenmarkshäuten, sonstige
03.03.14 ↔	Laminotomie, 4 Segmente	03.32.11 ↔	Geschlossene Biopsie am Rückenmark
03.03.15 ↔	Laminotomie, 5 Segmente	03.32.12 ↔	Geschlossene Biopsie an Rückenmarkshäuten
03.03.16 ↔	Laminotomie, 6 Segmente	03.32.21 ↔	Offene Biopsie am Rückenmark
03.03.17 ↔	Laminotomie, 7 Segmente	03.32.22 ↔	Offene Biopsie an Rückenmarkshäuten
03.03.18 ↔	Laminotomie, 8 Segmente	03.4X.10 ↔	Exzision oder Destruktion von Tumorgewebe an Rückenmark (intramedullär)
03.03.1A ↔	Laminotomie, 9 Segmente	03.4X.11 ↔	Exzision oder Destruktion von Tumorgewebe an Rückenmarkshäuten und Knochen
03.03.1B ↔	Laminotomie, 10 und mehr Segmente	03.4X.12 ↔	Exzision oder Destruktion von Tumorgewebe an intraspinalen Nervenwurzeln und Ganglien
03.03.21 ↔	Hemilaminektomie, 1 Segment	03.4X.19 ↔	Exzision oder Destruktion von Tumorgewebe an Rückenmark oder Rückenmarkshäuten, sonstige
03.03.22 ↔	Hemilaminektomie, 2 Segmente	03.4X.20 ↔	Exzision oder Destruktion einer sonstigen Läsion an Rückenmark (intramedullär)
03.03.23 ↔	Hemilaminektomie, 3 Segmente	03.4X.21 ↔	Exzision oder Destruktion einer sonstigen Läsion an Rückenmarkshäuten
03.03.24 ↔	Hemilaminektomie, 4 Segmente	03.4X.22 ↔	Exzision oder Destruktion einer sonstigen Läsion an intraspinalen Nervenwurzeln und Ganglien
03.03.25 ↔	Hemilaminektomie, 5 Segmente	03.4X.29 ↔	Exzision oder Destruktion einer sonstigen Läsion an Rückenmark oder Rückenmarkshäuten, sonstige
03.03.26 ↔	Hemilaminektomie, 6 Segmente	03.4X.99 ↔	Exzision oder Destruktion einer Läsion an Rückenmark oder Rückenmarkshäuten, sonstige
03.03.27 ↔	Hemilaminektomie, 7 Segmente	03.51 ↔	Plastische Rekonstruktion an einer spinalen Meningozele
03.03.28 ↔	Hemilaminektomie, 8 Segmente	03.52 ↔	Plastische Rekonstruktion an einer spinalen Myelomenigozele
03.03.2A ↔	Hemilaminektomie, 9 Segmente	03.59.10 ↔	Sonstige plastische Rekonstruktion und Operationen an Strukturen des Spinalkanals, Verschluss einer Diastematomyelie
03.03.2B ↔	Hemilaminektomie, 10 und mehr Segmente	03.59.11 ↔	Sonstige plastische Rekonstruktion und Operationen an Strukturen des Spinalkanals, Durchtrennung eines Filum terminale
03.03.31 ↔	Laminektomie, 1 Segment	03.59.12 ↔	Sonstige plastische Rekonstruktion und Operationen an Strukturen des Spinalkanals, Verschluss einer spinalen Fistel
03.03.32 ↔	Laminektomie, 2 Segmente	03.59.13 ↔	Sonstige plastische Rekonstruktion und Operationen an Strukturen des Spinalkanals, Spinale Duraplastik
03.03.33 ↔	Laminektomie, 3 Segmente	03.59.99 ↔	Sonstige plastische Rekonstruktion und Operationen an Strukturen des Spinalkanals, sonstige
03.03.34 ↔	Laminektomie, 4 Segmente	03.6 ↔	Lösung von Adhäsionen an Rückenmark und Nervenwurzeln
03.03.35 ↔	Laminektomie, 5 Segmente	03.79 ↔	Shunt am Spinalkanal, sonstige
03.03.36 ↔	Laminektomie, 6 Segmente		
03.03.37 ↔	Laminektomie, 7 Segmente		
03.03.38 ↔	Laminektomie, 8 Segmente		
03.03.3A ↔	Laminektomie, 9 Segmente		
03.03.3B ↔	Laminektomie, 10 und mehr Segmente		
03.03.41 ↔	Laminoplastik, 1 Segment		
03.03.42 ↔	Laminoplastik, 2 Segmente		
03.03.43 ↔	Laminoplastik, 3 Segmente		
03.03.44 ↔	Laminoplastik, 4 Segmente		
03.03.45 ↔	Laminoplastik, 5 Segmente		
03.03.46 ↔	Laminoplastik, 6 Segmente		
03.03.47 ↔	Laminoplastik, 7 Segmente		
03.03.48 ↔	Laminoplastik, 8 Segmente		
03.03.4A ↔	Laminoplastik, 9 Segmente		
03.03.4B ↔	Laminoplastik, 10 und mehr Segmente		
03.05.11 ↔	Inzision des Spinalkanals zur Drainage epiduraler Flüssigkeit		
03.05.12 ↔	Inzision des Rückenmarks und der Rückenmarkshäute zur Drainage subduraler Flüssigkeit		
03.05.13 ↔	Inzision des Rückenmarks und der Rückenmarkshäute zur Drainage intramedullärer Flüssigkeit		
03.05.21 ↔	Inzision des Spinalkanals zur Entleerung eines epiduralen Hämatoms oder Empyems		

03.93.10 ↔	Implantation oder Wechsel der Elektrode(n) eines temporären epiduralen Neurostimulators, Einzelelektrodensystems, Teststimulation	7A.28.21 ↔	Osteotomie an der Wirbelsäule, Grad II
03.93.11 ↔	Implantation oder Wechsel der Elektrode(n) eines temporären epiduralen Neurostimulators, Mehrelektrodensystems, Teststimulation	7A.28.31 ↔	Osteotomie an der Wirbelsäule, Grad III
03.93.20 ↔	Implantation oder Wechsel der Elektrode(n) eines permanenten epiduralen Neurostimulators, Einzelelektrodensystems, Dauerstimulation, perkutan	7A.28.41 ↔	Osteotomie an der Wirbelsäule, Grad IV
03.93.21 ↔	Implantation oder Wechsel der Elektrode(n) eines permanenten epiduralen Neurostimulators, Mehrelektrodensystems, Dauerstimulation, perkutan	7A.28.51 ↔	Osteotomie an der Wirbelsäule, Grad V
03.93.22 ↔	Implantation oder Wechsel der Elektrode(n) eines permanenten epiduralen Neurostimulators, Einzelelektrodensystems, Dauerstimulation, offen chirurgisch	7A.28.61 ↔	Osteotomie an der Wirbelsäule, Grad VI
03.93.23 ↔	Implantation oder Wechsel der Elektrode(n) eines permanenten epiduralen Neurostimulators, Mehrelektrodensystems, Dauerstimulation, offen chirurgisch	7A.29 ↔	Inzision und Exzision von Knochen und Gelenken der Wirbelsäule, sonstige
03.93.30 ↔	Implantation oder Wechsel einer subduralen Elektrode zur Vorderwurzelstimulation	7A.31 ↔	Destruktion von Bandscheibengewebe
03.93.99 ↔	Implantation oder Wechsel der Elektrode(n) eines spinalen Neurostimulators, sonstige	7A.32.11 ↔	Exzision einer Bandscheibe
03.97 ↔	Revision eines Shunts an den Rückenmarkshäuten	7A.32.12 ↔	Exzision von zwei Bandscheiben
03.98 ↔	Entfernen eines Shunts von den Rückenmarkshäuten	7A.32.13 ↔	Exzision von drei und mehr Bandscheiben
03.99.09 ↔	Sonstige Operation an Rückenmark und Strukturen des Spinalkanals, sonstige	7A.39 ↔	Eingriffe an der Bandscheibe, sonstige
03.99.10 ↔	Operation an intraspinalen Blutgefäßen (z.B. Ligatur, Destruktion, Resektion)	7A.3A ↔	Diskusrekonstruktion mittels zellbasiertem Bandscheibenersatz
03.99.19 ↔	Operation an intraspinalen Blutgefäßen, sonstige	7A.42.11 ↔	Osteosynthese einzelner Wirbel, 1 Wirbel
03.99.20 ↔	Operation am spinalen Liquorsystem, Anlegen eines subkutanen Reservoirs am spinalen Liquorsystem	7A.42.12 ↔	Osteosynthese einzelner Wirbel, 2 Wirbel
03.99.21 ↔	Operation am spinalen Liquorsystem, Revision eines subkutanen Reservoirs, eines Katheters oder einer Medikamentenpumpe zur intrathekalen und epiduralen Infusion	7A.42.13 ↔	Osteosynthese einzelner Wirbel, 3 Wirbel
03.99.22 ↔	Operation am spinalen Liquorsystem, Entfernung eines subkutanen Reservoirs am spinalen Liquorsystem	7A.42.14 ↔	Osteosynthese einzelner Wirbel, 4 und mehr Wirbel
03.99.29 ↔	Operationen am spinalen Liquorsystem, sonstige	7A.43.11 ↔	Vertebroplastie, 1 Wirbelkörper
03.99.30 ↔	Revision ohne Ersatz der Elektrode(n) eines epiduralen Neurostimulators, Stabelektrode, Einzelelektrodensystem	7A.43.12 ↔	Vertebroplastie, 2 Wirbelkörper
03.99.31 ↔	Revision ohne Ersatz der Elektrode(n) eines epiduralen Neurostimulators, Stabelektrode, Mehrelektrodensystem	7A.43.13 ↔	Vertebroplastie, 3 Wirbelkörper
03.99.32 ↔	Revision ohne Ersatz der Elektrode(n) eines epiduralen Neurostimulators, Plattenelektrode, Einzelelektrodensystem	7A.43.14 ↔	Vertebroplastie, 4 und mehr Wirbelkörper
03.99.33 ↔	Revision ohne Ersatz der Elektrode(n) eines epiduralen Neurostimulators, Plattenelektrode, Mehrelektrodensystem	7A.44.21 ↔	Kyphoplastie mit Wirbelkörperaufrichtung durch aufblähbaren Ballon, 1 Wirbelkörper
03.99.34 ↔	Revision ohne Ersatz der Elektrode(n) eines Vorderwurzel-Neurostimulators	7A.44.22 ↔	Kyphoplastie mit Wirbelkörperaufrichtung durch aufblähbaren Ballon, 2 Wirbelkörper
03.99.40 ↔	Revision ohne Ersatz eines Katheters zur intrathekalen und epiduralen Infusion	7A.44.23 ↔	Kyphoplastie mit Wirbelkörperaufrichtung durch aufblähbaren Ballon, 3 Wirbelkörper
33.34.10 ↔	Thorakoplastik, partiell	7A.44.24 ↔	Kyphoplastie mit Wirbelkörperaufrichtung durch aufblähbaren Ballon, 4 Wirbelkörper und mehr
33.34.20 ↔	Thorakoplastik, komplett	7A.44.31 ↔	Kyphoplastie mit Wirbelkörperaufrichtung durch aufrichtbares Implantat, 1 Wirbelkörper
33.34.99 ↔	Thorakoplastik, sonstige	7A.44.32 ↔	Kyphoplastie mit Wirbelkörperaufrichtung durch aufrichtbares Implantat, 2 Wirbelkörper
78.49.00 ↔	Sonstige plastische Rekonstruktion an anderen näher bezeichneten Knochen, ausser Gesichtsschädelknochen, n.n.bez.	7A.44.33 ↔	Kyphoplastie mit Wirbelkörperaufrichtung durch aufrichtbares Implantat, 3 Wirbelkörper
78.49.09 ↔	Sonstige plastische Rekonstruktion an anderen näher bezeichneten Knochen, ausser Gesichtsschädelknochen, sonstige	7A.44.34 ↔	Kyphoplastie mit Wirbelkörperaufrichtung durch aufrichtbares Implantat, 4 Wirbelkörper und mehr
7A.12.21 ↔	Gelenkbiopsie an der Wirbelsäule	7A.44.91 ↔	Kyphoplastie durch sonstige Vorrichtung zur Wirbelkörperaufrichtung, 1 Wirbelkörper
7A.21 ↔	Débridement an der Wirbelsäule	7A.44.92 ↔	Kyphoplastie durch sonstige Vorrichtung zur Wirbelkörperaufrichtung, 2 Wirbelkörper
7A.27 ↔	Densresektion	7A.44.93 ↔	Kyphoplastie durch sonstige Vorrichtung zur Wirbelkörperaufrichtung, 3 Wirbelkörper
7A.28.11 ↔	Osteotomie an der Wirbelsäule, Grad I	7A.44.94 ↔	Kyphoplastie durch sonstige Vorrichtung zur Wirbelkörperaufrichtung, 4 Wirbelkörper und mehr
		7A.51.13 ↔	Knochentransplantation an der Wirbelsäule, gefäßgestielt ohne mikrovaskuläre Anastomose
		7A.61.31 ↔	Entfernen partielle Bandscheibenprothese
		7A.61.41 ↔	Revision ohne Ersatz partielle Bandscheibenprothese
		7A.62.31 ↔	Entfernen totale Bandscheibenprothese
		7A.62.41 ↔	Revision ohne Ersatz, totale Bandscheibenprothese
		7A.63.11 ↔	Implantation Wirbelkörperersatz
		7A.63.21 ↔	Implantation Wirbelkörperersatz bei einem Wechsel
		7A.63.31 ↔	Entfernen Wirbelkörperersatz
		7A.63.41 ↔	Revision ohne Ersatz, Wirbelkörperersatz
		7A.64.11 ↔	Implantation Wirbelkörperersatzprothese
		7A.64.21 ↔	Implantation Wirbelkörperersatzprothese bei einem Prothesenwechsel
		7A.64.31 ↔	Entfernen Wirbelkörperersatzprothese
		7A.64.41 ↔	Revision ohne Ersatz, Wirbelkörperersatzprothese
		7A.65.11 ↔	Implantation interkorporelles Implantat
		7A.65.21 ↔	Implantation interkorporelles Implantat bei einem Implantatwechsel
		7A.65.31 ↔	Entfernen interkorporelles Implantat
		7A.65.41 ↔	Revision ohne Ersatz, interkorporelles Implantat
		7A.66.11 ↔	Implantation Facettengelenkprothese
		7A.66.21 ↔	Implantation Facettengelenkprothese bei einem Prothesenwechsel
		7A.66.31 ↔	Entfernen Facettengelenkprothese
		7A.66.41 ↔	Revision ohne Ersatz, Facettengelenkprothese

7A.67.11 ↔	Implantation interspinöses Implantat	7A.73.26 ↔	Nicht-dynamische Stabilisierung der Wirbelsäule durch Osteosynthese ohne Fusion der Wirbel, Zugang ventral, 6 Segmente
7A.67.21 ↔	Implantation interspinöses Implantat bei einem Prothesenwechsel	7A.73.27 ↔	Nicht-dynamische Stabilisierung der Wirbelsäule durch Osteosynthese ohne Fusion der Wirbel, Zugang ventral, 7 Segmente
7A.67.31 ↔	Entfernen interspinöses Implantat	7A.73.28 ↔	Nicht-dynamische Stabilisierung der Wirbelsäule durch Osteosynthese ohne Fusion der Wirbel, Zugang ventral, 8 Segmente
7A.67.41 ↔	Revision ohne Ersatz, interspinöses Implantat	7A.73.2A ↔	Nicht-dynamische Stabilisierung der Wirbelsäule durch Osteosynthese ohne Fusion der Wirbel, Zugang ventral, 9 Segmente
7A.71.21 ↔	Fusion von Wirbeln mit Stabilisierung der Wirbelsäule, Zugang ventral, 1 Segment	7A.73.2B ↔	Nicht-dynamische Stabilisierung der Wirbelsäule durch Osteosynthese ohne Fusion der Wirbel, Zugang ventral, 10 Segmente
7A.72.11 ↔	Dynamische Stabilisierung der Wirbelsäule, Zugang dorsal und dorsolateral, 1 Segment	7A.73.2C ↔	Nicht-dynamische Stabilisierung der Wirbelsäule durch Osteosynthese ohne Fusion der Wirbel, Zugang ventral, 11 Segmente
7A.72.21 ↔	Dynamische Stabilisierung der Wirbelsäule, Zugang ventral, 1 Segment	7A.73.2D ↔	Nicht-dynamische Stabilisierung der Wirbelsäule durch Osteosynthese ohne Fusion der Wirbel, Zugang ventral, 12 Segmente
7A.73.11 ↔	Nicht-dynamische Stabilisierung der Wirbelsäule durch Osteosynthese ohne Fusion der Wirbel, Zugang dorsal und dorsolateral, 1 Segment	7A.73.2E ↔	Nicht-dynamische Stabilisierung der Wirbelsäule durch Osteosynthese ohne Fusion der Wirbel, Zugang ventral, 13 Segmente
7A.73.12 ↔	Nicht-dynamische Stabilisierung der Wirbelsäule durch Osteosynthese ohne Fusion der Wirbel, Zugang dorsal und dorsolateral, 2 Segmente	7A.73.2F ↔	Nicht-dynamische Stabilisierung der Wirbelsäule durch Osteosynthese ohne Fusion der Wirbel, Zugang ventral, 14 und mehr Segmente
7A.73.13 ↔	Nicht-dynamische Stabilisierung der Wirbelsäule durch Osteosynthese ohne Fusion der Wirbel, Zugang dorsal und dorsolateral, 3 Segmente	7A.74.11 ↔	Fusion von Wirbeln zur Stellungskorrektur, Zugang dorsal und dorsolateral, 1 Segment
7A.73.14 ↔	Nicht-dynamische Stabilisierung der Wirbelsäule durch Osteosynthese ohne Fusion der Wirbel, Zugang dorsal und dorsolateral, 4 Segmente	7A.74.12 ↔	Fusion von Wirbeln zur Stellungskorrektur, Zugang dorsal und dorsolateral, 2 Segmente
7A.73.15 ↔	Nicht-dynamische Stabilisierung der Wirbelsäule durch Osteosynthese ohne Fusion der Wirbel, Zugang dorsal und dorsolateral, 5 Segmente	7A.74.21 ↔	Fusion von Wirbeln zur Stellungskorrektur, Zugang ventral, 1 Segment
7A.73.16 ↔	Nicht-dynamische Stabilisierung der Wirbelsäule durch Osteosynthese ohne Fusion der Wirbel, Zugang dorsal und dorsolateral, 6 Segmente	7A.74.22 ↔	Fusion von Wirbeln zur Stellungskorrektur, Zugang ventral, 2 Segmente
7A.73.17 ↔	Nicht-dynamische Stabilisierung der Wirbelsäule durch Osteosynthese ohne Fusion der Wirbel, Zugang dorsal und dorsolateral, 7 Segmente	7A.79 ↔	Stabilisierung der Wirbelsäule und Stellungskorrektur, sonstige
7A.73.18 ↔	Nicht-dynamische Stabilisierung der Wirbelsäule durch Osteosynthese ohne Fusion der Wirbel, Zugang dorsal und dorsolateral, 8 Segmente	7A.81 ↔	Revision ohne Ersatz von Osteosynthesematerial, Wirbelsäule
7A.73.1A ↔	Nicht-dynamische Stabilisierung der Wirbelsäule durch Osteosynthese ohne Fusion der Wirbel, Zugang dorsal und dorsolateral, 9 Segmente	7A.83 ↔	Revision ohne Ersatz von mitwachsenden oder expandierenden Systemen, Wirbelsäule
7A.73.1B ↔	Nicht-dynamische Stabilisierung der Wirbelsäule durch Osteosynthese ohne Fusion der Wirbel, Zugang dorsal und dorsolateral, 10 Segmente	7A.85 ↔	Revision ohne Ersatz von externen Fixationsvorrichtungen, Wirbelsäule
7A.73.1C ↔	Nicht-dynamische Stabilisierung der Wirbelsäule durch Osteosynthese ohne Fusion der Wirbel, Zugang dorsal und dorsolateral, 11 Segmente	7A.89 ↔	Revision ohne Ersatz und Entfernen von Osteosynthesematerial und weiterer Vorrichtungen, Wirbelsäule, sonstige
7A.73.1D ↔	Nicht-dynamische Stabilisierung der Wirbelsäule durch Osteosynthese ohne Fusion der Wirbel, Zugang dorsal und dorsolateral, 12 Segmente	7A.A3 ↔	Anbringen einer externen Fixationsvorrichtung an der Wirbelsäule
7A.73.1E ↔	Nicht-dynamische Stabilisierung der Wirbelsäule durch Osteosynthese ohne Fusion der Wirbel, Zugang dorsal und dorsolateral, 13 Segmente	7A.A4.11 ↔	Verwendetes Osteosynthesematerial, Wirbelsäule, Platte(n), Hakenplatte(n)
7A.73.1F ↔	Nicht-dynamische Stabilisierung der Wirbelsäule durch Osteosynthese ohne Fusion der Wirbel, Zugang dorsal und dorsolateral, 14 und mehr Segmente	7A.A4.12 ↔	Verwendetes Osteosynthesematerial, Wirbelsäule, Klammer(n)
7A.73.21 ↔	Nicht-dynamische Stabilisierung der Wirbelsäule durch Osteosynthese ohne Fusion der Wirbel, Zugang ventral, 1 Segment	7A.A4.13 ↔	Verwendetes Osteosynthesematerial, Wirbelsäule, Schraube(n)
7A.73.22 ↔	Nicht-dynamische Stabilisierung der Wirbelsäule durch Osteosynthese ohne Fusion der Wirbel, Zugang ventral, 2 Segmente	7A.A4.14 ↔	Verwendetes Osteosynthesematerial, Wirbelsäule, Kirschner-Draht, Zuggurtung, Cerclage
7A.73.23 ↔	Nicht-dynamische Stabilisierung der Wirbelsäule durch Osteosynthese ohne Fusion der Wirbel, Zugang ventral, 3 Segmente	7A.A4.15 ↔	Verwendetes Osteosynthesematerial, Wirbelsäule, Schrauben-Stab-System
7A.73.24 ↔	Nicht-dynamische Stabilisierung der Wirbelsäule durch Osteosynthese ohne Fusion der Wirbel, Zugang ventral, 4 Segmente	7A.A4.16 ↔	Verwendetes Osteosynthesematerial, Wirbelsäule, Schrauben-Platten-System
7A.73.25 ↔	Nicht-dynamische Stabilisierung der Wirbelsäule durch Osteosynthese ohne Fusion der Wirbel, Zugang ventral, 5 Segmente	7A.A4.19 ↔	Verwendetes Osteosynthesematerial, Wirbelsäule, sonstige
		7A.A6 ↔	Verwenden von Pedikelschraube(n) an der Wirbelsäule
		80.89.21 ↔	Débridement am Iliosakralgelenk
		80.89.22 ↔	Zystenexstirpation am Iliosakralgelenk
		80.89.29 ↔	Sonstige lokale Exzision oder Destruktion am Iliosakralgelenk
		93.41 †↔	Wirbelsäulentraktion durch Vorrichtung am Schädel

Prozedur I10-4

03.04.12 †↔	Zugang zum kraniozervikalen Übergang, dorsal und dorsolateral	7A.73.15 ↔	Nicht-dynamische Stabilisierung der Wirbelsäule durch Osteosynthese ohne Fusion der Wirbel, Zugang dorsal und dorsolateral, 5 Segmente
03.04.21 †↔	Zugang zur Halswirbelsäule, dorsal und dorsolateral, 1 Segment	7A.73.16 ↔	Nicht-dynamische Stabilisierung der Wirbelsäule durch Osteosynthese ohne Fusion der Wirbel, Zugang dorsal und dorsolateral, 6 Segmente
03.04.22 †↔	Zugang zur Halswirbelsäule, dorsal und dorsolateral, 2 Segmente	7A.73.17 ↔	Nicht-dynamische Stabilisierung der Wirbelsäule durch Osteosynthese ohne Fusion der Wirbel, Zugang dorsal und dorsolateral, 7 Segmente
03.04.23 †↔	Zugang zur Halswirbelsäule, dorsal und dorsolateral, 3 und mehr Segmente	7A.73.18 ↔	Nicht-dynamische Stabilisierung der Wirbelsäule durch Osteosynthese ohne Fusion der Wirbel, Zugang dorsal und dorsolateral, 8 Segmente
03.04.31 †↔	Zugang zur Brustwirbelsäule, dorsal und dorsolateral, 1 Segment	7A.73.1A ↔	Nicht-dynamische Stabilisierung der Wirbelsäule durch Osteosynthese ohne Fusion der Wirbel, Zugang dorsal und dorsolateral, 9 Segmente
03.04.32 †↔	Zugang zur Brustwirbelsäule, dorsal und dorsolateral, 2 Segmente	7A.73.1B ↔	Nicht-dynamische Stabilisierung der Wirbelsäule durch Osteosynthese ohne Fusion der Wirbel, Zugang dorsal und dorsolateral, 10 Segmente
03.04.33 †↔	Zugang zur Brustwirbelsäule, dorsal und dorsolateral, 3 und mehr Segmente	7A.73.1C ↔	Nicht-dynamische Stabilisierung der Wirbelsäule durch Osteosynthese ohne Fusion der Wirbel, Zugang dorsal und dorsolateral, 11 Segmente
03.04.41 †↔	Zugang zur Lendenwirbelsäule, dorsal und dorsolateral, 1 Segment	7A.73.1D ↔	Nicht-dynamische Stabilisierung der Wirbelsäule durch Osteosynthese ohne Fusion der Wirbel, Zugang dorsal und dorsolateral, 12 Segmente
03.04.42 †↔	Zugang zur Lendenwirbelsäule, dorsal und dorsolateral, 2 Segmente	7A.73.1E ↔	Nicht-dynamische Stabilisierung der Wirbelsäule durch Osteosynthese ohne Fusion der Wirbel, Zugang dorsal und dorsolateral, 13 Segmente
03.04.43 †↔	Zugang zur Lendenwirbelsäule, dorsal und dorsolateral, 3 und mehr Segmente	7A.73.1F ↔	Nicht-dynamische Stabilisierung der Wirbelsäule durch Osteosynthese ohne Fusion der Wirbel, Zugang dorsal und dorsolateral, 14 und mehr Segmente
03.04.51 †↔	Zugang zum Os sacrum und Os coccygis, dorsal	7A.74.11 ↔	Fusion von Wirbeln zur Stellungskorrektur, Zugang dorsal und dorsolateral, 1 Segment
7A.72.11 ↔	Dynamische Stabilisierung der Wirbelsäule, Zugang dorsal und dorsolateral, 1 Segment	7A.74.12 ↔	Fusion von Wirbeln zur Stellungskorrektur, Zugang dorsal und dorsolateral, 2 Segmente
7A.73.11 ↔	Nicht-dynamische Stabilisierung der Wirbelsäule durch Osteosynthese ohne Fusion der Wirbel, Zugang dorsal und dorsolateral, 1 Segment		
7A.73.12 ↔	Nicht-dynamische Stabilisierung der Wirbelsäule durch Osteosynthese ohne Fusion der Wirbel, Zugang dorsal und dorsolateral, 2 Segmente		
7A.73.13 ↔	Nicht-dynamische Stabilisierung der Wirbelsäule durch Osteosynthese ohne Fusion der Wirbel, Zugang dorsal und dorsolateral, 3 Segmente		
7A.73.14 ↔	Nicht-dynamische Stabilisierung der Wirbelsäule durch Osteosynthese ohne Fusion der Wirbel, Zugang dorsal und dorsolateral, 4 Segmente		

Prozedur I10-5

03.04.11 †↔	Zugang zum kraniozervikalen Übergang, transoral	7A.73.25 ↔	Nicht-dynamische Stabilisierung der Wirbelsäule durch Osteosynthese ohne Fusion der Wirbel, Zugang ventral, 5 Segmente
03.04.24 †↔	Zugang zur Halswirbelsäule, ventral, 1 Segment	7A.73.26 ↔	Nicht-dynamische Stabilisierung der Wirbelsäule durch Osteosynthese ohne Fusion der Wirbel, Zugang ventral, 6 Segmente
03.04.25 †↔	Zugang zur Halswirbelsäule, ventral, 2 Segmente	7A.73.27 ↔	Nicht-dynamische Stabilisierung der Wirbelsäule durch Osteosynthese ohne Fusion der Wirbel, Zugang ventral, 7 Segmente
03.04.26 †↔	Zugang zur Halswirbelsäule, ventral, 3 und mehr Segmente	7A.73.28 ↔	Nicht-dynamische Stabilisierung der Wirbelsäule durch Osteosynthese ohne Fusion der Wirbel, Zugang ventral, 8 Segmente
03.04.34 †↔	Zugang zur Brustwirbelsäule, ventral, 1 Segment	7A.73.2A ↔	Nicht-dynamische Stabilisierung der Wirbelsäule durch Osteosynthese ohne Fusion der Wirbel, Zugang ventral, 9 Segmente
03.04.35 †↔	Zugang zur Brustwirbelsäule, ventral, 2 Segmente	7A.73.2B ↔	Nicht-dynamische Stabilisierung der Wirbelsäule durch Osteosynthese ohne Fusion der Wirbel, Zugang ventral, 10 Segmente
03.04.36 †↔	Zugang zur Brustwirbelsäule, ventral, 3 und mehr Segmente	7A.73.2C ↔	Nicht-dynamische Stabilisierung der Wirbelsäule durch Osteosynthese ohne Fusion der Wirbel, Zugang ventral, 11 Segmente
03.04.44 †↔	Zugang zur Lendenwirbelsäule, ventral 1 Segment	7A.73.2D ↔	Nicht-dynamische Stabilisierung der Wirbelsäule durch Osteosynthese ohne Fusion der Wirbel, Zugang ventral, 12 Segmente
03.04.45 †↔	Zugang zur Lendenwirbelsäule, ventral 2 Segmente	7A.73.2E ↔	Nicht-dynamische Stabilisierung der Wirbelsäule durch Osteosynthese ohne Fusion der Wirbel, Zugang ventral, 13 Segmente
03.04.46 †↔	Zugang zur Lendenwirbelsäule, ventral 3 und mehr Segmente	7A.73.2F ↔	Nicht-dynamische Stabilisierung der Wirbelsäule durch Osteosynthese ohne Fusion der Wirbel, Zugang ventral, 14 und mehr Segmente
03.04.52 †↔	Zugang zum Os sacrum und Os coccygis, ventral		
7A.71.21 ↔	Fusion von Wirbeln mit Stabilisierung der Wirbelsäule, Zugang ventral, 1 Segment		
7A.72.21 ↔	Dynamische Stabilisierung der Wirbelsäule, Zugang ventral, 1 Segment		
7A.73.21 ↔	Nicht-dynamische Stabilisierung der Wirbelsäule durch Osteosynthese ohne Fusion der Wirbel, Zugang ventral, 1 Segment		
7A.73.22 ↔	Nicht-dynamische Stabilisierung der Wirbelsäule durch Osteosynthese ohne Fusion der Wirbel, Zugang ventral, 2 Segmente		
7A.73.23 ↔	Nicht-dynamische Stabilisierung der Wirbelsäule durch Osteosynthese ohne Fusion der Wirbel, Zugang ventral, 3 Segmente		
7A.73.24 ↔	Nicht-dynamische Stabilisierung der Wirbelsäule durch Osteosynthese ohne Fusion der Wirbel, Zugang ventral, 4 Segmente		

- 7A.74.21 ↔ Fusion von Wirbeln zur Stellungskorrektur, Zugang ventral, 1 Segment
- 7A.74.22 ↔ Fusion von Wirbeln zur Stellungskorrektur, Zugang ventral, 2 Segmente

Prozedur I10-6

- 02.94 ‡↔ Einsetzen oder Ersetzen von Crutchfield-Klemme oder Halotraktion
- 03.03.13 ↔ Laminotomie, 3 Segmente
- 03.03.14 ↔ Laminotomie, 4 Segmente
- 03.03.15 ↔ Laminotomie, 5 Segmente
- 03.03.16 ↔ Laminotomie, 6 Segmente
- 03.03.17 ↔ Laminotomie, 7 Segmente
- 03.03.18 ↔ Laminotomie, 8 Segmente
- 03.03.1A ↔ Laminotomie, 9 Segmente
- 03.03.1B ↔ Laminotomie, 10 und mehr Segmente
- 03.03.23 ↔ Hemilaminektomie, 3 Segmente
- 03.03.24 ↔ Hemilaminektomie, 4 Segmente
- 03.03.25 ↔ Hemilaminektomie, 5 Segmente
- 03.03.26 ↔ Hemilaminektomie, 6 Segmente
- 03.03.27 ↔ Hemilaminektomie, 7 Segmente
- 03.03.28 ↔ Hemilaminektomie, 8 Segmente
- 03.03.2A ↔ Hemilaminektomie, 9 Segmente
- 03.03.2B ↔ Hemilaminektomie, 10 und mehr Segmente
- 03.03.33 ↔ Laminektomie, 3 Segmente
- 03.03.34 ↔ Laminektomie, 4 Segmente
- 03.03.35 ↔ Laminektomie, 5 Segmente
- 03.03.36 ↔ Laminektomie, 6 Segmente
- 03.03.37 ↔ Laminektomie, 7 Segmente
- 03.03.38 ↔ Laminektomie, 8 Segmente
- 03.03.3A ↔ Laminektomie, 9 Segmente
- 03.03.3B ↔ Laminektomie, 10 und mehr Segmente
- 03.03.43 ↔ Laminoplastik, 3 Segmente
- 03.03.44 ↔ Laminoplastik, 4 Segmente
- 03.03.45 ↔ Laminoplastik, 5 Segmente
- 03.03.46 ↔ Laminoplastik, 6 Segmente
- 03.03.47 ↔ Laminoplastik, 7 Segmente
- 03.03.48 ↔ Laminoplastik, 8 Segmente
- 03.03.4A ↔ Laminoplastik, 9 Segmente
- 03.03.4B ↔ Laminoplastik, 10 und mehr Segmente
- 03.05.13 ↔ Inzision des Rückenmarks und der Rückenmarkhäute zur Drainage intramedullärer Flüssigkeit
- 03.05.23 ↔ Inzision des Rückenmarks und der Rückenmarkhäute zur Entleerung eines intramedullären Hämatoms oder Abszesses
- 03.4X.10 ↔ Exzision oder Destruktion von Tumorgewebe an Rückenmark (intramedullär)
- 03.4X.11 ↔ Exzision oder Destruktion von Tumorgewebe an Rückenmarkshäuten und Knochen
- 03.4X.12 ↔ Exzision oder Destruktion von Tumorgewebe an intraspinalen Nervenwurzeln und Ganglien
- 03.4X.20 ↔ Exzision oder Destruktion einer sonstigen Läsion an Rückenmark (intramedullär)
- 03.51 ↔ Plastische Rekonstruktion an einer spinalen Meningozele
- 03.52 ↔ Plastische Rekonstruktion an einer spinalen Myelomeningozele
- 03.59.10 ↔ Sonstige plastische Rekonstruktion und Operationen an Strukturen des Spinalkanals, Verschluss einer Diastematomyelie
- 03.59.11 ↔ Sonstige plastische Rekonstruktion und Operationen an Strukturen des Spinalkanals, Durchtrennung eines Filum terminale
- 7A.28.51 ↔ Osteotomie an der Wirbelsäule, Grad V
- 7A.28.61 ↔ Osteotomie an der Wirbelsäule, Grad VI
- 7A.44.23 ↔ Kyphoplastie mit Wirbelkörperaufrichtung durch aufblähbaren Ballon, 3 Wirbelkörper
- 7A.44.24 ↔ Kyphoplastie mit Wirbelkörperaufrichtung durch aufblähbaren Ballon, 4 Wirbelkörper und mehr
- 7A.44.33 ↔ Kyphoplastie mit Wirbelkörperaufrichtung durch aufrichtbares Implantat, 3 Wirbelkörper
- 7A.44.34 ↔ Kyphoplastie mit Wirbelkörperaufrichtung durch aufrichtbares Implantat, 4 Wirbelkörper und mehr
- 7A.44.93 ↔ Kyphoplastie durch sonstige Vorrichtung zur Wirbelkörperaufrichtung, 3 Wirbelkörper
- 7A.44.94 ↔ Kyphoplastie durch sonstige Vorrichtung zur Wirbelkörperaufrichtung, 4 Wirbelkörper und mehr
- 7A.71.21 ↔ Fusion von Wirbeln mit Stabilisierung der Wirbelsäule, Zugang ventral, 1 Segment
- 7A.72.11 ↔ Dynamische Stabilisierung der Wirbelsäule, Zugang dorsal und dorsolateral, 1 Segment
- 7A.72.21 ↔ Dynamische Stabilisierung der Wirbelsäule, Zugang ventral, 1 Segment
- 7A.73.11 ↔ Nicht-dynamische Stabilisierung der Wirbelsäule durch Osteosynthese ohne Fusion der Wirbel, Zugang dorsal und dorsolateral, 1 Segment
- 7A.73.12 ↔ Nicht-dynamische Stabilisierung der Wirbelsäule durch Osteosynthese ohne Fusion der Wirbel, Zugang dorsal und dorsolateral, 2 Segmente
- 7A.73.13 ↔ Nicht-dynamische Stabilisierung der Wirbelsäule durch Osteosynthese ohne Fusion der Wirbel, Zugang dorsal und dorsolateral, 3 Segmente
- 7A.73.14 ↔ Nicht-dynamische Stabilisierung der Wirbelsäule durch Osteosynthese ohne Fusion der Wirbel, Zugang dorsal und dorsolateral, 4 Segmente
- 7A.73.15 ↔ Nicht-dynamische Stabilisierung der Wirbelsäule durch Osteosynthese ohne Fusion der Wirbel, Zugang dorsal und dorsolateral, 5 Segmente
- 7A.73.16 ↔ Nicht-dynamische Stabilisierung der Wirbelsäule durch Osteosynthese ohne Fusion der Wirbel, Zugang dorsal und dorsolateral, 6 Segmente
- 7A.73.17 ↔ Nicht-dynamische Stabilisierung der Wirbelsäule durch Osteosynthese ohne Fusion der Wirbel, Zugang dorsal und dorsolateral, 7 Segmente
- 7A.73.18 ↔ Nicht-dynamische Stabilisierung der Wirbelsäule durch Osteosynthese ohne Fusion der Wirbel, Zugang dorsal und dorsolateral, 8 Segmente
- 7A.73.1A ↔ Nicht-dynamische Stabilisierung der Wirbelsäule durch Osteosynthese ohne Fusion der Wirbel, Zugang dorsal und dorsolateral, 9 Segmente
- 7A.73.1B ↔ Nicht-dynamische Stabilisierung der Wirbelsäule durch Osteosynthese ohne Fusion der Wirbel, Zugang dorsal und dorsolateral, 10 Segmente
- 7A.73.1C ↔ Nicht-dynamische Stabilisierung der Wirbelsäule durch Osteosynthese ohne Fusion der Wirbel, Zugang dorsal und dorsolateral, 11 Segmente
- 7A.73.1D ↔ Nicht-dynamische Stabilisierung der Wirbelsäule durch Osteosynthese ohne Fusion der Wirbel, Zugang dorsal und dorsolateral, 12 Segmente
- 7A.73.1E ↔ Nicht-dynamische Stabilisierung der Wirbelsäule durch Osteosynthese ohne Fusion der Wirbel, Zugang dorsal und dorsolateral, 13 Segmente
- 7A.73.1F ↔ Nicht-dynamische Stabilisierung der Wirbelsäule durch Osteosynthese ohne Fusion der Wirbel, Zugang dorsal und dorsolateral, 14 und mehr Segmente
- 7A.73.21 ↔ Nicht-dynamische Stabilisierung der Wirbelsäule durch Osteosynthese ohne Fusion der Wirbel, Zugang ventral, 1 Segment
- 7A.73.22 ↔ Nicht-dynamische Stabilisierung der Wirbelsäule durch Osteosynthese ohne Fusion der Wirbel, Zugang ventral, 2 Segmente
- 7A.73.23 ↔ Nicht-dynamische Stabilisierung der Wirbelsäule durch Osteosynthese ohne Fusion der Wirbel, Zugang ventral, 3 Segmente

7A.73.24 ↔ Nicht-dynamische Stabilisierung der Wirbelsäule durch Osteosynthese ohne Fusion der Wirbel, Zugang ventral, 4 Segmente	7A.73.2C ↔ Nicht-dynamische Stabilisierung der Wirbelsäule durch Osteosynthese ohne Fusion der Wirbel, Zugang ventral, 11 Segmente
7A.73.25 ↔ Nicht-dynamische Stabilisierung der Wirbelsäule durch Osteosynthese ohne Fusion der Wirbel, Zugang ventral, 5 Segmente	7A.73.2D ↔ Nicht-dynamische Stabilisierung der Wirbelsäule durch Osteosynthese ohne Fusion der Wirbel, Zugang ventral, 12 Segmente
7A.73.26 ↔ Nicht-dynamische Stabilisierung der Wirbelsäule durch Osteosynthese ohne Fusion der Wirbel, Zugang ventral, 6 Segmente	7A.73.2E ↔ Nicht-dynamische Stabilisierung der Wirbelsäule durch Osteosynthese ohne Fusion der Wirbel, Zugang ventral, 13 Segmente
7A.73.27 ↔ Nicht-dynamische Stabilisierung der Wirbelsäule durch Osteosynthese ohne Fusion der Wirbel, Zugang ventral, 7 Segmente	7A.73.2F ↔ Nicht-dynamische Stabilisierung der Wirbelsäule durch Osteosynthese ohne Fusion der Wirbel, Zugang ventral, 14 und mehr Segmente
7A.73.28 ↔ Nicht-dynamische Stabilisierung der Wirbelsäule durch Osteosynthese ohne Fusion der Wirbel, Zugang ventral, 8 Segmente	7A.74.11 ↔ Fusion von Wirbeln zur Stellungskorrektur, Zugang dorsal und dorsolateral, 1 Segment
7A.73.2A ↔ Nicht-dynamische Stabilisierung der Wirbelsäule durch Osteosynthese ohne Fusion der Wirbel, Zugang ventral, 9 Segmente	7A.74.12 ↔ Fusion von Wirbeln zur Stellungskorrektur, Zugang dorsal und dorsolateral, 2 Segmente
7A.73.2B ↔ Nicht-dynamische Stabilisierung der Wirbelsäule durch Osteosynthese ohne Fusion der Wirbel, Zugang ventral, 10 Segmente	7A.74.21 ↔ Fusion von Wirbeln zur Stellungskorrektur, Zugang ventral, 1 Segment
	7A.74.22 ↔ Fusion von Wirbeln zur Stellungskorrektur, Zugang ventral, 2 Segmente
	93.41 ‡↔ Wirbelsäulentraktion durch Vorrichtung am Schädel

ADRG I11**Rekonstruktion bei Fehlbildung oder Verlängerung von Extremitäten**

Mindestens eine Prozedur in Tabelle I11-2 oder (Hauptdiagnose in Tabelle I11-1 und Prozedur in Tabelle I11-3 und Prozedur in Tabelle I11-4)

DRG I11A**Rekonstruktion bei Fehlbildung oder Verlängerung von Extremitäten, Alter < 18 Jahre**

Alter < 18 Jahre

DRG I11B**Rekonstruktion bei Fehlbildung oder Verlängerung von Extremitäten, Alter > 17 Jahre****Diagnose I11-1**

M21.00	Valgusdeformität, anderenorts nicht klassifiziert: Mehrere Lokalisationen	M21.11	Varusdeformität, anderenorts nicht klassifiziert: Schulterregion [Klavikula, Skapula, Akromioklavikular-, Schulter-, Sternoklavikulargelenk]
M21.01	Valgusdeformität, anderenorts nicht klassifiziert: Schulterregion [Klavikula, Skapula, Akromioklavikular-, Schulter-, Sternoklavikulargelenk]	M21.12	Varusdeformität, anderenorts nicht klassifiziert: Oberarm [Humerus, Ellenbogengelenk]
M21.02	Valgusdeformität, anderenorts nicht klassifiziert: Oberarm [Humerus, Ellenbogengelenk]	M21.13	Varusdeformität, anderenorts nicht klassifiziert: Unterarm [Radius, Ulna, Handgelenk]
M21.03	Valgusdeformität, anderenorts nicht klassifiziert: Unterarm [Radius, Ulna, Handgelenk]	M21.14	Varusdeformität, anderenorts nicht klassifiziert: Hand [Finger, Handwurzel, Mittelhand, Gelenke zwischen diesen Knochen]
M21.04	Valgusdeformität, anderenorts nicht klassifiziert: Hand [Finger, Handwurzel, Mittelhand, Gelenke zwischen diesen Knochen]	M21.15	Varusdeformität, anderenorts nicht klassifiziert: Beckenregion und Oberschenkel [Becken, Femur, Gesäß, Hüfte, Hüftgelenk, Iliosakralgelenk]
M21.05	Valgusdeformität, anderenorts nicht klassifiziert: Beckenregion und Oberschenkel [Becken, Femur, Gesäß, Hüfte, Hüftgelenk, Iliosakralgelenk]	M21.16	Varusdeformität, anderenorts nicht klassifiziert: Unterschenkel [Fibula, Tibia, Kniegelenk]
M21.06	Valgusdeformität, anderenorts nicht klassifiziert: Unterschenkel [Fibula, Tibia, Kniegelenk]	M21.17	Varusdeformität, anderenorts nicht klassifiziert: Knöchel und Fuß [Fußwurzel, Mittelfuß, Zehen, Sprunggelenk, sonstige Gelenke des Fußes]
M21.07	Valgusdeformität, anderenorts nicht klassifiziert: Knöchel und Fuß [Fußwurzel, Mittelfuß, Zehen, Sprunggelenk, sonstige Gelenke des Fußes]	M21.18	Varusdeformität, anderenorts nicht klassifiziert: Sonstige [Hals, Kopf, Rippen, Rumpf, Schädel, Wirbelsäule]
M21.08	Valgusdeformität, anderenorts nicht klassifiziert: Sonstige [Hals, Kopf, Rippen, Rumpf, Schädel, Wirbelsäule]	M21.19	Varusdeformität, anderenorts nicht klassifiziert: Nicht näher bezeichnete Lokalisation
M21.09	Valgusdeformität, anderenorts nicht klassifiziert: Nicht näher bezeichnete Lokalisation	M21.20	Flexionsdeformität: Mehrere Lokalisationen
M21.10	Varusdeformität, anderenorts nicht klassifiziert: Mehrere Lokalisationen	M21.21	Flexionsdeformität: Schulterregion [Klavikula, Skapula, Akromioklavikular-, Schulter-, Sternoklavikulargelenk]
		M21.22	Flexionsdeformität: Oberarm [Humerus, Ellenbogengelenk]

M21.23	Flexionsdeformität: Unterarm [Radius, Ulna, Handgelenk]	M21.85	Sonstige näher bezeichnete erworbene Deformitäten der Extremitäten: Beckenregion und Oberschenkel [Becken, Femur, Gesäß, Hüfte, Hüftgelenk, Iliosakralgelenk]
M21.24	Flexionsdeformität: Hand [Finger, Handwurzel, Mittelhand, Gelenke zwischen diesen Knochen]	M21.86	Sonstige näher bezeichnete erworbene Deformitäten der Extremitäten: Unterschenkel [Fibula, Tibia, Kniegelenk]
M21.25	Flexionsdeformität: Beckenregion und Oberschenkel [Becken, Femur, Gesäß, Hüfte, Hüftgelenk, Iliosakralgelenk]	M21.89	Sonstige näher bezeichnete erworbene Deformitäten der Extremitäten: Nicht näher bezeichnete Lokalisation
M21.26	Flexionsdeformität: Unterschenkel [Fibula, Tibia, Kniegelenk]	Q71.0	Angeborenes vollständiges Fehlen der oberen Extremität(en)
M21.27	Flexionsdeformität: Knöchel und Fuß [Fußwurzel, Mittelfuß, Zehen, Sprunggelenk, sonstige Gelenke des Fußes]	Q71.1	Angeborenes Fehlen des Ober- und Unterarmes bei vorhandener Hand
M21.28	Flexionsdeformität: Sonstige [Hals, Kopf, Rippen, Rumpf, Schädel, Wirbelsäule]	Q71.2	Angeborenes Fehlen sowohl des Unterarmes als auch der Hand
M21.29	Flexionsdeformität: Nicht näher bezeichnete Lokalisation	Q71.3	Angeborenes Fehlen der Hand oder eines oder mehrerer Finger
M21.60	Erworbener Hohlfuß [Pes cavus]	Q71.4	Longitudinaler Reduktionsdefekt des Radius
M21.61	Erworbener Knick-Plattfuß [Pes planovalgus]	Q71.5	Longitudinaler Reduktionsdefekt der Ulna
M21.62	Erworbener Spitzfuß [Pes equinus]	Q71.6	Spalthand
M21.63	Erworbener Spreizfuß	Q71.8	Sonstige Reduktionsdefekte der oberen Extremität(en)
M21.68	Sonstige erworbene Deformitäten des Knöchels und des Fußes	Q71.9	Reduktionsdefekt der oberen Extremität, nicht näher bezeichnet
M21.70	Unterschiedliche Extremitätenlänge (erworben): Mehrere Lokalisationen	Q72.0	Angeborenes vollständiges Fehlen der unteren Extremität(en)
M21.71	Unterschiedliche Extremitätenlänge (erworben): Schulterregion [Klavikula, Skapula, Akromioklavikular-, Schulter-, Sternoklavikulargelenk]	Q72.1	Angeborenes Fehlen des Ober- und Unterschenkels bei vorhandenem Fuß
M21.72	Unterschiedliche Extremitätenlänge (erworben): Oberarm [Humerus, Ellenbogengelenk]	Q72.2	Angeborenes Fehlen sowohl des Unterschenkels als auch des Fußes
M21.73	Unterschiedliche Extremitätenlänge (erworben): Unterarm [Radius, Ulna, Handgelenk]	Q72.3	Angeborenes Fehlen des Fußes oder einer oder mehrerer Zehen
M21.74	Unterschiedliche Extremitätenlänge (erworben): Hand [Finger, Handwurzel, Mittelhand, Gelenke zwischen diesen Knochen]	Q72.4	Longitudinaler Reduktionsdefekt des Femurs
M21.75	Unterschiedliche Extremitätenlänge (erworben): Beckenregion und Oberschenkel [Becken, Femur, Gesäß, Hüfte, Hüftgelenk, Iliosakralgelenk]	Q72.5	Longitudinaler Reduktionsdefekt der Tibia
M21.76	Unterschiedliche Extremitätenlänge (erworben): Unterschenkel [Fibula, Tibia, Kniegelenk]	Q72.6	Longitudinaler Reduktionsdefekt der Fibula
M21.77	Unterschiedliche Extremitätenlänge (erworben): Knöchel und Fuß [Fußwurzel, Mittelfuß, Zehen, Sprunggelenk, sonstige Gelenke des Fußes]	Q72.7	Spaltfuß
M21.79	Unterschiedliche Extremitätenlänge (erworben): Nicht näher bezeichnete Lokalisation	Q72.8	Sonstige Reduktionsdefekte der unteren Extremität(en)
M21.80	Sonstige näher bezeichnete erworbene Deformitäten der Extremitäten: Mehrere Lokalisationen	Q72.9	Reduktionsdefekt der unteren Extremität, nicht näher bezeichnet
M21.81	Sonstige näher bezeichnete erworbene Deformitäten der Extremitäten: Schulterregion [Klavikula, Skapula, Akromioklavikular-, Schulter-, Sternoklavikulargelenk]	Q73.0	Angeborenes Fehlen nicht näher bezeichneter Extremität(en)
M21.82	Sonstige näher bezeichnete erworbene Deformitäten der Extremitäten: Oberarm [Humerus, Ellenbogengelenk]	Q73.1	Phokomelie nicht näher bezeichneter Extremität(en)
M21.83	Sonstige näher bezeichnete erworbene Deformitäten der Extremitäten: Unterarm [Radius, Ulna, Handgelenk]	Q73.8	Sonstige Reduktionsdefekte nicht näher bezeichneter Extremität(en)
M21.84	Sonstige näher bezeichnete erworbene Deformitäten der Extremitäten: Hand [Finger, Handwurzel, Mittelhand, Gelenke zwischen diesen Knochen]	Q74.0	Sonstige angeborene Fehlbildungen der oberen Extremität(en) und des Schultergürtels
		Q74.1	Angeborene Fehlbildung des Knies
		Q74.2	Sonstige angeborene Fehlbildungen der unteren Extremität(en) und des Beckengürtels
		Q74.3	Arthrogryposis multiplex congenita
		Q74.8	Sonstige näher bezeichnete angeborene Fehlbildungen der Extremität(en)
		Q74.9	Nicht näher bezeichnete angeborene Fehlbildung der Extremität(en)

Prozedur I11-2

77.32.10 ↔ Kortikotomie bei Segmenttransport am Humerus	78.35.19 ↔ Verlängerungsosteotomie an sonstigen Teilen des Femur
77.33.10 ↔ Kortikotomie bei Segmenttransport an Radius und Ulna	78.35.99 ↔ Verlängerungsosteotomie am Femur, sonstige
77.35.11 ↔ Kortikotomie bei Segmenttransport am Schenkelhals	78.37 ↔ Verlängerungsosteotomie an Tibia und Fibula
77.35.21 ↔ Kortikotomie bei Segmenttransport an sonstigen Teilen des Femurs	84.53.00 ↔ Implantation von interner Verlängerungsvorrichtung der Extremitäten mit kinetischer Traktion, n.n.bez.
77.37.12 ↔ Kortikotomie bei Segmenttransport an der Tibia	84.53.10 ↔ Implantation eines nicht motorisierten internen Verlängerungs- oder Knochentransportsystem
77.37.21 ↔ Kortikotomie bei Segmenttransport an der Fibula	84.53.11 ↔ Implantation eines motorisierten internen Verlängerungs- oder Knochentransportsystem
78.32 ↔ Verlängerungsosteotomie am Humerus	84.53.99 ↔ Implantation von interner Verlängerungsvorrichtung der Extremitäten mit kinetischer Traktion, sonstige
78.33 ↔ Verlängerungsosteotomie an Radius und Ulna	
78.35.00 ↔ Verlängerungsosteotomie am Femur, n.n.bez.	
78.35.10 ↔ Verlängerungsosteotomie am Schenkelhals	

Prozedur I11-3

77.22 ↔ Keilosteotomie am Humerus	77.37.00 ↔ Sonstige Knochendurchtrennung an Tibia und Fibula, n.n.bez.
77.23 ↔ Keilosteotomie an Radius und Ulna	77.37.10 ↔ Rotationsosteotomie an der Tibia
77.24 ↔ Keilosteotomie an Karpalia und Metakarpalia	77.37.12 ↔ Kortikotomie bei Segmenttransport an der Tibia
77.25.00 ↔ Keilosteotomie am Femur, n.n.bez.	77.37.13 ↔ Komplexe (mehrdimensionale) Osteotomie (mit Achsenkorrektur) an der Tibia
77.25.10 ↔ Keilosteotomie am Schenkelhals	77.37.14 ↔ Valgisierende oder varisierende Osteotomie an der Tibia
77.25.20 ↔ Keilosteotomie am sonstigen Femur	77.37.19 ↔ Sonstige Knochendurchtrennung an der Tibia
77.25.99 ↔ Keilosteotomie am Femur, sonstige	77.37.20 ↔ Rotationsosteotomie an der Fibula
77.27.00 ↔ Keilosteotomie an Tibia und Fibula, n.n.bez.	77.37.21 ↔ Kortikotomie bei Segmenttransport an der Fibula
77.27.10 ↔ Keilosteotomie an der Tibia	77.37.22 ↔ Komplexe (mehrdimensionale) Osteotomie (mit Achsenkorrektur) an der Fibula
77.27.20 ↔ Keilosteotomie an der Fibula	77.37.29 ↔ Sonstige Knochendurchtrennung an der Fibula
77.27.99 ↔ Keilosteotomie an Tibia und Fibula, sonstige	77.37.99 ↔ Sonstige Knochendurchtrennung an Tibia und Fibula, sonstige
77.28.00 ↔ Keilosteotomie an Tarsalia und Metatarsalia, n.n.bez.	77.38.00 ↔ Sonstige Knochendurchtrennung an Tarsalia und Metatarsalia, n.n.bez.
77.28.10 ↔ Keilosteotomie am Talus	77.38.10 ↔ Rotationsosteotomie an Tarsalia
77.28.20 ↔ Keilosteotomie am Kalkaneus	77.38.11 ↔ Kortikotomie bei Segmenttransport an Tarsalia
77.28.30 ↔ Keilosteotomie an sonstigen Tarsalia	77.38.12 ↔ Komplexe (mehrdimensionale) Osteotomie (mit Achsenkorrektur) an Tarsalia
77.28.40 ↔ Keilosteotomie an Metatarsalia	77.38.19 ↔ Sonstige Knochendurchtrennung an Tarsalia
77.28.99 ↔ Keilosteotomie an Tarsalia und Metatarsalia, sonstige	77.38.29 ↔ Sonstige Knochendurchtrennung an Metatarsalia
77.29.10 ↔ Keilosteotomie an Phalangen der Hand	77.38.99 ↔ Sonstige Knochendurchtrennung an Tarsalia und Metatarsalia, sonstige
77.29.40 ↔ Keilosteotomie an Phalangen des Fusses	77.39.10 ↔ Rotationsosteotomie an Phalangen der Hand
77.31.10 ↔ Sonstige Knochendurchtrennung an Skapula	77.39.40 ↔ Korrekturosteotomie an Phalangen des Fusses
77.31.11 ↔ Sonstige Knochendurchtrennung an Klavikula	77.39.49 ↔ Sonstige Knochendurchtrennung an Phalangen des Fusses
77.32.10 ↔ Kortikotomie bei Segmenttransport am Humerus	78.22.00 ↔ Verkürzungsosteotomie am Humerus, n.n.bez.
77.33.00 ↔ Sonstige Knochendurchtrennung an Radius und Ulna, n.n.bez.	78.22.10 ↔ Temporäre Epiphyseodese am Humerus
77.33.10 ↔ Kortikotomie bei Segmenttransport an Radius und Ulna	78.22.11 ↔ Permanente Epiphyseodese am Humerus
77.33.11 ↔ Komplexe (mehrdimensionale) Osteotomie (mit Achsenkorrektur) an Radius und Ulna	78.22.12 ↔ Therapeutische Epiphyseolyse am Humerus
77.33.20 ↔ Knochendurchtrennung an distaler Ulna und Ulnaschaft	78.22.99 ↔ Verkürzungsosteotomie am Humerus, sonstige
77.33.99 ↔ Sonstige Knochendurchtrennung an Radius und Ulna, sonstige	78.23.00 ↔ Verkürzungsosteotomie an Radius und Ulna, n.n.bez.
77.34.00 ↔ Sonstige Knochendurchtrennung an Karpalia und Metakarpalia, n.n.bez.	78.23.10 ↔ Temporäre Epiphyseodese an Radius und Ulna
77.34.10 ↔ Rotationsosteotomie an Karpalia und Metakarpalia	78.23.11 ↔ Permanente Epiphyseodese an Radius und Ulna
77.34.11 ↔ Komplexe (mehrdimensionale) Osteotomie an Karpalia und Metakarpalia	78.23.12 ↔ Therapeutische Epiphyseolyse an Radius und Ulna
77.34.99 ↔ Sonstige Knochendurchtrennung an Karpalia und Metakarpalia, sonstige	78.23.99 ↔ Verkürzungsosteotomie an Radius und Ulna, sonstige
77.35.00 ↔ Sonstige Knochendurchtrennung am Femur, n.n.bez.	78.24.00 ↔ Verkürzungsosteotomie an Karpalia und Metakarpalia, n.n.bez.
77.35.10 ↔ Rotationsosteotomie am Schenkelhals	78.24.10 ↔ Temporäre Epiphyseodese an Karpalia und Metakarpalia
77.35.11 ↔ Kortikotomie bei Segmenttransport am Schenkelhals	78.24.11 ↔ Permanente Epiphyseodese an Karpalia und Metakarpalia
77.35.12 ↔ Komplexe (mehrdimensionale) Osteotomie (mit Achsenkorrektur) am Schenkelhals	78.24.12 ↔ Therapeutische Epiphyseolyse an Karpalia und Metakarpalia
77.35.19 ↔ Sonstige Knochendurchtrennung am Schenkelhals	78.24.99 ↔ Verkürzungsosteotomie an Karpalia und Metakarpalia, sonstige
77.35.20 ↔ Rotationsosteotomie an sonstigen Teilen des Femurs	78.25.00 ↔ Verkürzungsosteotomie am Femur, n.n.bez.
77.35.21 ↔ Kortikotomie bei Segmenttransport an sonstigen Teilen des Femurs	78.25.10 ↔ Temporäre Epiphyseodese am Schenkelhals
77.35.22 ↔ Komplexe (mehrdimensionale) Osteotomie (mit Achsenkorrektur) an sonstigen Teilen des Femurs	
77.35.24 ↔ Trochanterosteotomie bei chirurgischer Hüftluxation	
77.35.99 ↔ Sonstige Knochendurchtrennung am Femur, sonstige	

78.25.11 ↔	Permanente Epiphyseodese am Schenkelhals	78.31 ↔	Verlängerungsosteotomie an Skapula und Klavikula
78.25.12 ↔	Therapeutische Epiphyseolyse am Schenkelhals	78.32 ↔	Verlängerungsosteotomie am Humerus
78.25.19 ↔	Sonstige Verkürzungsosteotomie am Schenkelhals	78.33 ↔	Verlängerungsosteotomie an Radius und Ulna
78.25.20 ↔	Temporäre Epiphyseodese an sonstigen Teilen des Femur	78.34 ↔	Verlängerungsosteotomie an Karpalia und Metakarpalia
78.25.21 ↔	Permanente Epiphyseodese an sonstigen Teilen des Femur	78.35.00 ↔	Verlängerungsosteotomie am Femur, n.n.bez.
78.25.22 ↔	Therapeutische Epiphyseolyse an sonstigen Teilen des Femur	78.35.10 ↔	Verlängerungsosteotomie am Schenkelhals
78.25.99 ↔	Verkürzungsosteotomie am Femur, sonstige	78.35.19 ↔	Verlängerungsosteotomie an sonstigen Teilen des Femur
78.27.00 ↔	Verkürzungsosteotomie an Tibia und Fibula, n.n.bez.	78.35.99 ↔	Verlängerungsosteotomie am Femur, sonstige
78.27.10 ↔	Temporäre Epiphyseodese an der Tibia	78.37 ↔	Verlängerungsosteotomie an Tibia und Fibula
78.27.11 ↔	Permanente Epiphyseodese an der Tibia	78.38.00 ↔	Verlängerungsosteotomie an Tarsalia und Metatarsalia, n.n.bez.
78.27.12 ↔	Therapeutische Epiphyseolyse an der Tibia	78.38.10 ↔	Verlängerungsosteotomie am Kalkaneus
78.27.19 ↔	Sonstige Verkürzungsosteotomie an der Tibia	78.38.19 ↔	Verlängerungsosteotomie an sonstigen Tarsalia
78.27.20 ↔	Temporäre Epiphyseodese an der Fibula	78.38.20 ↔	Verlängerungsosteotomie an Metatarsalia
78.27.21 ↔	Permanente Epiphyseodese an der Fibula	78.38.99 ↔	Verlängerungsosteotomie an Tarsalia und Metatarsalia, sonstige
78.27.22 ↔	Therapeutische Epiphyseolyse an der Fibula	78.39.10 ↔	Verlängerungsosteotomie an Phalangen der Hand
78.27.29 ↔	Sonstige Verkürzungsosteotomie an der Fibula	78.39.30 ↔	Verlängerungsosteotomie an Phalangen des Fusses
78.27.99 ↔	Verkürzungsosteotomie an Tibia und Fibula, sonstige	78.39.99 ↔	Verlängerungsosteotomie an anderen näher bezeichneten Knochen, sonstige
78.28.00 ↔	Verkürzungsosteotomie an Tarsalia und Metatarsalia, n.n.bez.	78.41.00 ↔	Sonstige plastische Rekonstruktion an Skapula, Klavikula, Rippen und Sternum, n.n.bez.
78.28.10 ↔	Temporäre Epiphyseodese an Tarsalia und Metatarsalia	78.41.10 ↔	Sonstige plastische Rekonstruktion an Skapula und Klavikula
78.28.11 ↔	Permanente Epiphyseodese an Tarsalia und Metatarsalia	78.41.20 ↔	Sonstige plastische Rekonstruktion an Rippen und Sternum
78.28.12 ↔	Therapeutische Epiphyseolyse an Tarsalia und Metatarsalia	78.42 ↔	Sonstige plastische Rekonstruktion am Humerus
78.28.20 ↔	Sonstige Verkürzungsosteotomie am Kalkaneus	78.43 ↔	Sonstige plastische Rekonstruktion an Radius und Ulna
78.28.21 ↔	Sonstige Verkürzungsosteotomie an sonstigen Tarsalia	78.44 ↔	Sonstige plastische Rekonstruktion an Karpalia und Metakarpalia
78.28.22 ↔	Sonstige Verkürzungsosteotomie an Metatarsalia	78.45 ↔	Sonstige plastische Rekonstruktion am Femur
78.28.99 ↔	Verkürzungsosteotomie an Tarsalia und Metatarsalia, sonstige	78.47.00 ↔	Sonstige plastische Rekonstruktion an Tibia und Fibula, n.n.bez.
78.29.10 ↔	Temporäre Epiphyseodese an Phalangen der Hand	78.47.10 ↔	Sonstige plastische Rekonstruktion an Tibia
78.29.11 ↔	Permanente Epiphyseodese an Phalangen der Hand	78.47.20 ↔	Sonstige plastische Rekonstruktion an Fibula
78.29.12 ↔	Therapeutische Epiphyseolyse an Phalangen der Hand	78.47.99 ↔	Sonstige plastische Rekonstruktion an Tibia und Fibula, sonstige
78.29.19 ↔	Sonstige Verkürzungsosteotomie an Phalangen der Hand	78.48 ↔	Sonstige plastische Rekonstruktion an Tarsalia und Metatarsalia
78.29.40 ↔	Temporäre Epiphyseodese an Phalangen des Fusses	78.49.11 ↔	Sonstige plastische Rekonstruktion an Phalangen der Hand
78.29.41 ↔	Permanente Epiphyseodese an Phalangen des Fusses	78.49.12 ↔	Sonstige plastische Rekonstruktion am Becken
78.29.42 ↔	Therapeutische Epiphyseolyse an Phalangen des Fusses	78.49.13 ↔	Sonstige plastische Rekonstruktion an Phalangen des Fusses
78.29.49 ↔	Sonstige Verkürzungsosteotomie an Phalangen des Fusses	7A.28.31 ↔	Osteotomie an der Wirbelsäule, Grad III
78.30 ↔	Verlängerungsosteotomie von Extremitäten, ohne Angabe der Lokalisation	7A.28.41 ↔	Osteotomie an der Wirbelsäule, Grad IV

Prozedur I11-4

78.10 ‡↔	Anlegen eines Fixateur externe, n.n.bez.	84.72 ‡↔	Anlegen einer externen Fixationsvorrichtung, Ringsystem
84.71 ‡↔	Anlegen einer externen Fixationsvorrichtung, eindimensional	84.73 ‡↔	Anlegen einer gemischten Vorrichtung

ADRG I12

Knochen- und Gelenkinfektion / -entzündung mit verschiedenen Eingriffen am Muskel-Skelett-System und Bindegewebe

Diagnose in Tabelle I12-1 und mindestens eine Prozedur in Tabelle I12-2

DRG I12A**Knochen- und Gelenkinfektion / -entzündung mit verschiedenen Eingriffen am Muskel-Skelett-System und Bindegewebe mit äusserst schweren CC**

PCCL > 3

DRG I12B**Knochen- und Gelenkinfektion / -entzündung mit verschiedenen Eingriffen am Muskel-Skelett-System und Bindegewebe mit schweren CC oder Revision des Kniegelenkes**

PCCL > 2 oder Prozedur in Tabelle I12-3

DRG I12C**Knochen- und Gelenkinfektion / -entzündung mit verschiedenen Eingriffen am Muskel-Skelett-System und Bindegewebe****Diagnose I12-1**

A18.0	Tuberkulose der Knochen und Gelenke	M00.81	Arthritis und Polyarthritis durch sonstige näher bezeichnete bakterielle Erreger: Schulterregion [Klavikula, Skapula, Akromioklavikular-, Schulter-, Sternoklavikulargelenk]
M00.00	Arthritis und Polyarthritis durch Staphylokokken: Mehrere Lokalisationen	M00.82	Arthritis und Polyarthritis durch sonstige näher bezeichnete bakterielle Erreger: Oberarm [Humerus, Ellenbogengelenk]
M00.01	Arthritis und Polyarthritis durch Staphylokokken: Schulterregion [Klavikula, Skapula, Akromioklavikular-, Schulter-, Sternoklavikulargelenk]	M00.83	Arthritis und Polyarthritis durch sonstige näher bezeichnete bakterielle Erreger: Unterarm [Radius, Ulna, Handgelenk]
M00.02	Arthritis und Polyarthritis durch Staphylokokken: Oberarm [Humerus, Ellenbogengelenk]	M00.85	Arthritis und Polyarthritis durch sonstige näher bezeichnete bakterielle Erreger: Beckenregion und Oberschenkel [Becken, Femur, Gesäß, Hüfte, Hüftgelenk, Iliosakralgelenk]
M00.03	Arthritis und Polyarthritis durch Staphylokokken: Unterarm [Radius, Ulna, Handgelenk]	M00.86	Arthritis und Polyarthritis durch sonstige näher bezeichnete bakterielle Erreger: Unterschenkel [Fibula, Tibia, Kniegelenk]
M00.05	Arthritis und Polyarthritis durch Staphylokokken: Beckenregion und Oberschenkel [Becken, Femur, Gesäß, Hüfte, Hüftgelenk, Iliosakralgelenk]	M00.90	Eitrige Arthritis, nicht näher bezeichnet: Mehrere Lokalisationen
M00.06	Arthritis und Polyarthritis durch Staphylokokken: Unterschenkel [Fibula, Tibia, Kniegelenk]	M00.91	Eitrige Arthritis, nicht näher bezeichnet: Schulterregion [Klavikula, Skapula, Akromioklavikular-, Schulter-, Sternoklavikulargelenk]
M00.10	Arthritis und Polyarthritis durch Pneumokokken: Mehrere Lokalisationen	M00.92	Eitrige Arthritis, nicht näher bezeichnet: Oberarm [Humerus, Ellenbogengelenk]
M00.11	Arthritis und Polyarthritis durch Pneumokokken: Schulterregion [Klavikula, Skapula, Akromioklavikular-, Schulter-, Sternoklavikulargelenk]	M00.93	Eitrige Arthritis, nicht näher bezeichnet: Unterarm [Radius, Ulna, Handgelenk]
M00.12	Arthritis und Polyarthritis durch Pneumokokken: Oberarm [Humerus, Ellenbogengelenk]	M00.95	Eitrige Arthritis, nicht näher bezeichnet: Beckenregion und Oberschenkel [Becken, Femur, Gesäß, Hüfte, Hüftgelenk, Iliosakralgelenk]
M00.13	Arthritis und Polyarthritis durch Pneumokokken: Unterarm [Radius, Ulna, Handgelenk]	M00.96	Eitrige Arthritis, nicht näher bezeichnet: Unterschenkel [Fibula, Tibia, Kniegelenk]
M00.15	Arthritis und Polyarthritis durch Pneumokokken: Beckenregion und Oberschenkel [Becken, Femur, Gesäß, Hüfte, Hüftgelenk, Iliosakralgelenk]	M02.10	Postenteritische Arthritis: Mehrere Lokalisationen
M00.16	Arthritis und Polyarthritis durch Pneumokokken: Unterschenkel [Fibula, Tibia, Kniegelenk]	M02.11	Postenteritische Arthritis: Schulterregion [Klavikula, Skapula, Akromioklavikular-, Schulter-, Sternoklavikulargelenk]
M00.20	Arthritis und Polyarthritis durch sonstige Streptokokken: Mehrere Lokalisationen	M02.12	Postenteritische Arthritis: Oberarm [Humerus, Ellenbogengelenk]
M00.21	Arthritis und Polyarthritis durch sonstige Streptokokken: Schulterregion [Klavikula, Skapula, Akromioklavikular-, Schulter-, Sternoklavikulargelenk]	M02.13	Postenteritische Arthritis: Unterarm [Radius, Ulna, Handgelenk]
M00.22	Arthritis und Polyarthritis durch sonstige Streptokokken: Oberarm [Humerus, Ellenbogengelenk]	M02.15	Postenteritische Arthritis: Beckenregion und Oberschenkel [Becken, Femur, Gesäß, Hüfte, Hüftgelenk, Iliosakralgelenk]
M00.23	Arthritis und Polyarthritis durch sonstige Streptokokken: Unterarm [Radius, Ulna, Handgelenk]	M02.16	Postenteritische Arthritis: Unterschenkel [Fibula, Tibia, Kniegelenk]
M00.25	Arthritis und Polyarthritis durch sonstige Streptokokken: Beckenregion und Oberschenkel [Becken, Femur, Gesäß, Hüfte, Hüftgelenk, Iliosakralgelenk]	M02.30	Reiter-Krankheit: Mehrere Lokalisationen
M00.26	Arthritis und Polyarthritis durch sonstige Streptokokken: Unterschenkel [Fibula, Tibia, Kniegelenk]	M02.31	Reiter-Krankheit: Schulterregion [Klavikula, Skapula, Akromioklavikular-, Schulter-, Sternoklavikulargelenk]
M00.80	Arthritis und Polyarthritis durch sonstige näher bezeichnete bakterielle Erreger: Mehrere Lokalisationen	M02.32	Reiter-Krankheit: Oberarm [Humerus, Ellenbogengelenk]

M02.33	Reiter-Krankheit: Unterarm [Radius, Ulna, Handgelenk]	M05.80	Sonstige seropositive chronische Polyarthrititis: Mehrere Lokalisationen
M02.35	Reiter-Krankheit: Beckenregion und Oberschenkel [Becken, Femur, Gesäß, Hüfte, Hüftgelenk, Iliosakralgelenk]	M05.81	Sonstige seropositive chronische Polyarthrititis: Schulterregion [Klavikula, Skapula, Akromioklavikular-, Schulter-, Sternoklavikulargelenk]
M02.36	Reiter-Krankheit: Unterschenkel [Fibula, Tibia, Kniegelenk]	M05.82	Sonstige seropositive chronische Polyarthrititis: Oberarm [Humerus, Ellenbogengelenk]
M02.90	Reaktive Arthritis, nicht näher bezeichnet: Mehrere Lokalisationen	M05.83	Sonstige seropositive chronische Polyarthrititis: Unterarm [Radius, Ulna, Handgelenk]
M02.91	Reaktive Arthritis, nicht näher bezeichnet: Schulterregion [Klavikula, Skapula, Akromioklavikular-, Schulter-, Sternoklavikulargelenk]	M05.85	Sonstige seropositive chronische Polyarthrititis: Beckenregion und Oberschenkel [Becken, Femur, Gesäß, Hüfte, Hüftgelenk, Iliosakralgelenk]
M02.92	Reaktive Arthritis, nicht näher bezeichnet: Oberarm [Humerus, Ellenbogengelenk]	M05.86	Sonstige seropositive chronische Polyarthrititis: Unterschenkel [Fibula, Tibia, Kniegelenk]
M02.93	Reaktive Arthritis, nicht näher bezeichnet: Unterarm [Radius, Ulna, Handgelenk]	M05.90	Seropositive chronische Polyarthrititis, nicht näher bezeichnet: Mehrere Lokalisationen
M02.95	Reaktive Arthritis, nicht näher bezeichnet: Beckenregion und Oberschenkel [Becken, Femur, Gesäß, Hüfte, Hüftgelenk, Iliosakralgelenk]	M05.91	Seropositive chronische Polyarthrititis, nicht näher bezeichnet: Schulterregion [Klavikula, Skapula, Akromioklavikular-, Schulter-, Sternoklavikulargelenk]
M02.96	Reaktive Arthritis, nicht näher bezeichnet: Unterschenkel [Fibula, Tibia, Kniegelenk]	M05.92	Seropositive chronische Polyarthrititis, nicht näher bezeichnet: Oberarm [Humerus, Ellenbogengelenk]
M05.00	Felty-Syndrom: Mehrere Lokalisationen	M05.93	Seropositive chronische Polyarthrititis, nicht näher bezeichnet: Unterarm [Radius, Ulna, Handgelenk]
M05.01	Felty-Syndrom: Schulterregion [Klavikula, Skapula, Akromioklavikular-, Schulter-, Sternoklavikulargelenk]	M05.95	Seropositive chronische Polyarthrititis, nicht näher bezeichnet: Beckenregion und Oberschenkel [Becken, Femur, Gesäß, Hüfte, Hüftgelenk, Iliosakralgelenk]
M05.02	Felty-Syndrom: Oberarm [Humerus, Ellenbogengelenk]	M05.96	Seropositive chronische Polyarthrititis, nicht näher bezeichnet: Unterschenkel [Fibula, Tibia, Kniegelenk]
M05.03	Felty-Syndrom: Unterarm [Radius, Ulna, Handgelenk]	M06.00	Seronegative chronische Polyarthrititis: Mehrere Lokalisationen
M05.05	Felty-Syndrom: Beckenregion und Oberschenkel [Becken, Femur, Gesäß, Hüfte, Hüftgelenk, Iliosakralgelenk]	M06.01	Seronegative chronische Polyarthrititis: Schulterregion [Klavikula, Skapula, Akromioklavikular-, Schulter-, Sternoklavikulargelenk]
M05.06	Felty-Syndrom: Unterschenkel [Fibula, Tibia, Kniegelenk]	M06.02	Seronegative chronische Polyarthrititis: Oberarm [Humerus, Ellenbogengelenk]
M05.20	Vaskulitis bei seropositiver chronischer Polyarthrititis: Mehrere Lokalisationen	M06.03	Seronegative chronische Polyarthrititis: Unterarm [Radius, Ulna, Handgelenk]
M05.21	Vaskulitis bei seropositiver chronischer Polyarthrititis: Schulterregion [Klavikula, Skapula, Akromioklavikular-, Schulter-, Sternoklavikulargelenk]	M06.05	Seronegative chronische Polyarthrititis: Beckenregion und Oberschenkel [Becken, Femur, Gesäß, Hüfte, Hüftgelenk, Iliosakralgelenk]
M05.22	Vaskulitis bei seropositiver chronischer Polyarthrititis: Oberarm [Humerus, Ellenbogengelenk]	M06.06	Seronegative chronische Polyarthrititis: Unterschenkel [Fibula, Tibia, Kniegelenk]
M05.23	Vaskulitis bei seropositiver chronischer Polyarthrititis: Unterarm [Radius, Ulna, Handgelenk]	M06.10	Adulte Form der Still-Krankheit: Mehrere Lokalisationen
M05.25	Vaskulitis bei seropositiver chronischer Polyarthrititis: Beckenregion und Oberschenkel [Becken, Femur, Gesäß, Hüfte, Hüftgelenk, Iliosakralgelenk]	M06.11	Adulte Form der Still-Krankheit: Schulterregion [Klavikula, Skapula, Akromioklavikular-, Schulter-, Sternoklavikulargelenk]
M05.26	Vaskulitis bei seropositiver chronischer Polyarthrititis: Unterschenkel [Fibula, Tibia, Kniegelenk]	M06.12	Adulte Form der Still-Krankheit: Oberarm [Humerus, Ellenbogengelenk]
M05.30	Seropositive chronische Polyarthrititis mit Beteiligung sonstiger Organe und Organsysteme: Mehrere Lokalisationen	M06.13	Adulte Form der Still-Krankheit: Unterarm [Radius, Ulna, Handgelenk]
M05.31	Seropositive chronische Polyarthrititis mit Beteiligung sonstiger Organe und Organsysteme: Schulterregion [Klavikula, Skapula, Akromioklavikular-, Schulter-, Sternoklavikulargelenk]	M06.15	Adulte Form der Still-Krankheit: Beckenregion und Oberschenkel [Becken, Femur, Gesäß, Hüfte, Hüftgelenk, Iliosakralgelenk]
M05.32	Seropositive chronische Polyarthrititis mit Beteiligung sonstiger Organe und Organsysteme: Oberarm [Humerus, Ellenbogengelenk]	M06.16	Adulte Form der Still-Krankheit: Unterschenkel [Fibula, Tibia, Kniegelenk]
M05.33	Seropositive chronische Polyarthrititis mit Beteiligung sonstiger Organe und Organsysteme: Unterarm [Radius, Ulna, Handgelenk]	M06.20	Bursitis bei chronischer Polyarthrititis: Mehrere Lokalisationen
M05.35	Seropositive chronische Polyarthrititis mit Beteiligung sonstiger Organe und Organsysteme: Beckenregion und Oberschenkel [Becken, Femur, Gesäß, Hüfte, Hüftgelenk, Iliosakralgelenk]	M06.21	Bursitis bei chronischer Polyarthrititis: Schulterregion [Klavikula, Skapula, Akromioklavikular-, Schulter-, Sternoklavikulargelenk]
M05.36	Seropositive chronische Polyarthrititis mit Beteiligung sonstiger Organe und Organsysteme: Unterschenkel [Fibula, Tibia, Kniegelenk]	M06.22	Bursitis bei chronischer Polyarthrititis: Oberarm [Humerus, Ellenbogengelenk]
		M06.23	Bursitis bei chronischer Polyarthrititis: Unterarm [Radius, Ulna, Handgelenk]

M06.25	Bursitis bei chronischer Polyarthrit: Beckenregion und Oberschenkel [Becken, Femur, Gesäß, Hüfte, Hüftgelenk, Iliosakralgelenk]	M08.03	Juvenile chronische Polyarthrit, adulter Typ: Unterarm [Radius, Ulna, Handgelenk]
M06.26	Bursitis bei chronischer Polyarthrit: Unterschenkel [Fibula, Tibia, Kniegelenk]	M08.05	Juvenile chronische Polyarthrit, adulter Typ: Beckenregion und Oberschenkel [Becken, Femur, Gesäß, Hüfte, Hüftgelenk, Iliosakralgelenk]
M06.30	Rheumaknoten: Mehrere Lokalisationen	M08.06	Juvenile chronische Polyarthrit, adulter Typ: Unterschenkel [Fibula, Tibia, Kniegelenk]
M06.31	Rheumaknoten: Schulterregion [Klavikula, Skapula, Akromioklavikular-, Schulter-, Sternoklavikulargelenk]	M08.20	Juvenile chronische Arthritis, systemisch beginnende Form: Mehrere Lokalisationen
M06.32	Rheumaknoten: Oberarm [Humerus, Ellenbogengelenk]	M08.21	Juvenile chronische Arthritis, systemisch beginnende Form: Schulterregion [Klavikula, Skapula, Akromioklavikular-, Schulter-, Sternoklavikulargelenk]
M06.33	Rheumaknoten: Unterarm [Radius, Ulna, Handgelenk]	M08.22	Juvenile chronische Arthritis, systemisch beginnende Form: Oberarm [Humerus, Ellenbogengelenk]
M06.35	Rheumaknoten: Beckenregion und Oberschenkel [Becken, Femur, Gesäß, Hüfte, Hüftgelenk, Iliosakralgelenk]	M08.23	Juvenile chronische Arthritis, systemisch beginnende Form: Unterarm [Radius, Ulna, Handgelenk]
M06.36	Rheumaknoten: Unterschenkel [Fibula, Tibia, Kniegelenk]	M08.25	Juvenile chronische Arthritis, systemisch beginnende Form: Beckenregion und Oberschenkel [Becken, Femur, Gesäß, Hüfte, Hüftgelenk, Iliosakralgelenk]
M06.40	Entzündliche Polyarthropathie: Mehrere Lokalisationen	M08.26	Juvenile chronische Arthritis, systemisch beginnende Form: Unterschenkel [Fibula, Tibia, Kniegelenk]
M06.41	Entzündliche Polyarthropathie: Schulterregion [Klavikula, Skapula, Akromioklavikular-, Schulter-, Sternoklavikulargelenk]	M08.3	Juvenile chronische Arthritis (seronegativ), polyartikuläre Form
M06.42	Entzündliche Polyarthropathie: Oberarm [Humerus, Ellenbogengelenk]	M08.40	Juvenile chronische Arthritis, oligoartikuläre Form: Mehrere Lokalisationen
M06.43	Entzündliche Polyarthropathie: Unterarm [Radius, Ulna, Handgelenk]	M08.41	Juvenile chronische Arthritis, oligoartikuläre Form: Schulterregion [Klavikula, Skapula, Akromioklavikular-, Schulter-, Sternoklavikulargelenk]
M06.45	Entzündliche Polyarthropathie: Beckenregion und Oberschenkel [Becken, Femur, Gesäß, Hüfte, Hüftgelenk, Iliosakralgelenk]	M08.42	Juvenile chronische Arthritis, oligoartikuläre Form: Oberarm [Humerus, Ellenbogengelenk]
M06.46	Entzündliche Polyarthropathie: Unterschenkel [Fibula, Tibia, Kniegelenk]	M08.43	Juvenile chronische Arthritis, oligoartikuläre Form: Unterarm [Radius, Ulna, Handgelenk]
M06.80	Sonstige näher bezeichnete chronische Polyarthrit: Mehrere Lokalisationen	M08.45	Juvenile chronische Arthritis, oligoartikuläre Form: Beckenregion und Oberschenkel [Becken, Femur, Gesäß, Hüfte, Hüftgelenk, Iliosakralgelenk]
M06.81	Sonstige näher bezeichnete chronische Polyarthrit: Schulterregion [Klavikula, Skapula, Akromioklavikular-, Schulter-, Sternoklavikulargelenk]	M08.46	Juvenile chronische Arthritis, oligoartikuläre Form: Unterschenkel [Fibula, Tibia, Kniegelenk]
M06.82	Sonstige näher bezeichnete chronische Polyarthrit: Oberarm [Humerus, Ellenbogengelenk]	M08.70	Vaskulitis bei juveniler Arthritis: Mehrere Lokalisationen
M06.83	Sonstige näher bezeichnete chronische Polyarthrit: Unterarm [Radius, Ulna, Handgelenk]	M08.71	Vaskulitis bei juveniler Arthritis: Schulterregion [Klavikula, Skapula, Akromioklavikular-, Schulter-, Sternoklavikulargelenk]
M06.85	Sonstige näher bezeichnete chronische Polyarthrit: Beckenregion und Oberschenkel [Becken, Femur, Gesäß, Hüfte, Hüftgelenk, Iliosakralgelenk]	M08.72	Vaskulitis bei juveniler Arthritis: Oberarm [Humerus, Ellenbogengelenk]
M06.86	Sonstige näher bezeichnete chronische Polyarthrit: Unterschenkel [Fibula, Tibia, Kniegelenk]	M08.73	Vaskulitis bei juveniler Arthritis: Unterarm [Radius, Ulna, Handgelenk]
M06.90	Chronische Polyarthrit, nicht näher bezeichnet: Mehrere Lokalisationen	M08.75	Vaskulitis bei juveniler Arthritis: Beckenregion und Oberschenkel [Becken, Femur, Gesäß, Hüfte, Hüftgelenk, Iliosakralgelenk]
M06.91	Chronische Polyarthrit, nicht näher bezeichnet: Schulterregion [Klavikula, Skapula, Akromioklavikular-, Schulter-, Sternoklavikulargelenk]	M08.76	Vaskulitis bei juveniler Arthritis: Unterschenkel [Fibula, Tibia, Kniegelenk]
M06.92	Chronische Polyarthrit, nicht näher bezeichnet: Oberarm [Humerus, Ellenbogengelenk]	M08.80	Sonstige juvenile Arthritis: Mehrere Lokalisationen
M06.93	Chronische Polyarthrit, nicht näher bezeichnet: Unterarm [Radius, Ulna, Handgelenk]	M08.81	Sonstige juvenile Arthritis: Schulterregion [Klavikula, Skapula, Akromioklavikular-, Schulter-, Sternoklavikulargelenk]
M06.95	Chronische Polyarthrit, nicht näher bezeichnet: Beckenregion und Oberschenkel [Becken, Femur, Gesäß, Hüfte, Hüftgelenk, Iliosakralgelenk]	M08.82	Sonstige juvenile Arthritis: Oberarm [Humerus, Ellenbogengelenk]
M06.96	Chronische Polyarthrit, nicht näher bezeichnet: Unterschenkel [Fibula, Tibia, Kniegelenk]	M08.83	Sonstige juvenile Arthritis: Unterarm [Radius, Ulna, Handgelenk]
M08.00	Juvenile chronische Polyarthrit, adulter Typ: Mehrere Lokalisationen	M08.85	Sonstige juvenile Arthritis: Beckenregion und Oberschenkel [Becken, Femur, Gesäß, Hüfte, Hüftgelenk, Iliosakralgelenk]
M08.01	Juvenile chronische Polyarthrit, adulter Typ: Schulterregion [Klavikula, Skapula, Akromioklavikular-, Schulter-, Sternoklavikulargelenk]	M08.86	Sonstige juvenile Arthritis: Unterschenkel [Fibula, Tibia, Kniegelenk]
M08.02	Juvenile chronische Polyarthrit, adulter Typ: Oberarm [Humerus, Ellenbogengelenk]	M08.90	Juvenile Arthritis, nicht näher bezeichnet: Mehrere Lokalisationen

M08.91	Juvenile Arthritis, nicht näher bezeichnet: Schulterregion [Klavikula, Skapula, Akromioklavikular-, Schulter-, Sternoklavikulargelenk]	M86.13	Sonstige akute Osteomyelitis: Unterarm [Radius, Ulna, Handgelenk]
M08.92	Juvenile Arthritis, nicht näher bezeichnet: Oberarm [Humerus, Ellenbogengelenk]	M86.15	Sonstige akute Osteomyelitis: Beckenregion und Oberschenkel [Becken, Femur, Gesäß, Hüfte, Hüftgelenk, Iliosakralgelenk]
M08.93	Juvenile Arthritis, nicht näher bezeichnet: Unterarm [Radius, Ulna, Handgelenk]	M86.16	Sonstige akute Osteomyelitis: Unterschenkel [Fibula, Tibia, Kniegelenk]
M08.95	Juvenile Arthritis, nicht näher bezeichnet: Beckenregion und Oberschenkel [Becken, Femur, Gesäß, Hüfte, Hüftgelenk, Iliosakralgelenk]	M86.20	Subakute Osteomyelitis: Mehrere Lokalisationen
M08.96	Juvenile Arthritis, nicht näher bezeichnet: Unterschenkel [Fibula, Tibia, Kniegelenk]	M86.21	Subakute Osteomyelitis: Schulterregion [Klavikula, Skapula, Akromioklavikular-, Schulter-, Sternoklavikulargelenk]
M12.00	Chronische postrheumatische Arthritis [Jaccoud-Arthritis]: Mehrere Lokalisationen	M86.22	Subakute Osteomyelitis: Oberarm [Humerus, Ellenbogengelenk]
M12.01	Chronische postrheumatische Arthritis [Jaccoud-Arthritis]: Schulterregion [Klavikula, Skapula, Akromioklavikular-, Schulter-, Sternoklavikulargelenk]	M86.23	Subakute Osteomyelitis: Unterarm [Radius, Ulna, Handgelenk]
M12.02	Chronische postrheumatische Arthritis [Jaccoud-Arthritis]: Oberarm [Humerus, Ellenbogengelenk]	M86.25	Subakute Osteomyelitis: Beckenregion und Oberschenkel [Becken, Femur, Gesäß, Hüfte, Hüftgelenk, Iliosakralgelenk]
M12.03	Chronische postrheumatische Arthritis [Jaccoud-Arthritis]: Unterarm [Radius, Ulna, Handgelenk]	M86.26	Subakute Osteomyelitis: Unterschenkel [Fibula, Tibia, Kniegelenk]
M12.05	Chronische postrheumatische Arthritis [Jaccoud-Arthritis]: Beckenregion und Oberschenkel [Becken, Femur, Gesäß, Hüfte, Hüftgelenk, Iliosakralgelenk]	M86.30	Chronische multifokale Osteomyelitis: Mehrere Lokalisationen
M12.06	Chronische postrheumatische Arthritis [Jaccoud-Arthritis]: Unterschenkel [Fibula, Tibia, Kniegelenk]	M86.31	Chronische multifokale Osteomyelitis: Schulterregion [Klavikula, Skapula, Akromioklavikular-, Schulter-, Sternoklavikulargelenk]
M33.1	Sonstige Dermatomyositis	M86.32	Chronische multifokale Osteomyelitis: Oberarm [Humerus, Ellenbogengelenk]
M33.2	Polymyositis	M86.33	Chronische multifokale Osteomyelitis: Unterarm [Radius, Ulna, Handgelenk]
M34.0	Progressive systemische Sklerose	M86.35	Chronische multifokale Osteomyelitis: Beckenregion und Oberschenkel [Becken, Femur, Gesäß, Hüfte, Hüftgelenk, Iliosakralgelenk]
M34.9	Systemische Sklerose, nicht näher bezeichnet	M86.36	Chronische multifokale Osteomyelitis: Unterschenkel [Fibula, Tibia, Kniegelenk]
M35.1	Sonstige Overlap-Syndrome	M86.40	Chronische Osteomyelitis mit Fistel: Mehrere Lokalisationen
M35.2	Behçet-Krankheit	M86.41	Chronische Osteomyelitis mit Fistel: Schulterregion [Klavikula, Skapula, Akromioklavikular-, Schulter-, Sternoklavikulargelenk]
M35.3	Polymyalgia rheumatica	M86.42	Chronische Osteomyelitis mit Fistel: Oberarm [Humerus, Ellenbogengelenk]
M45.00	Spondylitis ankylosans: Mehrere Lokalisationen der Wirbelsäule	M86.43	Chronische Osteomyelitis mit Fistel: Unterarm [Radius, Ulna, Handgelenk]
M45.01	Spondylitis ankylosans: Okzipito-Atlanto-Axialbereich	M86.45	Chronische Osteomyelitis mit Fistel: Beckenregion und Oberschenkel [Becken, Femur, Gesäß, Hüfte, Hüftgelenk, Iliosakralgelenk]
M45.02	Spondylitis ankylosans: Zervikalbereich	M86.46	Chronische Osteomyelitis mit Fistel: Unterschenkel [Fibula, Tibia, Kniegelenk]
M45.03	Spondylitis ankylosans: Zervikothorakalbereich	M86.50	Sonstige chronische hämatogene Osteomyelitis: Mehrere Lokalisationen
M45.05	Spondylitis ankylosans: Thorakolumbalbereich	M86.51	Sonstige chronische hämatogene Osteomyelitis: Schulterregion [Klavikula, Skapula, Akromioklavikular-, Schulter-, Sternoklavikulargelenk]
M45.06	Spondylitis ankylosans: Lumbalbereich	M86.52	Sonstige chronische hämatogene Osteomyelitis: Oberarm [Humerus, Ellenbogengelenk]
M46.20	Wirbelosteomyelitis: Mehrere Lokalisationen der Wirbelsäule	M86.53	Sonstige chronische hämatogene Osteomyelitis: Unterarm [Radius, Ulna, Handgelenk]
M46.21	Wirbelosteomyelitis: Okzipito-Atlanto-Axialbereich	M86.55	Sonstige chronische hämatogene Osteomyelitis: Beckenregion und Oberschenkel [Becken, Femur, Gesäß, Hüfte, Hüftgelenk, Iliosakralgelenk]
M46.22	Wirbelosteomyelitis: Zervikalbereich	M86.56	Sonstige chronische hämatogene Osteomyelitis: Unterschenkel [Fibula, Tibia, Kniegelenk]
M46.23	Wirbelosteomyelitis: Zervikothorakalbereich	M86.60	Sonstige chronische Osteomyelitis: Mehrere Lokalisationen
M46.25	Wirbelosteomyelitis: Thorakolumbalbereich	M86.61	Sonstige chronische Osteomyelitis: Schulterregion [Klavikula, Skapula, Akromioklavikular-, Schulter-, Sternoklavikulargelenk]
M46.26	Wirbelosteomyelitis: Lumbalbereich	M86.62	Sonstige chronische Osteomyelitis: Oberarm [Humerus, Ellenbogengelenk]
M86.00	Akute hämatogene Osteomyelitis: Mehrere Lokalisationen		
M86.01	Akute hämatogene Osteomyelitis: Schulterregion [Klavikula, Skapula, Akromioklavikular-, Schulter-, Sternoklavikulargelenk]		
M86.02	Akute hämatogene Osteomyelitis: Oberarm [Humerus, Ellenbogengelenk]		
M86.03	Akute hämatogene Osteomyelitis: Unterarm [Radius, Ulna, Handgelenk]		
M86.05	Akute hämatogene Osteomyelitis: Beckenregion und Oberschenkel [Becken, Femur, Gesäß, Hüfte, Hüftgelenk, Iliosakralgelenk]		
M86.06	Akute hämatogene Osteomyelitis: Unterschenkel [Fibula, Tibia, Kniegelenk]		
M86.10	Sonstige akute Osteomyelitis: Mehrere Lokalisationen		
M86.11	Sonstige akute Osteomyelitis: Schulterregion [Klavikula, Skapula, Akromioklavikular-, Schulter-, Sternoklavikulargelenk]		
M86.12	Sonstige akute Osteomyelitis: Oberarm [Humerus, Ellenbogengelenk]		

M86.63	Sonstige chronische Osteomyelitis: Unterarm [Radius, Ulna, Handgelenk]	M86.91	Osteomyelitis, nicht näher bezeichnet: Schulterregion [Klavikula, Skapula, Akromioklavikular-, Schulter-, Sternoklavikulargelenk]
M86.65	Sonstige chronische Osteomyelitis: Beckenregion und Oberschenkel [Becken, Femur, Gesäß, Hüfte, Hüftgelenk, Iliosakralgelenk]	M86.92	Osteomyelitis, nicht näher bezeichnet: Oberarm [Humerus, Ellenbogengelenk]
M86.66	Sonstige chronische Osteomyelitis: Unterschenkel [Fibula, Tibia, Kniegelenk]	M86.93	Osteomyelitis, nicht näher bezeichnet: Unterarm [Radius, Ulna, Handgelenk]
M86.80	Sonstige Osteomyelitis: Mehrere Lokalisationen	M86.95	Osteomyelitis, nicht näher bezeichnet: Beckenregion und Oberschenkel [Becken, Femur, Gesäß, Hüfte, Hüftgelenk, Iliosakralgelenk]
M86.81	Sonstige Osteomyelitis: Schulterregion [Klavikula, Skapula, Akromioklavikular-, Schulter-, Sternoklavikulargelenk]	M86.96	Osteomyelitis, nicht näher bezeichnet: Unterschenkel [Fibula, Tibia, Kniegelenk]
M86.82	Sonstige Osteomyelitis: Oberarm [Humerus, Ellenbogengelenk]	T84.5	Infektion und entzündliche Reaktion durch eine Gelenkendoprothese
M86.83	Sonstige Osteomyelitis: Unterarm [Radius, Ulna, Handgelenk]	T84.6	Infektion und entzündliche Reaktion durch eine interne Osteosynthesvorrichtung [jede Lokalisation]
M86.85	Sonstige Osteomyelitis: Beckenregion und Oberschenkel [Becken, Femur, Gesäß, Hüfte, Hüftgelenk, Iliosakralgelenk]	T84.7	Infektion und entzündliche Reaktion durch sonstige orthopädische Endoprothesen, Implantate oder Transplantate
M86.86	Sonstige Osteomyelitis: Unterschenkel [Fibula, Tibia, Kniegelenk]		
M86.90	Osteomyelitis, nicht näher bezeichnet: Mehrere Lokalisationen		

Prozedur I12-2

77.00 ↔	Sequestrektomie, n.n.bez.	77.08.00 ↔	Sequestrektomie an Tarsalia und Metatarsalia, n.n.bez.
77.01.00 ↔	Sequestrektomie an Skapula, Klavikula, Rippen und Sternum, n.n.bez.	77.08.10 ↔	Sequestrektomie an Tarsalia und Metatarsalia, ohne Einlage eines Medikamententrägers
77.01.10 ↔	Sequestrektomie an Skapula und Klavikula, ohne Einlage eines Medikamententrägers	77.08.11 ↔	Sequestrektomie an Tarsalia und Metatarsalia, mit Einlage eines Medikamententrägers
77.01.11 ↔	Sequestrektomie an Skapula und Klavikula, mit Einlage eines Medikamententrägers	77.08.99 ↔	Sequestrektomie an Tarsalia und Metatarsalia, sonstige
77.01.20 ↔	Sequestrektomie an Rippen und Sternum, ohne Einlage eines Medikamententrägers	77.09.00 ↔	Sequestrektomie an anderen näher bezeichneten Knochen, ohne Gesichtsschädelknochen, n.n.bez.
77.01.21 ↔	Sequestrektomie an Rippen und Sternum, mit Einlage eines Medikamententrägers	77.09.10 ↔	Sequestrektomie an Phalangen der Hand, ohne Einlage eines Medikamententrägers
77.01.99 ↔	Sequestrektomie an Skapula, Klavikula, Rippen und Sternum, sonstige	77.09.11 ↔	Sequestrektomie an Phalangen der Hand, mit Einlage eines Medikamententrägers
77.02.00 ↔	Sequestrektomie am Humerus, n.n.bez.	77.09.30 ↔	Sequestrektomie am Beckenknochen, ohne Einlage eines Medikamententrägers
77.02.10 ↔	Sequestrektomie am Humerus, ohne Einlage eines Medikamententrägers	77.09.31 ↔	Sequestrektomie am Beckenknochen, mit Einlage eines Medikamententrägers
77.02.11 ↔	Sequestrektomie am Humerus, mit Einlage eines Medikamententrägers	77.09.40 ↔	Sequestrektomie an den Phalangen des Fusses, ohne Einlage eines Medikamententrägers
77.02.99 ↔	Sequestrektomie am Humerus, sonstige	77.09.41 ↔	Sequestrektomie an den Phalangen des Fusses, mit Einlage eines Medikamententrägers
77.04.00 ↔	Sequestrektomie an Karpalia und Metakarpalia, n.n.bez.	77.09.90 ↔	Sequestrektomie an sonstigen näher bezeichneten Knochen, ohne Einlage eines Medikamententrägers
77.04.10 ↔	Sequestrektomie an Karpalia und Metakarpalia, ohne Einlage eines Medikamententrägers	77.09.91 ↔	Sequestrektomie an sonstigen näher bezeichneten Knochen, mit Einlage eines Medikamententrägers
77.04.11 ↔	Sequestrektomie an Karpalia und Metakarpalia, mit Einlage eines Medikamententrägers	77.09.99 ↔	Sequestrektomie an anderen näher bezeichneten Knochen, ohne Gesichtsschädelknochen, sonstige
77.04.99 ↔	Sequestrektomie an Karpalia und Metakarpalia, sonstige	77.11.10 ↔	Knocheninzision an Skapula und Klavikula, Exploration und Knochenbohrung
77.05.00 ↔	Sequestrektomie an Femur, n.n.bez.	77.11.11 ↔	Knocheninzision an Skapula und Klavikula, Fremdkörperentfernung
77.05.10 ↔	Sequestrektomie an Femur, ohne Einlage eines Medikamententrägers	77.11.12 ↔	Knocheninzision an Skapula und Klavikula, Einlage und Entfernung eines Medikamententrägers
77.05.11 ↔	Sequestrektomie an Femur, mit Einlage eines Medikamententrägers	77.11.13 ↔	Knocheninzision an Skapula und Klavikula, Drainage
77.05.99 ↔	Sequestrektomie an Femur, sonstige	77.11.20 ↔	Knocheninzision an Rippen und Sternum, Exploration und Knochenbohrung
77.06.00 ↔	Sequestrektomie an der Patella, n.n.bez.	77.11.21 ↔	Knocheninzision an Rippen und Sternum, Fremdkörperentfernung
77.06.10 ↔	Sequestrektomie an der Patella, ohne Einlage eines Medikamententrägers	77.11.22 ↔	Knocheninzision an Rippen und Sternum, Einlage und Entfernung eines Medikamententrägers
77.06.11 ↔	Sequestrektomie an der Patella, mit Einlage eines Medikamententrägers	77.11.23 ↔	Knocheninzision an Rippen und Sternum, Drainage
77.06.99 ↔	Sequestrektomie an der Patella, sonstige	77.11.99 ↔	Sonstige Knocheninzision ohne Knochendurchtrennung an Skapula, Klavikula, Rippen und Sternum, sonstige
77.07.00 ↔	Sequestrektomie an Tibia und Fibula, n.n.bez.		
77.07.10 ↔	Sequestrektomie an Tibia und Fibula, ohne Einlage eines Medikamententrägers		
77.07.11 ↔	Sequestrektomie an Tibia und Fibula, mit Einlage eines Medikamententrägers		
77.07.99 ↔	Sequestrektomie an Tibia und Fibula, sonstige		

77.12.00 ↔	Sonstige Knocheninzision ohne Knochendurchtrennung am Humerus, n.n.bez.	77.67.21 ↔	Débridement an Fibula
77.12.10 ↔	Sonstige Knocheninzision ohne Knochendurchtrennung am Humerus, Exploration und Knochenbohrung	77.67.99 ↔	Lokale Resektion und Destruktion von Knochenläsion oder -gewebe an Tibia und Fibula, sonstige
77.12.11 ↔	Sonstige Knocheninzision ohne Knochendurchtrennung am Humerus, Fremdkörperentfernung	77.68.00 ↔	Lokale Resektion und Destruktion von Knochenläsion oder -gewebe an Tarsalia und Metatarsalia, n.n.bez.
77.12.12 ↔	Sonstige Knocheninzision ohne Knochendurchtrennung am Humerus, Einlage und Entfernung eines Medikamententrägers	77.68.10 ↔	Lokale Resektion und Destruktion von Knochenläsion oder -gewebe an Tarsalia
77.12.13 ↔	Sonstige Knocheninzision ohne Knochendurchtrennung am Humerus, Drainage	77.68.11 ↔	Lokale Resektion und Destruktion von Knochenläsion oder -gewebe an Metatarsalia
77.12.99 ↔	Sonstige Knocheninzision ohne Knochendurchtrennung am Humerus, sonstige	77.68.20 ↔	Débridement an Tarsalia
77.16.00 ↔	Sonstige Knocheninzision ohne Knochendurchtrennung an der Patella, n.n.bez.	77.68.21 ↔	Débridement an Metatarsalia
77.16.10 ↔	Sonstige Knocheninzision ohne Knochendurchtrennung an der Patella, Exploration und Knochenbohrung	77.68.99 ↔	Lokale Resektion und Destruktion von Knochenläsion oder -gewebe an Tarsalia und Metatarsalia, sonstige
77.16.11 ↔	Sonstige Knocheninzision ohne Knochendurchtrennung an der Patella, Fremdkörperentfernung	77.69.12 ↔	Lokale Resektion und Destruktion von Knochenläsion oder -gewebe am Becken
77.16.12 ↔	Sonstige Knocheninzision ohne Knochendurchtrennung an der Patella, Einlage und Entfernung eines Medikamententrägers	77.69.13 ↔	Lokale Resektion und Destruktion von Knochenläsion oder -gewebe an Phalangen des Fusses
77.16.13 ↔	Sonstige Knocheninzision ohne Knochendurchtrennung an der Patella, Drainage	77.69.22 ↔	Débridement am Becken
77.16.99 ↔	Sonstige Knocheninzision ohne Knochendurchtrennung an der Patella, sonstige	77.69.23 ↔	Débridement an Phalangen des Fusses
77.61.00 ↔	Lokale Resektion und Destruktion von Knochenläsion oder -gewebe an Skapula, Klavikula, Rippen und Sternum, n.n.bez.	77.81.00 ↔	Sonstige partielle Knochenresektion an Skapula, Klavikula, Rippen und Sternum, n.n.bez.
77.61.10 ↔	Lokale Resektion und Destruktion von Knochenläsion oder -gewebe an Skapula und Klavikula	77.81.10 ↔	Sonstige partielle Knochenresektion an Skapula und Klavikula
77.61.11 ↔	Lokale Resektion und Destruktion von Knochenläsion oder -gewebe an einer Rippe	77.81.11 ↔	Sonstige partielle Knochenresektion an einer Rippe
77.61.12 ↔	Lokale Resektion und Destruktion von Knochenläsion oder -gewebe am Sternum	77.81.12 ↔	Sonstige partielle Knochenresektion am Sternum
77.61.20 ↔	Débridement an Skapula und Klavikula	77.81.99 ↔	Sonstige partielle Knochenresektion an Skapula, Klavikula, Rippen und Sternum, sonstige
77.61.99 ↔	Lokale Resektion und Destruktion von Knochenläsion oder -gewebe an Skapula, Klavikula, Rippen und Sternum, sonstige	77.82 ↔	Sonstige partielle Knochenresektion am Humerus
77.62.00 ↔	Lokale Resektion und Destruktion von Knochenläsion oder -gewebe am Humerus, n.n.bez.	77.83 ↔	Sonstige partielle Knochenresektion an Radius und Ulna
77.62.20 ↔	Débridement am Humerus	77.84 ↔	Sonstige partielle Knochenresektion an Karpalia und Metakarpalia
77.62.99 ↔	Lokale Resektion und Destruktion von Knochenläsion oder -gewebe am Humerus, sonstige	77.86 ↔	Sonstige partielle Knochenresektion aus der Patella
77.63.00 ↔	Lokale Resektion und Destruktion von Knochenläsion oder -gewebe an Radius und Ulna, n.n.bez.	77.87.00 ↔	Sonstige partielle Knochenresektion an Tibia und Fibula, n.n.bez.
77.63.20 ↔	Débridement an Radius und Ulna	77.87.10 ↔	Sonstige partielle Knochenresektion an Tibia
77.63.99 ↔	Lokale Resektion und Destruktion von Knochenläsion oder -gewebe an Radius und Ulna, sonstige	77.87.11 ↔	Sonstige partielle Knochenresektion an Fibula
77.64.00 ↔	Lokale Resektion und Destruktion von Knochenläsion oder -gewebe an Karpalia und Metakarpalia, n.n.bez.	77.87.99 ↔	Sonstige partielle Knochenresektion an Tibia und Fibula, sonstige
77.64.20 ↔	Débridement an Karpalia und Metakarpalia	77.88 ↔	Sonstige partielle Knochenresektion an Tarsalia und Metatarsalia
77.64.99 ↔	Lokale Resektion und Destruktion von Knochenläsion oder -gewebe an Karpalia und Metakarpalia, sonstige	77.89.40 ↔	Sonstige partielle Knochenresektion an Phalangen des Fusses
77.67.00 ↔	Lokale Resektion und Destruktion von Knochenläsion oder -gewebe an Tibia und Fibula, n.n.bez.	77.91.00 ↔	Totale Resektion von Skapula, Klavikula, Rippen und Sternum, n.n.bez.
77.67.10 ↔	Lokale Resektion und Destruktion von Knochenläsion oder -gewebe an Tibia	77.91.10 ↔	Totale Resektion von Skapula und Klavikula
77.67.11 ↔	Lokale Resektion und Destruktion von Knochenläsion oder -gewebe an Fibula	77.91.11 ↔	Totale Resektion einer Rippe
77.67.20 ↔	Débridement an Tibia	77.91.12 ↔	Totale Resektion einer Halsrippe
		77.91.13 ↔	Totale Resektion des Sternums
		77.91.99 ↔	Totale Resektion von Skapula, Klavikula, Rippen und Sternum, sonstige
		77.92 ↔	Totale Humerusresektion
		77.93 ↔	Totale Resektion von Radius und Ulna
		77.94 ↔	Totale Resektion von Karpalia und Metakarpalia
		77.96 ↔	Totale Patella-Resektion
		77.97.00 ↔	Totale Resektion von Tibia und Fibula, n.n.bez.
		77.97.10 ↔	Totale Resektion von Tibia
		77.97.11 ↔	Totale Resektion von Fibula
		77.97.99 ↔	Totale Resektion von Tibia und Fibula, sonstige
		77.98.00 ↔	Totale Resektion von Tarsalia und Metatarsalia, n.n.bez.
		77.98.10 ↔	Totale Resektion von Tarsalia
		77.98.11 ↔	Totale Resektion von Metatarsalia
		77.98.99 ↔	Totale Resektion von Tarsalia und Metatarsalia, sonstige
		77.99.10 ↔	Totale Knochenresektionen an Phalangen der Hand
		77.99.40 ↔	Totale Knochenresektionen an Phalangen des Fusses

78.01.00 ↔	Knochen transplantation und Knochen transposition an Skapula und Klavikula, n.n.bez.	78.12.99 ↔	Anlegen eines Fixateur externe am Humerus (inkl. Reposition von Frakturen), sonstige
78.01.09 ↔	Knochen transplantation und Knochen transposition an Skapula und Klavikula, sonstige	78.13.10 ↔	Geschlossene Reposition einer distalen Radiusfraktur mit Knochenfixation durch Fixateur externe
78.01.11 ↔	Knochen transplantation an Skapula und Klavikula, gefässgestielt ohne mikrovasculärer Anastomose	78.13.11 ↔	Geschlossene Reposition einer sonstigen Radiusfraktur mit Knochenfixation durch Fixateur externe
78.01.13 ↔	Knorpel-Knochen transplantation an Skapula und Klavikula, autogen und allogenen	78.13.12 ↔	Offene Reposition einer distalen Radiusfraktur mit Knochenfixation durch Fixateur externe
78.01.14 ↔	Knochen transplantation an Skapula und Klavikula, autogen, Spongiosa und kortikospongioser Span	78.13.13 ↔	Offene Reposition einer sonstigen Radiusfraktur mit Knochenfixation durch Fixateur externe
78.01.15 ↔	Knochen transplantation an Skapula und Klavikula, allogenen oder xenogenen, Spongiosa und kortikospongioser Span	78.13.20 ↔	Geschlossene Reposition einer Ulnafraktur mit Knochenfixation durch Fixateur externe
78.01.18 ↔	Knochen transplantation an Skapula und Klavikula, allogenen oder xenogenen, Röhrenknochen	78.13.99 ↔	Anlegen eines Fixateur externe an Radius und Ulna (inkl. Reposition von Frakturen), sonstige
78.02.11 ↔	Knochen transplantation am Humerus, gefässgestielt ohne mikrovasculäre Anastomose	78.14.10 ↔	Geschlossene Reposition einer Fraktur an Karpalia und Metakarpalia mit Knochenfixation durch Fixateur externe
78.02.13 ↔	Knorpel-Knochen transplantation am Humerus, autogen und allogenen	78.14.11 ↔	Offene Reposition einer Fraktur an Karpalia und Metakarpalia mit Knochenfixation durch Fixateur externe
78.03.13 ↔	Knorpel-Knochen transplantation an Radius und Ulna, autogen und allogenen	78.14.99 ↔	Anlegen eines Fixateur externe an Karpalia und Metakarpalia (inkl. Reposition von Frakturen), sonstige
78.04.11 ↔	Knochen transposition an Karpalia und Metakarpalia, gefässgestielt ohne mikrovasculäre Anastomose	78.15.30 ↔	Geschlossene Reposition einer distalen Femurfraktur mit Knochenfixation durch Fixateur externe
78.04.13 ↔	Knorpel-Knochen transplantation an Karpalia und Metakarpalia, autogen und allogenen	78.15.31 ↔	Offene Reposition einer distalen Femurfraktur mit Knochenfixation durch Fixateur externe
78.06.20 ↔	Knochen transplantation an der Patella, gefässgestielt, ohne mikrovasculäre Anastomose	78.15.40 ↔	Geschlossene Reposition einer sonstigen Femurfraktur mit Knochenfixation durch Fixateur externe
78.07.11 ↔	Knochen transplantation an der Tibia, gefässgestielt ohne mikrovasculäre Anastomose	78.15.99 ↔	Anlegen eines Fixateur externe am Femur (inkl. Reposition von Frakturen), sonstige
78.07.13 ↔	Knorpel-Knochen transplantation an der Tibia, autogen und allogenen	78.16.10 ↔	Geschlossene Reposition einer Fraktur der Patella mit Knochenfixation durch Fixateur externe
78.07.21 ↔	Knochen transplantation an der Fibula, gefässgestielt ohne mikrovasculäre Anastomose	78.16.11 ↔	Offene Reposition einer Fraktur der Patella mit Knochenfixation durch Fixateur externe
78.07.23 ↔	Knorpel-Knochen transplantation an der Fibula, autogen und allogenen	78.17.10 ↔	Geschlossene Reposition einer Fraktur der proximalen Tibia mit Knochenfixation durch Fixateur externe
78.08.11 ↔	Knochen transplantation an Tarsalia und Metatarsalia, gefässgestielt ohne mikrovasculärer Anastomose	78.17.11 ↔	Offene Reposition einer einfachen Fraktur der proximalen Tibia mit Knochenfixation durch Fixateur externe
78.08.13 ↔	Knorpel-Knochen transplantation an Tarsalia und Metatarsalia, autogen und allogenen	78.17.12 ↔	Offene Reposition einer Mehrfragmentfraktur der proximalen Tibia mit Knochenfixation durch Fixateur externe
78.09.11 ↔	Knochen transplantation an Phalangen der Hand, gefässgestielt ohne mikrovasculäre Anastomose	78.17.13 ↔	Offene Reposition einer einfachen Tibiaschaftfraktur mit Knochenfixation durch Fixateur externe
78.09.13 ↔	Knorpel-Knochen transplantation an Phalangen der Hand, autogen und allogenen	78.17.14 ↔	Offene Reposition einer einfachen Fraktur der distalen Tibia mit Knochenfixation durch Fixateur externe
78.09.91 ↔	Knochen transplantation an anderen näher bezeichneten Knochen, ausser Gesichtsschädelknochen, gefässgestielt ohne mikrovasculäre Anastomose	78.17.15 ↔	Geschlossene Reposition einer sonstigen Tibiafraktur mit Knochenfixation durch Fixateur externe
78.11.10 ↔	Geschlossene Reposition einer Fraktur von Skapula und Klavikula mit Knochenfixation durch Fixateur externe	78.17.16 ↔	Offene Reposition einer Mehrfragmentfraktur sonstiger Teile der Tibia mit Knochenfixation durch Fixateur externe
78.11.11 ↔	Offene Reposition einer einfachen Fraktur von Skapula und Klavikula mit Knochenfixation durch Fixateur externe	78.17.20 ↔	Offene Reposition einer einfachen Fraktur der proximalen Fibula mit Knochenfixation durch Fixateur externe
78.11.12 ↔	Offene Reposition einer Mehrfragmentfraktur von Klavikula und Skapula mit Knochenfixation durch Fixateur externe	78.17.21 ↔	Offene Reposition einer Mehrfragmentfraktur der proximalen Fibula mit Knochenfixation durch Fixateur externe
78.11.99 ↔	Anlegen eines Fixateur externe an Skapula, Klavikula, Rippen und Sternum (inkl. Reposition von Frakturen), sonstige	78.17.22 ↔	Offene Reposition einer einfachen Fraktur des Fibulaschafts mit Knochenfixation durch Fixateur externe
78.12.10 ↔	Geschlossene Reposition einer proximalen Humerusfraktur mit Knochenfixation durch Fixateur externe	78.17.23 ↔	Offene Reposition einer Mehrfragmentfraktur des Fibulaschafts mit Knochenfixation durch Fixateur externe
78.12.11 ↔	Offene Reposition einer proximalen Humerusfraktur mit Knochenfixation durch Fixateur externe	78.17.24 ↔	Geschlossene Reposition einer distalen Fibulafraktur mit Knochenfixation durch Fixateur externe
78.12.90 ↔	Geschlossene Reposition einer sonstigen Humerusfraktur mit Knochenfixation durch Fixateur externe		
78.12.91 ↔	Offene Reposition einer sonstigen Humerusfraktur mit Knochenfixation durch Fixateur externe		

78.17.25 ↔ Offene Reposition einer einfachen Fraktur der distalen Fibula mit Knochenfixation durch Fixateur externe	78.53.00 ↔ Innere Knochenfixation ohne Reposition der Fraktur an Radius und Ulna, n.n.bez.
78.17.26 ↔ Offene Reposition einer Mehrfragmentfraktur der distalen Fibula mit Knochenfixation durch Fixateur externe	78.53.10 ↔ Revision von Osteosynthesematerial ohne Materialersatz an Radius
78.17.27 ↔ Geschlossene Reposition einer sonstigen Fibulafaktur mit Knochenfixation durch Fixateur externe	78.53.20 ↔ Revision von Osteosynthesematerial ohne Materialersatz an Ulna
78.17.99 ↔ Anlegen eines Fixateur externe an Tibia und Fibula (inkl. Reposition von Frakturen), sonstige	78.53.99 ↔ Innere Knochenfixation ohne Reposition der Fraktur an Radius und Ulna, sonstige
78.18.10 ↔ Geschlossene Reposition einer Kalkaneusfraktur mit Knochenfixation durch Fixateur externe	78.54.00 ↔ Innere Knochenfixation ohne Reposition der Fraktur an Karpalia und Metakarpalia, n.n.bez.
78.18.11 ↔ Geschlossene Reposition einer Fraktur sonstiger Tarsalia und Metatarsalia mit Knochenfixation durch Fixateur externe	78.54.10 ↔ Revision von Osteosynthesematerial ohne Materialersatz an Karpalia und Metakarpalia
78.18.12 ↔ Offene Reposition einer einfachen Fraktur an sonstigen Tarsalia und Metatarsalia mit Knochenfixation durch Fixateur externe	78.54.99 ↔ Innere Knochenfixation ohne Reposition der Fraktur an Karpalia und Metakarpalia, sonstige
78.18.13 ↔ Offene Reposition einer Fraktur an Kalkaneus und Talus mit Knochenfixation durch Fixateur externe	78.55.00 ↔ Innere Knochenfixation ohne Reposition der Fraktur am Femur, n.n.bez.
78.18.14 ↔ Offene Reposition einer Mehrfragmentfraktur an sonstigen Tarsalia mit Knochenfixation durch Fixateur externe	78.55.10 ↔ Revision von Osteosynthesematerial ohne Materialersatz am Femur
78.18.15 ↔ Offene Reposition einer Mehrfragmentfraktur an Metatarsalia mit Knochenfixation durch Fixateur externe	78.55.99 ↔ Innere Knochenfixation ohne Reposition der Fraktur am Femur, sonstige
78.18.99 ↔ Anlegen eines Fixateur externe an Tarsalia und Metatarsalia (inkl. Reposition von Frakturen), sonstige	78.56.00 ↔ Innere Knochenfixation ohne Reposition der Fraktur an der Patella, n.n.bez.
78.19.10 ↔ Geschlossene Reposition einer Fraktur von Phalangen der Hand mit Knochenfixation durch Fixateur externe	78.56.10 ↔ Revision von Osteosynthesematerial ohne Materialersatz an der Patella
78.19.11 ↔ Offene Reposition einer Fraktur von Phalangen der Hand mit Knochenfixation durch Fixateur externe	78.56.99 ↔ Innere Knochenfixation ohne Reposition der Fraktur an der Patella, sonstige
78.19.30 ↔ Geschlossene Reposition einer Fraktur von Phalangen des Fusses mit Knochenfixation durch Fixateur externe	78.57.00 ↔ Innere Knochenfixation ohne Reposition der Fraktur an Tibia und Fibula, n.n.bez.
78.19.31 ↔ Offene Reposition einer Fraktur von Phalangen des Fusses mit Knochenfixation durch Fixateur externe	78.57.10 ↔ Revision von Osteosynthesematerial ohne Materialersatz an der Tibia
78.19.90 ↔ Geschlossene Reposition einer Fraktur sonstiger bezeichneter Knochen mit Knochenfixation durch Fixateur externe	78.57.20 ↔ Revision von Osteosynthesematerial ohne Materialersatz an der Fibula
78.19.91 ↔ Offene Reposition einer Fraktur sonstiger bezeichneter Knochen mit Knochenfixation durch Fixateur externe	78.57.99 ↔ Innere Knochenfixation ohne Reposition der Fraktur an Tibia und Fibula, sonstige
78.19.99 ↔ Anlegen eines Fixateur externe an andere näher bezeichnete Knochen, ausser Gesichtsschädelknochen (Inkl. Reposition von Frakturen), sonstige	78.58.00 ↔ Innere Knochenfixation ohne Reposition der Fraktur an Tarsalia und Metatarsalia, n.n.bez.
78.22.00 ↔ Verkürzungsosteotomie am Humerus, n.n.bez.	78.58.10 ↔ Revision von Osteosynthesematerial ohne Materialersatz an Tarsalia und Metatarsalia
78.22.10 ↔ Temporäre Epiphyseodese am Humerus	78.58.99 ↔ Innere Knochenfixation ohne Reposition der Fraktur an Tarsalia und Metatarsalia, sonstige
78.22.11 ↔ Permanente Epiphyseodese am Humerus	78.59.40 ↔ Revision von Osteosynthesematerial ohne Materialersatz an Phalangen des Fusses
78.22.12 ↔ Therapeutische Epiphyseolyse am Humerus	78.60.05 ↔ Knochenimplantatentfernung, ohne Angabe der Lokalisation, Entfernung eines Knochen(teil)ersatzes
78.22.99 ↔ Verkürzungsosteotomie am Humerus, sonstige	78.60.08 ↔ Entfernung eines internen Verlängerungs- oder Knochentransportsystems (motorisiert / nicht-motorisiert), jede Lokalisation
78.23.00 ↔ Verkürzungsosteotomie an Radius und Ulna, n.n.bez.	78.61.01 ↔ Knochenimplantatentfernung an Skapula und Klavikula, Draht, intramedullärer Draht, Schraube, Zuggurtung/Cerclage, Platte, winkelstabile Platte, Fixateur externe, Blount-Klammern
78.23.10 ↔ Temporäre Epiphyseodese an Radius und Ulna	78.61.05 ↔ Knochenimplantatentfernung an Skapula, Klavikula, Rippen und Sternum, Entfernung eines Knochen(teil)ersatzes an Skapula, Klavikula, Rippen und Sternum
78.23.11 ↔ Permanente Epiphyseodese an Radius und Ulna	78.61.08 ↔ Knochenimplantatentfernung an Skapula und Klavikula, sonstiges Osteosynthesematerial
78.23.12 ↔ Therapeutische Epiphyseolyse an Radius und Ulna	78.61.11 ↔ Knochenimplantatentfernung an Rippen und Sternum
78.23.99 ↔ Verkürzungsosteotomie an Radius und Ulna, sonstige	78.62.01 ↔ Knochenimplantatentfernung am Humerus, (intramedullärer) Draht, Schraube, Zuggurtung/Cerclage, (winkelstabile) Platte, Winkelplatte /Kondylenplatte, Marknagel, Verriegelungsnagel, Transfixationsnagel, Fixateur externe, Ringfixateur, (Blount-)Klammern
78.51.00 ↔ Innere Knochenfixation ohne Reposition der Fraktur an Skapula, Klavikula, Rippen und Sternum, n.n.bez.	78.62.02 ↔ Knochenimplantatentfernung am Humerus, dynamische Kompressionsschraube, Marknagel mit Gelenkkomponente
78.51.99 ↔ Innere Knochenfixation ohne Reposition der Fraktur an Skapula, Klavikula, Rippen und Sternum, sonstige	78.62.05 ↔ Knochenimplantatentfernung am Humerus, Entfernung eines Knochen(teil)ersatzes am Humerus
78.52.00 ↔ Innere Knochenfixation ohne Reposition der Fraktur am Humerus, n.n.bez.	
78.52.10 ↔ Revision von Osteosynthesematerial ohne Materialersatz am Humerus	
78.52.99 ↔ Innere Knochenfixation ohne Reposition der Fraktur am Humerus, sonstige	

- 78.62.08 ↔ Knochenimplantatentfernung am Humerus: sonstiges Osteosynthesematerial
- 78.63.01 ↔ Knochenimplantatentfernung an Radius und Ulna, (intramedullärer) Draht, Schraube, Zuggurtung/Cerclage, (winkelstabile) Platte, Winkelplatte/Kondylenplatte, Marknagel, Verriegelungsnagel, Transfixationsnagel, Fixateur externe, Ringfixateur, (Blount-)Klammern
- 78.63.05 ↔ Knochenimplantatentfernung an Radius und Ulna, Entfernung eines Knochen(teil)ersatzes an Radius und Ulna
- 78.63.08 ↔ Knochenimplantatentfernung an Radius und Ulna (proximal / Schaft / distal), sonstiges
- 78.64.01 ↔ Knochenimplantatentfernung an Karpalia und Metakarpalia, (intramedullärer) Draht, Schraube, Zuggurtung/Cerclage, (winkelstabile) Platte, Fixateur externe, Ringfixateur, (Blount-)Klammern
- 78.64.05 ↔ Knochenimplantatentfernung an Karpalia und Metakarpalia, Entfernung eines Knochen(teil)ersatzes an Karpalia und Metakarpalia
- 78.64.08 ↔ Knochenimplantatentfernung an Karpalia und Metakarpalia, sonstiges Osteosynthesematerial
- 78.65.01 ↔ Knochenimplantatentfernung am Femur, Draht, intramedullärer Draht, Schraube, Zuggurtung/Cerclage, (winkelstabile) Platte, Winkelplatte/Kondylenplatte, dynamische Kompressionsschraube, Marknagel, Fixateur externe, (Blount-)Klammern
- 78.65.02 ↔ Knochenimplantatentfernung am Femur (Schenkelhals / proximal / distal, ausser Schaft), Marknagel mit Gelenkkomponente, Verriegelungsnagel, Transfixationsnagel
- 78.65.03 ↔ Knochenimplantatentfernung am Femur (Schaft), Marknagel mit Gelenkkomponente
- 78.65.04 ↔ Knochenimplantatentfernung am Femur (proximal / Schaft / distal, ausser Schenkelhals), Ringfixateur
- 78.65.05 ↔ Knochenimplantatentfernung am Femur, Entfernung eines Knochen(teil)ersatzes am Femur
- 78.65.08 ↔ Knochenimplantatentfernung am Femur, sonstiges Osteosynthesematerial
- 78.66.01 ↔ Knochenimplantatentfernung an der Patella, (intramedullärer) Draht, Schraube, Zuggurtung/Cerclage, Fixateur externe, (Blount-)Klammern
- 78.66.05 ↔ Knochenimplantatentfernung an der Patella, Entfernung eines Knochen(teil)ersatzes an der Patella
- 78.66.08 ↔ Knochenimplantatentfernung an der Patella, sonstiges Osteosynthesematerial
- 78.67.01 ↔ Knochenimplantatentfernung an Tibia und Fibula, (intramedullärer) Draht, Schraube, Zuggurtung/Cerclage, Fixateur externe, Ringfixateur, (Blount-)Klammern
- 78.67.05 ↔ Knochenimplantatentfernung an Tibia und Fibula, Entfernung eines Knochen(teil)ersatzes an Tibia und Fibula
- 78.67.11 ↔ Knochenimplantatentfernung an der Tibia, (winkelstabile) Platte, Winkelplatte / Kondylenplatte
- 78.67.12 ↔ Knochenimplantatentfernung an der Tibia, Marknagel, Verriegelungsnagel, Transfixationsnagel
- 78.67.13 ↔ Knochenimplantatentfernung an der Tibia, dynamische Kompressionsschraube
- 78.67.21 ↔ Knochenimplantatentfernung an der Fibula, (winkelstabile) Platte
- 78.67.22 ↔ Knochenimplantatentfernung an der Fibula, Marknagel, Verriegelungsnagel, Transfixationsnagel
- 78.67.28 ↔ Knochenimplantatentfernung an Tibia und Fibula, sonstiges Osteosynthesematerial
- 78.68.01 ↔ Knochenimplantatentfernung an Tarsalia und Metatarsalia, (intramedullärer) Draht, Schraube, Zuggurtung/Cerclage, (winkelstabile) Platte, Fixateur externe, Ringfixateur, (Blount-)Klammern
- 78.68.05 ↔ Knochenimplantatentfernung an Tarsalia und Metatarsalia, Entfernung eines Knochen(teil)ersatzes an Talus und Kalkaneus
- 78.68.06 ↔ Knochenimplantatentfernung an Tarsalia und Metatarsalia, Entfernung eines Knochen(teil)ersatzes an sonstigen Tarsalia und Metatarsalia
- 78.68.08 ↔ Knochenimplantatentfernung an Tarsalia und Metatarsalia, sonstiges Osteosynthesematerial
- 78.69.11 ↔ Knochenimplantatentfernung an Phalangen der Hand, (intramedullärer) Draht, Schraube, Zuggurtung/Cerclage, (winkelstabile) Platte, Fixateur externe, (Blount-)Klammern
- 78.69.15 ↔ Knochenimplantatentfernung an anderen näher bezeichneten Knochen, ausser Gesichtsschädelknochen, Entfernung eines Knochen(teil)ersatzes an Phalangen der Hand
- 78.69.18 ↔ Knochenimplantatentfernung an Phalangen der Hand, sonstiges Osteosynthesematerial
- 78.69.21 ↔ Knochenimplantatentfernung am Becken, Draht, Schraube, Zuggurtung/Cerclage, Fixateur externe, Ringfixateur, (Blount-)Klammern
- 78.69.22 ↔ Knochenimplantatentfernung am Becken, (winkelstabile) Platte
- 78.69.25 ↔ Knochenimplantatentfernung an anderen näher bezeichneten Knochen, ausser Gesichtsschädelknochen, Entfernung eines Knochen(teil)ersatzes am Becken
- 78.69.28 ↔ Knochenimplantatentfernung am Becken, sonstiges Osteosynthesematerial
- 78.69.31 ↔ Knochenimplantatentfernung an Talus und Kalkaneus, (intramedullärer) Draht, Schraube, Zuggurtung/Cerclage, (winkelstabile) Platte, Fixateur externe, Ringfixateur, (Blount-)Klammern
- 78.69.38 ↔ Knochenimplantatentfernung an Talus und Kalkaneus, sonstiges Osteosynthesematerial
- 78.69.41 ↔ Knochenimplantatentfernung an Phalangen des Fusses, (intramedullärer) Draht, Schraube, Zuggurtung/Cerclage, (winkelstabile) Platte, Fixateur externe, (Blount-)Klammern
- 78.69.45 ↔ Knochenimplantatentfernung an anderen näher bezeichneten Knochen, ausser Gesichtsschädelknochen, Entfernung eines Knochen(teil)ersatzes an Phalangen des Fusses
- 78.69.48 ↔ Knochenimplantatentfernung an Phalangen des Fusses, sonstiges Osteosynthesematerial
- 78.69.51 ↔ Knochenimplantatentfernung an anderen näher bezeichneten Knochen, Draht, Zuggurtung/Cerclage, Blount-Klammern
- 78.69.52 ↔ Knochenimplantatentfernung an anderen näher bezeichneten Knochen, Schraube, (winkelstabile) Platte, dynamische Kompressionsschraube, intramedullärer Draht, Marknagel, Marknagel mit Gelenkkomponente, Verriegelungsnagel, Transfixationsnagel, Fixateur externe
- 78.69.53 ↔ Knochenimplantatentfernung an anderen näher bezeichneten Knochen, Winkelplatte/Kondylenplatte
- 78.69.55 ↔ Knochenimplantatentfernung an anderen näher bezeichneten Knochen, ausser Gesichtsschädelknochen, Entfernung eines Knochen(teil)ersatzes an sonstigen näher bezeichneten Knochen
- 78.69.58 ↔ Knochenimplantatentfernung an anderen näher bezeichneten Knochen, sonstiges Osteosynthesematerial
- 78.69.71 ↔ Arthroskopische Entfernung von Osteosynthesematerial

78.91 ↔	Einsetzen eines Knochenwachstumsstimulators an Skapula, Klavikula, Rippen und Sternum	80.01.43 ↔	Entfernen Inlay, Totalendoprothese Schultergelenk
78.95 ↔	Einsetzen eines Knochenwachstumsstimulators am Femur	80.01.44 ↔	Entfernen Inlay sowie Kopf, Totalendoprothese Schultergelenk
78.96 ↔	Einsetzen eines Knochenwachstumsstimulators an der Patella	80.01.45 ↔	Entfernen Inlay, Kopf sowie Schaft, Totalendoprothese Schultergelenk
78.97 ↔	Einsetzen eines Knochenwachstumsstimulators an Tibia und Fibula	80.02 ↔	Arthrotomie zur Prothesenentfernung am Ellenbogen
78.98 ↔	Einsetzen eines Knochenwachstumsstimulators an Tarsalia und Metatarsalia	80.03 ↔	Arthrotomie zur Prothesenentfernung am Handgelenk
78.99 ↔	Einsetzen eines Knochenwachstumsstimulators an anderen näher bezeichneten Knochen, ausser Gesichtsschädelknochen	80.04.00 ↔	Arthrotomie zur Prothesenentfernung an Hand und Fingern, n.n.bez.
79.61 ↔	Débridement einer offenen Humerusfraktur	80.04.10 ↔	Arthrotomie zur Prothesenentfernung an Hand und Fingern, Entfernung einer Daumensattelgelenkendoprothese
79.62 ↔	Débridement einer offenen Fraktur an Radius und Ulna	80.04.11 ↔	Arthrotomie zur Prothesenentfernung an Hand und Fingern, Entfernung einer sonstigen Fingergelenkendoprothese
79.63 ↔	Débridement einer offenen Fraktur an Karpalia und Metakarpalia	80.04.99 ↔	Arthrotomie zur Prothesenentfernung an Hand und Fingern, sonstige
79.64 ↔	Débridement einer offenen Fingerfraktur	80.06.00 ↔	Entfernen einer Knieendoprothese, n.n.bez.
79.66 ↔	Débridement einer offenen Fraktur an Tibia und Fibula	80.06.11 ↔	Entfernen einer Standard-Totalendoprothese des Kniegelenks
79.67 ↔	Débridement einer offenen Fraktur an Tarsalia und Metatarsalia	80.06.12 ↔	Entfernen einer Sonder-Totalendoprothese des Kniegelenks
79.68 ↔	Débridement einer offenen Zehenfraktur	80.06.13 ↔	Entfernen einer achsengeführten Totalendoprothese des Kniegelenks
79.69 ↔	Débridement einer offenen Fraktur anderer näher bezeichneter Knochen, ausser Gesichtsschädelknochen	80.06.14 ↔	Entfernen einer unikondylären Schlittenprothese
7A.21 ↔	Débridement an der Wirbelsäule	80.06.15 ↔	Entfernen einer bikondylären Schlittenprothese
7A.22 ↔	Sequestrektomie an der Wirbelsäule	80.06.16 ↔	Entfernen eines kondylären Femurschildes mit Patella-Rückflächenersatz
7A.27 ↔	Densresektion	80.06.17 ↔	Entfernen eines Patella-Rückflächenersatz
7A.28.11 ↔	Osteotomie an der Wirbelsäule, Grad I	80.06.18 ↔	Entfernen des Inlays einer Knieendoprothese
7A.28.21 ↔	Osteotomie an der Wirbelsäule, Grad II	80.06.1A ↔	Entfernen der Tibia- oder Femurkomponenten, sowie des Inlays einer unikondylären, resp. bikondylären Schlittenprothese oder einer Standard-Totalendoprothese des Knies
7A.28.51 ↔	Osteotomie an der Wirbelsäule, Grad V		
7A.28.61 ↔	Osteotomie an der Wirbelsäule, Grad VI		
7A.29 ↔	Inzision und Exzision von Knochen und Gelenken der Wirbelsäule, sonstige	80.06.1B ↔	Entfernen der Tibia- oder Femurkomponenten, sowie des Inlays einer Sonder-Totalendoprothese oder einer achsengeführten Totalendoprothese des Knies
7A.31 ↔	Destruktion von Bandscheibengewebe	80.06.1C ↔	Entfernen eines isolierten Ersatzes der femoralen Gleitfläche
7A.3A ↔	Diskusrekonstruktion mittels zellbasiertem Bandscheibenersatz	80.06.99 ↔	Entfernen einer Knieendoprothese, sonstige
7A.51.13 ↔	Knochen transplantation an der Wirbelsäule, gefässgestielt ohne mikrovasculäre Anastomose	80.07 ↔	Arthrotomie zur Prothesenentfernung am Sprunggelenk
7A.81 ↔	Revision ohne Ersatz von Osteosynthesematerial, Wirbelsäule	80.08 ↔	Arthrotomie zur Prothesenentfernung an Fuss und Zehen
7A.82 ↔	Entfernen von Osteosynthesematerial, Wirbelsäule	80.09 ↔	Arthrotomie zur Prothesenentfernung an anderer bezeichneter Lokalisation
7A.83 ↔	Revision ohne Ersatz von mitwachsenden oder expandierenden Systemen, Wirbelsäule	80.11.00 ↔	Sonstige Arthrotomie der Schulter, n.n.bez.
7A.84 ↔	Entfernen von mitwachsenden oder expandierenden Systemen, Wirbelsäule	80.11.10 ↔	Arthroskopische Arthrotomie des Humeroglenoidalgelenkes, Gelenkspülung mit Drainage
7A.85 ↔	Revision ohne Ersatz von externen Fixationsvorrichtungen, Wirbelsäule	80.11.11 ↔	Arthroskopische Arthrotomie des Humeroglenoidalgelenkes, Entfernung freier Gelenkkörper
7A.86 ↔	Entfernen von externen Fixationsvorrichtungen, Wirbelsäule	80.11.12 ↔	Arthrotomie des Humeroglenoidalgelenkes, Gelenkspülung mit Drainage
7A.89 ↔	Revision ohne Ersatz und Entfernen von Osteosynthesematerial und weiterer Vorrichtungen, Wirbelsäule, sonstige	80.11.13 ↔	Arthrotomie des Humeroglenoidalgelenkes, Entfernung freier Gelenkkörper
80.01.00 ↔	Arthrotomie zur Prothesenentfernung an der Schulter, n.n.bez.	80.11.19 ↔	Sonstige Arthrotomie des Humeroglenoidalgelenkes
80.01.09 ↔	Arthrotomie zur Prothesenentfernung an der Schulter, sonstige	80.11.20 ↔	Arthroskopische Arthrotomie des Akromioklavikulargelenkes, Gelenkspülung mit Drainage
80.01.21 ↔	Entfernen Totalendoprothese Schultergelenk, anatomisch	80.11.21 ↔	Arthroskopische Arthrotomie des Akromioklavikulargelenkes, Entfernung freier Gelenkkörper
80.01.22 ↔	Entfernen Totalendoprothese Schultergelenk, invers	80.11.22 ↔	Arthrotomie des Akromioklavikulargelenkes, Gelenkspülung mit Drainage
80.01.23 ↔	Entfernen Totalendoprothese Schultergelenk, Sonderprothese	80.11.23 ↔	Arthrotomie des Akromioklavikulargelenkes, Entfernung freier Gelenkkörper
80.01.31 ↔	Entfernen Oberflächenersatzprothese		
80.01.32 ↔	Entfernen Humeruskopfprothese		
80.01.33 ↔	Entfernen Glenoidprothese		
80.01.41 ↔	Entfernen Pfanne, Totalendoprothese Schultergelenk		
80.01.42 ↔	Entfernen Pfanne sowie Inlay, Totalendoprothese Schultergelenk		

80.11.29 ↔ Sonstige Arthrotomie des Akromioklavikulargelenkes	80.17.32 ↔ Arthroskopische Arthrotomie des unteren Sprunggelenkes, Einlegen oder Entfernen eines Medikamententrägers
80.11.99 ↔ Sonstige Arthrotomie der Schulter, sonstige	80.17.40 ↔ Arthrotomie des unteren Sprunggelenkes, Gelenkspülung und Drainage
80.12.00 ↔ Sonstige Arthrotomie des Ellenbogens, n.n.bez.	80.17.41 ↔ Arthrotomie des unteren Sprunggelenkes, Entfernung freier Gelenkkörper
80.12.10 ↔ Arthroskopische Arthrotomie des Ellenbogens, Gelenkspülung mit Drainage	80.17.49 ↔ Sonstige Arthrotomie des unteren Sprunggelenkes
80.12.11 ↔ Arthroskopische Arthrotomie des Ellenbogens, Entfernung freier Gelenkkörper	80.17.99 ↔ Sonstige Arthrotomie des Sprunggelenkes, sonstige
80.12.12 ↔ Arthroskopische Arthrotomie des Ellenbogens, Einlegen oder Entfernen eines Medikamententrägers	80.18.00 ↔ Sonstige Arthrotomie von Fuss und Zehen, n.n.bez.
80.12.20 ↔ Arthrotomie des Ellenbogens, Gelenkspülung mit Drainage	80.18.10 ↔ Arthroskopische Arthrotomie von Fuss und Zehen, Gelenkspülung mit Drainage
80.12.21 ↔ Arthrotomie des Ellenbogens, Entfernung freier Gelenkkörper	80.18.11 ↔ Arthroskopische Arthrotomie von Fuss und Zehen, Entfernung freier Gelenkkörper
80.12.99 ↔ Sonstige Arthrotomie des Ellenbogens, sonstige	80.18.12 ↔ Arthroskopische Arthrotomie von Fuss und Zehen, Einlegen oder Entfernen eines Medikamententrägers
80.13.00 ↔ Sonstige Arthrotomie des Handgelenkes, n.n.bez.	80.18.20 ↔ Arthrotomie von Fuss und Zehen, Gelenkspülung mit Drainage
80.13.10 ↔ Arthroskopische Arthrotomie des Handgelenkes, Gelenkspülung mit Drainage	80.18.21 ↔ Arthrotomie von Fuss und Zehen, Entfernung freier Gelenkkörper
80.13.11 ↔ Arthroskopische Arthrotomie des Handgelenkes, Entfernung freier Gelenkkörper	80.18.99 ↔ Sonstige Arthrotomie von Fuss und Zehen, sonstige
80.13.12 ↔ Arthroskopische Arthrotomie des Handgelenkes, Einlegen oder Entfernen eines Medikamententrägers	80.19.00 ↔ Sonstige Arthrotomie an anderer bezeichneter Lokalisation, n.n.bez.
80.13.20 ↔ Arthrotomie des Handgelenkes, Gelenkspülung mit Drainage	80.19.10 ↔ Arthroskopische Arthrotomie des Sternoklavikulargelenkes, Gelenkspülung mit Drainage
80.13.21 ↔ Arthrotomie des Handgelenkes, Entfernung freier Gelenkkörper	80.19.11 ↔ Arthroskopische Arthrotomie des Sternoklavikulargelenkes, Entfernung freier Gelenkkörper
80.13.99 ↔ Sonstige Arthrotomie des Handgelenkes, sonstige	80.19.12 ↔ Arthroskopische Arthrotomie des Sternoklavikulargelenkes, Einlegen oder Entfernen eines Medikamententrägers
80.14.00 ↔ Sonstige Arthrotomie von Hand und Fingern, n.n.bez.	80.19.20 ↔ Arthrotomie des Sternoklavikulargelenkes, Gelenkspülung mit Drainage
80.14.10 ↔ Arthrotomie von Hand und Fingern, Gelenkspülung mit Drainage	80.19.21 ↔ Arthrotomie des Sternoklavikulargelenkes, Entfernung freier Gelenkkörper
80.14.99 ↔ Sonstige Arthrotomie von Hand und Fingern, sonstige	80.19.29 ↔ Sonstige Arthrotomie des Sternoklavikulargelenkes
80.15.00 ↔ Sonstige Arthrotomie der Hüfte, n.n.bez.	80.19.90 ↔ Arthroskopische Arthrotomie an anderer bezeichneter Lokalisation, Gelenkspülung mit Drainage
80.15.10 ↔ Arthroskopische Arthrotomie der Hüfte, Gelenkspülung mit Drainage	80.19.91 ↔ Arthroskopische Arthrotomie an anderer bezeichneter Lokalisation, Entfernung freier Gelenkkörper
80.15.11 ↔ Arthroskopische Arthrotomie der Hüfte, Entfernung freier Gelenkkörper	80.19.92 ↔ Arthroskopische Arthrotomie an anderer bezeichneter Lokalisation, Einlegen oder Entfernen eines Medikamententrägers
80.15.12 ↔ Arthroskopische Arthrotomie der Hüfte, Einlegen oder Entfernen eines Medikamententrägers	80.19.93 ↔ Arthrotomie an anderer bezeichneter Lokalisation, Gelenkspülung mit Drainage
80.15.20 ↔ Arthrotomie der Hüfte, Gelenkspülung mit Drainage	80.19.94 ↔ Arthrotomie an anderer bezeichneter Lokalisation, Entfernung freier Gelenkkörper
80.15.21 ↔ Arthrotomie der Hüfte, Entfernung freier Gelenkkörper	80.19.99 ↔ Sonstige Arthrotomie an anderer bezeichneter Lokalisation, sonstige
80.15.99 ↔ Sonstige Arthrotomie der Hüfte, sonstige	80.40 ↔ Durchtrennung von Gelenkskapsel, Ligament oder Knorpel, ohne Angabe der Lokalisation
80.16.00 ↔ Sonstige Arthrotomie des Knies, n.n.bez.	80.41.00 ↔ Durchtrennung von Gelenkskapsel, Ligament oder Knorpel an der Schulter, n.n.bez.
80.16.10 ↔ Arthroskopische Arthrotomie des Kniegelenkes, Gelenkspülung mit Drainage	80.41.10 ↔ Durchtrennung von Gelenkskapsel, Ligament oder Knorpel am Humeroglenoidalgelenk
80.16.11 ↔ Arthroskopische Arthrotomie des Kniegelenkes, Entfernung freier Gelenkkörper	80.41.20 ↔ Durchtrennung von Gelenkskapsel, Ligament oder Knorpel am Akromioklavikulargelenk
80.16.12 ↔ Arthroskopische Arthrotomie des Kniegelenkes, Einlegen oder Entfernen eines Medikamententrägers	80.41.99 ↔ Durchtrennung von Gelenkskapsel, Ligament oder Knorpel an der Schulter, sonstige
80.16.20 ↔ Arthrotomie des Kniegelenkes, Gelenkspülung mit Drainage	80.42 ↔ Durchtrennung von Gelenkskapsel, Ligament oder Knorpel am Ellenbogen
80.16.21 ↔ Sonstige Arthrotomie des Knies, Arthrotomie des Kniegelenkes, Entfernung freier Gelenkkörper	80.43.00 ↔ Durchtrennung von Gelenkskapsel, Ligament oder Knorpel am Handgelenk, n.n.bez.
80.16.99 ↔ Sonstige Arthrotomie des Knies, sonstige	80.43.10 ↔ Durchtrennung von Gelenkskapsel, Ligament oder Knorpel am Handgelenk, Durchtrennung der Bänder der Handwurzel
80.17.10 ↔ Arthroskopische Arthrotomie des oberen Sprunggelenkes, Gelenkspülung mit Drainage	80.43.99 ↔ Durchtrennung von Gelenkskapsel, Ligament oder Knorpel am Handgelenk, sonstige
80.17.11 ↔ Arthroskopische Arthrotomie des oberen Sprunggelenkes, Entfernung freier Gelenkkörper	
80.17.12 ↔ Arthroskopische Arthrotomie des oberen Sprunggelenkes, Einlegen oder Entfernen eines Medikamententrägers	
80.17.20 ↔ Arthrotomie des oberen Sprunggelenkes, Gelenkspülung mit Drainage	
80.17.21 ↔ Arthrotomie des oberen Sprunggelenkes, Entfernung freier Gelenkkörper	
80.17.29 ↔ Sonstige Arthrotomie des oberen Sprunggelenkes	
80.17.30 ↔ Arthroskopische Arthrotomie des unteren Sprunggelenkes, Gelenkspülung mit Drainage	
80.17.31 ↔ Arthroskopische Arthrotomie des unteren Sprunggelenkes, Entfernung freier Gelenkkörper	

80.46.00 ↔	Durchtrennung von Gelenkscapsel, Ligament oder Knorpel am Knie, n.n.bez.	80.83.00 ↔	Sonstige lokale Exzision oder Destruktion einer Gelenkscapsel am Handgelenk, n.n.bez.
80.46.10 ↔	Durchtrennung von Gelenkscapsel, Ligament oder Knorpel am Kniegelenk	80.83.10 ↔	Arthroskopische lokale Exzision oder Destruktion einer Gelenkscapsel am Handgelenk
80.46.20 ↔	Durchtrennung von Gelenkscapsel, Ligament oder Knorpel am proximalen Tibiofibulargelenk	80.83.11 ↔	Débridement am Handgelenk
80.46.99 ↔	Durchtrennung von Gelenkscapsel, Ligament oder Knorpel am Knie, sonstige	80.83.12 ↔	Zystenexstirpation am Handgelenk
80.48.00 ↔	Durchtrennung von Gelenkscapsel, Ligament oder Knorpel an Fuss und Zehen, n.n.bez.	80.83.99 ↔	Sonstige lokale Exzision oder Destruktion einer Gelenkscapsel am Handgelenk, sonstige
80.48.10 ↔	Durchtrennung von Gelenkscapsel, Ligament oder Knorpel am Metatarsophalangealgelenk	80.86.00 ↔	Sonstige lokale Exzision oder Destruktion einer Gelenkscapsel am Knie, n.n.bez.
80.48.20 ↔	Durchtrennung von Gelenkscapsel, Ligament oder Knorpel an einem Zehengelenk	80.86.10 ↔	Arthroskopische lokale Exzision oder Destruktion am Kniegelenk
80.48.99 ↔	Durchtrennung von Gelenkscapsel, Ligament oder Knorpel an Fuss und Zehen, sonstige	80.86.11 ↔	Débridement am Kniegelenk
80.6X.00 ↔	Menishektomie am Knie, n.n.bez.	80.86.12 ↔	Zystenexstirpation am Kniegelenk
80.6X.10 ↔	Menishektomie am Knie, arthroskopisch, partiell	80.86.13 ↔	Exzision eines Meniskusganglions am Kniegelenk
80.6X.11 ↔	Menishektomie am Knie, arthroskopisch, total	80.86.99 ↔	Sonstige lokale Exzision oder Destruktion einer Gelenkscapsel am Knie, sonstige
80.6X.20 ↔	Menishektomie am Knie, offen chirurgisch, partiell	80.87.00 ↔	Sonstige lokale Exzision oder Destruktion einer Gelenkscapsel am Sprunggelenk, n.n.bez.
80.6X.21 ↔	Menishektomie am Knie, offen chirurgisch, total	80.87.10 ↔	Arthroskopische lokale Exzision oder Destruktion einer Gelenkscapsel am oberen Sprunggelenk
80.6X.99 ↔	Menishektomie am Knie, sonstige	80.87.11 ↔	Débridement am oberen Sprunggelenk
80.71.00 ↔	Synovektomie an der Schulter, n.n.bez.	80.87.12 ↔	Zystenexstirpation am oberen Sprunggelenk
80.71.10 ↔	Synovektomie am Humeroglenoidalgelenk	80.87.19 ↔	Sonstige lokale Exzision oder Destruktion einer Gelenkscapsel am oberen Sprunggelenk
80.71.11 ↔	Synovektomie am Akromioklavikulargelenk	80.87.20 ↔	Arthroskopische lokale Exzision oder Destruktion einer Gelenkscapsel am unteren Sprunggelenk
80.71.99 ↔	Synovektomie an der Schulter, sonstige	80.87.21 ↔	Débridement am unteren Sprunggelenk
80.72.00 ↔	Synovektomie am Ellenbogen, n.n.bez.	80.87.22 ↔	Zystenexstirpation am unteren Sprunggelenk
80.72.10 ↔	Arthroskopische Synovektomie am Ellenbogen	80.87.29 ↔	Sonstige lokale Exzision oder Destruktion einer Gelenkscapsel am unteren Sprunggelenk
80.72.20 ↔	Offene Synovektomie am Ellenbogen	80.87.99 ↔	Sonstige lokale Exzision oder Destruktion einer Gelenkscapsel am Sprunggelenk, sonstige
80.72.99 ↔	Synovektomie am Ellenbogen, sonstige	80.88.00 ↔	Sonstige lokale Exzision oder Destruktion einer Gelenkscapsel an Fuss und Zehen, n.n.bez.
80.73.00 ↔	Synovektomie am Handgelenk, n.n.bez.	80.88.10 ↔	Arthroskopische lokale Exzision oder Destruktion einer Gelenkscapsel an Fuss und Zehen
80.73.10 ↔	Arthroskopische Synovektomie am Handgelenk	80.88.20 ↔	Débridement am Metatarsophalangealgelenk
80.73.20 ↔	Offene Synovektomie am Handgelenk	80.88.21 ↔	Zystenexstirpation am Metatarsophalangealgelenk
80.73.99 ↔	Synovektomie am Handgelenk, sonstige	80.88.29 ↔	Sonstige lokale Exzision oder Destruktion am Metatarsophalangealgelenk
80.75.00 ↔	Synovektomie an der Hüfte, n.n.bez.	80.88.30 ↔	Débridement an Zehengelenken
80.75.10 ↔	Arthroskopische Synovektomie an der Hüfte	80.88.40 ↔	Débridement an sonstigen Fussgelenken
80.75.20 ↔	Offene Synovektomie an der Hüfte	80.88.50 ↔	Zystenexstirpation an sonstigen Gelenken von Fuss und Zehen
80.75.99 ↔	Synovektomie an der Hüfte, sonstige	80.88.59 ↔	Sonstige lokale Exzision oder Destruktion an sonstigen Gelenken von Fuss und Zehen
80.76.00 ↔	Synovektomie am Knie, n.n.bez.	80.88.99 ↔	Sonstige lokale Exzision oder Destruktion einer Gelenkscapsel an Fuss und Zehen, sonstige
80.76.10 ↔	Arthroskopische Synovektomie am Kniegelenk	80.89.00 ↔	Sonstige lokale Exzision oder Destruktion einer Gelenkscapsel an anderer bezeichneter Lokalisation, n.n.bez.
80.76.11 ↔	Arthroskopische Synovektomie am proximalen Tibiofibulargelenk	80.89.10 ↔	Arthroskopische lokale Exzision oder Destruktion einer Gelenkscapsel am Sternoklavikulargelenk
80.76.20 ↔	Offene Synovektomie am Kniegelenk	80.89.11 ↔	Débridement am Sternoklavikulargelenk
80.76.21 ↔	Offene Synovektomie am proximalen Tibiofibulargelenk	80.89.12 ↔	Zystenexstirpation am Sternoklavikulargelenk
80.76.99 ↔	Synovektomie am Knie, sonstige	80.89.19 ↔	Sonstige lokale Exzision oder Destruktion am Sternoklavikulargelenk
80.77.10 ↔	Arthroskopische Synovektomie am oberen Sprunggelenk	80.89.20 ↔	Arthroskopische lokale Exzision oder Destruktion einer Gelenkscapsel am Iliosakralgelenk
80.77.11 ↔	Arthroskopische Synovektomie am unteren Sprunggelenk	80.89.21 ↔	Débridement am Iliosakralgelenk
80.77.20 ↔	Offene Synovektomie am oberen Sprunggelenk	80.89.22 ↔	Zystenexstirpation am Iliosakralgelenk
80.77.21 ↔	Offene Synovektomie am unteren Sprunggelenk	80.89.29 ↔	Sonstige lokale Exzision oder Destruktion am Iliosakralgelenk
80.77.99 ↔	Synovektomie am Sprunggelenk, sonstige	80.93.13 ↔	Exzision von Bändern am Handgelenk
80.78.00 ↔	Synovektomie an Fuss und Zehen, n.n.bez.	80.94.11 ↔	Exzision von Bändern an den Karpometakarpalgelenken
80.78.10 ↔	Arthroskopische Synovektomie am Tarsometatarsalgelenk	81.11 ↔	Arthrodesse am Sprunggelenk
80.78.11 ↔	Arthroskopische Synovektomie am Metatarsophalangealgelenk	81.12.10 ↔	Arthrodesse oberes Sprunggelenk mit unterem Sprunggelenk
80.78.19 ↔	Sonstige arthroskopische Synovektomie an Fuss und Zehen		
80.78.20 ↔	Offene Synovektomie am Tarsometatarsalgelenk		
80.78.21 ↔	Offene Synovektomie am Metatarsophalangealgelenk		
80.78.29 ↔	Sonstige offene Synovektomie an Fuss und Zehen		
80.78.99 ↔	Synovektomie an Fuss und Zehen, sonstige		
80.79.10 ↔	Arthroskopische Synovektomie am Sternoklavikulargelenk		
80.79.11 ↔	Arthroskopische Synovektomie am Iliosakralgelenk		
80.79.20 ↔	Offene Synovektomie am Sternoklavikulargelenk		
80.79.21 ↔	Offene Synovektomie am Iliosakralgelenk		
80.79.22 ↔	Offene Synovektomie an der Symphyse		

81.12.11 ↔ Arthrodesse oberes Sprunggelenk mit unterem Sprunggelenk und Chopartgelenk	81.49.27 ↔ Subchondrale Knocheneröffnung, oberes Sprunggelenk, offen chirurgisch
81.12.12 ↔ Arthrodesse unteres Sprunggelenk, zwei Sprunggelenkskammern	81.49.28 ↔ Subchondrale Knocheneröffnung, unteres Sprunggelenk, arthroskopisch
81.12.13 ↔ Arthrodesse unteres Sprunggelenk, drei Sprunggelenkskammern	81.49.29 ↔ Subchondrale Knocheneröffnung, unteres Sprunggelenk, offen chirurgisch
81.12.99 ↔ Arthrodesse Double, sonstige	81.49.30 ↔ Subchondrale Knocheneröffnung mit Einbringen eines azellulären Implantats, oberes Sprunggelenk, arthroskopisch
81.13 ↔ Subtalare Arthrodesse	81.49.31 ↔ Subchondrale Knocheneröffnung mit Einbringen eines azellulären Implantats, unteres Sprunggelenk, arthroskopisch
81.14 ↔ Mediotarsale Arthrodesse	81.49.32 ↔ Resektionsarthroplastik am Sprunggelenk
81.15 ↔ Tarsometatarsale Arthrodesse	81.49.33 ↔ Refixation und Plastik am Kapselbandapparat des oberen Sprunggelenkes
81.16 ↔ Metatarsophalangeale Arthrodesse	81.49.34 ↔ Subchondrale Knocheneröffnung mit Einbringen eines azellulären Implantats, oberes Sprunggelenk, offen chirurgisch
81.17 ↔ Sonstige Arthrodesse am Fuss	81.49.35 ↔ Subchondrale Knocheneröffnung mit Einbringen eines azellulären Implantats, unteres Sprunggelenk, offen chirurgisch
81.18 ↔ Arthrorise am subtalaren Gelenk	81.49.99 ↔ Sonstige Rekonstruktion am Sprunggelenk, sonstige
81.22 ↔ Knie-Arthrodesse	81.51.00 ↔ Implantation einer Totalendoprothese des Hüftgelenks, n.n.bez.
81.23 ↔ Schulter-Arthrodesse	81.51.11 ↔ Erstimplantation einer Totalendoprothese des Hüftgelenks
81.24 ↔ Ellenbogen-Arthrodesse	81.51.12 ↔ Erstimplantation einer Totalendoprothese des Hüftgelenks, Sonderprothese
81.25.09 ↔ Arthrodesse am Radiokarpalgelenk, sonstige	81.51.13 ↔ Erstimplantation einer Oberflächenersatzprothese
81.25.11 ↔ Arthrodesse am Radiokarpalgelenk, vollständig	81.51.19 ↔ Erstimplantation einer Totalendoprothese des Hüftgelenks, sonstige
81.25.21 ↔ Arthrodesse am Radiokarpalgelenk, Teilarthrodesse	81.51.21 ↔ Implantation einer Totalendoprothese des Hüftgelenks bei einem Prothesenwechsel
81.26.09 ↔ Arthrodesse am Karpometakarpalgelenk, sonstige	81.51.22 ↔ Implantation einer Totalendoprothese des Hüftgelenks, Sonderprothese bei einem Prothesenwechsel
81.26.11 ↔ Arthrodesse am Karpometakarpalgelenk, intrakarpale Arthrodesse	81.51.29 ↔ Implantation einer Totalendoprothese des Hüftgelenks bei einem Prothesenwechsel, sonstige
81.27 ↔ Arthrodesse am Metakarpophalangealgelenk	81.52.00 ↔ Implantation einer Teilprothese des Hüftgelenks, Implantation von Teilkomponenten einer Hüftendoprothese, n.n.bez.
81.40.00 ↔ Rekonstruktion am Hüftgelenk, n.n.bez.	81.52.21 ↔ Erstimplantation einer Monokopfprothese
81.40.10 ↔ Refixation eines osteochondralen Fragmentes am Hüftgelenk, arthroskopisch	81.52.22 ↔ Erstimplantation einer Duokopfprothese
81.40.11 ↔ Refixation eines osteochondralen Fragmentes am Hüftgelenk, offen chirurgisch	81.52.29 ↔ Erstimplantation einer Teilprothese des Hüftgelenks, sonstige
81.40.18 ↔ Subchondrale Knocheneröffnung am Hüftgelenk, arthroskopisch	81.52.31 ↔ Erstimplantation einer Stütz- resp. Pfannendachschale einer Hüftendoprothese
81.40.19 ↔ Subchondrale Knocheneröffnung am Hüftgelenk, offen chirurgisch	81.52.39 ↔ Erstimplantation einer Teilkomponente einer Hüftendoprothese, sonstige
81.40.20 ↔ Subchondrale Knocheneröffnung am Hüftgelenk mit Einbringen eines azellulären Implantats, arthroskopisch	81.52.41 ↔ Implantation einer Monokopfprothese bei einem Prothesenwechsel
81.40.21 ↔ Subchondrale Knocheneröffnung am Hüftgelenk mit Einbringen eines azellulären Implantats, offen chirurgisch	81.52.42 ↔ Implantation einer Duokopfprothese bei einem Prothesenwechsel
81.40.30 ↔ Arthroplastik am Hüftgelenk mit Osteotomie des Beckens, sonstige Osteotomie	81.52.51 ↔ Implantation einer Stütz- resp. Pfannendachschale einer Hüftendoprothese bei einem Wechsel
81.40.31 ↔ Arthroplastik am Hüftgelenk mit Osteotomie des Beckens, Tripelosteotomie	81.52.55 ↔ Implantation von Kopf, Inlay sowie Pfanne einer Hüftendoprothese bei einem Wechsel
81.40.32 ↔ Pfannendachplastik am Hüftgelenk	81.52.56 ↔ Implantation von Inlay sowie Pfanne einer Hüftendoprothese bei einem Wechsel
81.40.33 ↔ Girdlestone-Resektion am Hüftgelenk, primär	81.52.57 ↔ Implantation von Stütz- resp. Pfannendachschale sowie Pfanne einer Hüftendoprothese bei einem Wechsel
81.40.34 ↔ Rekonstruktion des Labrum acetabulare, offen chirurgisch	81.52.58 ↔ Implantation von Stütz- resp. Pfannendachschale, Pfanne sowie Kopf einer Hüftendoprothese bei einem Wechsel
81.40.35 ↔ Rekonstruktion des Labrum acetabulare, arthroskopisch	81.52.5A ↔ Implantation von Schaft sowie Kopf einer Hüftendoprothese bei einem Wechsel
81.40.99 ↔ Rekonstruktion am Hüftgelenk, sonstige	81.52.5B ↔ Implantation von Schaft, Kopf sowie Inlay einer Hüftendoprothese bei einem Wechsel
81.44.10 ↔ Stabilisierung der Patella, Retinakulumspaltung, lateral	81.54.21 ↔ Erstimplantation einer Standard-Totalendoprothese des Kniegelenks
81.44.11 ↔ Stabilisierung der Patella, Retinakulumspaltung, lateral mit Zügelungsoperation	
81.44.12 ↔ Stabilisierung der Patella, Verlagerung des Patellarsehnenansatzes	
81.44.13 ↔ Stabilisierung der Patella, Verlagerung des Patellarsehnenansatzes mit Knochenspan	
81.44.14 ↔ Stabilisierung der Patella mittels MPFL (Mediales Patello-Femorales Ligament)-Plastik	
81.44.99 ↔ Stabilisierung der Patella, sonstige	
81.49.10 ↔ Refixation eines osteochondralen Fragmentes, oberes Sprunggelenk, arthroskopisch	
81.49.11 ↔ Refixation eines osteochondralen Fragmentes, oberes Sprunggelenk, offen chirurgisch	
81.49.12 ↔ Refixation eines osteochondralen Fragmentes, unteres Sprunggelenk, arthroskopisch	
81.49.13 ↔ Refixation eines osteochondralen Fragmentes, unteres Sprunggelenk, offen chirurgisch	
81.49.26 ↔ Subchondrale Knocheneröffnung, oberes Sprunggelenk, arthroskopisch	

81.54.22 ↔	Erstimplantation einer Sonder-Totalendoprothese des Kniegelenks	81.81.32 ↔	Implantation Pfanne sowie Inlay, Totalendoprothese Schultergelenk, bei Wechsel von Komponenten
81.54.23 ↔	Erstimplantation einer achsengeführten Totalendoprothese des Kniegelenks	81.81.33 ↔	Implantation Inlay, Totalendoprothese Schultergelenk, bei Wechsel von Komponenten
81.54.24 ↔	Erstimplantation einer unikondylären Schlittenprothese am Kniegelenk	81.81.34 ↔	Implantation Inlay sowie Kopf, Totalendoprothese Schultergelenk, bei Wechsel von Komponenten
81.54.25 ↔	Erstimplantation einer bikondylären Schlittenprothese am Kniegelenk	81.81.35 ↔	Implantation Inlay, Kopf sowie Schaft, Totalendoprothese Schultergelenk, bei Wechsel von Komponenten
81.54.26 ↔	Erstimplantation eines kondylären Femurschildes mit Patella-Rückflächenersatz	81.82.00 ↔	Plastische Rekonstruktion und Refixation am Kapselbandapparat des Schultergelenks, n.n.bez.
81.54.31 ↔	Implantation einer Standard-Totalendoprothese des Kniegelenks bei einem Prothesenwechsel	81.82.09 ↔	Plastische Rekonstruktion und Refixation am Kapselbandapparat des Schultergelenks, sonstige
81.54.32 ↔	Implantation einer Sonder-Totalendoprothese des Kniegelenks bei einem Prothesenwechsel	81.82.31 ↔	Refixation des Labrum glenoidale, arthroskopisch
81.54.33 ↔	Implantation einer achsengeführten Totalendoprothese des Kniegelenks bei einem Prothesenwechsel	81.82.32 ↔	Erweiterung des subakromialen Raumes, arthroskopisch
81.54.35 ↔	Implantation einer bikondylären Schlittenprothese bei einem Prothesenwechsel	81.82.33 ↔	Kapselraffung mit Fixation am Glenoid, arthroskopisch
81.54.44 ↔	Implantation der Tibia- oder Femurkomponenten, sowie des Inlays einer unikondylären, resp. bikondylären Schlittenprothese oder einer Standard-Totalendoprothese des Knies bei einem Wechsel	81.82.34 ↔	Implantation Ballon-Implantat als Abstandshalter am Schultergelenk, arthroskopisch
81.54.45 ↔	Implantation der Tibia- oder Femurkomponenten, sowie des Inlays einer Sonder-Totalendoprothese oder einer achsengeführten Totalendoprothese des Knies, bei einem Wechsel	81.82.35 ↔	Plastische Rekonstruktion der Rotatorenmanschette, arthroskopisch
81.57.00 ↔	Gelenkersatz an Fuss und Zehen, n.n.bez.	81.82.41 ↔	Refixation des Labrum glenoidale, offen chirurgisch
81.57.10 ↔	Gelenkersatz an Fuss und Zehen, Fusswurzelendoprothese	81.82.42 ↔	Vordere und hintere Pfannenrandplastik, Schultergelenk, offen chirurgisch
81.57.11 ↔	Gelenkersatz an Fuss und Zehen, Vorfuss- oder Zehenendoprothese	81.82.43 ↔	Vordere und hintere Kapselplastik, Schultergelenk, offen chirurgisch
81.57.99 ↔	Gelenkersatz an Fuss und Zehen, sonstige	81.82.44 ↔	Akromioplastik mit Durchtrennung des Ligamentum coracoacromiale, offen chirurgisch
81.59.11 ↔	Revision und Wechsel einer Sprunggelenkendoprothese	81.82.45 ↔	Plastische Rekonstruktion der Rotatorenmanschette, offen chirurgisch
81.59.12 ↔	Revision und Wechsel einer Fusswurzelendoprothese	81.82.46 ↔	Plastische Rekonstruktion der Rotatorenmanschette, Transfer der Sehne des Musculus latissimus dorsi
81.59.13 ↔	Revision und Wechsel einer Vorfuss-oder Zehenendoprothese	81.82.47 ↔	Plastische Rekonstruktion der Rotatorenmanschette, Transfer der Sehne des Musculus pectoralis major
81.73 ↔	Totaler Handgelenkersatz	81.83.00 ↔	Sonstiger Eingriff am Schultergelenk, n.n.bez.
81.80.00 ↔	Implantation Totalendoprothese Schultergelenk, n.n.bez.	81.83.10 ↔	Refixation eines osteochondralen Fragmentes, Humeroglenoidalgelenk, arthroskopisch
81.80.09 ↔	Implantation Totalendoprothese Schultergelenk, sonstige	81.83.11 ↔	Refixation eines osteochondralen Fragmentes, Humeroglenoidalgelenk, offen chirurgisch
81.80.11 ↔	Erstimplantation Totalendoprothese Schultergelenk, anatomisch	81.83.12 ↔	Refixation eines osteochondralen Fragmentes, Akromioklavikulargelenk, arthroskopisch
81.80.12 ↔	Erstimplantation Totalendoprothese Schultergelenk, invers	81.83.13 ↔	Refixation eines osteochondralen Fragmentes, Akromioklavikulargelenk, offen chirurgisch
81.80.13 ↔	Erstimplantation Totalendoprothese Schultergelenk, Sonderprothese	81.83.26 ↔	Subchondrale Knocheneröffnung, Humeroglenoidalgelenk, arthroskopisch
81.80.21 ↔	Implantation Totalendoprothese Schultergelenk, anatomisch, bei Prothesenwechsel	81.83.27 ↔	Subchondrale Knocheneröffnung, Humeroglenoidalgelenk, offen chirurgisch
81.80.22 ↔	Implantation Totalendoprothese Schultergelenk, invers, bei Prothesenwechsel	81.83.28 ↔	Subchondrale Knocheneröffnung, Akromioklavikulargelenk, arthroskopisch
81.80.23 ↔	Implantation Totalendoprothese Schultergelenk, Sonderprothese, bei Prothesenwechsel	81.83.29 ↔	Subchondrale Knocheneröffnung, Akromioklavikulargelenk, offen chirurgisch
81.81.00 ↔	Implantation Partielle Prothese Schultergelenk, n.n.bez.	81.83.30 ↔	Subchondrale Knocheneröffnung mit Einbringen eines azellulären Implantats, Humeroglenoidalgelenk, arthroskopisch
81.81.09 ↔	Implantation Partielle Prothese Schultergelenk, sonstige	81.83.31 ↔	Subchondrale Knocheneröffnung mit Einbringen eines azellulären Implantats, Akromioklavikulargelenk, arthroskopisch
81.81.11 ↔	Erstimplantation Oberflächenersatzprothese	81.83.35 ↔	Subchondrale Knocheneröffnung mit Einbringen eines azellulären Implantats, Humeroglenoidalgelenk, offen chirurgisch
81.81.12 ↔	Erstimplantation Humeruskopfprothese	81.83.36 ↔	Subchondrale Knocheneröffnung mit Einbringen eines azellulären Implantats, Akromioklavikulargelenk, offen chirurgisch
81.81.13 ↔	Erstimplantation Glenoidprothese	81.83.40 ↔	Resektionsarthroplastik am Schultergelenk
81.81.21 ↔	Implantation Oberflächenersatzprothese, bei Prothesenwechsel	81.83.51 ↔	Stabilisierung des Akromioklavikulargelenks durch Fixationsverfahren, arthroskopisch assistiert
81.81.22 ↔	Implantation Humeruskopfprothese, bei Prothesenwechsel	81.83.99 ↔	Sonstiger Eingriff am Schultergelenk, sonstige
81.81.23 ↔	Implantation Glenoidprothese, bei Prothesenwechsel	81.85.00 ↔	Sonstige Rekonstruktion am Ellenbogen, n.n.bez.
81.81.31 ↔	Implantation Pfanne, Totalendoprothese Schultergelenk, bei Wechsel von Komponenten	81.85.10 ↔	Refixation eines osteochondralen Fragmentes am Ellenbogen, arthroskopisch

81.85.11 ↔	Refixation eines osteochondralen Fragmentes am Ellenbogen, offen chirurgisch	81.96.51 ↔	Sonstige Rekonstruktion an Gelenken, Metatarsophalangealgelenk, Refixation eines osteochondralen Fragmentes, arthroskopisch
81.85.18 ↔	Subchondrale Knocheneröffnung am Ellenbogen, arthroskopisch	81.96.52 ↔	Sonstige Rekonstruktion an Gelenken, Metatarsophalangealgelenk, Refixation eines osteochondralen Fragmentes, offen chirurgisch
81.85.19 ↔	Subchondrale Knocheneröffnung am Ellenbogen, offen chirurgisch	81.96.59 ↔	Sonstige Rekonstruktion an Gelenken, Metatarsophalangealgelenk, sonstige
81.85.20 ↔	Subchondrale Knocheneröffnung am Ellenbogen mit Einbringen eines azellulären Implantats, arthroskopisch	81.96.5A ↔	Sonstige Rekonstruktion an Gelenken, Metatarsophalangealgelenk, subchondrale Knocheneröffnung, arthroskopisch
81.85.21 ↔	Resektionsarthroplastik am Ellenbogengelenk	81.96.5B ↔	Sonstige Rekonstruktion an Gelenken, Metatarsophalangealgelenk, subchondrale Knocheneröffnung, offen chirurgisch
81.85.30 ↔	Prothetischer Ersatz der distalen Humerusgelenkfläche	81.96.5C ↔	Sonstige Rekonstruktion an Gelenken, Metatarsophalangealgelenk, subchondrale Knocheneröffnung mit Einbringen eines azellulären Implantats, arthroskopisch
81.85.31 ↔	Sonstige Rekonstruktion am Ellenbogen, Radiuskopfprothese	81.96.60 ↔	Sonstige Rekonstruktion an Gelenken, Zehengelenk, n.n.bez.
81.85.99 ↔	Sonstige Rekonstruktion am Ellenbogen, sonstige	81.96.61 ↔	Sonstige Rekonstruktion an Gelenken, Zehengelenk, Refixation eines osteochondralen Fragmentes, arthroskopisch
81.93.00 ↔	Naht an Kapsel oder Ligament der oberen Extremitäten, n.n.bez.	81.96.62 ↔	Sonstige Rekonstruktion an Gelenken, Zehengelenk, Refixation eines osteochondralen Fragmentes, offen chirurgisch
81.93.10 ↔	Naht des Bandapparates der Klavikula	81.96.69 ↔	Sonstige Rekonstruktion an Gelenken, Zehengelenk, sonstige
81.93.20 ↔	Naht des radioulnaren Ringbandes	81.96.6A ↔	Sonstige Rekonstruktion an Gelenken, Zehengelenk, Subchondrale Knocheneröffnung, arthroskopisch
81.93.21 ↔	Naht des distalen radioulnaren Bandapparates	81.96.6B ↔	Sonstige Rekonstruktion an Gelenken, Zehengelenk, Subchondrale Knocheneröffnung, offen chirurgisch
81.93.30 ↔	Naht an Kapsel oder Ligament der oberen Extremitäten, Handwurzel und Mittelhand	81.96.6C ↔	Sonstige Rekonstruktion an Gelenken, Zehengelenk, Subchondrale Knocheneröffnung mit Einbringen eines azellulären Implantats, arthroskopisch
81.93.99 ↔	Naht an Kapsel oder Ligament der oberen Extremitäten, sonstige	81.96.70 ↔	Sonstige Rekonstruktion an Gelenken, sonstige Gelenke des Fusses, n.n.bez.
81.94 ↔	Naht an Kapsel oder Ligament von Sprunggelenk oder Fuss	81.96.71 ↔	Sonstige Rekonstruktion an Gelenken, sonstige Gelenke des Fusses, Refixation eines osteochondralen Fragmentes, arthroskopisch
81.96.10 ↔	Sonstige Rekonstruktion an Gelenken, Sternoklavikulargelenk, n.n.bez.	81.96.72 ↔	Sonstige Rekonstruktion an Gelenken, sonstige Gelenke des Fusses, Refixation eines osteochondralen Fragmentes, offen chirurgisch
81.96.11 ↔	Sonstige Rekonstruktion an Gelenken, Sternoklavikulargelenk, Refixation eines osteochondralen Fragmentes, arthroskopisch	81.96.79 ↔	Sonstige Rekonstruktion an Gelenken, sonstige Fuss, sonstige
81.96.12 ↔	Sonstige Rekonstruktion an Gelenken, Sternoklavikulargelenk, Refixation eines osteochondralen Fragmentes, offen chirurgisch	81.96.7A ↔	Sonstige Rekonstruktion an Gelenken, sonstige Gelenke des Fusses, Subchondrale Knocheneröffnung, arthroskopisch
81.96.19 ↔	Sonstige Rekonstruktion an Gelenken, Sternoklavikulargelenk, sonstige	81.96.7B ↔	Sonstige Rekonstruktion an Gelenken, sonstige Gelenke des Fusses, subchondrale Knocheneröffnung, offen chirurgisch
81.96.1A ↔	Sonstige Rekonstruktion an Gelenken, Sternoklavikulargelenk, Subchondrale Knocheneröffnung, arthroskopisch	81.96.7C ↔	Sonstige Rekonstruktion an Gelenken, sonstige Gelenke des Fusses, subchondrale Knocheneröffnung mit Einbringen eines azellulären Implantats, arthroskopisch
81.96.1B ↔	Sonstige Rekonstruktion an Gelenken, Sternoklavikulargelenk, Subchondrale Knocheneröffnung, offen chirurgisch	81.96.80 ↔	Sonstige Rekonstruktion an anderen näher bezeichneten Gelenken, n.n.bez.
81.96.1C ↔	Sonstige Rekonstruktion an Gelenken, Sternoklavikulargelenk, Subchondrale Knocheneröffnung mit Einbringen eines azellulären Implantats, arthroskopisch	81.96.81 ↔	Sonstige Rekonstruktion an anderen näher bezeichneten Gelenken, Refixation eines osteochondralen Fragmentes, arthroskopisch
81.96.2D ↔	Sonstige Rekonstruktion an Gelenken, Handgelenk, Ulnakopfprothese	81.96.82 ↔	Sonstige Rekonstruktion an anderen näher bezeichneten Gelenken, Refixation eines osteochondralen Fragmentes, offen chirurgisch
81.96.40 ↔	Sonstige Rekonstruktion an Gelenken, Proximales Tibiofibulargelenk, n.n.bez.	81.96.89 ↔	Sonstige Rekonstruktion an anderen näher bezeichneten Gelenken, sonstige
81.96.41 ↔	Sonstige Rekonstruktion an Gelenken, Proximales Tibiofibulargelenk, Refixation eines osteochondralen Fragmentes, arthroskopisch	81.96.8A ↔	Sonstige Rekonstruktion an anderen näher bezeichneten Gelenken, subchondrale Knocheneröffnung, arthroskopisch
81.96.42 ↔	Sonstige Rekonstruktion an Gelenken, Proximales Tibiofibulargelenk, Refixation eines osteochondralen Fragmentes, offen chirurgisch	81.96.8B ↔	Sonstige Rekonstruktion an anderen näher bezeichneten Gelenken, subchondrale Knocheneröffnung, offen chirurgisch
81.96.49 ↔	Sonstige Rekonstruktion an Gelenken, Proximales Tibiofibulargelenk, sonstige		
81.96.4A ↔	Sonstige Rekonstruktion an Gelenken, Proximales Tibiofibulargelenk, Subchondrale Knocheneröffnung, arthroskopisch		
81.96.4B ↔	Sonstige Rekonstruktion an Gelenken, Proximales Tibiofibulargelenk, Subchondrale Knocheneröffnung, offen chirurgisch		
81.96.4C ↔	Sonstige Rekonstruktion an Gelenken, Proximales Tibiofibulargelenk, Subchondrale Knocheneröffnung mit Einbringen eines azellulären Implantats, arthroskopisch		
81.96.50 ↔	Sonstige Rekonstruktion an Gelenken, Metatarsophalangealgelenk, n.n.bez.		

81.96.8C ↔ Sonstige Rekonstruktion an anderen näher bezeichneten Gelenken, subchondrale Knocheneröffnung mit Einbringen eines azellulären Implantats, arthroskopisch	81.99.2A ↔ Offen chirurgische Revision eines Gelenkes, Kniegelenk
81.96.92 ↔ Sonstige gelenkrekonstruktive und gelenkplastische Eingriffe, Refixation am Kapselbandapparat anderer Gelenke	81.99.2B ↔ Offen chirurgische Revision eines Gelenkes, Proximales Tibiofibulargelenk
81.96.93 ↔ Sonstige gelenkrekonstruktive und gelenkplastische Eingriffe, Implantation/Entfernung eines Kollagenmeniskus	81.99.2C ↔ Offen chirurgische Revision eines Gelenkes, Oberes Sprunggelenk
81.96.94 ↔ Sonstige gelenkrekonstruktive und gelenkplastische Eingriffe, Implantation/Entfernung eines Kollagenmeniskus, arthroskopisch	81.99.2D ↔ Offen chirurgische Revision eines Gelenkes, Unteres Sprunggelenk
81.96.97 ↔ Sonstige gelenkrekonstruktive und gelenkplastische Eingriffe, Komplexe Erstimplantation und Wechseloperation einer Gelenkendoprothese in Verbindung mit Knochenersatz und dem Ersatz benachbarter Gelenke	81.99.2E ↔ Offen chirurgische Revision eines Gelenkes, Fuss- und Zehengelenk sonstige
81.96.9A ↔ Sonstige gelenkrekonstruktive und gelenkplastische Eingriffe, Resektionsarthroplastik an Gelenken des Fusses	81.99.2F ↔ Offen chirurgische Revision eines Gelenkes, Metatarsophalangealgelenk
81.96.9B ↔ Sonstige gelenkrekonstruktive und gelenkplastische Eingriffe, sonstige gelenkplastische Eingriffe	81.99.2G ↔ Offen chirurgische Revision eines Gelenkes, Zehengelenk
81.99.11 ↔ Arthroskopische Revision eines Gelenkes, Humeroglenoidalgelenk	81.9A.11 ↔ Knorpeltransplantation und Implantation von in-vitro hergestellten Gewebekulturen, Humeroglenoidalgelenk, arthroskopisch
81.99.12 ↔ Arthroskopische Revision eines Gelenkes, Akromioklavikulargelenk	81.9A.12 ↔ Knorpeltransplantation und Implantation von in-vitro hergestellten Gewebekulturen, Akromioklavikulargelenk, arthroskopisch
81.99.13 ↔ Arthroskopische Revision eines Gelenkes, Sternoklavikulargelenk	81.9A.13 ↔ Knorpeltransplantation und Implantation von in-vitro hergestellten Gewebekulturen, Sternoklavikulargelenk, arthroskopisch
81.99.14 ↔ Arthroskopische Revision eines Gelenkes, Ellenbogen	81.9A.14 ↔ Knorpeltransplantation und Implantation von in-vitro hergestellten Gewebekulturen, Ellenbogen, arthroskopisch
81.99.15 ↔ Arthroskopische Revision eines Gelenkes, Handgelenk	81.9A.1B ↔ Knorpeltransplantation und Implantation von in-vitro hergestellten Gewebekulturen, Hüftgelenk, arthroskopisch
81.99.16 ↔ Arthroskopische Revision eines Gelenkes, Iliosakralgelenk	81.9A.1D ↔ Knorpeltransplantation und Implantation von in-vitro hergestellten Gewebekulturen, Proximales Tibiofibulargelenk, arthroskopisch
81.99.17 ↔ Arthroskopische Revision eines Gelenkes, Symphyse	81.9A.1E ↔ Knorpeltransplantation und Implantation von in-vitro hergestellten Gewebekulturen, oberes Sprunggelenk, arthroskopisch
81.99.18 ↔ Arthroskopische Revision eines Gelenkes, Hüftgelenk	81.9A.1F ↔ Knorpeltransplantation und Implantation von in-vitro hergestellten Gewebekulturen, unteres Sprunggelenk, arthroskopisch
81.99.19 ↔ Arthroskopische Revision eines Gelenkes, Sonstige	81.9A.1G ↔ Knorpeltransplantation und Implantation von in-vitro hergestellten Gewebekulturen, andere Tarsalgelenke und Tarsometatarsalgelenke, arthroskopisch
81.99.1A ↔ Arthroskopische Revision eines Gelenkes, Kniegelenk	81.9A.1H ↔ Knorpeltransplantation und Implantation von in-vitro hergestellten Gewebekulturen, Metatarsophalangealgelenk, arthroskopisch
81.99.1B ↔ Arthroskopische Revision eines Gelenkes, Proximales Tibiofibulargelenk	81.9A.1I ↔ Knorpeltransplantation und Implantation von in-vitro hergestellten Gewebekulturen, Zehengelenk, arthroskopisch
81.99.1C ↔ Arthroskopische Revision eines Gelenkes, Oberes Sprunggelenk	81.9A.1J ↔ Knorpeltransplantation und Implantation von in-vitro hergestellten Gewebekulturen, sonstige Gelenke, arthroskopisch
81.99.1D ↔ Arthroskopische Revision eines Gelenkes, Unteres Sprunggelenk	81.9A.21 ↔ Knorpeltransplantation und Implantation von in-vitro hergestellten Gewebekulturen, Humeroglenoidalgelenk, offen chirurgisch
81.99.1E ↔ Arthroskopische Revision eines Gelenkes, Fuss- und Zehengelenk sonstige	81.9A.22 ↔ Knorpeltransplantation und Implantation von in-vitro hergestellten Gewebekulturen, Akromioklavikulargelenk, offen chirurgisch
81.99.1F ↔ Arthroskopische Revision eines Gelenkes, Metatarsophalangealgelenk	81.9A.23 ↔ Knorpeltransplantation und Implantation von in-vitro hergestellten Gewebekulturen, Sternoklavikulargelenk, offen chirurgisch
81.99.1G ↔ Arthroskopische Revision eines Gelenkes, Zehengelenk	81.9A.24 ↔ Knorpeltransplantation und Implantation von in-vitro hergestellten Gewebekulturen, Ellenbogen, offen chirurgisch
81.99.21 ↔ Offen chirurgische Revision eines Gelenkes, Humeroglenoidalgelenk	81.9A.2B ↔ Knorpeltransplantation und Implantation von in-vitro hergestellten Gewebekulturen, Hüftgelenk, offen chirurgisch
81.99.22 ↔ Offen chirurgische Revision eines Gelenkes, Akromioklavikulargelenk	81.9A.2D ↔ Knorpeltransplantation und Implantation von in-vitro hergestellten Gewebekulturen, Proximales Tibiofibulargelenk, offen chirurgisch
81.99.23 ↔ Offen chirurgische Revision eines Gelenkes, Sternoklavikulargelenk	81.9A.2E ↔ Knorpeltransplantation und Implantation von in-vitro hergestellten Gewebekulturen, oberes Sprunggelenk, offen chirurgisch
81.99.24 ↔ Offen chirurgische Revision eines Gelenkes, Ellenbogen	
81.99.25 ↔ Offen chirurgische Revision eines Gelenkes, Handgelenk	
81.99.26 ↔ Offen chirurgische Revision eines Gelenkes, Iliosakralgelenk	
81.99.27 ↔ Offen chirurgische Revision eines Gelenkes, Symphyse	
81.99.28 ↔ Offen chirurgische Revision eines Gelenkes, Hüftgelenk	
81.99.29 ↔ Offen chirurgische Revision eines Gelenkes, sonstige	

81.9A.2F ↔ Knorpeltransplantation und Implantation von in-vitro hergestellten Gewebekulturen, unteres Sprunggelenk, offen chirurgisch	83.75.99 ↔ Sehnentransfer oder -transplantation, sonstige
81.9A.2G ↔ Knorpeltransplantation und Implantation von in-vitro hergestellten Gewebekulturen, andere Tarsalgelenke und Tarsometatarsalgelenke, offen chirurgisch	83.76.10 ↔ Sonstige Sehnenreposition, Kopf und Hals
81.9A.2H ↔ Knorpeltransplantation und Implantation von in-vitro hergestellten Gewebekulturen, Metatarsophalangealgelenk, offen chirurgisch	83.76.11 ↔ Sonstige Sehnenreposition, Schulter und Axilla
81.9A.2I ↔ Knorpeltransplantation und Implantation von in-vitro hergestellten Gewebekulturen, Zehngelenk, offen chirurgisch	83.76.12 ↔ Sonstige Sehnenreposition, Oberarm und Ellenbogen
81.9A.2J ↔ Knorpeltransplantation und Implantation von in-vitro hergestellten Gewebekulturen, sonstige Gelenke, offen chirurgisch	83.76.13 ↔ Sonstige Sehnenreposition, Unterarm
82.09.10 ↔ Sonstige Inzision an den Weichteilen der Hand, Sehnenfachspaltung an der Hand	83.76.14 ↔ Sonstige Sehnenreposition, Brustwand und Rücken
82.11.10 ↔ Tenotomie der Hand, Handgelenk, perkutan	83.76.15 ↔ Sonstige Sehnenreposition, Leisten- und Genitalregion und Gesäss
82.11.11 ↔ Tenotomie der Hand, Finger, perkutan	83.76.16 ↔ Sonstige Sehnenreposition, Untere Extremität
82.11.20 ↔ Tenotomie der Hand, offen chirurgisch	83.76.19 ↔ Sonstige Sehnenreposition, Andere Lokalisation
82.11.99 ↔ Tenotomie der Hand, sonstige	83.76.99 ↔ Sonstige Sehnenreposition, sonstige
82.32 ↔ Exzision einer Handsehne zur Transplantation	83.79 ↔ Sonstige Muskelreposition
82.34 ↔ Exzision von Muskel oder Faszie der Hand zur Transplantation	83.81.10 ↔ Sehnenreposition, Kopf und Hals
82.42 ↔ Sekundäre Naht an einer Beugesehne der Hand	83.81.11 ↔ Sehnenreposition, Schulter und Axilla
82.43 ↔ Sekundäre Naht an einer anderen Sehne der Hand	83.81.12 ↔ Sehnenreposition, Oberarm und Ellenbogen
82.44 ↔ Sonstige Naht an einer Beugesehne der Hand	83.81.13 ↔ Sehnenreposition, Unterarm
82.45 ↔ Sonstige Naht an einer anderen Sehne der Hand	83.81.14 ↔ Sehnenreposition, Brustwand, Bauch und Rücken
82.51 ↔ Verlängerung einer Sehne der Hand	83.81.15 ↔ Sehnenreposition, Leisten- und Genitalregion und Gesäss
82.52 ↔ Verkürzung einer Sehne der Hand	83.81.16 ↔ Sehnenreposition, Untere Extremität
82.53 ↔ Reinsertion einer Sehne der Hand	83.81.19 ↔ Sehnenreposition, Andere Lokalisation
82.56 ↔ Sonstiger Transfer oder Transplantation einer Sehne der Hand	83.81.99 ↔ Sehnenreposition, sonstige
82.79 ↔ Plastische Operation an der Hand mit anderem Transplantat oder Implantat	83.82.09 ↔ Muskel- oder Fasziereposition, sonstige
82.86.10 ↔ Tenoplastik von Beugesehnen der Hand	83.82.10 ↔ Fasziereposition, Kopf und Hals
82.86.11 ↔ Schaffung eines Transplantatlagers für Sehnen an der Hand	83.82.11 ↔ Fasziereposition, Schulter und Axilla
82.86.13 ↔ Wechsel eines Sehnenimplantats an der Hand	83.82.12 ↔ Fasziereposition, Oberarm und Ellenbogen
82.86.99 ↔ Sonstige Tenoplastik an der Hand, sonstige	83.82.13 ↔ Fasziereposition, Unterarm
83.43.10 ↔ Entnahme eines myokutanen Lappens zur Transplantation	83.82.14 ↔ Fasziereposition, Brustwand, Bauch und Rücken
83.43.11 ↔ Entnahme eines osteomyokutanen oder osteofasziokutanen Lappens zur Transplantation	83.82.15 ↔ Fasziereposition, Leisten- und Genitalregion und Gesäss
83.43.99 ↔ Exzision von Muskel oder Faszie zur Transplantation, sonstige	83.82.16 ↔ Fasziereposition, Untere Extremität
83.71.10 ↔ Sehnenverlagerung, Kopf und Hals	83.82.19 ↔ Fasziereposition, Andere Lokalisation
83.71.11 ↔ Sehnenverlagerung, Schulter und Axilla	83.82.20 ↔ Transplantation eines lokalen Muskel- oder Fasziereposition, Kopf und Hals
83.71.12 ↔ Sehnenverlagerung, Oberarm und Ellenbogen	83.82.21 ↔ Transplantation eines lokalen Muskel- oder Fasziereposition, Schulter und Axilla
83.71.13 ↔ Sehnenverlagerung, Unterarm	83.82.22 ↔ Transplantation eines lokalen Muskel- oder Fasziereposition, Oberarm und Ellenbogen
83.71.14 ↔ Sehnenverlagerung, Brustwand, Bauch und Rücken	83.82.23 ↔ Transplantation eines lokalen Muskel- oder Fasziereposition, Unterarm
83.71.15 ↔ Sehnenverlagerung, Leisten- und Genitalregion und Gesäss	83.82.24 ↔ Transplantation eines lokalen Muskel- oder Fasziereposition, Brustwand, Bauch und Rücken
83.71.16 ↔ Sehnenverlagerung, Untere Extremität	83.82.25 ↔ Transplantation eines lokalen Muskel- oder Fasziereposition, Leisten- und Genitalregion und Gesäss
83.71.19 ↔ Sehnenverlagerung, Andere Lokalisation	83.82.26 ↔ Transplantation eines lokalen Muskel- oder Fasziereposition, Untere Extremität
83.71.99 ↔ Sehnenverlagerung, sonstige	83.82.29 ↔ Transplantation eines lokalen Muskel- oder Fasziereposition, Andere Lokalisation
83.75.10 ↔ Sehnentransfer oder -transplantation, Kopf und Hals	83.82.30 ↔ Transplantation eines osteomyokutanen oder osteofasziokutanen Lappens, Kopf und Hals
83.75.11 ↔ Sehnentransfer oder -transplantation, Schulter und Axilla	83.82.31 ↔ Transplantation eines osteomyokutanen oder osteofasziokutanen Lappens, Schulter und Axilla
83.75.12 ↔ Sehnentransfer oder -transplantation, Oberarm und Ellenbogen	83.82.32 ↔ Transplantation eines osteomyokutanen oder osteofasziokutanen Lappens, Oberarm und Ellenbogen
83.75.13 ↔ Sehnentransfer oder -transplantation, Unterarm	83.82.33 ↔ Transplantation eines osteomyokutanen oder osteofasziokutanen Lappens, Unterarm
83.75.14 ↔ Sehnentransfer oder -transplantation, Brustwand, Bauch und Rücken	83.82.34 ↔ Transplantation eines osteomyokutanen oder osteofasziokutanen Lappens, Brustwand, Bauch und Rücken
83.75.15 ↔ Sehnentransfer oder -transplantation, Leisten- und Genitalregion und Gesäss	83.82.35 ↔ Transplantation eines osteomyokutanen oder osteofasziokutanen Lappens, Leisten- und Genitalregion und Gesäss
83.75.16 ↔ Sehnentransfer oder -transplantation, Untere Extremität	83.82.36 ↔ Transplantation eines osteomyokutanen oder osteofasziokutanen Lappens, Untere Extremität
83.75.19 ↔ Sehnentransfer oder -transplantation, Andere Lokalisation	

83.82.39 ↔	Transplantation eines osteomyokutanen oder osteofasziokutanen Lappens, Andere Lokalisation	86.6A.28 ↔	Autologe Vollhauttransplantation, grossflächig, an Bauchregion und Leiste
83.84 ↔	Lösung eines Klumpfusses, n.a.klass.	86.6A.2A ↔	Autologe Vollhauttransplantation, grossflächig, am Gesäss
83.8A.30 ↔	Revision von einer sonstigen Lappenplastik mit mikrovaskulärer Anastomosierung aus Muskel oder Faszie, Kopf und Hals	86.6A.2B ↔	Autologe Vollhauttransplantation, grossflächig, an Oberschenkel und Knie
83.8A.31 ↔	Revision von einer sonstigen Lappenplastik mit mikrovaskulärer Anastomosierung aus Muskel oder Faszie, Schulter und Axilla	86.6A.2C ↔	Autologe Vollhauttransplantation, grossflächig, am Unterschenkel
83.8A.32 ↔	Revision von einer sonstigen Lappenplastik mit mikrovaskulärer Anastomosierung aus Muskel oder Faszie, Oberarm und Ellenbogen	86.6A.2D ↔	Autologe Vollhauttransplantation, grossflächig, am Fuss
83.8A.33 ↔	Revision von einer sonstigen Lappenplastik mit mikrovaskulärer Anastomosierung aus Muskel oder Faszie, Unterarm	86.6B.16 ↔	Autologe Spalthauttransplantation, kleinflächig, an der Hand
83.8A.34 ↔	Revision von einer sonstigen Lappenplastik mit mikrovaskulärer Anastomosierung aus Muskel oder Faszie, Brustwand, Bauch und Rücken	86.6B.26 ↔	Autologe Spalthauttransplantation, grossflächig, an der Hand
83.8A.35 ↔	Revision von einer sonstigen Lappenplastik mit mikrovaskulärer Anastomosierung aus Muskel oder Faszie, Leisten- und Genitalregion und Gesäss	86.7A.21 ↔	Dehnungsplastik, grossflächig, am Kopf
83.8A.36 ↔	Revision von einer sonstigen Lappenplastik mit mikrovaskulärer Anastomosierung aus Muskel oder Faszie, Untere Extremität	86.7A.26 ↔	Dehnungsplastik, grossflächig, an der Hand
83.8A.39 ↔	Revision von einer sonstigen Lappenplastik mit mikrovaskulärer Anastomosierung aus Muskel oder Faszie, andere Lokalisation	86.7A.2D ↔	Dehnungsplastik, grossflächig, am Fuss
84.54 ↔	Implantation von sonstiger internen Verlängerungsvorrichtung der Extremitäten	86.7A.2E ↔	Dehnungsplastik, grossflächig, an anderer Lokalisation
85.K6.13 ↔	Revision von Haut-Muskel- und Haut-Fett-Lappenplastiken an der Mamma, mit Neuanlage und Korrektur der Gefässanastomose	86.7A.31 ↔	Verschiebe-Rotationsplastik, kleinflächig, am Kopf
86.6A.11 ↔	Autologe Vollhauttransplantation, kleinflächig, am Kopf	86.7A.36 ↔	Verschiebe-Rotationsplastik, kleinflächig, an der Hand
86.6A.12 ↔	Autologe Vollhauttransplantation, kleinflächig, am Hals	86.7A.3D ↔	Verschiebe-Rotationsplastik, kleinflächig, am Fuss
86.6A.13 ↔	Autologe Vollhauttransplantation, kleinflächig, an Schulter und Axilla	86.7A.3E ↔	Verschiebe-Rotationsplastik, kleinflächig, an anderer Lokalisation
86.6A.14 ↔	Autologe Vollhauttransplantation, kleinflächig, an Oberarm und Ellenbogen	86.7A.41 ↔	Verschiebe-Rotationsplastik, grossflächig, am Kopf
86.6A.15 ↔	Autologe Vollhauttransplantation, kleinflächig, am Unterarm	86.7A.46 ↔	Verschiebe-Rotationsplastik, grossflächig, an der Hand
86.6A.16 ↔	Autologe Vollhauttransplantation, kleinflächig, an der Hand	86.7A.4D ↔	Verschiebe-Rotationsplastik, grossflächig, am Fuss
86.6A.17 ↔	Autologe Vollhauttransplantation, kleinflächig, an Brustwand und Rücken	86.7A.4E ↔	Verschiebe-Rotationsplastik, grossflächig, an anderer Lokalisation
86.6A.18 ↔	Autologe Vollhauttransplantation, kleinflächig, an Bauchregion und Leiste	86.7A.51 ↔	Transpositionsplastik (VY), kleinflächig, am Kopf
86.6A.1A ↔	Autologe Vollhauttransplantation, kleinflächig, am Gesäss	86.7A.56 ↔	Transpositionsplastik (VY), kleinflächig, an der Hand
86.6A.1B ↔	Autologe Vollhauttransplantation, kleinflächig, an Oberschenkel und Knie	86.7A.5D ↔	Transpositionsplastik (VY), kleinflächig, am Fuss
86.6A.1C ↔	Autologe Vollhauttransplantation, kleinflächig, am Unterschenkel	86.7A.5E ↔	Transpositionsplastik (VY), kleinflächig, an anderer Lokalisation
86.6A.1D ↔	Autologe Vollhauttransplantation, kleinflächig, am Fuss	86.7A.61 ↔	Transpositionsplastik (VY), grossflächig, am Kopf
86.6A.21 ↔	Autologe Vollhauttransplantation, grossflächig, am Kopf	86.7A.66 ↔	Transpositionsplastik (VY), grossflächig, an der Hand
86.6A.22 ↔	Autologe Vollhauttransplantation, grossflächig, am Hals	86.7A.6D ↔	Transpositionsplastik (VY), grossflächig, am Fuss
86.6A.23 ↔	Autologe Vollhauttransplantation, grossflächig, an Schulter und Axilla	86.7A.6E ↔	Transpositionsplastik (VY), grossflächig, an anderer Lokalisation
86.6A.24 ↔	Autologe Vollhauttransplantation, grossflächig, an Oberarm und Ellenbogen	86.7A.71 ↔	Insellappenplastik, kleinflächig, am Kopf
86.6A.25 ↔	Autologe Vollhauttransplantation, grossflächig, am Unterarm	86.7A.76 ↔	Insellappenplastik, kleinflächig, an der Hand
86.6A.26 ↔	Autologe Vollhauttransplantation, grossflächig, an der Hand	86.7A.7D ↔	Insellappenplastik, kleinflächig, am Fuss
86.6A.27 ↔	Autologe Vollhauttransplantation, grossflächig, an Brustwand und Rücken	86.7A.7E ↔	Insellappenplastik, kleinflächig, an anderer Lokalisation
		86.7A.81 ↔	Insellappenplastik, grossflächig, am Kopf
		86.7A.86 ↔	Insellappenplastik, grossflächig, an der Hand
		86.7A.8D ↔	Insellappenplastik, grossflächig, am Fuss
		86.7A.8E ↔	Insellappenplastik, grossflächig, an anderer Lokalisation
		86.7A.91 ↔	Lokale Lappenplastik an Haut und Subkutangewebe, sonstige, am Kopf
		86.7A.96 ↔	Lokale Lappenplastik an Haut und Subkutangewebe, sonstige, an der Hand
		86.7A.9D ↔	Lokale Lappenplastik an Haut und Subkutangewebe, sonstige, am Fuss
		86.7A.9E ↔	Lokale Lappenplastik an Haut und Subkutangewebe, sonstige, an anderer Lokalisation
		86.7A.B6 ↔	Z-Plastik, grossflächig, an der Hand
		86.7A.D6 ↔	W-Plastik, grossflächig, an der Hand
		86.7B.11 ↔	Gestielte regionale Lappenplastik, am Kopf
		86.7B.12 ↔	Gestielte regionale Lappenplastik, am Hals
		86.7B.13 ↔	Gestielte regionale Lappenplastik, an Schulter und Axilla
		86.7B.14 ↔	Gestielte regionale Lappenplastik, an Oberarm und Ellenbogen
		86.7B.15 ↔	Gestielte regionale Lappenplastik, am Unterarm
		86.7B.16 ↔	Gestielte regionale Lappenplastik, an der Hand
		86.7B.17 ↔	Gestielte regionale Lappenplastik, an Brustwand und Rücken

86.7B.18 ↔ Gestielte regionale Lappenplastik, an Bauchregion und Leiste	86.7E.26 ↔ Revision von gestielter regionaler Lappenplastik, an der Hand
86.7B.1A ↔ Gestielte regionale Lappenplastik, am Gesäss	86.7E.2D ↔ Revision von gestielter regionaler Lappenplastik, am Fuss
86.7B.1B ↔ Gestielte regionale Lappenplastik, an Oberschenkel und Knie	86.7E.2E ↔ Revision von gestielter regionaler Lappenplastik, an anderer Lokalisation
86.7B.1C ↔ Gestielte regionale Lappenplastik, am Unterschenkel	86.7E.31 ↔ Revision von gestielter Fernlappenplastik, am Kopf
86.7B.1D ↔ Gestielte regionale Lappenplastik, am Fuss	86.7E.36 ↔ Revision von gestielter Fernlappenplastik, an der Hand
86.7C.11 ↔ Gestielte Fernlappenplastik, am Kopf	86.7E.3D ↔ Revision von gestielter Fernlappenplastik, am Fuss
86.7C.12 ↔ Gestielte Fernlappenplastik, am Hals	86.7E.3E ↔ Revision von gestielter Fernlappenplastik, an anderer Lokalisation
86.7C.13 ↔ Gestielte Fernlappenplastik, an Schulter und Axilla	86.7E.41 ↔ Revision von einer Plastik mit freien Lappen mit mikrovasculärer Anastomosierung, am Kopf
86.7C.14 ↔ Gestielte Fernlappenplastik, an Oberarm und Ellenbogen	86.7E.46 ↔ Revision von einer Plastik mit freien Lappen mit mikrovasculärer Anastomosierung, an der Hand
86.7C.15 ↔ Gestielte Fernlappenplastik, am Unterarm	86.7E.4D ↔ Revision von einer Plastik mit freien Lappen mit mikrovasculärer Anastomosierung, am Fuss
86.7C.16 ↔ Gestielte Fernlappenplastik, an der Hand	86.7E.4E ↔ Revision von einer Plastik mit freien Lappen mit mikrovasculärer Anastomosierung, an anderer Lokalisation
86.7C.17 ↔ Gestielte Fernlappenplastik, an Brustwand und Rücken	86.91 ↔ Exzision von Haut zur Transplantation
86.7C.18 ↔ Gestielte Fernlappenplastik, an Bauchregion und Leiste	
86.7C.1A ↔ Gestielte Fernlappenplastik, am Gesäss	
86.7C.1B ↔ Gestielte Fernlappenplastik, an Oberschenkel und Knie	
86.7C.1C ↔ Gestielte Fernlappenplastik, am Unterschenkel	
86.7C.1D ↔ Gestielte Fernlappenplastik, am Fuss	
86.7E.21 ↔ Revision von gestielter regionaler Lappenplastik, am Kopf	

Prozedur I12-3

80.16.12 ↔ Arthroskopische Arthrotomie des Kniegelenks, Einlegen oder Entfernen eines Medikamententrägers	80.76.20 ↔ Offene Synovektomie am Kniegelenk
---	--

ADRG I13

Eingriffe an Humerus, Tibia, Fibula und Sprunggelenk

Prozedur in Tabelle I13-3 und keine Prozedur in Tabelle I13-4

DRG I13A

Eingriffe an Humerus, Tibia, Fibula und Sprunggelenk, mit Mehrfacheingriff, bestimmtem beidseitigen Eingriff, komplexer Prozedur/Diagnose, mit Eingriff an mehreren Lokalisationen oder best. Proz. od. Verfahren

(Mindestens zwei Behandlungen, die mindestens einen Tag auseinander liegen in [mindestens zwei Prozeduren in Tabelle I13-5] oder Beidseitige Prozedur in Tabelle I13-5 oder Diagnose in Tabelle I13-1 oder mindestens eine Prozedur in Tabelle I13-6 oder Diagnose in Tabelle I13-2 oder Eingriff an mehreren Lokalisationen oder Prozedur in Tabelle I13-7 und Prozedur in Tabelle I13-8 oder Prozedur in Tabelle I13-9 und Prozedur in Tabelle I13-10 oder Prozedur in Tabelle I13-11 oder Prozedur in Tabelle I13-12 und Prozedur in Tabelle I13-13) und (Eingriff an mehreren Lokalisationen oder mindestens eine Prozedur in Tabelle I13-14 oder mindestens zwei Behandlungen, die mindestens einen Tag auseinander liegen in [mindestens zwei Prozeduren in Tabelle I13-5] oder Beidseitige Prozedur in Tabelle I13-5)

DRG I13B

Eingriffe an Humerus, Tibia, Fibula und Sprunggelenk, mit Mehrfacheingriff, bestimmtem beidseitigen Eingriff oder komplexer Prozedur/Diagnose

Mindestens zwei Behandlungen, die mindestens einen Tag auseinander liegen in [mindestens zwei Prozeduren in Tabelle I13-5] oder Beidseitige Prozedur in Tabelle I13-5 oder Diagnose in Tabelle I13-1 oder mindestens eine Prozedur in Tabelle I13-6 oder Diagnose in Tabelle I13-2 oder Eingriff an mehreren Lokalisationen oder Prozedur in Tabelle I13-7 und Prozedur in Tabelle I13-8 oder Prozedur in Tabelle I13-9 und Prozedur in Tabelle I13-10 oder Prozedur in Tabelle I13-11 oder Prozedur in Tabelle I13-12 und Prozedur in Tabelle I13-13

DRG I13C

Eingriffe an Humerus, Tibia, Fibula und Sprunggelenk mit komplizierendem Eingriff, Alter < 16 Jahre

(Prozedur in Tabelle I13-15) und (Alter < 16 Jahre)

DRG I13D**Eingriffe an Humerus, Tibia, Fibula und Sprunggelenk mit komplizierendem Eingriff, Alter > 15 Jahre**

Prozedur in Tabelle I13-15

DRG I13E**Eingriffe an Humerus, Tibia, Fibula und Sprunggelenk****Diagnose I13-1**

A18.0	Tuberkulose der Knochen und Gelenke	M00.21	Arthritis und Polyarthritis durch sonstige Streptokokken: Schulterregion [Klavikula, Skapula, Akromioklavikular-, Schulter-, Sternoklavikulargelenk]
A54.4	Gonokokkeninfektion des Muskel-Skelett-Systems	M00.22	Arthritis und Polyarthritis durch sonstige Streptokokken: Oberarm [Humerus, Ellenbogengelenk]
A66.6	Knochen- und Gelenkveränderungen bei Frambösie	M00.23	Arthritis und Polyarthritis durch sonstige Streptokokken: Unterarm [Radius, Ulna, Handgelenk]
L40.5	Psoriasis-Arthropathie	M00.24	Arthritis und Polyarthritis durch sonstige Streptokokken: Hand [Finger, Handwurzel, Mittelhand, Gelenke zwischen diesen Knochen]
M00.00	Arthritis und Polyarthritis durch Staphylokokken: Mehrere Lokalisationen	M00.25	Arthritis und Polyarthritis durch sonstige Streptokokken: Beckenregion und Oberschenkel [Becken, Femur, Gesäß, Hüfte, Hüftgelenk, Iliosakralgelenk]
M00.01	Arthritis und Polyarthritis durch Staphylokokken: Schulterregion [Klavikula, Skapula, Akromioklavikular-, Schulter-, Sternoklavikulargelenk]	M00.26	Arthritis und Polyarthritis durch sonstige Streptokokken: Unterschenkel [Fibula, Tibia, Kniegelenk]
M00.02	Arthritis und Polyarthritis durch Staphylokokken: Oberarm [Humerus, Ellenbogengelenk]	M00.27	Arthritis und Polyarthritis durch sonstige Streptokokken: Knöchel und Fuß [Fußwurzel, Mittelfuß, Zehen, Sprunggelenk, sonstige Gelenke des Fußes]
M00.03	Arthritis und Polyarthritis durch Staphylokokken: Unterarm [Radius, Ulna, Handgelenk]	M00.28	Arthritis und Polyarthritis durch sonstige Streptokokken: Sonstige [Hals, Kopf, Rippen, Rumpf, Schädel, Wirbelsäule]
M00.04	Arthritis und Polyarthritis durch Staphylokokken: Hand [Finger, Handwurzel, Mittelhand, Gelenke zwischen diesen Knochen]	M00.29	Arthritis und Polyarthritis durch sonstige Streptokokken: Nicht näher bezeichnete Lokalisation
M00.05	Arthritis und Polyarthritis durch Staphylokokken: Beckenregion und Oberschenkel [Becken, Femur, Gesäß, Hüfte, Hüftgelenk, Iliosakralgelenk]	M00.80	Arthritis und Polyarthritis durch sonstige näher bezeichnete bakterielle Erreger: Mehrere Lokalisationen
M00.06	Arthritis und Polyarthritis durch Staphylokokken: Unterschenkel [Fibula, Tibia, Kniegelenk]	M00.81	Arthritis und Polyarthritis durch sonstige näher bezeichnete bakterielle Erreger: Schulterregion [Klavikula, Skapula, Akromioklavikular-, Schulter-, Sternoklavikulargelenk]
M00.07	Arthritis und Polyarthritis durch Staphylokokken: Knöchel und Fuß [Fußwurzel, Mittelfuß, Zehen, Sprunggelenk, sonstige Gelenke des Fußes]	M00.82	Arthritis und Polyarthritis durch sonstige näher bezeichnete bakterielle Erreger: Oberarm [Humerus, Ellenbogengelenk]
M00.08	Arthritis und Polyarthritis durch Staphylokokken: Sonstige [Hals, Kopf, Rippen, Rumpf, Schädel, Wirbelsäule]	M00.83	Arthritis und Polyarthritis durch sonstige näher bezeichnete bakterielle Erreger: Unterarm [Radius, Ulna, Handgelenk]
M00.09	Arthritis und Polyarthritis durch Staphylokokken: Nicht näher bezeichnete Lokalisation	M00.84	Arthritis und Polyarthritis durch sonstige näher bezeichnete bakterielle Erreger: Hand [Finger, Handwurzel, Mittelhand, Gelenke zwischen diesen Knochen]
M00.10	Arthritis und Polyarthritis durch Pneumokokken: Mehrere Lokalisationen	M00.85	Arthritis und Polyarthritis durch sonstige näher bezeichnete bakterielle Erreger: Beckenregion und Oberschenkel [Becken, Femur, Gesäß, Hüfte, Hüftgelenk, Iliosakralgelenk]
M00.11	Arthritis und Polyarthritis durch Pneumokokken: Schulterregion [Klavikula, Skapula, Akromioklavikular-, Schulter-, Sternoklavikulargelenk]	M00.86	Arthritis und Polyarthritis durch sonstige näher bezeichnete bakterielle Erreger: Unterschenkel [Fibula, Tibia, Kniegelenk]
M00.12	Arthritis und Polyarthritis durch Pneumokokken: Oberarm [Humerus, Ellenbogengelenk]	M00.87	Arthritis und Polyarthritis durch sonstige näher bezeichnete bakterielle Erreger: Knöchel und Fuß [Fußwurzel, Mittelfuß, Zehen, Sprunggelenk, sonstige Gelenke des Fußes]
M00.13	Arthritis und Polyarthritis durch Pneumokokken: Unterarm [Radius, Ulna, Handgelenk]	M00.88	Arthritis und Polyarthritis durch sonstige näher bezeichnete bakterielle Erreger: Sonstige [Hals, Kopf, Rippen, Rumpf, Schädel, Wirbelsäule]
M00.14	Arthritis und Polyarthritis durch Pneumokokken: Hand [Finger, Handwurzel, Mittelhand, Gelenke zwischen diesen Knochen]		
M00.15	Arthritis und Polyarthritis durch Pneumokokken: Beckenregion und Oberschenkel [Becken, Femur, Gesäß, Hüfte, Hüftgelenk, Iliosakralgelenk]		
M00.16	Arthritis und Polyarthritis durch Pneumokokken: Unterschenkel [Fibula, Tibia, Kniegelenk]		
M00.17	Arthritis und Polyarthritis durch Pneumokokken: Knöchel und Fuß [Fußwurzel, Mittelfuß, Zehen, Sprunggelenk, sonstige Gelenke des Fußes]		
M00.18	Arthritis und Polyarthritis durch Pneumokokken: Sonstige [Hals, Kopf, Rippen, Rumpf, Schädel, Wirbelsäule]		
M00.19	Arthritis und Polyarthritis durch Pneumokokken: Nicht näher bezeichnete Lokalisation		
M00.20	Arthritis und Polyarthritis durch sonstige Streptokokken: Mehrere Lokalisationen		

M00.89	Arthritis und Polyarthritis durch sonstige näher bezeichnete bakterielle Erreger: Nicht näher bezeichnete Lokalisation	M02.39	Reiter-Krankheit: Nicht näher bezeichnete Lokalisation
M00.90	Eitrige Arthritis, nicht näher bezeichnet: Mehrere Lokalisationen	M02.90	Reaktive Arthritis, nicht näher bezeichnet: Mehrere Lokalisationen
M00.91	Eitrige Arthritis, nicht näher bezeichnet: Schulterregion [Klavikula, Skapula, Akromioklavikular-, Schulter-, Sternoklavikulargelenk]	M02.91	Reaktive Arthritis, nicht näher bezeichnet: Schulterregion [Klavikula, Skapula, Akromioklavikular-, Schulter-, Sternoklavikulargelenk]
M00.92	Eitrige Arthritis, nicht näher bezeichnet: Oberarm [Humerus, Ellenbogengelenk]	M02.92	Reaktive Arthritis, nicht näher bezeichnet: Oberarm [Humerus, Ellenbogengelenk]
M00.93	Eitrige Arthritis, nicht näher bezeichnet: Unterarm [Radius, Ulna, Handgelenk]	M02.93	Reaktive Arthritis, nicht näher bezeichnet: Unterarm [Radius, Ulna, Handgelenk]
M00.94	Eitrige Arthritis, nicht näher bezeichnet: Hand [Finger, Handwurzel, Mittelhand, Gelenke zwischen diesen Knochen]	M02.94	Reaktive Arthritis, nicht näher bezeichnet: Hand [Finger, Handwurzel, Mittelhand, Gelenke zwischen diesen Knochen]
M00.95	Eitrige Arthritis, nicht näher bezeichnet: Beckenregion und Oberschenkel [Becken, Femur, Gesäß, Hüfte, Hüftgelenk, Iliosakralgelenk]	M02.95	Reaktive Arthritis, nicht näher bezeichnet: Beckenregion und Oberschenkel [Becken, Femur, Gesäß, Hüfte, Hüftgelenk, Iliosakralgelenk]
M00.96	Eitrige Arthritis, nicht näher bezeichnet: Unterschenkel [Fibula, Tibia, Kniegelenk]	M02.96	Reaktive Arthritis, nicht näher bezeichnet: Unterschenkel [Fibula, Tibia, Kniegelenk]
M00.97	Eitrige Arthritis, nicht näher bezeichnet: Knöchel und Fuß [Fußwurzel, Mittelfuß, Zehen, Sprunggelenk, sonstige Gelenke des Fußes]	M02.97	Reaktive Arthritis, nicht näher bezeichnet: Knöchel und Fuß [Fußwurzel, Mittelfuß, Zehen, Sprunggelenk, sonstige Gelenke des Fußes]
M00.98	Eitrige Arthritis, nicht näher bezeichnet: Sonstige [Hals, Kopf, Rippen, Rumpf, Schädel, Wirbelsäule]	M02.98	Reaktive Arthritis, nicht näher bezeichnet: Sonstige [Hals, Kopf, Rippen, Rumpf, Schädel, Wirbelsäule]
M00.99	Eitrige Arthritis, nicht näher bezeichnet: Nicht näher bezeichnete Lokalisation	M02.99	Reaktive Arthritis, nicht näher bezeichnet: Nicht näher bezeichnete Lokalisation
M02.10	Postenteritische Arthritis: Mehrere Lokalisationen	M05.00	Felty-Syndrom: Mehrere Lokalisationen
M02.11	Postenteritische Arthritis: Schulterregion [Klavikula, Skapula, Akromioklavikular-, Schulter-, Sternoklavikulargelenk]	M05.01	Felty-Syndrom: Schulterregion [Klavikula, Skapula, Akromioklavikular-, Schulter-, Sternoklavikulargelenk]
M02.12	Postenteritische Arthritis: Oberarm [Humerus, Ellenbogengelenk]	M05.02	Felty-Syndrom: Oberarm [Humerus, Ellenbogengelenk]
M02.13	Postenteritische Arthritis: Unterarm [Radius, Ulna, Handgelenk]	M05.03	Felty-Syndrom: Unterarm [Radius, Ulna, Handgelenk]
M02.14	Postenteritische Arthritis: Hand [Finger, Handwurzel, Mittelhand, Gelenke zwischen diesen Knochen]	M05.04	Felty-Syndrom: Hand [Finger, Handwurzel, Mittelhand, Gelenke zwischen diesen Knochen]
M02.15	Postenteritische Arthritis: Beckenregion und Oberschenkel [Becken, Femur, Gesäß, Hüfte, Hüftgelenk, Iliosakralgelenk]	M05.05	Felty-Syndrom: Beckenregion und Oberschenkel [Becken, Femur, Gesäß, Hüfte, Hüftgelenk, Iliosakralgelenk]
M02.16	Postenteritische Arthritis: Unterschenkel [Fibula, Tibia, Kniegelenk]	M05.06	Felty-Syndrom: Unterschenkel [Fibula, Tibia, Kniegelenk]
M02.17	Postenteritische Arthritis: Knöchel und Fuß [Fußwurzel, Mittelfuß, Zehen, Sprunggelenk, sonstige Gelenke des Fußes]	M05.07	Felty-Syndrom: Knöchel und Fuß [Fußwurzel, Mittelfuß, Zehen, Sprunggelenk, sonstige Gelenke des Fußes]
M02.18	Postenteritische Arthritis: Sonstige [Hals, Kopf, Rippen, Rumpf, Schädel, Wirbelsäule]	M05.08	Felty-Syndrom: Sonstige [Hals, Kopf, Rippen, Rumpf, Schädel, Wirbelsäule]
M02.19	Postenteritische Arthritis: Nicht näher bezeichnete Lokalisation	M05.09	Felty-Syndrom: Nicht näher bezeichnete Lokalisation
M02.30	Reiter-Krankheit: Mehrere Lokalisationen	M05.20	Vaskulitis bei seropositiver chronischer Polyarthritis: Mehrere Lokalisationen
M02.31	Reiter-Krankheit: Schulterregion [Klavikula, Skapula, Akromioklavikular-, Schulter-, Sternoklavikulargelenk]	M05.21	Vaskulitis bei seropositiver chronischer Polyarthritis: Schulterregion [Klavikula, Skapula, Akromioklavikular-, Schulter-, Sternoklavikulargelenk]
M02.32	Reiter-Krankheit: Oberarm [Humerus, Ellenbogengelenk]	M05.22	Vaskulitis bei seropositiver chronischer Polyarthritis: Oberarm [Humerus, Ellenbogengelenk]
M02.33	Reiter-Krankheit: Unterarm [Radius, Ulna, Handgelenk]	M05.23	Vaskulitis bei seropositiver chronischer Polyarthritis: Unterarm [Radius, Ulna, Handgelenk]
M02.34	Reiter-Krankheit: Hand [Finger, Handwurzel, Mittelhand, Gelenke zwischen diesen Knochen]	M05.24	Vaskulitis bei seropositiver chronischer Polyarthritis: Hand [Finger, Handwurzel, Mittelhand, Gelenke zwischen diesen Knochen]
M02.35	Reiter-Krankheit: Beckenregion und Oberschenkel [Becken, Femur, Gesäß, Hüfte, Hüftgelenk, Iliosakralgelenk]	M05.25	Vaskulitis bei seropositiver chronischer Polyarthritis: Beckenregion und Oberschenkel [Becken, Femur, Gesäß, Hüfte, Hüftgelenk, Iliosakralgelenk]
M02.36	Reiter-Krankheit: Unterschenkel [Fibula, Tibia, Kniegelenk]	M05.26	Vaskulitis bei seropositiver chronischer Polyarthritis: Unterschenkel [Fibula, Tibia, Kniegelenk]
M02.37	Reiter-Krankheit: Knöchel und Fuß [Fußwurzel, Mittelfuß, Zehen, Sprunggelenk, sonstige Gelenke des Fußes]	M05.27	Vaskulitis bei seropositiver chronischer Polyarthritis: Knöchel und Fuß [Fußwurzel, Mittelfuß, Zehen, Sprunggelenk, sonstige Gelenke des Fußes]
M02.38	Reiter-Krankheit: Sonstige [Hals, Kopf, Rippen, Rumpf, Schädel, Wirbelsäule]		

M05.28	Vaskulitis bei seropositiver chronischer Polyarthritits: Sonstige [Hals, Kopf, Rippen, Rumpf, Schädel, Wirbelsäule]	M05.92	Seropositive chronische Polyarthritits, nicht näher bezeichnet: Oberarm [Humerus, Ellenbogengelenk]
M05.29	Vaskulitis bei seropositiver chronischer Polyarthritits: Nicht näher bezeichnete Lokalisation	M05.93	Seropositive chronische Polyarthritits, nicht näher bezeichnet: Unterarm [Radius, Ulna, Handgelenk]
M05.30	Seropositive chronische Polyarthritits mit Beteiligung sonstiger Organe und Organsysteme: Mehrere Lokalisationen	M05.94	Seropositive chronische Polyarthritits, nicht näher bezeichnet: Hand [Finger, Handwurzel, Mittelhand, Gelenke zwischen diesen Knochen]
M05.31	Seropositive chronische Polyarthritits mit Beteiligung sonstiger Organe und Organsysteme: Schulterregion [Klavikula, Skapula, Akromioklavikular-, Schulter-, Sternoklavikulargelenk]	M05.95	Seropositive chronische Polyarthritits, nicht näher bezeichnet: Beckenregion und Oberschenkel [Becken, Femur, Gesäß, Hüfte, Hüftgelenk, Iliosakralgelenk]
M05.32	Seropositive chronische Polyarthritits mit Beteiligung sonstiger Organe und Organsysteme: Oberarm [Humerus, Ellenbogengelenk]	M05.96	Seropositive chronische Polyarthritits, nicht näher bezeichnet: Unterschenkel [Fibula, Tibia, Kniegelenk]
M05.33	Seropositive chronische Polyarthritits mit Beteiligung sonstiger Organe und Organsysteme: Unterarm [Radius, Ulna, Handgelenk]	M05.97	Seropositive chronische Polyarthritits, nicht näher bezeichnet: Knöchel und Fuß [Fußwurzel, Mittelfuß, Zehen, Sprunggelenk, sonstige Gelenke des Fußes]
M05.34	Seropositive chronische Polyarthritits mit Beteiligung sonstiger Organe und Organsysteme: Hand [Finger, Handwurzel, Mittelhand, Gelenke zwischen diesen Knochen]	M05.98	Seropositive chronische Polyarthritits, nicht näher bezeichnet: Sonstige [Hals, Kopf, Rippen, Rumpf, Schädel, Wirbelsäule]
M05.35	Seropositive chronische Polyarthritits mit Beteiligung sonstiger Organe und Organsysteme: Beckenregion und Oberschenkel [Becken, Femur, Gesäß, Hüfte, Hüftgelenk, Iliosakralgelenk]	M05.99	Seropositive chronische Polyarthritits, nicht näher bezeichnet: Nicht näher bezeichnete Lokalisation
M05.36	Seropositive chronische Polyarthritits mit Beteiligung sonstiger Organe und Organsysteme: Unterschenkel [Fibula, Tibia, Kniegelenk]	M06.00	Seronegative chronische Polyarthritits: Mehrere Lokalisationen
M05.37	Seropositive chronische Polyarthritits mit Beteiligung sonstiger Organe und Organsysteme: Knöchel und Fuß [Fußwurzel, Mittelfuß, Zehen, Sprunggelenk, sonstige Gelenke des Fußes]	M06.01	Seronegative chronische Polyarthritits: Schulterregion [Klavikula, Skapula, Akromioklavikular-, Schulter-, Sternoklavikulargelenk]
M05.38	Seropositive chronische Polyarthritits mit Beteiligung sonstiger Organe und Organsysteme: Sonstige [Hals, Kopf, Rippen, Rumpf, Schädel, Wirbelsäule]	M06.02	Seronegative chronische Polyarthritits: Oberarm [Humerus, Ellenbogengelenk]
M05.39	Seropositive chronische Polyarthritits mit Beteiligung sonstiger Organe und Organsysteme: Nicht näher bezeichnete Lokalisation	M06.03	Seronegative chronische Polyarthritits: Unterarm [Radius, Ulna, Handgelenk]
M05.80	Sonstige seropositive chronische Polyarthritits: Mehrere Lokalisationen	M06.04	Seronegative chronische Polyarthritits: Hand [Finger, Handwurzel, Mittelhand, Gelenke zwischen diesen Knochen]
M05.81	Sonstige seropositive chronische Polyarthritits: Schulterregion [Klavikula, Skapula, Akromioklavikular-, Schulter-, Sternoklavikulargelenk]	M06.05	Seronegative chronische Polyarthritits: Beckenregion und Oberschenkel [Becken, Femur, Gesäß, Hüfte, Hüftgelenk, Iliosakralgelenk]
M05.82	Sonstige seropositive chronische Polyarthritits: Oberarm [Humerus, Ellenbogengelenk]	M06.06	Seronegative chronische Polyarthritits: Unterschenkel [Fibula, Tibia, Kniegelenk]
M05.83	Sonstige seropositive chronische Polyarthritits: Unterarm [Radius, Ulna, Handgelenk]	M06.07	Seronegative chronische Polyarthritits: Knöchel und Fuß [Fußwurzel, Mittelfuß, Zehen, Sprunggelenk, sonstige Gelenke des Fußes]
M05.84	Sonstige seropositive chronische Polyarthritits: Hand [Finger, Handwurzel, Mittelhand, Gelenke zwischen diesen Knochen]	M06.08	Seronegative chronische Polyarthritits: Sonstige [Hals, Kopf, Rippen, Rumpf, Schädel, Wirbelsäule]
M05.85	Sonstige seropositive chronische Polyarthritits: Beckenregion und Oberschenkel [Becken, Femur, Gesäß, Hüfte, Hüftgelenk, Iliosakralgelenk]	M06.09	Seronegative chronische Polyarthritits: Nicht näher bezeichnete Lokalisation
M05.86	Sonstige seropositive chronische Polyarthritits: Unterschenkel [Fibula, Tibia, Kniegelenk]	M06.10	Adulte Form der Still-Krankheit: Mehrere Lokalisationen
M05.87	Sonstige seropositive chronische Polyarthritits: Knöchel und Fuß [Fußwurzel, Mittelfuß, Zehen, Sprunggelenk, sonstige Gelenke des Fußes]	M06.11	Adulte Form der Still-Krankheit: Schulterregion [Klavikula, Skapula, Akromioklavikular-, Schulter-, Sternoklavikulargelenk]
M05.88	Sonstige seropositive chronische Polyarthritits: Sonstige [Hals, Kopf, Rippen, Rumpf, Schädel, Wirbelsäule]	M06.12	Adulte Form der Still-Krankheit: Oberarm [Humerus, Ellenbogengelenk]
M05.89	Sonstige seropositive chronische Polyarthritits: Nicht näher bezeichnete Lokalisation	M06.13	Adulte Form der Still-Krankheit: Unterarm [Radius, Ulna, Handgelenk]
M05.90	Seropositive chronische Polyarthritits, nicht näher bezeichnet: Mehrere Lokalisationen	M06.14	Adulte Form der Still-Krankheit: Hand [Finger, Handwurzel, Mittelhand, Gelenke zwischen diesen Knochen]
M05.91	Seropositive chronische Polyarthritits, nicht näher bezeichnet: Schulterregion [Klavikula, Skapula, Akromioklavikular-, Schulter-, Sternoklavikulargelenk]	M06.15	Adulte Form der Still-Krankheit: Beckenregion und Oberschenkel [Becken, Femur, Gesäß, Hüfte, Hüftgelenk, Iliosakralgelenk]
		M06.16	Adulte Form der Still-Krankheit: Unterschenkel [Fibula, Tibia, Kniegelenk]
		M06.17	Adulte Form der Still-Krankheit: Knöchel und Fuß [Fußwurzel, Mittelfuß, Zehen, Sprunggelenk, sonstige Gelenke des Fußes]
		M06.18	Adulte Form der Still-Krankheit: Sonstige [Hals, Kopf, Rippen, Rumpf, Schädel, Wirbelsäule]
		M06.19	Adulte Form der Still-Krankheit: Nicht näher bezeichnete Lokalisation

M06.20	Bursitis bei chronischer Polyarthrit: Mehrere Lokalisationen	M06.80	Sonstige näher bezeichnete chronische Polyarthrit: Mehrere Lokalisationen
M06.21	Bursitis bei chronischer Polyarthrit: Schulterregion [Klavikula, Skapula, Akromioklavikular-, Schulter-, Sternoklavikulargelenk]	M06.81	Sonstige näher bezeichnete chronische Polyarthrit: Schulterregion [Klavikula, Skapula, Akromioklavikular-, Schulter-, Sternoklavikulargelenk]
M06.22	Bursitis bei chronischer Polyarthrit: Oberarm [Humerus, Ellenbogengelenk]	M06.82	Sonstige näher bezeichnete chronische Polyarthrit: Oberarm [Humerus, Ellenbogengelenk]
M06.23	Bursitis bei chronischer Polyarthrit: Unterarm [Radius, Ulna, Handgelenk]	M06.83	Sonstige näher bezeichnete chronische Polyarthrit: Unterarm [Radius, Ulna, Handgelenk]
M06.24	Bursitis bei chronischer Polyarthrit: Hand [Finger, Handwurzel, Mittelhand, Gelenke zwischen diesen Knochen]	M06.84	Sonstige näher bezeichnete chronische Polyarthrit: Hand [Finger, Handwurzel, Mittelhand, Gelenke zwischen diesen Knochen]
M06.25	Bursitis bei chronischer Polyarthrit: Beckenregion und Oberschenkel [Becken, Femur, Gesäß, Hüfte, Hüftgelenk, Iliosakralgelenk]	M06.85	Sonstige näher bezeichnete chronische Polyarthrit: Beckenregion und Oberschenkel [Becken, Femur, Gesäß, Hüfte, Hüftgelenk, Iliosakralgelenk]
M06.26	Bursitis bei chronischer Polyarthrit: Unterschenkel [Fibula, Tibia, Kniegelenk]	M06.86	Sonstige näher bezeichnete chronische Polyarthrit: Unterschenkel [Fibula, Tibia, Kniegelenk]
M06.27	Bursitis bei chronischer Polyarthrit: Knöchel und Fuß [Fußwurzel, Mittelfuß, Zehen, Sprunggelenk, sonstige Gelenke des Fußes]	M06.87	Sonstige näher bezeichnete chronische Polyarthrit: Knöchel und Fuß [Fußwurzel, Mittelfuß, Zehen, Sprunggelenk, sonstige Gelenke des Fußes]
M06.28	Bursitis bei chronischer Polyarthrit: Sonstige [Hals, Kopf, Rippen, Rumpf, Schädel, Wirbelsäule]	M06.88	Sonstige näher bezeichnete chronische Polyarthrit: Sonstige [Hals, Kopf, Rippen, Rumpf, Schädel, Wirbelsäule]
M06.29	Bursitis bei chronischer Polyarthrit: Nicht näher bezeichnete Lokalisation	M06.89	Sonstige näher bezeichnete chronische Polyarthrit: Nicht näher bezeichnete Lokalisation
M06.30	Rheumaknoten: Mehrere Lokalisationen	M06.90	Chronische Polyarthrit, nicht näher bezeichnet: Mehrere Lokalisationen
M06.31	Rheumaknoten: Schulterregion [Klavikula, Skapula, Akromioklavikular-, Schulter-, Sternoklavikulargelenk]	M06.91	Chronische Polyarthrit, nicht näher bezeichnet: Schulterregion [Klavikula, Skapula, Akromioklavikular-, Schulter-, Sternoklavikulargelenk]
M06.32	Rheumaknoten: Oberarm [Humerus, Ellenbogengelenk]	M06.92	Chronische Polyarthrit, nicht näher bezeichnet: Oberarm [Humerus, Ellenbogengelenk]
M06.33	Rheumaknoten: Unterarm [Radius, Ulna, Handgelenk]	M06.93	Chronische Polyarthrit, nicht näher bezeichnet: Unterarm [Radius, Ulna, Handgelenk]
M06.34	Rheumaknoten: Hand [Finger, Handwurzel, Mittelhand, Gelenke zwischen diesen Knochen]	M06.94	Chronische Polyarthrit, nicht näher bezeichnet: Hand [Finger, Handwurzel, Mittelhand, Gelenke zwischen diesen Knochen]
M06.35	Rheumaknoten: Beckenregion und Oberschenkel [Becken, Femur, Gesäß, Hüfte, Hüftgelenk, Iliosakralgelenk]	M06.95	Chronische Polyarthrit, nicht näher bezeichnet: Beckenregion und Oberschenkel [Becken, Femur, Gesäß, Hüfte, Hüftgelenk, Iliosakralgelenk]
M06.36	Rheumaknoten: Unterschenkel [Fibula, Tibia, Kniegelenk]	M06.96	Chronische Polyarthrit, nicht näher bezeichnet: Unterschenkel [Fibula, Tibia, Kniegelenk]
M06.37	Rheumaknoten: Knöchel und Fuß [Fußwurzel, Mittelfuß, Zehen, Sprunggelenk, sonstige Gelenke des Fußes]	M06.97	Chronische Polyarthrit, nicht näher bezeichnet: Knöchel und Fuß [Fußwurzel, Mittelfuß, Zehen, Sprunggelenk, sonstige Gelenke des Fußes]
M06.38	Rheumaknoten: Sonstige [Hals, Kopf, Rippen, Rumpf, Schädel, Wirbelsäule]	M06.98	Chronische Polyarthrit, nicht näher bezeichnet: Sonstige [Hals, Kopf, Rippen, Rumpf, Schädel, Wirbelsäule]
M06.39	Rheumaknoten: Nicht näher bezeichnete Lokalisation	M06.99	Chronische Polyarthrit, nicht näher bezeichnet: Nicht näher bezeichnete Lokalisation
M06.40	Entzündliche Polyarthropathie: Mehrere Lokalisationen	M08.00	Juvenile chronische Polyarthrit, adulter Typ: Mehrere Lokalisationen
M06.41	Entzündliche Polyarthropathie: Schulterregion [Klavikula, Skapula, Akromioklavikular-, Schulter-, Sternoklavikulargelenk]	M08.01	Juvenile chronische Polyarthrit, adulter Typ: Schulterregion [Klavikula, Skapula, Akromioklavikular-, Schulter-, Sternoklavikulargelenk]
M06.42	Entzündliche Polyarthropathie: Oberarm [Humerus, Ellenbogengelenk]	M08.02	Juvenile chronische Polyarthrit, adulter Typ: Oberarm [Humerus, Ellenbogengelenk]
M06.43	Entzündliche Polyarthropathie: Unterarm [Radius, Ulna, Handgelenk]	M08.03	Juvenile chronische Polyarthrit, adulter Typ: Unterarm [Radius, Ulna, Handgelenk]
M06.44	Entzündliche Polyarthropathie: Hand [Finger, Handwurzel, Mittelhand, Gelenke zwischen diesen Knochen]	M08.04	Juvenile chronische Polyarthrit, adulter Typ: Hand [Finger, Handwurzel, Mittelhand, Gelenke zwischen diesen Knochen]
M06.45	Entzündliche Polyarthropathie: Beckenregion und Oberschenkel [Becken, Femur, Gesäß, Hüfte, Hüftgelenk, Iliosakralgelenk]	M08.05	Juvenile chronische Polyarthrit, adulter Typ: Beckenregion und Oberschenkel [Becken, Femur, Gesäß, Hüfte, Hüftgelenk, Iliosakralgelenk]
M06.46	Entzündliche Polyarthropathie: Unterschenkel [Fibula, Tibia, Kniegelenk]	M08.06	Juvenile chronische Polyarthrit, adulter Typ: Unterschenkel [Fibula, Tibia, Kniegelenk]
M06.47	Entzündliche Polyarthropathie: Knöchel und Fuß [Fußwurzel, Mittelfuß, Zehen, Sprunggelenk, sonstige Gelenke des Fußes]		
M06.48	Entzündliche Polyarthropathie: Sonstige [Hals, Kopf, Rippen, Rumpf, Schädel, Wirbelsäule]		
M06.49	Entzündliche Polyarthropathie: Nicht näher bezeichnete Lokalisation		

M08.07	Juvenile chronische Polyarthrit, adulter Typ: Knöchel und Fuß [Fußwurzel, Mittelfuß, Zehen, Sprunggelenk, sonstige Gelenke des Fußes]	M08.74	Vaskulitis bei juveniler Arthritis: Hand [Finger, Handwurzel, Mittelhand, Gelenke zwischen diesen Knochen]
M08.08	Juvenile chronische Polyarthrit, adulter Typ: Sonstige [Hals, Kopf, Rippen, Rumpf, Schädel, Wirbelsäule]	M08.75	Vaskulitis bei juveniler Arthritis: Beckenregion und Oberschenkel [Becken, Femur, Gesäß, Hüfte, Hüftgelenk, Iliosakralgelenk]
M08.09	Juvenile chronische Polyarthrit, adulter Typ: Nicht näher bezeichnete Lokalisation	M08.76	Vaskulitis bei juveniler Arthritis: Unterschenkel [Fibula, Tibia, Kniegelenk]
M08.20	Juvenile chronische Arthritis, systemisch beginnende Form: Mehrere Lokalisationen	M08.77	Vaskulitis bei juveniler Arthritis: Knöchel und Fuß [Fußwurzel, Mittelfuß, Zehen, Sprunggelenk, sonstige Gelenke des Fußes]
M08.21	Juvenile chronische Arthritis, systemisch beginnende Form: Schulterregion [Klavikula, Skapula, Akromioklavikular-, Schulter-, Sternoklavikulargelenk]	M08.78	Vaskulitis bei juveniler Arthritis: Sonstige [Hals, Kopf, Rippen, Rumpf, Schädel, Wirbelsäule]
M08.22	Juvenile chronische Arthritis, systemisch beginnende Form: Oberarm [Humerus, Ellenbogengelenk]	M08.79	Vaskulitis bei juveniler Arthritis: Nicht näher bezeichnete Lokalisation
M08.23	Juvenile chronische Arthritis, systemisch beginnende Form: Unterarm [Radius, Ulna, Handgelenk]	M08.80	Sonstige juvenile Arthritis: Mehrere Lokalisationen
M08.24	Juvenile chronische Arthritis, systemisch beginnende Form: Hand [Finger, Handwurzel, Mittelhand, Gelenke zwischen diesen Knochen]	M08.81	Sonstige juvenile Arthritis: Schulterregion [Klavikula, Skapula, Akromioklavikular-, Schulter-, Sternoklavikulargelenk]
M08.25	Juvenile chronische Arthritis, systemisch beginnende Form: Beckenregion und Oberschenkel [Becken, Femur, Gesäß, Hüfte, Hüftgelenk, Iliosakralgelenk]	M08.82	Sonstige juvenile Arthritis: Oberarm [Humerus, Ellenbogengelenk]
M08.26	Juvenile chronische Arthritis, systemisch beginnende Form: Unterschenkel [Fibula, Tibia, Kniegelenk]	M08.83	Sonstige juvenile Arthritis: Unterarm [Radius, Ulna, Handgelenk]
M08.27	Juvenile chronische Arthritis, systemisch beginnende Form: Knöchel und Fuß [Fußwurzel, Mittelfuß, Zehen, Sprunggelenk, sonstige Gelenke des Fußes]	M08.84	Sonstige juvenile Arthritis: Hand [Finger, Handwurzel, Mittelhand, Gelenke zwischen diesen Knochen]
M08.28	Juvenile chronische Arthritis, systemisch beginnende Form: Sonstige [Hals, Kopf, Rippen, Rumpf, Schädel, Wirbelsäule]	M08.85	Sonstige juvenile Arthritis: Beckenregion und Oberschenkel [Becken, Femur, Gesäß, Hüfte, Hüftgelenk, Iliosakralgelenk]
M08.29	Juvenile chronische Arthritis, systemisch beginnende Form: Nicht näher bezeichnete Lokalisation	M08.86	Sonstige juvenile Arthritis: Unterschenkel [Fibula, Tibia, Kniegelenk]
M08.3	Juvenile chronische Arthritis (seronegativ), polyartikuläre Form	M08.87	Sonstige juvenile Arthritis: Knöchel und Fuß [Fußwurzel, Mittelfuß, Zehen, Sprunggelenk, sonstige Gelenke des Fußes]
M08.40	Juvenile chronische Arthritis, oligoartikuläre Form: Mehrere Lokalisationen	M08.88	Sonstige juvenile Arthritis: Sonstige [Hals, Kopf, Rippen, Rumpf, Schädel, Wirbelsäule]
M08.41	Juvenile chronische Arthritis, oligoartikuläre Form: Schulterregion [Klavikula, Skapula, Akromioklavikular-, Schulter-, Sternoklavikulargelenk]	M08.89	Sonstige juvenile Arthritis: Nicht näher bezeichnete Lokalisation
M08.42	Juvenile chronische Arthritis, oligoartikuläre Form: Oberarm [Humerus, Ellenbogengelenk]	M08.90	Juvenile Arthritis, nicht näher bezeichnet: Mehrere Lokalisationen
M08.43	Juvenile chronische Arthritis, oligoartikuläre Form: Unterarm [Radius, Ulna, Handgelenk]	M08.91	Juvenile Arthritis, nicht näher bezeichnet: Schulterregion [Klavikula, Skapula, Akromioklavikular-, Schulter-, Sternoklavikulargelenk]
M08.44	Juvenile chronische Arthritis, oligoartikuläre Form: Hand [Finger, Handwurzel, Mittelhand, Gelenke zwischen diesen Knochen]	M08.92	Juvenile Arthritis, nicht näher bezeichnet: Oberarm [Humerus, Ellenbogengelenk]
M08.45	Juvenile chronische Arthritis, oligoartikuläre Form: Beckenregion und Oberschenkel [Becken, Femur, Gesäß, Hüfte, Hüftgelenk, Iliosakralgelenk]	M08.93	Juvenile Arthritis, nicht näher bezeichnet: Unterarm [Radius, Ulna, Handgelenk]
M08.46	Juvenile chronische Arthritis, oligoartikuläre Form: Unterschenkel [Fibula, Tibia, Kniegelenk]	M08.94	Juvenile Arthritis, nicht näher bezeichnet: Hand [Finger, Handwurzel, Mittelhand, Gelenke zwischen diesen Knochen]
M08.47	Juvenile chronische Arthritis, oligoartikuläre Form: Knöchel und Fuß [Fußwurzel, Mittelfuß, Zehen, Sprunggelenk, sonstige Gelenke des Fußes]	M08.95	Juvenile Arthritis, nicht näher bezeichnet: Beckenregion und Oberschenkel [Becken, Femur, Gesäß, Hüfte, Hüftgelenk, Iliosakralgelenk]
M08.48	Juvenile chronische Arthritis, oligoartikuläre Form: Sonstige [Hals, Kopf, Rippen, Rumpf, Schädel, Wirbelsäule]	M08.96	Juvenile Arthritis, nicht näher bezeichnet: Unterschenkel [Fibula, Tibia, Kniegelenk]
M08.49	Juvenile chronische Arthritis, oligoartikuläre Form: Nicht näher bezeichnete Lokalisation	M08.97	Juvenile Arthritis, nicht näher bezeichnet: Knöchel und Fuß [Fußwurzel, Mittelfuß, Zehen, Sprunggelenk, sonstige Gelenke des Fußes]
M08.70	Vaskulitis bei juveniler Arthritis: Mehrere Lokalisationen	M08.98	Juvenile Arthritis, nicht näher bezeichnet: Sonstige [Hals, Kopf, Rippen, Rumpf, Schädel, Wirbelsäule]
M08.71	Vaskulitis bei juveniler Arthritis: Schulterregion [Klavikula, Skapula, Akromioklavikular-, Schulter-, Sternoklavikulargelenk]	M08.99	Juvenile Arthritis, nicht näher bezeichnet: Nicht näher bezeichnete Lokalisation
M08.72	Vaskulitis bei juveniler Arthritis: Oberarm [Humerus, Ellenbogengelenk]	M10.09	Idiopathische Gicht: Nicht näher bezeichnete Lokalisation
M08.73	Vaskulitis bei juveniler Arthritis: Unterarm [Radius, Ulna, Handgelenk]	M12.00	Chronische post rheumatische Arthritis [Jaccoud-Arthritis]: Mehrere Lokalisationen
		M12.01	Chronische post rheumatische Arthritis [Jaccoud-Arthritis]: Schulterregion [Klavikula, Skapula, Akromioklavikular-, Schulter-, Sternoklavikulargelenk]

M12.02	Chronische postrheumatische Arthritis [Jaccoud-Arthritis]: Oberarm [Humerus, Ellenbogengelenk]	M86.06	Akute hämatogene Osteomyelitis: Unterschenkel [Fibula, Tibia, Kniegelenk]
M12.03	Chronische postrheumatische Arthritis [Jaccoud-Arthritis]: Unterarm [Radius, Ulna, Handgelenk]	M86.07	Akute hämatogene Osteomyelitis: Knöchel und Fuß [Fußwurzel, Mittelfuß, Zehen, Sprunggelenk, sonstige Gelenke des Fußes]
M12.04	Chronische postrheumatische Arthritis [Jaccoud-Arthritis]: Hand [Finger, Handwurzel, Mittelhand, Gelenke zwischen diesen Knochen]	M86.08	Akute hämatogene Osteomyelitis: Sonstige [Hals, Kopf, Rippen, Rumpf, Schädel, Wirbelsäule]
M12.05	Chronische postrheumatische Arthritis [Jaccoud-Arthritis]: Beckenregion und Oberschenkel [Becken, Femur, Gesäß, Hüfte, Hüftgelenk, Iliosakralgelenk]	M86.09	Akute hämatogene Osteomyelitis: Nicht näher bezeichnete Lokalisation
M12.06	Chronische postrheumatische Arthritis [Jaccoud-Arthritis]: Unterschenkel [Fibula, Tibia, Kniegelenk]	M86.10	Sonstige akute Osteomyelitis: Mehrere Lokalisationen
M12.07	Chronische postrheumatische Arthritis [Jaccoud-Arthritis]: Knöchel und Fuß [Fußwurzel, Mittelfuß, Zehen, Sprunggelenk, sonstige Gelenke des Fußes]	M86.11	Sonstige akute Osteomyelitis: Schulterregion [Klavikula, Skapula, Akromioklavikular-, Schulter-, Sternoklavikulargelenk]
M12.08	Chronische postrheumatische Arthritis [Jaccoud-Arthritis]: Sonstige [Hals, Kopf, Rippen, Rumpf, Schädel, Wirbelsäule]	M86.12	Sonstige akute Osteomyelitis: Oberarm [Humerus, Ellenbogengelenk]
M12.09	Chronische postrheumatische Arthritis [Jaccoud-Arthritis]: Nicht näher bezeichnete Lokalisation	M86.13	Sonstige akute Osteomyelitis: Unterarm [Radius, Ulna, Handgelenk]
M33.1	Sonstige Dermatomyositis	M86.14	Sonstige akute Osteomyelitis: Hand [Finger, Handwurzel, Mittelhand, Gelenke zwischen diesen Knochen]
M33.2	Polymyositis	M86.15	Sonstige akute Osteomyelitis: Beckenregion und Oberschenkel [Becken, Femur, Gesäß, Hüfte, Hüftgelenk, Iliosakralgelenk]
M34.0	Progressive systemische Sklerose	M86.16	Sonstige akute Osteomyelitis: Unterschenkel [Fibula, Tibia, Kniegelenk]
M34.9	Systemische Sklerose, nicht näher bezeichnet	M86.17	Sonstige akute Osteomyelitis: Knöchel und Fuß [Fußwurzel, Mittelfuß, Zehen, Sprunggelenk, sonstige Gelenke des Fußes]
M35.1	Sonstige Overlap-Syndrome	M86.18	Sonstige akute Osteomyelitis: Sonstige [Hals, Kopf, Rippen, Rumpf, Schädel, Wirbelsäule]
M35.2	Behçet-Krankheit	M86.19	Sonstige akute Osteomyelitis: Nicht näher bezeichnete Lokalisation
M35.3	Polymyalgia rheumatica	M86.20	Subakute Osteomyelitis: Mehrere Lokalisationen
M45.00	Spondylitis ankylosans: Mehrere Lokalisationen der Wirbelsäule	M86.21	Subakute Osteomyelitis: Schulterregion [Klavikula, Skapula, Akromioklavikular-, Schulter-, Sternoklavikulargelenk]
M45.01	Spondylitis ankylosans: Okzipito-Atlanto-Axialbereich	M86.22	Subakute Osteomyelitis: Oberarm [Humerus, Ellenbogengelenk]
M45.02	Spondylitis ankylosans: Zervikalbereich	M86.23	Subakute Osteomyelitis: Unterarm [Radius, Ulna, Handgelenk]
M45.03	Spondylitis ankylosans: Zervikothorakalbereich	M86.24	Subakute Osteomyelitis: Hand [Finger, Handwurzel, Mittelhand, Gelenke zwischen diesen Knochen]
M45.04	Spondylitis ankylosans: Thorakalbereich	M86.25	Subakute Osteomyelitis: Beckenregion und Oberschenkel [Becken, Femur, Gesäß, Hüfte, Hüftgelenk, Iliosakralgelenk]
M45.05	Spondylitis ankylosans: Thorakolumbalbereich	M86.26	Subakute Osteomyelitis: Unterschenkel [Fibula, Tibia, Kniegelenk]
M45.06	Spondylitis ankylosans: Lumbalbereich	M86.27	Subakute Osteomyelitis: Knöchel und Fuß [Fußwurzel, Mittelfuß, Zehen, Sprunggelenk, sonstige Gelenke des Fußes]
M45.07	Spondylitis ankylosans: Lumbosakralbereich	M86.28	Subakute Osteomyelitis: Sonstige [Hals, Kopf, Rippen, Rumpf, Schädel, Wirbelsäule]
M45.08	Spondylitis ankylosans: Sakral- und Sakrokokzygealbereich	M86.29	Subakute Osteomyelitis: Nicht näher bezeichnete Lokalisation
M45.09	Spondylitis ankylosans: Nicht näher bezeichnete Lokalisation	M86.30	Chronische multifokale Osteomyelitis: Mehrere Lokalisationen
M46.20	Wirbelosteomyelitis: Mehrere Lokalisationen der Wirbelsäule	M86.31	Chronische multifokale Osteomyelitis: Schulterregion [Klavikula, Skapula, Akromioklavikular-, Schulter-, Sternoklavikulargelenk]
M46.21	Wirbelosteomyelitis: Okzipito-Atlanto-Axialbereich	M86.32	Chronische multifokale Osteomyelitis: Oberarm [Humerus, Ellenbogengelenk]
M46.22	Wirbelosteomyelitis: Zervikalbereich	M86.33	Chronische multifokale Osteomyelitis: Unterarm [Radius, Ulna, Handgelenk]
M46.23	Wirbelosteomyelitis: Zervikothorakalbereich	M86.34	Chronische multifokale Osteomyelitis: Hand [Finger, Handwurzel, Mittelhand, Gelenke zwischen diesen Knochen]
M46.24	Wirbelosteomyelitis: Thorakalbereich	M86.35	Chronische multifokale Osteomyelitis: Beckenregion und Oberschenkel [Becken, Femur, Gesäß, Hüfte, Hüftgelenk, Iliosakralgelenk]
M46.25	Wirbelosteomyelitis: Thorakolumbalbereich		
M46.26	Wirbelosteomyelitis: Lumbalbereich		
M46.27	Wirbelosteomyelitis: Lumbosakralbereich		
M46.28	Wirbelosteomyelitis: Sakral- und Sakrokokzygealbereich		
M46.29	Wirbelosteomyelitis: Nicht näher bezeichnete Lokalisation		
M79.09	Rheumatismus, nicht näher bezeichnet: Nicht näher bezeichnete Lokalisation		
M86.00	Akute hämatogene Osteomyelitis: Mehrere Lokalisationen		
M86.01	Akute hämatogene Osteomyelitis: Schulterregion [Klavikula, Skapula, Akromioklavikular-, Schulter-, Sternoklavikulargelenk]		
M86.02	Akute hämatogene Osteomyelitis: Oberarm [Humerus, Ellenbogengelenk]		
M86.03	Akute hämatogene Osteomyelitis: Unterarm [Radius, Ulna, Handgelenk]		
M86.04	Akute hämatogene Osteomyelitis: Hand [Finger, Handwurzel, Mittelhand, Gelenke zwischen diesen Knochen]		
M86.05	Akute hämatogene Osteomyelitis: Beckenregion und Oberschenkel [Becken, Femur, Gesäß, Hüfte, Hüftgelenk, Iliosakralgelenk]		

M86.36	Chronische multifokale Osteomyelitis: Unterschenkel [Fibula, Tibia, Kniegelenk]	M86.65	Sonstige chronische Osteomyelitis: Beckenregion und Oberschenkel [Becken, Femur, Gesäß, Hüfte, Hüftgelenk, Iliosakralgelenk]
M86.37	Chronische multifokale Osteomyelitis: Knöchel und Fuß [Fußwurzel, Mittelfuß, Zehen, Sprunggelenk, sonstige Gelenke des Fußes]	M86.66	Sonstige chronische Osteomyelitis: Unterschenkel [Fibula, Tibia, Kniegelenk]
M86.38	Chronische multifokale Osteomyelitis: Sonstige [Hals, Kopf, Rippen, Rumpf, Schädel, Wirbelsäule]	M86.67	Sonstige chronische Osteomyelitis: Knöchel und Fuß [Fußwurzel, Mittelfuß, Zehen, Sprunggelenk, sonstige Gelenke des Fußes]
M86.39	Chronische multifokale Osteomyelitis: Nicht näher bezeichnete Lokalisation	M86.68	Sonstige chronische Osteomyelitis: Sonstige [Hals, Kopf, Rippen, Rumpf, Schädel, Wirbelsäule]
M86.40	Chronische Osteomyelitis mit Fistel: Mehrere Lokalisationen	M86.69	Sonstige chronische Osteomyelitis: Nicht näher bezeichnete Lokalisation
M86.41	Chronische Osteomyelitis mit Fistel: Schulterregion [Klavikula, Skapula, Akromioklavikular-, Schulter-, Sternoklavikulargelenk]	M86.80	Sonstige Osteomyelitis: Mehrere Lokalisationen
M86.42	Chronische Osteomyelitis mit Fistel: Oberarm [Humerus, Ellenbogengelenk]	M86.81	Sonstige Osteomyelitis: Schulterregion [Klavikula, Skapula, Akromioklavikular-, Schulter-, Sternoklavikulargelenk]
M86.43	Chronische Osteomyelitis mit Fistel: Unterarm [Radius, Ulna, Handgelenk]	M86.82	Sonstige Osteomyelitis: Oberarm [Humerus, Ellenbogengelenk]
M86.44	Chronische Osteomyelitis mit Fistel: Hand [Finger, Handwurzel, Mittelhand, Gelenke zwischen diesen Knochen]	M86.83	Sonstige Osteomyelitis: Unterarm [Radius, Ulna, Handgelenk]
M86.45	Chronische Osteomyelitis mit Fistel: Beckenregion und Oberschenkel [Becken, Femur, Gesäß, Hüfte, Hüftgelenk, Iliosakralgelenk]	M86.84	Sonstige Osteomyelitis: Hand [Finger, Handwurzel, Mittelhand, Gelenke zwischen diesen Knochen]
M86.46	Chronische Osteomyelitis mit Fistel: Unterschenkel [Fibula, Tibia, Kniegelenk]	M86.85	Sonstige Osteomyelitis: Beckenregion und Oberschenkel [Becken, Femur, Gesäß, Hüfte, Hüftgelenk, Iliosakralgelenk]
M86.47	Chronische Osteomyelitis mit Fistel: Knöchel und Fuß [Fußwurzel, Mittelfuß, Zehen, Sprunggelenk, sonstige Gelenke des Fußes]	M86.86	Sonstige Osteomyelitis: Unterschenkel [Fibula, Tibia, Kniegelenk]
M86.48	Chronische Osteomyelitis mit Fistel: Sonstige [Hals, Kopf, Rippen, Rumpf, Schädel, Wirbelsäule]	M86.87	Sonstige Osteomyelitis: Knöchel und Fuß [Fußwurzel, Mittelfuß, Zehen, Sprunggelenk, sonstige Gelenke des Fußes]
M86.49	Chronische Osteomyelitis mit Fistel: Nicht näher bezeichnete Lokalisation	M86.88	Sonstige Osteomyelitis: Sonstige [Hals, Kopf, Rippen, Rumpf, Schädel, Wirbelsäule]
M86.50	Sonstige chronische hämatogene Osteomyelitis: Mehrere Lokalisationen	M86.89	Sonstige Osteomyelitis: Nicht näher bezeichnete Lokalisation
M86.51	Sonstige chronische hämatogene Osteomyelitis: Schulterregion [Klavikula, Skapula, Akromioklavikular-, Schulter-, Sternoklavikulargelenk]	M86.90	Osteomyelitis, nicht näher bezeichnet: Mehrere Lokalisationen
M86.52	Sonstige chronische hämatogene Osteomyelitis: Oberarm [Humerus, Ellenbogengelenk]	M86.91	Osteomyelitis, nicht näher bezeichnet: Schulterregion [Klavikula, Skapula, Akromioklavikular-, Schulter-, Sternoklavikulargelenk]
M86.53	Sonstige chronische hämatogene Osteomyelitis: Unterarm [Radius, Ulna, Handgelenk]	M86.92	Osteomyelitis, nicht näher bezeichnet: Oberarm [Humerus, Ellenbogengelenk]
M86.54	Sonstige chronische hämatogene Osteomyelitis: Hand [Finger, Handwurzel, Mittelhand, Gelenke zwischen diesen Knochen]	M86.93	Osteomyelitis, nicht näher bezeichnet: Unterarm [Radius, Ulna, Handgelenk]
M86.55	Sonstige chronische hämatogene Osteomyelitis: Beckenregion und Oberschenkel [Becken, Femur, Gesäß, Hüfte, Hüftgelenk, Iliosakralgelenk]	M86.94	Osteomyelitis, nicht näher bezeichnet: Hand [Finger, Handwurzel, Mittelhand, Gelenke zwischen diesen Knochen]
M86.56	Sonstige chronische hämatogene Osteomyelitis: Unterschenkel [Fibula, Tibia, Kniegelenk]	M86.95	Osteomyelitis, nicht näher bezeichnet: Beckenregion und Oberschenkel [Becken, Femur, Gesäß, Hüfte, Hüftgelenk, Iliosakralgelenk]
M86.57	Sonstige chronische hämatogene Osteomyelitis: Knöchel und Fuß [Fußwurzel, Mittelfuß, Zehen, Sprunggelenk, sonstige Gelenke des Fußes]	M86.96	Osteomyelitis, nicht näher bezeichnet: Unterschenkel [Fibula, Tibia, Kniegelenk]
M86.58	Sonstige chronische hämatogene Osteomyelitis: Sonstige [Hals, Kopf, Rippen, Rumpf, Schädel, Wirbelsäule]	M86.97	Osteomyelitis, nicht näher bezeichnet: Knöchel und Fuß [Fußwurzel, Mittelfuß, Zehen, Sprunggelenk, sonstige Gelenke des Fußes]
M86.59	Sonstige chronische hämatogene Osteomyelitis: Nicht näher bezeichnete Lokalisation	M86.98	Osteomyelitis, nicht näher bezeichnet: Sonstige [Hals, Kopf, Rippen, Rumpf, Schädel, Wirbelsäule]
M86.60	Sonstige chronische Osteomyelitis: Mehrere Lokalisationen	M86.99	Osteomyelitis, nicht näher bezeichnet: Nicht näher bezeichnete Lokalisation
M86.61	Sonstige chronische Osteomyelitis: Schulterregion [Klavikula, Skapula, Akromioklavikular-, Schulter-, Sternoklavikulargelenk]	M87.10	Knochennekrose durch Arzneimittel: Mehrere Lokalisationen
M86.62	Sonstige chronische Osteomyelitis: Oberarm [Humerus, Ellenbogengelenk]	M87.11	Knochennekrose durch Arzneimittel: Schulterregion [Klavikula, Skapula, Akromioklavikular-, Schulter-, Sternoklavikulargelenk]
M86.63	Sonstige chronische Osteomyelitis: Unterarm [Radius, Ulna, Handgelenk]	M87.12	Knochennekrose durch Arzneimittel: Oberarm [Humerus, Ellenbogengelenk]
M86.64	Sonstige chronische Osteomyelitis: Hand [Finger, Handwurzel, Mittelhand, Gelenke zwischen diesen Knochen]	M87.13	Knochennekrose durch Arzneimittel: Unterarm [Radius, Ulna, Handgelenk]
		M87.14	Knochennekrose durch Arzneimittel: Hand [Finger, Handwurzel, Mittelhand, Gelenke zwischen diesen Knochen]

M87.15	Knochennekrose durch Arzneimittel: Beckenregion und Oberschenkel [Becken, Femur, Gesäß, Hüfte, Hüftgelenk, Iliosakralgelenk]	M87.84	Sonstige Knochennekrose: Hand [Finger, Handwurzel, Mittelhand, Gelenke zwischen diesen Knochen]
M87.16	Knochennekrose durch Arzneimittel: Unterschenkel [Fibula, Tibia, Kniegelenk]	M87.85	Sonstige Knochennekrose: Beckenregion und Oberschenkel [Becken, Femur, Gesäß, Hüfte, Hüftgelenk, Iliosakralgelenk]
M87.17	Knochennekrose durch Arzneimittel: Knöchel und Fuß [Fußwurzel, Mittelfuß, Zehen, Sprunggelenk, sonstige Gelenke des Fußes]	M87.86	Sonstige Knochennekrose: Unterschenkel [Fibula, Tibia, Kniegelenk]
M87.18	Knochennekrose durch Arzneimittel: Sonstige [Hals, Kopf, Rippen, Rumpf, Schädel, Wirbelsäule]	M87.87	Sonstige Knochennekrose: Knöchel und Fuß [Fußwurzel, Mittelfuß, Zehen, Sprunggelenk, sonstige Gelenke des Fußes]
M87.19	Knochennekrose durch Arzneimittel: Nicht näher bezeichnete Lokalisation	M87.88	Sonstige Knochennekrose: Sonstige [Hals, Kopf, Rippen, Rumpf, Schädel, Wirbelsäule]
M87.20	Knochennekrose durch vorangegangenes Trauma: Mehrere Lokalisationen	M87.89	Sonstige Knochennekrose: Nicht näher bezeichnete Lokalisation
M87.21	Knochennekrose durch vorangegangenes Trauma: Schulterregion [Klavikula, Skapula, Akromioklavikular-, Schulter-, Sternoklavikulargelenk]	M87.90	Knochennekrose, nicht näher bezeichnet: Mehrere Lokalisationen
M87.22	Knochennekrose durch vorangegangenes Trauma: Oberarm [Humerus, Ellenbogengelenk]	M87.91	Knochennekrose, nicht näher bezeichnet: Schulterregion [Klavikula, Skapula, Akromioklavikular-, Schulter-, Sternoklavikulargelenk]
M87.23	Knochennekrose durch vorangegangenes Trauma: Unterarm [Radius, Ulna, Handgelenk]	M87.92	Knochennekrose, nicht näher bezeichnet: Oberarm [Humerus, Ellenbogengelenk]
M87.24	Knochennekrose durch vorangegangenes Trauma: Hand [Finger, Handwurzel, Mittelhand, Gelenke zwischen diesen Knochen]	M87.93	Knochennekrose, nicht näher bezeichnet: Unterarm [Radius, Ulna, Handgelenk]
M87.25	Knochennekrose durch vorangegangenes Trauma: Beckenregion und Oberschenkel [Becken, Femur, Gesäß, Hüfte, Hüftgelenk, Iliosakralgelenk]	M87.94	Knochennekrose, nicht näher bezeichnet: Hand [Finger, Handwurzel, Mittelhand, Gelenke zwischen diesen Knochen]
M87.26	Knochennekrose durch vorangegangenes Trauma: Unterschenkel [Fibula, Tibia, Kniegelenk]	M87.95	Knochennekrose, nicht näher bezeichnet: Beckenregion und Oberschenkel [Becken, Femur, Gesäß, Hüfte, Hüftgelenk, Iliosakralgelenk]
M87.27	Knochennekrose durch vorangegangenes Trauma: Knöchel und Fuß [Fußwurzel, Mittelfuß, Zehen, Sprunggelenk, sonstige Gelenke des Fußes]	M87.96	Knochennekrose, nicht näher bezeichnet: Unterschenkel [Fibula, Tibia, Kniegelenk]
M87.28	Knochennekrose durch vorangegangenes Trauma: Sonstige [Hals, Kopf, Rippen, Rumpf, Schädel, Wirbelsäule]	M87.97	Knochennekrose, nicht näher bezeichnet: Knöchel und Fuß [Fußwurzel, Mittelfuß, Zehen, Sprunggelenk, sonstige Gelenke des Fußes]
M87.29	Knochennekrose durch vorangegangenes Trauma: Nicht näher bezeichnete Lokalisation	M87.98	Knochennekrose, nicht näher bezeichnet: Sonstige [Hals, Kopf, Rippen, Rumpf, Schädel, Wirbelsäule]
M87.30	Sonstige sekundäre Knochennekrose: Mehrere Lokalisationen	M87.99	Knochennekrose, nicht näher bezeichnet: Nicht näher bezeichnete Lokalisation
M87.31	Sonstige sekundäre Knochennekrose: Schulterregion [Klavikula, Skapula, Akromioklavikular-, Schulter-, Sternoklavikulargelenk]	M89.60	Osteopathie nach Poliomyelitis: Mehrere Lokalisationen
M87.32	Sonstige sekundäre Knochennekrose: Oberarm [Humerus, Ellenbogengelenk]	M89.61	Osteopathie nach Poliomyelitis: Schulterregion [Klavikula, Skapula, Akromioklavikular-, Schulter-, Sternoklavikulargelenk]
M87.33	Sonstige sekundäre Knochennekrose: Unterarm [Radius, Ulna, Handgelenk]	M89.62	Osteopathie nach Poliomyelitis: Oberarm [Humerus, Ellenbogengelenk]
M87.34	Sonstige sekundäre Knochennekrose: Hand [Finger, Handwurzel, Mittelhand, Gelenke zwischen diesen Knochen]	M89.63	Osteopathie nach Poliomyelitis: Unterarm [Radius, Ulna, Handgelenk]
M87.35	Sonstige sekundäre Knochennekrose: Beckenregion und Oberschenkel [Becken, Femur, Gesäß, Hüfte, Hüftgelenk, Iliosakralgelenk]	M89.64	Osteopathie nach Poliomyelitis: Hand [Finger, Handwurzel, Mittelhand, Gelenke zwischen diesen Knochen]
M87.36	Sonstige sekundäre Knochennekrose: Unterschenkel [Fibula, Tibia, Kniegelenk]	M89.65	Osteopathie nach Poliomyelitis: Beckenregion und Oberschenkel [Becken, Femur, Gesäß, Hüfte, Hüftgelenk, Iliosakralgelenk]
M87.37	Sonstige sekundäre Knochennekrose: Knöchel und Fuß [Fußwurzel, Mittelfuß, Zehen, Sprunggelenk, sonstige Gelenke des Fußes]	M89.66	Osteopathie nach Poliomyelitis: Unterschenkel [Fibula, Tibia, Kniegelenk]
M87.38	Sonstige sekundäre Knochennekrose: Sonstige [Hals, Kopf, Rippen, Rumpf, Schädel, Wirbelsäule]	M89.67	Osteopathie nach Poliomyelitis: Knöchel und Fuß [Fußwurzel, Mittelfuß, Zehen, Sprunggelenk, sonstige Gelenke des Fußes]
M87.39	Sonstige sekundäre Knochennekrose: Nicht näher bezeichnete Lokalisation	M89.68	Osteopathie nach Poliomyelitis: Sonstige [Hals, Kopf, Rippen, Rumpf, Schädel, Wirbelsäule]
M87.80	Sonstige Knochennekrose: Mehrere Lokalisationen	M89.69	Osteopathie nach Poliomyelitis: Nicht näher bezeichnete Lokalisation
M87.81	Sonstige Knochennekrose: Schulterregion [Klavikula, Skapula, Akromioklavikular-, Schulter-, Sternoklavikulargelenk]	M96.80	Elektiv offen belassenes Sternum nach thoraxchirurgischem Eingriff
M87.82	Sonstige Knochennekrose: Oberarm [Humerus, Ellenbogengelenk]	M96.82	Verzögerte Knochenheilung nach Fusion oder Arthrodesen
M87.83	Sonstige Knochennekrose: Unterarm [Radius, Ulna, Handgelenk]	M96.88	Sonstige Krankheiten des Muskel-Skelett-Systems nach medizinischen Maßnahmen

M96.9	Krankheit des Muskel-Skelett-Systems nach medizinischen Maßnahmen, nicht näher bezeichnet	T84.8	Sonstige Komplikationen durch orthopädische Endoprothesen, Implantate oder Transplantate
T84.5	Infektion und entzündliche Reaktion durch eine Gelenkendoprothese	T84.9	Nicht näher bezeichnete Komplikation durch orthopädische Endoprothese, Implantat oder Transplantat
T84.6	Infektion und entzündliche Reaktion durch eine interne Osteosynthesevorrichtung [jede Lokalisation]		
T84.7	Infektion und entzündliche Reaktion durch sonstige orthopädische Endoprothesen, Implantate oder Transplantate		

Prozedur I13-10

78.17.24 ↔	Geschlossene Reposition einer distalen Fibulafraktur mit Knochenfixation durch Fixateur externe	79.36.70 ↔	Offene Reposition einer einfachen Fraktur der distalen Fibula mit innerer Knochenfixation durch (Blount-)Klammern
78.17.25 ↔	Offene Reposition einer einfachen Fraktur der distalen Fibula mit Knochenfixation durch Fixateur externe	79.36.71 ↔	Offene Reposition einer einfachen Fraktur der distalen Fibula mit innerer Knochenfixation durch Platte
78.17.26 ↔	Offene Reposition einer Mehrfragmentfraktur der distalen Fibula mit Knochenfixation durch Fixateur externe	79.36.72 ↔	Offene Reposition einer einfachen Fraktur der distalen Fibula mit sonstiger innerer Knochenfixation
79.16.40 ↔	Geschlossene Reposition einer distalen Fibulafraktur mit innerer Knochenfixation durch Marknagel	79.36.73 ↔	Offene Reposition einer Mehrfragmentfraktur der distalen Fibula mit innerer Knochenfixation
79.16.49 ↔	Geschlossene Reposition einer distalen Fibulafraktur mit sonstiger innerer Knochenfixation (z.B. durch Schraube, Platte, Draht)	79.56.21 ↔	Offene Reposition einer Epiphysenddiastase an der distalen Fibula
79.26.22 ↔	Offene Reposition einer distalen Fibulafraktur ohne innere Knochenfixation		

Prozedur I13-11

79.11.11 ↔	Geschlossene Reposition einer proximalen Humerusfraktur mit innerer Knochenfixation mittels minimalinvasiver ballonassistierter Technik	79.16.31 ↔	Geschlossene Reposition einer sonstigen Tibiafraktur mit innerer Knochenfixation mittels minimalinvasiver ballonassistierter Technik
79.11.21 ↔	Geschlossene Reposition einer sonstigen Humerusfraktur mit innerer Knochenfixation mittels minimalinvasiver ballonassistierter Technik	79.17.11 ↔	Geschlossene Reposition einer Fraktur des Kalkaneus mit innerer Knochenfixation mittels minimalinvasiver ballonassistierter Technik
79.16.11 ↔	Geschlossene Reposition einer proximalen Tibiafraktur mit innerer Knochenfixation mittels minimalinvasiver ballonassistierter Technik		

Prozedur I13-12

78.11.10 ↔	Geschlossene Reposition einer Fraktur von Skapula und Klavikula mit Knochenfixation durch Fixateur externe	78.12.91 ↔	Offene Reposition einer sonstigen Humerusfraktur mit Knochenfixation durch Fixateur externe
78.11.11 ↔	Offene Reposition einer einfachen Fraktur von Skapula und Klavikula mit Knochenfixation durch Fixateur externe	78.12.99 ↔	Anlegen eines Fixateur externe am Humerus (inkl. Reposition von Frakturen), sonstige
78.11.12 ↔	Offene Reposition einer Mehrfragmentfraktur von Klavikula und Skapula mit Knochenfixation durch Fixateur externe	78.13.10 ↔	Geschlossene Reposition einer distalen Radiusfraktur mit Knochenfixation durch Fixateur externe
78.11.20 ↔	Geschlossene Reposition einer Fraktur von Rippen und Sternum mit Knochenfixation durch Fixateur externe	78.13.11 ↔	Geschlossene Reposition einer sonstigen Radiusfraktur mit Knochenfixation durch Fixateur externe
78.11.21 ↔	Offene Reposition einer Fraktur von Rippen und Sternum mit Knochenfixation durch Fixateur externe	78.13.12 ↔	Offene Reposition einer distalen Radiusfraktur mit Knochenfixation durch Fixateur externe
78.11.99 ↔	Anlegen eines Fixateur externe an Skapula, Klavikula, Rippen und Sternum (inkl. Reposition von Frakturen), sonstige	78.13.13 ↔	Offene Reposition einer sonstigen Radiusfraktur mit Knochenfixation durch Fixateur externe
78.12.10 ↔	Geschlossene Reposition einer proximalen Humerusfraktur mit Knochenfixation durch Fixateur externe	78.13.20 ↔	Geschlossene Reposition einer Ulnafraktur mit Knochenfixation durch Fixateur externe
78.12.11 ↔	Offene Reposition einer proximalen Humerusfraktur mit Knochenfixation durch Fixateur externe	78.13.99 ↔	Anlegen eines Fixateur externe an Radius und Ulna (inkl. Reposition von Frakturen), sonstige
78.12.90 ↔	Geschlossene Reposition einer sonstigen Humerusfraktur mit Knochenfixation durch Fixateur externe	78.14.10 ↔	Geschlossene Reposition einer Fraktur an Karpalia und Metakarpalia mit Knochenfixation durch Fixateur externe
		78.14.11 ↔	Offene Reposition einer Fraktur an Karpalia und Metakarpalia mit Knochenfixation durch Fixateur externe
		78.14.99 ↔	Anlegen eines Fixateur externe an Karpalia und Metakarpalia (inkl. Reposition von Frakturen), sonstige

- 78.15.10 ↔ Offene Reposition einer Schenkelhalsfraktur und proximalen Femurfraktur mit Knochenfixation durch Fixateur externe
- 78.15.20 ↔ Offene Reposition einer Femurschaftfraktur mit Knochenfixation durch Fixateur externe
- 78.15.30 ↔ Geschlossene Reposition einer distalen Femurfraktur mit Knochenfixation durch Fixateur externe
- 78.15.31 ↔ Offene Reposition einer distalen Femurfraktur mit Knochenfixation durch Fixateur externe
- 78.15.40 ↔ Geschlossene Reposition einer sonstigen Femurfraktur mit Knochenfixation durch Fixateur externe
- 78.15.99 ↔ Anlegen eines Fixateur externe am Femur (inkl. Reposition von Frakturen), sonstige
- 78.16.10 ↔ Geschlossene Reposition einer Fraktur der Patella mit Knochenfixation durch Fixateur externe
- 78.16.11 ↔ Offene Reposition einer Fraktur der Patella mit Knochenfixation durch Fixateur externe
- 78.16.99 ↔ Anlegen eines Fixateur externe an der Patella (inkl. Reposition von Frakturen), sonstige
- 78.17.10 ↔ Geschlossene Reposition einer Fraktur der proximalen Tibia mit Knochenfixation durch Fixateur externe
- 78.17.11 ↔ Offene Reposition einer einfachen Fraktur der proximalen Tibia mit Knochenfixation durch Fixateur externe
- 78.17.12 ↔ Offene Reposition einer Mehrfragmentfraktur der proximalen Tibia mit Knochenfixation durch Fixateur externe
- 78.17.13 ↔ Offene Reposition einer einfachen Tibiaschaftfraktur mit Knochenfixation durch Fixateur externe
- 78.17.14 ↔ Offene Reposition einer einfachen Fraktur der distalen Tibia mit Knochenfixation durch Fixateur externe
- 78.17.15 ↔ Geschlossene Reposition einer sonstigen Tibiafraktur mit Knochenfixation durch Fixateur externe
- 78.17.16 ↔ Offene Reposition einer Mehrfragmentfraktur sonstiger Teile der Tibia mit Knochenfixation durch Fixateur externe
- 78.17.20 ↔ Offene Reposition einer einfachen Fraktur der proximalen Fibula mit Knochenfixation durch Fixateur externe
- 78.17.21 ↔ Offene Reposition einer Mehrfragmentfraktur der proximalen Fibula mit Knochenfixation durch Fixateur externe
- 78.17.22 ↔ Offene Reposition einer einfachen Fraktur des Fibulaschafts mit Knochenfixation durch Fixateur externe
- 78.17.23 ↔ Offene Reposition einer Mehrfragmentfraktur des Fibulaschafts mit Knochenfixation durch Fixateur externe
- 78.17.24 ↔ Geschlossene Reposition einer distalen Fibulafraktur mit Knochenfixation durch Fixateur externe
- 78.17.25 ↔ Offene Reposition einer einfachen Fraktur der distalen Fibula mit Knochenfixation durch Fixateur externe
- 78.17.26 ↔ Offene Reposition einer Mehrfragmentfraktur der distalen Fibula mit Knochenfixation durch Fixateur externe
- 78.17.27 ↔ Geschlossene Reposition einer sonstigen Fibulafraktur mit Knochenfixation durch Fixateur externe
- 78.17.99 ↔ Anlegen eines Fixateur externe an Tibia und Fibula (inkl. Reposition von Frakturen), sonstige
- 78.18.10 ↔ Geschlossene Reposition einer Kalkaneusfraktur mit Knochenfixation durch Fixateur externe
- 78.18.11 ↔ Geschlossene Reposition einer Fraktur sonstiger Tarsalia und Metatarsalia mit Knochenfixation durch Fixateur externe
- 78.18.12 ↔ Offene Reposition einer einfachen Fraktur an sonstigen Tarsalia und Metatarsalia mit Knochenfixation durch Fixateur externe
- 78.18.13 ↔ Offene Reposition einer Fraktur an Kalkaneus und Talus mit Knochenfixation durch Fixateur externe
- 78.18.14 ↔ Offene Reposition einer Mehrfragmentfraktur an sonstigen Tarsalia mit Knochenfixation durch Fixateur externe
- 78.18.15 ↔ Offene Reposition einer Mehrfragmentfraktur an Metatarsalia mit Knochenfixation durch Fixateur externe
- 78.18.99 ↔ Anlegen eines Fixateur externe an Tarsalia und Metatarsalia (inkl. Reposition von Frakturen), sonstige
- 78.19.10 ↔ Geschlossene Reposition einer Fraktur von Phalangen der Hand mit Knochenfixation durch Fixateur externe
- 78.19.11 ↔ Offene Reposition einer Fraktur von Phalangen der Hand mit Knochenfixation durch Fixateur externe
- 78.19.20 ↔ Geschlossene Reposition einer Fraktur des Beckens mit Knochenfixation durch Fixateur externe
- 78.19.21 ↔ Offene Reposition einer Fraktur des Acetabulums mit Knochenfixation / Transfixation durch Fixateur externe
- 78.19.22 ↔ Offene Reposition einer Fraktur sonstiger Teile des Beckens mit Knochenfixation durch Fixateur externe
- 78.19.30 ↔ Geschlossene Reposition einer Fraktur von Phalangen des Fusses mit Knochenfixation durch Fixateur externe
- 78.19.31 ↔ Offene Reposition einer Fraktur von Phalangen des Fusses mit Knochenfixation durch Fixateur externe

Prozedur I13-13

- 84.72 ‡↔ Anlegen einer externen Fixationsvorrichtung, Ringsystem

Prozedur I13-14

- 00.9A.61 ‡↔ Verwendung von präoperativ patientenindividuell mittels 3D-Bildgebung gefertigten Implantaten
- 00.9A.62 ‡↔ Verwendung von präoperativ patientenindividuell mittels 3D-Bildgebung angepassten Implantaten
- 00.9A.63 ‡↔ Intraoperative Anwendung von präoperativ mittels 3D-Bildgebung individuell gefertigter Schablonen zur Navigation (beinhaltet: Schnitt, Bohrung, Positionierung)
- 00.9A.64 ‡↔ Verwendung von präoperativ patientenindividuell mittels 3D-Bildgebung sowie 3D-Drucker gefertigte Implantate
- 79.11.11 ↔ Geschlossene Reposition einer proximalen Humerusfraktur mit innerer Knochenfixation mittels minimalinvasiver ballonassistierter Technik
- 79.11.21 ↔ Geschlossene Reposition einer sonstigen Humerusfraktur mit innerer Knochenfixation mittels minimalinvasiver ballonassistierter Technik

- | | |
|--|--|
| 79.16.11 ↔ Geschlossene Reposition einer proximalen Tibiafraktur mit innerer Knochenfixation mittels minimalinvasiver ballonassistierter Technik | 79.17.11 ↔ Geschlossene Reposition einer Fraktur des Kalkaneus mit innerer Knochenfixation mittels minimalinvasiver ballonassistierter Technik |
| 79.16.31 ↔ Geschlossene Reposition einer sonstigen Tibiafraktur mit innerer Knochenfixation mittels minimalinvasiver ballonassistierter Technik | |

Prozedur I13-15

- | | |
|---|---|
| 77.37.13 ↔ Komplexe (mehrdimensionale) Osteotomie (mit Achsenkorrektur) an der Tibia | 79.36.20 ↔ Offene Reposition einer einfachen Tibiaschaftfraktur mit innerer Knochenfixation |
| 77.37.22 ↔ Komplexe (mehrdimensionale) Osteotomie (mit Achsenkorrektur) an der Fibula | 79.36.30 ↔ Offene Reposition einer einfachen Fraktur der distalen Tibia mit innerer Knochenfixation durch Marknagel oder winkelstabile Platte |
| 78.02.11 ↔ Knochentransplantation am Humerus, gefässgestielt ohne mikrovaskuläre Anastomose | 79.36.31 ↔ Offene Reposition einer einfachen Fraktur der distalen Tibia mit innerer Knochenfixation durch sonstige Platte |
| 78.02.13 ↔ Knorpel-Knochentransplantation am Humerus, autogen und allogenen | 79.36.32 ↔ Offene Reposition einer einfachen Fraktur der distalen Tibia mit sonstiger innerer Knochenfixation |
| 78.07.11 ↔ Knochentransplantation an der Tibia, gefässgestielt ohne mikrovaskuläre Anastomose | 79.36.40 ↔ Offene Reposition einer Mehrfragmentfraktur sonstiger Teile der Tibia mit innerer Knochenfixation |
| 78.07.13 ↔ Knorpel-Knochentransplantation an der Tibia, autogen und allogenen | 79.36.50 ↔ Offene Reposition einer einfachen Fraktur der proximalen Fibula mit innerer Knochenfixation |
| 78.07.21 ↔ Knochentransplantation an der Fibula, gefässgestielt ohne mikrovaskuläre Anastomose | 79.36.51 ↔ Offene Reposition einer Mehrfragmentfraktur der proximalen Fibula mit innerer Knochenfixation |
| 78.07.23 ↔ Knorpel-Knochentransplantation an der Fibula, autogen und allogenen | 79.36.60 ↔ Offene Reposition einer einfachen Fibulaschaftfraktur mit innerer Knochenfixation durch Marknagel |
| 79.31.00 ↔ Offene Reposition einer Humerusfraktur mit innerer Knochenfixation, n.n.bez. | 79.36.61 ↔ Offene Reposition einer einfachen Fibulaschaftfraktur mit sonstiger innerer Knochenfixation |
| 79.31.10 ↔ Offene Reposition einer einfachen proximalen Humerusfraktur mit innerer Knochenfixation durch Marknagel, winkelstabiler Platte oder (Winkel-) Platte | 79.36.62 ↔ Offene Reposition einer Mehrfragmentfraktur des Fibulaschafts mit innerer Knochenfixation durch (winkelstabile) Platte |
| 79.31.11 ↔ Offene Reposition einer einfachen proximalen Humerusfraktur mit sonstiger innerer Knochenfixation (z.B. Schraube, Draht) | 79.36.63 ↔ Offene Reposition einer Mehrfragmentfraktur des Fibulaschafts mit sonstiger innerer Knochenfixation |
| 79.31.12 ↔ Offene Reposition einer Mehrfragmentfraktur des proximalen Humerus mit innerer Knochenfixation | 79.36.70 ↔ Offene Reposition einer einfachen Fraktur der distalen Fibula mit innerer Knochenfixation durch (Blount-)Klammern |
| 79.31.20 ↔ Offene Reposition einer einfachen Humerusschaftfraktur mit innerer Knochenfixation | 79.36.71 ↔ Offene Reposition einer einfachen Fraktur der distalen Fibula mit innerer Knochenfixation durch Platte |
| 79.31.30 ↔ Offene Reposition einer einfachen distalen Humerusfraktur mit innerer Knochenfixation durch Marknagel, winkelstabiler Platte oder (Winkel-) Platte | 79.36.72 ↔ Offene Reposition einer einfachen Fraktur der distalen Fibula mit sonstiger innerer Knochenfixation |
| 79.31.31 ↔ Offene Reposition einer einfachen distalen Humerusfraktur mit sonstiger innerer Knochenfixation (z.B. Schraube, Draht) | 79.36.73 ↔ Offene Reposition einer Mehrfragmentfraktur der distalen Fibula mit innerer Knochenfixation |
| 79.31.90 ↔ Offene Reposition einer Mehrfragmentfraktur sonstiger Teile des Humerus mit innerer Knochenfixation | 79.36.99 ↔ Offene Reposition einer Fraktur an Tibia und Fibula mit innerer Knochenfixation, sonstige |
| 79.31.99 ↔ Offene Reposition einer Humerusfraktur mit innerer Knochenfixation, sonstige | 81.11 ↔ Arthrodese am Sprunggelenk |

Diagnose I13-2

- | | |
|--|--|
| S01.83 Offene Wunde (jeder Teil des Kopfes) mit Verbindung zu einer intrakraniellen Verletzung | S21.86 Weichteilschaden III. Grades bei geschlossener Fraktur oder Luxation des Thorax |
| S01.86 Weichteilschaden III. Grades bei geschlossener Fraktur oder Luxation des Kopfes | S21.88 Weichteilschaden II. Grades bei offener Fraktur oder Luxation des Thorax |
| S01.88 Weichteilschaden II. Grades bei offener Fraktur oder Luxation des Kopfes | S21.89 Weichteilschaden III. Grades bei offener Fraktur oder Luxation des Thorax |
| S01.89 Weichteilschaden III. Grades bei offener Fraktur oder Luxation des Kopfes | S31.83 Offene Wunde (jeder Teil des Abdomens, der Lumbosakralgegend und des Beckens) mit Verbindung zu einer intraabdominalen Verletzung |
| S11.86 Weichteilschaden III. Grades bei geschlossener Fraktur oder Luxation des Halses | S31.86 Weichteilschaden III. Grades bei geschlossener Fraktur oder Luxation der Lendenwirbelsäule und des Beckens |
| S11.88 Weichteilschaden II. Grades bei offener Fraktur oder Luxation des Halses | S31.88 Weichteilschaden II. Grades bei offener Fraktur oder Luxation der Lendenwirbelsäule und des Beckens |
| S11.89 Weichteilschaden III. Grades bei offener Fraktur oder Luxation des Halses | |
| S21.83 Offene Wunde (jeder Teil des Thorax) mit Verbindung zu einer intrathorakalen Verletzung | |

531.89	Weichteilschaden III. Grades bei offener Fraktur oder Luxation der Lendenwirbelsäule und des Beckens	571.86	Weichteilschaden III. Grades bei geschlossener Fraktur oder Luxation der Hüfte und des Oberschenkels
541.86	Weichteilschaden III. Grades bei geschlossener Fraktur oder Luxation des Oberarmes	571.88	Weichteilschaden II. Grades bei offener Fraktur oder Luxation der Hüfte und des Oberschenkels
541.88	Weichteilschaden II. Grades bei offener Fraktur oder Luxation des Oberarmes	571.89	Weichteilschaden III. Grades bei offener Fraktur oder Luxation der Hüfte und des Oberschenkels
541.89	Weichteilschaden III. Grades bei offener Fraktur oder Luxation des Oberarmes	581.86	Weichteilschaden III. Grades bei geschlossener Fraktur oder Luxation des Unterschenkels
551.86	Weichteilschaden III. Grades bei geschlossener Fraktur oder Luxation des Unterarmes	581.88	Weichteilschaden II. Grades bei offener Fraktur oder Luxation des Unterschenkels
551.88	Weichteilschaden II. Grades bei offener Fraktur oder Luxation des Unterarmes	581.89	Weichteilschaden III. Grades bei offener Fraktur oder Luxation des Unterschenkels
551.89	Weichteilschaden III. Grades bei offener Fraktur oder Luxation des Unterarmes	591.86	Weichteilschaden III. Grades bei geschlossener Fraktur oder Luxation des Fußes
561.86	Weichteilschaden III. Grades bei geschlossener Fraktur oder Luxation des Handgelenkes und der Hand	591.88	Weichteilschaden II. Grades bei offener Fraktur oder Luxation des Fußes
561.88	Weichteilschaden II. Grades bei offener Fraktur oder Luxation des Handgelenkes und der Hand	591.89	Weichteilschaden III. Grades bei offener Fraktur oder Luxation des Fußes
561.89	Weichteilschaden III. Grades bei offener Fraktur oder Luxation des Handgelenkes und der Hand		

Prozedur I13-3

77.02.00 ↔	Sequestrektomie am Humerus, n.n.bez.	77.37.99 ↔	Sonstige Knochendurchtrennung an Tibia und Fibula, sonstige
77.02.10 ↔	Sequestrektomie am Humerus, ohne Einlage eines Medikamententrägers	77.62.00 ↔	Lokale Resektion und Destruktion von Knochenläsion oder -gewebe am Humerus, n.n.bez.
77.02.11 ↔	Sequestrektomie am Humerus, mit Einlage eines Medikamententrägers	77.62.20 ↔	Débridement am Humerus
77.02.99 ↔	Sequestrektomie am Humerus, sonstige	77.62.99 ↔	Lokale Resektion und Destruktion von Knochenläsion oder -gewebe am Humerus, sonstige
77.12.00 ↔	Sonstige Knocheninzision ohne Knochendurchtrennung am Humerus, n.n.bez.	77.82 ↔	Sonstige partielle Knochenresektion am Humerus
77.12.10 ↔	Sonstige Knocheninzision ohne Knochendurchtrennung am Humerus, Exploration und Knochenbohrung	77.87.00 ↔	Sonstige partielle Knochenresektion an Tibia und Fibula, n.n.bez.
77.12.11 ↔	Sonstige Knocheninzision ohne Knochendurchtrennung am Humerus, Fremdkörperentfernung	77.87.10 ↔	Sonstige partielle Knochenresektion an Tibia
77.12.12 ↔	Sonstige Knocheninzision ohne Knochendurchtrennung am Humerus, Einlage und Entfernung eines Medikamententrägers	77.87.11 ↔	Sonstige partielle Knochenresektion an Fibula
77.12.13 ↔	Sonstige Knocheninzision ohne Knochendurchtrennung am Humerus, Drainage	77.87.99 ↔	Sonstige partielle Knochenresektion an Tibia und Fibula, sonstige
77.12.99 ↔	Sonstige Knocheninzision ohne Knochendurchtrennung am Humerus, sonstige	77.92 ↔	Totale Humerusresektion
77.22 ↔	Keilosteotomie am Humerus	77.97.00 ↔	Totale Resektion von Tibia und Fibula, n.n.bez.
77.27.00 ↔	Keilosteotomie an Tibia und Fibula, n.n.bez.	77.97.10 ↔	Totale Resektion von Tibia
77.27.10 ↔	Keilosteotomie an der Tibia	77.97.11 ↔	Totale Resektion von Fibula
77.27.20 ↔	Keilosteotomie an der Fibula	77.97.99 ↔	Totale Resektion von Tibia und Fibula, sonstige
77.27.99 ↔	Keilosteotomie an Tibia und Fibula, sonstige	78.02.11 ↔	Knochen transplantation am Humerus, gefässgestielt ohne mikrovaskuläre Anastomose
77.32.00 ↔	Sonstige Knochendurchtrennung am Humerus, n.n.bez.	78.02.13 ↔	Knorpel-Knochen transplantation am Humerus, autogen und allogene
77.32.10 ↔	Kortikotomie bei Segmenttransport am Humerus	78.07.11 ↔	Knochen transplantation an der Tibia, gefässgestielt ohne mikrovaskuläre Anastomose
77.32.99 ↔	Sonstige Knochendurchtrennung am Humerus, sonstige	78.07.13 ↔	Knorpel-Knochen transplantation an der Tibia, autogen und allogene
77.37.00 ↔	Sonstige Knochendurchtrennung an Tibia und Fibula, n.n.bez.	78.07.21 ↔	Knochen transplantation an der Fibula, gefässgestielt ohne mikrovaskuläre Anastomose
77.37.10 ↔	Rotationsosteotomie an der Tibia	78.07.23 ↔	Knorpel-Knochen transplantation an der Fibula, autogen und allogene
77.37.12 ↔	Kortikotomie bei Segmenttransport an der Tibia	78.12.10 ↔	Geschlossene Reposition einer proximalen Humerusfraktur mit Knochenfixation durch Fixateur externe
77.37.13 ↔	Komplexe (mehrdimensionale) Osteotomie (mit Achsenkorrektur) an der Tibia	78.12.11 ↔	Offene Reposition einer proximalen Humerusfraktur mit Knochenfixation durch Fixateur externe
77.37.14 ↔	Valgisierende oder varisierende Osteotomie an der Tibia	78.12.90 ↔	Geschlossene Reposition einer sonstigen Humerusfraktur mit Knochenfixation durch Fixateur externe
77.37.19 ↔	Sonstige Knochendurchtrennung an der Tibia	78.12.91 ↔	Offene Reposition einer sonstigen Humerusfraktur mit Knochenfixation durch Fixateur externe
77.37.20 ↔	Rotationsosteotomie an der Fibula	78.12.99 ↔	Anlegen eines Fixateur externe am Humerus (inkl. Reposition von Frakturen), sonstige
77.37.21 ↔	Kortikotomie bei Segmenttransport an der Fibula		
77.37.22 ↔	Komplexe (mehrdimensionale) Osteotomie (mit Achsenkorrektur) an der Fibula		
77.37.29 ↔	Sonstige Knochendurchtrennung an der Fibula		

78.17.10 ↔ Geschlossene Reposition einer Fraktur der proximalen Tibia mit Knochenfixation durch Fixateur externe	78.52.99 ↔ Innere Knochenfixation ohne Reposition der Fraktur am Humerus, sonstige
78.17.11 ↔ Offene Reposition einer einfachen Fraktur der proximalen Tibia mit Knochenfixation durch Fixateur externe	78.57.00 ↔ Innere Knochenfixation ohne Reposition der Fraktur an Tibia und Fibula, n.n.bez.
78.17.12 ↔ Offene Reposition einer Mehrfragmentfraktur der proximalen Tibia mit Knochenfixation durch Fixateur externe	78.57.10 ↔ Revision von Osteosynthesematerial ohne Materialersatz an der Tibia
78.17.13 ↔ Offene Reposition einer einfachen Tibiaschaftfraktur mit Knochenfixation durch Fixateur externe	78.57.20 ↔ Revision von Osteosynthesematerial ohne Materialersatz an der Fibula
78.17.14 ↔ Offene Reposition einer einfachen Fraktur der distalen Tibia mit Knochenfixation durch Fixateur externe	78.57.99 ↔ Innere Knochenfixation ohne Reposition der Fraktur an Tibia und Fibula, sonstige
78.17.15 ↔ Geschlossene Reposition einer sonstigen Tibiafraktur mit Knochenfixation durch Fixateur externe	78.92 ↔ Einsetzen eines Knochenwachstumsstimulators am Humerus
78.17.16 ↔ Offene Reposition einer Mehrfragmentfraktur sonstiger Teile der Tibia mit Knochenfixation durch Fixateur externe	79.11.00 ↔ Geschlossene Reposition einer Humerusfraktur mit innerer Knochenfixation, n.n.bez.
78.17.20 ↔ Offene Reposition einer einfachen Fraktur der proximalen Fibula mit Knochenfixation durch Fixateur externe	79.11.10 ↔ Geschlossene Reposition einer proximalen Humerusfraktur mit innerer Knochenfixation durch Marknagel / Verriegelungsnagel oder Winkelplatte / Kondylenplatte
78.17.21 ↔ Offene Reposition einer Mehrfragmentfraktur der proximalen Fibula mit Knochenfixation durch Fixateur externe	79.11.11 ↔ Geschlossene Reposition einer proximalen Humerusfraktur mit innerer Knochenfixation mittels minimalinvasiver ballonassistierter Technik
78.17.22 ↔ Offene Reposition einer einfachen Fraktur des Fibulaschafts mit Knochenfixation durch Fixateur externe	79.11.19 ↔ Geschlossene Reposition einer proximalen Humerusfraktur mit sonstiger innerer Knochenfixation (z.B. durch Schraube, Draht, Zuggurtung/Cerclage, winkelstabile Platte)
78.17.23 ↔ Offene Reposition einer Mehrfragmentfraktur des Fibulaschafts mit Knochenfixation durch Fixateur externe	79.11.20 ↔ Geschlossene Reposition einer sonstigen Humerusfraktur mit innerer Knochenfixation durch Marknagel / Verriegelungsnagel oder Winkelplatte / Kondylenplatte
78.17.24 ↔ Geschlossene Reposition einer distalen Fibulafraktur mit Knochenfixation durch Fixateur externe	79.11.21 ↔ Geschlossene Reposition einer sonstigen Humerusfraktur mit innerer Knochenfixation mittels minimalinvasiver ballonassistierter Technik
78.17.25 ↔ Offene Reposition einer einfachen Fraktur der distalen Fibula mit Knochenfixation durch Fixateur externe	79.11.29 ↔ Geschlossene Reposition einer sonstigen Humerusfraktur mit sonstiger innerer Knochenfixation (z.B. durch Schraube, Draht, Zuggurtung/Cerclage, winkelstabile Platte)
78.17.26 ↔ Offene Reposition einer Mehrfragmentfraktur der distalen Fibula mit Knochenfixation durch Fixateur externe	79.11.99 ↔ Geschlossene Reposition einer Humerusfraktur mit innerer Knochenfixation, sonstige
78.17.27 ↔ Geschlossene Reposition einer sonstigen Fibulafraktur mit Knochenfixation durch Fixateur externe	79.16.00 ↔ Geschlossene Reposition einer Fraktur an Tibia und Fibula mit innerer Knochenfixation, n.n.bez.
78.17.99 ↔ Anlegen eines Fixateur externe an Tibia und Fibula (inkl. Reposition von Frakturen), sonstige	79.16.10 ↔ Geschlossene Reposition einer proximalen Tibiafraktur mit innerer Knochenfixation durch Marknagel
78.22.00 ↔ Verkürzungsosteotomie am Humerus, n.n.bez.	79.16.11 ↔ Geschlossene Reposition einer proximalen Tibiafraktur mit innerer Knochenfixation mittels minimalinvasiver ballonassistierter Technik
78.22.10 ↔ Temporäre Epiphyseodese am Humerus	79.16.29 ↔ Geschlossene Reposition einer distalen Tibiafraktur mit sonstiger innerer Knochenfixation (z.B. durch Schraube, Platte, Draht)
78.22.11 ↔ Permanente Epiphyseodese am Humerus	79.16.30 ↔ Geschlossene Reposition einer sonstigen Tibiafraktur mit innerer Knochenfixation durch Marknagel
78.22.12 ↔ Therapeutische Epiphyseolyse am Humerus	79.16.31 ↔ Geschlossene Reposition einer sonstigen Tibiafraktur mit innerer Knochenfixation mittels minimalinvasiver ballonassistierter Technik
78.22.99 ↔ Verkürzungsosteotomie am Humerus, sonstige	79.16.39 ↔ Geschlossene Reposition einer sonstigen Tibiafraktur mit sonstiger innerer Knochenfixation (z.B. durch Schraube, Platte, Draht)
78.27.00 ↔ Verkürzungsosteotomie an Tibia und Fibula, n.n.bez.	79.16.40 ↔ Geschlossene Reposition einer distalen Fibulafraktur mit innerer Knochenfixation durch Marknagel
78.27.10 ↔ Temporäre Epiphyseodese an der Tibia	79.16.49 ↔ Geschlossene Reposition einer distalen Fibulafraktur mit sonstiger innerer Knochenfixation (z.B. durch Schraube, Platte, Draht)
78.27.11 ↔ Permanente Epiphyseodese an der Tibia	79.16.50 ↔ Geschlossene Reposition einer sonstigen Fibulafraktur mit innerer Knochenfixation durch Marknagel
78.27.12 ↔ Therapeutische Epiphyseolyse an der Tibia	79.16.59 ↔ Geschlossene Reposition einer sonstigen Fibulafraktur mit sonstiger innerer Knochenfixation (z.B. durch Schraube, Platte, Draht)
78.27.19 ↔ Sonstige Verkürzungsosteotomie an der Tibia	79.16.99 ↔ Geschlossene Reposition einer Fraktur an Tibia und Fibula mit innerer Knochenfixation, sonstige
78.27.20 ↔ Temporäre Epiphyseodese an der Fibula	
78.27.21 ↔ Permanente Epiphyseodese an der Fibula	
78.27.22 ↔ Therapeutische Epiphyseolyse an der Fibula	
78.27.29 ↔ Sonstige Verkürzungsosteotomie an der Fibula	
78.27.99 ↔ Verkürzungsosteotomie an Tibia und Fibula, sonstige	
78.42 ↔ Sonstige plastische Rekonstruktion am Humerus	
78.47.00 ↔ Sonstige plastische Rekonstruktion an Tibia und Fibula, n.n.bez.	
78.47.10 ↔ Sonstige plastische Rekonstruktion an Tibia	
78.47.20 ↔ Sonstige plastische Rekonstruktion an Fibula	
78.47.99 ↔ Sonstige plastische Rekonstruktion an Tibia und Fibula, sonstige	
78.52.00 ↔ Innere Knochenfixation ohne Reposition der Fraktur am Humerus, n.n.bez.	
78.52.10 ↔ Revision von Osteosynthesematerial ohne Materialersatz am Humerus	

79.21.00 ↔ Offene Reposition einer Humerusfraktur ohne innere Knochenfixation, n.n.bez.	79.36.62 ↔ Offene Reposition einer Mehrfragmentfraktur des Fibulaschafts mit innerer Knochenfixation durch (winkelstabile) Platte
79.21.10 ↔ Offene Reposition einer proximalen Humerusfraktur ohne innere Knochenfixation	79.36.63 ↔ Offene Reposition einer Mehrfragmentfraktur des Fibulaschafts mit sonstiger innerer Knochenfixation
79.21.11 ↔ Offene Reposition einer Humerusschaftfraktur ohne innere Knochenfixation	79.36.70 ↔ Offene Reposition einer einfachen Fraktur der distalen Fibula mit innerer Knochenfixation durch (Blount-)Klammern
79.21.12 ↔ Offene Reposition einer distalen Humerusfraktur ohne innere Knochenfixation	79.36.71 ↔ Offene Reposition einer einfachen Fraktur der distalen Fibula mit innerer Knochenfixation durch Platte
79.21.99 ↔ Offene Reposition einer Humerusfraktur ohne innere Knochenfixation, sonstige	79.36.72 ↔ Offene Reposition einer einfachen Fraktur der distalen Fibula mit sonstiger innerer Knochenfixation
79.26.00 ↔ Offene Reposition einer Fraktur an Tibia und Fibula ohne innere Knochenfixation, n.n.bez.	79.36.73 ↔ Offene Reposition einer Mehrfragmentfraktur der distalen Fibula mit innerer Knochenfixation
79.26.10 ↔ Offene Reposition einer proximalen Tibiafraktur ohne innere Knochenfixation	79.36.99 ↔ Offene Reposition einer Fraktur an Tibia und Fibula mit innerer Knochenfixation, sonstige
79.26.11 ↔ Offene Reposition einer Tibiaschaftfraktur ohne innere Knochenfixation	79.50 ↔ Offene Reposition einer Epiphysendiastase, ohne Angabe der Lokalisation
79.26.12 ↔ Offene Reposition einer distalen Tibiafraktur ohne innere Knochenfixation	79.51 ↔ Offene Reposition einer Epiphysendiastase am Humerus
79.26.20 ↔ Offene Reposition einer proximalen Fibulafraktur ohne innere Knochenfixation	79.56.00 ↔ Offene Reposition einer Epiphysendiastase an Tibia und Fibula, n.n.bez.
79.26.21 ↔ Offene Reposition einer Fibulaschaftfraktur ohne innere Knochenfixation	79.56.10 ↔ Offene Reposition einer Epiphysendiastase an der proximalen Tibia
79.26.22 ↔ Offene Reposition einer distalen Fibulafraktur ohne innere Knochenfixation	79.56.11 ↔ Offene Reposition einer Epiphysendiastase an der distale Tibia
79.26.99 ↔ Offene Reposition einer Fraktur an Tibia und Fibula ohne innere Knochenfixation, sonstige	79.56.20 ↔ Offene Reposition einer Epiphysendiastase an der proximalen Fibula
79.31.00 ↔ Offene Reposition einer Humerusfraktur mit innerer Knochenfixation, n.n.bez.	79.56.21 ↔ Offene Reposition einer Epiphysendiastase an der distalen Fibula
79.31.10 ↔ Offene Reposition einer einfachen proximalen Humerusfraktur mit innerer Knochenfixation durch Marknagel, winkelstabiler Platte oder (Winkel-) Platte	79.56.99 ↔ Offene Reposition einer Epiphysendiastase an Tibia und Fibula, sonstige
79.31.11 ↔ Offene Reposition einer einfachen proximalen Humerusfraktur mit sonstiger innerer Knochenfixation (z.B. Schraube, Draht)	79.61 ↔ Débridement einer offenen Humerusfraktur
79.31.12 ↔ Offene Reposition einer Mehrfragmentfraktur des proximalen Humerus mit innerer Knochenfixation	79.66 ↔ Débridement einer offenen Fraktur an Tibia und Fibula
79.31.20 ↔ Offene Reposition einer einfachen Humerusschaftfraktur mit innerer Knochenfixation	80.17.10 ↔ Arthroskopische Arthrotomie des oberen Sprunggelenkes, Gelenkspülung mit Drainage
79.31.30 ↔ Offene Reposition einer einfachen distalen Humerusfraktur mit innerer Knochenfixation durch Marknagel, winkelstabiler Platte oder (Winkel-) Platte	80.17.11 ↔ Arthroskopische Arthrotomie des oberen Sprunggelenkes, Entfernung freier Gelenkkörper
79.31.31 ↔ Offene Reposition einer einfachen distalen Humerusfraktur mit sonstiger innerer Knochenfixation (z.B. Schraube, Draht)	80.17.12 ↔ Arthroskopische Arthrotomie des oberen Sprunggelenkes, Einlegen oder Entfernen eines Medikamententrägers
79.31.90 ↔ Offene Reposition einer Mehrkörperfraktur sonstiger Teile des Humerus mit innerer Knochenfixation	80.17.20 ↔ Arthrotomie des oberen Sprunggelenkes, Gelenkspülung mit Drainage
79.31.99 ↔ Offene Reposition einer Humerusfraktur mit innerer Knochenfixation, sonstige	80.17.21 ↔ Arthrotomie des oberen Sprunggelenkes, Entfernung freier Gelenkkörper
79.36.00 ↔ Offene Reposition einer Fraktur an Tibia und Fibula mit innerer Knochenfixation, n.n.bez.	80.17.29 ↔ Sonstige Arthrotomie des oberen Sprunggelenkes
79.36.20 ↔ Offene Reposition einer einfachen Tibiaschaftfraktur mit innerer Knochenfixation	80.17.30 ↔ Arthroskopische Arthrotomie des unteren Sprunggelenkes, Gelenkspülung mit Drainage
79.36.30 ↔ Offene Reposition einer einfachen Fraktur der distalen Tibia mit innerer Knochenfixation durch Marknagel oder winkelstabile Platte	80.17.31 ↔ Arthroskopische Arthrotomie des unteren Sprunggelenkes, Entfernung freier Gelenkkörper
79.36.31 ↔ Offene Reposition einer einfachen Fraktur der distalen Tibia mit innerer Knochenfixation durch sonstige Platte	80.17.32 ↔ Arthroskopische Arthrotomie des unteren Sprunggelenkes, Einlegen oder Entfernen eines Medikamententrägers
79.36.32 ↔ Offene Reposition einer einfachen Fraktur der distalen Tibia mit sonstiger innerer Knochenfixation	80.17.40 ↔ Arthrotomie des unteren Sprunggelenkes, Gelenkspülung und Drainage
79.36.40 ↔ Offene Reposition einer Mehrfragmentfraktur sonstiger Teile der Tibia mit innerer Knochenfixation	80.17.41 ↔ Arthrotomie des unteren Sprunggelenkes, Entfernung freier Gelenkkörper
79.36.60 ↔ Offene Reposition einer einfachen Fibulaschaftfraktur mit innerer Knochenfixation durch Marknagel	80.17.49 ↔ Sonstige Arthrotomie des unteren Sprunggelenkes
79.36.61 ↔ Offene Reposition einer einfachen Fibulaschaftfraktur mit sonstiger innerer Knochenfixation	80.17.99 ↔ Sonstige Arthrotomie des Sprunggelenkes, sonstige
	80.47.10 ↔ Durchtrennung von Gelenkskapsel, Ligament oder Knorpel am oberen Sprunggelenk
	80.47.20 ↔ Durchtrennung von Gelenkskapsel, Ligament oder Knorpel am unteren Sprunggelenk
	80.47.99 ↔ Durchtrennung von Gelenkskapsel, Ligament oder Knorpel am Sprunggelenk, sonstige
	81.11 ↔ Arthrodese am Sprunggelenk
	81.12.10 ↔ Arthrodese oberes Sprunggelenk mit unterem Sprunggelenk

81.12.11 ↔ Arthrothese oberes Sprunggelenk mit unterem Sprunggelenk und Chopartgelenk	81.96.4A ↔ Sonstige Rekonstruktion an Gelenken, Proximales Tibiofibulargelenk, Subchondrale Knocheneröffnung, arthroskopisch
81.12.12 ↔ Arthrothese unteres Sprunggelenk, zwei Sprunggelenkskammern	81.96.4B ↔ Sonstige Rekonstruktion an Gelenken, Proximales Tibiofibulargelenk, Subchondrale Knocheneröffnung, offen chirurgisch
81.12.13 ↔ Arthrothese unteres Sprunggelenk, drei Sprunggelenkskammern	81.96.4C ↔ Sonstige Rekonstruktion an Gelenken, Proximales Tibiofibulargelenk, Subchondrale Knocheneröffnung mit Einbringen eines azellulären Implantats, arthroskopisch
81.12.99 ↔ Arthrothese Double, sonstige	81.9A.1D ↔ Knorpeltransplantation und Implantation von in-vitro hergestellten Gewebekulturen, Proximales Tibiofibulargelenk, arthroskopisch
81.96.40 ↔ Sonstige Rekonstruktion an Gelenken, Proximales Tibiofibulargelenk, n.n.bez.	81.9A.2D ↔ Knorpeltransplantation und Implantation von in-vitro hergestellten Gewebekulturen, Proximales Tibiofibulargelenk, offen chirurgisch
81.96.41 ↔ Sonstige Rekonstruktion an Gelenken, Proximales Tibiofibulargelenk, Refixation eines osteochondralen Fragmentes, arthroskopisch	
81.96.42 ↔ Sonstige Rekonstruktion an Gelenken, Proximales Tibiofibulargelenk, Refixation eines osteochondralen Fragmentes, offen chirurgisch	
81.96.49 ↔ Sonstige Rekonstruktion an Gelenken, Proximales Tibiofibulargelenk, sonstige	

Prozedur I13-4

84.53.11 ↔ Implantation eines motorisierten internen Verlängerungs- oder Knochentransportsystem

Prozedur I13-5

77.12.00 ↔ Sonstige Knocheninzision ohne Knochendurchtrennung am Humerus, n.n.bez.	77.87.00 ↔ Sonstige partielle Knochenresektion an Tibia und Fibula, n.n.bez.
77.12.10 ↔ Sonstige Knocheninzision ohne Knochendurchtrennung am Humerus, Exploration und Knochenbohrung	77.87.10 ↔ Sonstige partielle Knochenresektion an Tibia
77.12.11 ↔ Sonstige Knocheninzision ohne Knochendurchtrennung am Humerus, Fremdkörperentfernung	77.87.11 ↔ Sonstige partielle Knochenresektion an Fibula
77.12.12 ↔ Sonstige Knocheninzision ohne Knochendurchtrennung am Humerus, Einlage und Entfernung eines Medikamententrägers	77.87.99 ↔ Sonstige partielle Knochenresektion an Tibia und Fibula, sonstige
77.12.13 ↔ Sonstige Knocheninzision ohne Knochendurchtrennung am Humerus, Drainage	77.92 ↔ Totale Humerusresektion
77.12.99 ↔ Sonstige Knocheninzision ohne Knochendurchtrennung am Humerus, sonstige	77.97.00 ↔ Totale Resektion von Tibia und Fibula, n.n.bez.
77.22 ↔ Keilosteotomie am Humerus	77.97.10 ↔ Totale Resektion von Tibia
77.27.00 ↔ Keilosteotomie an Tibia und Fibula, n.n.bez.	77.97.11 ↔ Totale Resektion von Fibula
77.27.10 ↔ Keilosteotomie an der Tibia	77.97.99 ↔ Totale Resektion von Tibia und Fibula, sonstige
77.27.20 ↔ Keilosteotomie an der Fibula	78.02.11 ↔ Knochentransplantation am Humerus, gefässgestielt ohne mikrovaskuläre Anastomose
77.27.99 ↔ Keilosteotomie an Tibia und Fibula, sonstige	78.02.13 ↔ Knorpel-Knochentransplantation am Humerus, autogen und allogene
77.32.10 ↔ Kortikotomie bei Segmenttransport am Humerus	78.07.11 ↔ Knochentransplantation an der Tibia, gefässgestielt ohne mikrovaskuläre Anastomose
77.37.00 ↔ Sonstige Knochendurchtrennung an Tibia und Fibula, n.n.bez.	78.07.13 ↔ Knorpel-Knochentransplantation an der Tibia, autogen und allogene
77.37.10 ↔ Rotationsosteotomie an der Tibia	78.07.21 ↔ Knochentransplantation an der Fibula, gefässgestielt ohne mikrovaskuläre Anastomose
77.37.12 ↔ Kortikotomie bei Segmenttransport an der Tibia	78.07.23 ↔ Knorpel-Knochentransplantation an der Fibula, autogen und allogene
77.37.13 ↔ Komplexe (mehrdimensionale) Osteotomie (mit Achsenkorrektur) an der Tibia	78.12.10 ↔ Geschlossene Reposition einer proximalen Humerusfraktur mit Knochenfixation durch Fixateur externe
77.37.14 ↔ Valgisierende oder varisierende Osteotomie an der Tibia	78.12.11 ↔ Offene Reposition einer proximalen Humerusfraktur mit Knochenfixation durch Fixateur externe
77.37.19 ↔ Sonstige Knochendurchtrennung an der Tibia	78.12.90 ↔ Geschlossene Reposition einer sonstigen Humerusfraktur mit Knochenfixation durch Fixateur externe
77.37.20 ↔ Rotationsosteotomie an der Fibula	78.12.91 ↔ Offene Reposition einer sonstigen Humerusfraktur mit Knochenfixation durch Fixateur externe
77.37.21 ↔ Kortikotomie bei Segmenttransport an der Fibula	78.12.99 ↔ Anlegen eines Fixateur externe am Humerus (inkl. Reposition von Frakturen), sonstige
77.37.22 ↔ Komplexe (mehrdimensionale) Osteotomie (mit Achsenkorrektur) an der Fibula	78.17.10 ↔ Geschlossene Reposition einer Fraktur der proximalen Tibia mit Knochenfixation durch Fixateur externe
77.37.29 ↔ Sonstige Knochendurchtrennung an der Fibula	78.17.11 ↔ Offene Reposition einer einfachen Fraktur der proximalen Tibia mit Knochenfixation durch Fixateur externe
77.37.99 ↔ Sonstige Knochendurchtrennung an Tibia und Fibula, sonstige	78.17.12 ↔ Offene Reposition einer Mehrfragmentfraktur der proximalen Tibia mit Knochenfixation durch Fixateur externe
77.62.00 ↔ Lokale Resektion und Destruktion von Knochenläsion oder -gewebe am Humerus, n.n.bez.	
77.62.20 ↔ Débridement am Humerus	
77.62.99 ↔ Lokale Resektion und Destruktion von Knochenläsion oder -gewebe am Humerus, sonstige	
77.82 ↔ Sonstige partielle Knochenresektion am Humerus	

78.17.13 ↔	Offene Reposition einer einfachen Tibiaschaftfraktur mit Knochenfixation durch Fixateur externe	78.62.01 ↔	Knochenimplantatentfernung am Humerus, (intramedullärer) Draht, Schraube, Zuggurtung/Cerclage, (winkelstabile) Platte, Winkelplatte /Kondylenplatte, Marknagel, Verriegelungsnagel, Transfixationsnagel, Fixateur externe, Ringfixateur, (Blount-)Klammern
78.17.14 ↔	Offene Reposition einer einfachen Fraktur der distalen Tibia mit Knochenfixation durch Fixateur externe	78.62.02 ↔	Knochenimplantatentfernung am Humerus, dynamische Kompressionschraube, Marknagel mit Gelenkkomponente
78.17.15 ↔	Geschlossene Reposition einer sonstigen Tibiafraktur mit Knochenfixation durch Fixateur externe	78.62.05 ↔	Knochenimplantatentfernung am Humerus, Entfernung eines Knochen(teil)ersatzes am Humerus
78.17.16 ↔	Offene Reposition einer Mehrfragmentfraktur sonstiger Teile der Tibia mit Knochenfixation durch Fixateur externe	78.62.08 ↔	Knochenimplantatentfernung am Humerus: sonstiges Osteosynthesematerial
78.17.20 ↔	Offene Reposition einer einfachen Fraktur der proximalen Fibula mit Knochenfixation durch Fixateur externe	79.11.00 ↔	Geschlossene Reposition einer Humerusfraktur mit innerer Knochenfixation, n.n.bez.
78.17.21 ↔	Offene Reposition einer Mehrfragmentfraktur der proximalen Fibula mit Knochenfixation durch Fixateur externe	79.11.10 ↔	Geschlossene Reposition einer proximalen Humerusfraktur mit innerer Knochenfixation durch Marknagel / Verriegelungsnagel oder Winkelplatte / Kondylenplatte
78.17.22 ↔	Offene Reposition einer einfachen Fraktur des Fibulaschafts mit Knochenfixation durch Fixateur externe	79.11.11 ↔	Geschlossene Reposition einer proximalen Humerusfraktur mit innerer Knochenfixation mittels minimalinvasiver ballonassistierter Technik
78.17.23 ↔	Offene Reposition einer Mehrfragmentfraktur des Fibulaschafts mit Knochenfixation durch Fixateur externe	79.11.19 ↔	Geschlossene Reposition einer proximalen Humerusfraktur mit sonstiger innerer Knochenfixation (z.B. durch Schraube, Draht, Zuggurtung/Cerclage, winkelstabile Platte)
78.17.24 ↔	Geschlossene Reposition einer distalen Fibulafraktur mit Knochenfixation durch Fixateur externe	79.11.20 ↔	Geschlossene Reposition einer sonstigen Humerusfraktur mit innerer Knochenfixation durch Marknagel / Verriegelungsnagel oder Winkelplatte / Kondylenplatte
78.17.25 ↔	Offene Reposition einer einfachen Fraktur der distalen Fibula mit Knochenfixation durch Fixateur externe	79.11.21 ↔	Geschlossene Reposition einer sonstigen Humerusfraktur mit innerer Knochenfixation mittels minimalinvasiver ballonassistierter Technik
78.17.26 ↔	Offene Reposition einer Mehrfragmentfraktur der distalen Fibula mit Knochenfixation durch Fixateur externe	79.11.29 ↔	Geschlossene Reposition einer sonstigen Humerusfraktur mit sonstiger innerer Knochenfixation (z.B. durch Schraube, Draht, Zuggurtung/Cerclage, winkelstabile Platte)
78.17.27 ↔	Geschlossene Reposition einer sonstigen Fibulafraktur mit Knochenfixation durch Fixateur externe	79.11.99 ↔	Geschlossene Reposition einer Humerusfraktur mit innerer Knochenfixation, sonstige
78.17.99 ↔	Anlegen eines Fixateur externe an Tibia und Fibula (inkl. Reposition von Frakturen), sonstige Verkürzungsosteotomie am Humerus, n.n.bez.	79.12.10 ↔	Geschlossene Reposition einer distalen Radiusfraktur mit innerer Knochenfixation durch Draht oder Zuggurtung/Cerclage
78.22.00 ↔	Verkürzungsosteotomie am Humerus, n.n.bez.	79.12.11 ↔	Geschlossene Reposition einer distalen Radiusfraktur mit innerer Knochenfixation durch intramedullären Draht
78.22.10 ↔	Temporäre Epiphyseodese am Humerus	79.16.00 ↔	Geschlossene Reposition einer Fraktur an Tibia und Fibula mit innerer Knochenfixation, n.n.bez.
78.22.11 ↔	Permanente Epiphyseodese am Humerus	79.16.10 ↔	Geschlossene Reposition einer proximalen Tibiafraktur mit innerer Knochenfixation durch Marknagel
78.22.12 ↔	Therapeutische Epiphyseolyse am Humerus	79.16.11 ↔	Geschlossene Reposition einer proximalen Tibiafraktur mit innerer Knochenfixation mittels minimalinvasiver ballonassistierter Technik
78.22.99 ↔	Verkürzungsosteotomie am Humerus, sonstige	79.16.29 ↔	Geschlossene Reposition einer distalen Tibiafraktur mit sonstiger innerer Knochenfixation (z.B. durch Schraube, Platte, Draht)
78.27.00 ↔	Verkürzungsosteotomie an Tibia und Fibula, n.n.bez.	79.16.30 ↔	Geschlossene Reposition einer sonstigen Tibiafraktur mit innerer Knochenfixation durch Marknagel
78.27.10 ↔	Temporäre Epiphyseodese an der Tibia	79.16.31 ↔	Geschlossene Reposition einer sonstigen Tibiafraktur mit innerer Knochenfixation mittels minimalinvasiver ballonassistierter Technik
78.27.11 ↔	Permanente Epiphyseodese an der Tibia	79.16.39 ↔	Geschlossene Reposition einer sonstigen Tibiafraktur mit sonstiger innerer Knochenfixation (z.B. durch Schraube, Platte, Draht)
78.27.12 ↔	Therapeutische Epiphyseolyse an der Tibia	79.16.40 ↔	Geschlossene Reposition einer distalen Fibulafraktur mit innerer Knochenfixation durch Marknagel
78.27.19 ↔	Sonstige Verkürzungsosteotomie an der Tibia	79.16.49 ↔	Geschlossene Reposition einer distalen Fibulafraktur mit sonstiger innerer Knochenfixation (z.B. durch Schraube, Platte, Draht)
78.27.20 ↔	Temporäre Epiphyseodese an der Fibula		
78.27.21 ↔	Permanente Epiphyseodese an der Fibula		
78.27.22 ↔	Therapeutische Epiphyseolyse an der Fibula		
78.27.29 ↔	Sonstige Verkürzungsosteotomie an der Fibula		
78.27.99 ↔	Verkürzungsosteotomie an Tibia und Fibula, sonstige		
78.42 ↔	Sonstige plastische Rekonstruktion am Humerus		
78.47.00 ↔	Sonstige plastische Rekonstruktion an Tibia und Fibula, n.n.bez.		
78.47.10 ↔	Sonstige plastische Rekonstruktion an Tibia		
78.47.20 ↔	Sonstige plastische Rekonstruktion an Fibula		
78.47.99 ↔	Sonstige plastische Rekonstruktion an Tibia und Fibula, sonstige		
78.52.00 ↔	Innere Knochenfixation ohne Reposition der Fraktur am Humerus, n.n.bez.		
78.52.10 ↔	Revision von Osteosynthesematerial ohne Materialersatz am Humerus		
78.52.99 ↔	Innere Knochenfixation ohne Reposition der Fraktur am Humerus, sonstige		
78.57.00 ↔	Innere Knochenfixation ohne Reposition der Fraktur an Tibia und Fibula, n.n.bez.		
78.57.10 ↔	Revision von Osteosynthesematerial ohne Materialersatz an der Tibia		
78.57.20 ↔	Revision von Osteosynthesematerial ohne Materialersatz an der Fibula		
78.57.99 ↔	Innere Knochenfixation ohne Reposition der Fraktur an Tibia und Fibula, sonstige		

79.16.50 ↔	Geschlossene Reposition einer sonstigen Fibulafraktur mit innerer Knochenfixation durch Marknagel	79.36.31 ↔	Offene Reposition einer einfachen Fraktur der distalen Tibia mit innerer Knochenfixation durch sonstige Platte
79.16.59 ↔	Geschlossene Reposition einer sonstigen Fibulafraktur mit sonstiger innerer Knochenfixation (z.B. durch Schraube, Platte, Draht)	79.36.32 ↔	Offene Reposition einer einfachen Fraktur der distalen Tibia mit sonstiger innerer Knochenfixation
79.16.99 ↔	Geschlossene Reposition einer Fraktur an Tibia und Fibula mit innerer Knochenfixation, sonstige	79.36.40 ↔	Offene Reposition einer Mehrfragmentfraktur sonstiger Teile der Tibia mit innerer Knochenfixation
79.21.00 ↔	Offene Reposition einer Humerusfraktur ohne innere Knochenfixation, n.n.bez.	79.36.50 ↔	Offene Reposition einer einfachen Fraktur der proximalen Fibula mit innerer Knochenfixation
79.21.10 ↔	Offene Reposition einer proximalen Humerusfraktur ohne innere Knochenfixation	79.36.51 ↔	Offene Reposition einer Mehrfragmentfraktur der proximalen Fibula mit innerer Knochenfixation
79.21.11 ↔	Offene Reposition einer Humerusschaftfraktur ohne innere Knochenfixation	79.36.60 ↔	Offene Reposition einer einfachen Fibulaschaftfraktur mit innerer Knochenfixation durch Marknagel
79.21.12 ↔	Offene Reposition einer distalen Humerusfraktur ohne innere Knochenfixation	79.36.61 ↔	Offene Reposition einer einfachen Fibulaschaftfraktur mit sonstiger innerer Knochenfixation
79.21.99 ↔	Offene Reposition einer Humerusfraktur ohne innere Knochenfixation, sonstige	79.36.62 ↔	Offene Reposition einer Mehrfragmentfraktur des Fibulaschafts mit innerer Knochenfixation durch (winkelstabile) Platte
79.26.00 ↔	Offene Reposition einer Fraktur an Tibia und Fibula ohne innere Knochenfixation, n.n.bez.	79.36.63 ↔	Offene Reposition einer Mehrfragmentfraktur des Fibulaschafts mit sonstiger innerer Knochenfixation
79.26.10 ↔	Offene Reposition einer proximalen Tibiafraktur ohne innere Knochenfixation	79.36.70 ↔	Offene Reposition einer einfachen Fraktur der distalen Fibula mit innerer Knochenfixation durch (Blount-)Klammern
79.26.11 ↔	Offene Reposition einer Tibiaschaftfraktur ohne innere Knochenfixation	79.36.71 ↔	Offene Reposition einer einfachen Fraktur der distalen Fibula mit innerer Knochenfixation durch Platte
79.26.12 ↔	Offene Reposition einer distalen Tibiafraktur ohne innere Knochenfixation	79.36.72 ↔	Offene Reposition einer einfachen Fraktur der distalen Fibula mit sonstiger innerer Knochenfixation
79.26.20 ↔	Offene Reposition einer proximalen Fibulafraktur ohne innere Knochenfixation	79.36.73 ↔	Offene Reposition einer Mehrfragmentfraktur der distalen Fibula mit innerer Knochenfixation
79.26.21 ↔	Offene Reposition einer Fibulaschaftfraktur ohne innere Knochenfixation	79.36.99 ↔	Offene Reposition einer Fraktur an Tibia und Fibula mit innerer Knochenfixation, sonstige
79.26.22 ↔	Offene Reposition einer distalen Fibulafraktur ohne innere Knochenfixation	79.50 ↔	Offene Reposition einer Epiphysendiastase, ohne Angabe der Lokalisation
79.26.99 ↔	Offene Reposition einer Fraktur an Tibia und Fibula ohne innere Knochenfixation, sonstige	79.51 ↔	Offene Reposition einer Epiphysendiastase am Humerus
79.31.00 ↔	Offene Reposition einer Humerusfraktur mit innerer Knochenfixation, n.n.bez.	79.56.00 ↔	Offene Reposition einer Epiphysendiastase an Tibia und Fibula, n.n.bez.
79.31.10 ↔	Offene Reposition einer einfachen proximalen Humerusfraktur mit innerer Knochenfixation durch Marknagel, winkelstabiler Platte oder (Winkel-) Platte	79.56.10 ↔	Offene Reposition einer Epiphysendiastase an der proximalen Tibia
79.31.11 ↔	Offene Reposition einer einfachen proximalen Humerusfraktur mit sonstiger innerer Knochenfixation (z.B. Schraube, Draht)	79.56.11 ↔	Offene Reposition einer Epiphysendiastase an der distale Tibia
79.31.12 ↔	Offene Reposition einer Mehrfragmentfraktur des proximalen Humerus mit innerer Knochenfixation	79.56.20 ↔	Offene Reposition einer Epiphysendiastase an der proximalen Fibula
79.31.20 ↔	Offene Reposition einer einfachen Humerusschaftfraktur mit innerer Knochenfixation	79.56.21 ↔	Offene Reposition einer Epiphysendiastase an der distalen Fibula
79.31.30 ↔	Offene Reposition einer einfachen distalen Humerusfraktur mit innerer Knochenfixation durch Marknagel, winkelstabiler Platte oder (Winkel-) Platte	79.56.99 ↔	Offene Reposition einer Epiphysendiastase an Tibia und Fibula, sonstige
79.31.31 ↔	Offene Reposition einer einfachen distalen Humerusfraktur mit sonstiger innerer Knochenfixation (z.B. Schraube, Draht)	79.61 ↔	Débridement einer offenen Humerusfraktur
79.31.90 ↔	Offene Reposition einer Mehrfragmentfraktur sonstiger Teile des Humerus mit innerer Knochenfixation	79.66 ↔	Débridement einer offenen Fraktur an Tibia und Fibula
79.31.99 ↔	Offene Reposition einer Humerusfraktur mit innerer Knochenfixation, sonstige	81.11 ↔	Arthrodesse am Sprunggelenk
79.36.20 ↔	Offene Reposition einer einfachen Tibiaschaftfraktur mit innerer Knochenfixation	81.12.10 ↔	Arthrodesse oberes Sprunggelenk mit unterem Sprunggelenk
79.36.30 ↔	Offene Reposition einer einfachen Fraktur der distalen Tibia mit innerer Knochenfixation durch Marknagel oder winkelstabile Platte	81.12.11 ↔	Arthrodesse oberes Sprunggelenk mit unterem Sprunggelenk und Chopartgelenk
		81.12.12 ↔	Arthrodesse unteres Sprunggelenk, zwei Sprunggelenkskammern
		81.12.13 ↔	Arthrodesse unteres Sprunggelenk, drei Sprunggelenkskammern
		81.12.99 ↔	Arthrodesse Double, sonstige

Prozedur I13-6

04.03.00 ↔	Durchtrennung oder Quetschen (Crushing) von anderen kranialen und peripheren Nerven, n.n.bez.	04.2X.33 ↔	Destruktion von Nerven des Rumpfes und Plexus lumbosacralis
04.03.10 ↔	Durchtrennung oder Quetschen (Crushing) des N. vestibulocochlearis	04.2X.34 ↔	Destruktion von Nerven des Beines und des Fusses
04.03.11 ↔	Durchtrennung oder Quetschen (Crushing) von intrakraniellen Anteilen von sonstigen Hirnnerven und Ganglien	04.2X.39 ↔	Destruktion von sonstigen peripheren Nerven oder Ganglien
04.03.20 ↔	Durchtrennung oder Quetschen (Crushing) von extrakraniellen Hirnnerven	04.2X.99 ↔	Destruktion von kranialen und peripheren Nerven und Ganglien, sonstige
04.03.30 ↔	Durchtrennung oder Quetschen (Crushing) des Plexus brachialis	04.3X.00 ↔	Naht an kranialen oder peripheren Nerven, n.n.bez.
04.03.31 ↔	Durchtrennung oder Quetschen (Crushing) von Nerven der Schulter	04.3X.10 ↔	Epineurale Naht von extrakraniellen Hirnnerven, primär
04.03.32 ↔	Durchtrennung oder Quetschen (Crushing) von Nerven des Armes und der Hand	04.3X.11 ↔	Epineurale Naht des Plexus brachialis, primär
04.03.33 ↔	Durchtrennung oder Quetschen (Crushing) von Nerven des Rumpfes und der unteren Extremität	04.3X.12 ↔	Epineurale Naht von Nerven der Schulter, primär
04.03.99 ↔	Durchtrennung oder Quetschen (Crushing) von anderen kranialen und peripheren Nerven, sonstige	04.3X.13 ↔	Epineurale Naht von Nerven am Arm, primär
04.04.00 ↔	Sonstige Inzision an kranialen und peripheren Nerven, n.n.bez.	04.3X.14 ↔	Epineurale Naht von Nerven der Hand, primär
04.04.10 ↔	Sonstige Inzision am N. vestibulocochlearis	04.3X.15 ↔	Epineurale Naht von Nerven des Rumpfes, primär
04.04.11 ↔	Sonstige Inzision an intrakraniellen Anteilen von sonstigen Hirnnerven und Ganglien	04.3X.16 ↔	Epineurale Naht von Nerven des Beines (inkl. Plexus lumbosacralis, Leiste, Beckenboden), primär
04.04.20 ↔	Sonstige Inzision an extrakraniellen Hirnnerven	04.3X.17 ↔	Epineurale Naht von Nerven des Fusses, primär
04.04.30 ↔	Sonstige Inzision am Plexus brachialis	04.3X.19 ↔	Epineurale Naht von sonstigen kranialen oder peripheren Nerven, primär
04.04.31 ↔	Sonstige Inzision an Nerven der Schulter	04.3X.20 ↔	Epineurale Naht von extrakraniellen Hirnnerven, sekundär
04.04.32 ↔	Sonstige Inzision an Nerven des Armes und der Hand	04.3X.21 ↔	Epineurale Naht des Plexus brachialis, sekundär
04.04.33 ↔	Sonstige Inzision an Nerven des Rumpfes und der unteren Extremität	04.3X.22 ↔	Epineurale Naht von Nerven der Schulter, sekundär
04.04.99 ↔	Sonstige Inzision an kranialen und peripheren Nerven, sonstige	04.3X.23 ↔	Epineurale Naht von Nerven am Arm, sekundär
04.06.00 ↔	Sonstige Exzision von kranialen oder peripheren Ganglien, n.n.bez.	04.3X.24 ↔	Epineurale Naht von Nerven an der Hand, sekundär
04.06.10 ↔	Exzision von intrakraniellen Ganglien	04.3X.25 ↔	Epineurale Naht von Nerven des Rumpfes, sekundär
04.06.20 ↔	Exzision von sonstigen peripheren Ganglien	04.3X.26 ↔	Epineurale Naht von Nerven des Beines (inkl. Plexus lumbosacralis, Leiste, Beckenboden), sekundär
04.06.99 ↔	Sonstige Exzision von kranialen oder peripheren Ganglien, sonstige	04.3X.27 ↔	Epineurale Naht von Nerven des Fusses, sekundär
04.07.00 ↔	Sonstige Exzision oder Avulsion von kranialen oder peripheren Nerven, n.n.bez.	04.3X.29 ↔	Epineurale Naht von sonstigen kranialen und peripheren Nerven, sekundär
04.07.10 ↔	Exzision eines Nerven zur Transplantation	04.3X.30 ↔	Interfaszikuläre Naht von extrakraniellen Hirnnerven, primär
04.07.11 ↔	Entfernung eines Nerventransplantates	04.3X.31 ↔	Interfaszikuläre Naht des Plexus brachialis, primär
04.07.20 ↔	Sonstige Exzision oder Avulsion von intrakraniellen Nerven	04.3X.32 ↔	Interfaszikuläre Naht von Nerven der Schulter, primär
04.07.30 ↔	Sonstige Exzision oder Avulsion von extrakraniellen Hirnnerven	04.3X.33 ↔	Interfaszikuläre Naht von Nerven am Arm, primär
04.07.40 ↔	Sonstige Exzision oder Avulsion des Plexus brachialis	04.3X.34 ↔	Interfaszikuläre Naht von Nerven an der Hand, primär
04.07.41 ↔	Sonstige Exzision oder Avulsion von Nerven der Schulter	04.3X.35 ↔	Interfaszikuläre Naht von Nerven des Rumpfes, primär
04.07.42 ↔	Sonstige Exzision oder Avulsion von Nerven des Armes und der Hand	04.3X.36 ↔	Interfaszikuläre Naht von Nerven des Beines (inkl. Plexus lumbosacralis, Leiste, Beckenboden), primär
04.07.43 ↔	Sonstige Exzision oder Avulsion von Nerven des Rumpfes und der unteren Extremität	04.3X.37 ↔	Interfaszikuläre Naht von Nerven des Fusses, primär
04.07.99 ↔	Sonstige Exzision oder Avulsion von kranialen oder peripheren Nerven, sonstige	04.3X.39 ↔	Interfaszikuläre Naht von sonstigen kranialen und peripheren Nerven, primär
04.08.00 ↔	Optikusscheidenfensterung, n.n.bez.	04.3X.40 ↔	Interfaszikuläre Naht von extrakraniellen Hirnnerven, sekundär
04.08.10 ↔	Sonstige Operationen am N. opticus	04.3X.41 ↔	Interfaszikuläre Naht des Plexus brachialis, sekundär
04.08.99 ↔	Optikusscheidenfensterung, sonstige	04.3X.42 ↔	Interfaszikuläre Naht von Nerven der Schulter, sekundär
04.2X.00 ↔	Destruktion von kranialen und peripheren Nerven und Ganglien, n.n.bez.	04.3X.43 ↔	Interfaszikuläre Naht von Nerven am Arm, sekundär
04.2X.10 ↔	Destruktion von intrakraniellen Hirnnerven und Ganglien	04.3X.44 ↔	Interfaszikuläre Naht von Nerven an der Hand, sekundär
04.2X.20 ↔	Destruktion von extrakraniellen Hirnnerven	04.3X.45 ↔	Interfaszikuläre Naht von Nerven des Rumpfes, sekundär
04.2X.30 ↔	Destruktion des Plexus brachialis	04.3X.46 ↔	Interfaszikuläre Naht von Nerven des Beines (inkl. Plexus lumbosacralis, Leiste, Beckenboden), sekundär
04.2X.31 ↔	Destruktion von Nerven der Schulter	04.3X.47 ↔	Interfaszikuläre Naht von Nerven des Fusses, sekundär
04.2X.32 ↔	Destruktion von Nerven des Armes und der Hand	04.3X.49 ↔	Interfaszikuläre Naht von sonstigen kranialen und peripheren Nerven, sekundär
		04.3X.99 ↔	Naht an kranialen oder peripheren Nerven, sonstige
		04.42.00 ↔	Sonstige Dekompression an kranialen Nerven, n.n.bez.

04.42.10 ↔	Sonstige Dekompression an kranialen Nerven, intrakraniell	04.6X.43 ↔	Transposition eines Nerven des Armes mit interfazikulärer sekundärer Naht
04.42.20 ↔	Sonstige Dekompression an kranialen Nerven, extrakraniell	04.6X.50 ↔	Transposition eines Nerven des Rumpfes und der unteren Extremität mit epineuraler primärer und sekundärer Naht
04.42.99 ↔	Sonstige Dekompression an kranialen Nerven, sonstige	04.6X.51 ↔	Transposition eines Nerven des Rumpfes und der unteren Extremität mit interfazikulärer primärer und sekundärer Naht
04.43.00 ↔	Entlastung am Karpaltunnel, n.n.bez.	04.6X.60 ↔	Transposition eines Nerven der Hand mit interfazikulärer primärer und sekundärer Naht
04.43.10 ↔	Entlastung am Karpaltunnel, endoskopisch	04.6X.70 ↔	Transposition mit Neurolyse und Dekompression eines extrakraniellen Hirnnerven
04.43.99 ↔	Entlastung am Karpaltunnel, sonstige	04.6X.71 ↔	Transposition mit Neurolyse und Dekompression des Plexus brachialis oder eines Nerven der Schulter
04.44 ↔	Entlastung am Tarsaltunnel	04.6X.72 ↔	Transposition mit Neurolyse und Dekompression eines Nerven des Armes
04.49.00 ↔	Sonstige Dekompression oder Lösung von Adhäsionen an peripherem Nerv oder Ganglion, n.n.bez.	04.6X.73 ↔	Transposition mit Neurolyse und Dekompression eines Nerven der Hand
04.49.10 ↔	Sonstige Dekompression oder Lösung von Adhäsionen am Plexus brachialis	04.6X.74 ↔	Transposition mit Neurolyse und Dekompression eines Nerven des Rumpfes und der unteren Extremität
04.49.11 ↔	Sonstige Dekompression oder Lösung von Adhäsionen an Nerven der Schulter	04.6X.75 ↔	Transposition von sonstigen kranialen und peripheren Nerven
04.49.12 ↔	Sonstige Dekompression oder Lösung von Adhäsionen an Nerven des Armes	04.6X.99 ↔	Transposition von kranialen und peripheren Nerven, sonstige
04.49.13 ↔	Sonstige Dekompression oder Lösung von Adhäsionen an Nerven der Hand	04.71 ↔	Hypoglosso-faziale Anastomose
04.49.14 ↔	Sonstige Dekompression oder Lösung von Adhäsionen am Plexus lumbosacralis, Leiste und Beckenboden	04.72 ↔	Akzessorio-faziale Anastomose
04.49.15 ↔	Sonstige Dekompression oder Lösung von Adhäsionen an Nerven des Beines	04.73 ↔	Akzessorio-hypoglossale Anastomose
04.49.16 ↔	Sonstige Dekompression oder Lösung von Adhäsionen an Nerven des Fusses	04.74.00 ↔	Sonstige Anastomose eines kranialen oder peripheren Nervs, n.n.bez.
04.49.99 ↔	Sonstige Dekompression oder Lösung von Adhäsionen an sonstigen peripheren Nerven oder Ganglion, sonstige	04.74.10 ↔	Fazio-faziale Nerven-Anastomose
04.51.00 ↔	Transplantation von kranialem oder peripherem Nerv, n.n.bez.	04.74.11 ↔	Interkosto-fazikuläre Nerven-Anastomose
04.51.09 ↔	Transplantation von kranialem oder peripherem Nerv, sonstige	04.74.99 ↔	Sonstige Anastomose eines kranialen oder peripheren Nervs, sonstige
04.51.10 ↔	Transplantation von extrakraniellen Hirnnerven	04.75 ↔	Revision einer früheren plastischen Rekonstruktion an einem kranialen oder peripheren Nerv
04.51.11 ↔	Transplantation von Plexus brachialis und Nerven der Schulter	04.76 ↔	Plastische Rekonstruktion einer alten traumatischen Verletzung an kranialen und peripheren Nerven
04.51.12 ↔	Transplantation von Nerven des Armes und der Hand	04.79.10 ↔	Transplantation und Transposition eines extrakraniellen Hirnnerven mit epineuraler Naht
04.51.13 ↔	Transplantation von Nerven des Rumpfes und der unteren Extremität	04.79.11 ↔	Transplantation und Transposition des Plexus brachialis mit epineuraler Naht
04.51.19 ↔	Transplantation von sonstigem kranialem oder peripherem Nerv	04.79.12 ↔	Transplantation und Transposition von Nerven der Schulter mit epineuraler Naht
04.6X.00 ↔	Transposition von kranialen und peripheren Nerven, n.n.bez.	04.79.13 ↔	Transplantation und Transposition eines Nerven des Armes und der Hand mit epineuraler Naht
04.6X.10 ↔	Transposition eines extrakraniellen Hirnnerven mit epineuraler primärer Naht	04.79.14 ↔	Transplantation und Transposition von Nerven des Rumpfes und der unteren Extremität mit epineuraler Naht
04.6X.11 ↔	Transposition eines extrakraniellen Hirnnerven mit epineuraler sekundärer Naht	04.79.19 ↔	Transplantation und Transposition eines sonstigen Nervens mit epineuraler Naht
04.6X.12 ↔	Transposition eines extrakraniellen Hirnnerven mit interfazikulärer primärer und sekundärer Naht	04.79.20 ↔	Transplantation und Transposition eines Nerven mit interfazikulärer Naht
04.6X.20 ↔	Transposition des Plexus brachialis mit epineuraler primärer Naht	04.79.21 ↔	Transplantation und Transposition eines extrakraniellen Hirnnerven mit interfazikulärer Naht
04.6X.21 ↔	Transposition des Plexus brachialis mit epineuraler sekundärer Naht	04.79.22 ↔	Transplantation und Transposition des Plexus brachialis mit interfazikulärer Naht
04.6X.22 ↔	Transposition des Plexus brachialis mit interfazikulärer primärer Naht	04.79.23 ↔	Transplantation und Transposition von Nerven der Schulter mit interfazikulärer Naht
04.6X.23 ↔	Transposition des Plexus brachialis mit interfazikulärer sekundärer Naht	04.79.24 ↔	Transplantation und Transposition eines Nerven des Armes und der Hand mit interfazikulärer Naht
04.6X.30 ↔	Transposition eines Nerven der Schulter mit epineuraler primärer und sekundärer Naht	04.79.25 ↔	Transplantation und Transposition von Nerven des Rumpfes und der unteren Extremität mit interfazikulärer Naht
04.6X.31 ↔	Transposition eines Nerven der Schulter mit interfazikulärer primärer und sekundärer Naht	04.79.29 ↔	Transplantation und Transposition eines sonstigen Nerven mit interfazikulärer Naht
04.6X.40 ↔	Transposition eines Nerven des Armes mit epineuraler primärer Naht	04.79.99 ↔	Sonstige Neuroplastik, sonstige
04.6X.41 ↔	Transposition eines Nerven des Armes mit epineuraler sekundärer Naht	04.93.10 ↔	Entfernen der Elektrode(n) eines peripheren Neurostimulators, Stabelektrode, Einzelelektrodensystem
04.6X.42 ↔	Transposition eines Nerven des Armes mit interfazikulärer primärer Naht		

04.93.11 ↔ Entfernen der Elektrode(n) eines peripheren Neurostimulators, Stabelektrode, Mehrelektrodensystem	79.36.11 ↔ Offene Reposition einer einfachen Fraktur der proximalen Tibia mit innerer Knochenfixation durch Schraube
04.93.20 ↔ Entfernen der Elektrode(n) eines peripheren Neurostimulators, Plattenelektrode, Einzelelektrodensystem	79.36.12 ↔ Offene Reposition einer einfachen Fraktur der proximalen Tibia mit sonstiger innerer Knochenfixation
04.93.21 ↔ Entfernen der Elektrode(n) eines peripheren Neurostimulators, Plattenelektrode, Mehrelektrodensystem	79.36.13 ↔ Offene Reposition einer Mehrfragmentfraktur der proximalen Tibia mit innerer Knochenfixation durch (Blount-)Klammern
04.93.40 ↔ Entfernen einer Vagusnervelektrode	79.36.14 ↔ Offene Reposition einer Mehrfragmentfraktur der proximalen Tibia mit sonstiger innerer Knochenfixation
04.93.99 ↔ Entfernen der Elektrode(n) eines peripheren Neurostimulators, sonstige	81.82.46 ↔ Plastische Rekonstruktion der Rotatorenmanschette, Transfer der Sehne des Musculus latissimus dorsi
04.94.11 ↔ Revision ohne Ersatz der Elektrode(n) eines peripheren Neurostimulators, Stabelektrode, Einzelelektrodensystem	81.82.47 ↔ Plastische Rekonstruktion der Rotatorenmanschette, Transfer der Sehne des Musculus pectoralis major
04.94.12 ↔ Revision ohne Ersatz der Elektrode(n) eines peripheren Neurostimulators, Stabelektrode, Mehrelektrodensystem	83.43.10 ↔ Entnahme eines myokutanen Lappens zur Transplantation
04.94.13 ↔ Revision ohne Ersatz der Elektrode(n) eines peripheren Neurostimulators, Plattenelektrode, Einzelelektrodensystem	83.43.11 ↔ Entnahme eines osteomyokutanen oder osteofasziokutanen Lappens zur Transplantation
04.94.14 ↔ Revision ohne Ersatz der Elektrode(n) eines peripheren Neurostimulators, Plattenelektrode, Mehrelektrodensystem	83.43.99 ↔ Exzision von Muskel oder Faszie zur Transplantation, sonstige
04.94.15 ↔ Revision ohne Ersatz einer Vagusnervstimulationselektrode	83.71.10 ↔ Sehnnervverlagerung, Kopf und Hals
04.94.99 ↔ Revision ohne Ersatz der Elektrode(n) eines peripheren Neurostimulators, sonstige	83.71.11 ↔ Sehnnervverlagerung, Schulter und Axilla
04.99.00 ↔ Sonstige Operation an kranialen und peripheren Nerven, n.n.bez.	83.71.12 ↔ Sehnnervverlagerung, Oberarm und Ellenbogen
04.99.10 ↔ Implantation oder Wechsel einer peripheren Neuroprothese	83.71.13 ↔ Sehnnervverlagerung, Unterarm
04.99.11 ↔ Revision ohne Ersatz einer peripheren Neuroprothese	83.71.14 ↔ Sehnnervverlagerung, Brustwand, Bauch und Rücken
04.99.12 ↔ Entfernung einer peripheren Neuroprothese	83.71.15 ↔ Sehnnervverlagerung, Leisten- und Genitalregion und Gesäss
04.99.99 ↔ Sonstige Operation an kranialen und peripheren Nerven, sonstige	83.71.16 ↔ Sehnnervverlagerung, Untere Extremität
05.0 ↔ Durchtrennung von sympathischen Nerven oder Ganglien	83.71.19 ↔ Sehnnervverlagerung, Andere Lokalisation
05.21 ↔ Exzision des Ganglion sphenopalatinum	83.71.99 ↔ Sehnnervverlagerung, sonstige
05.22 ↔ Zervikale Sympathektomie	83.75.10 ↔ Sehnnervtransfer oder -transplantation, Kopf und Hals
05.23 ↔ Lumbale Sympathektomie	83.75.11 ↔ Sehnnervtransfer oder -transplantation, Schulter und Axilla
05.24 ↔ Präsakrale Sympathektomie	83.75.12 ↔ Sehnnervtransfer oder -transplantation, Oberarm und Ellenbogen
05.25 ↔ Periarterielle Sympathektomie	83.75.13 ↔ Sehnnervtransfer oder -transplantation, Unterarm
05.26 ↔ Thorakale Sympathektomie	83.75.14 ↔ Sehnnervtransfer oder -transplantation, Brustwand, Bauch und Rücken
05.29 ↔ Sonstige Sympathektomie und Exzision eines Ganglions	83.75.15 ↔ Sehnnervtransfer oder -transplantation, Leisten- und Genitalregion und Gesäss
05.81 ↔ Plastische Rekonstruktion an sympathischem Nerv oder Ganglion	83.75.16 ↔ Sehnnervtransfer oder -transplantation, Untere Extremität
05.89 ↔ Sonstige Operation an sympathischem Nerv oder Ganglion	83.75.19 ↔ Sehnnervtransfer oder -transplantation, Andere Lokalisation
05.9 ↔ Sonstige Operationen am Nervensystem	83.75.99 ↔ Sehnnervtransfer oder -transplantation, sonstige
29.92 ↔ Durchtrennung des N. glossopharyngeus	83.76.10 ↔ Sonstige Sehnnervtransposition, Kopf und Hals
31.91 ↔ Durchtrennung des N. laryngeus	83.76.11 ↔ Sonstige Sehnnervtransposition, Schulter und Axilla
33.31 ↔ Destruktion des N. phrenicus für Lungenkollaps	83.76.12 ↔ Sonstige Sehnnervtransposition, Oberarm und Ellenbogen
78.02.11 ↔ Knochentransplantation am Humerus, gefässgestielt ohne mikrovaskuläre Anastomose	83.76.13 ↔ Sonstige Sehnnervtransposition, Unterarm
78.02.13 ↔ Knorpel-Knochentransplantation am Humerus, autogen und allogon	83.76.14 ↔ Sonstige Sehnnervtransposition, Brustwand und Rücken
78.07.11 ↔ Knochentransplantation an der Tibia, gefässgestielt ohne mikrovaskuläre Anastomose	83.76.15 ↔ Sonstige Sehnnervtransposition, Leisten- und Genitalregion und Gesäss
78.07.13 ↔ Knorpel-Knochentransplantation an der Tibia, autogen und allogon	83.76.16 ↔ Sonstige Sehnnervtransposition, Untere Extremität
78.07.21 ↔ Knochentransplantation an der Fibula, gefässgestielt ohne mikrovaskuläre Anastomose	83.76.19 ↔ Sonstige Sehnnervtransposition, Andere Lokalisation
78.07.23 ↔ Knorpel-Knochentransplantation an der Fibula, autogen und allogon	83.76.99 ↔ Sonstige Sehnnervtransposition, sonstige
79.36.10 ↔ Offene Reposition einer einfachen Fraktur der proximalen Tibia mit innerer Knochenfixation durch (Blount-)Klammern oder intramedullären Draht	83.79 ↔ Sonstige Muskeltransposition
	83.81.10 ↔ Sehnnervtransplantation, Kopf und Hals
	83.81.11 ↔ Sehnnervtransplantation, Schulter und Axilla
	83.81.12 ↔ Sehnnervtransplantation, Oberarm und Ellenbogen
	83.81.13 ↔ Sehnnervtransplantation, Unterarm
	83.81.14 ↔ Sehnnervtransplantation, Brustwand, Bauch und Rücken
	83.81.15 ↔ Sehnnervtransplantation, Leisten- und Genitalregion und Gesäss
	83.81.16 ↔ Sehnnervtransplantation, Untere Extremität
	83.81.19 ↔ Sehnnervtransplantation, Andere Lokalisation

83.81.99 ↔	Sehnentransplantation, sonstige	83.82.26 ↔	Transplantation eines lokalen Muskel- oder Fasziennappens, Untere Extremität
83.82.09 ↔	Muskel- oder Faszientransplantation, sonstige	83.82.29 ↔	Transplantation eines lokalen Muskel- oder Fasziennappens, Andere Lokalisation
83.82.10 ↔	Faszientransplantation, Kopf und Hals	83.82.30 ↔	Transplantation eines osteomyokutanen oder osteofasziokutanen Lappens, Kopf und Hals
83.82.11 ↔	Faszientransplantation, Schulter und Axilla	83.82.31 ↔	Transplantation eines osteomyokutanen oder osteofasziokutanen Lappens, Schulter und Axilla
83.82.12 ↔	Faszientransplantation, Oberarm und Ellenbogen	83.82.32 ↔	Transplantation eines osteomyokutanen oder osteofasziokutanen Lappens, Oberarm und Ellenbogen
83.82.13 ↔	Faszientransplantation, Unterarm	83.82.33 ↔	Transplantation eines osteomyokutanen oder osteofasziokutanen Lappens, Unterarm
83.82.14 ↔	Faszientransplantation, Brustwand, Bauch und Rücken	83.82.34 ↔	Transplantation eines osteomyokutanen oder osteofasziokutanen Lappens, Brustwand, Bauch und Rücken
83.82.15 ↔	Faszientransplantation, Leisten- und Genitalregion und Gesäss	83.82.35 ↔	Transplantation eines osteomyokutanen oder osteofasziokutanen Lappens, Leisten- und Genitalregion und Gesäss
83.82.16 ↔	Faszientransplantation, Untere Extremität	83.82.36 ↔	Transplantation eines osteomyokutanen oder osteofasziokutanen Lappens, Untere Extremität
83.82.19 ↔	Faszientransplantation, Andere Lokalisation	83.82.39 ↔	Transplantation eines osteomyokutanen oder osteofasziokutanen Lappens, Andere Lokalisation
83.82.20 ↔	Transplantation eines lokalen Muskel- oder Fasziennappens, Kopf und Hals		
83.82.21 ↔	Transplantation eines lokalen Muskel- oder Fasziennappens, Schulter und Axilla		
83.82.22 ↔	Transplantation eines lokalen Muskel- oder Fasziennappens, Oberarm und Ellenbogen		
83.82.23 ↔	Transplantation eines lokalen Muskel- oder Fasziennappens, Unterarm		
83.82.24 ↔	Transplantation eines lokalen Muskel- oder Fasziennappens, Brustwand, Bauch und Rücken		
83.82.25 ↔	Transplantation eines lokalen Muskel- oder Fasziennappens, Leisten- und Genitalregion und Gesäss		

Prozedur I13-7

78.12.90 ↔	Geschlossene Reposition einer sonstigen Humerusfraktur mit Knochenfixation durch Fixateur externe	79.21.10 ↔	Offene Reposition einer proximalen Humerusfraktur ohne innere Knochenfixation
78.12.91 ↔	Offene Reposition einer sonstigen Humerusfraktur mit Knochenfixation durch Fixateur externe	79.21.11 ↔	Offene Reposition einer Humerusschaftfraktur ohne innere Knochenfixation
78.12.99 ↔	Anlegen eines Fixateur externe am Humerus (inkl. Reposition von Frakturen), sonstige	79.21.12 ↔	Offene Reposition einer distalen Humerusfraktur ohne innere Knochenfixation
79.11.00 ↔	Geschlossene Reposition einer Humerusfraktur mit innerer Knochenfixation, n.n.bez.	79.21.99 ↔	Offene Reposition einer Humerusfraktur ohne innere Knochenfixation, sonstige
79.11.10 ↔	Geschlossene Reposition einer proximalen Humerusfraktur mit innerer Knochenfixation durch Marknagel / Verriegelungsnagel oder Winkelplatte / Kondylenplatte	79.31.00 ↔	Offene Reposition einer Humerusfraktur mit innerer Knochenfixation, n.n.bez.
79.11.11 ↔	Geschlossene Reposition einer proximalen Humerusfraktur mit innerer Knochenfixation mittels minimalinvasiver ballonassistierter Technik	79.31.10 ↔	Offene Reposition einer einfachen proximalen Humerusfraktur mit innerer Knochenfixation durch Marknagel, winkelstabiler Platte oder (Winkel-) Platte
79.11.19 ↔	Geschlossene Reposition einer proximalen Humerusfraktur mit sonstiger innerer Knochenfixation (z.B. durch Schraube, Draht, Zuggurtung/Cerclage, winkelstabile Platte)	79.31.11 ↔	Offene Reposition einer einfachen proximalen Humerusfraktur mit sonstiger innerer Knochenfixation (z.B. Schraube, Draht)
79.11.20 ↔	Geschlossene Reposition einer sonstigen Humerusfraktur mit innerer Knochenfixation durch Marknagel / Verriegelungsnagel oder Winkelplatte / Kondylenplatte	79.31.12 ↔	Offene Reposition einer Mehrfragmentfraktur des proximalen Humerus mit innerer Knochenfixation
79.11.21 ↔	Geschlossene Reposition einer sonstigen Humerusfraktur mit innerer Knochenfixation mittels minimalinvasiver ballonassistierter Technik	79.31.20 ↔	Offene Reposition einer einfachen Humerusschaftfraktur mit innerer Knochenfixation
79.11.29 ↔	Geschlossene Reposition einer sonstigen Humerusfraktur mit sonstiger innerer Knochenfixation (z.B. durch Schraube, Draht, Zuggurtung/Cerclage, winkelstabile Platte)	79.31.30 ↔	Offene Reposition einer einfachen distalen Humerusfraktur mit innerer Knochenfixation durch Marknagel, winkelstabiler Platte oder (Winkel-) Platte
79.11.99 ↔	Geschlossene Reposition einer Humerusfraktur mit innerer Knochenfixation, sonstige	79.31.31 ↔	Offene Reposition einer einfachen distalen Humerusfraktur mit sonstiger innerer Knochenfixation (z.B. Schraube, Draht)
79.21.00 ↔	Offene Reposition einer Humerusfraktur ohne innere Knochenfixation, n.n.bez.	79.31.90 ↔	Offene Reposition einer Mehrfragmentfraktur sonstiger Teile des Humerus mit innerer Knochenfixation
		79.31.99 ↔	Offene Reposition einer Humerusfraktur mit innerer Knochenfixation, sonstige

Prozedur I13-8

79.12.00 ↔ Geschlossene Reposition einer Fraktur an Radius und Ulna mit innerer Knochenfixation, n.n.bez.	79.12.22 ↔ Geschlossene Reposition einer sonstigen Radiusfraktur mit innerer Knochenfixation durch Marknagel
79.12.10 ↔ Geschlossene Reposition einer distalen Radiusfraktur mit innerer Knochenfixation durch Draht oder Zuggurtung/Cerclage	79.12.23 ↔ Geschlossene Reposition einer sonstigen Radiusfraktur mit innerer Knochenfixation mittels minimalinvasiver ballonassistierter Technik
79.12.11 ↔ Geschlossene Reposition einer distalen Radiusfraktur mit innerer Knochenfixation durch intramedullären Draht	79.12.29 ↔ Geschlossene Reposition einer sonstigen Radiusfraktur mit sonstiger innerer Knochenfixation (z.B. durch Schraube, Platte)
79.12.12 ↔ Geschlossene Reposition einer distalen Radiusfraktur mit innerer Knochenfixation durch Marknagel	79.12.30 ↔ Geschlossene Reposition einer Ulnafraktur mit innerer Knochenfixation durch Draht oder Zuggurtung/Cerclage
79.12.13 ↔ Geschlossene Reposition einer distalen Radiusfraktur mit innerer Knochenfixation mittels minimalinvasiver ballonassistierter Technik	79.12.31 ↔ Geschlossene Reposition einer Ulnafraktur mit innerer Knochenfixation durch intramedullären Draht
79.12.19 ↔ Geschlossene Reposition einer distalen Radiusfraktur mit sonstiger innerer Knochenfixation (z.B. durch Schraube, Platte)	79.12.32 ↔ Geschlossene Reposition einer Ulnafraktur mit innerer Knochenfixation durch Marknagel
79.12.20 ↔ Geschlossene Reposition einer sonstigen Radiusfraktur durch Draht oder Zuggurtung/Cerclage	79.12.39 ↔ Geschlossene Reposition einer Ulnafraktur mit sonstiger innerer Knochenfixation (z.B. durch Schraube, Platte)
79.12.21 ↔ Geschlossene Reposition einer sonstigen Radiusfraktur mit innerer Knochenfixation durch intramedullären Draht	79.12.99 ↔ Geschlossene Reposition einer Fraktur an Radius und Ulna mit innerer Knochenfixation, sonstige

Prozedur I13-9

78.17.10 ↔ Geschlossene Reposition einer Fraktur der proximalen Tibia mit Knochenfixation durch Fixateur externe	79.36.11 ↔ Offene Reposition einer einfachen Fraktur der proximalen Tibia mit innerer Knochenfixation durch Schraube
78.17.11 ↔ Offene Reposition einer einfachen Fraktur der proximalen Tibia mit Knochenfixation durch Fixateur externe	79.36.12 ↔ Offene Reposition einer einfachen Fraktur der proximalen Tibia mit sonstiger innerer Knochenfixation
78.17.12 ↔ Offene Reposition einer Mehrfragmentfraktur der proximalen Tibia mit Knochenfixation durch Fixateur externe	79.36.13 ↔ Offene Reposition einer Mehrfragmentfraktur der proximalen Tibia mit innerer Knochenfixation durch (Blount-)Klammern
79.16.10 ↔ Geschlossene Reposition einer proximalen Tibiafraktur mit innerer Knochenfixation durch Marknagel	79.36.14 ↔ Offene Reposition einer Mehrfragmentfraktur der proximalen Tibia mit sonstiger innerer Knochenfixation
79.26.10 ↔ Offene Reposition einer proximalen Tibiafraktur ohne innere Knochenfixation	79.56.10 ↔ Offene Reposition einer Epiphysendiastase an der proximalen Tibia
79.36.10 ↔ Offene Reposition einer einfachen Fraktur der proximalen Tibia mit innerer Knochenfixation durch (Blount-)Klammern oder intramedullären Draht	

ADRG I14**Revision eines Amputationsstumpfes**

Prozedur in Tabelle I14-2

DRG I14A**Revision eines Amputationsstumpfes mit äusserst schweren CC oder Vakuumbehandlung oder bestimmte Diagnose**

PCCL > 3 oder Vakuumbehandlung oder Diagnose in Tabelle I14-1

DRG I14B**Revision eines Amputationsstumpfes****Diagnose I14-1**

M86.10	Sonstige akute Osteomyelitis: Mehrere Lokalisationen	M86.14	Sonstige akute Osteomyelitis: Hand [Finger, Handwurzel, Mittelhand, Gelenke zwischen diesen Knochen]
M86.11	Sonstige akute Osteomyelitis: Schulterregion [Klavikula, Skapula, Akromioklavikular-, Schulter-, Sternoklavikulargelenk]	M86.15	Sonstige akute Osteomyelitis: Beckenregion und Oberschenkel [Becken, Femur, Gesäß, Hüfte, Hüftgelenk, Iliosakralgelenk]
M86.12	Sonstige akute Osteomyelitis: Oberarm [Humerus, Ellenbogengelenk]	M86.16	Sonstige akute Osteomyelitis: Unterschenkel [Fibula, Tibia, Kniegelenk]
M86.13	Sonstige akute Osteomyelitis: Unterarm [Radius, Ulna, Handgelenk]		

M86.17 Sonstige akute Osteomyelitis: Knöchel und Fuß
[Fußwurzel, Mittelfuß, Zehen, Sprunggelenk,
sonstige Gelenke des Fußes]

Prozedur I14-2

84.3X.00 ↔ Revision eines Amputationsstumpfes, n.n.bez.	84.3X.13 ↔ Revision eines Amputationsstumpfes, Untere Extremität
84.3X.10 ↔ Revision eines Amputationsstumpfes, Schulter- und Oberarmregion	84.3X.19 ↔ Revision eines Amputationsstumpfes, Andere Lokalisation
84.3X.11 ↔ Revision eines Amputationsstumpfes, Unterarmregion	84.3X.99 ↔ Revision eines Amputationsstumpfes, sonstige
84.3X.12 ↔ Revision eines Amputationsstumpfes, Handregion	

ADRG I15

Operationen am Hirn- und Gesichtsschädel

Prozedur in Tabelle I15-1

DRG I15A

Operationen am Hirn- und Gesichtsschädel mit bestimmtem Verfahren, Alter < 16 Jahre

Alter < 16 Jahre oder Prozedur in Tabelle I15-2

DRG I15B

Operationen am Hirn- und Gesichtsschädel, Alter > 15 Jahre

Prozedur I15-1

01.12.00 ↔ Offene Biopsie an den Hirnhäuten, n.n.bez.	01.24.3A ↔ Zugang zur Schädelbasis, transkondylär
01.12.10 ↔ Stereotaktische offene Biopsie an den Hirnhäuten	01.24.3B ↔ Zugang zur Schädelbasis, transorbital
01.12.99 ↔ Offene Biopsie an den Hirnhäuten, sonstige	01.24.3C ↔ Zugang zur Schädelbasis, mit Le-Fort-I-Osteotomie
01.14.00 ↔ Offene Biopsie am Gehirn, n.n.bez.	01.24.3D ↔ Zugang zur Schädelbasis, transnasal-transcribiform
01.14.10 ↔ Stereotaktische offene Biopsie am Gehirn	01.24.3E ↔ Zugang zur Schädelbasis, transnasal-transclival
01.14.99 ↔ Offene Biopsie am Gehirn, sonstige	01.24.3F ↔ Zugang zur Schädelbasis, transoral-transclival
01.15 ↔ Biopsie am Schädel	01.24.3G ↔ Zugang zur Schädelbasis, transnasal-transpterygoidal
01.21 ↔ Inzision und Drainage an den kranialen Sinus	01.24.99 ↔ Sonstige Kraniotomie, sonstige
01.24.00 ↔ Sonstige Kraniotomie, n.n.bez.	01.25.00 ↔ Sonstige Kraniektomie, n.n.bez.
01.24.10 ↔ Sonstige Kraniotomie mit Dekompression	01.25.10 ↔ Sonstige Kraniektomie mit Dekompression
01.24.11 ↔ Sonstige Kraniotomie zur Entleerung eines epiduralen Hämatoms	01.25.11 ↔ Sonstige Kraniektomie zur Entleerung eines epiduralen Hämatoms
01.24.12 ↔ Sonstige Kraniotomie zur Entleerung eines epiduralen Empyems	01.25.12 ↔ Sonstige Kraniektomie zur Entleerung eines epiduralen Empyems
01.24.13 ↔ Sonstige Kraniotomie, Einlegen von alloplastischem Material oder Medikamententrägers in den Schädelknochen oder Epiduralraum	01.25.13 ↔ Sonstige Kraniektomie zur Entfernung eines Fremdkörpers aus Schädelknochen oder Epiduralraum
01.24.14 ↔ Sonstige Kraniotomie, Entfernung von alloplastischem Material oder Medikamententrägers aus Schädelknochen oder Epiduralraum	01.25.14 ↔ Sonstige Kraniektomie mit Einlegen von alloplastischem Material oder eines Medikamententrägers in den Schädelknochen oder Epiduralraum
01.24.15 ↔ Sonstige Kraniotomie, Entfernung eines Fremdkörpers aus Schädelknochen oder Epiduralraum	01.25.19 ↔ Sonstige Kraniektomie zur Drainage epiduraler Flüssigkeit oder aus sonstigen Gründen
01.24.16 ↔ Sonstige Kraniotomie, sonstige Drainage epiduraler Flüssigkeit oder aus sonstigen Gründen	01.25.20 ↔ Sonstige Kraniektomie, Rekraniektomie mit Einbringen einer Drainage
01.24.20 ↔ Kraniotomie der Kalotte als Zugang, n.n.bez.	01.25.21 ↔ Sonstige Kraniektomie, Rekraniektomie zur Entfernung von alloplastischem Material oder eines Medikamententrägers aus dem Schädelknochen oder Epiduralraumes
01.24.21 ↔ Bohrlochtrepanation der Kalotte als Zugang	01.25.99 ↔ Sonstige Kraniektomie, sonstige
01.24.22 ↔ Stereotaktisch geführte Schädelöffnung über die Kalotte als Zugang	01.31.00 ↔ Inzision an den Hirnhäuten, n.n.bez.
01.24.29 ↔ Kraniotomie der Kalotte als Zugang, sonstige	01.31.10 ↔ Inzision an den Hirnhäuten zur Entleerung eines subduralen Hämatoms (Hygroms)
01.24.30 ↔ Zugang zur Schädelbasis, n.n.bez.	01.31.11 ↔ Inzision an den Hirnhäuten zur Entleerung eines subduralen Empyems
01.24.31 ↔ Zugang zur Schädelbasis, transoral	01.31.20 ↔ Inzision an den Hirnhäuten zur Drainage von subduraler und subarachnoidaler Flüssigkeit
01.24.32 ↔ Zugang zur Schädelbasis, transoral mit Spaltung des weichen Gaumens	01.31.99 ↔ Inzision an den Hirnhäuten, sonstige
01.24.33 ↔ Zugang zur Schädelbasis, transoral mit Spaltung des weichen sowie harten Gaumens	01.39.00 ↔ Sonstige Inzision am Gehirn, n.n.bez.
01.24.34 ↔ Zugang zur Schädelbasis, transphenoidal	01.39.10 ↔ Sonstige Inzision am Gehirn zur Entleerung eines intrazerebralen Hämatoms
01.24.35 ↔ Zugang zur Schädelbasis, transethmoidal	
01.24.36 ↔ Zugang zur Schädelbasis, transmastoidal	
01.24.37 ↔ Zugang zur Schädelbasis, translabyrinthär	
01.24.38 ↔ Zugang zur Schädelbasis, transpyramidal	
01.24.39 ↔ Zugang zur Schädelbasis, sonstige	

01.39.11 ↔ Sonstige Inzision am Gehirn zur Entleerung eines intrazerebralen Abszesses	02.04.99 ↔ Knochentransplantation an den Schädel, sonstige
01.39.19 ↔ Sonstige Inzision am Gehirn, Entleerung von sonstiger intrazerebraler Flüssigkeit	02.05.00 ↔ Einsetzen einer Schädelknochenplatte, n.n.bez.
01.39.20 ↔ Sonstige Inzision am Gehirn, Stereotaktische Entleerung eines intrakraniellen Hämatoms	02.05.10 ↔ Einsetzen eines CAD-Implantats an Hirnschädel ohne Beteiligung des Gesichtsschädels, einfacher Defekt
01.39.21 ↔ Sonstige Inzision am Gehirn, Stereotaktische Entleerung eines intrakraniellen Abszesses	02.05.11 ↔ Einsetzen eines CAD-Implantats an Hirnschädel ohne Beteiligung des Gesichtsschädels, grosser oder komplexer Defekt
01.39.29 ↔ Sonstige Inzision am Gehirn, Stereotaktische Entleerung sonstiger intrakranieller Flüssigkeit	02.05.20 ↔ Einsetzen eines CAD-Implantats an Hirnschädel mit Beteiligung von Orbita, Temporalregion oder frontalem Sinus, bis zu 2 Regionen
01.39.30 ↔ Sonstige Inzision am Gehirn, Entfernung eines intrazerebralen Fremdkörpers	02.05.30 ↔ Einsetzen eines CAD-Implantats an Hirnschädel mit Beteiligung multipler Regionen des Gesichtsschädels, ab 3 Regionen
01.39.40 ↔ Anlegen einer externen Drainage am Liquorsystem (z.B. ventrikulär, zisternal, subdural)	02.05.41 ↔ Wiedereinsetzen einer autologen Schädelknochenplatte
01.39.41 ↔ Anlegen eines Reservoirs am Liquorsystem (z.B. ventrikulär, zisternal, subdural)	02.05.99 ↔ Einsetzen einer Schädelknochenplatte, sonstige
01.39.42 ↔ Entfernen eines Reservoirs am Liquorsystem (z.B. ventrikulär, zisternal, subdural)	02.06.00 ↔ Sonstige Osteoplastik am Schädel, n.n.bez.
01.39.50 ↔ Entfernung eines intrakraniellen Implantats	02.06.10 ↔ Frontoorbitale Kranioplastik zur Verlagerung
01.39.99 ↔ Sonstige Inzision am Gehirn, sonstige	02.06.20 ↔ Rekonstruktion des Hirnschädels ohne Beteiligung des Gesichtsschädels, mit einfachem Implantat (Knochenzement, alloplastisches Material)
01.41 ↔ Operationen am Thalamus	02.06.30 ↔ Rekonstruktion von Hirn- und Gesichtsschädel, mit einfachem Implantat (Knochenzement, alloplastisches Material)
01.42 ↔ Operationen am Globus pallidum	02.06.99 ↔ Sonstige Osteoplastik am Schädel, sonstige
01.51.00 ↔ Exzision und Destruktion von Läsion oder Gewebe an Gehirn und Hirnhäuten, n.n.bez.	02.07 ↔ Entfernen einer Schädelknochenplatte
01.51.10 ↔ Exzision von Tumorgewebe an den Hirnhäuten mit Präparation von infiltriertem Nachbargewebe	02.11 ↔ Einfache Naht an der Dura mater des Gehirns
01.51.19 ↔ Exzision von Läsion oder Gewebe an den Hirnhäuten, sonstige	02.12.00 ↔ Sonstige Rekonstruktion an den Hirnhäuten, n.n.bez.
01.51.21 ↔ Exzision von hirneigenem intrazerebralen Tumorgewebe	02.12.10 ↔ Sonstige Rekonstruktion an den Hirnhäuten ohne Kranioplastik
01.51.22 ↔ Exzision von nicht hirneigenem intrazerebralen Tumorgewebe	02.12.20 ↔ Sonstige Rekonstruktion an den Hirnhäuten mit Kranioplastik
01.51.29 ↔ Exzision von Läsion oder Gewebe am Gehirn, sonstige	02.12.21 ↔ Sonstige Duraplastik mit Kranioplastik an der Konvexität
01.51.31 ↔ Destruktion von Läsion oder Gewebe an Hirnhäuten	02.12.22 ↔ Sonstige Duraplastik mit Kranioplastik am kraniozervikalen Übergang
01.51.41 ↔ Destruktion von hirneigenem intrazerebralen Tumorgewebe	02.12.31 ↔ Duraplastik an der Frontobasis mit gestieltem Lappen
01.51.42 ↔ Destruktion von nicht hirneigenem intrazerebralen Tumorgewebe	02.12.99 ↔ Sonstige Rekonstruktion an den Hirnhäuten, sonstige
01.51.49 ↔ Destruktion von Läsion oder Gewebe am Gehirn, sonstige	02.13 ↔ Ligatur eines Gefässes der Hirnhäute
01.52.00 ↔ Hemisphärektomie, n.n.bez.	02.14 ↔ Exzision am Plexus chorioideus
01.52.10 ↔ Hemisphärektomie, hirneigenes intrazerebrales Tumorgewebe	02.2 ↔ Ventrikulostomie
01.52.11 ↔ Hemisphärektomie, nicht hirneigenes intrazerebrales Tumorgewebe	02.31 ↔ Ventrikelshunt zu Strukturen in Kopf und Hals
01.52.99 ↔ Hemisphärektomie, sonstige	02.32 ↔ Ventrikelshunt zum Kreislaufsystem
01.53.00 ↔ Lobektomie am Gehirn, n.n.bez.	02.33 ↔ Ventrikelshunt zur Thoraxhöhle
01.53.10 ↔ Lobektomie am Gehirn, hirneigenes intrazerebrales Tumorgewebe	02.34 ↔ Ventrikelshunt zu Bauchhöhle und Bauchorganen
01.53.11 ↔ Lobektomie am Gehirn, nicht hirneigenes intrazerebrales Tumorgewebe	02.35 ↔ Ventrikelshunt zum Harnwegssystem
01.53.99 ↔ Lobektomie am Gehirn, sonstige	02.39 ↔ Sonstige Operationen zum Einrichten einer Ventrikeldrainage
01.59 ↔ Sonstige Exzision oder Destruktion an Gehirn und Hirnhäuten, sonstige	02.41.00 ↔ Spülung und Exploration eines Ventrikelshunts, n.n.bez.
01.6X.10 ↔ Exzision und Destruktion von Tumorgewebe an der Schädelbasis	02.41.10 ↔ Spülung und Exploration eines Ventrikelshunts, zentraler Teil
01.6X.11 ↔ Exzision und Destruktion von Tumorgewebe an der Kalotte	02.41.20 ↔ Spülung und Exploration eines Ventrikelshunts, peripherer Teil
01.6X.20 ↔ Exzision und Destruktion vom sonstigem erkrankten Gewebe an der Schädelbasis	02.41.99 ↔ Spülung und Exploration eines Ventrikelshunts, sonstige
01.6X.21 ↔ Exzision und Destruktion von sonstigem erkrankten Gewebe an der Kalotte	02.42.00 ↔ Ersetzen eines Ventrikelshunts, n.n.bez.
01.6X.22 ↔ Exzision und Destruktion von sonstigem erkrankten Gewebe an der Kalotte mit Hirnhäuten	02.42.10 ↔ Ersetzen eines Ventrikelshunts, zentraler Teil
02.01 ↔ Eröffnen einer Schädelnaht	02.42.20 ↔ Ersetzen eines Ventrikelshunts, peripherer Teil
02.02 ↔ Elevation von Frakturfragmenten vom Schädel	02.42.99 ↔ Ersetzen eines Ventrikelshunts, sonstige
02.03 ↔ Bildung eines Schädelknochenlappens	02.43 ↔ Entfernen eines Ventrikelshunts
02.04.00 ↔ Knochentransplantation an den Schädel, n.n.bez.	02.91 ↔ Lösung von kortikalen Adhäsionen
02.04.10 ↔ Knochentransplantation an den Schädel, Schädeldach	02.92 ↔ Plastische Rekonstruktion am Gehirn
	02.93.30 ↔ Implantation oder Wechsel der Elektroden zur intrakraniellen Neurostimulation, n.n.bez.
	02.93.31 ↔ Implantation oder Wechsel von temporären Mikroelektroden zur monolokulären Ableitung und Stimulation

02.93.32 ↔ Implantation oder Wechsel von temporären Mikroelektroden zur multilokulären Ableitung und Stimulation	18.71.23 ↔ Ohrmuschelaufbau, total mit Knorpeltransplantat
02.93.33 ↔ Implantation oder Wechsel von permanenten Mikroelektroden zur monolokulären Ableitung und Stimulation	18.71.29 ↔ Ohrmuschelaufbau, total, sonstige
02.93.34 ↔ Implantation oder Wechsel von permanenten Mikroelektroden zur multilokulären Ableitung und Stimulation	18.71.30 ↔ Implantation von alloplastischen Materialien beim Aufbau einer Ohrmuschel
02.93.39 ↔ Implantation oder Wechsel der Elektroden zur intrakraniellen Neurostimulation, sonstige	18.71.99 ↔ Ohrmuschelaufbau, sonstige
02.93.51 ↔ Entfernen der Elektroden zur intrakraniellen Neurostimulation	20.99.10 ↔ Implantation von Knochenverankerungen am Felsenbein, Mittel- oder Innenohr
07.61 ↔ Partielle Exzision der Hypophyse, transfrontaler Zugang	20.99.20 ↔ Verschluss einer Labyrinthfistel
07.62 ↔ Partielle Exzision an der Hypophyse, transsphenoidaler Zugang	20.99.30 ↔ Entfernung eines Kochleaimplantats oder implantierbaren Hörgerätes
07.63 ↔ Partielle Exzision an der Hypophyse, nicht näher bezeichneter Zugang	20.99.99 ↔ Sonstige Operationen an Innen- und Mittelohr, sonstige
07.64 ↔ Totale Exzision der Hypophyse, transfrontaler Zugang	22.79.00 ↔ Sonstige Rekonstruktion eines Sinus paranasales, n.n.bez.
07.65 ↔ Totale Exzision der Hypophyse, transsphenoidaler Zugang	22.79.10 ↔ Rekonstruktion des Os frontale
07.68 ↔ Totale Exzision der Hypophyse, anderer näher bezeichneter Zugang	22.79.11 ↔ Rekonstruktion oder Kranialisierung einer Wand des Sinus frontalis
07.69 ↔ Totale Exzision der Hypophyse, nicht näher bezeichneter Zugang	22.79.19 ↔ Sonstige Rekonstruktion eines Sinus paranasales, sonstige
18.71.00 ↔ Ohrmuschelaufbau, n.n.bez.	38.01 ↔ Inzision von intrakraniellen Gefässen
18.71.10 ↔ Ohrmuschelaufbau, partiell, n.n.bez.	38.31 ↔ Resektion von intrakraniellen Gefässen mit Anastomose
18.71.11 ↔ Ohrmuschelaufbau, partiell mit Gewebeexpander	38.61 ↔ Sonstige Exzision von intrakraniellen Gefässen
18.71.12 ↔ Ohrmuschelaufbau, partiell mit Galealappen	38.81 ↔ Sonstiger chirurgischer Verschluss von intrakraniellen Gefässen
18.71.13 ↔ Ohrmuschelaufbau, partiell mit Knorpeltransplantat	76.92.20 ↔ Einsetzen von CAD-Implantat an Gesichtsschädel ohne Beteiligung des Hirnschädels, bis zu 2 Regionen
18.71.19 ↔ Ohrmuschelaufbau, partiell, sonstige	76.92.21 ↔ Einsetzen von CAD-Implantat an Gesichtsschädel ohne Beteiligung des Hirnschädels, ab 3 Regionen
18.71.20 ↔ Ohrmuschelaufbau, total, n.n.bez.	76.92.30 ↔ Einsetzen eines CAD-Implantats an Maxilla, zur plastischen Rekonstruktion eines einfachen Defekts
18.71.21 ↔ Ohrmuschelaufbau, total mit Gewebeexpander	76.92.31 ↔ Einsetzen eines CAD-Implantats an Maxilla, zur plastischen Rekonstruktion eines grossen oder komplexen Defekts
18.71.22 ↔ Ohrmuschelaufbau, total mit Galealappen	

Prozedur I15-2

00.9A.61 ‡↔ Verwendung von präoperativ patientenindividuell mittels 3D-Bildgebung gefertigten Implantaten	00.9A.64 ‡↔ Verwendung von präoperativ patientenindividuell mittels 3D-Bildgebung sowie 3D-Drucker gefertigte Implantate
00.9A.62 ‡↔ Verwendung von präoperativ patientenindividuell mittels 3D-Bildgebung angepassten Implantaten	
00.9A.63 ‡↔ Intraoperative Anwendung von präoperativ mittels 3D-Bildgebung individuell gefertigter Schablonen zur Navigation (beinhaltet: Schnitt, Bohrung, Positionierung)	

ADRG I17

Operationen am Gesichtsschädel

Prozedur in Tabelle I17-1

DRG I17Z

Operationen am Gesichtsschädel

Prozedur I17-1

02.03 ↔ Bildung eines Schädelknochenlappens	08.61.10 ↔ Plastische Rekonstruktion des Augenlids mit Hautlappen
08.43 ↔ Behebung von Entropium oder Ektropium durch Keilresektion	08.61.11 ↔ Plastische Rekonstruktion des Augenlids mit Hauttransplantat
08.44.00 ↔ Behebung von Entropium oder Ektropium durch Lidplastik, n.n.bez.	08.61.99 ↔ Plastische Rekonstruktion des Augenlids mit Hautlappen oder -transplantat, sonstige
08.44.10 ↔ Behebung von Entropium oder Ektropium durch Lidplastik, horizontale Verkürzung des Augenlides	08.62 ↔ Plastische Rekonstruktion des Augenlids mit Schleimhautlappen oder -transplantat
08.44.99 ↔ Behebung von Entropium oder Ektropium durch Lidplastik, sonstige	08.64 ↔ Plastische Rekonstruktion des Augenlids mit tarsokonjunktivalem Lappen
08.61.00 ↔ Plastische Rekonstruktion des Augenlids mit Hautlappen oder -transplantat, n.n.bez.	08.69.00 ↔ Sonstige plastische Rekonstruktion des Augenlids mit Lappen oder Transplantaten, n.n.bez.

08.69.10 ↔	Plastische Rekonstruktion des Augenlids mit Knorpel	16.52.10 ↔	Exenteration der Orbita mit therapeutischem Entfernen von Orbitaknochen, mit Erhalt der Lidhaut
08.69.11 ↔	Plastische Rekonstruktion des Augenlids mit alloplastischem Material	16.52.11 ↔	Exenteration der Orbita mit therapeutischem Entfernen von Orbitaknochen, ohne Erhalt der Lidhaut
08.69.12 ↔	Plastische Rekonstruktion des Augenlids mit Verschiebe- und Rotationsplastik des Lides	16.52.99 ↔	Exenteration der Orbita mit therapeutischem Entfernen von Orbitaknochen, sonstige
08.69.13 ↔	Plastische Rekonstruktion des Augenlids mit Oberlidverlängerung	16.59.00 ↔	Sonstige Exenteration der Orbita, n.n.bez.
08.69.19 ↔	Plastische Rekonstruktion des Augenlids mit sonstigem Lappen oder Transplantaten	16.59.10 ↔	Sonstige Exenteration der Orbita, mit Erhalt der Lidhaut
08.69.99 ↔	Sonstige plastische Rekonstruktion des Augenlids mit Lappen oder Transplantaten, sonstige	16.59.11 ↔	Sonstige Exenteration der Orbita, ohne Erhalt der Lidhaut
08.82 ↔	Versorgung einer Risswunde des Augenlids, den Lidrand umfassend, partielle Tiefe	16.59.99 ↔	Sonstige Exenteration der Orbita, sonstige
08.83 ↔	Sonstige Versorgung einer Risswunde des Augenlids, partielle Tiefe	16.61.00 ↔	Sekundäres Einsetzen eines Augenimplantats, n.n.bez.
08.84 ↔	Versorgung einer Risswunde des Augenlids, den Lidrand umfassend, volle Tiefe	16.61.10 ↔	Sekundäres Einsetzen eines Augenimplantats, Haut-Fettgewebe-Transplantat
08.85 ↔	Sonstige Versorgung einer Risswunde des Augenlids, volle Tiefe	16.61.99 ↔	Sekundäres Einsetzen eines Augenimplantats, sonstige
15.29.00 ↔	Sonstige Operationen an einem einzelnen äusseren Augenmuskel, n.n.bez.	16.62.00 ↔	Revision und Reinsertion eines Augenimplantats, n.n.bez.
15.29.01 ↔	Sonstige Operationen an einem einzelnen äusseren geraden Augenmuskel	16.62.10 ↔	Revision eines Augenimplantats
15.29.02 ↔	Sonstige Operationen an einem einzelnen äusseren schrägen Augenmuskel	16.62.20 ↔	Wechsel eines Augenimplantats, Einführung eines Haut-Fettgewebe-Transplantates
15.29.09 ↔	Sonstige Operationen an einem einzelnen äusseren Augenmuskel, sonstige	16.62.29 ↔	Sonstiger Wechsel eines Augenimplantats
15.29.10 ↔	Adhäsionolyse an einem einzelnen äusseren Augenmuskel, n.n.bez.	16.62.99 ↔	Revision und Reinsertion eines Augenimplantats, sonstige
15.29.11 ↔	Adhäsionolyse an einem einzelnen äusseren geraden Augenmuskel	16.63 ↔	Revision einer Euklektionstasche mit Transplantat
15.29.12 ↔	Adhäsionolyse an einem einzelnen äusseren schrägen Augenmuskel	16.64 ↔	Sonstige Revision einer Euklektionstasche
15.29.19 ↔	Adhäsionolyse an einem einzelnen äusseren Augenmuskel, sonstige	16.65.00 ↔	Sekundäres Transplantat in eine Exenterationshöhle, n.n.bez.
15.29.30 ↔	Absetzen eines einzelnen äusseren Augenmuskels, n.n.bez.	16.65.10 ↔	Sekundäres Transplantat in eine Exenterationshöhle, Haut-Fettgewebe-Transplantat
15.29.31 ↔	Absetzen eines einzelnen äusseren geraden Augenmuskels	16.65.99 ↔	Sekundäres Transplantat in eine Exenterationshöhle, sonstige
15.29.32 ↔	Absetzen eines einzelnen äusseren schrägen Augenmuskels	16.66 ↔	Sonstige Revision einer Exenterationshöhle
15.29.39 ↔	Absetzen eines einzelnen äusseren Augenmuskels, sonstige	16.81 ↔	Versorgung einer Orbitawunde
15.29.40 ↔	Refixation eines einzelnen äusseren Augenmuskels, n.n.bez.	16.82 ↔	Versorgung einer Bulbusruptur
15.29.41 ↔	Refixation eines einzelnen äusseren geraden Augenmuskels	16.89 ↔	Versorgung einer Verletzung von Orbita und Augapfel, sonstige
15.29.42 ↔	Refixation eines einzelnen äusseren schrägen Augenmuskels	16.98.10 ↔	Rekonstruktion der Orbita, n.n.bez.
15.29.49 ↔	Refixation eines einzelnen äusseren Augenmuskels, sonstige	16.98.19 ↔	Sonstige Rekonstruktion der Orbitawand
15.6 ↔	Revision einer Operation an den äusseren Augenmuskeln	16.98.20 ↔	Knöcherner Dekompression der Orbita
16.01 ↔	Orbitotomie mit Knochenlappen	16.98.21 ↔	Resektion von Fettgewebe aus der Orbita
16.02 ↔	Orbitotomie mit Einsetzen eines orbitalen Implantats	21.72 ↔	Offene Reposition einer Nasenfraktur
16.23.00 ↔	Biopsie an Orbita und Augapfel, n.n.bez.	22.9X.00 ↔	Sonstige Operationen an den Sinus paranasales, n.n.bez.
16.23.11 ↔	Biopsie an Orbita, offen chirurgisch	22.9X.10 ↔	Sonstige Operationen am Sinus maxillaris
16.23.12 ↔	Biopsie an Orbita, transnasal	22.9X.11 ↔	Sonstige Operationen an den Cellulae ethmoidales und dem Sinus sphenoidalis
16.23.21 ↔	Biopsie am Augapfel	22.9X.12 ↔	Sonstige Operationen Sinus frontalis
16.23.99 ↔	Biopsie an Orbita und Augapfel, sonstige	22.9X.13 ↔	Sanierung von Sinus ethmoidalis und einem oder mehreren anderen Sinus paranasales
16.51.00 ↔	Exenteration der Orbita mit Entfernen benachbarter Strukturen, n.n.bez.	22.9X.14 ↔	Sphenoethmoidektomie
16.51.10 ↔	Exenteration der Orbita mit Entfernen benachbarter Strukturen, mit Erhalt der Lidhaut	22.9X.20 ↔	Operationen an mehreren Sinus paranasales, radikal
16.51.11 ↔	Exenteration der Orbita mit Entfernen benachbarter Strukturen, ohne Erhalt der Lidhaut	22.9X.21 ↔	Operationen an mehreren Sinus paranasales, radikal mit Einbruch in die Flügelgaumengrube
16.51.99 ↔	Exenteration der Orbita mit Entfernen benachbarter Strukturen, sonstige	22.9X.22 ↔	Operationen an mehreren Sinus paranasales, endonasal, mit Entlastung eines Abszesses
16.52.00 ↔	Exenteration der Orbita mit therapeutischem Entfernen von Orbitaknochen, n.n.bez.	22.9X.23 ↔	Operationen an mehreren Sinus paranasales, endonasal, mit Darstellung der Schädelbasis (endonasale Pansinusoperation)
		22.9X.24 ↔	Operationen an mehreren Sinus paranasales, endonasal, mit Teilentfernung der Lamina papyracea oder Schlitzen der Periorbita
		22.9X.25 ↔	Operationen an mehreren Sinus paranasales, kombiniert endonasal und von aussen
		22.9X.29 ↔	Operationen an mehreren Sinus paranasales, sonstige
		22.9X.99 ↔	Sonstige Operationen an den Sinus paranasales, sonstige

27.32.00 ↔	Ausgedehnte Exzision oder Destruktion von Läsion oder Gewebe am knöchernen Gaumen, n.n.bez.	76.31.29 ↔	Partielle Mandibulektomie mit sonstiger Rekonstruktion
27.32.10 ↔	Totale transorale Exstirpation von Läsion oder Gewebe am knöchernen Gaumen	76.31.99 ↔	Partielle Mandibulektomie, sonstige
27.32.11 ↔	Radikale transmandibuläre Exzision [En-bloc-Resektion] von Läsion oder Gewebe am knöchernen Gaumen	76.39.00 ↔	Partielle Ostektomie an anderen Gesichtsschädelknochen, n.n.bez.
27.32.12 ↔	Radikale transfazial Exzision [En-bloc-Resektion] von Läsion oder Gewebe am knöchernen Gaumen	76.39.11 ↔	Partielle Ostektomie an anderen Gesichtsschädelknochen, Rekonstruktion von Weich- und Hartgewebe
27.32.99 ↔	Ausgedehnte Exzision oder Destruktion von Läsion oder Gewebe am knöchernen Gaumen, sonstige	76.39.19 ↔	Partielle Ostektomie an anderen Gesichtsschädelknochen, sonstige Rekonstruktion
27.55.00 ↔	Vollhauttransplantat an Lippe und Mund, n.n.bez.	76.39.99 ↔	Partielle Ostektomie an anderen Gesichtsschädelknochen, sonstige
27.55.10 ↔	Kleinflächiges Vollhauttransplantat an Lippe und Mund	76.41.00 ↔	Totale Mandibulektomie mit gleichzeitiger Rekonstruktion, n.n.bez.
27.55.20 ↔	Grossflächiges Vollhauttransplantat an Lippe und Mund	76.41.99 ↔	Totale Mandibulektomie mit gleichzeitiger Rekonstruktion, sonstige
27.55.99 ↔	Vollhauttransplantat an Lippe und Mund, sonstige	76.42 ↔	Sonstige totale Mandibulektomie
27.56.10 ↔	Kleinflächiges Spalthauttransplantat an Lippe und Mund	76.43.00 ↔	Sonstige Rekonstruktion der Mandibula, n.n.bez.
27.56.20 ↔	Grossflächiges Spalthauttransplantat an Lippe und Mund	76.43.11 ↔	Einsetzen eines CAD-Implantats an Mandibula, zur plastischen Rekonstruktion eines einfachen Defekts
27.56.30 ↔	Kleinflächige heterologe Hauttransplantation an die Lippe	76.43.12 ↔	Einsetzen eines CAD-Implantats an Mandibula, zur plastischen Rekonstruktion eines grossen oder komplexen Defekts
27.56.40 ↔	Grossflächig heterologe Hauttransplantation an die Lippe	76.43.99 ↔	Sonstige Rekonstruktion der Mandibula, sonstige
27.56.50 ↔	Kleinflächige homologe Hauttransplantation an die Lippe	76.44.00 ↔	Totale Ostektomie an anderen Gesichtsschädelknochen mit gleichzeitiger Rekonstruktion, n.n.bez.
27.56.60 ↔	Grossflächig homologe Hauttransplantation an die Lippe	76.44.11 ↔	Totale Ostektomie an anderen Gesichtsschädelknochen, Rekonstruktion mit nicht vaskularisiertem Transplantat
27.56.99 ↔	Sonstiges Hauttransplantat an Lippe und Mund, sonstige	76.44.19 ↔	Totale Ostektomie an anderen Gesichtsschädelknochen mit sonstiger Rekonstruktion
27.57.11 ↔	Anbringen eines gestielten Fernlappens an Lippe und Mund	76.44.99 ↔	Totale Ostektomie an anderen Gesichtsschädelknochen mit gleichzeitiger Rekonstruktion, sonstige
27.57.99 ↔	Anbringen eines gestielten oder freien Lappens an Lippe und Mund, sonstige	76.45 ↔	Sonstige totale Ostektomie an anderen Gesichtsschädelknochen
27.62.00 ↔	Korrektur einer Gaumenspalte, n.n.bez.	76.46.00 ↔	Sonstige Rekonstruktion an anderen Gesichtsschädelknochen, n.n.bez.
27.62.10 ↔	Primäre plastische Rekonstruktion am knöchernen Gaumen ohne Knochentransplantat	76.46.99 ↔	Sonstige Rekonstruktion an anderen Gesichtsschädelknochen, sonstige
27.62.11 ↔	Primäre plastische Rekonstruktion am knöchernen Gaumen mit Knochentransplantat	76.5X.00 ↔	Temporomandibuläre Arthroplastik, n.n.bez.
27.62.20 ↔	Sekundäre plastische Rekonstruktion am knöchernen Gaumen ohne Knochentransplantat	76.5X.10 ↔	Kondylektomie am Kiefergelenk mit Rekonstruktion
27.62.99 ↔	Korrektur einer Gaumenspalte, sonstige	76.5X.19 ↔	Sonstige Kondylektomie am Kiefergelenk
27.63.00 ↔	Revision der Korrektur einer Gaumenspalte, n.n.bez.	76.5X.20 ↔	Diskoplastik am Kiefergelenk mit Rekonstruktion
27.63.10 ↔	Revision der Korrektur einer Gaumenspalte, Kieferplastik	76.5X.29 ↔	Sonstige Diskoplastik am Kiefergelenk
27.63.11 ↔	Revision der Korrektur einer Gaumenspalte, Kieferplastik mit Osteoplastik	76.5X.30 ↔	Exstirpation des Discus articularis am Kiefergelenk mit Rekonstruktion
27.63.20 ↔	Revision der Korrektur einer Gaumenspalte, Sekundäroperation der Kieferspalte	76.5X.39 ↔	Sonstige Exstirpation des Discus articularis am Kiefergelenk
27.63.99 ↔	Revision der Korrektur einer Gaumenspalte, sonstige	76.5X.40 ↔	Resektion am Tuberculum articulare des Kiefergelenks
76.09.10 ↔	Reosteotomie nach Frakturposition	76.5X.41 ↔	Plastische Rekonstruktion am Kiefergelenk
76.2X.00 ↔	Lokale Exzision oder Destruktion von Läsion und Gewebe an Gesichtsschädelknochen, n.n.bez.	76.5X.42 ↔	Gelenkstabilisierung (bewegungseinschränkend) des Kiefergelenks
76.2X.10 ↔	Dekortikation eines Gesichtsschädelknochens	76.5X.50 ↔	Arthroskopische Entfernung eines freien Gelenkkörpers am Kiefergelenk
76.2X.11 ↔	Exzision von periostalem Gewebe an Gesichtsschädelknochen	76.5X.59 ↔	Sonstige Entfernung eines freien Gelenkkörpers am Kiefergelenk
76.2X.12 ↔	Abtragung (modellierende Osteotomie) an Gesichtsschädelknochen	76.5X.60 ↔	Implantation einer Endoprothese am Kiefergelenk
76.2X.20 ↔	Destruktion von Läsion und Gewebe an Gesichtsschädelknochen	76.5X.61 ↔	Wechsel einer Endoprothese am Kiefergelenk
76.2X.31 ↔	Knochenentnahme an Gesichtsschädelknochen zur Transplantation	76.5X.70 ↔	Implantation einer Totalendoprothese am Kiefergelenk mit vorgefertigten Komponenten
76.2X.99 ↔	Lokale Exzision oder Destruktion von Läsion und Gewebe an Gesichtsschädelknochen, sonstige	76.5X.71 ↔	Implantation einer Totalendoprothese am Kiefergelenk mit CAD-CAM gefertigten Komponenten
76.31.00 ↔	Partielle Mandibulektomie, n.n.bez.	76.5X.90 ↔	Sonstige temporomandibuläre Arthroplastik oder Diskoplastik am Kiefergelenk
76.31.10 ↔	Partielle Mandibulektomie ohne Rekonstruktion	76.5X.99 ↔	Temporomandibuläre Arthroplastik, sonstige
76.31.21 ↔	Partielle Mandibulektomie, mit Kontinuitätsdurchtrennung und alloplastischer Rekonstruktion		

76.61.00 ↔ Geschlossene Osteoplastik [Osteotomie] am Ramus mandibulae, n.n.bez.	76.69.20 ↔ Osteotomie zur Verlagerung des Mittelgesichts in der Le-Fort-II-Ebene mit Distraktion
76.61.10 ↔ Geschlossene Osteoplastik [Osteotomie] am Ramus mandibulae, ohne Distraktion	76.69.21 ↔ Osteotomie zur Verlagerung des Mittelgesichts in der Le-Fort-II-Ebene, kombiniert mit anderer Osteotomie mit Distraktion
76.61.20 ↔ Geschlossene Osteoplastik [Osteotomie] am Ramus mandibulae, mit Distraktion	76.69.30 ↔ Osteotomie zur Verlagerung des Mittelgesichts in der Le-Fort-III-Ebene mit Distraktion
76.61.99 ↔ Geschlossene Osteoplastik [Osteotomie] am Ramus mandibulae, sonstige	76.69.40 ↔ Osteotomie zur Verlagerung des Mittelgesichts in der Le-Fort-III-Ebene, kombiniert mit Le-Fort-I-Ebene mit Distraktion
76.62.00 ↔ Offene Osteoplastik [Osteotomie] am Ramus mandibulae, n.n.bez.	76.69.90 ↔ Sonstige Osteotomie zur Verlagerung des Mittelgesichts
76.62.10 ↔ Offene Osteoplastik [Osteotomie] am Ramus mandibulae, ohne Distraktion	76.70 ↔ Reposition einer Gesichtsschädelfraktur, n.n.bez.
76.62.20 ↔ Offene Osteoplastik [Osteotomie] am Ramus mandibulae, mit Distraktion	76.72 ↔ Offene Reposition einer Jochbein- und Jochbogenfraktur
76.62.99 ↔ Offene Osteoplastik [Osteotomie] am Ramus mandibulae, sonstige	76.74 ↔ Offene Reposition einer Maxillafraktur
76.63.00 ↔ Osteoplastik [Osteotomie] am Corpus mandibulae, n.n.bez.	76.76.00 ↔ Offene Reposition einer Mandibulafraktur, n.n.bez.
76.63.10 ↔ Osteoplastik [Osteotomie] im seitlichen Alveolarkambereich oder mit frontaler Kontinuitätsdurchtrennung der Mandibula ohne Distraktion	76.76.10 ↔ Offene Reposition einer Einfachfraktur des Corpus mandibulae
76.63.11 ↔ Osteoplastik [Osteotomie] im frontalen Alveolarkambereich oder mit Kontinuitätsdurchtrennung am horizontalen Mandibulaast ohne Distraktion	76.76.11 ↔ Offene Reposition einer Mehrfachfraktur des Corpus mandibulae
76.63.12 ↔ Osteoplastik [Osteotomie] zur Kinnverlagerung ohne Distraktion	76.76.20 ↔ Offene Reposition (von aussen) einer Einfach- oder Mehrfachfraktur des Ramus mandibulae
76.63.20 ↔ Verlagerung des Alveolarfortsatzes durch horizontale Distraktion nach Osteotomie	76.76.21 ↔ Offene Reposition (transoral) einer Einfach- oder Mehrfachfraktur des Ramus mandibulae
76.63.21 ↔ Verlagerung der Mandibula durch Distraktion nach Osteotomie im horizontalen Mandibulaast	76.76.30 ↔ Offene Reposition (transoral oder von aussen) einer Fraktur des Processus articularis mandibulae
76.63.99 ↔ Osteoplastik [Osteotomie] am Corpus mandibulae, sonstige	76.76.99 ↔ Offene Reposition einer Mandibulafraktur, sonstige
76.64 ↔ Sonstige orthognathische Chirurgie an der Mandibula	76.77.00 ↔ Offene Reposition einer Processus alveolaris-Fraktur, n.n.bez.
76.65.00 ↔ Segmentale Osteoplastik [Osteotomie] der Maxilla, n.n.bez.	76.77.10 ↔ Offene Reposition einer Processus alveolaris-Fraktur der Maxilla
76.65.10 ↔ Segmentale Osteoplastik [Osteotomie] der Maxilla, ohne Distraktion	76.77.11 ↔ Offene Reposition einer Processus alveolaris-Fraktur der Mandibula
76.65.20 ↔ Osteotomie der Maxilla im frontalen Alveolarkambereich, mit Distraktion	76.77.99 ↔ Offene Reposition einer Processus alveolaris-Fraktur, sonstige
76.65.21 ↔ Osteotomie der Maxilla im seitlichen Alveolarkambereich, mit Distraktion	76.78.11 ↔ Endoskopische Reposition einer Stirnhöhlenvorderwandfraktur
76.65.22 ↔ Osteotomie der Maxilla im frontalen und seitlichen Alveolarkambereich in mehreren Segmenten, mit Distraktion	76.78.21 ↔ Endoskopische Reposition einer Orbitafraktur
76.65.99 ↔ Segmentale Osteoplastik [Osteotomie] der Maxilla, sonstige	76.79.00 ↔ Sonstige offene Reposition einer Gesichtsschädelfraktur, n.n.bez.
76.66.00 ↔ Totale Osteoplastik [Osteotomie] der Maxilla, n.n.bez.	76.79.10 ↔ Sonstige offene Reposition einer Fraktur des Orbitadaches
76.66.10 ↔ Totale Osteoplastik [Osteotomie] der Maxilla ohne Distraktion	76.79.11 ↔ Sonstige offene Reposition einer Fraktur der lateralen Orbitawand
76.66.20 ↔ Osteotomie der Maxilla in der Le-Fort-I-Ebene in einem Stück mit Distraktion	76.79.19 ↔ Sonstige offene Reposition einer sonstigen Orbitafraktur
76.66.21 ↔ Osteotomie der Maxilla in der Le-Fort-I-Ebene in zwei Stücken mit Distraktion	76.79.20 ↔ Sonstige offene Reposition einer Stirnhöhlenwandfraktur
76.66.22 ↔ Osteotomie der Maxilla in der Le-Fort-I-Ebene in drei oder mehr Stücken mit Distraktion	76.79.30 ↔ Sonstige offene Reposition einer nasoethmoidalen Mittelgesichtsfraktur
76.66.30 ↔ Plastische Rekonstruktion und Augmentation der Maxilla durch totale Auflagerungsplastik	76.79.31 ↔ Sonstige offene Reposition einer zentrolateralen Mittelgesichtsfraktur
76.66.99 ↔ Totale Osteoplastik [Osteotomie] der Maxilla, sonstige	76.79.39 ↔ Sonstige offene Reposition einer sonstigen lateralen Mittelgesichtsfraktur
76.67 ↔ Reduktionsgenioplastik	76.79.40 ↔ Sonstige offene Reposition kombinierter Mittelgesichtsfrakturen (Mehrfachfraktur)
76.68 ↔ Augmentationsgenioplastik	76.79.99 ↔ Sonstige offene Reposition einer Gesichtsschädelfraktur, sonstige
76.69.10 ↔ Osteotomie zur Verlagerung des Mittelgesichts in der Le-Fort-II- oder Le-Fort-III-Ebene ohne Distraktion	76.91.00 ↔ Knochentransplantat an Gesichtsschädelknochen, n.n.bez.
	76.91.10 ↔ Transplantat an Gesichtsschädelknochen
	76.91.11 ↔ Knochentransplantat an Gesichtsschädelknochen, gefässgestielt
	76.91.99 ↔ Knochentransplantat an Gesichtsschädelknochen, sonstige
	76.94 ↔ Offene Reposition einer Kiefergelenksluxation

ADRG I18**Arthroskopie einschliesslich Biopsie oder andere Eingriffe an Knochen oder Gelenken**

Prozedur in Tabelle I18-1 oder mindestens eine Prozedur in Tabelle I18-2

DRG I18A**Arthroskopie einschliesslich Biopsie oder andere Eingriffe an Knochen oder Gelenken, mit bestimmtem Eingriff oder Alter < 16 Jahre, mehr als ein Belegungstag**

(Verweildauer > 1 Tag) und (Alter < 16 Jahre oder mindestens eine Prozedur in Tabelle I18-3)

DRG I18B**Arthroskopie einschliesslich Biopsie oder andere Eingriffe an Knochen oder Gelenken, Alter > 15 Jahre, mehr als ein Belegungstag**

Verweildauer > 1 Tag

DRG I18C**Arthroskopie einschliesslich Biopsie oder andere Eingriffe an Knochen oder Gelenken, ein Belegungstag****Prozedur I18-1**

77.16.10 ↔	Sonstige Knocheninzision ohne Knochendurchtrennung an der Patella, Exploration und Knochenbohrung	78.96 ↔	Einsetzen eines Knochenwachstumsstimulators an der Patella
77.16.11 ↔	Sonstige Knocheninzision ohne Knochendurchtrennung an der Patella, Fremdkörperentfernung	79.19.30 ↔	Geschlossene Reposition einer Fraktur der Patella mit innerer Knochenfixation
77.16.12 ↔	Sonstige Knocheninzision ohne Knochendurchtrennung an der Patella, Einlage und Entfernung eines Medikamententrägers	79.29.00 ↔	Offene Reposition einer Fraktur anderer bezeichneter Knochen ohne innere Knochenfixation, n.n.bez.
77.16.13 ↔	Sonstige Knocheninzision ohne Knochendurchtrennung an der Patella, Drainage	79.29.30 ↔	Offene Reposition einer Fraktur der Patella ohne innere Knochenfixation
77.63.00 ↔	Lokale Resektion und Destruktion von Knochenläsion oder -gewebe an Radius und Ulna, n.n.bez.	79.29.99 ↔	Offene Reposition einer Fraktur anderer bezeichneter Knochen ohne innere Knochenfixation, sonstige
77.63.20 ↔	Débridement an Radius und Ulna	79.39.40 ↔	Offene Reposition einer Fraktur der Patella mit innerer Knochenfixation
77.63.99 ↔	Lokale Resektion und Destruktion von Knochenläsion oder -gewebe an Radius und Ulna, sonstige	79.59.00 ↔	Offene Reposition einer Epiphysendiastase an anderen bezeichneten Knochen, n.n.bez.
77.66.20 ↔	Débridement an der Patella	79.59.10 ↔	Offene Reposition einer Epiphysendiastase an der Patella
77.66.99 ↔	Lokale Resektion und Destruktion von Knochenläsion oder -gewebe an der Patella, sonstige	79.59.99 ↔	Offene Reposition einer Epiphysendiastase an anderen bezeichneten Knochen, sonstige
77.67.00 ↔	Lokale Resektion und Destruktion von Knochenläsion oder -gewebe an Tibia und Fibula, n.n.bez.	79.86.00 ↔	Offene Reposition einer Luxation des Knies, n.n.bez.
77.67.10 ↔	Lokale Resektion und Destruktion von Knochenläsion oder -gewebe an Tibia	79.86.10 ↔	Offene Reposition einer Luxation des proximalen Tibiofibulargelenks
77.67.11 ↔	Lokale Resektion und Destruktion von Knochenläsion oder -gewebe an Fibula	79.86.19 ↔	Offene Reposition einer Luxation des Kniegelenks
77.67.20 ↔	Débridement an Tibia	79.86.99 ↔	Offene Reposition einer Luxation des Knies, sonstige
77.67.21 ↔	Débridement an Fibula	80.16.00 ↔	Sonstige Arthrotomie des Knies, n.n.bez.
77.67.99 ↔	Lokale Resektion und Destruktion von Knochenläsion oder -gewebe an Tibia und Fibula, sonstige	80.16.10 ↔	Arthroskopische Arthrotomie des Kniegelenks, Gelenkspülung mit Drainage
77.86 ↔	Sonstige partielle Knochenresektion aus der Patella	80.16.11 ↔	Arthroskopische Arthrotomie des Kniegelenks, Entfernung freier Gelenkkörper
77.96 ↔	Totale Patella-Resektion	80.16.12 ↔	Arthroskopische Arthrotomie des Kniegelenks, Einlegen oder Entfernen eines Medikamententrägers
78.16.10 ↔	Geschlossene Reposition einer Fraktur der Patella mit Knochenfixation durch Fixateur externe	80.16.20 ↔	Arthrotomie des Kniegelenks, Gelenkspülung mit Drainage
78.16.11 ↔	Offene Reposition einer Fraktur der Patella mit Knochenfixation durch Fixateur externe	80.16.21 ↔	Sonstige Arthrotomie des Knies, Arthrotomie des Kniegelenks, Entfernung freier Gelenkkörper
78.16.99 ↔	Anlegen eines Fixateur externe an der Patella (inkl. Reposition von Frakturen), sonstige	80.16.99 ↔	Sonstige Arthrotomie des Knies, sonstige
78.56.00 ↔	Innere Knochenfixation ohne Reposition der Fraktur an der Patella, n.n.bez.	80.46.00 ↔	Durchtrennung von Gelenkscapsel, Ligament oder Knorpel am Knie, n.n.bez.
78.56.10 ↔	Revision von Osteosynthesematerial ohne Materialersatz an der Patella	80.46.10 ↔	Durchtrennung von Gelenkscapsel, Ligament oder Knorpel am Kniegelenk
78.56.99 ↔	Innere Knochenfixation ohne Reposition der Fraktur an der Patella, sonstige	80.46.20 ↔	Durchtrennung von Gelenkscapsel, Ligament oder Knorpel am proximalen Tibiofibulargelenk
		80.46.99 ↔	Durchtrennung von Gelenkscapsel, Ligament oder Knorpel am Knie, sonstige
		80.76.00 ↔	Synovektomie am Knie, n.n.bez.
		80.76.10 ↔	Arthroskopische Synovektomie am Kniegelenk

80.76.11 ↔ Arthroskopische Synovektomie am proximalen Tibiofibulargelenk	81.95.13 ↔ Naht des hinteren Kreuzbandes des Knies, offen chirurgisch
80.76.20 ↔ Offene Synovektomie am Kniegelenk	81.95.14 ↔ Naht des medialen Kapselbandapparates mit Einbezug des Meniskus, arthroskopisch
80.76.21 ↔ Offene Synovektomie am proximalen Tibiofibulargelenk	81.95.15 ↔ Naht des medialen Kapselbandapparates mit Einbezug des Meniskus, offen chirurgisch
80.76.99 ↔ Synovektomie am Knie, sonstige	81.95.16 ↔ Naht des lateralen Kapselbandapparates des Knies, arthroskopisch
80.86.00 ↔ Sonstige lokale Exzision oder Destruktion einer Gelenkläsion am Knie, n.n.bez.	81.95.17 ↔ Naht des lateralen Kapselbandapparates des Knies, offen chirurgisch
80.86.10 ↔ Arthroskopische lokale Exzision oder Destruktion am Kniegelenk	81.95.18 ↔ Naht des dorsalen Kapselbandapparates des Knies, offen chirurgisch
80.86.11 ↔ Débridement am Kniegelenk	81.95.1A ↔ Naht des dorsalen Kapselbandapparates des Knies, arthroskopisch
80.86.12 ↔ Zystenexstirpation am Kniegelenk	81.96.93 ↔ Sonstige gelenkrekonstruktive und gelenkplastische Eingriffe, Implantation/Entfernung eines Kollagenmeniskus
80.86.13 ↔ Exzision eines Meniskusganglions am Kniegelenk	81.96.94 ↔ Sonstige gelenkrekonstruktive und gelenkplastische Eingriffe, Implantation/Entfernung eines Kollagenmeniskus, arthroskopisch
80.86.99 ↔ Sonstige lokale Exzision oder Destruktion einer Gelenkläsion am Knie, sonstige	81.99.1A ↔ Arthroskopische Revision eines Gelenkes, Kniegelenk
81.46 ↔ Sonstige Rekonstruktion am Kollateralband	81.99.1B ↔ Arthroskopische Revision eines Gelenkes, Proximales Tibiofibulargelenk
81.47.10 ↔ Refixation eines osteochondralen Fragmentes am Kniegelenk	81.99.2A ↔ Offen chirurgische Revision eines Gelenkes, Kniegelenk
81.47.11 ↔ Refixation eines osteochondralen Fragmentes am Kniegelenk, arthroskopisch	81.99.2B ↔ Offen chirurgische Revision eines Gelenkes, Proximales Tibiofibulargelenk
81.47.12 ↔ Subchondrale Spongiosaplastik am Kniegelenk	81.99.3A ↔ Arthroskopische Operation am Gelenkknorpel und an den Menisken, Kniegelenk
81.47.13 ↔ Subchondrale Spongiosaplastik am Kniegelenk, arthroskopisch	81.99.3B ↔ Arthroskopische Operation am Gelenkknorpel, Proximales Tibiofibulargelenk
81.47.14 ↔ Meniskusrefixation, offen chirurgisch	81.99.4A ↔ Offen chirurgische Operation am Gelenkknorpel und an den Menisken, Kniegelenk
81.47.15 ↔ Meniskusrefixation, arthroskopisch	81.99.4B ↔ Offen chirurgische Operation am Gelenkknorpel, Proximales Tibiofibulargelenk
81.47.19 ↔ Knöcherne Refixation eines Kreuzbandes, offen chirurgisch	81.99.5A ↔ Arthrorise und Temporäre Fixation eines Gelenkes, Kniegelenk
81.47.20 ↔ Knöcherne Refixation eines Kreuzbandes, arthroskopisch	81.99.5B ↔ Arthrorise und Temporäre Fixation eines Gelenkes, Proximales Tibiofibulargelenk
81.47.23 ↔ Subchondrale Knocheneröffnung am Kniegelenk, offen chirurgisch	81.99.82 ↔ Sonstige arthroskopische Operationen an Gelenken und Gelenkstrukturen, Kniegelenk
81.47.24 ↔ Subchondrale Knocheneröffnung am Kniegelenk, arthroskopisch	81.99.9A ↔ Sonstige offen chirurgische Operationen an Gelenken und Gelenkknorpel, Proximales Tibiofibulargelenk
81.47.25 ↔ Subchondrale Knocheneröffnung am Kniegelenk mit Einbringen eines azellulären Implantats, arthroskopisch	81.9A.1C ↔ Knorpeltransplantation und Implantation von in-vitro hergestellten Gewebekulturen, Kniegelenk, arthroskopisch
81.47.26 ↔ Implantation eines patientenindividuellen metallischen Knorpelersatzes am Kniegelenk	81.9A.2C ↔ Knorpeltransplantation und Implantation von in-vitro hergestellten Gewebekulturen, Kniegelenk, offen chirurgisch
81.47.27 ↔ Resektionsarthroplastik am Kniegelenk	81.9A.5C ↔ Knorpeltransplantation mit OATS (osteoarticular transfer system)-Verfahren, Mosaikplastik, am Kniegelenk, arthroskopisch
81.47.28 ↔ Subchondrale Knocheneröffnung am Kniegelenk mit Einbringen eines azellulären Implantats, offen chirurgisch	81.9A.6C ↔ Knorpeltransplantation mit OATS (osteoarticular transfer system)-Verfahren, Mosaikplastik, am Kniegelenk, offen chirurgisch
81.47.30 ↔ Sonstige Refixation und Naht am Kapselbandapparat des Kniegelenkes	
81.47.31 ↔ Sonstige Bandplastik am Kniegelenk, offen chirurgisch	
81.47.40 ↔ Sonstige Rekonstruktion am Kniegelenk, Patella und ihr Halteapparat	
81.55 ↔ Revision ohne Ersatz einer Knieendoprothese	
81.95.00 ↔ Naht an Kapsel oder Ligament der übrigen unteren Extremitäten, n.n.bez.	
81.95.09 ↔ Naht an Kapsel oder Ligament der übrigen unteren Extremitäten, sonstige	
81.95.10 ↔ Naht des vorderen Kreuzbandes des Knies, arthroskopisch	
81.95.11 ↔ Naht des vorderen Kreuzbandes des Knies, offen chirurgisch	
81.95.12 ↔ Naht des hinteren Kreuzbandes des Knies, arthroskopisch	

Prozedur I18-2

01.15 ↔ Biopsie am Schädel	77.40.20 ↔ Knochenbiopsie, ohne Angabe der Lokalisation, Offene Knochenbiopsie
34.22 ↔ Mediastinoskopie	77.40.99 ↔ Knochenbiopsie, ohne Angabe der Lokalisation, sonstige
76.11.00 ↔ Biopsie an Gesichtsschädelknochen, n.n.bez.	77.41.00 ↔ Knochenbiopsie von Skapula, Klavikula, Rippen und Sternum, n.n.bez.
76.11.11 ↔ Offene Biopsie (mit Inzision) an Gesichtsschädelknochen	77.41.20 ↔ Knochenbiopsie von Skapula, Klavikula, Rippen und Sternum, Offene Knochenbiopsie
76.11.99 ↔ Biopsie an Gesichtsschädelknochen, sonstige	
76.19.11 ↔ Offene Biopsie (mit Inzision) am Kiefergelenk	
76.19.12 ↔ Arthroskopische Biopsie am Kiefergelenk	

77.41.99 ↔ Knochenbiopsie von Skapula, Klavikula, Rippen und Sternum, sonstige	80.6X.99 ↔ Menishektomie am Knie, sonstige
77.42.00 ↔ Knochenbiopsie am Humerus, n.n.bez.	80.89.20 ↔ Arthroskopische lokale Exzision oder Destruktion einer Gelenkläsion am Iliosakralgelenk
77.42.20 ↔ Knochenbiopsie am Humerus, Offene Knochenbiopsie	80.89.40 ↔ Arthroskopische lokale Exzision oder Destruktion einer Gelenkläsion an anderer bezeichneter Lokalisation
77.42.99 ↔ Knochenbiopsie am Humerus, sonstige	80.96.10 ↔ Arthroskopische Exzision am Kniegelenk
77.43.00 ↔ Knochenbiopsie an Radius und Ulna, n.n.bez.	80.96.20 ↔ Entnahme eines Knorpeltransplantates am Kniegelenk, arthroskopisch
77.43.20 ↔ Knochenbiopsie an Radius und Ulna, Offene Knochenbiopsie	80.96.21 ↔ Entnahme eines Knorpeltransplantates am Kniegelenk, offen chirurgisch
77.43.99 ↔ Knochenbiopsie an Radius und Ulna, sonstige	81.47.21 ↔ Knorpelglättung am Kniegelenk, offen chirurgisch
77.45.00 ↔ Knochenbiopsie am Femur, n.n.bez.	81.47.22 ↔ Knorpelglättung am Kniegelenk, arthroskopisch
77.45.20 ↔ Knochenbiopsie am Femur, Offene Knochenbiopsie	81.47.2A ↔ Implantation eines nicht-patientenindividuellen metallischen Knorpelersatz am Kniegelenk
77.45.99 ↔ Knochenbiopsie am Femur, sonstige	81.47.90 ↔ Sonstige Rekonstruktion am Kniegelenk, arthroskopisch
77.46.00 ↔ Knochenbiopsie an der Patella, n.n.bez.	81.47.99 ↔ Sonstige Rekonstruktion am Kniegelenk, sonstige
77.46.20 ↔ Knochenbiopsie an der Patella, Offene Knochenbiopsie	81.9A.31 ‡↔ Autogene matrixinduzierte Chondrozytentransplantation an Gelenken, Humeroglenoidalgelenk, arthroskopisch
77.46.99 ↔ Knochenbiopsie an der Patella, sonstige	81.9A.32 ‡↔ Autogene matrixinduzierte Chondrozytentransplantation an Gelenken, Akromioklavikulargelenk, arthroskopisch
77.47.00 ↔ Knochenbiopsie an Tibia und Fibula, n.n.bez.	81.9A.33 ‡↔ Autogene matrixinduzierte Chondrozytentransplantation an Gelenken, Sternoklavikulargelenk, arthroskopisch
77.47.20 ↔ Knochenbiopsie an Tibia und Fibula, Offene Knochenbiopsie	81.9A.34 ‡↔ Autogene matrixinduzierte Chondrozytentransplantation an Gelenken, Ellenbogen, arthroskopisch
77.47.99 ↔ Knochenbiopsie an Tibia und Fibula, sonstige	81.9A.36 ‡↔ Autogene matrixinduzierte Chondrozytentransplantation an Gelenken, Handgelenk, arthroskopisch
77.49.00 ↔ Knochenbiopsie an anderen näher bezeichneten Knochen, ausser Gesichtsschädelknochen, n.n.bez.	81.9A.3A ‡↔ Autogene matrixinduzierte Chondrozytentransplantation an Gelenken, Iliosakralgelenk, arthroskopisch
77.49.41 ↔ Knochenbiopsie an anderen näher bezeichneten Knochen, ausser Gesichtsschädelknochen, Knochenbiopsie an Phalangen des Fusses, Offene Knochenbiopsie	81.9A.3B ‡↔ Autogene matrixinduzierte Chondrozytentransplantation an Gelenken, Hüftgelenk, arthroskopisch
77.49.91 ↔ Knochenbiopsie an anderen näher bezeichneten Knochen, ausser Gesichtsschädelknochen, Offene Knochenbiopsie	81.9A.3C ‡↔ Autogene matrixinduzierte Chondrozytentransplantation an Gelenken, Kniegelenk, arthroskopisch
77.49.99 ↔ Knochenbiopsie an anderen näher bezeichneten Knochen, ausser Gesichtsschädelknochen, sonstige	81.9A.3D ‡↔ Autogene matrixinduzierte Chondrozytentransplantation an Gelenken, Proximales Tibiofibulargelenk, arthroskopisch
79.36.50 ↔ Offene Reposition einer einfachen Fraktur der proximalen Fibula mit innerer Knochenfixation	81.9A.3E ‡↔ Autogene matrixinduzierte Chondrozytentransplantation an Gelenken, oberes Sprunggelenk, arthroskopisch
79.36.51 ↔ Offene Reposition einer Mehrfragmentfraktur der proximalen Fibula mit innerer Knochenfixation	81.9A.3F ‡↔ Autogene matrixinduzierte Chondrozytentransplantation an Gelenken, unteres Sprunggelenk, arthroskopisch
79.B6 ↔ Arthroskopisch assistierte Versorgung einer Fraktur am Kniegelenk	81.9A.3G ‡↔ Autogene matrixinduzierte Chondrozytentransplantation an Gelenken, andere Tarsalgelenke und Tarsometatarsalgelenke, arthroskopisch
7A.11.12 ↔ Knochenbiopsie an der Wirbelsäule, offen chirurgisch	81.9A.3H ‡↔ Autogene matrixinduzierte Chondrozytentransplantation an Gelenken, Metatarsophalangealgelenk, arthroskopisch
7A.12.11 ↔ Diagnostische Arthroskopie an der Wirbelsäule	81.9A.3I ‡↔ Autogene matrixinduzierte Chondrozytentransplantation an Gelenken, Zehengelenk, arthroskopisch
7A.23 ↔ Knocheninzision an der Wirbelsäule	81.9A.3J ‡↔ Autogene matrixinduzierte Chondrozytentransplantation an Gelenken, sonstige Gelenke, arthroskopisch
7A.25 ↔ Lokale Exzision von Knochenläsion oder -gewebe am Wirbel	81.9A.41 ‡↔ Autogene matrixinduzierte Chondrozytentransplantation an Gelenken, Humeroglenoidalgelenk, offen chirurgisch
80.26 ↔ Arthroskopie des Knies	81.9A.42 ‡↔ Autogene matrixinduzierte Chondrozytentransplantation an Gelenken, Akromioklavikulargelenk, offen chirurgisch
80.29.10 ↔ Diagnostische Arthroskopie des Kiefergelenkes	
80.29.11 ↔ Diagnostische Arthroskopie eines Thoraxgelenkes	
80.29.99 ↔ Arthroskopie an anderer bezeichneter Lokalisation, sonstige	
80.36.00 ↔ Gelenkbiopsie am Knie, n.n.bez.	
80.36.20 ↔ Arthroskopische Gelenkbiopsie am Knie	
80.36.30 ↔ Offene Gelenkbiopsie am Knie	
80.36.99 ↔ Gelenkbiopsie am Knie, sonstige	
80.37.00 ↔ Gelenkbiopsie am Sprunggelenk, n.n.bez.	
80.37.30 ↔ Offene Gelenkbiopsie am Sprunggelenk	
80.37.99 ↔ Gelenkbiopsie am Sprunggelenk, sonstige	
80.39.00 ↔ Gelenkbiopsie an anderer bezeichneter Lokalisation, n.n.bez.	
80.39.21 ↔ Arthroskopische Gelenkbiopsie am Sternoklavikulargelenk	
80.39.29 ↔ Sonstige arthroskopische Gelenkbiopsie an anderer bezeichneter Lokalisation	
80.39.30 ↔ Offene Gelenkbiopsie an anderer bezeichneter Lokalisation	
80.39.99 ↔ Gelenkbiopsie an anderer, bezeichneter Lokalisation, sonstige	
80.6X.00 ↔ Menishektomie am Knie, n.n.bez.	
80.6X.10 ↔ Menishektomie am Knie, arthroskopisch, partiell	
80.6X.11 ↔ Menishektomie am Knie, arthroskopisch, total	
80.6X.20 ↔ Menishektomie am Knie, offen chirurgisch, partiell	
80.6X.21 ↔ Menishektomie am Knie, offen chirurgisch, total	

- 81.9A.43 †↔ Autogene matrixinduzierte Chondrozytentransplantation an Gelenken, Sternoklavikulargelenk, offen chirurgisch
- 81.9A.44 †↔ Autogene matrixinduzierte Chondrozytentransplantation an Gelenken, Ellenbogen, offen chirurgisch
- 81.9A.46 †↔ Autogene matrixinduzierte Chondrozytentransplantation an Gelenken, Handgelenk, offen chirurgisch
- 81.9A.4A †↔ Autogene matrixinduzierte Chondrozytentransplantation an Gelenken, Iliosakralgelenk, offen chirurgisch
- 81.9A.4B †↔ Autogene matrixinduzierte Chondrozytentransplantation an Gelenken, Hüftgelenk, offen chirurgisch
- 81.9A.4C †↔ Autogene matrixinduzierte Chondrozytentransplantation an Gelenken, Kniegelenk, offen chirurgisch
- 81.9A.4D †↔ Autogene matrixinduzierte Chondrozytentransplantation an Gelenken, Proximales Tibiofibulargelenk, offen chirurgisch
- 81.9A.4E †↔ Autogene matrixinduzierte Chondrozytentransplantation an Gelenken, oberes Sprunggelenk, offen chirurgisch
- 81.9A.4F †↔ Autogene matrixinduzierte Chondrozytentransplantation an Gelenken, unteres Sprunggelenk, offen chirurgisch
- 81.9A.4G †↔ Autogene matrixinduzierte Chondrozytentransplantation an Gelenken, andere Tarsalgelenke und Tarsometatarsalgelenke, offen chirurgisch
- 81.9A.4H †↔ Autogene matrixinduzierte Chondrozytentransplantation an Gelenken, Metatarsophalangealgelenk, offen chirurgisch
- 81.9A.4I †↔ Autogene matrixinduzierte Chondrozytentransplantation an Gelenken, Zehengelenk, offen chirurgisch
- 81.9A.4J †↔ Autogene matrixinduzierte Chondrozytentransplantation an Gelenken, sonstige Gelenke, offen chirurgisch

Prozedur I18-3

- 79.39.40 ↔ Offene Reposition einer Fraktur der Patella mit innerer Knochenfixation
- 81.47.14 ↔ Meniskusrefixation, offen chirurgisch
- 81.47.15 ↔ Meniskusrefixation, arthroskopisch
- 81.47.25 ↔ Subchondrale Knocheneröffnung am Kniegelenk mit Einbringen eines azellulären Implantats, arthroskopisch
- 81.47.28 ↔ Subchondrale Knocheneröffnung am Kniegelenk mit Einbringen eines azellulären Implantats, offen chirurgisch
- 81.9A.31 †↔ Autogene matrixinduzierte Chondrozytentransplantation an Gelenken, Humero Glenoidalgelenk, arthroskopisch
- 81.9A.32 †↔ Autogene matrixinduzierte Chondrozytentransplantation an Gelenken, Akromioklavikulargelenk, arthroskopisch
- 81.9A.33 †↔ Autogene matrixinduzierte Chondrozytentransplantation an Gelenken, Sternoklavikulargelenk, arthroskopisch
- 81.9A.34 †↔ Autogene matrixinduzierte Chondrozytentransplantation an Gelenken, Ellenbogen, arthroskopisch
- 81.9A.36 †↔ Autogene matrixinduzierte Chondrozytentransplantation an Gelenken, Handgelenk, arthroskopisch
- 81.9A.3A †↔ Autogene matrixinduzierte Chondrozytentransplantation an Gelenken, Iliosakralgelenk, arthroskopisch
- 81.9A.3B †↔ Autogene matrixinduzierte Chondrozytentransplantation an Gelenken, Hüftgelenk, arthroskopisch
- 81.9A.3C †↔ Autogene matrixinduzierte Chondrozytentransplantation an Gelenken, Kniegelenk, arthroskopisch
- 81.9A.3D †↔ Autogene matrixinduzierte Chondrozytentransplantation an Gelenken, Proximales Tibiofibulargelenk, arthroskopisch
- 81.9A.3E †↔ Autogene matrixinduzierte Chondrozytentransplantation an Gelenken, oberes Sprunggelenk, arthroskopisch
- 81.9A.3F †↔ Autogene matrixinduzierte Chondrozytentransplantation an Gelenken, unteres Sprunggelenk, arthroskopisch
- 81.9A.3G †↔ Autogene matrixinduzierte Chondrozytentransplantation an Gelenken, andere Tarsalgelenke und Tarsometatarsalgelenke, arthroskopisch
- 81.9A.3H †↔ Autogene matrixinduzierte Chondrozytentransplantation an Gelenken, Metatarsophalangealgelenk, arthroskopisch
- 81.9A.3I †↔ Autogene matrixinduzierte Chondrozytentransplantation an Gelenken, Zehengelenk, arthroskopisch
- 81.9A.3J †↔ Autogene matrixinduzierte Chondrozytentransplantation an Gelenken, sonstige Gelenke, arthroskopisch
- 81.9A.41 †↔ Autogene matrixinduzierte Chondrozytentransplantation an Gelenken, Humero Glenoidalgelenk, offen chirurgisch
- 81.9A.42 †↔ Autogene matrixinduzierte Chondrozytentransplantation an Gelenken, Akromioklavikulargelenk, offen chirurgisch
- 81.9A.43 †↔ Autogene matrixinduzierte Chondrozytentransplantation an Gelenken, Sternoklavikulargelenk, offen chirurgisch
- 81.9A.44 †↔ Autogene matrixinduzierte Chondrozytentransplantation an Gelenken, Ellenbogen, offen chirurgisch
- 81.9A.46 †↔ Autogene matrixinduzierte Chondrozytentransplantation an Gelenken, Handgelenk, offen chirurgisch
- 81.9A.4A †↔ Autogene matrixinduzierte Chondrozytentransplantation an Gelenken, Iliosakralgelenk, offen chirurgisch
- 81.9A.4B †↔ Autogene matrixinduzierte Chondrozytentransplantation an Gelenken, Hüftgelenk, offen chirurgisch
- 81.9A.4C †↔ Autogene matrixinduzierte Chondrozytentransplantation an Gelenken, Kniegelenk, offen chirurgisch
- 81.9A.4D †↔ Autogene matrixinduzierte Chondrozytentransplantation an Gelenken, Proximales Tibiofibulargelenk, offen chirurgisch
- 81.9A.4E †↔ Autogene matrixinduzierte Chondrozytentransplantation an Gelenken, oberes Sprunggelenk, offen chirurgisch
- 81.9A.4F †↔ Autogene matrixinduzierte Chondrozytentransplantation an Gelenken, unteres Sprunggelenk, offen chirurgisch

81.9A.4G ↔ Autogene matrixinduzierte
Chondrozytentransplantation an Gelenken, andere
Tarsalgelenke und Tarsometatarsalgelenke, offen
chirurgisch

81.9A.4H ↔ Autogene matrixinduzierte
Chondrozytentransplantation an Gelenken,
Metatarsophalangealgelenk, offen chirurgisch

81.9A.4I ↔ Autogene matrixinduzierte
Chondrozytentransplantation an Gelenken,
Zehengelenk, offen chirurgisch

81.9A.4J ↔ Autogene matrixinduzierte
Chondrozytentransplantation an Gelenken, sonstige
Gelenke, offen chirurgisch

DRG I20**Eingriffe am Fuss**

(Keine Hauptdiagnose in Tabelle I20-1 und Prozedur in Tabelle I20-8) oder mindestens eine Prozedur in Tabelle I20-9

DRG I20A**Eingriffe am Fuss mit mehreren hochkomplexen Eingriffen oder mit hochkomplexem Eingriff mit komplexer Diagnose oder äusserst schwere CC, mehr als ein Belegungstag**

(Verweildauer > 1 Tag) und (mindestens zwei Prozeduren in Tabelle I20-10 oder Beidseitige Prozedur in Tabelle I20-10 oder mindestens eine Prozedur in Tabelle I20-11 oder Diagnose in Tabelle I20-2 oder Prozedur in Tabelle I20-10 und Prozedur in Tabelle I20-12) und ((Prozedur in Tabelle I20-13 und Diagnose in Tabelle I20-3) oder mindestens zwei Prozeduren in Tabelle I20-13 oder Diagnose in Tabelle I20-4 oder Prozedur in Tabelle I20-14 oder PCCL > 3)

DRG I20B**Eingriffe am Fuss mit mehreren komplexen Eingriffen oder mit hochkomplexem Eingriff mit komplexer Diagnose od. best. Verfahren, mehr als ein Belegungstag, Alter < 16 Jahre**

(Verweildauer > 1 Tag) und (mindestens zwei Prozeduren in Tabelle I20-10 oder Beidseitige Prozedur in Tabelle I20-10 oder mindestens eine Prozedur in Tabelle I20-11 oder Diagnose in Tabelle I20-2 oder Prozedur in Tabelle I20-10 und Prozedur in Tabelle I20-12) und (Alter < 16 Jahre oder Prozedur in Tabelle I20-15)

DRG I20C**Eingriffe am Fuss mit komplexem Eingriff mit kompl. Diagnose, od. Osteomyelitis / Arthritis, Alter < 16 Jahre, mehr als ein Belegungstag**

(Verweildauer > 1 Tag) und (Prozedur in Tabelle I20-10 oder Diagnose in Tabelle I20-5 oder Diagnose in Tabelle I20-4 oder Eingriff an mehreren Lokalisationen) und (Prozedur in Tabelle I20-10 und Diagnose in Tabelle I20-3 oder Alter < 16 Jahre oder Diagnose in Tabelle I20-4)

DRG I20D**Eingriffe am Fuss mit mehreren komplexen Eingriffen od. mit hochkomplexem Eingriff mit komplexer Diagnose, Alter > 15 Jahre, mehr als ein Belegungstag**

(Verweildauer > 1 Tag) und (mindestens zwei Prozeduren in Tabelle I20-10 oder Beidseitige Prozedur in Tabelle I20-10 oder mindestens eine Prozedur in Tabelle I20-11 oder Diagnose in Tabelle I20-2 oder Prozedur in Tabelle I20-10 und Prozedur in Tabelle I20-12)

DRG I20E**Eingriffe am Fuss, mit komplexem Eingriff od. Weichteilschaden od. Eingriff mehrere Lokalisationen, Alter > 15 Jahre, oder bestimmter Eingriff od. kompliz. Diagnose, mehr als ein Belegungstag**

(Verweildauer > 1 Tag) und (Prozedur in Tabelle I20-10 oder Diagnose in Tabelle I20-5 oder Diagnose in Tabelle I20-4 oder Eingriff an mehreren Lokalisationen) oder (Verweildauer > 1 Tag) und (Prozedur in Tabelle I20-16 oder Prozedur in Tabelle I20-17 oder Hauptdiagnose in Tabelle I20-6 oder Beidseitige Prozedur in Tabelle I20-18 oder Diagnose in Tabelle I20-7)

DRG I20F**Eingriffe am Fuss, mehr als ein Belegungstag, Alter < 16 Jahre**

(Verweildauer > 1 Tag) und (Alter < 16 Jahre)

DRG I20G**Eingriffe am Fuss, mehr als ein Belegungstag, Alter > 15 Jahre**

Verweildauer > 1 Tag

DRG I20H

Eingriffe am Fuss, ein Belegungstag

Diagnose I20-1

C40.1	Bösartige Neubildung des Knochens und des Gelenkknorpels: Kurze Knochen der oberen Extremität	M12.34	Palindromer Rheumatismus: Hand [Finger, Handwurzel, Mittelhand, Gelenke zwischen diesen Knochen]
C47.1	Bösartige Neubildung: Periphere Nerven der oberen Extremität, einschließlich Schulter	M12.44	Hydrops intermittens: Hand [Finger, Handwurzel, Mittelhand, Gelenke zwischen diesen Knochen]
C49.1	Bösartige Neubildung: Bindegewebe und andere Weichteilgewebe der oberen Extremität, einschließlich Schulter	M12.54	Traumatische Arthropathie: Hand [Finger, Handwurzel, Mittelhand, Gelenke zwischen diesen Knochen]
D16.1	Gutartige Neubildung des Knochens und des Gelenkknorpels: Kurze Knochen der oberen Extremität	M12.84	Sonstige näher bezeichnete Arthropathien, anderenorts nicht klassifiziert: Hand [Finger, Handwurzel, Mittelhand, Gelenke zwischen diesen Knochen]
D21.1	Sonstige gutartige Neubildungen: Bindegewebe und andere Weichteilgewebe der oberen Extremität, einschließlich Schulter	M13.14	Monarthritis, anderenorts nicht klassifiziert: Hand [Finger, Handwurzel, Mittelhand, Gelenke zwischen diesen Knochen]
M00.04	Arthritis und Polyarthritis durch Staphylokokken: Hand [Finger, Handwurzel, Mittelhand, Gelenke zwischen diesen Knochen]	M13.84	Sonstige näher bezeichnete Arthritis: Hand [Finger, Handwurzel, Mittelhand, Gelenke zwischen diesen Knochen]
M00.14	Arthritis und Polyarthritis durch Pneumokokken: Hand [Finger, Handwurzel, Mittelhand, Gelenke zwischen diesen Knochen]	M13.94	Arthritis, nicht näher bezeichnet: Hand [Finger, Handwurzel, Mittelhand, Gelenke zwischen diesen Knochen]
M00.24	Arthritis und Polyarthritis durch sonstige Streptokokken: Hand [Finger, Handwurzel, Mittelhand, Gelenke zwischen diesen Knochen]	M15.1	Heberden-Knoten (mit Arthropathie)
M00.84	Arthritis und Polyarthritis durch sonstige näher bezeichnete bakterielle Erreger: Hand [Finger, Handwurzel, Mittelhand, Gelenke zwischen diesen Knochen]	M15.2	Bouchard-Knoten (mit Arthropathie)
M00.94	Eitrige Arthritis, nicht näher bezeichnet: Hand [Finger, Handwurzel, Mittelhand, Gelenke zwischen diesen Knochen]	M18.0	Primäre Rhizarthrose, beidseitig
M02.04	Arthritis nach intestinalem Bypass: Hand [Finger, Handwurzel, Mittelhand, Gelenke zwischen diesen Knochen]	M18.1	Sonstige primäre Rhizarthrose
M02.14	Postenteritische Arthritis: Hand [Finger, Handwurzel, Mittelhand, Gelenke zwischen diesen Knochen]	M18.2	Posttraumatische Rhizarthrose, beidseitig
M02.24	Arthritis nach Impfung: Hand [Finger, Handwurzel, Mittelhand, Gelenke zwischen diesen Knochen]	M18.3	Sonstige posttraumatische Rhizarthrose
M02.34	Reiter-Krankheit: Hand [Finger, Handwurzel, Mittelhand, Gelenke zwischen diesen Knochen]	M18.4	Sonstige sekundäre Rhizarthrose, beidseitig
M02.84	Sonstige reaktive Arthritiden: Hand [Finger, Handwurzel, Mittelhand, Gelenke zwischen diesen Knochen]	M18.5	Sonstige sekundäre Rhizarthrose
M02.94	Reaktive Arthritis, nicht näher bezeichnet: Hand [Finger, Handwurzel, Mittelhand, Gelenke zwischen diesen Knochen]	M18.9	Rhizarthrose, nicht näher bezeichnet
M11.04	Apatitrheumatismus: Hand [Finger, Handwurzel, Mittelhand, Gelenke zwischen diesen Knochen]	M19.04	Primäre Arthrose sonstiger Gelenke: Hand [Finger, Handwurzel, Mittelhand, Gelenke zwischen diesen Knochen]
M11.14	Familiäre Chondrokalzinose: Hand [Finger, Handwurzel, Mittelhand, Gelenke zwischen diesen Knochen]	M19.14	Posttraumatische Arthrose sonstiger Gelenke: Hand [Finger, Handwurzel, Mittelhand, Gelenke zwischen diesen Knochen]
M11.24	Sonstige Chondrokalzinose: Hand [Finger, Handwurzel, Mittelhand, Gelenke zwischen diesen Knochen]	M19.24	Sonstige sekundäre Arthrose: Hand [Finger, Handwurzel, Mittelhand, Gelenke zwischen diesen Knochen]
M11.84	Sonstige näher bezeichnete Kristall-Arthropathien: Hand [Finger, Handwurzel, Mittelhand, Gelenke zwischen diesen Knochen]	M19.94	Arthrose, nicht näher bezeichnet: Hand [Finger, Handwurzel, Mittelhand, Gelenke zwischen diesen Knochen]
M11.94	Kristall-Arthropathie, nicht näher bezeichnet: Hand [Finger, Handwurzel, Mittelhand, Gelenke zwischen diesen Knochen]	M20.0	Deformität eines oder mehrerer Finger
M12.14	Kaschin-Beck-Krankheit: Hand [Finger, Handwurzel, Mittelhand, Gelenke zwischen diesen Knochen]	M21.84	Sonstige näher bezeichnete erworbene Deformitäten der Extremitäten: Hand [Finger, Handwurzel, Mittelhand, Gelenke zwischen diesen Knochen]
M12.24	Villonoduläre Synovitis (pigmentiert): Hand [Finger, Handwurzel, Mittelhand, Gelenke zwischen diesen Knochen]	M21.94	Erworbene Deformität einer Extremität, nicht näher bezeichnet: Hand [Finger, Handwurzel, Mittelhand, Gelenke zwischen diesen Knochen]
		M24.04	Freier Gelenkkörper: Hand [Finger, Handwurzel, Mittelhand, Gelenke zwischen diesen Knochen]
		M24.14	Sonstige Gelenkknorpelschädigungen: Hand [Finger, Handwurzel, Mittelhand, Gelenke zwischen diesen Knochen]
		M24.34	Pathologische Luxation und Subluxation eines Gelenkes, anderenorts nicht klassifiziert: Hand [Finger, Handwurzel, Mittelhand, Gelenke zwischen diesen Knochen]
		M24.44	Habituelle Luxation und Subluxation eines Gelenkes: Hand [Finger, Handwurzel, Mittelhand, Gelenke zwischen diesen Knochen]
		M24.54	Gelenkkontraktur: Hand [Finger, Handwurzel, Mittelhand, Gelenke zwischen diesen Knochen]

M24.64	Ankylose eines Gelenkes: Hand [Finger, Handwurzel, Mittelhand, Gelenke zwischen diesen Knochen]	M86.44	Chronische Osteomyelitis mit Fistel: Hand [Finger, Handwurzel, Mittelhand, Gelenke zwischen diesen Knochen]
M24.84	Sonstige näher bezeichnete Gelenkschädigungen, anderenorts nicht klassifiziert: Hand [Finger, Handwurzel, Mittelhand, Gelenke zwischen diesen Knochen]	M86.54	Sonstige chronische hämatogene Osteomyelitis: Hand [Finger, Handwurzel, Mittelhand, Gelenke zwischen diesen Knochen]
M24.94	Gelenkschädigung, nicht näher bezeichnet: Hand [Finger, Handwurzel, Mittelhand, Gelenke zwischen diesen Knochen]	M86.64	Sonstige chronische Osteomyelitis: Hand [Finger, Handwurzel, Mittelhand, Gelenke zwischen diesen Knochen]
M25.04	Hämarthros: Hand [Finger, Handwurzel, Mittelhand, Gelenke zwischen diesen Knochen]	M86.84	Sonstige Osteomyelitis: Hand [Finger, Handwurzel, Mittelhand, Gelenke zwischen diesen Knochen]
M25.14	Gelenkfistel: Hand [Finger, Handwurzel, Mittelhand, Gelenke zwischen diesen Knochen]	M86.94	Osteomyelitis, nicht näher bezeichnet: Hand [Finger, Handwurzel, Mittelhand, Gelenke zwischen diesen Knochen]
M25.24	Schlottergelenk: Hand [Finger, Handwurzel, Mittelhand, Gelenke zwischen diesen Knochen]	M87.14	Knochennekrose durch Arzneimittel: Hand [Finger, Handwurzel, Mittelhand, Gelenke zwischen diesen Knochen]
M25.34	Sonstige Instabilität eines Gelenkes: Hand [Finger, Handwurzel, Mittelhand, Gelenke zwischen diesen Knochen]	M87.24	Knochennekrose durch vorangegangenes Trauma: Hand [Finger, Handwurzel, Mittelhand, Gelenke zwischen diesen Knochen]
M25.44	Gelenkerguss: Hand [Finger, Handwurzel, Mittelhand, Gelenke zwischen diesen Knochen]	M87.34	Sonstige sekundäre Knochennekrose: Hand [Finger, Handwurzel, Mittelhand, Gelenke zwischen diesen Knochen]
M25.54	Gelenkschmerz: Hand [Finger, Handwurzel, Mittelhand, Gelenke zwischen diesen Knochen]	M87.84	Sonstige Knochennekrose: Hand [Finger, Handwurzel, Mittelhand, Gelenke zwischen diesen Knochen]
M25.64	Gelenksteife, anderenorts nicht klassifiziert: Hand [Finger, Handwurzel, Mittelhand, Gelenke zwischen diesen Knochen]	M87.94	Knochennekrose, nicht näher bezeichnet: Hand [Finger, Handwurzel, Mittelhand, Gelenke zwischen diesen Knochen]
M25.74	Osteophyt: Hand [Finger, Handwurzel, Mittelhand, Gelenke zwischen diesen Knochen]	M89.64	Osteopathie nach Poliomyelitis: Hand [Finger, Handwurzel, Mittelhand, Gelenke zwischen diesen Knochen]
M25.84	Sonstige näher bezeichnete Gelenkrankheiten: Hand [Finger, Handwurzel, Mittelhand, Gelenke zwischen diesen Knochen]	Q68.1	Angeborene Deformität der Hand
M25.94	Gelenkrankheit, nicht näher bezeichnet: Hand [Finger, Handwurzel, Mittelhand, Gelenke zwischen diesen Knochen]	Q71.0	Angeborenes vollständiges Fehlen der oberen Extremität(en)
M65.84	Sonstige Synovitis und Tenosynovitis: Hand [Finger, Handwurzel, Mittelhand, Gelenke zwischen diesen Knochen]	Q71.1	Angeborenes Fehlen des Ober- und Unterarmes bei vorhandener Hand
M66.24	Spontanruptur von Strecksehnen: Hand [Finger, Handwurzel, Mittelhand, Gelenke zwischen diesen Knochen]	Q71.3	Angeborenes Fehlen der Hand oder eines oder mehrerer Finger
M66.30	Spontanruptur von Beugesehnen: Mehrere Lokalisationen	Q71.6	Spalthand
M66.34	Spontanruptur von Beugesehnen: Hand [Finger, Handwurzel, Mittelhand, Gelenke zwischen diesen Knochen]	S56.0	Verletzung von Beugemuskeln und -sehnen des Daumens in Höhe des Unterarmes
M72.0	Fibromatose der Palmarfaszie [Dupuytren-Kontraktur]	S56.1	Verletzung von Beugemuskeln und -sehnen eines oder mehrerer sonstiger Finger in Höhe des Unterarmes
M84.14	Nichtvereinigung der Frakturrenden [Pseudarthrose]: Hand [Finger, Handwurzel, Mittelhand, Gelenke zwischen diesen Knochen]	S56.3	Verletzung von Streck- oder Abduktormuskeln und -sehnen des Daumens in Höhe des Unterarmes
M84.24	Verzögerte Frakturheilung: Hand [Finger, Handwurzel, Mittelhand, Gelenke zwischen diesen Knochen]	S56.4	Verletzung von Streckmuskeln und -sehnen eines oder mehrerer sonstiger Finger in Höhe des Unterarmes
M84.34	Stressfraktur, anderenorts nicht klassifiziert: Hand [Finger, Handwurzel, Mittelhand, Gelenke zwischen diesen Knochen]	S62.20	Fraktur des 1. Mittelhandknochens: Teil nicht näher bezeichnet
M84.44	Pathologische Fraktur, anderenorts nicht klassifiziert: Hand [Finger, Handwurzel, Mittelhand, Gelenke zwischen diesen Knochen]	S62.21	Fraktur des 1. Mittelhandknochens: Basis
M86.04	Akute hämatogene Osteomyelitis: Hand [Finger, Handwurzel, Mittelhand, Gelenke zwischen diesen Knochen]	S62.22	Fraktur des 1. Mittelhandknochens: Schaft
M86.14	Sonstige akute Osteomyelitis: Hand [Finger, Handwurzel, Mittelhand, Gelenke zwischen diesen Knochen]	S62.23	Fraktur des 1. Mittelhandknochens: Kollum
M86.24	Subakute Osteomyelitis: Hand [Finger, Handwurzel, Mittelhand, Gelenke zwischen diesen Knochen]	S62.24	Fraktur des 1. Mittelhandknochens: Kopf
M86.34	Chronische multifokale Osteomyelitis: Hand [Finger, Handwurzel, Mittelhand, Gelenke zwischen diesen Knochen]	S62.30	Fraktur eines sonstigen Mittelhandknochens: Teil nicht näher bezeichnet
		S62.31	Fraktur eines sonstigen Mittelhandknochens: Basis
		S62.32	Fraktur eines sonstigen Mittelhandknochens: Schaft
		S62.33	Fraktur eines sonstigen Mittelhandknochens: Kollum
		S62.34	Fraktur eines sonstigen Mittelhandknochens: Kopf
		S62.4	Multiple Frakturen der Mittelhandknochen
		S62.50	Fraktur des Daumens: Teil nicht näher bezeichnet
		S62.51	Fraktur des Daumens: Proximale Phalanx
		S62.52	Fraktur des Daumens: Distale Phalanx
		S62.60	Fraktur eines sonstigen Fingers: Teil nicht näher bezeichnet
		S62.61	Fraktur eines sonstigen Fingers: Proximale Phalanx
		S62.62	Fraktur eines sonstigen Fingers: Mittlere Phalanx
		S62.63	Fraktur eines sonstigen Fingers: Distale Phalanx

S62.7	Multiple Frakturen der Finger	S63.52	Verstauchung und Zerrung des Handgelenkes: Radiokarpal (-Band) (-Gelenk)
S62.8	Fraktur sonstiger und nicht näher bezeichneter Teile des Handgelenkes und der Hand	S63.53	Verstauchung und Zerrung des Handgelenkes: Karpometakarpal (-Gelenk)
S63.03	Luxation des Handgelenkes: Mediokarpal (-Gelenk)	S63.58	Verstauchung und Zerrung des Handgelenkes: Sonstige Teile
S63.04	Luxation des Handgelenkes: Karpometakarpal (-Gelenk)	S63.60	Verstauchung und Zerrung eines oder mehrerer Finger: Teil nicht näher bezeichnet
S63.08	Luxation des Handgelenkes: Sonstige	S63.61	Verstauchung und Zerrung eines oder mehrerer Finger: Metakarpophalangeal (-Gelenk)
S63.10	Luxation eines Fingers: Teil nicht näher bezeichnet	S63.62	Verstauchung und Zerrung eines oder mehrerer Finger: Interphalangeal (-Gelenk)
S63.11	Luxation eines Fingers: Metakarpophalangeal (-Gelenk)	S63.68	Verstauchung und Zerrung eines oder mehrerer Finger: Sonstige Teile
S63.12	Luxation eines Fingers: Interphalangeal (-Gelenk)	S63.7	Verstauchung und Zerrung sonstiger und nicht näher bezeichneter Teile der Hand
S63.2	Multiple Luxationen der Finger	T87.0	Komplikationen durch replantierte (Teile der) obere(n) Extremität
S63.3	Traumatische Ruptur von Bändern des Handgelenkes und der Handwurzel		
S63.4	Traumatische Ruptur von Bändern der Finger im Metakarpophalangeal- und Interphalangealgelenk		
S63.51	Verstauchung und Zerrung des Handgelenkes: Karpal (-Gelenk)		

Prozedur I20-10

77.28.00 ↔	Keilosteotomie an Tarsalia und Metatarsalia, n.n.bez.	78.38.20 ↔	Verlängerungsosteotomie an Metatarsalia
77.28.10 ↔	Keilosteotomie am Talus	78.38.99 ↔	Verlängerungsosteotomie an Tarsalia und Metatarsalia, sonstige
77.28.20 ↔	Keilosteotomie am Kalkaneus	78.49.13 ↔	Sonstige plastische Rekonstruktion an Phalangen des Fusses
77.28.30 ↔	Keilosteotomie an sonstigen Tarsalia	79.27.00 ↔	Offene Reposition einer Fraktur an Tarsalia und Metatarsalia ohne innere Knochenfixation, n.n.bez.
77.28.40 ↔	Keilosteotomie an Metatarsalia	79.27.10 ↔	Offene Reposition einer Talus- und Kalkaneusfraktur ohne innere Knochenfixation
77.28.99 ↔	Keilosteotomie an Tarsalia und Metatarsalia, sonstige	79.27.11 ↔	Offene Reposition einer einfachen Fraktur sonstiger Tarsalia und Metatarsalia ohne innere Knochenfixation
77.38.00 ↔	Sonstige Knochendurchtrennung an Tarsalia und Metatarsalia, n.n.bez.	79.27.12 ↔	Offene Reposition einer Mehrfragmentfraktur sonstiger Tarsalia und Metatarsalia ohne innere Knochenfixation
77.38.10 ↔	Rotationsosteotomie an Tarsalia	79.27.99 ↔	Offene Reposition einer Fraktur an Tarsalia und Metatarsalia ohne innere Knochenfixation, sonstige
77.38.11 ↔	Kortikotomie bei Segmenttransport an Tarsalia	79.37.00 ↔	Offene Reposition einer Fraktur an Tarsalia und Metatarsalia mit innerer Knochenfixation, n.n.bez.
77.38.12 ↔	Komplexe (mehrdimensionale) Osteotomie (mit Achsenkorrektur) an Tarsalia	79.37.10 ↔	Offene Reposition einer Fraktur an Kalkaneus und Talus mit innerer Knochenfixation durch Platte
77.38.19 ↔	Sonstige Knochendurchtrennung an Tarsalia	79.37.11 ↔	Offene Reposition einer Fraktur an Kalkaneus und Talus mit sonstiger innerer Knochenfixation
77.38.29 ↔	Sonstige Knochendurchtrennung an Metatarsalia	79.37.20 ↔	Offene Reposition einer Mehrfragmentfraktur an sonstigen Tarsalia mit innerer Knochenfixation durch Platte
77.38.99 ↔	Sonstige Knochendurchtrennung an Tarsalia und Metatarsalia, sonstige	79.37.21 ↔	Offene Reposition einer Mehrfragmentfraktur an sonstigen Tarsalia mit sonstiger innerer Knochenfixation
77.39.40 ↔	Korrekturosteotomie an Phalangen des Fusses	79.37.30 ↔	Offene Reposition einer Mehrfragmentfraktur an Metatarsalia mit innerer Knochenfixation
77.98.00 ↔	Totale Resektion von Tarsalia und Metatarsalia, n.n.bez.	79.37.40 ↔	Offene Reposition einer einfachen Fraktur an sonstigen Tarsalia und Metatarsalia mit innerer Knochenfixation
77.98.10 ↔	Totale Resektion von Tarsalia	79.37.99 ↔	Offene Reposition einer Fraktur an Tarsalia und Metatarsalia mit innerer Knochenfixation, sonstige
77.98.11 ↔	Totale Resektion von Metatarsalia	79.87.10 ↔	Offene Reposition einer Luxation des oberen Sprunggelenkes
77.98.99 ↔	Totale Resektion von Tarsalia und Metatarsalia, sonstige	79.87.20 ↔	Offene Reposition einer Luxation des unteren Sprunggelenkes
77.99.40 ↔	Totale Knochenresektionen an Phalangen des Fusses	79.87.99 ↔	Offene Reposition einer Luxation des Sprunggelenkes, sonstige
78.08.11 ↔	Knochen transplantation an Tarsalia und Metatarsalia, gefässgestielt ohne mikrovaskulärer Anastomose	79.88.00 ↔	Offene Reposition einer Luxation von Fuss und Zehen, n.n.bez.
78.08.13 ↔	Knorpel-Knochen transplantation an Tarsalia und Metatarsalia, autogen und allogene	79.88.10 ↔	Offene Reposition einer Luxation eines Zehengelenkes
78.09.41 ↔	Knochen transplantation an Phalangen des Fusses, gefässgestielt ohne mikrovaskuläre Anastomose	79.88.20 ↔	Offene Reposition einer Luxation eines Metatarsophalangealgelenkes
78.09.42 ↔	Knorpel-Knochen transplantation an Phalangen des Fusses, autogen und allogene		
78.18.10 ↔	Geschlossene Reposition einer Kalkaneusfraktur mit Knochenfixation durch Fixateur externe		
78.18.13 ↔	Offene Reposition einer Fraktur an Kalkaneus und Talus mit Knochenfixation durch Fixateur externe		
78.29.40 ↔	Temporäre Epiphyseodese an Phalangen des Fusses		
78.29.41 ↔	Permanente Epiphyseodese an Phalangen des Fusses		
78.29.42 ↔	Therapeutische Epiphyseolyse an Phalangen des Fusses		
78.29.49 ↔	Sonstige Verkürzungsosteotomie an Phalangen des Fusses		
78.38.00 ↔	Verlängerungsosteotomie an Tarsalia und Metatarsalia, n.n.bez.		
78.38.10 ↔	Verlängerungsosteotomie am Kalkaneus		
78.38.19 ↔	Verlängerungsosteotomie an sonstigen Tarsalia		

79.88.99 ↔ Offene Reposition einer Luxation von Fuss und Zehen, sonstige	80.88.30 ↔ Débridement an Zehengelenken
80.18.00 ↔ Sonstige Arthrotomie von Fuss und Zehen, n.n.bez.	80.88.40 ↔ Débridement an sonstigen Fussgelenken
80.18.10 ↔ Arthroskopische Arthrotomie von Fuss und Zehen, Gelenkspülung mit Drainage	80.88.50 ↔ Zystenexstirpation an sonstigen Gelenken von Fuss und Zehen
80.18.11 ↔ Arthroskopische Arthrotomie von Fuss und Zehen, Entfernung freier Gelenkkörper	80.88.59 ↔ Sonstige lokale Exzision oder Destruktion an sonstigen Gelenken von Fuss und Zehen
80.18.12 ↔ Arthroskopische Arthrotomie von Fuss und Zehen, Einlegen oder Entfernen eines Medikamententrägers	80.88.99 ↔ Sonstige lokale Exzision oder Destruktion einer Gelenkläsion an Fuss und Zehen, sonstige
80.18.20 ↔ Arthrotomie von Fuss und Zehen, Gelenkspülung mit Drainage	81.11 ↔ Arthrodesse am Sprunggelenk
80.18.21 ↔ Arthrotomie von Fuss und Zehen, Entfernung freier Gelenkkörper	81.12.10 ↔ Arthrodesse oberes Sprunggelenk mit unterem Sprunggelenk
80.18.99 ↔ Sonstige Arthrotomie von Fuss und Zehen, sonstige	81.12.11 ↔ Arthrodesse oberes Sprunggelenk mit unterem Sprunggelenk und Chopartgelenk
80.78.00 ↔ Synovektomie an Fuss und Zehen, n.n.bez.	81.12.12 ↔ Arthrodesse unteres Sprunggelenk, zwei Sprunggelenkskammern
80.78.10 ↔ Arthroskopische Synovektomie am Tarsometatarsalgelenk	81.12.13 ↔ Arthrodesse unteres Sprunggelenk, drei Sprunggelenkskammern
80.78.11 ↔ Arthroskopische Synovektomie am Metatarsophalangealgelenk	81.12.99 ↔ Arthrodesse Double, sonstige
80.78.19 ↔ Sonstige arthroskopische Synovektomie an Fuss und Zehen	81.13 ↔ Subtalare Arthrodesse
80.78.20 ↔ Offene Synovektomie am Tarsometatarsalgelenk	81.14 ↔ Mediotarsale Arthrodesse
80.78.21 ↔ Offene Synovektomie am Metatarsophalangealgelenk	81.15 ↔ Tarsometatarsale Arthrodesse
80.78.29 ↔ Sonstige offene Synovektomie an Fuss und Zehen	81.57.00 ↔ Gelenkersatz an Fuss und Zehen, n.n.bez.
80.78.99 ↔ Synovektomie an Fuss und Zehen, sonstige	81.57.10 ↔ Gelenkersatz an Fuss und Zehen, Fusswurzelendoprothese
80.88.00 ↔ Sonstige lokale Exzision oder Destruktion einer Gelenkläsion an Fuss und Zehen, n.n.bez.	81.57.11 ↔ Gelenkersatz an Fuss und Zehen, Vorfuss- oder Zehenendoprothese
80.88.10 ↔ Arthroskopische lokale Exzision oder Destruktion einer Gelenkläsion an Fuss und Zehen	81.57.99 ↔ Gelenkersatz an Fuss und Zehen, sonstige
80.88.20 ↔ Débridement am Metatarsophalangealgelenk	83.75.16 ↔ Sehnentransfer oder -transplantation, Untere Extremität
80.88.21 ↔ Zystenexstirpation am Metatarsophalangealgelenk	83.81.16 ↔ Sehnen transplantation, Untere Extremität
80.88.29 ↔ Sonstige lokale Exzision oder Destruktion am Metatarsophalangealgelenk	83.84 ↔ Lösung eines Klumpfusses, n.a.klass.
	84.25 ↔ Zehen-Replantation
	84.26 ↔ Fuss-Replantation

Prozedur I20-11

77.48.20 ↔ Knochenbiopsie an Tarsalia und Metatarsalia, Offene Knochenbiopsie	81.49.34 ↔ Subchondrale Knocheneröffnung mit Einbringen eines azellulären Implantats, oberes Sprunggelenk, offen chirurgisch
79.37.00 ↔ Offene Reposition einer Fraktur an Tarsalia und Metatarsalia mit innerer Knochenfixation, n.n.bez.	81.49.35 ↔ Subchondrale Knocheneröffnung mit Einbringen eines azellulären Implantats, unteres Sprunggelenk, offen chirurgisch
79.37.10 ↔ Offene Reposition einer Fraktur an Kalkaneus und Talus mit innerer Knochenfixation durch Platte	81.56 ↔ Totalprothese des oberen Sprunggelenks
79.37.11 ↔ Offene Reposition einer Fraktur an Kalkaneus und Talus mit sonstiger innerer Knochenfixation	81.59.11 ↔ Revision und Wechsel einer Sprunggelenkendoprothese
79.37.20 ↔ Offene Reposition einer Mehrfragmentfraktur an sonstigen Tarsalia mit innerer Knochenfixation durch Platte	86.85.30 ↔ Trennung einer kompletten Syndaktylie mit Verschiebeplastik, Kuppenplastik oder Seitenbandrekonstruktion, der Hand
79.37.21 ↔ Offene Reposition einer Mehrfragmentfraktur an sonstigen Tarsalia mit sonstiger innerer Knochenfixation	86.85.40 ↔ Trennung einer kompletten Syndaktylie mit Verschiebeplastik, Kuppenplastik oder Seitenbandrekonstruktion, des Fusses
79.37.30 ↔ Offene Reposition einer Mehrfragmentfraktur an Metatarsalia mit innerer Knochenfixation	86.85.50 ↔ Resektion gedoppelter Anteile bei Syndaktylie oder Polydaktylie mit Gelenkrekonstruktion, der Hand
79.37.40 ↔ Offene Reposition einer einfachen Fraktur an sonstigen Tarsalia und Metatarsalia mit innerer Knochenfixation	86.85.60 ↔ Resektion gedoppelter Anteile bei Syndaktylie oder Polydaktylie mit Gelenkrekonstruktion, des Fusses
79.37.99 ↔ Offene Reposition einer Fraktur an Tarsalia und Metatarsalia mit innerer Knochenfixation, sonstige	86.85.70 ↔ Korrektur einer Polysyndaktylie durch Fusion gedoppelter Anteile, der Hand
81.49.30 ↔ Subchondrale Knocheneröffnung mit Einbringen eines azellulären Implantats, oberes Sprunggelenk, arthroskopisch	86.85.80 ↔ Korrektur einer Polysyndaktylie durch Fusion gedoppelter Anteile, des Fusses
81.49.31 ↔ Subchondrale Knocheneröffnung mit Einbringen eines azellulären Implantats, unteres Sprunggelenk, arthroskopisch	

Prozedur I20-12

- | | |
|---|--|
| 00.9C.21 †↔ Einzeitige Mehrfacheingriffe an 2 Mittelfuss- und Zehenstrahlen | 00.9C.23 †↔ Einzeitige Mehrfacheingriffe an 4 Mittelfuss- und Zehenstrahlen |
| 00.9C.22 †↔ Einzeitige Mehrfacheingriffe an 3 Mittelfuss- und Zehenstrahlen | 00.9C.24 †↔ Einzeitige Mehrfacheingriffe an 5 und mehr Mittelfuss- und Zehenstrahlen |

Prozedur I20-13

- | | |
|---|---|
| 79.37.00 ↔ Offene Reposition einer Fraktur an Tarsalia und Metatarsalia mit innerer Knochenfixation, n.n.bez. | 81.11 ↔ Arthrodese am Sprunggelenk |
| 79.37.10 ↔ Offene Reposition einer Fraktur an Kalkaneus und Talus mit innerer Knochenfixation durch Platte | 81.12.10 ↔ Arthrodese oberes Sprunggelenk mit unterem Sprunggelenk |
| 79.37.11 ↔ Offene Reposition einer Fraktur an Kalkaneus und Talus mit sonstiger innerer Knochenfixation | 81.12.11 ↔ Arthrodese oberes Sprunggelenk mit unterem Sprunggelenk und Chopartgelenk |
| 79.37.20 ↔ Offene Reposition einer Mehrfragmentfraktur an sonstigen Tarsalia mit innerer Knochenfixation durch Platte | 81.12.12 ↔ Arthrodese unteres Sprunggelenk, zwei Sprunggelenkskammern |
| 79.37.21 ↔ Offene Reposition einer Mehrfragmentfraktur an sonstigen Tarsalia mit sonstiger innerer Knochenfixation | 81.12.13 ↔ Arthrodese unteres Sprunggelenk, drei Sprunggelenkskammern |
| 79.37.30 ↔ Offene Reposition einer Mehrfragmentfraktur an Metatarsalia mit innerer Knochenfixation | 81.12.99 ↔ Arthrodese Double, sonstige |
| 79.37.40 ↔ Offene Reposition einer einfachen Fraktur an sonstigen Tarsalia und Metatarsalia mit innerer Knochenfixation | 84.25 ↔ Zehen-Replantation |
| 79.37.99 ↔ Offene Reposition einer Fraktur an Tarsalia und Metatarsalia mit innerer Knochenfixation, sonstige | 84.26 ↔ Fuss-Replantation |
| 79.88.00 ↔ Offene Reposition einer Luxation von Fuss und Zehen, n.n.bez. | 86.85.30 ↔ Trennung einer kompletten Syndaktylie mit Verschiebeplastik, Kuppenplastik oder Seitenbandrekonstruktion, der Hand |
| 79.88.10 ↔ Offene Reposition einer Luxation eines Zehengelenkes | 86.85.40 ↔ Trennung einer kompletten Syndaktylie mit Verschiebeplastik, Kuppenplastik oder Seitenbandrekonstruktion, des Fusses |
| 79.88.20 ↔ Offene Reposition einer Luxation eines Metatarsophalangealgelenkes | 86.85.50 ↔ Resektion gedoppelter Anteile bei Syndaktylie oder Polydaktylie mit Gelenkrekonstruktion, der Hand |
| 79.88.99 ↔ Offene Reposition einer Luxation von Fuss und Zehen, sonstige | 86.85.60 ↔ Resektion gedoppelter Anteile bei Syndaktylie oder Polydaktylie mit Gelenkrekonstruktion, des Fusses |
| | 86.85.70 ↔ Korrektur einer Polysyndaktylie durch Fusion gedoppelter Anteile, der Hand |
| | 86.85.80 ↔ Korrektur einer Polysyndaktylie durch Fusion gedoppelter Anteile, des Fusses |

Prozedur I20-14

- | | |
|--|--|
| 81.56 ↔ Totalprothese des oberen Sprunggelenks | 81.59.11 ↔ Revision und Wechsel einer Sprunggelenkendoprothese |
|--|--|

Prozedur I20-15

- | | |
|---|--|
| 00.9A.61 †↔ Verwendung von präoperativ patientenindividuell mittels 3D-Bildgebung gefertigten Implantaten | 00.9A.64 †↔ Verwendung von präoperativ patientenindividuell mittels 3D-Bildgebung sowie 3D-Drucker gefertigte Implantate |
| 00.9A.62 †↔ Verwendung von präoperativ patientenindividuell mittels 3D-Bildgebung angepassten Implantaten | |
| 00.9A.63 †↔ Intraoperative Anwendung von präoperativ mittels 3D-Bildgebung individuell gefertigter Schablonen zur Navigation (beinhaltet: Schnitt, Bohrung, Positionierung) | |

Prozedur I20-16

- | | |
|--|---|
| 78.08.11 ↔ Knochentransplantation an Tarsalia und Metatarsalia, gefässgestielt ohne mikrovaskulärer Anastomose | 78.09.41 ↔ Knochentransplantation an Phalangen des Fusses, gefässgestielt ohne mikrovaskuläre Anastomose |
| 78.08.13 ↔ Knorpel-Knochentransplantation an Tarsalia und Metatarsalia, autogen und allogenen | 78.09.42 ↔ Knorpel-Knochentransplantation an Phalangen des Fusses, autogen und allogenen |
| 78.09.11 ↔ Knochentransplantation an Phalangen der Hand, gefässgestielt ohne mikrovaskuläre Anastomose | 78.09.91 ↔ Knochentransplantation an anderen näher bezeichneten Knochen, ausser Gesichtsschädelknochen, gefässgestielt ohne mikrovaskuläre Anastomose |
| 78.09.13 ↔ Knorpel-Knochentransplantation an Phalangen der Hand, autogen und allogenen | |

Prozedur I20-17

81.57.11 ↔	Gelenkersatz an Fuss und Zehen, Vorfuss- oder Zehenendoprothese	81.59.13 ↔	Revision und Wechsel einer Vorfuss-oder Zehenendoprothese
------------	---	------------	---

Prozedur I20-18

77.38.00 ↔	Sonstige Knochendurchtrennung an Tarsalia und Metatarsalia, n.n.bez.	80.18.11 ↔	Arthroskopische Arthrotomie von Fuss und Zehen, Entfernung freier Gelenkkörper
77.38.10 ↔	Rotationsosteotomie an Tarsalia	80.18.12 ↔	Arthroskopische Arthrotomie von Fuss und Zehen, Einlegen oder Entfernen eines Medikamententrägers
77.38.11 ↔	Kortikotomie bei Segmenttransport an Tarsalia	80.18.20 ↔	Arthrotomie von Fuss und Zehen, Gelenkspülung mit Drainage
77.38.12 ↔	Komplexe (mehrdimensionale) Osteotomie (mit Achsenkorrektur) an Tarsalia	80.18.21 ↔	Arthrotomie von Fuss und Zehen, Entfernung freier Gelenkkörper
77.38.19 ↔	Sonstige Knochendurchtrennung an Tarsalia	80.18.99 ↔	Sonstige Arthrotomie von Fuss und Zehen, sonstige
77.38.29 ↔	Sonstige Knochendurchtrennung an Metatarsalia	80.88.00 ↔	Sonstige lokale Exzision oder Destruktion einer Gelenkläsion an Fuss und Zehen, n.n.bez.
77.38.99 ↔	Sonstige Knochendurchtrennung an Tarsalia und Metatarsalia, sonstige	80.88.10 ↔	Arthroskopische lokale Exzision oder Destruktion einer Gelenkläsion an Fuss und Zehen
77.51 ↔	Plastische Rekonstruktion bei Hallux valgus und rigidus mit Exostosenresektion, Weichteilkorrektur und Osteotomie am Os metatarsale I	80.88.20 ↔	Débridement am Metatarsophalangealgelenk
77.52 ↔	Plastische Rekonstruktion bei Hallux valgus und rigidus mit Exostosenresektion, Weichteilkorrektur und Arthrodese	80.88.21 ↔	Zystenexstirpation am Metatarsophalangealgelenk
77.53 ↔	Plastische Rekonstruktion bei Hallux valgus und rigidus mit anderer Exostosenresektion und Weichteilkorrektur	80.88.29 ↔	Sonstige lokale Exzision oder Destruktion am Metatarsophalangealgelenk
77.54 ↔	Resektion oder Korrekturosteotomie bei Digitus quintus varus	80.88.30 ↔	Débridement an Zehengelenken
77.56 ↔	Plastische Rekonstruktion bei Hammerzehe	80.88.40 ↔	Débridement an sonstigen Fussgelenken
77.57 ↔	Plastische Rekonstruktion bei Krallenzehe	80.88.50 ↔	Zystenexstirpation an sonstigen Gelenken von Fuss und Zehen
77.58 ↔	Sonstige Resektion, Arthrodese und plastische Rekonstruktion an Zehen	80.88.59 ↔	Sonstige lokale Exzision oder Destruktion an sonstigen Gelenken von Fuss und Zehen
77.5A ↔	Sonstige Exostosenresektion bei Hallux valgus und rigidus	80.88.99 ↔	Sonstige lokale Exzision oder Destruktion einer Gelenkläsion an Fuss und Zehen, sonstige
78.39.30 ↔	Verlängerungsosteotomie an Phalangen des Fusses	81.57.00 ↔	Gelenkersatz an Fuss und Zehen, n.n.bez.
79.38 ↔	Offene Reposition einer Zehenfraktur mit innerer Knochenfixation	81.57.10 ↔	Gelenkersatz an Fuss und Zehen, Fusswurzelendoprothese
80.18.00 ↔	Sonstige Arthrotomie von Fuss und Zehen, n.n.bez.	81.57.11 ↔	Gelenkersatz an Fuss und Zehen, Vorfuss- oder Zehenendoprothese
80.18.10 ↔	Arthroskopische Arthrotomie von Fuss und Zehen, Gelenkspülung mit Drainage	81.57.99 ↔	Gelenkersatz an Fuss und Zehen, sonstige

Diagnose I20-2

G80.0	Spastische tetraplegische Zerebralparese	G80.4	Ataktische Zerebralparese
G80.1	Spastische diplegische Zerebralparese	G80.8	Sonstige infantile Zerebralparese
G80.2	Infantile hemiplegische Zerebralparese	G80.9	Infantile Zerebralparese, nicht näher bezeichnet
G80.3	Dyskinetische Zerebralparese		

Diagnose I20-3

G80.0	Spastische tetraplegische Zerebralparese	M05.80	Sonstige seropositive chronische Polyarthritis: Mehrere Lokalisationen
G80.1	Spastische diplegische Zerebralparese	M05.87	Sonstige seropositive chronische Polyarthritis: Knöchel und Fuß [Fußwurzel, Mittelfuß, Zehen, Sprunggelenk, sonstige Gelenke des Fußes]
G80.2	Infantile hemiplegische Zerebralparese	M05.90	Seropositive chronische Polyarthritis, nicht näher bezeichnet: Mehrere Lokalisationen
G80.3	Dyskinetische Zerebralparese	M05.97	Seropositive chronische Polyarthritis, nicht näher bezeichnet: Knöchel und Fuß [Fußwurzel, Mittelfuß, Zehen, Sprunggelenk, sonstige Gelenke des Fußes]
G80.4	Ataktische Zerebralparese	M06.00	Seronegative chronische Polyarthritis: Mehrere Lokalisationen
G80.8	Sonstige infantile Zerebralparese	M06.07	Seronegative chronische Polyarthritis: Knöchel und Fuß [Fußwurzel, Mittelfuß, Zehen, Sprunggelenk, sonstige Gelenke des Fußes]
G80.9	Infantile Zerebralparese, nicht näher bezeichnet	M06.10	Adulte Form der Still-Krankheit: Mehrere Lokalisationen
M05.00	Felty-Syndrom: Mehrere Lokalisationen		
M05.07	Felty-Syndrom: Knöchel und Fuß [Fußwurzel, Mittelfuß, Zehen, Sprunggelenk, sonstige Gelenke des Fußes]		
M05.30	Seropositive chronische Polyarthritis mit Beteiligung sonstiger Organe und Organsysteme: Mehrere Lokalisationen		
M05.37	Seropositive chronische Polyarthritis mit Beteiligung sonstiger Organe und Organsysteme: Knöchel und Fuß [Fußwurzel, Mittelfuß, Zehen, Sprunggelenk, sonstige Gelenke des Fußes]		

M06.17	Adulte Form der Still-Krankheit: Knöchel und Fuß [Fußwurzel, Mittelfuß, Zehen, Sprunggelenk, sonstige Gelenke des Fußes]	M08.87	Sonstige juvenile Arthritis: Knöchel und Fuß [Fußwurzel, Mittelfuß, Zehen, Sprunggelenk, sonstige Gelenke des Fußes]
M06.40	Entzündliche Polyarthropathie: Mehrere Lokalisationen	M08.90	Juvenile Arthritis, nicht näher bezeichnet: Mehrere Lokalisationen
M06.47	Entzündliche Polyarthropathie: Knöchel und Fuß [Fußwurzel, Mittelfuß, Zehen, Sprunggelenk, sonstige Gelenke des Fußes]	M08.97	Juvenile Arthritis, nicht näher bezeichnet: Knöchel und Fuß [Fußwurzel, Mittelfuß, Zehen, Sprunggelenk, sonstige Gelenke des Fußes]
M06.80	Sonstige näher bezeichnete chronische Polyarthritiden: Mehrere Lokalisationen	M09.00	Juvenile Arthritis bei Psoriasis: Mehrere Lokalisationen
M06.87	Sonstige näher bezeichnete chronische Polyarthritiden: Knöchel und Fuß [Fußwurzel, Mittelfuß, Zehen, Sprunggelenk, sonstige Gelenke des Fußes]	M09.07	Juvenile Arthritis bei Psoriasis: Knöchel und Fuß [Fußwurzel, Mittelfuß, Zehen, Sprunggelenk, sonstige Gelenke des Fußes]
M06.90	Chronische Polyarthritiden, nicht näher bezeichnet: Mehrere Lokalisationen	M09.10	Juvenile Arthritis bei Crohn-Krankheit [Enteritis regionalis]: Mehrere Lokalisationen
M06.97	Chronische Polyarthritiden, nicht näher bezeichnet: Knöchel und Fuß [Fußwurzel, Mittelfuß, Zehen, Sprunggelenk, sonstige Gelenke des Fußes]	M09.17	Juvenile Arthritis bei Crohn-Krankheit [Enteritis regionalis]: Knöchel und Fuß [Fußwurzel, Mittelfuß, Zehen, Sprunggelenk, sonstige Gelenke des Fußes]
M07.00	Distale interphalangeale Arthritis psoriatica: Mehrere Lokalisationen	M09.20	Juvenile Arthritis bei Colitis ulcerosa: Mehrere Lokalisationen
M07.07	Distale interphalangeale Arthritis psoriatica: Knöchel und Fuß [Fußwurzel, Mittelfuß, Zehen, Sprunggelenk, sonstige Gelenke des Fußes]	M09.27	Juvenile Arthritis bei Colitis ulcerosa: Knöchel und Fuß [Fußwurzel, Mittelfuß, Zehen, Sprunggelenk, sonstige Gelenke des Fußes]
M07.10	Arthritis mutilans: Mehrere Lokalisationen	M09.80	Juvenile Arthritis bei sonstigen anderenorts klassifizierten Krankheiten: Mehrere Lokalisationen
M07.17	Arthritis mutilans: Knöchel und Fuß [Fußwurzel, Mittelfuß, Zehen, Sprunggelenk, sonstige Gelenke des Fußes]	M09.87	Juvenile Arthritis bei sonstigen anderenorts klassifizierten Krankheiten: Knöchel und Fuß [Fußwurzel, Mittelfuß, Zehen, Sprunggelenk, sonstige Gelenke des Fußes]
M07.30	Sonstige psoriatische Arthritiden: Mehrere Lokalisationen	M96.0	Pseudarthrose nach Fusion oder Arthrodesen
M07.37	Sonstige psoriatische Arthritiden: Knöchel und Fuß [Fußwurzel, Mittelfuß, Zehen, Sprunggelenk, sonstige Gelenke des Fußes]	S01.83	Offene Wunde (jeder Teil des Kopfes) mit Verbindung zu einer intrakraniellen Verletzung
M07.40	Arthritis bei Crohn-Krankheit [Enteritis regionalis]: Mehrere Lokalisationen	S01.86	Weichteilschaden III. Grades bei geschlossener Fraktur oder Luxation des Kopfes
M07.47	Arthritis bei Crohn-Krankheit [Enteritis regionalis]: Knöchel und Fuß [Fußwurzel, Mittelfuß, Zehen, Sprunggelenk, sonstige Gelenke des Fußes]	S01.88	Weichteilschaden II. Grades bei offener Fraktur oder Luxation des Kopfes
M07.50	Arthritis bei Colitis ulcerosa: Mehrere Lokalisationen	S01.89	Weichteilschaden III. Grades bei offener Fraktur oder Luxation des Kopfes
M07.57	Arthritis bei Colitis ulcerosa: Knöchel und Fuß [Fußwurzel, Mittelfuß, Zehen, Sprunggelenk, sonstige Gelenke des Fußes]	S11.86	Weichteilschaden III. Grades bei geschlossener Fraktur oder Luxation des Halses
M07.60	Sonstige Arthritiden bei gastrointestinalen Grundkrankheiten: Mehrere Lokalisationen	S11.88	Weichteilschaden II. Grades bei offener Fraktur oder Luxation des Halses
M07.67	Sonstige Arthritiden bei gastrointestinalen Grundkrankheiten: Knöchel und Fuß [Fußwurzel, Mittelfuß, Zehen, Sprunggelenk, sonstige Gelenke des Fußes]	S11.89	Weichteilschaden III. Grades bei offener Fraktur oder Luxation des Halses
M08.00	Juvenile chronische Polyarthritiden, adulter Typ: Mehrere Lokalisationen	S21.83	Offene Wunde (jeder Teil des Thorax) mit Verbindung zu einer intrathorakalen Verletzung
M08.07	Juvenile chronische Polyarthritiden, adulter Typ: Knöchel und Fuß [Fußwurzel, Mittelfuß, Zehen, Sprunggelenk, sonstige Gelenke des Fußes]	S21.86	Weichteilschaden III. Grades bei geschlossener Fraktur oder Luxation des Thorax
M08.10	Juvenile Spondylitis ankylosans: Mehrere Lokalisationen	S21.88	Weichteilschaden II. Grades bei offener Fraktur oder Luxation des Thorax
M08.17	Juvenile Spondylitis ankylosans: Knöchel und Fuß [Fußwurzel, Mittelfuß, Zehen, Sprunggelenk, sonstige Gelenke des Fußes]	S21.89	Weichteilschaden III. Grades bei offener Fraktur oder Luxation des Thorax
M08.20	Juvenile chronische Arthritis, systemisch beginnende Form: Mehrere Lokalisationen	S31.83	Offene Wunde (jeder Teil des Abdomens, der Lumbosakralgegend und des Beckens) mit Verbindung zu einer intraabdominalen Verletzung
M08.27	Juvenile chronische Arthritis, systemisch beginnende Form: Knöchel und Fuß [Fußwurzel, Mittelfuß, Zehen, Sprunggelenk, sonstige Gelenke des Fußes]	S31.86	Weichteilschaden III. Grades bei geschlossener Fraktur oder Luxation der Lendenwirbelsäule und des Beckens
M08.3	Juvenile chronische Arthritis (seronegativ), polyartikuläre Form	S31.88	Weichteilschaden II. Grades bei offener Fraktur oder Luxation der Lendenwirbelsäule und des Beckens
M08.40	Juvenile chronische Arthritis, oligoartikuläre Form: Mehrere Lokalisationen	S31.89	Weichteilschaden III. Grades bei offener Fraktur oder Luxation der Lendenwirbelsäule und des Beckens
M08.47	Juvenile chronische Arthritis, oligoartikuläre Form: Knöchel und Fuß [Fußwurzel, Mittelfuß, Zehen, Sprunggelenk, sonstige Gelenke des Fußes]	S41.86	Weichteilschaden III. Grades bei geschlossener Fraktur oder Luxation des Oberarmes
M08.80	Sonstige juvenile Arthritiden: Mehrere Lokalisationen	S41.88	Weichteilschaden II. Grades bei offener Fraktur oder Luxation des Oberarmes
		S41.89	Weichteilschaden III. Grades bei offener Fraktur oder Luxation des Oberarmes
		S51.86	Weichteilschaden III. Grades bei geschlossener Fraktur oder Luxation des Unterarmes

S51.88	Weichteilschaden II. Grades bei offener Fraktur oder Luxation des Unterarmes	S71.89	Weichteilschaden III. Grades bei offener Fraktur oder Luxation der Hüfte und des Oberschenkels
S51.89	Weichteilschaden III. Grades bei offener Fraktur oder Luxation des Unterarmes	S81.86	Weichteilschaden III. Grades bei geschlossener Fraktur oder Luxation des Unterschenkels
S61.86	Weichteilschaden III. Grades bei geschlossener Fraktur oder Luxation des Handgelenkes und der Hand	S81.88	Weichteilschaden II. Grades bei offener Fraktur oder Luxation des Unterschenkels
S61.88	Weichteilschaden II. Grades bei offener Fraktur oder Luxation des Handgelenkes und der Hand	S81.89	Weichteilschaden III. Grades bei offener Fraktur oder Luxation des Unterschenkels
S61.89	Weichteilschaden III. Grades bei offener Fraktur oder Luxation des Handgelenkes und der Hand	S91.86	Weichteilschaden III. Grades bei geschlossener Fraktur oder Luxation des Fußes
S71.86	Weichteilschaden III. Grades bei geschlossener Fraktur oder Luxation der Hüfte und des Oberschenkels	S91.88	Weichteilschaden II. Grades bei offener Fraktur oder Luxation des Fußes
S71.88	Weichteilschaden II. Grades bei offener Fraktur oder Luxation der Hüfte und des Oberschenkels	S91.89	Weichteilschaden III. Grades bei offener Fraktur oder Luxation des Fußes

Diagnose I20-4

M00.07	Arthritis und Polyarthritis durch Staphylokokken: Knöchel und Fuß [Fußwurzel, Mittelfuß, Zehen, Sprunggelenk, sonstige Gelenke des Fußes]	M86.27	Subakute Osteomyelitis: Knöchel und Fuß [Fußwurzel, Mittelfuß, Zehen, Sprunggelenk, sonstige Gelenke des Fußes]
M00.17	Arthritis und Polyarthritis durch Pneumokokken: Knöchel und Fuß [Fußwurzel, Mittelfuß, Zehen, Sprunggelenk, sonstige Gelenke des Fußes]	M86.37	Chronische multifokale Osteomyelitis: Knöchel und Fuß [Fußwurzel, Mittelfuß, Zehen, Sprunggelenk, sonstige Gelenke des Fußes]
M00.27	Arthritis und Polyarthritis durch sonstige Streptokokken: Knöchel und Fuß [Fußwurzel, Mittelfuß, Zehen, Sprunggelenk, sonstige Gelenke des Fußes]	M86.47	Chronische Osteomyelitis mit Fistel: Knöchel und Fuß [Fußwurzel, Mittelfuß, Zehen, Sprunggelenk, sonstige Gelenke des Fußes]
M00.87	Arthritis und Polyarthritis durch sonstige näher bezeichnete bakterielle Erreger: Knöchel und Fuß [Fußwurzel, Mittelfuß, Zehen, Sprunggelenk, sonstige Gelenke des Fußes]	M86.57	Sonstige chronische hämatogene Osteomyelitis: Knöchel und Fuß [Fußwurzel, Mittelfuß, Zehen, Sprunggelenk, sonstige Gelenke des Fußes]
M00.97	Eitrige Arthritis, nicht näher bezeichnet: Knöchel und Fuß [Fußwurzel, Mittelfuß, Zehen, Sprunggelenk, sonstige Gelenke des Fußes]	M86.67	Sonstige chronische Osteomyelitis: Knöchel und Fuß [Fußwurzel, Mittelfuß, Zehen, Sprunggelenk, sonstige Gelenke des Fußes]
M86.00	Akute hämatogene Osteomyelitis: Mehrere Lokalisationen	M86.87	Sonstige Osteomyelitis: Knöchel und Fuß [Fußwurzel, Mittelfuß, Zehen, Sprunggelenk, sonstige Gelenke des Fußes]
M86.17	Sonstige akute Osteomyelitis: Knöchel und Fuß [Fußwurzel, Mittelfuß, Zehen, Sprunggelenk, sonstige Gelenke des Fußes]	M86.97	Osteomyelitis, nicht näher bezeichnet: Knöchel und Fuß [Fußwurzel, Mittelfuß, Zehen, Sprunggelenk, sonstige Gelenke des Fußes]

Diagnose I20-5

S01.83	Offene Wunde (jeder Teil des Kopfes) mit Verbindung zu einer intrakraniellen Verletzung	S31.86	Weichteilschaden III. Grades bei geschlossener Fraktur oder Luxation der Lendenwirbelsäule und des Beckens
S01.86	Weichteilschaden III. Grades bei geschlossener Fraktur oder Luxation des Kopfes	S31.88	Weichteilschaden II. Grades bei offener Fraktur oder Luxation der Lendenwirbelsäule und des Beckens
S01.88	Weichteilschaden II. Grades bei offener Fraktur oder Luxation des Kopfes	S31.89	Weichteilschaden III. Grades bei offener Fraktur oder Luxation der Lendenwirbelsäule und des Beckens
S01.89	Weichteilschaden III. Grades bei offener Fraktur oder Luxation des Kopfes	S41.86	Weichteilschaden III. Grades bei geschlossener Fraktur oder Luxation des Oberarmes
S11.86	Weichteilschaden III. Grades bei geschlossener Fraktur oder Luxation des Halses	S41.88	Weichteilschaden II. Grades bei offener Fraktur oder Luxation des Oberarmes
S11.88	Weichteilschaden II. Grades bei offener Fraktur oder Luxation des Halses	S41.89	Weichteilschaden III. Grades bei offener Fraktur oder Luxation des Oberarmes
S11.89	Weichteilschaden III. Grades bei offener Fraktur oder Luxation des Halses	S51.86	Weichteilschaden III. Grades bei geschlossener Fraktur oder Luxation des Unterarmes
S21.83	Offene Wunde (jeder Teil des Thorax) mit Verbindung zu einer intrathorakalen Verletzung	S51.88	Weichteilschaden II. Grades bei offener Fraktur oder Luxation des Unterarmes
S21.86	Weichteilschaden III. Grades bei geschlossener Fraktur oder Luxation des Thorax	S51.89	Weichteilschaden III. Grades bei offener Fraktur oder Luxation des Unterarmes
S21.88	Weichteilschaden II. Grades bei offener Fraktur oder Luxation des Thorax	S61.86	Weichteilschaden III. Grades bei geschlossener Fraktur oder Luxation des Handgelenkes und der Hand
S21.89	Weichteilschaden III. Grades bei offener Fraktur oder Luxation des Thorax	S61.88	Weichteilschaden II. Grades bei offener Fraktur oder Luxation des Handgelenkes und der Hand
S31.83	Offene Wunde (jeder Teil des Abdomens, der Lumbosakralgegend und des Beckens) mit Verbindung zu einer intraabdominalen Verletzung		

S61.89	Weichteilschaden III. Grades bei offener Fraktur oder Luxation des Handgelenkes und der Hand	S81.88	Weichteilschaden II. Grades bei offener Fraktur oder Luxation des Unterschenkels
S71.86	Weichteilschaden III. Grades bei geschlossener Fraktur oder Luxation der Hüfte und des Oberschenkels	S81.89	Weichteilschaden III. Grades bei offener Fraktur oder Luxation des Unterschenkels
S71.88	Weichteilschaden II. Grades bei offener Fraktur oder Luxation der Hüfte und des Oberschenkels	S91.86	Weichteilschaden III. Grades bei geschlossener Fraktur oder Luxation des Fußes
S71.89	Weichteilschaden III. Grades bei offener Fraktur oder Luxation der Hüfte und des Oberschenkels	S91.88	Weichteilschaden II. Grades bei offener Fraktur oder Luxation des Fußes
S81.86	Weichteilschaden III. Grades bei geschlossener Fraktur oder Luxation des Unterschenkels	S91.89	Weichteilschaden III. Grades bei offener Fraktur oder Luxation des Fußes

Diagnose I20-6

S92.0 Fraktur des Kalkaneus

Diagnose I20-7

M05.00	Felty-Syndrom: Mehrere Lokalisationen	M06.07	Seronegative chronische Polyarthritis: Knöchel und Fuß [Fußwurzel, Mittelfuß, Zehen, Sprunggelenk, sonstige Gelenke des Fußes]
M05.07	Felty-Syndrom: Knöchel und Fuß [Fußwurzel, Mittelfuß, Zehen, Sprunggelenk, sonstige Gelenke des Fußes]	M06.10	Adulte Form der Still-Krankheit: Mehrere Lokalisationen
M05.10	Lungenmanifestation der seropositiven chronischen Polyarthritis: Mehrere Lokalisationen	M06.17	Adulte Form der Still-Krankheit: Knöchel und Fuß [Fußwurzel, Mittelfuß, Zehen, Sprunggelenk, sonstige Gelenke des Fußes]
M05.17	Lungenmanifestation der seropositiven chronischen Polyarthritis: Knöchel und Fuß [Fußwurzel, Mittelfuß, Zehen, Sprunggelenk, sonstige Gelenke des Fußes]	M06.20	Bursitis bei chronischer Polyarthritis: Mehrere Lokalisationen
M05.20	Vaskulitis bei seropositiver chronischer Polyarthritis: Mehrere Lokalisationen	M06.27	Bursitis bei chronischer Polyarthritis: Knöchel und Fuß [Fußwurzel, Mittelfuß, Zehen, Sprunggelenk, sonstige Gelenke des Fußes]
M05.27	Vaskulitis bei seropositiver chronischer Polyarthritis: Knöchel und Fuß [Fußwurzel, Mittelfuß, Zehen, Sprunggelenk, sonstige Gelenke des Fußes]	M06.30	Rheumaknoten: Mehrere Lokalisationen
M05.30	Seropositive chronische Polyarthritis mit Beteiligung sonstiger Organe und Organsysteme: Mehrere Lokalisationen	M06.37	Rheumaknoten: Knöchel und Fuß [Fußwurzel, Mittelfuß, Zehen, Sprunggelenk, sonstige Gelenke des Fußes]
M05.37	Seropositive chronische Polyarthritis mit Beteiligung sonstiger Organe und Organsysteme: Knöchel und Fuß [Fußwurzel, Mittelfuß, Zehen, Sprunggelenk, sonstige Gelenke des Fußes]	M06.40	Entzündliche Polyarthropathie: Mehrere Lokalisationen
M05.80	Sonstige seropositive chronische Polyarthritis: Mehrere Lokalisationen	M06.47	Entzündliche Polyarthropathie: Knöchel und Fuß [Fußwurzel, Mittelfuß, Zehen, Sprunggelenk, sonstige Gelenke des Fußes]
M05.87	Sonstige seropositive chronische Polyarthritis: Knöchel und Fuß [Fußwurzel, Mittelfuß, Zehen, Sprunggelenk, sonstige Gelenke des Fußes]	M06.80	Sonstige näher bezeichnete chronische Polyarthritis: Mehrere Lokalisationen
M05.90	Seropositive chronische Polyarthritis, nicht näher bezeichnet: Mehrere Lokalisationen	M06.87	Sonstige näher bezeichnete chronische Polyarthritis: Knöchel und Fuß [Fußwurzel, Mittelfuß, Zehen, Sprunggelenk, sonstige Gelenke des Fußes]
M05.97	Seropositive chronische Polyarthritis, nicht näher bezeichnet: Knöchel und Fuß [Fußwurzel, Mittelfuß, Zehen, Sprunggelenk, sonstige Gelenke des Fußes]	M06.90	Chronische Polyarthritis, nicht näher bezeichnet: Mehrere Lokalisationen
M06.00	Seronegative chronische Polyarthritis: Mehrere Lokalisationen	M06.97	Chronische Polyarthritis, nicht näher bezeichnet: Knöchel und Fuß [Fußwurzel, Mittelfuß, Zehen, Sprunggelenk, sonstige Gelenke des Fußes]

Prozedur I20-8

81.28 ↔ Interphalangeal-Arthrodese

Prozedur I20-9

04.44 ↔	Entlastung am Tarsaltunnel	77.18.10 ↔	Sonstige Knocheninzision ohne Knochendurchtrennung am Talus, n.n.bez.
77.08.00 ↔	Sequestrektomie an Tarsalia und Metatarsalia, n.n.bez.	77.18.11 ↔	Sonstige Knocheninzision ohne Knochendurchtrennung am Talus, Exploration und Knochenbohrung
77.08.10 ↔	Sequestrektomie an Tarsalia und Metatarsalia, ohne Einlage eines Medikamententrägers	77.18.12 ↔	Sonstige Knocheninzision ohne Knochendurchtrennung am Talus, Fremdkörperentfernung
77.08.11 ↔	Sequestrektomie an Tarsalia und Metatarsalia, mit Einlage eines Medikamententrägers		
77.08.99 ↔	Sequestrektomie an Tarsalia und Metatarsalia, sonstige		

77.18.13 ↔ Sonstige Knocheninzision ohne Knochendurchtrennung am Talus, Einlage und Entfernung eines Medikamententrägers	77.28.99 ↔ Keilosteotomie an Tarsalia und Metatarsalia, sonstige
77.18.14 ↔ Sonstige Knocheninzision ohne Knochendurchtrennung am Talus, Drainage	77.29.40 ↔ Keilosteotomie an Phalangen des Fusses
77.18.19 ↔ Sonstige Knocheninzision ohne Knochendurchtrennung am Talus, sonstige	77.38.00 ↔ Sonstige Knochendurchtrennung an Tarsalia und Metatarsalia, n.n.bez.
77.18.20 ↔ Sonstige Knocheninzision ohne Knochendurchtrennung am Kalkaneus, n.n.bez.	77.38.00 ↔ Sonstige Knochendurchtrennung an Tarsalia und Metatarsalia, n.n.bez.
77.18.21 ↔ Sonstige Knocheninzision ohne Knochendurchtrennung am Kalkaneus, Exploration und Knochenbohrung	77.38.10 ↔ Rotationsosteotomie an Tarsalia
77.18.22 ↔ Sonstige Knocheninzision ohne Knochendurchtrennung am Kalkaneus, Fremdkörperentfernung	77.38.10 ↔ Rotationsosteotomie an Tarsalia
77.18.23 ↔ Sonstige Knocheninzision ohne Knochendurchtrennung am Kalkaneus, Einlage und Entfernung eines Medikamententrägers	77.38.11 ↔ Kortikotomie bei Segmenttransport an Tarsalia
77.18.24 ↔ Sonstige Knocheninzision ohne Knochendurchtrennung am Kalkaneus, Drainage	77.38.11 ↔ Kortikotomie bei Segmenttransport an Tarsalia
77.18.29 ↔ Sonstige Knocheninzision ohne Knochendurchtrennung am Kalkaneus, sonstige	77.38.12 ↔ Komplexe (mehrdimensionale) Osteotomie (mit Achsenkorrektur) an Tarsalia
77.18.30 ↔ Sonstige Knocheninzision ohne Knochendurchtrennung an sonstigen Tarsalia, n.n.bez.	77.38.12 ↔ Komplexe (mehrdimensionale) Osteotomie (mit Achsenkorrektur) an Tarsalia
77.18.31 ↔ Sonstige Knocheninzision ohne Knochendurchtrennung an sonstigen Tarsalia, Exploration und Knochenbohrung	77.38.19 ↔ Sonstige Knochendurchtrennung an Tarsalia
77.18.32 ↔ Sonstige Knocheninzision ohne Knochendurchtrennung an sonstigen Tarsalia, Fremdkörperentfernung	77.38.19 ↔ Sonstige Knochendurchtrennung an Tarsalia
77.18.33 ↔ Sonstige Knocheninzision ohne Knochendurchtrennung an sonstigen Tarsalia, Einlage und Entfernung eines Medikamententrägers	77.38.29 ↔ Sonstige Knochendurchtrennung an Metatarsalia
77.18.34 ↔ Sonstige Knocheninzision ohne Knochendurchtrennung an sonstigen Tarsalia, Drainage	77.38.29 ↔ Sonstige Knochendurchtrennung an Metatarsalia
77.18.39 ↔ Sonstige Knocheninzision ohne Knochendurchtrennung an sonstigen Tarsalia, sonstige	77.38.99 ↔ Sonstige Knochendurchtrennung an Tarsalia und Metatarsalia, sonstige
77.18.40 ↔ Sonstige Knocheninzision ohne Knochendurchtrennung an Metatarsalia, n.n.bez.	77.38.99 ↔ Sonstige Knochendurchtrennung an Tarsalia und Metatarsalia, sonstige
77.18.41 ↔ Sonstige Knocheninzision ohne Knochendurchtrennung an Metatarsalia, Exploration und Knochenbohrung	77.39.40 ↔ Korrekturosteotomie an Phalangen des Fusses
77.18.42 ↔ Sonstige Knocheninzision ohne Knochendurchtrennung an Metatarsalia, Fremdkörperentfernung	77.48.00 ↔ Knochenbiopsie an Tarsalia und Metatarsalia, n.n.bez.
77.18.43 ↔ Sonstige Knocheninzision ohne Knochendurchtrennung an Metatarsalia, Einlage und Entfernung eines Medikamententrägers	77.48.20 ↔ Knochenbiopsie an Tarsalia und Metatarsalia, Offene Knochenbiopsie
77.18.44 ↔ Sonstige Knocheninzision ohne Knochendurchtrennung an Metatarsalia, Drainage	77.48.99 ↔ Knochenbiopsie an Tarsalia und Metatarsalia, sonstige
77.18.49 ↔ Sonstige Knocheninzision ohne Knochendurchtrennung an Metatarsalia, sonstige	77.51 ↔ Plastische Rekonstruktion bei Hallux valgus und rigidus mit Exostosenresektion, Weichteilkorrektur und Osteotomie am Os metatarsale I
77.18.99 ↔ Sonstige Knocheninzision ohne Knochendurchtrennung an Tarsalia und Metatarsalia, sonstige	77.52 ↔ Plastische Rekonstruktion bei Hallux valgus und rigidus mit Exostosenresektion, Weichteilkorrektur und Arthrodese
77.28.00 ↔ Keilosteotomie an Tarsalia und Metatarsalia, n.n.bez.	77.53 ↔ Plastische Rekonstruktion bei Hallux valgus und rigidus mit anderer Exostosenresektion und Weichteilkorrektur
77.28.00 ↔ Keilosteotomie an Tarsalia und Metatarsalia, n.n.bez.	77.54 ↔ Resektion oder Korrekturosteotomie bei Digitus quintus varus
77.28.10 ↔ Keilosteotomie am Talus	77.56 ↔ Plastische Rekonstruktion bei Hammerzehe
77.28.10 ↔ Keilosteotomie am Talus	77.57 ↔ Plastische Rekonstruktion bei Krallenzehe
77.28.20 ↔ Keilosteotomie am Kalkaneus	77.58 ↔ Sonstige Resektion, Arthrodese und plastische Rekonstruktion an Zehen
77.28.20 ↔ Keilosteotomie am Kalkaneus	77.5A ↔ Sonstige Exostosenresektion bei Hallux valgus und rigidus
77.28.30 ↔ Keilosteotomie an sonstigen Tarsalia	77.68.00 ↔ Lokale Resektion und Destruktion von Knochenläsion oder -gewebe an Tarsalia und Metatarsalia, n.n.bez.
77.28.30 ↔ Keilosteotomie an sonstigen Tarsalia	77.68.10 ↔ Lokale Resektion und Destruktion von Knochenläsion oder -gewebe an Tarsalia
77.28.40 ↔ Keilosteotomie an Metatarsalia	77.68.11 ↔ Lokale Resektion und Destruktion von Knochenläsion oder -gewebe an Metatarsalia
77.28.40 ↔ Keilosteotomie an Metatarsalia	77.68.20 ↔ Débridement an Tarsalia
77.28.99 ↔ Keilosteotomie an Tarsalia und Metatarsalia, sonstige	77.68.21 ↔ Débridement an Metatarsalia
	77.68.99 ↔ Lokale Resektion und Destruktion von Knochenläsion oder -gewebe an Tarsalia und Metatarsalia, sonstige
	77.69.13 ↔ Lokale Resektion und Destruktion von Knochenläsion oder -gewebe an Phalangen des Fusses
	77.69.23 ↔ Débridement an Phalangen des Fusses
	77.88 ↔ Sonstige partielle Knochenresektion an Tarsalia und Metatarsalia
	77.89.40 ↔ Sonstige partielle Knochenresektion an Phalangen des Fusses
	77.98.00 ↔ Totale Resektion von Tarsalia und Metatarsalia, n.n.bez.
	77.98.00 ↔ Totale Resektion von Tarsalia und Metatarsalia, n.n.bez.

77.98.10 ↔ Totale Resektion von Tarsalia	78.29.41 ↔ Permanente Epiphyseodese an Phalangen des Fusses
77.98.10 ↔ Totale Resektion von Tarsalia	78.29.42 ↔ Therapeutische Epiphyseolyse an Phalangen des Fusses
77.98.11 ↔ Totale Resektion von Metatarsalia	78.29.49 ↔ Sonstige Verkürzungsosteotomie an Phalangen des Fusses
77.98.11 ↔ Totale Resektion von Metatarsalia	78.38.00 ↔ Verlängerungsosteotomie an Tarsalia und Metatarsalia, n.n.bez.
77.98.99 ↔ Totale Resektion von Tarsalia und Metatarsalia, sonstige	78.38.00 ↔ Verlängerungsosteotomie an Tarsalia und Metatarsalia, n.n.bez.
77.98.99 ↔ Totale Resektion von Tarsalia und Metatarsalia, sonstige	78.38.10 ↔ Verlängerungsosteotomie am Kalkaneus
77.99.40 ↔ Totale Knochenresektionen an Phalangen des Fusses	78.38.10 ↔ Verlängerungsosteotomie am Kalkaneus
78.08.11 ↔ Knochentransplantation an Tarsalia und Metatarsalia, gefässgestielt ohne mikrovaskulärer Anastomose	78.38.19 ↔ Verlängerungsosteotomie an sonstigen Tarsalia
78.08.13 ↔ Knorpel-Knochentransplantation an Tarsalia und Metatarsalia, autogen und allogenen	78.38.19 ↔ Verlängerungsosteotomie an sonstigen Tarsalia
78.09.41 ↔ Knochentransplantation an Phalangen des Fusses, gefässgestielt ohne mikrovaskuläre Anastomose	78.38.20 ↔ Verlängerungsosteotomie an Metatarsalia
78.09.42 ↔ Knorpel-Knochentransplantation an Phalangen des Fusses, autogen und allogenen	78.38.20 ↔ Verlängerungsosteotomie an Metatarsalia
78.18.10 ↔ Geschlossene Reposition einer Kalkaneusfraktur mit Knochenfixation durch Fixateur externe	78.38.99 ↔ Verlängerungsosteotomie an Tarsalia und Metatarsalia, sonstige
78.18.11 ↔ Geschlossene Reposition einer Fraktur sonstiger Tarsalia und Metatarsalia mit Knochenfixation durch Fixateur externe	78.39.30 ↔ Verlängerungsosteotomie an Phalangen des Fusses
78.18.12 ↔ Offene Reposition einer einfachen Fraktur an sonstigen Tarsalia und Metatarsalia mit Knochenfixation durch Fixateur externe	78.39.30 ↔ Verlängerungsosteotomie an Phalangen des Fusses
78.18.13 ↔ Offene Reposition einer Fraktur an Kalkaneus und Talus mit Knochenfixation durch Fixateur externe	78.48 ↔ Sonstige plastische Rekonstruktion an Tarsalia und Metatarsalia
78.18.14 ↔ Offene Reposition einer Mehrfragmentfraktur an sonstigen Tarsalia mit Knochenfixation durch Fixateur externe	78.49.13 ↔ Sonstige plastische Rekonstruktion an Phalangen des Fusses
78.18.15 ↔ Offene Reposition einer Mehrfragmentfraktur an Metatarsalia mit Knochenfixation durch Fixateur externe	78.58.00 ↔ Innere Knochenfixation ohne Reposition der Fraktur an Tarsalia und Metatarsalia, n.n.bez.
78.18.99 ↔ Anlegen eines Fixateur externe an Tarsalia und Metatarsalia (inkl. Reposition von Frakturen), sonstige	78.58.10 ↔ Revision von Osteosynthesematerial ohne Materialersatz an Tarsalia und Metatarsalia
78.19.30 ↔ Geschlossene Reposition einer Fraktur von Phalangen des Fusses mit Knochenfixation durch Fixateur externe	78.58.99 ↔ Innere Knochenfixation ohne Reposition der Fraktur an Tarsalia und Metatarsalia, sonstige
78.19.31 ↔ Offene Reposition einer Fraktur von Phalangen des Fusses mit Knochenfixation durch Fixateur externe	78.59.40 ↔ Revision von Osteosynthesematerial ohne Materialersatz an Phalangen des Fusses
78.28.00 ↔ Verkürzungsosteotomie an Tarsalia und Metatarsalia, n.n.bez.	78.98 ↔ Einsetzen eines Knochenwachstumsstimulators an Tarsalia und Metatarsalia
78.28.00 ↔ Verkürzungsosteotomie an Tarsalia und Metatarsalia, n.n.bez.	79.17.00 ↔ Geschlossene Reposition einer Fraktur an Tarsalia und Metatarsalia mit innerer Knochenfixation, n.n.bez.
78.28.10 ↔ Temporäre Epiphyseodese an Tarsalia und Metatarsalia	79.17.00 ↔ Geschlossene Reposition einer Fraktur an Tarsalia und Metatarsalia mit innerer Knochenfixation, n.n.bez.
78.28.10 ↔ Temporäre Epiphyseodese an Tarsalia und Metatarsalia	79.17.10 ↔ Geschlossene Reposition einer Fraktur des Kalkaneus mit innerer Knochenfixation durch winkelstabile Platte
78.28.11 ↔ Permanente Epiphyseodese an Tarsalia und Metatarsalia	79.17.10 ↔ Geschlossene Reposition einer Fraktur des Kalkaneus mit innerer Knochenfixation durch winkelstabile Platte
78.28.11 ↔ Permanente Epiphyseodese an Tarsalia und Metatarsalia	79.17.11 ↔ Geschlossene Reposition einer Fraktur des Kalkaneus mit innerer Knochenfixation mittels minimalinvasiver ballonassistierter Technik
78.28.12 ↔ Therapeutische Epiphyseolyse an Tarsalia und Metatarsalia	79.17.11 ↔ Geschlossene Reposition einer Fraktur des Kalkaneus mit innerer Knochenfixation mittels minimalinvasiver ballonassistierter Technik
78.28.12 ↔ Therapeutische Epiphyseolyse an Tarsalia und Metatarsalia	79.17.19 ↔ Geschlossene Reposition einer Fraktur des Kalkaneus mit sonstiger innerer Knochenfixation (z.B. durch Schraube, Platte, Draht)
78.28.20 ↔ Sonstige Verkürzungsosteotomie am Kalkaneus	79.17.19 ↔ Geschlossene Reposition einer Fraktur des Kalkaneus mit sonstiger innerer Knochenfixation (z.B. durch Schraube, Platte, Draht)
78.28.20 ↔ Sonstige Verkürzungsosteotomie am Kalkaneus	79.17.29 ↔ Geschlossene Reposition einer Fraktur an sonstigen Tarsalia und Metatarsalia mit innerer Knochenfixation (z.B. durch Schraube, (winkelstabile) Platte, Draht)
78.28.21 ↔ Sonstige Verkürzungsosteotomie an sonstigen Tarsalia	79.17.29 ↔ Geschlossene Reposition einer Fraktur an sonstigen Tarsalia und Metatarsalia mit innerer Knochenfixation (z.B. durch Schraube, (winkelstabile) Platte, Draht)
78.28.21 ↔ Sonstige Verkürzungsosteotomie an sonstigen Tarsalia	79.17.99 ↔ Geschlossene Reposition einer Fraktur an Tarsalia und Metatarsalia mit innerer Knochenfixation, sonstige
78.28.22 ↔ Sonstige Verkürzungsosteotomie an Metatarsalia	
78.28.22 ↔ Sonstige Verkürzungsosteotomie an Metatarsalia	
78.28.99 ↔ Verkürzungsosteotomie an Tarsalia und Metatarsalia, sonstige	
78.28.99 ↔ Verkürzungsosteotomie an Tarsalia und Metatarsalia, sonstige	
78.29.40 ↔ Temporäre Epiphyseodese an Phalangen des Fusses	

79.17.99 ↔	Geschlossene Reposition einer Fraktur an Tarsalia und Metatarsalia mit innerer Knochenfixation, sonstige	80.27 ↔	Arthroskopie des Sprunggelenks
79.18 ↔	Geschlossene Reposition einer Zehenfraktur mit innerer Knochenfixation	80.28 ↔	Arthroskopie von Fuss- und Zehen
79.27.00 ↔	Offene Reposition einer Fraktur an Tarsalia und Metatarsalia ohne innere Knochenfixation, n.n.bez.	80.37.20 ↔	Arthroskopische Gelenkbiopsie am Sprunggelenk
79.27.10 ↔	Offene Reposition einer Talus- und Kalkaneusfraktur ohne innere Knochenfixation	80.38.00 ↔	Gelenkbiopsie an Fuss und Zehen, n.n.bez.
79.27.11 ↔	Offene Reposition einer einfachen Fraktur sonstiger Tarsalia und Metatarsalia ohne innere Knochenfixation	80.38.20 ↔	Arthroskopische Gelenkbiopsie an Fuss und Zehen
79.27.12 ↔	Offene Reposition einer Mehrfragmentfraktur sonstiger Tarsalia und Metatarsalia ohne innere Knochenfixation	80.38.30 ↔	Offene Gelenkbiopsie an Fuss und Zehen
79.27.99 ↔	Offene Reposition einer Fraktur an Tarsalia und Metatarsalia ohne innere Knochenfixation, sonstige	80.38.99 ↔	Gelenkbiopsie an Fuss und Zehen, sonstige
79.28 ↔	Offene Reposition einer Zehenfraktur ohne innere Knochenfixation	80.48.00 ↔	Durchtrennung von Gelenkskapsel, Ligament oder Knorpel an Fuss und Zehen, n.n.bez.
79.37.00 ↔	Offene Reposition einer Fraktur an Tarsalia und Metatarsalia mit innerer Knochenfixation, n.n.bez.	80.48.10 ↔	Durchtrennung von Gelenkskapsel, Ligament oder Knorpel am Metatarsophalangealgelenk
79.37.10 ↔	Offene Reposition einer Fraktur an Kalkaneus und Talus mit innerer Knochenfixation durch Platte	80.48.20 ↔	Durchtrennung von Gelenkskapsel, Ligament oder Knorpel an einem Zehengelenk
79.37.11 ↔	Offene Reposition einer Fraktur an Kalkaneus und Talus mit sonstiger innerer Knochenfixation	80.48.99 ↔	Durchtrennung von Gelenkskapsel, Ligament oder Knorpel an Fuss und Zehen, sonstige
79.37.20 ↔	Offene Reposition einer Mehrfragmentfraktur an sonstigen Tarsalia mit innerer Knochenfixation durch Platte	80.77.10 ↔	Arthroskopische Synovektomie am oberen Sprunggelenk
79.37.21 ↔	Offene Reposition einer Mehrfragmentfraktur an sonstigen Tarsalia mit sonstiger innerer Knochenfixation	80.77.11 ↔	Arthroskopische Synovektomie am unteren Sprunggelenk
79.37.30 ↔	Offene Reposition einer Mehrfragmentfraktur an Metatarsalia mit innerer Knochenfixation	80.77.20 ↔	Offene Synovektomie am oberen Sprunggelenk
79.37.40 ↔	Offene Reposition einer einfachen Fraktur an sonstigen Tarsalia und Metatarsalia mit innerer Knochenfixation	80.77.21 ↔	Offene Synovektomie am unteren Sprunggelenk
79.37.99 ↔	Offene Reposition einer Fraktur an Tarsalia und Metatarsalia mit innerer Knochenfixation, sonstige	80.77.99 ↔	Synovektomie am Sprunggelenk, sonstige
79.38 ↔	Offene Reposition einer Zehenfraktur mit innerer Knochenfixation	80.78.00 ↔	Synovektomie an Fuss und Zehen, n.n.bez.
79.67 ↔	Débridement einer offenen Fraktur an Tarsalia und Metatarsalia	80.78.10 ↔	Arthroskopische Synovektomie am Tarsometatarsalgelenk
79.68 ↔	Débridement einer offenen Zehenfraktur	80.78.11 ↔	Arthroskopische Synovektomie am Metatarsophalangealgelenk
79.87.10 ↔	Offene Reposition einer Luxation des oberen Sprunggelenkes	80.78.19 ↔	Sonstige arthroskopische Synovektomie an Fuss und Zehen
79.87.20 ↔	Offene Reposition einer Luxation des unteren Sprunggelenkes	80.78.20 ↔	Offene Synovektomie am Tarsometatarsalgelenk
79.87.99 ↔	Offene Reposition einer Luxation des Sprunggelenkes, sonstige	80.78.21 ↔	Offene Synovektomie am Metatarsophalangealgelenk
79.88.00 ↔	Offene Reposition einer Luxation von Fuss und Zehen, n.n.bez.	80.78.29 ↔	Sonstige offene Synovektomie an Fuss und Zehen
79.88.10 ↔	Offene Reposition einer Luxation eines Zehengelenkes	80.78.99 ↔	Synovektomie an Fuss und Zehen, sonstige
79.88.20 ↔	Offene Reposition einer Luxation eines Metatarsophalangealgelenkes	80.87.10 ↔	Arthroskopische lokale Exzision oder Destruktion einer Gelenkläsion am oberen Sprunggelenk
79.88.99 ↔	Offene Reposition einer Luxation von Fuss und Zehen, sonstige	80.87.20 ↔	Arthroskopische lokale Exzision oder Destruktion einer Gelenkläsion am unteren Sprunggelenk
79.B7 ↔	Arthroskopisch assistierte Versorgung einer Fraktur am Sprunggelenk	80.88.00 ↔	Sonstige lokale Exzision oder Destruktion einer Gelenkläsion an Fuss und Zehen, n.n.bez.
80.18.00 ↔	Sonstige Arthrotomie von Fuss und Zehen, n.n.bez.	80.88.10 ↔	Arthroskopische lokale Exzision oder Destruktion einer Gelenkläsion an Fuss und Zehen
80.18.10 ↔	Arthroskopische Arthrotomie von Fuss und Zehen, Gelenkspülung mit Drainage	80.88.20 ↔	Débridement am Metatarsophalangealgelenk
80.18.11 ↔	Arthroskopische Arthrotomie von Fuss und Zehen, Entfernung freier Gelenkkörper	80.88.21 ↔	Zystenexstirpation am Metatarsophalangealgelenk
80.18.12 ↔	Arthroskopische Arthrotomie von Fuss und Zehen, Einlegen oder Entfernen eines Medikamententrägers	80.88.29 ↔	Sonstige lokale Exzision oder Destruktion am Metatarsophalangealgelenk
80.18.20 ↔	Arthrotomie von Fuss und Zehen, Gelenkspülung mit Drainage	80.88.30 ↔	Débridement an Zehengelenken
80.18.21 ↔	Arthrotomie von Fuss und Zehen, Entfernung freier Gelenkkörper	80.88.40 ↔	Débridement an sonstigen Fussgelenken
80.18.99 ↔	Sonstige Arthrotomie von Fuss und Zehen, sonstige	80.88.50 ↔	Zystenexstirpation an sonstigen Gelenken von Fuss und Zehen
		80.88.59 ↔	Sonstige lokale Exzision oder Destruktion an sonstigen Gelenken von Fuss und Zehen
		80.88.99 ↔	Sonstige lokale Exzision oder Destruktion einer Gelenkläsion an Fuss und Zehen, sonstige
		80.97.10 ↔	Arthroskopische Exzision am oberen Sprunggelenk
		80.97.11 ↔	Sonstige Exzision am oberen Sprunggelenk
		80.97.20 ↔	Arthroskopische Exzision am unteren Sprunggelenk
		80.97.21 ↔	Sonstige Exzision am unteren Sprunggelenk
		80.97.30 ↔	Entnahme eines Knorpeltransplantates am Sprunggelenk
		80.97.99 ↔	Sonstige Exzision am Sprunggelenk, sonstige
		80.98.10 ↔	Arthroskopische Exzision an Fuss- und Zehengelenken
		80.98.11 ↔	Sonstige Exzision am Metatarsophalangealgelenk
		80.98.12 ↔	Sonstige Exzision an sonstigen Fussgelenken
		80.98.13 ↔	Sonstige Exzision an Zehengelenken
		80.98.99 ↔	Sonstige Exzision an Fuss- und Zehengelenk, sonstige
		81.13 ↔	Subtalare Arthrodesse
		81.14 ↔	Mediotarsale Arthrodesse
		81.15 ↔	Tarsometatarsale Arthrodesse

81.16 ↔	Metatarsophalangeale Arthrodese	81.96.60 ↔	Sonstige Rekonstruktion an Gelenken, Zehengelenk, n.n.bez.
81.17 ↔	Sonstige Arthrodese am Fuss	81.96.61 ↔	Sonstige Rekonstruktion an Gelenken, Zehengelenk, Refixation eines osteochondralen Fragmentes, arthroskopisch
81.18 ↔	Arthrorise am subtalaren Gelenk	81.96.62 ↔	Sonstige Rekonstruktion an Gelenken, Zehengelenk, Refixation eines osteochondralen Fragmentes, offen chirurgisch
81.49.30 ↔	Subchondrale Knocheneröffnung mit Einbringen eines azellulären Implantats, oberes Sprunggelenk, arthroskopisch	81.96.69 ↔	Sonstige Rekonstruktion an Gelenken, Zehengelenk, sonstige
81.49.31 ↔	Subchondrale Knocheneröffnung mit Einbringen eines azellulären Implantats, unteres Sprunggelenk, arthroskopisch	81.96.6A ↔	Sonstige Rekonstruktion an Gelenken, Zehengelenk, Subchondrale Knocheneröffnung, arthroskopisch
81.49.34 ↔	Subchondrale Knocheneröffnung mit Einbringen eines azellulären Implantats, oberes Sprunggelenk, offen chirurgisch	81.96.6B ↔	Sonstige Rekonstruktion an Gelenken, Zehengelenk, Subchondrale Knocheneröffnung, offen chirurgisch
81.49.35 ↔	Subchondrale Knocheneröffnung mit Einbringen eines azellulären Implantats, unteres Sprunggelenk, offen chirurgisch	81.96.6C ↔	Sonstige Rekonstruktion an Gelenken, Zehengelenk, Subchondrale Knocheneröffnung mit Einbringen eines azellulären Implantats, arthroskopisch
81.56 ↔	Totalprothese des oberen Sprunggelenks	81.96.70 ↔	Sonstige Rekonstruktion an Gelenken, sonstige Gelenke des Fusses, n.n.bez.
81.57.00 ↔	Gelenkersatz an Fuss und Zehen, n.n.bez.	81.96.71 ↔	Sonstige Rekonstruktion an Gelenken, sonstige Gelenke des Fusses, Refixation eines osteochondralen Fragmentes, arthroskopisch
81.57.10 ↔	Gelenkersatz an Fuss und Zehen, Fusswurzelendoprothese	81.96.72 ↔	Sonstige Rekonstruktion an Gelenken, sonstige Gelenke des Fusses, Refixation eines osteochondralen Fragmentes, offen chirurgisch
81.57.11 ↔	Gelenkersatz an Fuss und Zehen, Vorfuss- oder Zehenendoprothese	81.96.79 ↔	Sonstige Rekonstruktion an Gelenken, sonstige Fuss, sonstige
81.57.99 ↔	Gelenkersatz an Fuss und Zehen, sonstige	81.96.7A ↔	Sonstige Rekonstruktion an Gelenken, sonstige Gelenke des Fusses, Subchondrale Knocheneröffnung, arthroskopisch
81.59.10 ↔	Revision des Gelenkersatzes der unteren Extremitäten, ohne Wechsel	81.96.7B ↔	Sonstige Rekonstruktion an Gelenken, sonstige Gelenke des Fusses, subchondrale Knocheneröffnung, offen chirurgisch
81.59.11 ↔	Revision und Wechsel einer Sprunggelenkendoprothese	81.96.7C ↔	Sonstige Rekonstruktion an Gelenken, sonstige Gelenke des Fusses, subchondrale Knocheneröffnung mit Einbringen eines azellulären Implantats, arthroskopisch
81.59.12 ↔	Revision und Wechsel einer Fusswurzelendoprothese	81.96.9A ↔	Sonstige gelenkrekonstruktive und gelenkplastische Eingriffe, Resektionsarthroplastik an Gelenken des Fusses
81.59.13 ↔	Revision und Wechsel einer Vorfuss-oder Zehenendoprothese	81.99.1C ↔	Arthroskopische Revision eines Gelenkes, Oberes Sprunggelenk
81.96.40 ↔	Sonstige Rekonstruktion an Gelenken, Proximales Tibiofibulargelenk, n.n.bez.	81.99.1D ↔	Arthroskopische Revision eines Gelenkes, Unteres Sprunggelenk
81.96.41 ↔	Sonstige Rekonstruktion an Gelenken, Proximales Tibiofibulargelenk, Refixation eines osteochondralen Fragmentes, arthroskopisch	81.99.1E ↔	Arthroskopische Revision eines Gelenkes, Fuss- und Zehengelenk sonstige
81.96.42 ↔	Sonstige Rekonstruktion an Gelenken, Proximales Tibiofibulargelenk, Refixation eines osteochondralen Fragmentes, offen chirurgisch	81.99.1F ↔	Arthroskopische Revision eines Gelenkes, Metatarsophalangealgelenk
81.96.49 ↔	Sonstige Rekonstruktion an Gelenken, Proximales Tibiofibulargelenk, sonstige	81.99.1G ↔	Arthroskopische Revision eines Gelenkes, Zehengelenk
81.96.4A ↔	Sonstige Rekonstruktion an Gelenken, Proximales Tibiofibulargelenk, Subchondrale Knocheneröffnung, arthroskopisch	81.99.2C ↔	Offen chirurgische Revision eines Gelenkes, Oberes Sprunggelenk
81.96.4B ↔	Sonstige Rekonstruktion an Gelenken, Proximales Tibiofibulargelenk, Subchondrale Knocheneröffnung, offen chirurgisch	81.99.2D ↔	Offen chirurgische Revision eines Gelenkes, Unteres Sprunggelenk
81.96.4C ↔	Sonstige Rekonstruktion an Gelenken, Proximales Tibiofibulargelenk, Subchondrale Knocheneröffnung mit Einbringen eines azellulären Implantats, arthroskopisch	81.99.2E ↔	Offen chirurgische Revision eines Gelenkes, Fuss- und Zehengelenk sonstige
81.96.50 ↔	Sonstige Rekonstruktion an Gelenken, Metatarsophalangealgelenk, n.n.bez.	81.99.2F ↔	Offen chirurgische Revision eines Gelenkes, Metatarsophalangealgelenk
81.96.51 ↔	Sonstige Rekonstruktion an Gelenken, Metatarsophalangealgelenk, Refixation eines osteochondralen Fragmentes, arthroskopisch	81.99.2G ↔	Offen chirurgische Revision eines Gelenkes, Zehengelenk
81.96.52 ↔	Sonstige Rekonstruktion an Gelenken, Metatarsophalangealgelenk, Refixation eines osteochondralen Fragmentes, offen chirurgisch	81.99.3C ↔	Arthroskopische Operation am Gelenkknorpel, Oberes Sprunggelenk
81.96.59 ↔	Sonstige Rekonstruktion an Gelenken, Metatarsophalangealgelenk, sonstige	81.99.3D ↔	Arthroskopische Operation am Gelenkknorpel, Unteres Sprunggelenk
81.96.5A ↔	Sonstige Rekonstruktion an Gelenken, Metatarsophalangealgelenk, subchondrale Knocheneröffnung, arthroskopisch	81.99.3E ↔	Arthroskopische Operation am Gelenkknorpel, Fuss- und Zehengelenk sonstige
81.96.5B ↔	Sonstige Rekonstruktion an Gelenken, Metatarsophalangealgelenk, subchondrale Knocheneröffnung, offen chirurgisch	81.99.3F ↔	Arthroskopische Operation am Gelenkknorpel, Metatarsophalangealgelenk
81.96.5C ↔	Sonstige Rekonstruktion an Gelenken, Metatarsophalangealgelenk, subchondrale Knocheneröffnung mit Einbringen eines azellulären Implantats, arthroskopisch	81.99.3G ↔	Arthroskopische Operation am Gelenkknorpel, Zehengelenk

81.99.4C ↔ Offen chirurgische Operation am Gelenkknorpel, Oberes Sprunggelenk	81.9A.1G ↔ Knorpeltransplantation und Implantation von in-vitro hergestellten Gewebekulturen, andere Tarsalgelenke und Tarsometatarsalgelenke, arthroskopisch
81.99.4D ↔ Offen chirurgische Operation am Gelenkknorpel, Unteres Sprunggelenk	81.9A.1H ↔ Knorpeltransplantation und Implantation von in-vitro hergestellten Gewebekulturen, Metatarsophalangealgelenk, arthroskopisch
81.99.4E ↔ Offen chirurgische Operation am Gelenkknorpel, Fuss- und Zehengelenk sonstige	81.9A.1I ↔ Knorpeltransplantation und Implantation von in-vitro hergestellten Gewebekulturen, Zehengelenk, arthroskopisch
81.99.4F ↔ Offen chirurgische Operation am Gelenkknorpel, Metatarsophalangealgelenk	81.9A.2D ↔ Knorpeltransplantation und Implantation von in-vitro hergestellten Gewebekulturen, Proximales Tibiofibulargelenk, offen chirurgisch
81.99.4G ↔ Offen chirurgische Operation am Gelenkknorpel, Zehengelenk	81.9A.2G ↔ Knorpeltransplantation und Implantation von in-vitro hergestellten Gewebekulturen, andere Tarsalgelenke und Tarsometatarsalgelenke, offen chirurgisch
81.99.5C ↔ Arthrorise und Temporäre Fixation eines Gelenkes, Oberes Sprunggelenk	81.9A.2H ↔ Knorpeltransplantation und Implantation von in-vitro hergestellten Gewebekulturen, Metatarsophalangealgelenk, offen chirurgisch
81.99.5D ↔ Arthrorise und Temporäre Fixation eines Gelenkes, Unteres Sprunggelenk	81.9A.2I ↔ Knorpeltransplantation und Implantation von in-vitro hergestellten Gewebekulturen, Zehengelenk, offen chirurgisch
81.99.5E ↔ Arthrorise und Temporäre Fixation eines Gelenkes, Fuss und Zehen, sonstige	83.84 ↔ Lösung eines Klumpfusses, n.a.klass.
81.99.5F ↔ Arthrorise und Temporäre Fixation eines Gelenkes, Metatarsophalangealgelenk	84.11 ↔ Zehenamputation
81.99.5G ↔ Arthrorise und Temporäre Fixation eines Gelenkes, Zehengelenk	84.25 ↔ Zehen-Replantation
81.99.83 ↔ Sonstige arthroskopische Operationen an Gelenken und Gelenkstrukturen, oberes Sprunggelenk	84.26 ↔ Fuss-Replantation
81.99.9B ↔ Sonstige offen chirurgische Operationen an Gelenken und Gelenkknorpel, Oberes Sprunggelenk	86.85.40 ↔ Trennung einer kompletten Syndaktylie mit Verschiebeplastik, Kuppenplastik oder Seitenbandrekonstruktion, des Fusses
81.99.9C ↔ Sonstige offen chirurgische Operationen an Gelenken und Gelenkknorpel, unteres Sprunggelenk	86.85.60 ↔ Resektion gedoppelter Anteile bei Syndaktylie oder Polydaktylie mit Gelenkrekonstruktion, des Fusses
81.99.9E ↔ Sonstige offen chirurgische Operationen an Gelenken und Gelenkknorpel, Fuss und Zehen, sonstige	86.85.80 ↔ Korrektur einer Polysyndaktylie durch Fusion gedoppelter Anteile, des Fusses
81.99.9F ↔ Sonstige offen chirurgische Operationen an Gelenken und Gelenkknorpel, Metatarsophalangealgelenk	
81.99.9G ↔ Sonstige offen chirurgische Operationen an Gelenken und Gelenkknorpel, Zehengelenk	
81.9A.1D ↔ Knorpeltransplantation und Implantation von in-vitro hergestellten Gewebekulturen, Proximales Tibiofibulargelenk, arthroskopisch	

ADRG I21**Bestimmte Eingriffe an Hüftgelenk und Femur**

Prozedur in Tabelle I21-1

DRG I21A**Bestimmte Eingriffe an Hüftgelenk und Femur mit komplexem Eingriff od. bestimmtem Verfahren**

Mindestens eine Prozedur in Tabelle I21-2

DRG I21B**Bestimmte Eingriffe an Hüftgelenk und Femur****Prozedur I21-1**

77.05.00 ↔ Sequestrektomie an Femur, n.n.bez.	77.15.13 ↔ Sonstige Knocheninzision ohne Knochendurchtrennung am Femur, Drainage
77.05.10 ↔ Sequestrektomie an Femur, ohne Einlage eines Medikamententrägers	77.15.20 ↔ Sonstige Knocheninzision ohne Knochendurchtrennung am Femur, Exploration und Knochenbohrung am Schenkelhals
77.05.11 ↔ Sequestrektomie an Femur, mit Einlage eines Medikamententrägers	77.15.99 ↔ Sonstige Knocheninzision ohne Knochendurchtrennung am Femur, sonstige
77.05.99 ↔ Sequestrektomie an Femur, sonstige	77.65.00 ↔ Lokale Resektion und Destruktion von Knochenläsion oder -gewebe am Femur, n.n.bez.
77.15.00 ↔ Sonstige Knocheninzision ohne Knochendurchtrennung am Femur, n.n.bez.	77.65.20 ↔ Débridement am Femur
77.15.10 ↔ Sonstige Knocheninzision ohne Knochendurchtrennung am (sonstigen) Femur, Exploration und Knochenbohrung	77.65.99 ↔ Lokale Resektion und Destruktion von Knochenläsion oder -gewebe am Femur, sonstige
77.15.11 ↔ Sonstige Knocheninzision ohne Knochendurchtrennung am Femur, Fremdkörperentfernung	77.69.12 ↔ Lokale Resektion und Destruktion von Knochenläsion oder -gewebe am Becken
77.15.12 ↔ Sonstige Knocheninzision ohne Knochendurchtrennung am Femur, Einlage und Entfernung eines Medikamententrägers	77.69.22 ↔ Débridement am Becken
	77.85 ↔ Sonstige partielle Knochenresektion am Femur
	78.29.30 ↔ Temporäre Epiphyseodese am Becken

78.29.31 ↔ Permanente Epiphyseodese am Becken	80.15.21 ↔ Arthrotomie der Hüfte, Entfernung freier Gelenkkörper
78.29.32 ↔ Therapeutische Epiphyseolyse am Becken	80.15.99 ↔ Sonstige Arthrotomie der Hüfte, sonstige
78.29.39 ↔ Sonstige Verkürzungsosteotomie am Becken	80.25 ↔ Arthroskopie der Hüfte
78.49.12 ↔ Sonstige plastische Rekonstruktion am Becken	80.35.00 ↔ Gelenkbiopsie an der Hüfte, n.n.bez.
78.65.01 ↔ Knochenimplantatentfernung am Femur, Draht, intramedullärer Draht, Schraube, Zuggurtung/Cerclage, (winkelstabile) Platte, Winkelplatte/Kondylenplatte, dynamische Kompressionsschraube, Marknagel, Fixateur externe, (Blount-)Klammern	80.35.20 ↔ Arthroskopische Gelenkbiopsie an der Hüfte
78.65.02 ↔ Knochenimplantatentfernung am Femur (Schenkelhals / proximal / distal, ausser Schaft), Marknagel mit Gelenkkomponente, Verriegelungsnagel, Transfixationsnagel	80.35.30 ↔ Offene Gelenkbiopsie an der Hüfte
78.65.03 ↔ Knochenimplantatentfernung am Femur (Schaft), Marknagel mit Gelenkkomponente	80.35.99 ↔ Gelenkbiopsie an der Hüfte, sonstige
78.65.04 ↔ Knochenimplantatentfernung am Femur (proximal / Schaft / distal, ausser Schenkelhals), Ringfixateur	80.85.00 ↔ Sonstige lokale Exzision oder Destruktion einer Gelenkläsion an der Hüfte, n.n.bez.
78.65.05 ↔ Knochenimplantatentfernung am Femur, Entfernung eines Knochen(teil)ersatzes am Femur	80.85.10 ↔ Arthroskopische lokale Exzision oder Destruktion einer Gelenkläsion an der Hüfte
78.65.08 ↔ Knochenimplantatentfernung am Femur, sonstiges Osteosynthesematerial	80.85.11 ↔ Débridement am Hüftgelenk
79.B5 ↔ Arthroskopisch assistierte Versorgung einer Fraktur am Hüftgelenk	80.85.12 ↔ Zystenexstirpation am Hüftgelenk
80.15.00 ↔ Sonstige Arthrotomie der Hüfte, n.n.bez.	80.85.21 ↔ Taillierung, Osteochondroplastik am Schenkelhals, arthroskopisch
80.15.10 ↔ Arthroskopische Arthrotomie der Hüfte, Gelenkspülung mit Drainage	80.85.22 ↔ Taillierung, Osteochondroplastik am Schenkelhals, offen chirurgisch
80.15.11 ↔ Arthroskopische Arthrotomie der Hüfte, Entfernung freier Gelenkkörper	80.85.99 ↔ Sonstige lokale Exzision oder Destruktion einer Gelenkläsion an der Hüfte, sonstige
80.15.12 ↔ Arthroskopische Arthrotomie der Hüfte, Einlegen oder Entfernen eines Medikamententrägers	81.40.10 ↔ Refixation eines osteochondralen Fragmentes am Hüftgelenk, arthroskopisch
80.15.20 ↔ Arthrotomie der Hüfte, Gelenkspülung mit Drainage	81.40.11 ↔ Refixation eines osteochondralen Fragmentes am Hüftgelenk, offen chirurgisch
	81.40.16 ↔ Knorpelglättung am Hüftgelenk, arthroskopisch
	81.40.17 ↔ Knorpelglättung am Hüftgelenk, offen chirurgisch
	81.40.20 ↔ Subchondrale Knocheneröffnung am Hüftgelenk mit Einbringen eines azellulären Implantats, arthroskopisch
	81.40.21 ↔ Subchondrale Knocheneröffnung am Hüftgelenk mit Einbringen eines azellulären Implantats, offen chirurgisch

Prozedur I21-2

00.9A.61 ‡↔ Verwendung von präoperativ patientenindividuell mittels 3D-Bildgebung gefertigten Implantaten	00.9A.64 ‡↔ Verwendung von präoperativ patientenindividuell mittels 3D-Bildgebung sowie 3D-Drucker gefertigte Implantate
00.9A.62 ‡↔ Verwendung von präoperativ patientenindividuell mittels 3D-Bildgebung angepassten Implantaten	81.40.10 ↔ Refixation eines osteochondralen Fragmentes am Hüftgelenk, arthroskopisch
00.9A.63 ‡↔ Intraoperative Anwendung von präoperativ mittels 3D-Bildgebung individuell gefertigter Schablonen zur Navigation (beinhaltet: Schnitt, Bohrung, Positionierung)	81.40.11 ↔ Refixation eines osteochondralen Fragmentes am Hüftgelenk, offen chirurgisch

ADRG I22

Gewebe- / Hauttransplantation, ausser an der Hand mit schweren CC oder komplizierender Prozedur oder Eingriff an mehreren Lokalisationen oder schwerem Weichteilschaden

Keine Hauptdiagnose in Tabelle I22-1 und Prozedur in Tabelle I22-3 und (PCCL > 2 oder Komplizierende Prozeduren oder Eingriff an mehreren Lokalisationen oder Diagnose in Tabelle I22-2)

DRG I22Z

Gewebe- / Hauttransplantation, ausser an der Hand mit schweren CC oder komplizierender Prozedur oder Eingriff an mehreren Lokalisationen oder schwerem Weichteilschaden

Diagnose I22-1

C40.1 Bösartige Neubildung des Knochens und des Gelenkknorpels: Kurze Knochen der oberen Extremität	D16.1 Gutartige Neubildung des Knochens und des Gelenkknorpels: Kurze Knochen der oberen Extremität
C47.1 Bösartige Neubildung: Periphere Nerven der oberen Extremität, einschließlich Schulter	D21.1 Sonstige gutartige Neubildungen: Bindegewebe und andere Weichteilgewebe der oberen Extremität, einschließlich Schulter
C49.1 Bösartige Neubildung: Bindegewebe und andere Weichteilgewebe der oberen Extremität, einschließlich Schulter	M00.04 Arthritis und Polyarthritis durch Staphylokokken: Hand [Finger, Handwurzel, Mittelhand, Gelenke zwischen diesen Knochen]

M00.14	Arthritis und Polyarthritis durch Pneumokokken: Hand [Finger, Handwurzel, Mittelhand, Gelenke zwischen diesen Knochen]	M18.1	Sonstige primäre Rhizarthrose
		M18.2	Posttraumatische Rhizarthrose, beidseitig
		M18.3	Sonstige posttraumatische Rhizarthrose
M00.24	Arthritis und Polyarthritis durch sonstige Streptokokken: Hand [Finger, Handwurzel, Mittelhand, Gelenke zwischen diesen Knochen]	M18.4	Sonstige sekundäre Rhizarthrose, beidseitig
		M18.5	Sonstige sekundäre Rhizarthrose
M00.84	Arthritis und Polyarthritis durch sonstige näher bezeichnete bakterielle Erreger: Hand [Finger, Handwurzel, Mittelhand, Gelenke zwischen diesen Knochen]	M18.9	Rhizarthrose, nicht näher bezeichnet
		M19.04	Primäre Arthrose sonstiger Gelenke: Hand [Finger, Handwurzel, Mittelhand, Gelenke zwischen diesen Knochen]
M00.94	Eitrige Arthritis, nicht näher bezeichnet: Hand [Finger, Handwurzel, Mittelhand, Gelenke zwischen diesen Knochen]	M19.14	Posttraumatische Arthrose sonstiger Gelenke: Hand [Finger, Handwurzel, Mittelhand, Gelenke zwischen diesen Knochen]
M02.04	Arthritis nach intestinalem Bypass: Hand [Finger, Handwurzel, Mittelhand, Gelenke zwischen diesen Knochen]	M19.24	Sonstige sekundäre Arthrose: Hand [Finger, Handwurzel, Mittelhand, Gelenke zwischen diesen Knochen]
		M19.94	Arthrose, nicht näher bezeichnet: Hand [Finger, Handwurzel, Mittelhand, Gelenke zwischen diesen Knochen]
M02.14	Postenteritische Arthritis: Hand [Finger, Handwurzel, Mittelhand, Gelenke zwischen diesen Knochen]	M20.0	Deformität eines oder mehrerer Finger
M02.24	Arthritis nach Impfung: Hand [Finger, Handwurzel, Mittelhand, Gelenke zwischen diesen Knochen]	M21.84	Sonstige näher bezeichnete erworbene Deformitäten der Extremitäten: Hand [Finger, Handwurzel, Mittelhand, Gelenke zwischen diesen Knochen]
M02.34	Reiter-Krankheit: Hand [Finger, Handwurzel, Mittelhand, Gelenke zwischen diesen Knochen]		
M02.84	Sonstige reaktive Arthritiden: Hand [Finger, Handwurzel, Mittelhand, Gelenke zwischen diesen Knochen]	M21.94	Erworbene Deformität einer Extremität, nicht näher bezeichnet: Hand [Finger, Handwurzel, Mittelhand, Gelenke zwischen diesen Knochen]
M02.94	Reaktive Arthritis, nicht näher bezeichnet: Hand [Finger, Handwurzel, Mittelhand, Gelenke zwischen diesen Knochen]	M24.04	Freier Gelenkkörper: Hand [Finger, Handwurzel, Mittelhand, Gelenke zwischen diesen Knochen]
M11.04	Apatit-rheumatismus: Hand [Finger, Handwurzel, Mittelhand, Gelenke zwischen diesen Knochen]	M24.14	Sonstige Gelenkknorpelschädigungen: Hand [Finger, Handwurzel, Mittelhand, Gelenke zwischen diesen Knochen]
M11.14	Familiäre Chondrokalzinose: Hand [Finger, Handwurzel, Mittelhand, Gelenke zwischen diesen Knochen]	M24.34	Pathologische Luxation und Subluxation eines Gelenkes, anderenorts nicht klassifiziert: Hand [Finger, Handwurzel, Mittelhand, Gelenke zwischen diesen Knochen]
M11.24	Sonstige Chondrokalzinose: Hand [Finger, Handwurzel, Mittelhand, Gelenke zwischen diesen Knochen]	M24.44	Habituelle Luxation und Subluxation eines Gelenkes: Hand [Finger, Handwurzel, Mittelhand, Gelenke zwischen diesen Knochen]
M11.84	Sonstige näher bezeichnete Kristall-Arthropathien: Hand [Finger, Handwurzel, Mittelhand, Gelenke zwischen diesen Knochen]	M24.54	Gelenkkontraktur: Hand [Finger, Handwurzel, Mittelhand, Gelenke zwischen diesen Knochen]
M11.94	Kristall-Arthropathie, nicht näher bezeichnet: Hand [Finger, Handwurzel, Mittelhand, Gelenke zwischen diesen Knochen]	M24.64	Ankylose eines Gelenkes: Hand [Finger, Handwurzel, Mittelhand, Gelenke zwischen diesen Knochen]
M12.14	Kaschin-Beck-Krankheit: Hand [Finger, Handwurzel, Mittelhand, Gelenke zwischen diesen Knochen]	M24.84	Sonstige näher bezeichnete Gelenkschädigungen, anderenorts nicht klassifiziert: Hand [Finger, Handwurzel, Mittelhand, Gelenke zwischen diesen Knochen]
M12.24	Villonoduläre Synovitis (pigmentiert): Hand [Finger, Handwurzel, Mittelhand, Gelenke zwischen diesen Knochen]	M24.94	Gelenkschädigung, nicht näher bezeichnet: Hand [Finger, Handwurzel, Mittelhand, Gelenke zwischen diesen Knochen]
M12.34	Palindromer Rheumatismus: Hand [Finger, Handwurzel, Mittelhand, Gelenke zwischen diesen Knochen]	M25.04	Hämarthros: Hand [Finger, Handwurzel, Mittelhand, Gelenke zwischen diesen Knochen]
M12.44	Hydrops intermittens: Hand [Finger, Handwurzel, Mittelhand, Gelenke zwischen diesen Knochen]	M25.14	Gelenkfistel: Hand [Finger, Handwurzel, Mittelhand, Gelenke zwischen diesen Knochen]
M12.54	Traumatische Arthropathie: Hand [Finger, Handwurzel, Mittelhand, Gelenke zwischen diesen Knochen]	M25.24	Schlottergelenk: Hand [Finger, Handwurzel, Mittelhand, Gelenke zwischen diesen Knochen]
M12.84	Sonstige näher bezeichnete Arthropathien, anderenorts nicht klassifiziert: Hand [Finger, Handwurzel, Mittelhand, Gelenke zwischen diesen Knochen]	M25.34	Sonstige Instabilität eines Gelenkes: Hand [Finger, Handwurzel, Mittelhand, Gelenke zwischen diesen Knochen]
		M25.44	Gelenkerguss: Hand [Finger, Handwurzel, Mittelhand, Gelenke zwischen diesen Knochen]
M13.14	Monarthritis, anderenorts nicht klassifiziert: Hand [Finger, Handwurzel, Mittelhand, Gelenke zwischen diesen Knochen]	M25.54	Gelenkschmerz: Hand [Finger, Handwurzel, Mittelhand, Gelenke zwischen diesen Knochen]
M13.84	Sonstige näher bezeichnete Arthritis: Hand [Finger, Handwurzel, Mittelhand, Gelenke zwischen diesen Knochen]	M25.64	Gelenksteife, anderenorts nicht klassifiziert: Hand [Finger, Handwurzel, Mittelhand, Gelenke zwischen diesen Knochen]
M13.94	Arthritis, nicht näher bezeichnet: Hand [Finger, Handwurzel, Mittelhand, Gelenke zwischen diesen Knochen]	M25.74	Osteophyt: Hand [Finger, Handwurzel, Mittelhand, Gelenke zwischen diesen Knochen]
M15.1	Heberden-Knoten (mit Arthropathie)	M25.84	Sonstige näher bezeichnete Gelenkkrankheiten: Hand [Finger, Handwurzel, Mittelhand, Gelenke zwischen diesen Knochen]
M15.2	Bouchard-Knoten (mit Arthropathie)		
M18.0	Primäre Rhizarthrose, beidseitig		

M25.94	Gelenkrankheit, nicht näher bezeichnet: Hand [Finger, Handwurzel, Mittelhand, Gelenke zwischen diesen Knochen]	Q68.1 Q71.0	Angeborene Deformität der Hand Angeborenes vollständiges Fehlen der oberen Extremität(en)
M65.84	Sonstige Synovitis und Tenosynovitis: Hand [Finger, Handwurzel, Mittelhand, Gelenke zwischen diesen Knochen]	Q71.1	Angeborenes Fehlen des Ober- und Unterarmes bei vorhandener Hand
M66.24	Spontanruptur von Strecksehnen: Hand [Finger, Handwurzel, Mittelhand, Gelenke zwischen diesen Knochen]	Q71.3 Q71.6 S56.0	Angeborenes Fehlen der Hand oder eines oder mehrerer Finger Spalthand Verletzung von Beugemuskeln und -sehnen des Daumens in Höhe des Unterarmes
M66.30	Spontanruptur von Beugesehnen: Mehrere Lokalisationen	S56.1	Verletzung von Beugemuskeln und -sehnen eines oder mehrerer sonstiger Finger in Höhe des Unterarmes
M66.34	Spontanruptur von Beugesehnen: Hand [Finger, Handwurzel, Mittelhand, Gelenke zwischen diesen Knochen]	S56.3	Verletzung von Streck- oder Abduktormuskeln und -sehnen des Daumens in Höhe des Unterarmes
M72.0	Fibromatose der Palmarfaszie [Dupuytren-Kontraktur]	S56.4	Verletzung von Streckmuskeln und -sehnen eines oder mehrerer sonstiger Finger in Höhe des Unterarmes
M84.14	Nichtvereinigung der Frakturenden [Pseudarthrose]: Hand [Finger, Handwurzel, Mittelhand, Gelenke zwischen diesen Knochen]	S62.20	Fraktur des 1. Mittelhandknochens: Teil nicht näher bezeichnet
M84.24	Verzögerte Frakturheilung: Hand [Finger, Handwurzel, Mittelhand, Gelenke zwischen diesen Knochen]	S62.21 S62.22	Fraktur des 1. Mittelhandknochens: Basis Fraktur des 1. Mittelhandknochens: Schaft
M84.34	Stressfraktur, anderenorts nicht klassifiziert: Hand [Finger, Handwurzel, Mittelhand, Gelenke zwischen diesen Knochen]	S62.23 S62.24 S62.30	Fraktur des 1. Mittelhandknochens: Kollum Fraktur des 1. Mittelhandknochens: Kopf Fraktur eines sonstigen Mittelhandknochens: Teil nicht näher bezeichnet
M84.44	Pathologische Fraktur, anderenorts nicht klassifiziert: Hand [Finger, Handwurzel, Mittelhand, Gelenke zwischen diesen Knochen]	S62.31 S62.32	Fraktur eines sonstigen Mittelhandknochens: Basis Fraktur eines sonstigen Mittelhandknochens: Schaft
M86.04	Akute hämatogene Osteomyelitis: Hand [Finger, Handwurzel, Mittelhand, Gelenke zwischen diesen Knochen]	S62.33 S62.34 S62.4	Fraktur eines sonstigen Mittelhandknochens: Kollum Fraktur eines sonstigen Mittelhandknochens: Kopf Multiple Frakturen der Mittelhandknochen
M86.14	Sonstige akute Osteomyelitis: Hand [Finger, Handwurzel, Mittelhand, Gelenke zwischen diesen Knochen]	S62.50 S62.51 S62.52	Fraktur des Daumens: Teil nicht näher bezeichnet Fraktur des Daumens: Proximale Phalanx Fraktur des Daumens: Distale Phalanx
M86.24	Subakute Osteomyelitis: Hand [Finger, Handwurzel, Mittelhand, Gelenke zwischen diesen Knochen]	S62.60	Fraktur eines sonstigen Fingers: Teil nicht näher bezeichnet
M86.34	Chronische multifokale Osteomyelitis: Hand [Finger, Handwurzel, Mittelhand, Gelenke zwischen diesen Knochen]	S62.61 S62.62 S62.63	Fraktur eines sonstigen Fingers: Proximale Phalanx Fraktur eines sonstigen Fingers: Mittlere Phalanx Fraktur eines sonstigen Fingers: Distale Phalanx
M86.44	Chronische Osteomyelitis mit Fistel: Hand [Finger, Handwurzel, Mittelhand, Gelenke zwischen diesen Knochen]	S62.7 S62.8	Multiple Frakturen der Finger Fraktur sonstiger und nicht näher bezeichneter Teile des Handgelenkes und der Hand
M86.54	Sonstige chronische hämatogene Osteomyelitis: Hand [Finger, Handwurzel, Mittelhand, Gelenke zwischen diesen Knochen]	S63.03 S63.04	Luxation des Handgelenkes: Mediokarpal (-Gelenk) Luxation des Handgelenkes: Karpometakarpal (-Gelenk)
M86.64	Sonstige chronische Osteomyelitis: Hand [Finger, Handwurzel, Mittelhand, Gelenke zwischen diesen Knochen]	S63.08 S63.10 S63.11	Luxation des Handgelenkes: Sonstige Luxation eines Fingers: Teil nicht näher bezeichnet Luxation eines Fingers: Metakarpophalangeal (-Gelenk)
M86.84	Sonstige Osteomyelitis: Hand [Finger, Handwurzel, Mittelhand, Gelenke zwischen diesen Knochen]	S63.12	Luxation eines Fingers: Interphalangeal (-Gelenk)
M86.94	Osteomyelitis, nicht näher bezeichnet: Hand [Finger, Handwurzel, Mittelhand, Gelenke zwischen diesen Knochen]	S63.2 S63.3	Multiple Luxationen der Finger Traumatische Ruptur von Bändern des Handgelenkes und der Handwurzel
M87.14	Knochennekrose durch Arzneimittel: Hand [Finger, Handwurzel, Mittelhand, Gelenke zwischen diesen Knochen]	S63.4	Traumatische Ruptur von Bändern der Finger im Metakarpophalangeal- und Interphalangealgelenk
M87.24	Knochennekrose durch vorangegangenes Trauma: Hand [Finger, Handwurzel, Mittelhand, Gelenke zwischen diesen Knochen]	S63.51 S63.52	Verstauchung und Zerrung des Handgelenkes: Karpal (-Gelenk) Verstauchung und Zerrung des Handgelenkes: Radiokarpal (-Band) (-Gelenk)
M87.34	Sonstige sekundäre Knochennekrose: Hand [Finger, Handwurzel, Mittelhand, Gelenke zwischen diesen Knochen]	S63.53	Verstauchung und Zerrung des Handgelenkes: Karpometakarpal (-Gelenk)
M87.84	Sonstige Knochennekrose: Hand [Finger, Handwurzel, Mittelhand, Gelenke zwischen diesen Knochen]	S63.58 S63.60	Verstauchung und Zerrung des Handgelenkes: Sonstige Teile Verstauchung und Zerrung eines oder mehrerer Finger: Teil nicht näher bezeichnet
M87.94	Knochennekrose, nicht näher bezeichnet: Hand [Finger, Handwurzel, Mittelhand, Gelenke zwischen diesen Knochen]	S63.61 S63.62	Verstauchung und Zerrung eines oder mehrerer Finger: Metakarpophalangeal (-Gelenk) Verstauchung und Zerrung eines oder mehrerer Finger: Interphalangeal (-Gelenk)
M89.64	Osteopathie nach Poliomyelitis: Hand [Finger, Handwurzel, Mittelhand, Gelenke zwischen diesen Knochen]	S63.68	Verstauchung und Zerrung eines oder mehrerer Finger: Sonstige Teile

563.7	Verstauchung und Zerrung sonstiger und nicht näher bezeichneter Teile der Hand	T87.0	Komplikationen durch replantierte (Teile der) obere(n) Extremität
-------	--	-------	---

Diagnose I22-2

S01.83	Offene Wunde (jeder Teil des Kopfes) mit Verbindung zu einer intrakraniellen Verletzung	S41.89	Weichteilschaden III. Grades bei offener Fraktur oder Luxation des Oberarmes
S01.86	Weichteilschaden III. Grades bei geschlossener Fraktur oder Luxation des Kopfes	S51.86	Weichteilschaden III. Grades bei geschlossener Fraktur oder Luxation des Unterarmes
S01.88	Weichteilschaden II. Grades bei offener Fraktur oder Luxation des Kopfes	S51.88	Weichteilschaden II. Grades bei offener Fraktur oder Luxation des Unterarmes
S01.89	Weichteilschaden III. Grades bei offener Fraktur oder Luxation des Kopfes	S51.89	Weichteilschaden III. Grades bei offener Fraktur oder Luxation des Unterarmes
S11.86	Weichteilschaden III. Grades bei geschlossener Fraktur oder Luxation des Halses	S61.86	Weichteilschaden III. Grades bei geschlossener Fraktur oder Luxation des Handgelenkes und der Hand
S11.88	Weichteilschaden II. Grades bei offener Fraktur oder Luxation des Halses	S61.88	Weichteilschaden II. Grades bei offener Fraktur oder Luxation des Handgelenkes und der Hand
S11.89	Weichteilschaden III. Grades bei offener Fraktur oder Luxation des Halses	S61.89	Weichteilschaden III. Grades bei offener Fraktur oder Luxation des Handgelenkes und der Hand
S21.83	Offene Wunde (jeder Teil des Thorax) mit Verbindung zu einer intrathorakalen Verletzung	S71.86	Weichteilschaden III. Grades bei geschlossener Fraktur oder Luxation der Hüfte und des Oberschenkels
S21.86	Weichteilschaden III. Grades bei geschlossener Fraktur oder Luxation des Thorax	S71.88	Weichteilschaden II. Grades bei offener Fraktur oder Luxation der Hüfte und des Oberschenkels
S21.88	Weichteilschaden II. Grades bei offener Fraktur oder Luxation des Thorax	S71.89	Weichteilschaden III. Grades bei offener Fraktur oder Luxation der Hüfte und des Oberschenkels
S21.89	Weichteilschaden III. Grades bei offener Fraktur oder Luxation des Thorax	S81.86	Weichteilschaden III. Grades bei geschlossener Fraktur oder Luxation des Unterschenkels
S31.83	Offene Wunde (jeder Teil des Abdomens, der Lumbosakralgegend und des Beckens) mit Verbindung zu einer intraabdominalen Verletzung	S81.88	Weichteilschaden II. Grades bei offener Fraktur oder Luxation des Unterschenkels
S31.86	Weichteilschaden III. Grades bei geschlossener Fraktur oder Luxation der Lendenwirbelsäule und des Beckens	S81.89	Weichteilschaden III. Grades bei offener Fraktur oder Luxation des Unterschenkels
S31.88	Weichteilschaden II. Grades bei offener Fraktur oder Luxation der Lendenwirbelsäule und des Beckens	S91.86	Weichteilschaden III. Grades bei geschlossener Fraktur oder Luxation des Fußes
S31.89	Weichteilschaden III. Grades bei offener Fraktur oder Luxation der Lendenwirbelsäule und des Beckens	S91.88	Weichteilschaden II. Grades bei offener Fraktur oder Luxation des Fußes
S41.86	Weichteilschaden III. Grades bei geschlossener Fraktur oder Luxation des Oberarmes	S91.89	Weichteilschaden III. Grades bei offener Fraktur oder Luxation des Fußes
S41.88	Weichteilschaden II. Grades bei offener Fraktur oder Luxation des Oberarmes		

Prozedur I22-3

83.82.09 ↔	Muskel- oder Faszientransplantation, sonstige	83.82.26 ↔	Transplantation eines lokalen Muskel- oder Faszienlappens, Untere Extremität
83.82.10 ↔	Faszientransplantation, Kopf und Hals	83.82.29 ↔	Transplantation eines lokalen Muskel- oder Faszienlappens, Andere Lokalisation
83.82.11 ↔	Faszientransplantation, Schulter und Axilla	83.82.30 ↔	Transplantation eines osteomyokutanen oder osteofasziokutanen Lappens, Kopf und Hals
83.82.12 ↔	Faszientransplantation, Oberarm und Ellenbogen	83.82.31 ↔	Transplantation eines osteomyokutanen oder osteofasziokutanen Lappens, Schulter und Axilla
83.82.13 ↔	Faszientransplantation, Unterarm	83.82.32 ↔	Transplantation eines osteomyokutanen oder osteofasziokutanen Lappens, Oberarm und Ellenbogen
83.82.14 ↔	Faszientransplantation, Brustwand, Bauch und Rücken	83.82.33 ↔	Transplantation eines osteomyokutanen oder osteofasziokutanen Lappens, Unterarm
83.82.15 ↔	Faszientransplantation, Leisten- und Genitalregion und Gesäss	83.82.34 ↔	Transplantation eines osteomyokutanen oder osteofasziokutanen Lappens, Brustwand, Bauch und Rücken
83.82.16 ↔	Faszientransplantation, Untere Extremität	83.82.35 ↔	Transplantation eines osteomyokutanen oder osteofasziokutanen Lappens, Leisten- und Genitalregion und Gesäss
83.82.19 ↔	Faszientransplantation, Andere Lokalisation	83.82.36 ↔	Transplantation eines osteomyokutanen oder osteofasziokutanen Lappens, Untere Extremität
83.82.20 ↔	Transplantation eines lokalen Muskel- oder Faszienlappens, Kopf und Hals	83.82.39 ↔	Transplantation eines osteomyokutanen oder osteofasziokutanen Lappens, Andere Lokalisation
83.82.21 ↔	Transplantation eines lokalen Muskel- oder Faszienlappens, Schulter und Axilla		
83.82.22 ↔	Transplantation eines lokalen Muskel- oder Faszienlappens, Oberarm und Ellenbogen		
83.82.23 ↔	Transplantation eines lokalen Muskel- oder Faszienlappens, Unterarm		
83.82.24 ↔	Transplantation eines lokalen Muskel- oder Faszienlappens, Brustwand, Bauch und Rücken		
83.82.25 ↔	Transplantation eines lokalen Muskel- oder Faszienlappens, Leisten- und Genitalregion und Gesäss		

83.8A.30 ↔	Revision von einer sonstigen Lappenplastik mit mikrovaskulärer Anastomosierung aus Muskel oder Faszie, Kopf und Hals	86.6A.1A ↔	Autologe Vollhauttransplantation, kleinflächig, am Gesäss
83.8A.31 ↔	Revision von einer sonstigen Lappenplastik mit mikrovaskulärer Anastomosierung aus Muskel oder Faszie, Schulter und Axilla	86.6A.1B ↔	Autologe Vollhauttransplantation, kleinflächig, an Oberschenkel und Knie
83.8A.32 ↔	Revision von einer sonstigen Lappenplastik mit mikrovaskulärer Anastomosierung aus Muskel oder Faszie, Oberarm und Ellenbogen	86.6A.1C ↔	Autologe Vollhauttransplantation, kleinflächig, am Unterschenkel
83.8A.33 ↔	Revision von einer sonstigen Lappenplastik mit mikrovaskulärer Anastomosierung aus Muskel oder Faszie, Unterarm	86.6A.1D ↔	Autologe Vollhauttransplantation, kleinflächig, am Fuss
83.8A.34 ↔	Revision von einer sonstigen Lappenplastik mit mikrovaskulärer Anastomosierung aus Muskel oder Faszie, Brustwand, Bauch und Rücken	86.6A.21 ↔	Autologe Vollhauttransplantation, grossflächig, am Kopf
83.8A.35 ↔	Revision von einer sonstigen Lappenplastik mit mikrovaskulärer Anastomosierung aus Muskel oder Faszie, Leisten- und Genitalregion und Gesäss	86.6A.22 ↔	Autologe Vollhauttransplantation, grossflächig, am Hals
83.8A.36 ↔	Revision von einer sonstigen Lappenplastik mit mikrovaskulärer Anastomosierung aus Muskel oder Faszie, Untere Extremität	86.6A.23 ↔	Autologe Vollhauttransplantation, grossflächig, an Schulter und Axilla
83.8A.39 ↔	Revision von einer sonstigen Lappenplastik mit mikrovaskulärer Anastomosierung aus Muskel oder Faszie, andere Lokalisation	86.6A.24 ↔	Autologe Vollhauttransplantation, grossflächig, an Oberarm und Ellenbogen
84.20 ↔	Replantation einer Extremität, n.n.bez.	86.6A.25 ↔	Autologe Vollhauttransplantation, grossflächig, am Unterarm
84.21 ↔	Daumen-Replantation	86.6A.27 ↔	Autologe Vollhauttransplantation, grossflächig, an Brustwand und Rücken
84.22 ↔	Finger-Replantation (ausser Daumen)	86.6A.28 ↔	Autologe Vollhauttransplantation, grossflächig, an Bauchregion und Leiste
84.23.00 ↔	Replantation von Vorderarm, Handgelenk oder Hand, n.n.bez.	86.6A.2A ↔	Autologe Vollhauttransplantation, grossflächig, am Gesäss
84.23.10 ↔	Replantation von Vorderarm	86.6A.2B ↔	Autologe Vollhauttransplantation, grossflächig, an Oberschenkel und Knie
84.23.12 ↔	Replantation von der Mittelhand	86.6A.2C ↔	Autologe Vollhauttransplantation, grossflächig, am Unterschenkel
84.23.13 ↔	Replantation vom Handgelenk	86.6A.2D ↔	Autologe Vollhauttransplantation, grossflächig, am Fuss
84.23.99 ↔	Replantation von Vorderarm, Handgelenk oder Hand, sonstige	86.6C.21 ↔	Permanenter Hautersatz durch zweischichtiges Dermis-Epidermis-Ersatzmaterial, grossflächig, am Kopf
84.24.00 ↔	Replantation im Ellenbogenbereich oder Oberarm, n.n.bez.	86.6C.26 ↔	Permanenter Hautersatz durch zweischichtiges Dermis-Epidermis-Ersatzmaterial, grossflächig, an der Hand
84.24.11 ↔	Replantation im Ellenbogenbereich	86.6C.2D ↔	Permanenter Hautersatz durch zweischichtiges Dermis-Epidermis-Ersatzmaterial, grossflächig, am Fuss
84.24.12 ↔	Replantation vom Oberarm	86.6C.2E ↔	Permanenter Hautersatz durch zweischichtiges Dermis-Epidermis-Ersatzmaterial, grossflächig, an anderer Lokalisation
84.24.99 ↔	Replantation im Ellenbogenbereich oder Oberarm, sonstige	86.7A.21 ↔	Dehnungsplastik, grossflächig, am Kopf
84.25 ↔	Zehen-Replantation	86.7A.2D ↔	Dehnungsplastik, grossflächig, am Fuss
84.26 ↔	Fuss-Replantation	86.7A.2E ↔	Dehnungsplastik, grossflächig, an anderer Lokalisation
84.27.00 ↔	Replantation von Unterschenkel oder Sprunggelenk, n.n.bez.	86.7A.31 ↔	Verschiebe-Rotationsplastik, kleinflächig, am Kopf
84.27.11 ↔	Replantation im Kniebereich	86.7A.3D ↔	Verschiebe-Rotationsplastik, kleinflächig, am Fuss
84.27.12 ↔	Replantation vom Unterschenkel	86.7A.3E ↔	Verschiebe-Rotationsplastik, kleinflächig, an anderer Lokalisation
84.27.99 ↔	Replantation von Unterschenkel oder Sprunggelenk, sonstige	86.7A.41 ↔	Verschiebe-Rotationsplastik, grossflächig, am Kopf
84.28 ↔	Oberschenkel-Replantation	86.7A.4D ↔	Verschiebe-Rotationsplastik, grossflächig, am Fuss
84.29 ↔	Replantation einer Extremität, sonstige	86.7A.4E ↔	Verschiebe-Rotationsplastik, grossflächig, an anderer Lokalisation
84.99.14 ↔	Borggreve-Plastik	86.7A.51 ↔	Transpositionsplastik (VY), kleinflächig, am Kopf
84.99.31 ↔	Transplantation von Vorderarm, Handgelenk oder Hand	86.7A.5D ↔	Transpositionsplastik (VY), kleinflächig, am Fuss
85.K6.13 ↔	Revision von Haut-Muskel- und Haut-Fett-Lappenplastiken an der Mamma, mit Neuanlage und Korrektur der Gefässanastomose	86.7A.5E ↔	Transpositionsplastik (VY), kleinflächig, an anderer Lokalisation
86.6A.11 ↔	Autologe Vollhauttransplantation, kleinflächig, am Kopf	86.7A.61 ↔	Transpositionsplastik (VY), grossflächig, am Kopf
86.6A.12 ↔	Autologe Vollhauttransplantation, kleinflächig, am Hals	86.7A.6D ↔	Transpositionsplastik (VY), grossflächig, am Fuss
86.6A.13 ↔	Autologe Vollhauttransplantation, kleinflächig, an Schulter und Axilla	86.7A.6E ↔	Transpositionsplastik (VY), grossflächig, an anderer Lokalisation
86.6A.14 ↔	Autologe Vollhauttransplantation, kleinflächig, an Oberarm und Ellenbogen	86.7A.71 ↔	Insellappenplastik, kleinflächig, am Kopf
86.6A.15 ↔	Autologe Vollhauttransplantation, kleinflächig, am Unterarm	86.7A.7D ↔	Insellappenplastik, kleinflächig, am Fuss
86.6A.17 ↔	Autologe Vollhauttransplantation, kleinflächig, an Brustwand und Rücken	86.7A.7E ↔	Insellappenplastik, kleinflächig, an anderer Lokalisation
86.6A.18 ↔	Autologe Vollhauttransplantation, kleinflächig, an Bauchregion und Leiste	86.7A.81 ↔	Insellappenplastik, grossflächig, am Kopf
		86.7A.8D ↔	Insellappenplastik, grossflächig, am Fuss
		86.7A.8E ↔	Insellappenplastik, grossflächig, an anderer Lokalisation

86.7A.91 ↔ Lokale Lappenplastik an Haut und Subkutangewebe, sonstige, am Kopf	86.7C.18 ↔ Gestielte Fernlappenplastik, an Bauchregion und Leiste
86.7A.9D ↔ Lokale Lappenplastik an Haut und Subkutangewebe, sonstige, am Fuss	86.7C.1A ↔ Gestielte Fernlappenplastik, am Gesäss
86.7A.9E ↔ Lokale Lappenplastik an Haut und Subkutangewebe, sonstige, an anderer Lokalisation	86.7C.1B ↔ Gestielte Fernlappenplastik, an Oberschenkel und Knie
86.7B.11 ↔ Gestielte regionale Lappenplastik, am Kopf	86.7C.1C ↔ Gestielte Fernlappenplastik, am Unterschenkel
86.7B.12 ↔ Gestielte regionale Lappenplastik, am Hals	86.7C.1D ↔ Gestielte Fernlappenplastik, am Fuss
86.7B.13 ↔ Gestielte regionale Lappenplastik, an Schulter und Axilla	86.7E.21 ↔ Revision von gestielter regionaler Lappenplastik, am Kopf
86.7B.14 ↔ Gestielte regionale Lappenplastik, an Oberarm und Ellenbogen	86.7E.26 ↔ Revision von gestielter regionaler Lappenplastik, an der Hand
86.7B.15 ↔ Gestielte regionale Lappenplastik, am Unterarm	86.7E.2D ↔ Revision von gestielter regionaler Lappenplastik, am Fuss
86.7B.17 ↔ Gestielte regionale Lappenplastik, an Brustwand und Rücken	86.7E.2E ↔ Revision von gestielter regionaler Lappenplastik, an anderer Lokalisation
86.7B.18 ↔ Gestielte regionale Lappenplastik, an Bauchregion und Leiste	86.7E.31 ↔ Revision von gestielter Fernlappenplastik, am Kopf
86.7B.1A ↔ Gestielte regionale Lappenplastik, am Gesäss	86.7E.36 ↔ Revision von gestielter Fernlappenplastik, an der Hand
86.7B.1B ↔ Gestielte regionale Lappenplastik, an Oberschenkel und Knie	86.7E.3D ↔ Revision von gestielter Fernlappenplastik, am Fuss
86.7B.1C ↔ Gestielte regionale Lappenplastik, am Unterschenkel	86.7E.3E ↔ Revision von gestielter Fernlappenplastik, an anderer Lokalisation
86.7B.1D ↔ Gestielte regionale Lappenplastik, am Fuss	86.7E.41 ↔ Revision von einer Plastik mit freien Lappen mit mikrovaskulärer Anastomosierung, am Kopf
86.7C.11 ↔ Gestielte Fernlappenplastik, am Kopf	86.7E.46 ↔ Revision von einer Plastik mit freien Lappen mit mikrovaskulärer Anastomosierung, an der Hand
86.7C.12 ↔ Gestielte Fernlappenplastik, am Hals	86.7E.4D ↔ Revision von einer Plastik mit freien Lappen mit mikrovaskulärer Anastomosierung, am Fuss
86.7C.13 ↔ Gestielte Fernlappenplastik, an Schulter und Axilla	86.7E.4E ↔ Revision von einer Plastik mit freien Lappen mit mikrovaskulärer Anastomosierung, an anderer Lokalisation
86.7C.14 ↔ Gestielte Fernlappenplastik, an Oberarm und Ellenbogen	
86.7C.15 ↔ Gestielte Fernlappenplastik, am Unterarm	
86.7C.17 ↔ Gestielte Fernlappenplastik, an Brustwand und Rücken	

ADRG I23**Bestimmte Eingriffe ausser an Hüftgelenk und Femur**

Prozedur in Tabelle I23-1

DRG I23A**Bestimmte Eingriffe ausser an Hüftgelenk und Femur, mit komplizierendem Eingriff oder Alter < 12 Jahre**

Prozedur in Tabelle I23-2 oder Alter < 12 Jahre

DRG I23B**Bestimmte Eingriffe ausser an Hüftgelenk und Femur, Alter > 11 Jahre und bestimmte Eingriffe an der Wirbelsäule oder am Becken**

Prozedur in Tabelle I23-3

DRG I23C**Bestimmte Eingriffe ausser an Hüftgelenk und Femur, Alter > 11 Jahre****Prozedur I23-1**

01.6X.10 ↔ Exzision und Destruktion von Tumorgewebe an der Schädelbasis	37.31.10 ↔ Perikardektomie, partiell
01.6X.11 ↔ Exzision und Destruktion von Tumorgewebe an der Kalotte	37.31.20 ↔ Perikardektomie, total
01.6X.20 ↔ Exzision und Destruktion vom sonstigem erkrankten Gewebe an der Schädelbasis	37.31.30 ↔ Adhäsiolyse am Perikard
01.6X.21 ↔ Exzision und Destruktion von sonstigem erkrankten Gewebe an der Kalotte	37.31.99 ↔ Perikardektomie, sonstige
01.6X.22 ↔ Exzision und Destruktion von sonstigem erkrankten Gewebe an der Kalotte mit Hirnhäuten	56.94 ↔ Entfernen eines elektronischen Ureterstimulators
34.03 ↔ Wiedereröffnung einer Thorakotomie	57.9A.21 ↔ Revision ohne Ersatz eines Neurostimulator zur Neurostimulation der Harnblase
34.89.00 ↔ Sonstige Operationen am Zwerchfell, n.n.bez.	57.9A.31 ↔ Entfernen eines Neurostimulator zur Neurostimulation der Harnblase
34.89.10 ↔ Sonstige Operationen am Zwerchfell, Inzision (Zwerchfellspaltung)	76.01 ↔ Sequestrektomie an Gesichtsschädelknochen
34.89.99 ↔ Sonstige Operationen am Zwerchfell, sonstige	76.09.10 ↔ Reosteotomie nach Frakturposition
34.99.00 ↔ Sonstige Operationen am Thorax, n.n.bez.	76.5X.00 ↔ Temporomandibuläre Arthroplastik, n.n.bez.
34.99.10 ↔ Entnahme von Rippenknorpel als Transplantat	76.5X.10 ↔ Kondylektomie am Kiefergelenk mit Rekonstruktion
34.99.99 ↔ Sonstige Operationen am Thorax, sonstige	76.5X.19 ↔ Sonstige Kondylektomie am Kiefergelenk
37.31.00 ↔ Perikardektomie, n.n.bez.	76.5X.20 ↔ Diskoplastik am Kiefergelenk mit Rekonstruktion
	76.5X.29 ↔ Sonstige Diskoplastik am Kiefergelenk
	76.5X.30 ↔ Exstirpation des Discus articularis am Kiefergelenk mit Rekonstruktion

76.5X.39 ↔ Sonstige Exstirpation des Discus articularis am Kiefergelenk	77.09.91 ↔ Sequestrektomie an sonstigen näher bezeichneten Knochen, mit Einlage eines Medikamententrägers
76.5X.40 ↔ Resektion am Tuberculum articulare des Kiefergelenks	77.09.99 ↔ Sequestrektomie an anderen näher bezeichneten Knochen, ohne Gesichtsschädelknochen, sonstige
76.5X.41 ↔ Plastische Rekonstruktion am Kiefergelenk	77.12.00 ↔ Sonstige Knocheninzision ohne
76.5X.42 ↔ Gelenkstabilisierung (bewegungseinschränkend) des Kiefergelenks	Knochendurchtrennung am Humerus, n.n.bez.
76.5X.50 ↔ Arthroskopische Entfernung eines freien Gelenkkörpers am Kiefergelenk	77.12.10 ↔ Sonstige Knocheninzision ohne
76.5X.59 ↔ Sonstige Entfernung eines freien Gelenkkörpers am Kiefergelenk	Knochendurchtrennung am Humerus, Exploration und Knochenbohrung
76.5X.60 ↔ Implantation einer Endoprothese am Kiefergelenk	77.12.11 ↔ Sonstige Knocheninzision ohne
76.5X.61 ↔ Wechsel einer Endoprothese am Kiefergelenk	Knochendurchtrennung am Humerus, Fremdkörperentfernung
76.5X.70 ↔ Implantation einer Totalendoprothese am Kiefergelenk mit vorgefertigten Komponenten	77.12.12 ↔ Sonstige Knocheninzision ohne
76.5X.71 ↔ Implantation einer Totalendoprothese am Kiefergelenk mit CAD-CAM gefertigten Komponenten	Knochendurchtrennung am Humerus, Einlage und Entfernung eines Medikamententrägers
76.5X.90 ↔ Sonstige temporomandibuläre Arthroplastik oder Diskoplastik am Kiefergelenk	77.12.13 ↔ Sonstige Knocheninzision ohne
76.5X.99 ↔ Temporomandibuläre Arthroplastik, sonstige	Knochendurchtrennung am Humerus, Drainage
76.97 ↔ Entfernen von internem Osteosynthesematerial vom Gesichtsschädelknochen	77.12.99 ↔ Sonstige Knocheninzision ohne
77.00 ↔ Sequestrektomie, n.n.bez.	Knochendurchtrennung am Humerus, sonstige
77.01.00 ↔ Sequestrektomie an Skapula, Klavikula, Rippen und Sternum, n.n.bez.	77.13.00 ↔ Sonstige Knocheninzision ohne
77.01.10 ↔ Sequestrektomie an Skapula und Klavikula, ohne Einlage eines Medikamententrägers	Knochendurchtrennung an Radius und Ulna, n.n.bez.
77.01.11 ↔ Sequestrektomie an Skapula und Klavikula, mit Einlage eines Medikamententrägers	77.13.10 ↔ Sonstige Knocheninzision ohne
77.01.20 ↔ Sequestrektomie an Rippen und Sternum, ohne Einlage eines Medikamententrägers	Knochendurchtrennung an Radius und Ulna, Exploration und Knochenbohrung
77.01.21 ↔ Sequestrektomie an Rippen und Sternum, mit Einlage eines Medikamententrägers	77.13.11 ↔ Sonstige Knocheninzision ohne
77.01.99 ↔ Sequestrektomie an Skapula, Klavikula, Rippen und Sternum, sonstige	Knochendurchtrennung an Radius und Ulna, Fremdkörperentfernung
77.03.00 ↔ Sequestrektomie an Radius und Ulna, n.n.bez.	77.13.12 ↔ Sonstige Knocheninzision ohne
77.03.10 ↔ Sequestrektomie an Radius und Ulna, ohne Einlage eines Medikamententrägers	Knochendurchtrennung an Radius und Ulna, Einlage oder Entfernung eines Medikamententrägers
77.03.11 ↔ Sequestrektomie an Radius und Ulna, mit Einlage eines Medikamententrägers	77.13.13 ↔ Sonstige Knocheninzision ohne
77.03.99 ↔ Sequestrektomie an Radius und Ulna, sonstige	Knochendurchtrennung an Radius und Ulna, Drainage
77.06.00 ↔ Sequestrektomie an der Patella, n.n.bez.	77.13.99 ↔ Sonstige Knocheninzision ohne
77.06.10 ↔ Sequestrektomie an der Patella, ohne Einlage eines Medikamententrägers	Knochendurchtrennung an Radius und Ulna, sonstige
77.06.11 ↔ Sequestrektomie an der Patella, mit Einlage eines Medikamententrägers	77.16.00 ↔ Sonstige Knocheninzision ohne
77.06.99 ↔ Sequestrektomie an der Patella, sonstige	Knochendurchtrennung an der Patella, n.n.bez.
77.07.00 ↔ Sequestrektomie an Tibia und Fibula, n.n.bez.	77.16.10 ↔ Sonstige Knocheninzision ohne
77.07.10 ↔ Sequestrektomie an Tibia und Fibula, ohne Einlage eines Medikamententrägers	Knochendurchtrennung an der Patella, Exploration und Knochenbohrung
77.07.11 ↔ Sequestrektomie an Tibia und Fibula, mit Einlage eines Medikamententrägers	77.16.11 ↔ Sonstige Knocheninzision ohne
77.07.99 ↔ Sequestrektomie an Tibia und Fibula, sonstige	Knochendurchtrennung an der Patella, Fremdkörperentfernung
77.09.00 ↔ Sequestrektomie an anderen näher bezeichneten Knochen, ohne Gesichtsschädelknochen, n.n.bez.	77.16.12 ↔ Sonstige Knocheninzision ohne
77.09.10 ↔ Sequestrektomie an Phalangen der Hand, ohne Einlage eines Medikamententrägers	Knochendurchtrennung an der Patella, Einlage und Entfernung eines Medikamententrägers
77.09.11 ↔ Sequestrektomie an Phalangen der Hand, mit Einlage eines Medikamententrägers	77.16.13 ↔ Sonstige Knocheninzision ohne
77.09.30 ↔ Sequestrektomie am Beckenknochen, ohne Einlage eines Medikamententrägers	Knochendurchtrennung an der Patella, Drainage
77.09.31 ↔ Sequestrektomie am Beckenknochen, mit Einlage eines Medikamententrägers	77.16.99 ↔ Sonstige Knocheninzision ohne
77.09.40 ↔ Sequestrektomie an den Phalangen des Fusses, ohne Einlage eines Medikamententrägers	Knochendurchtrennung an der Patella, sonstige
77.09.41 ↔ Sequestrektomie an den Phalangen des Fusses, mit Einlage eines Medikamententrägers	77.17.00 ↔ Sonstige Knocheninzision ohne
77.09.90 ↔ Sequestrektomie an sonstigen näher bezeichneten Knochen, ohne Einlage eines Medikamententrägers	Knochendurchtrennung an Tibia und Fibula, n.n.bez.
	77.17.10 ↔ Sonstige Knocheninzision ohne
	Knochendurchtrennung an Tibia und Fibula, Exploration und Knochenbohrung
	77.17.11 ↔ Sonstige Knocheninzision ohne
	Knochendurchtrennung an Tibia und Fibula, Fremdkörperentfernung
	77.17.12 ↔ Sonstige Knocheninzision ohne
	Knochendurchtrennung an Tibia und Fibula, Einlage und Entfernung eines Medikamententrägers
	77.17.13 ↔ Sonstige Knocheninzision ohne
	Knochendurchtrennung an Tibia und Fibula, Drainage
	77.17.99 ↔ Sonstige Knocheninzision ohne
	Knochendurchtrennung an Tibia und Fibula, sonstige
	77.19.00 ↔ Sonstige Knocheninzision an anderen näher bezeichneten Knochen, ohne Gesichtsschädelknochen, n.n.bez.
	77.19.10 ↔ Sonstige Knocheninzision an Phalangen der Hand, Exploration und Knochenbohrung

77.19.11 ↔ Knocheninzision an Phalangen der Hand, Fremdkörperentfernung	78.63.05 ↔ Knochenimplantatentfernung an Radius und Ulna, Entfernung eines Knochen(teil)ersatzes an Radius und Ulna
77.19.12 ↔ Knocheninzision an Phalangen der Hand, Einlage und Entfernung eines Medikamententrägers	78.63.08 ↔ Knochenimplantatentfernung an Radius und Ulna (proximal / Schaft / distal), sonstiges
77.19.13 ↔ Knocheninzision an Phalangen der Hand, Drainage	78.64.01 ↔ Knochenimplantatentfernung an Karpalia und Metakarpalia, (intramedullärer) Draht, Schraube, Zuggurtung/Cerclage, (winkelstabile) Platte, Fixateur externe, Ringfixateur, (Blount-)Klammern
77.19.19 ↔ Sonstige Knocheninzision an Phalangen der Hand	78.64.05 ↔ Knochenimplantatentfernung an Karpalia und Metakarpalia, Entfernung eines Knochen(teil)ersatzes an Karpalia und Metakarpalia
77.19.30 ↔ Knocheninzision am Beckenknochen, Exploration und Knochenbohrung	78.64.08 ↔ Knochenimplantatentfernung an Karpalia und Metakarpalia, sonstiges Osteosynthesematerial
77.19.31 ↔ Knocheninzision am Beckenknochen, Fremdkörperentfernung	78.66.01 ↔ Knochenimplantatentfernung an der Patella, (intramedullärer) Draht, Schraube, Zuggurtung/Cerclage, Fixateur externe, (Blount-)Klammern
77.19.32 ↔ Knocheninzision am Beckenknochen, Einlage und Entfernung von Medikamententrägern	78.66.05 ↔ Knochenimplantatentfernung an der Patella, Entfernung eines Knochen(teil)ersatzes an der Patella
77.19.33 ↔ Knocheninzision am Beckenknochen, Drainage	78.66.08 ↔ Knochenimplantatentfernung an der Patella, sonstiges Osteosynthesematerial
77.19.39 ↔ Sonstige Knocheninzision am Beckenknochen	78.67.01 ↔ Knochenimplantatentfernung an Tibia und Fibula, (intramedullärer) Draht, Schraube, Zuggurtung/Cerclage, Fixateur externe, Ringfixateur, (Blount-)Klammern
77.19.40 ↔ Knocheninzision an den Phalangen des Fusses, Exploration und Knochenbohrung	78.67.05 ↔ Knochenimplantatentfernung an Tibia und Fibula, Entfernung eines Knochen(teil)ersatzes an Tibia und Fibula
77.19.41 ↔ Knocheninzision an den Phalangen des Fusses, Fremdkörperentfernung	78.67.11 ↔ Knochenimplantatentfernung an der Tibia, (winkelstabile) Platte, Winkelplatte / Kondylenplatte
77.19.42 ↔ Knocheninzision an den Phalangen des Fusses, Einlage und Entfernung eines Medikamententrägers	78.67.12 ↔ Knochenimplantatentfernung an der Tibia, Marknagel, Verriegelungsnagel, Transfixationsnagel
77.19.43 ↔ Knocheninzision an den Phalangen des Fusses, Drainage	78.67.13 ↔ Knochenimplantatentfernung an der Tibia, dynamische Kompressionsschraube
77.19.49 ↔ Sonstige Knocheninzision an den Phalangen des Fusses	78.67.21 ↔ Knochenimplantatentfernung an der Fibula, (winkelstabile) Platte
77.19.90 ↔ Knocheninzision an sonstigen näher bezeichneten Knochen, Exploration und Knochenbohrung	78.67.22 ↔ Knochenimplantatentfernung an der Fibula, Marknagel, Verriegelungsnagel, Transfixationsnagel
77.19.91 ↔ Knocheninzision an sonstigen näher bezeichneten Knochen, Fremdkörperentfernung	78.67.28 ↔ Knochenimplantatentfernung an Tibia und Fibula, sonstiges Osteosynthesematerial
77.19.92 ↔ Knocheninzision an sonstigen näher bezeichneten Knochen, Einlage und Entfernung eines Medikamententrägers	78.68.01 ↔ Knochenimplantatentfernung an Tarsalia und Metatarsalia, (intramedullärer) Draht, Schraube, Zuggurtung/Cerclage, (winkelstabile) Platte, Fixateur externe, Ringfixateur, (Blount-)Klammern
77.19.93 ↔ Knocheninzision an sonstigen näher bezeichneten Knochen, Drainage	78.68.05 ↔ Knochenimplantatentfernung an Tarsalia und Metatarsalia, Entfernung eines Knochen(teil)ersatzes an Talus und Kalkaneus
77.19.99 ↔ Knocheninzision an anderen näher bezeichneten Knochen, ohne Gesichtsschädelknochen, sonstige Knochenimplantatentfernung, ohne Angabe der Lokalisation, Entfernung eines Knochen(teil)ersatzes	78.68.06 ↔ Knochenimplantatentfernung an Tarsalia und Metatarsalia, Entfernung eines Knochen(teil)ersatzes an sonstigen Tarsalia und Metatarsalia
78.60.05 ↔ Knochenimplantatentfernung, ohne Angabe der Lokalisation, Entfernung eines Knochen(teil)ersatzes	78.68.08 ↔ Knochenimplantatentfernung an Tarsalia und Metatarsalia, sonstiges Osteosynthesematerial
78.60.08 ↔ Entfernung eines internen Verlängerungs- oder Knochen-transportsystems (motorisiert / nicht-motorisiert), jede Lokalisation	78.69.11 ↔ Knochenimplantatentfernung an Phalangen der Hand, (intramedullärer) Draht, Schraube, Zuggurtung/Cerclage, (winkelstabile) Platte, Fixateur externe, (Blount-)Klammern
78.61.01 ↔ Knochenimplantatentfernung an Skapula und Klavikula, Draht, intramedullärer Draht, Schraube, Zuggurtung/Cerclage, Platte, (winkelstabile) Platte, Fixateur externe, Blount-Klammern	78.69.15 ↔ Knochenimplantatentfernung an anderen näher bezeichneten Knochen, ausser Gesichtsschädelknochen, Entfernung eines Knochen(teil)ersatzes an Phalangen der Hand
78.61.05 ↔ Knochenimplantatentfernung an Skapula, Klavikula, Rippen und Sternum, Entfernung eines Knochen(teil)ersatzes an Skapula, Klavikula, Rippen und Sternum	78.69.18 ↔ Knochenimplantatentfernung an Phalangen der Hand, sonstiges Osteosynthesematerial
78.61.08 ↔ Knochenimplantatentfernung an Skapula und Klavikula, sonstiges Osteosynthesematerial	78.69.21 ↔ Knochenimplantatentfernung am Becken, Draht, Schraube, Zuggurtung/Cerclage, Fixateur externe, Ringfixateur, (Blount-)Klammern
78.61.11 ↔ Knochenimplantatentfernung an Rippen und Sternum	78.69.22 ↔ Knochenimplantatentfernung am Becken, (winkelstabile) Platte
78.62.01 ↔ Knochenimplantatentfernung am Humerus, (intramedullärer) Draht, Schraube, Zuggurtung/Cerclage, (winkelstabile) Platte, Winkelplatte /Kondylenplatte, Marknagel, Verriegelungsnagel, Transfixationsnagel, Fixateur externe, Ringfixateur, (Blount-)Klammern	
78.62.02 ↔ Knochenimplantatentfernung am Humerus, dynamische Kompressionsschraube, Marknagel mit Gelenkkomponente	
78.62.05 ↔ Knochenimplantatentfernung am Humerus, Entfernung eines Knochen(teil)ersatzes am Humerus	
78.62.08 ↔ Knochenimplantatentfernung am Humerus: sonstiges Osteosynthesematerial	
78.63.01 ↔ Knochenimplantatentfernung an Radius und Ulna, (intramedullärer) Draht, Schraube, Zuggurtung/Cerclage, (winkelstabile) Platte, Winkelplatte/Kondylenplatte, Marknagel, Verriegelungsnagel, Transfixationsnagel, Fixateur externe, Ringfixateur, (Blount-)Klammern	

78.69.25 ↔ Knochenimplantatentfernung an anderen näher bezeichneten Knochen, ausser Gesichtsschädelknochen, Entfernung eines Knochen(teil)ersatzes am Becken	7A.86 ↔ Entfernen von externen Fixationsvorrichtungen, Wirbelsäule
78.69.28 ↔ Knochenimplantatentfernung am Becken, sonstiges Osteosynthesematerial	80.01.00 ↔ Arthrotomie zur Prothesenentfernung an der Schulter, n.n.bez.
78.69.31 ↔ Knochenimplantatentfernung an Talus und Kalkaneus, (intramedullärer) Draht, Schraube, Zuggurtung/Cerclage, (winkelstabile) Platte, Fixateur externe, Ringfixateur, (Blount-)Klammern	80.01.09 ↔ Arthrotomie zur Prothesenentfernung an der Schulter, sonstige
78.69.38 ↔ Knochenimplantatentfernung an Talus und Kalkaneus, sonstiges Osteosynthesematerial	80.01.21 ↔ Entfernen Totalendoprothese Schultergelenk, anatomisch
78.69.41 ↔ Knochenimplantatentfernung an Phalangen des Fusses, (intramedullärer) Draht, Schraube, Zuggurtung/Cerclage, (winkelstabile) Platte, Fixateur externe, (Blount-)Klammern	80.01.22 ↔ Entfernen Totalendoprothese Schultergelenk, invers
78.69.45 ↔ Knochenimplantatentfernung an anderen näher bezeichneten Knochen, ausser Gesichtsschädelknochen, Entfernung eines Knochen(teil)ersatzes an Phalangen des Fusses	80.01.23 ↔ Entfernen Totalendoprothese Schultergelenk, Sonderprothese
78.69.48 ↔ Knochenimplantatentfernung an Phalangen des Fusses, sonstiges Osteosynthesematerial	80.01.31 ↔ Entfernen Oberflächenersatzprothese
78.69.51 ↔ Knochenimplantatentfernung an anderen näher bezeichneten Knochen, Draht, Zuggurtung/Cerclage, Blount-Klammern	80.01.32 ↔ Entfernen Humeruskopfprothese
78.69.52 ↔ Knochenimplantatentfernung an anderen näher bezeichneten Knochen, Schraube, (winkelstabile) Platte, dynamische Kompressionsschraube, intramedullärer Draht, Marknagel, Marknagel mit Gelenkkomponente, Verriegelungsnagel, Transfixationsnagel, Fixateur externe	80.01.33 ↔ Entfernen Glenoidprothese
78.69.53 ↔ Knochenimplantatentfernung an anderen näher bezeichneten Knochen, Winkelplatte/Kondylenplatte	80.01.41 ↔ Entfernen Pfanne, Totalendoprothese Schultergelenk
78.69.55 ↔ Knochenimplantatentfernung an anderen näher bezeichneten Knochen, ausser Gesichtsschädelknochen, Entfernung eines Knochen(teil)ersatzes an sonstigen näher bezeichneten Knochen	80.01.42 ↔ Entfernen Pfanne sowie Inlay, Totalendoprothese Schultergelenk
78.69.58 ↔ Knochenimplantatentfernung an anderen näher bezeichneten Knochen, sonstiges Osteosynthesematerial	80.01.43 ↔ Entfernen Inlay, Totalendoprothese Schultergelenk
78.69.71 ↔ Arthroskopische Entfernung von Osteosynthesematerial	80.01.44 ↔ Entfernen Inlay sowie Kopf, Totalendoprothese Schultergelenk
7A.22 ↔ Sequestrektomie an der Wirbelsäule	80.01.45 ↔ Entfernen Inlay, Kopf sowie Schaft, Totalendoprothese Schultergelenk
7A.82 ↔ Entfernen von Osteosynthesematerial, Wirbelsäule	80.02 ↔ Arthrotomie zur Prothesenentfernung am Ellenbogen
7A.84 ↔ Entfernen von mitwachsenden oder expandierenden Systemen, Wirbelsäule	80.03 ↔ Arthrotomie zur Prothesenentfernung am Handgelenk
	80.04.00 ↔ Arthrotomie zur Prothesenentfernung an Hand und Fingern, n.n.bez.
	80.04.10 ↔ Arthrotomie zur Prothesenentfernung an Hand und Fingern, Entfernung einer Daumensattelgelenkendoprothese
	80.04.11 ↔ Arthrotomie zur Prothesenentfernung an Hand und Fingern, Entfernung einer sonstigen Fingergelenkendoprothese
	80.04.99 ↔ Arthrotomie zur Prothesenentfernung an Hand und Fingern, sonstige
	80.07 ↔ Arthrotomie zur Prothesenentfernung am Sprunggelenk
	80.08 ↔ Arthrotomie zur Prothesenentfernung an Fuss und Zehen
	80.09 ↔ Arthrotomie zur Prothesenentfernung an anderer bezeichneter Lokalisation
	80.89.30 ↔ Débridement an der Symphyse
	80.89.31 ↔ Zystenexstirpation an der Symphyse
	80.89.39 ↔ Sonstige lokale Exzision oder Destruktion an der Symphyse

Prozedur I23-2

01.6X.10 ↔ Exzision und Destruktion von Tumorgewebe an der Schädelbasis	76.5X.20 ↔ Diskoplastik am Kiefergelenk mit Rekonstruktion
01.6X.11 ↔ Exzision und Destruktion von Tumorgewebe an der Kalotte	76.5X.29 ↔ Sonstige Diskoplastik am Kiefergelenk
01.6X.20 ↔ Exzision und Destruktion vom sonstigem erkrankten Gewebe an der Schädelbasis	76.5X.30 ↔ Exstirpation des Discus articularis am Kiefergelenk mit Rekonstruktion
01.6X.21 ↔ Exzision und Destruktion von sonstigem erkrankten Gewebe an der Kalotte	76.5X.39 ↔ Sonstige Exstirpation des Discus articularis am Kiefergelenk
01.6X.22 ↔ Exzision und Destruktion von sonstigem erkrankten Gewebe an der Kalotte mit Hirnhäuten	76.5X.40 ↔ Resektion am Tuberculum articulare des Kiefergelenks
37.31.00 ↔ Perikardektomie, n.n.bez.	76.5X.41 ↔ Plastische Rekonstruktion am Kiefergelenk
37.31.10 ↔ Perikardektomie, partiell	76.5X.42 ↔ Gelenkstabilisierung (bewegungseinschränkend) des Kiefergelenks
37.31.20 ↔ Perikardektomie, total	76.5X.50 ↔ Arthroskopische Entfernung eines freien Gelenkkörpers am Kiefergelenk
37.31.30 ↔ Adhäsiolyse am Perikard	76.5X.59 ↔ Sonstige Entfernung eines freien Gelenkkörpers am Kiefergelenk
37.31.99 ↔ Perikardektomie, sonstige	76.5X.60 ↔ Implantation einer Endoprothese am Kiefergelenk
76.01 ↔ Sequestrektomie an Gesichtsschädelknochen	76.5X.61 ↔ Wechsel einer Endoprothese am Kiefergelenk
76.5X.00 ↔ Temporomandibuläre Arthroplastik, n.n.bez.	76.5X.70 ↔ Implantation einer Totalendoprothese am Kiefergelenk mit vorgefertigten Komponenten
76.5X.10 ↔ Kondylektomie am Kiefergelenk mit Rekonstruktion	
76.5X.19 ↔ Sonstige Kondylektomie am Kiefergelenk	

76.5X.71 ↔	Implantation einer Totalendoprothese am Kiefergelenk mit CAD-CAM gefertigten Komponenten	77.12.10 ↔	Sonstige Knocheninzision ohne Knochendurchtrennung am Humerus, Exploration und Knochenbohrung
76.5X.90 ↔	Sonstige temporomandibuläre Arthroplastik oder Diskoplastik am Kiefergelenk	77.12.11 ↔	Sonstige Knocheninzision ohne Knochendurchtrennung am Humerus, Fremdkörperentfernung
76.5X.99 ↔	Temporomandibuläre Arthroplastik, sonstige	77.12.12 ↔	Sonstige Knocheninzision ohne Knochendurchtrennung am Humerus, Einlage und Entfernung eines Medikamententrägers
77.00 ↔	Sequestrektomie, n.n.bez.	77.12.13 ↔	Sonstige Knocheninzision ohne Knochendurchtrennung am Humerus, Drainage
77.01.00 ↔	Sequestrektomie an Skapula, Klavikula, Rippen und Sternum, n.n.bez.	77.12.99 ↔	Sonstige Knocheninzision ohne Knochendurchtrennung am Humerus, sonstige
77.01.10 ↔	Sequestrektomie an Skapula und Klavikula, ohne Einlage eines Medikamententrägers	77.16.00 ↔	Sonstige Knocheninzision ohne Knochendurchtrennung an der Patella, n.n.bez.
77.01.11 ↔	Sequestrektomie an Skapula und Klavikula, mit Einlage eines Medikamententrägers	77.16.10 ↔	Sonstige Knocheninzision ohne Knochendurchtrennung an der Patella, Exploration und Knochenbohrung
77.01.20 ↔	Sequestrektomie an Rippen und Sternum, ohne Einlage eines Medikamententrägers	77.16.11 ↔	Sonstige Knocheninzision ohne Knochendurchtrennung an der Patella, Fremdkörperentfernung
77.01.21 ↔	Sequestrektomie an Rippen und Sternum, mit Einlage eines Medikamententrägers	77.16.12 ↔	Sonstige Knocheninzision ohne Knochendurchtrennung an der Patella, Einlage und Entfernung eines Medikamententrägers
77.01.99 ↔	Sequestrektomie an Skapula, Klavikula, Rippen und Sternum, sonstige	77.16.13 ↔	Sonstige Knocheninzision ohne Knochendurchtrennung an der Patella, Drainage
77.03.00 ↔	Sequestrektomie an Radius und Ulna, n.n.bez.	77.16.99 ↔	Sonstige Knocheninzision ohne Knochendurchtrennung an der Patella, sonstige
77.03.10 ↔	Sequestrektomie an Radius und Ulna, ohne Einlage eines Medikamententrägers	7A.22 ↔	Sequestrektomie an der Wirbelsäule
77.03.11 ↔	Sequestrektomie an Radius und Ulna, mit Einlage eines Medikamententrägers	80.01.00 ↔	Arthrotomie zur Prothesenentfernung an der Schulter, n.n.bez.
77.03.99 ↔	Sequestrektomie an Radius und Ulna, sonstige	80.01.09 ↔	Arthrotomie zur Prothesenentfernung an der Schulter, sonstige
77.06.00 ↔	Sequestrektomie an der Patella, n.n.bez.	80.01.21 ↔	Entfernen Totalendoprothese Schultergelenk, anatomisch
77.06.10 ↔	Sequestrektomie an der Patella, ohne Einlage eines Medikamententrägers	80.01.22 ↔	Entfernen Totalendoprothese Schultergelenk, invers
77.06.11 ↔	Sequestrektomie an der Patella, mit Einlage eines Medikamententrägers	80.01.23 ↔	Entfernen Totalendoprothese Schultergelenk, Sonderprothese
77.06.99 ↔	Sequestrektomie an der Patella, sonstige	80.01.31 ↔	Entfernen Oberflächenersatzprothese
77.07.00 ↔	Sequestrektomie an Tibia und Fibula, n.n.bez.	80.01.32 ↔	Entfernen Humeruskopfprothese
77.07.10 ↔	Sequestrektomie an Tibia und Fibula, ohne Einlage eines Medikamententrägers	80.01.33 ↔	Entfernen Glenoidprothese
77.07.11 ↔	Sequestrektomie an Tibia und Fibula, mit Einlage eines Medikamententrägers	80.01.41 ↔	Entfernen Pfanne, Totalendoprothese Schultergelenk
77.07.99 ↔	Sequestrektomie an Tibia und Fibula, sonstige	80.01.42 ↔	Entfernen Pfanne sowie Inlay, Totalendoprothese Schultergelenk
77.09.00 ↔	Sequestrektomie an anderen näher bezeichneten Knochen, ohne Gesichtsschädelknochen, n.n.bez.	80.01.43 ↔	Entfernen Inlay, Totalendoprothese Schultergelenk
77.09.10 ↔	Sequestrektomie an Phalangen der Hand, ohne Einlage eines Medikamententrägers	80.01.44 ↔	Entfernen Inlay sowie Kopf, Totalendoprothese Schultergelenk
77.09.11 ↔	Sequestrektomie an Phalangen der Hand, mit Einlage eines Medikamententrägers	80.01.45 ↔	Entfernen Inlay, Kopf sowie Schaft, Totalendoprothese Schultergelenk
77.09.30 ↔	Sequestrektomie am Beckenknochen, ohne Einlage eines Medikamententrägers	80.03 ↔	Arthrotomie zur Prothesenentfernung am Handgelenk
77.09.31 ↔	Sequestrektomie am Beckenknochen, mit Einlage eines Medikamententrägers	80.07 ↔	Arthrotomie zur Prothesenentfernung am Sprunggelenk
77.09.40 ↔	Sequestrektomie an den Phalangen des Fusses, ohne Einlage eines Medikamententrägers	80.09 ↔	Arthrotomie zur Prothesenentfernung an anderer bezeichneter Lokalisation
77.09.41 ↔	Sequestrektomie an den Phalangen des Fusses, mit Einlage eines Medikamententrägers		
77.09.90 ↔	Sequestrektomie an sonstigen näher bezeichneten Knochen, ohne Einlage eines Medikamententrägers		
77.09.91 ↔	Sequestrektomie an sonstigen näher bezeichneten Knochen, mit Einlage eines Medikamententrägers		
77.09.99 ↔	Sequestrektomie an anderen näher bezeichneten Knochen, ohne Gesichtsschädelknochen, sonstige		
77.12.00 ↔	Sonstige Knocheninzision ohne Knochendurchtrennung am Humerus, n.n.bez.		

Prozedur I23-3

78.69.21 ↔	Knochenimplantatentfernung am Becken, Draht, Schraube, Zuggurtung/Cerclage, Fixateur externe, Ringfixateur, (Blount-)Klammern	78.69.25 ↔	Knochenimplantatentfernung an anderen näher bezeichneten Knochen, ausser Gesichtsschädelknochen, Entfernung eines Knochen(teil)ersatzes am Becken
78.69.22 ↔	Knochenimplantatentfernung am Becken, (winkelstabile) Platte	78.69.28 ↔	Knochenimplantatentfernung am Becken, sonstiges Osteosynthesematerial
		7A.82 ↔	Entfernen von Osteosynthesematerial, Wirbelsäule

7A.84 ↔ Entfernen von mitwachsenden oder expandierenden Systemen, Wirbelsäule

7A.86 ↔ Entfernen von externen Fixationsvorrichtungen, Wirbelsäule

ADRG I27**Eingriffe am Weichteilgewebe**

Mindestens eine Prozedur in Tabelle I27-2

DRG I27A**Eingriffe am Weichteilgewebe mit äusserst schweren CC und mehr als ein Belegungstag oder Vakuumbehandlung**

PCCL > 3 und Verweildauer > 1 Tag oder Vakuumbehandlung

DRG I27B**Eingriffe am Weichteilgewebe, Alter < 16 Jahre**

Alter < 16 Jahre

DRG I27C**Eingriffe am Weichteilgewebe bei bösartiger Neubildung oder komplexer Eingriff, Alter > 15 Jahre**

Diagnose in Tabelle I27-1 oder Prozedur in Tabelle I27-3

DRG I27D**Eingriffe am Weichteilgewebe, Alter > 15 Jahre****Diagnose I27-1**

C45.7	Mesotheliom sonstiger Lokalisationen	C49.1	Bösartige Neubildung: Bindegewebe und andere Weichteilgewebe der oberen Extremität, einschließlich Schulter
C45.9	Mesotheliom, nicht näher bezeichnet	C49.2	Bösartige Neubildung: Bindegewebe und andere Weichteilgewebe der unteren Extremität, einschließlich Hüfte
C47.0	Bösartige Neubildung: Periphere Nerven des Kopfes, des Gesichtes und des Halses	C49.3	Bösartige Neubildung: Bindegewebe und andere Weichteilgewebe des Thorax
C47.1	Bösartige Neubildung: Periphere Nerven der oberen Extremität, einschließlich Schulter	C49.4	Bösartige Neubildung: Bindegewebe und andere Weichteilgewebe des Abdomens
C47.2	Bösartige Neubildung: Periphere Nerven der unteren Extremität, einschließlich Hüfte	C49.5	Bösartige Neubildung: Bindegewebe und andere Weichteilgewebe des Beckens
C47.3	Bösartige Neubildung: Periphere Nerven des Thorax	C49.6	Bösartige Neubildung: Bindegewebe und andere Weichteilgewebe des Rumpfes, nicht näher bezeichnet
C47.4	Bösartige Neubildung: Periphere Nerven des Abdomens	C49.8	Bösartige Neubildung: Bindegewebe und andere Weichteilgewebe, mehrere Teilbereiche überlappend
C47.5	Bösartige Neubildung: Periphere Nerven des Beckens	C49.9	Bösartige Neubildung: Bindegewebe und andere Weichteilgewebe, nicht näher bezeichnet
C47.6	Bösartige Neubildung: Periphere Nerven des Rumpfes, nicht näher bezeichnet	C96.8	Histiozytisches Sarkom
C47.8	Bösartige Neubildung: Periphere Nerven und autonomes Nervensystem, mehrere Teilbereiche überlappend		
C47.9	Bösartige Neubildung: Periphere Nerven und autonomes Nervensystem, nicht näher bezeichnet		
C49.0	Bösartige Neubildung: Bindegewebe und andere Weichteilgewebe des Kopfes, des Gesichtes und des Halses		

Prozedur I27-2

08.22 ↔	Exzision einer anderen kleineren Läsion am Augenlid	21.4X.99 ↔	Resektion der Nase, sonstige
08.23 ↔	Exzision einer grösseren Läsion am Augenlid, nicht durchgehend	34.06 ↔	Thorakoskopische Drainage der Pleurahöhle
08.24 ↔	Exzision einer grösseren Läsion am Augenlid, perforierend	34.21.00 ↔	Transpleurale Thorakoskopie, n.n.bez.
18.21 ↔	Exzision einer präaurikulären Fistel oder eines präaurikulären Sinus	34.21.10 ↔	Transpleurale Thorakoskopie, Ersteingriff
18.29.12 ↔	Exzision einer anderen Läsion am äusseren Ohr oder im äusseren Gehörgang	34.21.20 ↔	Transpleurale Thorakoskopie, Reeingriff
18.31 ↔	Radikale Exzision einer Läsion am äusseren Ohr	34.21.99 ↔	Transpleurale Thorakoskopie, sonstige
18.32 ↔	Resektion der Ohrmuschel, total	34.23.20 ↔	Offene Biopsie an der Brustwand
21.32 ↔	Exzision und lokale Destruktion einer anderen Läsion an der Nase	39.97.11 †↔	Isolierte Extremitätenperfusion mit Zytostatikum
21.4X.00 ↔	Resektion der Nase, n.n.bez.	39.97.12 †↔	Isolierte Extremitätenperfusion mit Tumornekrosefaktor
21.4X.12 ↔	Resektion der Nase, partiell	39.97.13 †↔	Isolierte Extremitätenperfusion mit Zytostatikum sowie Tumornekrosefaktor
21.4X.22 ↔	Resektion der Nase, subtotal	39.97.19 †↔	Isolierte Extremitätenperfusion, sonstige Substanzen
21.4X.32 ↔	Resektion der Nase, total	54.21.00 ↔	Laparoskopie, n.n.bez.
		54.21.10 ↔	Laparoskopie, Diagnostische Laparoskopie
		54.21.30 ↔	Laparoskopie, Laparoskopie mit Drainage
		54.21.99 ↔	Laparoskopie, sonstige

54.3X.10 ↔ Omphalektomie	81.96.8B ↔ Sonstige Rekonstruktion an anderen näher bezeichneten Gelenken, subchondrale Knocheneröffnung, offen chirurgisch
54.99.60 ↔ Lumbotomie	81.96.8C ↔ Sonstige Rekonstruktion an anderen näher bezeichneten Gelenken, subchondrale Knocheneröffnung mit Einbringen eines azellulären Implantats, arthroskopisch
80.75.00 ↔ Synovektomie an der Hüfte, n.n.bez.	81.96.92 ↔ Sonstige gelenkrekonstruktive und gelenkplastische Eingriffe, Refixation am Kapselbandapparat anderer Gelenke
80.75.10 ↔ Arthroskopische Synovektomie an der Hüfte	81.96.97 ↔ Sonstige gelenkrekonstruktive und gelenkplastische Eingriffe, Komplexe Erstimplantation und Wechseloperation einer Gelenkendoprothese in Verbindung mit Knochenersatz und dem Ersatz benachbarter Gelenke
80.75.20 ↔ Offene Synovektomie an der Hüfte	81.96.9B ↔ Sonstige gelenkrekonstruktive und gelenkplastische Eingriffe, sonstige gelenkplastische Eingriffe
80.75.99 ↔ Synovektomie an der Hüfte, sonstige	81.9A.14 ↔ Knorpeltransplantation und Implantation von in-vitro hergestellten Gewebekulturen, Ellenbogen, arthroskopisch
80.79.11 ↔ Arthroskopische Synovektomie am Iliosakralgelenk	81.9A.1A ↔ Knorpeltransplantation und Implantation von in-vitro hergestellten Gewebekulturen, Iliosakralgelenk, arthroskopisch
80.79.21 ↔ Offene Synovektomie am Iliosakralgelenk	81.9A.1J ↔ Knorpeltransplantation und Implantation von in-vitro hergestellten Gewebekulturen, sonstige Gelenke, arthroskopisch
80.79.22 ↔ Offene Synovektomie an der Symphyse	81.9A.24 ↔ Knorpeltransplantation und Implantation von in-vitro hergestellten Gewebekulturen, Ellenbogen, offen chirurgisch
80.92.10 ↔ Arthroskopische Exzision am Ellenbogen	81.9A.2A ↔ Knorpeltransplantation und Implantation von in-vitro hergestellten Gewebekulturen, Iliosakralgelenk, offen chirurgisch
80.92.11 ↔ Entnahme eines Knorpeltransplantates am Ellenbogengelenk	81.9A.2J ↔ Knorpeltransplantation und Implantation von in-vitro hergestellten Gewebekulturen, sonstige Gelenke, offen chirurgisch
80.95.10 ↔ Arthroskopische Exzision am Hüftgelenk	83.02.13 ↔ Myotomie, Unterarm
80.95.11 ↔ Entnahme eines Knorpeltransplantates am Hüftgelenk	83.02.14 ↔ Myotomie, Brustwand, Bauch und Rücken
80.95.99 ↔ Sonstige Exzision am Hüftgelenk, sonstige	83.02.15 ↔ Myotomie, Leisten- und Genitalregion und Gesäss
80.99.20 ↔ Arthroskopische Exzision am Iliosakralgelenk	83.02.16 ↔ Myotomie, Untere Extremität
80.99.21 ↔ Sonstige Exzision am Iliosakralgelenk	83.02.19 ↔ Myotomie, Andere Lokalisation
80.99.30 ↔ Arthroskopische Exzision an der Symphyse	83.03.13 ↔ Bursotomie, Unterarm
80.99.31 ↔ Sonstige Exzision an der Symphyse	83.03.14 ↔ Bursotomie, Brustwand, Bauch und Rücken
81.85.00 ↔ Sonstige Rekonstruktion am Ellenbogen, n.n.bez.	83.03.15 ↔ Bursotomie, Leisten- und Genitalregion und Gesäss
81.85.10 ↔ Refixation eines osteochondralen Fragmentes am Ellenbogen, arthroskopisch	83.03.16 ↔ Bursotomie, Untere Extremität
81.85.11 ↔ Refixation eines osteochondralen Fragmentes am Ellenbogen, offen chirurgisch	83.03.19 ↔ Bursotomie, Andere Lokalisation
81.85.18 ↔ Subchondrale Knocheneröffnung am Ellenbogen, arthroskopisch	83.09.13 ↔ Fremdkörperentfernung aus Muskel, Sehne oder Faszie, Unterarm
81.85.19 ↔ Subchondrale Knocheneröffnung am Ellenbogen, offen chirurgisch	83.09.14 ↔ Fremdkörperentfernung aus Muskel, Sehne oder Faszie, Brustwand, Bauch und Rücken
81.85.20 ↔ Subchondrale Knocheneröffnung am Ellenbogen mit Einbringen eines azellulären Implantats, arthroskopisch	83.09.15 ↔ Fremdkörperentfernung aus Muskel, Sehne oder Faszie, Leisten- und Genitalregion und Gesäss
81.85.99 ↔ Sonstige Rekonstruktion am Ellenbogen, sonstige	83.09.16 ↔ Fremdkörperentfernung aus Muskel, Sehne oder Faszie, Untere Extremität
81.93.00 ↔ Naht an Kapsel oder Ligament der oberen Extremitäten, n.n.bez.	83.09.19 ↔ Fremdkörperentfernung aus Muskel, Sehne oder Faszie, Andere Lokalisation
81.93.20 ↔ Naht des radiulnaren Ringbandes	83.11 ↔ Tenotomie der Achillessehne
81.93.99 ↔ Naht an Kapsel oder Ligament der oberen Extremitäten, sonstige	83.12 ↔ Tenotomie der Hüft-Adduktoren
81.96.30 ↔ Sonstige Rekonstruktion an Gelenken, Iliosakralgelenk, n.n.bez.	83.13.13 ↔ Inzision einer Sehne, Unterarm
81.96.31 ↔ Sonstige Rekonstruktion an Gelenken, Iliosakralgelenk, Refixation eines osteochondralen Fragmentes, arthroskopisch	83.13.14 ↔ Inzision einer Sehne, Brustwand, Bauch und Rücken
81.96.32 ↔ Sonstige Rekonstruktion an Gelenken, Iliosakralgelenk, Refixation eines osteochondralen Fragmentes, offen chirurgisch	83.13.15 ↔ Inzision einer Sehne, Leisten- und Genitalregion und Gesäss
81.96.39 ↔ Sonstige Rekonstruktion an Gelenken, Iliosakralgelenk, sonstige	83.13.16 ↔ Inzision einer Sehne, Untere Extremität
81.96.3A ↔ Sonstige Rekonstruktion an Gelenken, Iliosakralgelenk, Subchondrale Knocheneröffnung, arthroskopisch	83.13.23 ↔ Durchtrennung einer Sehne, Unterarm
81.96.3B ↔ Sonstige Rekonstruktion an Gelenken, Iliosakralgelenk, subchondrale Knocheneröffnung, offen chirurgisch	83.13.24 ↔ Durchtrennung einer Sehne, Brustwand, Bauch und Rücken
81.96.3C ↔ Sonstige Rekonstruktion an Gelenken, Iliosakralgelenk, subchondrale Knocheneröffnung mit Einbringen eines azellulären Implantats, arthroskopisch	83.13.25 ↔ Durchtrennung einer Sehne, Leisten- und genitalregion und Gesäss
81.96.80 ↔ Sonstige Rekonstruktion an anderen näher bezeichneten Gelenken, n.n.bez.	83.13.26 ↔ Durchtrennung einer Sehne, Untere Extremität
81.96.81 ↔ Sonstige Rekonstruktion an anderen näher bezeichneten Gelenken, Refixation eines osteochondralen Fragmentes, arthroskopisch	83.14.13 ↔ Fasziotomie oder Aponeurotomie, Unterarm
81.96.82 ↔ Sonstige Rekonstruktion an anderen näher bezeichneten Gelenken, Refixation eines osteochondralen Fragmentes, offen chirurgisch	83.14.14 ↔ Fasziotomie oder Aponeurotomie, Brustwand, Bauch und Rücken
81.96.89 ↔ Sonstige Rekonstruktion an anderen näher bezeichneten Gelenken, sonstige	
81.96.8A ↔ Sonstige Rekonstruktion an anderen näher bezeichneten Gelenken, subchondrale Knocheneröffnung, arthroskopisch	

83.14.15 ↔ Fasziotomie oder Aponeurotomie, Leisten- und Genitalregion und Gesäss	83.45.16 ↔ Sonstige Myektomie, Untere Extremität
83.14.16 ↔ Fasziotomie oder Aponeurotomie, Untere Extremität	83.45.19 ↔ Sonstige Myektomie, Andere Lokalisation
83.19.13 ↔ Durchtrennung eines Muskels, Unterarm	83.49.13 ↔ Exzision einer Sehnen Scheide, Unterarm
83.19.14 ↔ Durchtrennung eines Muskels, Brustwand, Bauch und Rücken	83.49.14 ↔ Exzision einer Sehnen Scheide, Brustwand und Rücken
83.19.15 ↔ Durchtrennung eines Muskels, Leisten- und Genitalregion und Gesäss	83.49.15 ↔ Exzision einer Sehnen Scheide, Leisten- und Genitalregion und Gesäss
83.19.16 ↔ Durchtrennung eines Muskels, Untere Extremität	83.49.16 ↔ Exzision einer Sehnen Scheide, Untere Extremität
83.19.23 ↔ Desinsertion von Muskel, Sehne und Faszie, Unterarm	83.49.23 ↔ Kompartmentresektion, Unterarm
83.19.24 ↔ Desinsertion von Muskel, Sehne und Faszie, Brustwand, Bauch und Rücken	83.49.24 ↔ Kompartmentresektion, Brustwand, Bauch und Rücken
83.19.25 ↔ Desinsertion von Muskel, Sehne und Faszie, Leisten- und Genitalregion und Gesäss	83.49.25 ↔ Kompartmentresektion, Leisten- und Genitalregion und Gesäss
83.19.26 ↔ Desinsertion von Muskel, Sehne und Faszie, Untere Extremität	83.49.26 ↔ Kompartmentresektion, Untere Extremität
83.21.11 ↔ Offene Biopsie an den Weichteilen	83.49.29 ↔ Kompartmentresektion, Andere Lokalisation
83.21.21 ↔ Offene Biopsie am Muskel	83.49.33 ↔ Sonstige Exzision von Weichteilen, Unterarm
83.21.30 ↔ Biopsie an den Weichteilen, Biopsie an einem Schleimbeutel	83.49.34 ↔ Sonstige Exzision von Weichteilen, Brustwand, Bauch und Rücken
83.31.13 ↔ Exzision einer Läsion an einer Sehnen Scheide, Unterarm	83.49.35 ↔ Sonstige Exzision von Weichteilen, Leisten- und Genitalregion und Gesäss
83.31.14 ↔ Exzision einer Läsion an einer Sehnen Scheide, Brustwand, Bauch und Rücken	83.49.36 ↔ Sonstige Exzision von Weichteilen, Untere Extremität
83.31.15 ↔ Exzision einer Läsion an einer Sehnen Scheide, Leisten- und Genitalregion und Gesäss	83.49.39 ↔ Sonstige Exzision von Weichteilen, Andere Lokalisation
83.31.16 ↔ Exzision einer Läsion an einer Sehnen Scheide, Untere Extremität	83.5X.13 ↔ Bursektomie, Unterarm
83.32.12 ↔ Exzision einer Läsion an einem Muskel, Brustwand, Bauch und Rücken	83.5X.14 ↔ Bursektomie, Brustwand, Bauch und Rücken
83.32.13 ↔ Exzision einer Läsion an einem Muskel, Leisten- und Genitalregion und Gesäss	83.5X.15 ↔ Bursektomie, Leisten- und Genitalregion und Gesäss
83.32.14 ↔ Exzision einer Läsion an einem Muskel, Untere Extremität	83.5X.16 ↔ Bursektomie, Untere Extremität
83.32.19 ↔ Exzision einer Läsion an einem Muskel, Andere Lokalisation	83.5X.19 ↔ Bursektomie, Andere Lokalisation
83.39.12 ↔ Exzision einer Läsion an anderen Weichteilen, Exzision einer Läsion an einer Sehne, Brustwand, Bauch und Rücken	83.61.13 ↔ Naht einer Sehnen Scheide, Unterarm
83.39.13 ↔ Exzision einer Läsion an einer Sehne, Leisten- und Genitalregion und Gesäss	83.61.14 ↔ Naht einer Sehnen Scheide, Brustwand, Bauch und Rücken
83.39.14 ↔ Exzision einer Läsion an einer Sehne, Untere Extremität	83.61.15 ↔ Naht einer Sehnen Scheide, Leisten- und Genitalregion und Gesäss
83.39.22 ↔ Exzision einer Läsion an einer Faszie, Brustwand, Bauch und Rücken	83.61.16 ↔ Naht einer Sehnen Scheide, Untere Extremität
83.39.23 ↔ Exzision einer Läsion an einer Faszie, Leisten- und Genitalregion und Gesäss	83.61.19 ↔ Naht einer Sehnen Scheide, Andere Lokalisation
83.39.24 ↔ Exzision einer Läsion an einer Faszie, Untere Extremität	83.62.13 ↔ Sekundäre Naht einer Sehne, Unterarm
83.41 ↔ Exzision einer Sehne zur Transplantation	83.62.14 ↔ Sekundäre Naht einer Sehne, Brustwand, Bauch und Rücken
83.42.13 ↔ Sonstige Tenonektomie, Unterarm	83.62.15 ↔ Sekundäre Naht einer Sehne, Leisten- und Genitalregion und Gesäss
83.42.14 ↔ Sonstige Tenonektomie, Brustwand, Bauch und Rücken	83.62.16 ↔ Sekundäre Naht einer Sehne, Untere Extremität
83.42.15 ↔ Sonstige Tenonektomie, Leisten- und Genitalregion und Gesäss	83.62.19 ↔ Sekundäre Naht einer Sehne, Andere Lokalisation
83.42.16 ↔ Sonstige Tenonektomie, Untere Extremität	83.64.13 ↔ Sonstige Naht einer Sehne, Unterarm
83.42.19 ↔ Sonstige Tenonektomie, Andere Lokalisation	83.64.14 ↔ Sonstige Naht einer Sehne, Brustwand, Bauch und Rücken
83.44.00 ↔ Sonstige Fasziektomie, n.n.bez.	83.64.15 ↔ Sonstige Naht einer Sehne, Leisten- und Genitalregion und Gesäss
83.44.13 ↔ Sonstige Fasziektomie, Unterarm	83.64.16 ↔ Sonstige Naht einer Sehne, Untere Extremität
83.44.14 ↔ Sonstige Fasziektomie, Brustwand, Bauch und Rücken	83.64.19 ↔ Sonstige Naht einer Sehne, Andere Lokalisation
83.44.15 ↔ Sonstige Fasziektomie, Leisten- und Genitalregion und Gesäss	83.65.13 ↔ Sonstige Naht an Muskel oder Faszie, Unterarm
83.44.16 ↔ Sonstige Fasziektomie, Untere Extremität	83.65.14 ↔ Sonstige Naht an Muskel oder Faszie, Brustwand, Bauch und Rücken
83.44.19 ↔ Sonstige Fasziektomie, Andere Lokalisation	83.65.15 ↔ Sonstige Naht an Muskel oder Faszie, Leisten- und Genitalregion und Gesäss
83.44.99 ↔ Sonstige Fasziektomie, sonstige	83.65.16 ↔ Sonstige Naht an Muskel oder Faszie, Untere Extremität
83.45.13 ↔ Sonstige Myektomie, Unterarm	83.71.13 ↔ Sehnenverlagerung, Unterarm
83.45.14 ↔ Sonstige Myektomie, Brustwand, Bauch und Rücken	83.71.14 ↔ Sehnenverlagerung, Brustwand, Bauch und Rücken
83.45.15 ↔ Sonstige Myektomie, Leisten- und Genitalregion und Gesäss	83.71.15 ↔ Sehnenverlagerung, Leisten- und Genitalregion und Gesäss
	83.71.16 ↔ Sehnenverlagerung, Untere Extremität
	83.71.19 ↔ Sehnenverlagerung, Andere Lokalisation
	83.71.99 ↔ Sehnenverlagerung, sonstige
	83.72.13 ↔ Sehnenrückverlagerung, Unterarm
	83.72.14 ↔ Sehnenrückverlagerung, Brustwand, Bauch und Rücken
	83.72.15 ↔ Sehnenrückverlagerung, Leisten- und Genitalregion und Gesäss
	83.72.16 ↔ Sehnenrückverlagerung, Untere Extremität

83.73.13 ↔ Reinsertion einer Sehne, Unterarm	83.82.34 ↔ Transplantation eines osteomyokutanen oder osteofasziokutanen Lappens, Brustwand, Bauch und Rücken
83.73.14 ↔ Reinsertion einer Sehne, Brustwand, Bauch und Rücken	
83.73.15 ↔ Reinsertion einer Sehne, Leisten- und Genitalregion und Gesäss	83.82.35 ↔ Transplantation eines osteomyokutanen oder osteofasziokutanen Lappens, Leisten- und Genitalregion und Gesäss
83.73.16 ↔ Reinsertion einer Sehne, Untere Extremität	83.82.36 ↔ Transplantation eines osteomyokutanen oder osteofasziokutanen Lappens, Untere Extremität
83.73.19 ↔ Reinsertion einer Sehne, Andere Lokalisation	83.82.39 ↔ Transplantation eines osteomyokutanen oder osteofasziokutanen Lappens, Andere Lokalisation
83.74.13 ↔ Reinsertion eines Muskels, Unterarm	83.85.13 ↔ Verlängerung von Muskel oder Sehne, Unterarm
83.74.14 ↔ Reinsertion eines Muskels, Brustwand, Bauch und Rücken	83.85.14 ↔ Verlängerung von Muskel oder Sehne, Brustwand, Bauch und Rücken
83.74.15 ↔ Reinsertion eines Muskels, Leisten- und Genitalregion	83.85.15 ↔ Verlängerung von Muskel oder Sehne, Leisten- und Genitalregion und Gesäss
83.74.16 ↔ Reinsertion eines Muskels, Untere Extremität	83.85.16 ↔ Verlängerung von Muskel oder Sehne, Untere Extremität
83.74.19 ↔ Reinsertion eines Muskels, Andere Lokalisation	83.85.19 ↔ Verlängerung von Muskel oder Sehne, Andere Lokalisation
83.75.13 ↔ Sehnentransfer oder -transplantation, Unterarm	83.85.23 ↔ Verkürzung von Muskel oder Sehne, Unterarm
83.75.14 ↔ Sehnentransfer oder -transplantation, Brustwand, Bauch und Rücken	83.85.24 ↔ Verkürzung von Muskel oder Sehne, Brustwand, Bauch und Rücken
83.75.15 ↔ Sehnentransfer oder -transplantation, Leisten- und Genitalregion und Gesäss	83.85.25 ↔ Verkürzung von Muskel oder Sehne, Leisten- und Genitalregion und Gesäss
83.75.16 ↔ Sehnentransfer oder -transplantation, Untere Extremität	83.85.26 ↔ Verkürzung von Muskel oder Sehne, Untere Extremität
83.75.19 ↔ Sehnentransfer oder -transplantation, Andere Lokalisation	83.85.29 ↔ Verkürzung von Muskel oder Sehne, Andere Lokalisation
83.75.99 ↔ Sehnentransfer oder -transplantation, sonstige	83.87.13 ↔ Muskelplastik, Unterarm
83.76.13 ↔ Sonstige Sehnenreposition, Unterarm	83.87.14 ↔ Muskelplastik, Brustwand, Bauch und Rücken
83.76.14 ↔ Sonstige Sehnenreposition, Brustwand und Rücken	83.87.15 ↔ Muskelplastik, Leisten- und Genitalregion und Gesäss
83.76.15 ↔ Sonstige Sehnenreposition, Leisten- und Genitalregion und Gesäss	83.87.16 ↔ Muskelplastik, Untere Extremität
83.76.16 ↔ Sonstige Sehnenreposition, Untere Extremität	83.88.13 ↔ Augmentation einer Sehne, Unterarm
83.76.19 ↔ Sonstige Sehnenreposition, Andere Lokalisation	83.88.14 ↔ Augmentation einer Sehne, Brustwand, Bauch und Rücken
83.76.99 ↔ Sonstige Sehnenreposition, sonstige	83.88.15 ↔ Augmentation einer Sehne, Leisten- und Genitalregion und Gesäss
83.77.13 ↔ Muskeltransfer oder -transplantation, Unterarm	83.88.16 ↔ Augmentation einer Sehne, Untere Extremität
83.77.14 ↔ Muskeltransfer oder -transplantation, Brustwand, Bauch und Rücken	83.88.19 ↔ Augmentation einer Sehne, Andere Lokalisation
83.77.15 ↔ Muskeltransfer oder -transplantation, Leisten- und Genitalregion und Gesäss	83.88.23 ↔ Sehnenersatzplastik, Unterarm
83.77.16 ↔ Muskeltransfer oder -transplantation, Untere Extremität	83.88.24 ↔ Sehnenersatzplastik, Brustwand, Bauch und Rücken
83.77.19 ↔ Muskeltransfer oder -transplantation, Andere Lokalisation	83.88.25 ↔ Sehnenersatzplastik, Leisten- und Genitalregion und Gesäss
83.79 ↔ Sonstige Muskelreposition	83.88.26 ↔ Sehnenersatzplastik, Untere Extremität
83.81.13 ↔ Sehnenreplantation, Unterarm	83.88.29 ↔ Sehnenersatzplastik, Andere Lokalisation
83.81.14 ↔ Sehnenreplantation, Brustwand, Bauch und Rücken	83.88.33 ↔ Schaffung eines Sehnenreplantatlagers, Unterarm
83.81.15 ↔ Sehnenreplantation, Leisten- und Genitalregion und Gesäss	83.88.34 ↔ Schaffung eines Sehnenreplantatlagers, Brustwand, Bauch und Rücken
83.81.16 ↔ Sehnenreplantation, Untere Extremität	83.88.35 ↔ Schaffung eines Sehnenreplantatlagers, Leisten- und Genitalregion und Gesäss
83.81.19 ↔ Sehnenreplantation, Andere Lokalisation	83.88.36 ↔ Schaffung eines Sehnenreplantatlagers, Untere Extremität
83.81.99 ↔ Sehnenreplantation, sonstige	83.88.39 ↔ Schaffung eines Sehnenreplantatlagers, Andere Lokalisation
83.82.09 ↔ Muskel- oder Fasziereplantation, sonstige	83.88.43 ↔ Tenodese, Unterarm
83.82.13 ↔ Fasziereplantation, Unterarm	83.88.44 ↔ Tenodese, Brustwand, Bauch und Rücken
83.82.14 ↔ Fasziereplantation, Brustwand, Bauch und Rücken	83.88.45 ↔ Tenodese, Leisten- und Genitalregion und Gesäss
83.82.15 ↔ Fasziereplantation, Leisten- und Genitalregion und Gesäss	83.88.46 ↔ Tenodese, Untere Extremität
83.82.16 ↔ Fasziereplantation, Untere Extremität	83.88.49 ↔ Tenodese, Andere Lokalisation
83.82.19 ↔ Fasziereplantation, Andere Lokalisation	83.88.93 ↔ Sonstige plastische Operationen an der Sehne, Unterarm
83.82.23 ↔ Transplantation eines lokalen Muskel- oder Fasziereppens, Unterarm	83.88.94 ↔ Sonstige plastische Operationen an der Sehne, Brustwand, Bauch und Rücken
83.82.24 ↔ Transplantation eines lokalen Muskel- oder Fasziereppens, Brustwand, Bauch und Rücken	83.88.95 ↔ Sonstige plastische Operationen an der Sehne, Leisten- und Genitalregion und Gesäss
83.82.25 ↔ Transplantation eines lokalen Muskel- oder Fasziereppens, Leisten- und Genitalregion und Gesäss	83.88.96 ↔ Sonstige plastische Operationen an der Sehne, Untere Extremität
83.82.26 ↔ Transplantation eines lokalen Muskel- oder Fasziereppens, Untere Extremität	83.89.13 ↔ Verlängerung, Verkürzung und Doppelung einer Faszie, Unterarm
83.82.29 ↔ Transplantation eines lokalen Muskel- oder Fasziereppens, Andere Lokalisation	
83.82.33 ↔ Transplantation eines osteomyokutanen oder osteofasziokutanen Lappens, Unterarm	

- 83.89.14 ↔ Verlängerung, Verkürzung und Doppelung einer Faszie, Brustwand, Bauch und Rücken
- 83.89.15 ↔ Verlängerung, Verkürzung und Doppelung einer Faszie, Leisten- und Genitalregion und Gesäss
- 83.89.16 ↔ Verlängerung, Verkürzung und Doppelung einer Faszie, Untere Extremität
- 83.89.23 ↔ Deckung eines Defekts an einer Faszie, Unterarm
- 83.89.24 ↔ Deckung eines Defekts an einer Faszie, Brustwand, Bauch und Rücken
- 83.89.25 ↔ Deckung eines Defekts an einer Faszie, Leisten- und Genitalregion und Gesäss
- 83.89.26 ↔ Deckung eines Defekts an einer Faszie, untere Extremität
- 83.89.93 ↔ Sonstige plastische Operationen an der Faszie, Unterarm
- 83.89.94 ↔ Sonstige plastische Operationen an der Faszie, Brustwand, Bauch und Rücken
- 83.89.95 ↔ Sonstige plastische Operationen an der Faszie, Leisten- und Genitalregion und Gesäss
- 83.89.96 ↔ Sonstige plastische Operationen an der Faszie, Untere Extremität
- 83.91.13 ↔ Lösung von Adhäsionen von Muskel, Sehne, Faszie und Bursa, Unterarm
- 83.91.14 ↔ Lösung von Adhäsionen von Muskel, Sehne, Faszie und Bursa, Brustwand, Bauch und Rücken
- 83.91.15 ↔ Lösung von Adhäsionen von Muskel, Sehne, Faszie und Bursa, Leisten- und Genitalregion und Gesäss
- 83.91.16 ↔ Lösung von Adhäsionen von Muskel, Sehne, Faszie und Bursa, Untere Extremität
- 83.99.13 ↔ Andere Operationen an Sehnen, Unterarm
- 83.99.14 ↔ Andere Operationen an Sehnen, Brustwand, Bauch und Rücken
- 83.99.15 ↔ Andere Operationen an Sehnen, Leisten- und Genitalregion und Gesäss
- 83.99.16 ↔ Andere Operationen an Sehnen, Untere Extremität
- 83.99.23 ↔ Andere Operationen an Muskel, Faszie und Bursa, Unterarm
- 83.99.24 ↔ Andere Operationen an Muskel, Faszie und Bursa, Brustwand, Bauch und Rücken
- 83.99.25 ↔ Andere Operationen an Muskel, Faszie und Bursa, Leisten- und Genitalregion und Gesäss
- 83.99.26 ↔ Andere Operationen an Muskel, Faszie und Bursa, Untere Extremität
- 83.99.30 ↔ Revision ohne Ersatz eines Skelettmuskelstimulators
- 86.84.21 ↔ Korrektur einer Narbenkontraktur oder Bride am Kopf
- 86.84.26 ↔ Korrektur einer Narbenkontraktur oder Bride an der Hand
- 86.84.2D ↔ Korrektur einer Narbenkontraktur oder Bride am Fuss
- 86.84.2E ↔ Korrektur einer Narbenkontraktur oder Bride an anderer Lokalisation

Prozedur I27-3

- 83.49.23 ↔ Kompartmentresektion, Unterarm
- 83.49.24 ↔ Kompartmentresektion, Brustwand, Bauch und Rücken
- 83.49.25 ↔ Kompartmentresektion, Leisten- und Genitalregion und Gesäss
- 83.49.26 ↔ Kompartmentresektion, Untere Extremität
- 83.73.13 ↔ Reinsertion einer Sehne, Unterarm
- 83.73.14 ↔ Reinsertion einer Sehne, Brustwand, Bauch und Rücken
- 83.73.15 ↔ Reinsertion einer Sehne, Leisten- und Genitalregion und Gesäss
- 83.73.16 ↔ Reinsertion einer Sehne, Untere Extremität
- 83.75.13 ↔ Sehnentransfer oder -transplantation, Unterarm
- 83.75.14 ↔ Sehnentransfer oder -transplantation, Brustwand, Bauch und Rücken
- 83.75.15 ↔ Sehnentransfer oder -transplantation, Leisten- und Genitalregion und Gesäss
- 83.75.16 ↔ Sehnentransfer oder -transplantation, Untere Extremität
- 83.76.13 ↔ Sonstige Sehnenreposition, Unterarm
- 83.76.14 ↔ Sonstige Sehnenreposition, Brustwand und Rücken
- 83.76.15 ↔ Sonstige Sehnenreposition, Leisten- und Genitalregion und Gesäss
- 83.76.16 ↔ Sonstige Sehnenreposition, Untere Extremität
- 83.77.13 ↔ Muskeltransfer oder -transplantation, Unterarm
- 83.77.14 ↔ Muskeltransfer oder -transplantation, Brustwand, Bauch und Rücken
- 83.77.15 ↔ Muskeltransfer oder -transplantation, Leisten- und Genitalregion und Gesäss
- 83.77.16 ↔ Muskeltransfer oder -transplantation, Untere Extremität
- 83.81.13 ↔ Sehnenreposition, Unterarm
- 83.81.14 ↔ Sehnenreposition, Brustwand, Bauch und Rücken
- 83.81.15 ↔ Sehnenreposition, Leisten- und Genitalregion und Gesäss
- 83.81.16 ↔ Sehnenreposition, Untere Extremität
- 83.82.33 ↔ Transplantation eines osteomyokutanen oder osteofasziokutanen Lappens, Unterarm
- 83.82.34 ↔ Transplantation eines osteomyokutanen oder osteofasziokutanen Lappens, Brustwand, Bauch und Rücken
- 83.82.35 ↔ Transplantation eines osteomyokutanen oder osteofasziokutanen Lappens, Leisten- und Genitalregion und Gesäss
- 83.82.36 ↔ Transplantation eines osteomyokutanen oder osteofasziokutanen Lappens, Untere Extremität
- 83.85.13 ↔ Verlängerung von Muskel oder Sehne, Unterarm
- 83.85.14 ↔ Verlängerung von Muskel oder Sehne, Brustwand, Bauch und Rücken
- 83.85.15 ↔ Verlängerung von Muskel oder Sehne, Leisten- und Genitalregion und Gesäss
- 83.85.16 ↔ Verlängerung von Muskel oder Sehne, Untere Extremität
- 83.88.23 ↔ Sehnenersatzplastik, Unterarm
- 83.88.24 ↔ Sehnenersatzplastik, Brustwand, Bauch und Rücken
- 83.88.25 ↔ Sehnenersatzplastik, Leisten- und Genitalregion und Gesäss
- 83.88.26 ↔ Sehnenersatzplastik, Untere Extremität

ADRG I28**Andere Eingriffe an Knochen oder Bindegewebe**

Mindestens eine Prozedur in Tabelle I28-1 oder Prozedur in Tabelle I28-2 und Prozedur in Tabelle I28-3

DRG I28A**Komplexe Eingriffe an Knochen oder Bindegewebe**

Prozedur in Tabelle I28-4 oder Prozedur in Tabelle I28-5

DRG I28B**Mässig komplexe Eingriffe an Knochen oder Bindegewebe**

Mindestens eine Prozedur in Tabelle I28-6

DRG I28C**Anderer Eingriff an Knochen oder Bindegewebe****Prozedur I28-1**

00.4B.11 ↔	PTKI an Arterien der oberen Extremität oder Schulter	01.24.15 ↔	Sonstige Kraniotomie, Entfernung eines Fremdkörpers aus Schädelknochen oder Epiduralraum
00.4B.12 ↔	PTKI an der Aorta	01.24.16 ↔	Sonstige Kraniotomie, sonstige Drainage epiduraler Flüssigkeit oder aus sonstigen Gründen
00.4B.13 ↔	PTKI an Lungengefässen	01.24.20 ↔	Kraniotomie der Kalotte als Zugang, n.n.bez.
00.4B.14 ↔	PTKI an anderen thorakalen Arterien	01.24.21 ↔	Bohrlochtrepation der Kalotte als Zugang
00.4B.15 ↔	PTKI an viszeralen Arterien	01.24.22 ↔	Stereotaktisch geführte Schädelöffnung über die Kalotte als Zugang
00.4B.16 ↔	PTKI an der A. renalis	01.24.29 ↔	Kraniotomie der Kalotte als Zugang, sonstige
00.4B.17 ↔	PTKI an anderen abdominalen Arterien	01.24.30 ↔	Zugang zur Schädelbasis, n.n.bez.
00.4B.18 ↔	PTKI an Oberschenkel- Arterien und A. poplitea	01.24.31 ↔	Zugang zur Schädelbasis, transoral
00.4B.19 ↔	PTKI an Arterien an anderer Lokalisation	01.24.32 ↔	Zugang zur Schädelbasis, transoral mit Spaltung des weichen Gaumens
00.4B.1A ↔	PTKI an Unterschenkel- Arterien	01.24.33 ↔	Zugang zur Schädelbasis, transoral mit Spaltung des weichen sowie harten Gaumens
00.4B.21 ↔	PTKI an Venen der oberen Extremität oder Schulter	01.24.34 ↔	Zugang zur Schädelbasis, transsphenoidal
00.4B.22 ↔	PTKI an der V. Cava	01.24.35 ↔	Zugang zur Schädelbasis, transethmoidal
00.4B.23 ↔	PTKI an anderen thorakalen Venen	01.24.36 ↔	Zugang zur Schädelbasis, transmastoidal
00.4B.24 ↔	PTKI an Lebervenen	01.24.37 ↔	Zugang zur Schädelbasis, translabyrinthär
00.4B.25 ↔	PTKI an viszeralen Venen	01.24.38 ↔	Zugang zur Schädelbasis, transpyramidal
00.4B.26 ↔	PTKI an anderen abdominalen Venen	01.24.39 ↔	Zugang zur Schädelbasis, sonstige
00.4B.27 ↔	PTKI an Oberschenkel- Venen	01.24.3A ↔	Zugang zur Schädelbasis, transkondylär
00.4B.28 ↔	PTKI an Unterschenkel- Venen	01.24.3B ↔	Zugang zur Schädelbasis, transorbital
00.4B.29 ↔	PTKI an Venen, sonstige	01.24.3C ↔	Zugang zur Schädelbasis, mit Le-Fort-I-Osteotomie
00.4B.31 ↔	PTKI an der V. saphena magna	01.24.3D ↔	Zugang zur Schädelbasis, transnasal-transcribiform
00.4B.32 ↔	PTKI an der V. saphena parva	01.24.3E ↔	Zugang zur Schädelbasis, transnasal-transclival
00.4B.33 ↔	PTKI an epifaszialen Seitenäste des Beines	01.24.3F ↔	Zugang zur Schädelbasis, transoral-transclival
00.4B.34 ↔	PTKI an epifaszialen Armvenen	01.24.3G ↔	Zugang zur Schädelbasis, transnasal-transpterygoidal
00.4B.39 ↔	PTKI an epifaszialen Venen, sonstige	01.24.99 ↔	Sonstige Kraniotomie, sonstige
00.4B.41 ↔	PTKI an künstlich angelegten Gefässen der oberen Extremität oder Schulter	01.25.00 ↔	Sonstige Kraniektomie, n.n.bez.
00.4B.42 ↔	PTKI an venösen oder Kunststoff- Dialyse-Shunts	01.25.10 ↔	Sonstige Kraniektomie mit Dekompression
00.4B.43 ↔	PTKI an thorakalen künstlich angelegten Gefässen	01.25.11 ↔	Sonstige Kraniektomie zur Entleerung eines epiduralen Hämatoms
00.4B.44 ↔	PTKI an abdominalen künstlich angelegten Gefässen	01.25.12 ↔	Sonstige Kraniektomie zur Entleerung eines epiduralen Empyems
00.4B.45 ↔	PTKI an künstlich angelegten Gefässen am Oberschenkel und popliteal	01.25.13 ↔	Sonstige Kraniektomie zur Entfernung eines Fremdkörpers aus Schädelknochen oder Epiduralraum
00.4B.46 ↔	PTKI an künstlich angelegten Gefässen am Unterschenkel	01.25.14 ↔	Sonstige Kraniektomie mit Einlegen von alloplastischem Material oder eines Medikamententrägers in den Schädelknochen oder Epiduralraum
00.4B.49 ↔	PTKI an künstlich angelegten Gefässen an anderer Lokalisation	01.25.19 ↔	Sonstige Kraniektomie zur Drainage epiduraler Flüssigkeit oder aus sonstigen Gründen
01.14.00 ↔	Offene Biopsie am Gehirn, n.n.bez.	01.25.20 ↔	Sonstige Kraniektomie, Rekraniektomie mit Einbringen einer Drainage
01.14.10 ↔	Stereotaktische offene Biopsie am Gehirn	01.25.21 ↔	Sonstige Kraniektomie, Rekraniektomie zur Entfernung von alloplastischem Material oder eines Medikamententrägers aus dem Schädelknochen oder Epiduralraumes
01.14.99 ↔	Offene Biopsie am Gehirn, sonstige	01.25.99 ↔	Sonstige Kraniektomie, sonstige
01.24.00 ↔	Sonstige Kraniotomie, n.n.bez.	02.51.00 ↔	Synangiose, n.n.bez.
01.24.10 ↔	Sonstige Kraniotomie mit Dekompression		
01.24.11 ↔	Sonstige Kraniotomie zur Entleerung eines epiduralen Hämatoms		
01.24.12 ↔	Sonstige Kraniotomie zur Entleerung eines epiduralen Empyems		
01.24.13 ↔	Sonstige Kraniotomie, Einlegen von alloplastischem Material oder Medikamententrägers in den Schädelknochen oder Epiduralraum		
01.24.14 ↔	Sonstige Kraniotomie, Entfernung von alloplastischem Material oder Medikamententrägers aus Schädelknochen oder Epiduralraum		

02.51.11 ↔	EDAS (Encephalo-duro-arterio-synangiöse)	04.11.10 ↔	Geschlossene [perkutane] [Nadel-] Biopsie an intrakraniellen Hirnnerven
02.51.12 ↔	EDS (Encephalo-duro-synangiöse), Auflegen von invertierter Dura auf Grosshirnrinde	04.11.20 ↔	Geschlossene [perkutane] [Nadel-] Biopsie an extrakraniellen Hirnnerven
02.51.13 ↔	EDS (Encephalo-duro-synangiöse), Auflegen einer Arterie sowie invertierter Dura auf die Grosshirnrinde	04.12.00 ↔	Offene Biopsie an kranialem oder peripherem Nerv oder Ganglion, n.n.bez.
02.51.14 ↔	EMS (Encephalo-myo-synangiöse)	04.12.10 ↔	Offene Biopsie an intrakraniellen Hirnnerven
02.51.15 ↔	EGPS (Encephalo-galea-periost-synangiöse)	04.12.20 ↔	Offene Biopsie an extrakraniellen Hirnnerven
02.51.99 ↔	Synangiöse, sonstige	04.12.30 ↔	Offene Biopsie am Plexus brachialis
04.03.00 ↔	Durchtrennung oder Quetschen (Crushing) von anderen kranialen und peripheren Nerven, n.n.bez.	04.12.31 ↔	Offene Biopsie an Nerven der Schulter
04.03.10 ↔	Durchtrennung oder Quetschen (Crushing) des N. vestibulocochlearis	04.12.32 ↔	Offene Biopsie an Nerven des Armes und der Hand
04.03.11 ↔	Durchtrennung oder Quetschen (Crushing) von intrakraniellen Anteilen von sonstigen Hirnnerven und Ganglien	04.12.33 ↔	Offene Biopsie an Nerven des Rumpfes
04.03.20 ↔	Durchtrennung oder Quetschen (Crushing) von extrakraniellen Hirnnerven	04.12.34 ↔	Offene Biopsie an Nerven des Plexus lumbosacralis
04.03.30 ↔	Durchtrennung oder Quetschen (Crushing) des Plexus brachialis	04.12.35 ↔	Offene Biopsie an Nerven der unteren Extremität
04.03.31 ↔	Durchtrennung oder Quetschen (Crushing) von Nerven der Schulter	04.12.99 ↔	Offene Biopsie an kranialem oder peripherem Nerv oder Ganglion, sonstige
04.03.32 ↔	Durchtrennung oder Quetschen (Crushing) von Nerven des Armes und der Hand	04.2X.00 ↔	Destruktion von kranialen und peripheren Nerven und Ganglien, n.n.bez.
04.03.33 ↔	Durchtrennung oder Quetschen (Crushing) von Nerven des Rumpfes und der unteren Extremität	04.2X.10 ↔	Destruktion von intrakraniellen Hirnnerven und Ganglien
04.03.99 ↔	Durchtrennung oder Quetschen (Crushing) von anderen kranialen und peripheren Nerven, sonstige	04.2X.20 ↔	Destruktion von extrakraniellen Hirnnerven
04.04.00 ↔	Sonstige Inzision an kranialen und peripheren Nerven, n.n.bez.	04.2X.30 ↔	Destruktion des Plexus brachialis
04.04.10 ↔	Sonstige Inzision am N. vestibulocochlearis	04.2X.31 ↔	Destruktion von Nerven der Schulter
04.04.11 ↔	Sonstige Inzision an intrakraniellen Anteilen von sonstigen Hirnnerven und Ganglien	04.2X.32 ↔	Destruktion von Nerven des Armes und der Hand
04.04.20 ↔	Sonstige Inzision an extrakraniellen Hirnnerven	04.2X.33 ↔	Destruktion von Nerven des Rumpfes und Plexus lumbosacralis
04.04.30 ↔	Sonstige Inzision am Plexus brachialis	04.2X.34 ↔	Destruktion von Nerven des Beines und des Fusses
04.04.31 ↔	Sonstige Inzision an Nerven der Schulter	04.2X.39 ↔	Destruktion von sonstigen peripheren Nerven oder Ganglien
04.04.32 ↔	Sonstige Inzision an Nerven des Armes und der Hand	04.2X.99 ↔	Destruktion von kranialen und peripheren Nerven und Ganglien, sonstige
04.04.33 ↔	Sonstige Inzision an Nerven des Rumpfes und der unteren Extremität	04.42.00 ↔	Sonstige Dekompression an kranialen Nerven, n.n.bez.
04.04.99 ↔	Sonstige Inzision an kranialen und peripheren Nerven, sonstige	04.42.10 ↔	Sonstige Dekompression an kranialen Nerven, intrakraniell
04.06.00 ↔	Sonstige Exzision von kranialen oder peripheren Ganglien, n.n.bez.	04.42.20 ↔	Sonstige Dekompression an kranialen Nerven, extrakraniell
04.06.10 ↔	Exzision von intrakraniellen Ganglien	04.42.99 ↔	Sonstige Dekompression an kranialen Nerven, sonstige
04.06.20 ↔	Exzision von sonstigen peripheren Ganglien	04.49.00 ↔	Sonstige Dekompression oder Lösung von Adhäsionen an peripherem Nerv oder Ganglion, n.n.bez.
04.06.99 ↔	Sonstige Exzision von kranialen oder peripheren Ganglien, sonstige	04.49.10 ↔	Sonstige Dekompression oder Lösung von Adhäsionen am Plexus brachialis
04.07.00 ↔	Sonstige Exzision oder Avulsion von kranialen oder peripheren Nerven, n.n.bez.	04.49.11 ↔	Sonstige Dekompression oder Lösung von Adhäsionen an Nerven der Schulter
04.07.10 ↔	Exzision eines Nerven zur Transplantation	04.49.12 ↔	Sonstige Dekompression oder Lösung von Adhäsionen an Nerven des Armes
04.07.11 ↔	Entfernung eines Nerventransplantates	04.49.14 ↔	Sonstige Dekompression oder Lösung von Adhäsionen am Plexus lumbosacralis, Leiste und Beckenboden
04.07.20 ↔	Sonstige Exzision oder Avulsion von intrakraniellen Nerven	04.49.15 ↔	Sonstige Dekompression oder Lösung von Adhäsionen an Nerven des Beines
04.07.30 ↔	Sonstige Exzision oder Avulsion von extrakraniellen Hirnnerven	04.49.16 ↔	Sonstige Dekompression oder Lösung von Adhäsionen an Nerven des Fusses
04.07.40 ↔	Sonstige Exzision oder Avulsion des Plexus brachialis	04.49.99 ↔	Sonstige Dekompression oder Lösung von Adhäsionen an sonstigen peripheren Nerven oder Ganglion, sonstige
04.07.41 ↔	Sonstige Exzision oder Avulsion von Nerven der Schulter	04.6X.00 ↔	Transposition von kranialen und peripheren Nerven, n.n.bez.
04.07.42 ↔	Sonstige Exzision oder Avulsion von Nerven des Armes und der Hand	04.6X.10 ↔	Transposition eines extrakraniellen Hirnnerven mit epineuraler primärer Naht
04.07.43 ↔	Sonstige Exzision oder Avulsion von Nerven des Rumpfes und der unteren Extremität	04.6X.11 ↔	Transposition eines extrakraniellen Hirnnerven mit epineuraler sekundärer Naht
04.07.99 ↔	Sonstige Exzision oder Avulsion von kranialen oder peripheren Nerven, sonstige	04.6X.12 ↔	Transposition eines extrakraniellen Hirnnerven mit interfaszikulärer primärer und sekundärer Naht
04.08.00 ↔	Optikusscheidenfensterung, n.n.bez.	04.6X.20 ↔	Transposition des Plexus brachialis mit epineuraler primärer Naht
04.08.10 ↔	Sonstige Operationen am N. opticus	04.6X.21 ↔	Transposition des Plexus brachialis mit epineuraler sekundärer Naht
04.08.99 ↔	Optikusscheidenfensterung, sonstige		
04.11.00 ↔	Geschlossene [perkutane] [Nadel-] Biopsie an kranialem oder peripherem Nerv oder Ganglion, n.n.bez.		

04.6X.22 ↔	Transposition des Plexus brachialis mit interfaszikulärer primärer Naht	04.93.11 ↔	Entfernen der Elektrode(n) eines peripheren Neurostimulators, Stabelektrode, Mehrelektrodensystem
04.6X.23 ↔	Transposition des Plexus brachialis mit interfaszikulärer sekundärer Naht	04.93.20 ↔	Entfernen der Elektrode(n) eines peripheren Neurostimulators, Plattenelektrode, Einzelelektrodensystem
04.6X.30 ↔	Transposition eines Nerven der Schulter mit epineuraler primärer und sekundärer Naht	04.93.21 ↔	Entfernen der Elektrode(n) eines peripheren Neurostimulators, Plattenelektrode, Mehrelektrodensystem
04.6X.31 ↔	Transposition eines Nerven der Schulter mit interfaszikulärer primärer und sekundärer Naht	04.93.40 ↔	Entfernen einer Vagusnervenelektrode
04.6X.40 ↔	Transposition eines Nerven des Armes mit epineuraler primärer Naht	04.93.99 ↔	Entfernen der Elektrode(n) eines peripheren Neurostimulators, sonstige
04.6X.41 ↔	Transposition eines Nerven des Armes mit epineuraler sekundärer Naht	04.94.11 ↔	Revision ohne Ersatz der Elektrode(n) eines peripheren Neurostimulators, Stabelektrode, Einzelelektrodensystem
04.6X.42 ↔	Transposition eines Nerven des Armes mit interfaszikulärer primärer Naht	04.94.12 ↔	Revision ohne Ersatz der Elektrode(n) eines peripheren Neurostimulators, Stabelektrode, Mehrelektrodensystem
04.6X.43 ↔	Transposition eines Nerven des Armes mit interfaszikulärer sekundärer Naht	04.94.13 ↔	Revision ohne Ersatz der Elektrode(n) eines peripheren Neurostimulators, Plattenelektrode, Einzelelektrodensystem
04.6X.50 ↔	Transposition eines Nerven des Rumpfes und der unteren Extremität mit epineuraler primärer und sekundärer Naht	04.94.14 ↔	Revision ohne Ersatz der Elektrode(n) eines peripheren Neurostimulators, Plattenelektrode, Mehrelektrodensystem
04.6X.51 ↔	Transposition eines Nerven des Rumpfes und der unteren Extremität mit interfaszikulärer primärer und sekundärer Naht	04.94.15 ↔	Revision ohne Ersatz einer Vagusnervstimulationselektrode
04.6X.70 ↔	Transposition mit Neurolyse und Dekompression eines extrakraniellen Hirnnerven	04.94.99 ↔	Revision ohne Ersatz der Elektrode(n) eines peripheren Neurostimulators, sonstige
04.6X.71 ↔	Transposition mit Neurolyse und Dekompression des Plexus brachialis oder eines Nerven der Schulter	04.99.00 ↔	Sonstige Operation an kranialen und peripheren Nerven, n.n.bez.
04.6X.72 ↔	Transposition mit Neurolyse und Dekompression eines Nerven des Armes	04.99.10 ↔	Implantation oder Wechsel einer peripheren Neuroprothese
04.6X.74 ↔	Transposition mit Neurolyse und Dekompression eines Nerven des Rumpfes und der unteren Extremität	04.99.11 ↔	Revision ohne Ersatz einer peripheren Neuroprothese
04.6X.75 ↔	Transposition von sonstigen kranialen und peripheren Nerven	04.99.12 ↔	Entfernung einer peripheren Neuroprothese
04.6X.99 ↔	Transposition von kranialen und peripheren Nerven, sonstige	04.99.99 ↔	Sonstige Operation an kranialen und peripheren Nerven, sonstige
04.76 ↔	Plastische Rekonstruktion einer alten traumatischen Verletzung an kranialen und peripheren Nerven	05.0 ↔	Durchtrennung von sympathischen Nerven oder Ganglien
04.79.10 ↔	Transplantation und Transposition eines extrakraniellen Hirnnerven mit epineuraler Naht	05.11 ↔	Biopsie an einem sympathischen Nerv oder Ganglion
04.79.11 ↔	Transplantation und Transposition des Plexus brachialis mit epineuraler Naht	05.21 ↔	Exzision des Ganglion sphenopalatinum
04.79.12 ↔	Transplantation und Transposition von Nerven der Schulter mit epineuraler Naht	05.22 ↔	Zervikale Sympathektomie
04.79.13 ↔	Transplantation und Transposition eines Nerven des Armes und der Hand mit epineuraler Naht	05.23 ↔	Lumbale Sympathektomie
04.79.14 ↔	Transplantation und Transposition von Nerven des Rumpfes und der unteren Extremität mit epineuraler Naht	05.24 ↔	Präsakrale Sympathektomie
04.79.19 ↔	Transplantation und Transposition eines sonstigen Nervens mit epineuraler Naht	05.25 ↔	Periarterielle Sympathektomie
04.79.20 ↔	Transplantation und Transposition eines Nerven mit interfaszikulärer Naht	05.26 ↔	Thorakale Sympathektomie
04.79.21 ↔	Transplantation und Transposition eines extrakraniellen Hirnnerven mit interfaszikulärer Naht	05.29 ↔	Sonstige Sympathektomie und Exzision eines Ganglions
04.79.22 ↔	Transplantation und Transposition des Plexus brachialis mit interfaszikulärer Naht	05.89 ↔	Sonstige Operation an sympathischem Nerv oder Ganglion
04.79.23 ↔	Transplantation und Transposition von Nerven der Schulter mit interfaszikulärer Naht	05.9 ↔	Sonstige Operationen am Nervensystem
04.79.24 ↔	Transplantation und Transposition eines Nerven des Armes und der Hand mit interfaszikulärer Naht	08.61.00 ↔	Plastische Rekonstruktion des Augenlids mit Hautlappen oder -transplantat, n.n.bez.
04.79.25 ↔	Transplantation und Transposition von Nerven des Rumpfes und der unteren Extremität mit interfaszikulärer Naht	08.61.10 ↔	Plastische Rekonstruktion des Augenlids mit Hautlappen
04.79.29 ↔	Transplantation und Transposition eines sonstigen Nerven mit interfaszikulärer Naht	08.61.11 ↔	Plastische Rekonstruktion des Augenlids mit Hauttransplantat
04.79.99 ↔	Sonstige Neuroplastik, sonstige	08.61.99 ↔	Plastische Rekonstruktion des Augenlids mit Hautlappen oder -transplantat, sonstige
04.93.10 ↔	Entfernen der Elektrode(n) eines peripheren Neurostimulators, Stabelektrode, Einzelelektrodensystem	08.62 ↔	Plastische Rekonstruktion des Augenlids mit Schleimhautlappen oder -transplantat
		08.64 ↔	Plastische Rekonstruktion des Augenlids mit tarsokonjunktivalem Lappen
		08.69.00 ↔	Sonstige plastische Rekonstruktion des Augenlids mit Lappen oder Transplantaten, n.n.bez.
		08.69.12 ↔	Plastische Rekonstruktion des Augenlids mit Verschiebe- und Rotationsplastik des Lides
		08.69.19 ↔	Plastische Rekonstruktion des Augenlids mit sonstigem Lappen oder Transplantaten
		08.69.99 ↔	Sonstige plastische Rekonstruktion des Augenlids mit Lappen oder Transplantaten, sonstige

08.73.10 ↔	Verschiebeplastik der Lidkante	27.56.30 ↔	Kleinflächige heterologe Hauttransplantation an die Lippe
21.07 ↔	Stillung einer Epistaxis durch Exzision von nasaler Mukosa und Hauttransplantation an Septum und laterale Nasenwand	27.56.40 ↔	Grossflächig heterologe Hauttransplantation an die Lippe
21.83.00 ↔	Totale plastische Nasenrekonstruktion, n.n.bez.	27.56.50 ↔	Kleinflächige homologe Hauttransplantation an die Lippe
21.83.10 ↔	Septorhinoplastik mit Korrektur des Knorpels oder des Knochens, mit lokalen autogenen Transplantaten	27.56.60 ↔	Grossflächig homologe Hauttransplantation an die Lippe
21.83.11 ↔	Septorhinoplastik mit Korrektur des Knorpels oder des Knochens, mit distalen autogenen Transplantaten, allogenen oder xenogenen Transplantaten	27.56.99 ↔	Sonstiges Hauttransplantat an Lippe und Mund, sonstige
21.83.12 ↔	Septorhinoplastik mit Korrektur des Knochens und des Knorpels	27.59.20 ↔	Kleinflächige Weichteildeckung durch kultivierte Keratinozyten an der Lippe
21.83.20 ↔	Totale plastische Nasenrekonstruktion mit Implantation von alloplastischen Materialien	27.59.21 ↔	Grossflächige Weichteildeckung durch kultivierte Keratinozyten an der Lippe
21.83.99 ↔	Totale plastische Nasenrekonstruktion, sonstige	27.59.30 ↔	Kleinflächige temporäre Weichteildeckung durch Kombination mehrerer Verfahren an der Lippe
21.84 ↔	Revision einer Rhinoplastik	27.59.31 ↔	Grossflächige temporäre Weichteildeckung durch Kombination mehrerer Verfahren an der Lippe
21.85 ↔	Augmentationsrhinoplastik	27.59.41 ↔	Sonstige plastische Rekonstruktion an Lippe und Mund mit gestieltem Fernlappen
21.86.00 ↔	Rhinoplastik der Nasenweichteile, n.n.bez.	27.59.99 ↔	Sonstige plastische Rekonstruktion an Lippe und Mund, sonstige
21.86.10 ↔	Rhinoplastik der Nasenweichteile, äussere Nase	29.92 ↔	Durchtrennung des N. glossopharyngeus
21.86.11 ↔	Rhinoplastik mit lokalen oder distalen Lappen	31.91 ↔	Durchtrennung des N. laryngeus
21.86.11 ↔	Rhinoplastik mit lokalen oder distalen Lappen	32.20 ↔	Thorakoskopische Exzision von Läsion oder Gewebe an der Lunge
21.86.99 ↔	Rhinoplastik der Nasenweichteile, sonstige	32.23 ↔	Offene Exzision von Läsion oder Gewebe an der Lunge
21.87 ↔	Sonstige Rhinoplastik	32.26 ↔	Sonstige und nicht näher bezeichnete Exzision von Läsion oder Gewebe an der Lunge
21.88.00 ↔	Sonstige Septumplastik, n.n.bez.	32.29 ↔	Lokale Exzision oder Destruktion von Läsion oder Gewebe an der Lunge, sonstige
21.88.10 ↔	Septumplastik, Septumunterfütterung	34.3X.10 ↔	Exzision von Läsion oder Gewebe des Mediastinums
21.88.11 ↔	Septumplastik, Verschluss einer Septumperforation mit Schleimhaut-Verschiebelappen	34.3X.21 ↔	Resektion von Läsion oder Gewebe des Mediastinums, ohne Resektion an mediastinalen Organen
21.88.12 ↔	Septumplastik, Plastische Korrektur ohne Resektion	34.3X.22 ↔	Resektion von Läsion oder Gewebe des Mediastinums, mit Lungenresektion oder Brustwandteilresektion
21.88.13 ↔	Septumplastik, Plastische Korrektur mit Resektion	34.3X.23 ↔	Resektion von Läsion oder Gewebe des Mediastinums, mit Perikardteilresektion
21.88.14 ↔	Septumplastik, Plastische Rekonstruktion des Nasenseptums, mit lokalen autogenen Transplantaten (Austauschplastik)	34.3X.24 ↔	Resektion von Läsion oder Gewebe des Mediastinums, mit prothetischem Gefässersatz
21.88.15 ↔	Septumplastik, Plastische Rekonstruktion des Nasenseptums, mit distalen autogenen Transplantaten, allogenen oder xenogenen Transplantaten	34.3X.25 ↔	Resektion von Läsion oder Gewebe des Mediastinums, mit Lungenresektion und Gefässersatz
21.88.99 ↔	Sonstige Septumplastik, sonstige	34.3X.26 ↔	Resektion von Läsion oder Gewebe des Mediastinums, mit Lungenresektion und Perikardteilresektion
21.89 ↔	Plastische Rekonstruktion und Operationen an der Nase, sonstige	34.3X.27 ↔	Resektion von Läsion oder Gewebe des Mediastinums, mit Perikardteilresektion und Gefässersatz
22.2X.10 ↔	Infundibulotomie ohne Fensterung des Sinus maxillaris	34.3X.28 ↔	Resektion von Läsion oder Gewebe des Mediastinums, mit Lungen- und Perikardteilresektion und Gefässersatz
22.2X.11 ↔	Infundibulotomie mit Fensterung des Sinus maxillaris	34.3X.29 ↔	Resektion von Läsion oder Gewebe des Mediastinums, sonstige
22.61 ↔	Exzision einer Läsion am Sinus maxillaris durch den Zugang nach Caldwell-Luc	34.3X.30 ↔	Destruktion von Läsion oder Gewebe des Mediastinums
22.62.00 ↔	Exzision einer Läsion am Sinus maxillaris durch anderen Zugang, n.n.bez.	34.3X.99 ↔	Exzision oder Destruktion von Läsion oder Gewebe des Mediastinums, sonstige
22.62.10 ↔	Exzision einer Läsion am Sinus maxillaris, endoskopisch, n.n.bez.	34.4X.10 ↔	Exzision einer Läsion an der Brustwand
22.62.11 ↔	Endonasale Resektion der medialen Wand des Sinus maxillaris	34.4X.21 ↔	Teilresektion einer Läsion an der Brustwand, ohne Rekonstruktion
22.62.19 ↔	Exzision einer Läsion am Sinus maxillaris, endoskopisch, sonstige	34.4X.22 ↔	Teilresektion einer Läsion an der Brustwand, mit Rekonstruktion
22.62.20 ↔	Exzision einer Läsion am Sinus maxillaris, offen chirurgisch, n.n.bez.	34.4X.31 ↔	Resektion einer Läsion an der Brustwand, komplette Resektion des Sternums, ohne Rekonstruktion
22.62.21 ↔	Mediale Resektion der Kieferhöhlenwand, offen chirurgisch	34.4X.32 ↔	Resektion einer Läsion an der Brustwand, komplette Resektion des Sternums, mit Rekonstruktion
22.62.29 ↔	Exzision einer Läsion am Sinus maxillaris, offen chirurgisch, sonstige	34.4X.40 ↔	Destruktion einer Läsion an der Brustwand
22.62.99 ↔	Exzision einer Läsion am Sinus maxillaris durch anderen Zugang, sonstige		
26.12 ↔	Offene Biopsie an Speicheldrüse oder -gang		
27.55.10 ↔	Kleinflächiges Vollhauttransplantat an Lippe und Mund		
27.55.20 ↔	Grossflächiges Vollhauttransplantat an Lippe und Mund		
27.56.10 ↔	Kleinflächiges Spalthauttransplantat an Lippe und Mund		
27.56.20 ↔	Grossflächiges Spalthauttransplantat an Lippe und Mund		

34.4X.99 ↔	Exzision oder Destruktion einer Läsion an der Brustwand, sonstige	38.16.18 ↔	Endarteriektomie der A. iliaca
34.6X.21 ↔	Pleurodese, thorakoskopisch, ohne Dekortikation	38.16.21 ↔	Endovenektomie an der Iliakalvene
34.6X.22 ↔	Pleurodese, thorakoskopisch, mit Dekortikation	38.18.09 ↔	Endarteriektomie und Endovenektomie von Gefässen der unteren Extremität, sonstige
34.6X.23 ↔	Pleurodese, thorakoskopisch, durch Poudrage	38.18.10 ↔	Endarteriektomie der A. femoralis (communis) (superficialis)
34.6X.29 ↔	Pleurodese, thorakoskopisch, sonstige	38.18.11 ↔	Endarteriektomie der A. profunda femoris
34.6X.99 ↔	Pleurodese, sonstige	38.18.12 ↔	Endarteriektomie der A. poplitea
34.74 ↔	Korrektur einer Brustwanddeformität	38.18.21 ↔	Endovenektomie an der Femoralvene
34.76 ↔	Plastische Rekonstruktion zur Stabilisierung der Brustwand, offen chirurgisch	38.21 ↔	Biopsie eines Blutgefässes
34.77 ↔	Knochen transplantation und Knochen transposition an der Brustwand	38.32.10 ↔	Resektion von extrakraniellen Arterien an Kopf und Hals mit Anastomose
34.79 ↔	Plastische Rekonstruktion an der Brustwand, sonstige	38.32.21 ↔	Resektion der V. jugularis mit Anastomose
34.81 ↔	Exzision von Läsion oder Gewebe am Zwerchfell	38.32.22 ↔	Resektion von oberflächlichen extrakraniellen Venen an Kopf und Hals mit Anastomose
34.93 ↔	Plastische Rekonstruktion an der Pleura	38.32.99 ↔	Resektion von anderen Gefässen an Kopf und Hals mit Anastomose, sonstige
37.25.20 ↔	Transvasale Biopsie des Endokards, Myokards und Endomyokards	38.33.00 ↔	Resektion von Gefässen der oberen Extremität (mit Anastomose), n.n.bez.
38.04.00 ↔	Inzision der Aorta, n.n.bez.	38.33.10 ↔	Resektion von Arterien der oberen Extremität mit Anastomose, n.n.bez.
38.04.10 ↔	Inzision von Aorta ascendens und Aortenbogen	38.33.11 ↔	Resektion von Arterien des Oberarms mit Anastomose
38.04.20 ↔	Inzision der Aorta descendens	38.33.12 ↔	Resektion der A. ulnaris mit Anastomose
38.04.30 ↔	Inzision der Aorta abdominalis	38.33.13 ↔	Resektion von sonstigen Arterien des Unterarms mit Anastomose
38.04.99 ↔	Inzision der Aorta, sonstige	38.33.14 ↔	Resektion von Arterien der Hand mit Anastomose
38.05.00 ↔	Inzision von anderen thorakalen Gefässen, n.n.bez.	38.33.20 ↔	Resektion von Venen der oberen Extremität mit Anastomose, n.n.bez.
38.05.10 ↔	Inzision von anderen thorakalen Arterien	38.33.21 ↔	Resektion der V. axillaris mit Anastomose
38.05.20 ↔	Inzision von thorakalen Venen, n.n.bez.	38.33.22 ↔	Resektion von sonstigen tiefen Venen der oberen Extremität mit Anastomose
38.05.21 ↔	Inzision von thorakalen tiefen Venen	38.33.23 ↔	Resektion von oberflächlichen Venen der oberen Extremität mit Anastomose
38.05.29 ↔	Inzision von thorakalen Venen, sonstige	38.33.99 ↔	Resektion von Gefässen der oberen Extremität (mit Anastomose), sonstige
38.05.99 ↔	Inzision von anderen thorakalen Gefässen, sonstige	38.34.00 ↔	Resektion der Aorta mit Anastomose, n.n.bez.
38.06.00 ↔	Inzision von abdominalen Arterien, n.n.bez.	38.34.10 ↔	Resektion der Aorta ascendens und des Aortenbogens mit Anastomose
38.06.10 ↔	Inzision von viszeralen Arterien, n.n.bez.	38.34.20 ↔	Resektion der Aorta descendens mit Anastomose
38.06.11 ↔	Inzision des Truncus coeliacus	38.34.30 ↔	Resektion der Aorta abdominalis mit Anastomose
38.06.12 ↔	Inzision der A. gastrica	38.34.99 ↔	Resektion der Aorta mit Anastomose, sonstige
38.06.13 ↔	Inzision der A. hepatica	38.35.00 ↔	Resektion von thorakalen Gefässen mit Anastomose, n.n.bez.
38.06.14 ↔	Inzision der A. lienalis	38.35.10 ↔	Resektion von thorakalen Arterien mit Anastomose, n.n.bez.
38.06.15 ↔	Inzision der A. renalis	38.35.11 ↔	Resektion der A. subclavia mit Anastomose
38.06.16 ↔	Inzision der A. mesenterialis	38.35.12 ↔	Resektion des Truncus brachiocephalicus mit Anastomose
38.06.17 ↔	Inzision der A. lumbalis	38.35.13 ↔	Resektion der A. pulmonalis mit Anastomose
38.06.18 ↔	Inzision der A. iliaca	38.35.19 ↔	Resektion von thorakalen Arterien mit Anastomose, sonstige
38.06.19 ↔	Inzision von viszeralen Arterien, sonstige	38.35.20 ↔	Resektion von thorakalen Venen mit Anastomose, n.n.bez.
38.06.99 ↔	Inzision von abdominalen Arterien, sonstige	38.35.21 ↔	Resektion der V. pulmonalis mit Anastomose
38.07.00 ↔	Inzision von abdominalen Venen, n.n.bez.	38.35.22 ↔	Resektion der V. subclavia mit Anastomose
38.07.10 ↔	Inzision von tiefen abdominalen Venen, n.n.bez.	38.35.23 ↔	Resektion der V. cava superior mit Anastomose
38.07.11 ↔	Inzision der V. cava inferior	38.35.28 ↔	Resektion von thorakalen von sonstigen tiefen Venen mit Anastomose
38.07.12 ↔	Inzision der V. iliaca	38.35.29 ↔	Resektion von thorakalen Venen mit Anastomose, sonstige
38.07.19 ↔	Inzision von tiefen abdominalen Venen, sonstige	38.35.99 ↔	Resektion von thorakalen Gefässen mit Anastomose, sonstige
38.07.99 ↔	Inzision von abdominalen Venen, sonstige	38.36.00 ↔	Resektion von abdominalen Arterien mit Anastomose, n.n.bez.
38.12 ↔	Endarteriektomie von anderen Gefässen an Kopf und Hals	38.36.10 ↔	Resektion von viszeralen Arterien mit Anastomose, n.n.bez.
38.13 ↔	Endarteriektomie von Gefässen der oberen Extremität	38.36.11 ↔	Resektion des Truncus coeliacus mit Anastomose
38.14.10 ↔	Endarteriektomie von Aorta ascendens und Aortenbogen	38.36.12 ↔	Resektion der A. gastrica mit Anastomose
38.14.20 ↔	Endarteriektomie der Aorta descendens	38.36.13 ↔	Resektion der A. hepatica mit Anastomose
38.14.30 ↔	Endarteriektomie der Aorta abdominalis	38.36.14 ↔	Resektion der A. lienalis mit Anastomose
38.14.99 ↔	Endarteriektomie der Aorta, sonstige		
38.15.10 ↔	Endarteriektomie der A. subclavia		
38.15.20 ↔	Endarteriektomie des Truncus brachiocephalicus		
38.15.30 ↔	Endarteriektomie der A. pulmonalis		
38.15.40 ↔	Endarteriektomie der V. pulmonalis		
38.15.99 ↔	Endarteriektomie der anderen thorakalen Gefässe, sonstige		
38.16.09 ↔	Endarteriektomie und Endovenektomie von abdominalen Gefässen, sonstige		
38.16.11 ↔	Endarteriektomie des Truncus coeliacus		
38.16.12 ↔	Endarteriektomie der A. gastrica		
38.16.13 ↔	Endarteriektomie der A. hepatica		
38.16.14 ↔	Endarteriektomie der A. lienalis		
38.16.15 ↔	Endarteriektomie der A. renalis		
38.16.16 ↔	Endarteriektomie der A. mesenterialis		
38.16.17 ↔	Endarteriektomie der A. lumbalis		

38.36.15 ↔	Resektion der A. renalis mit Anastomose	38.45.29 ↔	Resektion sonstiger thorakaler Arterien mit Ersatz
38.36.16 ↔	Resektion der A. mesenterialis mit Anastomose	38.45.30 ↔	Resektion thorakaler Venen mit Ersatz, n.n.bez.
38.36.17 ↔	Resektion der A. iliaca mit Anastomose	38.45.31 ↔	Resektion der V. cava superior mit Ersatz
38.36.19 ↔	Resektion von viszerale Arterien mit Anastomose, sonstige	38.45.38 ↔	Resektion sonstiger tiefer thorakaler Venen mit Ersatz
38.36.99 ↔	Resektion von abdominalen Arterien mit Anastomose, sonstige	38.45.39 ↔	Resektion thorakaler Venen mit Ersatz, sonstige
38.37.00 ↔	Resektion von abdominalen Venen mit Anastomose, n.n.bez.	38.45.99 ↔	Resektion von thorakalen Blutgefässen mit Ersatz, sonstige
38.37.10 ↔	Resektion von tiefen abdominalen Venen mit Anastomose, n.n.bez.	38.46 ↔	Resektion von abdominalen Arterien mit Ersatz
38.37.11 ↔	Resektion der V. cava inferior mit Anastomose	38.47.00 ↔	Resektion von abdominalen Venen mit Ersatz, n.n.bez.
38.37.12 ↔	Resektion der V. iliaca mit Anastomose	38.47.10 ↔	Resektion von tiefen abdominalen Venen mit Ersatz, n.n.bez.
38.37.19 ↔	Resektion von tiefen abdominalen Venen mit Anastomose, sonstige	38.47.11 ↔	Resektion der V. cava inferior mit Ersatz
38.37.99 ↔	Resektion von abdominalen Venen mit Anastomose, sonstige	38.47.12 ↔	Resektion der V. iliaca mit Ersatz
38.38.00 ↔	Resektion von Arterien der unteren Extremität mit Anastomose, n.n.bez.	38.47.19 ↔	Resektion von tiefen abdominalen Venen mit Ersatz, sonstige
38.38.10 ↔	Resektion der A. femoralis mit Anastomose (communis) (superficialis)	38.47.99 ↔	Resektion von abdominalen Venen mit Ersatz, sonstige
38.38.11 ↔	Resektion der A. profunda femoris mit Anastomose	38.48.00 ↔	Resektion von Arterien der unteren Extremität mit Ersatz, n.n.bez.
38.38.12 ↔	Resektion der A. poplitea mit Anastomose	38.48.10 ↔	Resektion der A. femoralis mit Ersatz (communis) (superficialis)
38.38.99 ↔	Resektion von Arterien der unteren Extremität mit Anastomose, sonstige	38.48.11 ↔	Resektion der A. profunda femoris mit Ersatz
38.39.00 ↔	Resektion von Venen der unteren Extremität mit Anastomose, n.n.bez.	38.48.12 ↔	Resektion der A. poplitea mit Ersatz
38.39.10 ↔	Resektion von Venen der unteren Extremität mit Anastomose, tiefe Venen	38.48.13 ↔	Resektion von Arterien des Unterschenkels mit Ersatz
38.39.99 ↔	Resektion von Venen der unteren Extremität mit Anastomose, sonstige	38.48.99 ↔	Resektion von Arterien der unteren Extremität mit Ersatz, sonstige
38.42 ↔	Resektion von anderen Blutgefässen an Kopf und Hals mit Ersatz	38.49.00 ↔	Resektion von Venen der unteren Extremität mit Ersatz, n.n.bez.
38.43.00 ↔	Resektion von Blutgefässen der oberen Extremität mit Ersatz, n.n.bez.	38.49.10 ↔	Resektion von tiefen Venen der unteren Extremität mit Ersatz
38.43.10 ↔	Resektion von Arterien der oberen Extremität mit Ersatz	38.49.99 ↔	Resektion von Venen der unteren Extremität mit Ersatz, sonstige
38.43.11 ↔	Resektion der A. axillaris mit Ersatz	38.50 ↔	Ligatur und Stripping von Varizen, Lokalisation n.n.bez.
38.43.20 ↔	Resektion von Venen der oberen Extremität mit Ersatz, n.n.bez.	38.52 ↔	Ligatur und Stripping von anderen Varizen an Kopf und Hals
38.43.21 ↔	Resektion der V. axillaris mit Ersatz	38.53 ↔	Ligatur und Stripping von Varizen der oberen Extremität
38.43.28 ↔	Resektion von sonstigen tiefen Venen der oberen Extremität mit Ersatz	38.55 ↔	Ligatur von thorakalen Varizen
38.43.29 ↔	Resektion von Venen der oberen Extremität mit Ersatz, sonstige	38.57 ↔	Ligatur und Stripping von abdominalen Varizen
38.43.99 ↔	Resektion von Blutgefässen der oberen Extremität mit Ersatz, sonstige	38.59.00 ↔	Ligatur und Stripping von Varizen der unteren Extremität, n.n.bez.
38.44.00 ↔	Resektion der Aorta abdominalis mit Ersatz, n.n.bez.	38.59.10 ↔	Ligatur, Exzision und Stripping von Varizen und Vv. perforantes der unteren Extremität (als selbstständiger Eingriff)
38.44.10 ↔	Resektion der Aorta abdominalis, suprarenal mit Ersatz	38.59.20 ↔	Crossektomie und Stripping von Varizen der unteren Extremität, n.n.bez.
38.44.11 ↔	Resektion der Aorta abdominalis, infrarenal mit Ersatz	38.59.21 ↔	Crossektomie und Stripping, V. saphena magna
38.44.12 ↔	Resektion der Aorta abdominalis, juxtarenal mit Ersatz	38.59.22 ↔	Crossektomie und Stripping, V. saphena parva
38.44.99 ↔	Resektion der Aorta abdominalis mit Ersatz, sonstige	38.59.23 ↔	Crossektomie und Stripping, Vv. saphenae magna et parva
38.45.00 ↔	Resektion von thorakalen Blutgefässen mit Ersatz, n.n.bez.	38.59.30 ↔	(Isolierte) Crossektomie, n.n.bez.
38.45.10 ↔	Resektion der thorakalen Aorta mit Ersatz, n.n.bez.	38.59.31 ↔	(Isolierte) Crossektomie, V. saphena magna
38.45.12 ↔	Resektion der Aorta thoracica mit Ersatz	38.59.32 ↔	(Isolierte) Crossektomie, V. saphena parva
38.45.13 ↔	Resektion der Aorta thoracoabdominalis mit Ersatz	38.59.33 ↔	(Isolierte) Crossektomie, Vv. saphena magna et parva
38.45.14 ↔	Resektion der thorakalen Aorta und Ersatz mit Hybridprothese	38.59.40 ↔	Lokale Lasertherapie von Varizen
38.45.15 ↔	Resektion der Aorta ascendens mit Ersatz	38.59.50 ↔	Endoluminale Therapie von Varizen
38.45.16 ↔	Resektion des Aortenbogens mit Ersatz	38.59.51 ↔	Endovenöse Lasertherapie von Varizen [EVLV]
38.45.17 ↔	Resektion der Aorta ascendens sowie des Aortenbogens mit Ersatz	38.59.52 ↔	Endovenöse Radiofrequenzablation von Varizen
38.45.19 ↔	Resektion der thorakalen Aorta mit Ersatz, sonstige	38.59.59 ↔	Endoluminale Therapie von Varizen, sonstige
38.45.20 ↔	Resektion sonstiger thorakaler Arterien mit Ersatz, n.n.bez.	38.59.99 ↔	Ligatur und Stripping von Varizen der unteren Extremität, sonstige
38.45.21 ↔	Resektion der A. pulmonalis mit Ersatz	38.64.00 ↔	Sonstige Exzision der Aorta, n.n.bez.
38.45.22 ↔	Resektion des Truncus brachiocephalicus mit Ersatz	38.64.10 ↔	Sonstige Exzision der thorakalen Aorta
		38.64.20 ↔	Sonstige Exzision der Aorta abdominalis
		38.64.99 ↔	Sonstige Exzision der Aorta, sonstige
		38.65.10 ↔	Sonstige Exzision von thorakalen Arterien
		38.65.20 ↔	Sonstige Exzision von thorakalen Venen, n.n.bez.

38.65.21 ↔	Sonstige Exzision der V. cava superior	38.84.99 ↔	Sonstiger chirurgischer Verschluss der Aorta, sonstige
38.65.22 ↔	Sonstige Exzision von sonstigen tiefen thorakalen Venen	38.85.00 ↔	Sonstiger chirurgischer Verschluss von anderen thorakalen Gefässen, n.n.bez.
38.65.29 ↔	Sonstige Exzision von thorakalen Venen, sonstige	38.85.11 ↔	Sonstiger chirurgischer Verschluss der A. subclavia
38.65.99 ↔	Sonstige Exzision von thorakalen Gefässen, sonstige	38.85.12 ↔	Sonstiger chirurgischer Verschluss der A. pulmonalis
38.66.00 ↔	Sonstige Exzision von abdominalen Arterien, n.n.bez.	38.85.13 ↔	Sonstiger chirurgischer Verschluss des Truncus brachiocephalicus
38.66.10 ↔	Sonstige Exzision von viszeralen Arterien, n.n.bez.	38.85.21 ↔	Sonstiger chirurgischer Verschluss der V. cava superior
38.66.11 ↔	Sonstige Exzision des Truncus coeliacus	38.85.22 ↔	Sonstiger chirurgischer Verschluss der V. pulmonalis
38.66.12 ↔	Sonstige Exzision der A. gastrica	38.85.23 ↔	Sonstiger chirurgischer Verschluss der V. subclavia
38.66.13 ↔	Sonstige Exzision der A. hepatica	38.85.99 ↔	Sonstiger chirurgischer Verschluss von anderen thorakalen Gefässen, sonstige
38.66.14 ↔	Sonstige Exzision der A. lienalis	38.86.00 ↔	Sonstiger chirurgischer Verschluss von abdominalen Arterien, n.n.bez.
38.66.15 ↔	Sonstige Exzision der A. renalis	38.86.10 ↔	Sonstiger chirurgischer Verschluss von viszeralen Arterien, n.n.bez.
38.66.16 ↔	Sonstige Exzision der A. mesenterialis	38.86.11 ↔	Sonstiger chirurgischer Verschluss des Truncus coeliacus
38.66.17 ↔	Sonstige Exzision der A. lumbalis	38.86.12 ↔	Sonstiger chirurgischer Verschluss der A. gastrica
38.66.18 ↔	Sonstige Exzision der A. iliaca	38.86.13 ↔	Sonstiger chirurgischer Verschluss der A. hepatica
38.66.19 ↔	Sonstige Exzision viszeraler Arterien, sonstige	38.86.14 ↔	Sonstiger chirurgischer Verschluss der A. lienalis
38.66.99 ↔	Sonstige Exzision abdominaler Arterien, sonstige	38.86.15 ↔	Sonstiger chirurgischer Verschluss der A. renalis
38.67.00 ↔	Sonstige Exzision von abdominalen Venen, n.n.bez.	38.86.16 ↔	Sonstiger chirurgischer Verschluss der A. mesenterialis
38.67.10 ↔	Sonstige Exzision von tiefen abdominalen Venen, n.n.bez.	38.86.17 ↔	Sonstiger chirurgischer Verschluss der A. iliaca
38.67.11 ↔	Sonstige Exzision der V. cava inferior	38.86.19 ↔	Sonstiger chirurgischer Verschluss von viszeralen Arterien, sonstige
38.67.12 ↔	Sonstige Exzision der V. iliaca	38.86.99 ↔	Sonstiger chirurgischer Verschluss von abdominalen Arterien, sonstige
38.67.19 ↔	Sonstige Exzision von tiefen abdominalen Venen, sonstige	38.87.00 ↔	Sonstiger chirurgischer Verschluss von abdominalen Venen, n.n.bez.
38.67.99 ↔	Sonstige Exzision von abdominalen Venen, sonstige	38.87.10 ↔	Sonstiger chirurgischer Verschluss von tiefen abdominalen Venen, n.n.bez.
38.68.00 ↔	Sonstige Exzision von Arterien der unteren Extremität, n.n.bez.	38.87.11 ↔	Sonstiger chirurgischer Verschluss der V. cava inferior
38.68.10 ↔	Sonstige Exzision von Arterien des Oberschenkels	38.87.12 ↔	Sonstiger chirurgischer Verschluss der V. iliaca communis und V. iliaca interna
38.68.20 ↔	Sonstige Exzision von Arterien des Unterschenkels und des Fusses	38.87.19 ↔	Sonstiger chirurgischer Verschluss von tiefen abdominalen Venen, sonstige
38.68.99 ↔	Sonstige Exzision von Arterien der unteren Extremität, sonstige	38.87.99 ↔	Sonstiger chirurgischer Verschluss von abdominalen Venen, sonstige
38.69 ↔	Sonstige Exzision von Venen der unteren Extremität	39.0X.00 ↔	Shunt einer systemischen Arterie zur Pulmonalarterie, n.n.bez.
38.7X.10 ↔	Unterbrechung der Vena cava, offen chirurgisch, n.n.bez.	39.0X.10 ↔	Anastomose zwischen A. subclavia und A. pulmonalis (Blalock-Taussig)
38.7X.11 ↔	Einsetzen eines Antiembolie-Schirmes in die Vena cava, offen chirurgisch	39.0X.11 ↔	Anastomose zwischen Aorta und A. pulmonalis dextra (Waterston-Coolley)
38.7X.12 ↔	Entfernung eines Antiembolie-Schirmes in der Vena cava, offen chirurgisch	39.0X.12 ↔	Anastomose zwischen Aorta descendens und A. pulmonalis sinistra (Potts-Smith)
38.7X.13 ↔	Ligatur oder Plikatur der Vena cava, offen chirurgisch	39.0X.13 ↔	Anastomose zwischen A. pulmonalis sinistra und A. pulmonalis dextra
38.7X.19 ↔	Unterbrechung der Vena cava, offen chirurgisch, sonstige	39.0X.20 ↔	Prothesenshunt zwischen A. pulmonalis und Aorta, zentral
38.7X.21 ↔	Implantation eines Vena cava Filters, perkutan transluminal	39.0X.21 ↔	Prothesenshunt zwischen A. pulmonalis und Aorta, peripher
38.82.00 ↔	Sonstiger chirurgischer Verschluss von Gefässen am Kopf und Hals, n.n.bez.	39.0X.23 ↔	Pulmonalarteriellies Banding
38.82.10 ↔	Sonstiger chirurgischer Verschluss von extrakraniellen Arterien an Kopf und Hals	39.0X.24 ↔	Shunt einer systemischen Arterie zur Pulmonalarterie, Damus-Kay-Stansel-Operation
38.82.20 ↔	Sonstiger chirurgischer Verschluss von extrakraniellen Venen an Kopf und Hals, n.n.bez.	39.0X.99 ↔	Shunt einer systemischen Arterie zur Pulmonalarterie, sonstige
38.82.21 ↔	Sonstiger chirurgischer Verschluss der V. jugularis	39.10 ↔	Intraabdominaler venöser Shunt, n.n.bez.
38.82.22 ↔	Sonstiger chirurgischer Verschluss von sonstigen tiefen extrakraniellen Venen an Kopf und Hals	39.11.00 ↔	Anlage und Revision portosystemischer Shunt, TIPSS, n.n.bez.
38.82.29 ↔	Sonstiger chirurgischer Verschluss von extrakraniellen Venen an Kopf und Hals, sonstige	39.11.11 ↔	Anlage portosystemischer Shunt, Einsatz von perkutaner (Ballon-)Angioplastie
38.82.99 ↔	Sonstiger chirurgischer Verschluss von Gefässen am Kopf und Hals, sonstige	39.11.12 ↔	Anlage portosystemischer Shunt, Perkutane Thrombolysen und Thrombektomie
38.83.11 ↔	Sonstiger chirurgischer Verschluss von Arterien der Hand	39.11.13 ↔	Anlage portosystemischer Shunt, Einsatz von Stent
38.83.19 ↔	Sonstiger chirurgischer Verschluss von sonstigen Arterien der oberen Extremität		
38.83.21 ↔	Sonstiger chirurgischer Verschluss von tiefen Venen der oberen Extremität		
38.84.00 ↔	Sonstiger chirurgischer Verschluss der Aorta, n.n.bez.		
38.84.10 ↔	Sonstiger chirurgischer Verschluss der thorakalen Aorta		
38.84.20 ↔	Sonstiger chirurgischer Verschluss der Aorta abdominalis		
38.84.31 ↔	Ligatur des Ductus arteriosus apertus		

- 39.11.21 ↔ Revision portosystemischer Shunt, perkutaner Verschluss
- 39.11.22 ↔ Revision portosystemischer Shunt, Einsatz von Stenteinlage
- 39.11.23 ↔ Revision portosystemischer Shunt, Einsatz von perkutaner Thrombektomie und Thrombolysen
- 39.11.24 ↔ Revision portosystemischer Shunt, Durchführung von perkutaner Verkleinerung eines bestehenden portosystemischen Shunts
- 39.11.99 ↔ Anlage und Revision portosystemischer Shunt, TIPSS, sonstige
- 39.19 ↔ Intraabdominaler venöser Shunt, sonstige
- 39.22.11 ↔ Bypass zwischen A. carotis und A. carotis
- 39.22.12 ↔ Bypass zwischen A. carotis und A. vertebralis
- 39.22.13 ↔ Bypass zwischen A. carotis und A. subclavia
- 39.22.14 ↔ Bypass zwischen A. carotis und Aorta
- 39.22.19 ↔ Bypass an der A. carotis, sonstige
- 39.22.21 ↔ Bypass zwischen A. subclavia und Aorta
- 39.22.29 ↔ Bypass an der A. subclavia, sonstige
- 39.22.99 ↔ Bypass zwischen Aorta, A. subclavia und A. carotis, sonstige
- 39.23 ↔ Sonstiger intrathorakaler, vaskulärer Shunt oder Bypass
- 39.24 ↔ Aorto-renaler Bypass
- 39.25.00 ↔ Aorto-iliaco-femoraler Bypass, n.n.bez.
- 39.25.10 ↔ Aorto-iliaco-femoraler Bypass, aortal, n.n.bez.
- 39.25.11 ↔ Aorto-iliakaler Bypass
- 39.25.12 ↔ Aorto-femoraler Bypass
- 39.25.13 ↔ Aorto-poplitealer Bypass
- 39.25.14 ↔ Aorto-cruraler Bypass
- 39.25.19 ↔ Aorto-iliaco-femoraler Bypass, aortal, sonstige
- 39.25.20 ↔ Iliaco-femoraler Bypass, n.n.bez.
- 39.25.21 ↔ Ilio-iliakaler Bypass
- 39.25.22 ↔ Ilio-femoraler Bypass
- 39.25.23 ↔ Ilio-poplitealer Bypass
- 39.25.24 ↔ Ilio-cruraler Bypass
- 39.25.29 ↔ Iliaco-femoraler Bypass, sonstige
- 39.25.30 ↔ Obturator-Bypass (extraanatomisch)
- 39.25.99 ↔ Aorto-iliaco-femoraler Bypass, sonstige
- 39.26.00 ↔ Sonstiger intraabdominaler Gefäß-Shunt oder -Bypass, n.n.bez.
- 39.26.10 ↔ Sonstiger intraabdominaler Gefäß-Shunt oder -Bypass, Viszeralarterien
- 39.26.11 ↔ Sonstiger intraabdominaler Gefäß-Shunt oder -Bypass, Aorta
- 39.26.12 ↔ Sonstiger intraabdominaler Gefäß-Shunt oder -Bypass, A. renalis
- 39.26.19 ↔ Sonstiger intraabdominaler Gefäß-Shunt oder -Bypass, sonstige Viszeralarterien
- 39.26.99 ↔ Sonstiger intraabdominaler Gefäß-Shunt oder -Bypass, sonstige
- 39.27.00 ↔ Arteriovenöser Shunt für Hämodialyse, n.n.bez.
- 39.27.09 ↔ Arteriovenöser Shunt für Hämodialyse, sonstige
- 39.27.11 ↔ Anlegen einer AV-Fistel mit allogenen oder alloplastischem Material für Hämodialyse
- 39.27.12 ↔ Anlegen einer AV-Fistel mittels einer Hybridprothese aus zwei Komponenten, perkutan-transluminale Implantation der venösen Komponente sowie offen chirurgische Implantation des arteriellen Grafts
- 39.27.14 ↔ Anlegen einer AV-Fistel für Hämodialyse, offen chirurgisch
- 39.27.15 ↔ Anlegen einer AV-Fistel für Hämodialyse, perkutan-transluminal
- 39.28 ↔ Extrakraniell-intrakranieller Gefäß-Bypass
- 39.29.00 ↔ Sonstiger (peripherer) Gefäß-Shunt oder -Bypass, n.n.bez.
- 39.29.10 ↔ Gefäß-Shunt oder Bypass an Arterien der unteren Extremität, n.n.bez.
- 39.29.11 ↔ Femorofemoraler Gefäß-Shunt oder -Bypass
- 39.29.12 ↔ Femoropoplitealer Gefäß-Shunt oder -Bypass
- 39.29.13 ↔ Femorocruraler Gefäß-Shunt oder -Bypass
- 39.29.14 ↔ Femoropedaler Gefäß-Shunt oder -Bypass
- 39.29.15 ↔ Popliteocruraler und popliteopedaler Gefäß-Shunt oder -Bypass
- 39.29.16 ↔ Gefäß-Shunt oder Bypass an Arterien des Unterschenkels und des Fußes
- 39.29.19 ↔ Gefäß-Shunt oder Bypass an Arterien der unteren Extremität, sonstige
- 39.29.20 ↔ Gefäß-Shunt oder Bypass an Arterien der oberen Extremität
- 39.29.30 ↔ Sonstiger (peripherer) Gefäß-Shunt oder -Bypass, extraanatomisch, n.n.bez.
- 39.29.31 ↔ Subclaviafemoraler Gefäß-Shunt oder Bypass
- 39.29.32 ↔ Axillofemoraler Gefäß-Shunt oder Bypass
- 39.29.33 ↔ Femorofemoraler Cross-over-Bypass
- 39.29.39 ↔ Sonstiger (peripherer) Gefäß-Shunt oder -Bypass, extraanatomisch, sonstige
- 39.29.40 ↔ Gefäß-Shunt oder -Bypass an Venen
- 39.29.80 ↔ Temporärer intraoperativer Shunt, n.n.bez.
- 39.29.81 ↔ Temporärer intraoperativer Shunt, arterioarteriell
- 39.29.82 ↔ Temporärer intraoperativer Shunt, arteriovenös
- 39.29.89 ↔ Temporärer intraoperativer Shunt, sonstige
- 39.29.99 ↔ Sonstiger (peripherer) Gefäß-Shunt oder -Bypass, sonstige
- 39.2A ↔ Intra-intrakranieller Gefäß-Bypass
- 39.31.10 ↔ Naht einer Arterie an Kopf und Hals, n.n.bez.
- 39.31.11 ↔ Naht einer intrakraniellen Arterie
- 39.31.19 ↔ Naht einer Arterie an Kopf und Hals, sonstige
- 39.31.20 ↔ Naht einer Arterie des Oberarms, n.n.bez.
- 39.31.21 ↔ Naht der A. axillaris
- 39.31.22 ↔ Naht der A. brachialis
- 39.31.29 ↔ Naht einer Arterie des Oberarms, sonstige
- 39.31.30 ↔ Naht einer Arterie des Unterarms
- 39.31.40 ↔ Naht einer Arterie der Hand
- 39.31.50 ↔ Naht einer Arterie der unteren Extremität
- 39.31.60 ↔ Naht der Aorta, n.n.bez.
- 39.31.61 ↔ Naht der thorakalen Aorta
- 39.31.62 ↔ Naht der abdominalen Aorta
- 39.31.69 ↔ Naht der Aorta, sonstige
- 39.31.70 ↔ Naht von sonstigen thorakalen Arterien, n.n.bez.
- 39.31.71 ↔ Naht der A. pulmonalis
- 39.31.72 ↔ Naht des Truncus brachiocephalicus
- 39.31.73 ↔ Naht der A. subclavia
- 39.31.79 ↔ Naht von thorakalen Arterien, sonstige
- 39.31.80 ↔ Naht von abdominalen Arterien, n.n.bez.
- 39.31.81 ↔ Naht des Truncus coeliacus
- 39.31.82 ↔ Naht der A. gastrica
- 39.31.83 ↔ Naht der A. hepatica
- 39.31.84 ↔ Naht der A. lienalis
- 39.31.85 ↔ Naht der A. renalis
- 39.31.86 ↔ Naht der A. mesenterialis
- 39.31.87 ↔ Naht der A. lumbalis
- 39.31.88 ↔ Naht der A. iliaca
- 39.31.89 ↔ Naht von abdominalen Arterien, sonstige
- 39.32.11 ↔ Naht einer intrakraniellen Vene
- 39.32.19 ↔ Naht einer Vene an Kopf und Hals, sonstige
- 39.32.30 ↔ Naht einer thorakalen Vene, n.n.bez.
- 39.32.31 ↔ Naht der V. cava superior
- 39.32.32 ↔ Naht der V. brachiocephalica
- 39.32.39 ↔ Naht einer thorakalen Vene, sonstige
- 39.32.40 ↔ Naht einer abdominalen Vene, n.n.bez.
- 39.32.41 ↔ Naht der V. cava inferior
- 39.32.42 ↔ Naht der V. iliaca communis und V. iliaca interna
- 39.42.11 ↔ Entfernen bei Wechsel eines arteriovenösen Shunts zur Hämodialyse
- 39.42.12 ↔ Revision ohne Ersatz eines arteriovenösen Shunts zur Hämodialyse
- 39.43 ↔ Verschluss eines arteriovenösen Shunts zur Hämodialyse
- 39.49.10 ↔ Revision einer Gefäßanastomose
- 39.49.30 ↔ Ersatz eines kardialen Conduit

39.50.00 ↔	Angioplastik oder Atherektomie an sonstigem(n) Nicht-Herzkranzgefäß(en), n.n.bez.	39.56.39 ↔	Plastische Rekonstruktion von thorakalen Gefässen mit Gewebe-Patch, sonstige
39.50.10 ↔	Angioplastik oder Atherektomie an sonstigem(n) Nicht-Herzkranzgefäß(en) mit Ballon, n.n.bez.	39.56.40 ↔	Plastische Rekonstruktion abdominaler Arterien mit Gewebe-Patch, n.n.bez.
39.50.11 ↔	Angioplastik oder Atherektomie an sonstigem(n) Nicht-Herzkranzgefäß(en) mit einfacher Ballon	39.56.41 ↔	Plastische Rekonstruktion der abdominalen Aorta mit Gewebe-Patch
39.50.12 ↔	Angioplastik oder Atherektomie an sonstigem(n) Nicht-Herzkranzgefäß(en) mit cutting Ballon	39.56.42 ↔	Plastische Rekonstruktion des Truncus coeliacus mit Gewebe-Patch
39.50.13 ↔	Angioplastik oder Atherektomie an sonstigem(n) Nicht-Herzkranzgefäß(en) mit Kryoplastie-Ballon	39.56.43 ↔	Plastische Rekonstruktion der A. gastrica mit Gewebe-Patch
39.50.14 ↔	Angioplastik oder Atherektomie an sonstigem(n) Nicht-Herzkranzgefäß(en) mit Drug eluting Ballon	39.56.44 ↔	Plastische Rekonstruktion der A. hepatica mit Gewebe-Patch
39.50.15 ↔	Angioplastik oder Atherektomie an sonstigem(n) Nicht-Herzkranzgefäß(en) mittels Lithotripsie	39.56.45 ↔	Plastische Rekonstruktion der A. lienalis mit Gewebe-Patch
39.50.19 ↔	Angioplastik oder Atherektomie an sonstigem(n) Nicht-Herzkranzgefäß(en) mit sonstiger Ballon	39.56.46 ↔	Plastische Rekonstruktion der A. renalis mit Gewebe-Patch
39.50.20 ↔	Angioplastik Blade- Laserangioplastie an sonstigem(n) Nicht-Herzkranzgefäß(en)	39.56.47 ↔	Plastische Rekonstruktion der A. mesenterica mit Gewebe-Patch
39.50.21 ↔	Angioplastik Thrombektomie an sonstigem(n) Nicht-Herzkranzgefäß(en)	39.56.48 ↔	Plastische Rekonstruktion der A. iliaca mit Gewebe-Patch
39.50.99 ↔	Angioplastik oder Atherektomie an sonstigem(n) Nicht-Herzkranzgefäß(en), sonstige	39.56.49 ↔	Plastische Rekonstruktion abdominaler Arterien mit Gewebe-Patch, sonstige
39.52.00 ↔	Sonstige Korrektur eines Aneurysmas, n.n.bez.	39.56.50 ↔	Plastische Rekonstruktion abdominaler Venen mit Gewebe-Patch, n.n.bez.
39.52.11 ↔	Sonstige Korrektur eines Aneurysmas von intrakraniellen Blutgefässen	39.56.51 ↔	Plastische Rekonstruktion der V. cava inferior mit Gewebe-Patch
39.52.19 ↔	Sonstige Korrektur eines Aneurysmas von Blutgefässen an Kopf und Hals, sonstige	39.56.52 ↔	Plastische Rekonstruktion der V. iliaca mit Gewebe-Patch
39.52.20 ↔	Sonstige Korrektur eines Aneurysmas der Aorta, n.n.bez.	39.56.59 ↔	Plastische Rekonstruktion abdominaler Venen mit Gewebe-Patch, sonstige
39.52.21 ↔	Sonstige offen chirurgische Korrektur eines Aneurysmas der Aorta ascendens, des Aortenbogens und der thorakalen Aorta	39.56.60 ↔	Plastische Rekonstruktion von Gefässen der unteren Extremität mit Gewebe-Patch, n.n.bez.
39.52.22 ↔	Sonstige offen chirurgische Korrektur eines Aneurysmas der Aorta abdominalis	39.56.61 ↔	Plastische Rekonstruktion von Arterien der unteren Extremität mit Gewebe-Patch
39.52.29 ↔	Sonstige Korrektur eines Aneurysmas der Aorta, sonstige	39.56.62 ↔	Plastische Rekonstruktion der V. femoralis und V. poplitea mit Gewebe-Patch
39.52.99 ↔	Sonstige Korrektur eines Aneurysmas, sonstige	39.56.63 ↔	Plastische Rekonstruktion von sonstigen tiefen Venen der unteren Extremitäten mit Gewebe-Patch
39.53 ↔	Verschluss einer arteriovenösen Fistel	39.56.64 ↔	Plastische Rekonstruktion von oberflächlichen Venen des Oberschenkels mit Gewebe-Patch
39.53 ↔	Verschluss einer arteriovenösen Fistel	39.56.69 ↔	Plastische Rekonstruktion von Gefässen der unteren Extremität mit Gewebe-Patch, sonstige
39.54.00 ↔	Re-entry Operation, n.n.bez.	39.56.99 ↔	Plastische Rekonstruktion eines Blutgefässes mit Gewebe-Patch, sonstige
39.54.10 ↔	Re-entry Operation, thorakale Aorta	39.57.00 ↔	Plastische Rekonstruktion mit synthetischem Patch Graft, n.n.bez.
39.54.20 ↔	Re-entry Operation, Aorta abdominalis	39.57.11 ↔	Plastische Rekonstruktion von intrakraniellen Gefässen mit synthetischem Patch Graft
39.54.99 ↔	Re-entry Operation, sonstige	39.57.12 ↔	Plastische Rekonstruktion von extrakraniellen Arterien an Kopf und Hals mit synthetischem Patch Graft
39.55 ↔	Reimplantation eines aberrierenden Nierengefässes	39.57.13 ↔	Plastische Rekonstruktion der V. jugularis mit synthetischem Patch Graft
39.56.00 ↔	Plastische Rekonstruktion eines Blutgefässes mit Gewebe-Patch, n.n.bez.	39.57.19 ↔	Plastische Rekonstruktion von Gefässen an Kopf und Hals mit synthetischem Patch Graft, sonstige
39.56.11 ↔	Plastische Rekonstruktion von intrakraniellen Gefässen mit Gewebe-Patch	39.57.20 ↔	Plastische Rekonstruktion von Gefässen der oberen Extremität mit synthetischem Patch Graft, n.n.bez.
39.56.12 ↔	Plastische Rekonstruktion der V. jugularis mit Gewebe-Patch	39.57.21 ↔	Plastische Rekonstruktion von Arterien der oberen Extremität mit synthetischem Patch Graft
39.56.19 ↔	Plastische Rekonstruktion von Gefässen an Kopf und Hals mit Gewebe-Patch, sonstige	39.57.22 ↔	Plastische Rekonstruktion der V. subclavia, V. axillaris und V. brachiocephalica mit synthetischem Patch Graft
39.56.20 ↔	Plastische Rekonstruktion von Gefässen der oberen Extremität mit Gewebe-Patch, n.n.bez.	39.57.23 ↔	Plastische Rekonstruktion von sonstigen tiefen Venen der oberen Extremitäten mit synthetischem Patch Graft
39.56.21 ↔	Plastische Rekonstruktion von Arterien der oberen Extremität mit Gewebe-Patch	39.57.29 ↔	Plastische Rekonstruktion von Gefässen der oberen Extremität mit synthetischem Patch Graft, sonstige
39.56.22 ↔	Plastische Rekonstruktion der V. subclavia, V. axillaris und V. brachiocephalica mit Gewebe-Patch	39.57.30 ↔	Plastische Rekonstruktion von thorakalen Gefässen mit synthetischem Patch Graft, n.n.bez.
39.56.23 ↔	Plastische Rekonstruktion von sonstigen tiefen Venen der oberen Extremitäten mit Gewebe-Patch	39.57.31 ↔	Plastische Rekonstruktion der thorakalen Aorta mit synthetischem Patch Graft
39.56.29 ↔	Plastische Rekonstruktion von Gefässen der oberen Extremität mit Gewebe-Patch, sonstige		
39.56.30 ↔	Plastische Rekonstruktion von thorakalen Gefässen mit Gewebe-Patch, n.n.bez.		
39.56.31 ↔	Plastische Rekonstruktion der thorakalen Aorta mit Gewebe-Patch		
39.56.32 ↔	Plastische Rekonstruktion der V. pulmonalis mit Gewebe-Patch		
39.56.33 ↔	Plastische Rekonstruktion der V. cava superior mit Gewebe-Patch		

39.57.32 ↔	Plastische Rekonstruktion der V. pulmonalis mit synthetischem Patch Graft	39.59.49 ↔	Sonstige plastische Rekonstruktion von Gefässen der oberen Extremität, sonstige
39.57.33 ↔	Plastische Rekonstruktion der V. cava superior mit synthetischem Patch Graft	39.59.50 ↔	Sonstige plastische Rekonstruktion von thorakalen Gefässen, n.n.bez.
39.57.39 ↔	Plastische Rekonstruktion von thorakalen Gefässen mit synthetischem Patch Graft, sonstige	39.59.51 ↔	Sonstige plastische Rekonstruktion der thorakalen Aorta
39.57.40 ↔	Plastische Rekonstruktion abdominalen Arterien mit synthetischem Patch Graft, n.n.bez.	39.59.52 ↔	Sonstige plastische Rekonstruktion der A. pulmonalis
39.57.41 ↔	Plastische Rekonstruktion der abdominalen Aorta mit synthetischem Patch Graft	39.59.53 ↔	Sonstige plastische Rekonstruktion von thorakalen Arterien, sonstige
39.57.42 ↔	Plastische Rekonstruktion des Truncus coeliacus mit synthetischem Patch Graft	39.59.54 ↔	Sonstige plastische Rekonstruktion der V. pulmonalis
39.57.43 ↔	Plastische Rekonstruktion der A. gastrica mit synthetischem Patch Graft	39.59.55 ↔	Sonstige plastische Rekonstruktion der V. cava superior
39.57.44 ↔	Plastische Rekonstruktion der A. hepatica mit synthetischem Patch Graft	39.59.59 ↔	Sonstige plastische Rekonstruktion von thorakalen Gefässen, sonstige
39.57.45 ↔	Plastische Rekonstruktion der A. lienalis mit synthetischem Patch Graft	39.59.60 ↔	Sonstige plastische Rekonstruktion von abdominalen Arterien, n.n.bez.
39.57.46 ↔	Plastische Rekonstruktion der A. renalis mit synthetischem Patch Graft	39.59.61 ↔	Sonstige plastische Rekonstruktion der abdominalen Aorta
39.57.47 ↔	Plastische Rekonstruktion der A. mesenterica mit synthetischem Patch Graft	39.59.62 ↔	Sonstige plastische Rekonstruktion des Truncus coeliacus
39.57.48 ↔	Plastische Rekonstruktion der A. iliaca mit synthetischem Patch Graft	39.59.63 ↔	Sonstige plastische Rekonstruktion der A. gastrica
39.57.49 ↔	Plastische Rekonstruktion abdominalen Arterien mit synthetischem Patch Graft, sonstige	39.59.64 ↔	Sonstige plastische Rekonstruktion A. hepatica
39.57.50 ↔	Plastische Rekonstruktion abdominalen Venen mit synthetischem Patch Graft, n.n.bez.	39.59.65 ↔	Sonstige plastische Rekonstruktion der A. lienalis
39.57.51 ↔	Plastische Rekonstruktion der V. cava inferior mit synthetischem Patch Graft	39.59.66 ↔	Sonstige plastische Rekonstruktion der A. renalis
39.57.52 ↔	Plastische Rekonstruktion der V. iliaca mit synthetischem Patch Graft	39.59.67 ↔	Sonstige plastische Rekonstruktion der A. mesenterica
39.57.59 ↔	Plastische Rekonstruktion abdominalen Venen mit synthetischem Patch Graft, sonstige	39.59.68 ↔	Sonstige plastische Rekonstruktion der A. iliaca
39.57.60 ↔	Plastische Rekonstruktion von Gefässen der unteren Extremität mit synthetischem Patch Graft, n.n.bez.	39.59.69 ↔	Sonstige plastische Rekonstruktion von abdominalen Arterien, sonstige
39.57.61 ↔	Plastische Rekonstruktion von Arterien der unteren Extremität mit synthetischem Patch Graft	39.59.70 ↔	Sonstige plastische Rekonstruktion von abdominalen Venen, n.n.bez.
39.57.62 ↔	Plastische Rekonstruktion der V. femoralis und V. poplitea mit synthetischem Patch Graft	39.59.71 ↔	Sonstige plastische Rekonstruktion der V. cava inferior
39.57.63 ↔	Plastische Rekonstruktion von sonstigen tiefen Venen der unteren Extremitäten mit synthetischem Patch Graft	39.59.72 ↔	Sonstige plastische Rekonstruktion der V. iliaca
39.57.64 ↔	Plastische Rekonstruktion von oberflächlichen Venen des Oberschenkels mit synthetischem Patch Graft	39.59.79 ↔	Sonstige plastische Rekonstruktion von abdominalen Venen, sonstige
39.57.69 ↔	Plastische Rekonstruktion von Gefässen der unteren Extremität mit synthetischem Patch Graft, sonstige	39.59.80 ↔	Sonstige plastische Rekonstruktion von Gefässen der unteren Extremität, n.n.bez.
39.57.99 ↔	Plastische Rekonstruktion mit synthetischem Patch Graft, sonstige	39.59.81 ↔	Sonstige plastische Rekonstruktion von Arterien der unteren Extremität
39.59.10 ↔	Transposition von Arterien, n.n.bez.	39.59.82 ↔	Sonstige plastische Rekonstruktion der V. femoralis
39.59.30 ↔	Sonstige plastische Rekonstruktion von Gefässen an Kopf und Hals, n.n.bez.	39.59.83 ↔	Sonstige plastische Rekonstruktion der V. poplitea
39.59.31 ↔	Sonstige plastische Rekonstruktion eines intrakraniellen Gefässes	39.59.88 ↔	Sonstige plastische Rekonstruktion von sonstigen tiefen Venen der unteren Extremität
39.59.32 ↔	Sonstige plastische Rekonstruktion der extrakraniellen A. vertebralis	39.59.89 ↔	Sonstige plastische Rekonstruktion von Gefässen der unteren Extremität, sonstige
39.59.33 ↔	Sonstige plastische Rekonstruktion von extrakraniellen Arterien an Kopf und Hals, sonstige	39.59.90 ↔	Sonstige plastische Rekonstruktion eines Gefässes, Venenklappenplastik
39.59.34 ↔	Sonstige plastische Rekonstruktion der V. jugularis	39.71.00 ↔	Endovaskuläre Implantation eines Stent-Grafts (Stent-Prothesen) an der abdominalen Aorta, n.n.bez.
39.59.39 ↔	Sonstige plastische Rekonstruktion von Gefässen an Kopf und Hals, sonstige	39.71.09 ↔	Endovaskuläre Implantation eines Stent-Grafts (Stent-Prothesen) an der abdominalen Aorta, sonstige
39.59.40 ↔	Sonstige plastische Rekonstruktion von Gefässen der oberen Extremität, n.n.bez.	39.71.21 ↔	Endovaskuläre Implantation in die Aorta abdominalis von Stent-Grafts (Stent-Prothesen), ohne Öffnung
39.59.41 ↔	Sonstige plastische Rekonstruktion von Arterien der oberen Extremität	39.71.22 ↔	Endovaskuläre Implantation in die Aorta abdominalis von Stent-Grafts (Stent-Prothesen), mit 1 Öffnung
39.59.42 ↔	Sonstige plastische Rekonstruktion der V. subclavia, V. axillaris und V. brachiocephalica	39.71.23 ↔	Endovaskuläre Implantation in die Aorta abdominalis von Stent-Grafts (Stent-Prothesen), mit 2 Öffnungen
39.59.48 ↔	Sonstige plastische Rekonstruktion von sonstigen tiefen Venen der oberen Extremität	39.71.24 ↔	Endovaskuläre Implantation in die Aorta abdominalis von Stent-Grafts (Stent-Prothesen), mit 3 Öffnungen
		39.71.25 ↔	Endovaskuläre Implantation in die Aorta abdominalis von Stent-Grafts (Stent-Prothesen), mit 4 und mehr Öffnungen
		39.71.31 ↔	Endovaskuläre Implantation in die Aorta abdominalis von Stent-Grafts (Stent-Prothesen), mit Versorgung eines Gefässabganges in Parallelgraft-Technik
		39.71.32 ↔	Endovaskuläre Implantation in die Aorta abdominalis von Stent-Grafts (Stent-Prothesen), mit Versorgung von zwei oder mehr Gefässabgängen in Parallelgraft-Technik

- 39.72.00 ↔ Endovaskuläre plastische Rekonstruktion oder Okklusion von Gefässen am Kopf und Hals, n.n.bez.
- 39.72.09 ↔ Endovaskuläre plastische Rekonstruktion oder Okklusion von Gefässen am Kopf und Hals, sonstige
- 39.72.10 ↔ Selektive Embolisation von intrakraniellen Gefässen, n.n.bez.
- 39.72.11 ↔ Selektive Embolisation von intrakraniellen Gefässen mit Partikeln oder Coils
- 39.72.12 ↔ Selektive Embolisation von intrakraniellen Gefässen mit embolisierenden Flüssigkeiten, ablösbaren Ballons oder Schirmen
- 39.72.14 ↔ Selektive Embolisation von intrakraniellen Gefässen mit adhäsivem Embolisat
- 39.72.15 ↔ Selektive Embolisation von intrakraniellen Gefässen mit Plugs
- 39.72.19 ↔ Selektive Embolisation von intrakraniellen Gefässen, sonstige
- 39.72.20 ↔ Selektive Embolisation von extrakraniellen Gefässen des Kopfes und des Halses, n.n.bez.
- 39.72.21 ↔ Selektive Embolisation von extrakraniellen Gefässen des Kopfes und des Halses mit Partikeln oder Coils
- 39.72.22 ↔ Selektive Embolisation von extrakraniellen Gefässen des Kopfes und des Halses mit embolisierenden Flüssigkeiten, ablösbaren Ballons oder Schirmen
- 39.72.24 ↔ Selektive Embolisation von extrakraniellen Gefässen des Kopfes und des Halses mit adhäsivem Embolisat
- 39.72.25 ↔ Selektive Embolisation von extrakraniellen Gefässen des Kopfes und des Halses mit Plugs
- 39.72.29 ↔ Selektive Embolisation von extrakraniellen Gefässen des Kopfes und des Halses, sonstige
- 39.73.00 ↔ Endovaskuläre Implantation eines Stent-Grafts (Stent-Prothesen) an der thorakalen und thorakoabdominalen Aorta, n.n.bez.
- 39.73.09 ↔ Endovaskuläre Implantation eines Stent-Grafts (Stent-Prothesen) an der thorakalen und thorakoabdominalen Aorta, sonstige
- 39.73.31 ↔ Endovaskuläre Implantation in die Aorta thoracica von Stent-Grafts (Stent-Prothesen), ohne Öffnung
- 39.73.32 ↔ Endovaskuläre Implantation in die Aorta thoracica von Stent-Grafts (Stent-Prothesen), mit 1 Öffnung
- 39.73.33 ↔ Endovaskuläre Implantation in die Aorta thoracica von Stent-Grafts (Stent-Prothesen), mit 2 Öffnungen
- 39.73.34 ↔ Endovaskuläre Implantation in die Aorta thoracica von Stent-Grafts (Stent-Prothesen), mit 3 Öffnungen
- 39.73.35 ↔ Endovaskuläre Implantation in die Aorta thoracica von Stent-Grafts (Stent-Prothesen), mit 4 und mehr Öffnungen
- 39.73.36 ↔ Endovaskuläre Implantation in die Aorta thoracica von Stent-Grafts (Stent-Prothesen), mit Versorgung eines Gefässabganges in Parallelgraft-Technik
- 39.73.37 ↔ Endovaskuläre Implantation in die Aorta thoracica von Stent-Grafts (Stent-Prothesen), mit Versorgung von 2 und mehr Gefässabgänge in Parallelgraft-Technik
- 39.73.41 ↔ Endovaskuläre Implantation in die Aorta thoracoabdominalis von Stent-Grafts (Stent-Prothesen), ohne Öffnung
- 39.73.42 ↔ Endovaskuläre Implantation in die Aorta thoracoabdominalis von Stent-Grafts (Stent-Prothesen), mit 1 Öffnung
- 39.73.43 ↔ Endovaskuläre Implantation in die Aorta thoracoabdominalis von Stent-Grafts (Stent-Prothesen), mit 2 Öffnungen
- 39.73.44 ↔ Endovaskuläre Implantation in die Aorta thoracoabdominalis von Stent-Grafts (Stent-Prothesen), mit 3 Öffnungen
- 39.73.45 ↔ Endovaskuläre Implantation in die Aorta thoracoabdominalis von Stent-Grafts (Stent-Prothesen), mit 4 und mehr Öffnungen
- 39.73.46 ↔ Endovaskuläre Implantation in die Aorta thoracoabdominalis von Stent-Grafts (Stent-Prothesen), mit Versorgung eines Gefässabganges in Parallelgraft-Technik
- 39.73.47 ↔ Endovaskuläre Implantation in die Aorta thoracoabdominalis von Stent-Grafts (Stent-Prothesen), mit Versorgung von 2 und mehr Gefässabgänge in Parallelgraft-Technik
- 39.75.01 ↔ Perkutan-transluminale Gefässintervention, sonstige Gefässe, Fremdkörperentfernung mit Bergekatheter, Körbchenkatheter, etc.
- 39.75.10 ↔ Perkutan-transluminale Gefässintervention, sonstige Gefässe, Kathetersysteme zu Rekanalisation von Totalverschlüssen
- 39.75.11 ↔ Perkutan-transluminale Gefässintervention, sonstige Gefässe, Rotationsthrombektomie
- 39.75.12 ↔ Perkutan-transluminale Gefässintervention, sonstige Gefässe, Laserangioplastie
- 39.75.13 ↔ Perkutan-transluminale Gefässintervention, sonstige Gefässe, Anti-Embolie-System (periphere oder viszerale Gefässe)
- 39.75.14 ↔ Perkutan-transluminale Gefässintervention, sonstige Gefässe, Atherektomie
- 39.75.15 ↔ Perkutan-transluminale Gefässintervention, sonstige Gefässe, selektive Thrombolyse
- 39.75.16 ↔ Perkutan-transluminale Gefässintervention sonstige Gefässe, selektive Thrombolyse, ultraschallunterstützt
- 39.75.30 ↔ Zerebrale Perfusionsaugmentation durch partielle endoaortale Ballonokklusion
- 39.76.50 ↔ Perkutane selektive Thrombolyse an extrakraniellen Gefässen des Kopfes und Halses
- 39.76.70 ↔ Perkutane endovaskuläre Fremdkörperentfernung aus extrakraniellen Gefässen des Kopfes und Halses
- 39.77.50 ↔ Perkutane selektive Thrombolyse von intrakraniell(en) Gefäss(en)
- 39.77.70 ↔ Perkutane endovaskuläre Fremdkörperentfernung aus intrakraniell(en) Gefäss(en)
- 39.79.21 ↔ Coil-Embolisation oder -Verschluss von Gefässen der oberen Extremitäten
- 39.79.22 ↔ Coil-Embolisation oder -Verschluss der Aorta
- 39.79.24 ↔ Coil-Embolisation oder -Verschluss von thorakalen Gefässen
- 39.79.25 ↔ Coil-Embolisation oder -Verschluss von viszeralen Gefässen
- 39.79.26 ↔ Coil-Embolisation oder -Verschluss von abdominalen Gefässen
- 39.79.27 ↔ Coil-Embolisation oder -Verschluss von Gefässen der unteren Extremitäten
- 39.79.28 ↔ Coil-Embolisation oder -Verschluss von spinalen Gefässen
- 39.79.29 ↔ Coil-Embolisation oder -Verschluss von sonstigen Gefässen, sonstige
- 39.79.30 ↔ Selektive Embolisation mit embolisierenden Flüssigkeiten von sonstigen Gefässen, n.n.bez.
- 39.79.31 ↔ Selektive Embolisation mit embolisierenden Flüssigkeiten von Gefässen der oberen Extremitäten
- 39.79.32 ↔ Selektive Embolisation mit embolisierenden Flüssigkeiten der Aorta
- 39.79.34 ↔ Selektive Embolisation mit embolisierenden Flüssigkeiten von thorakalen Gefässen
- 39.79.35 ↔ Selektive Embolisation mit embolisierenden Flüssigkeiten von viszeralen Gefässen
- 39.79.36 ↔ Selektive Embolisation mit embolisierenden Flüssigkeiten von abdominalen Gefässen
- 39.79.37 ↔ Selektive Embolisation mit embolisierenden Flüssigkeiten von Gefässen der unteren Extremitäten
- 39.79.38 ↔ Selektive Embolisation mit embolisierenden Flüssigkeiten von spinalen Gefässen

39.79.39 ↔	Selektive Embolisation mit embolisierenden Flüssigkeiten von sonstigen Gefässen, sonstige	39.79.80 ↔	Kathetertechnischer Verschluss von Arterien mittels Radiofrequenz, sonstige Gefässe, n.n.bez.
39.79.40 ↔	Selektive Embolisation mit ablösbaren Ballons von sonstigen Gefässen, n.n.bez.	39.79.81 ↔	Kathetertechnischer Verschluss mittels Radiofrequenz an Arterien der oberen Extremitäten
39.79.41 ↔	Selektive Embolisation mit ablösbaren Ballons von Gefässen der oberen Extremitäten	39.79.82 ↔	Kathetertechnischer Verschluss mittels Radiofrequenz an der Aorta
39.79.42 ↔	Selektive Embolisation mit ablösbaren Ballons der Aorta	39.79.84 ↔	Kathetertechnischer Verschluss mittels Radiofrequenz an thorakalen Gefässen
39.79.44 ↔	Selektive Embolisation mit ablösbaren Ballons von thorakalen Gefässen	39.79.85 ↔	Kathetertechnischer Verschluss mittels Radiofrequenz an Gefässen der unteren Extremitäten
39.79.45 ↔	Selektive Embolisation mit ablösbaren Ballons von viszerale Gefässen	39.79.86 ↔	Kathetertechnischer Verschluss mittels Radiofrequenz an viszerale Gefässen
39.79.46 ↔	Selektive Embolisation mit ablösbaren Ballons von abdominalen Gefässen	39.79.87 ↔	Kathetertechnischer Verschluss mittels Radiofrequenz an abdominalen Gefässen
39.79.47 ↔	Selektive Embolisation mit ablösbaren Ballons von spinalen Gefässen	39.79.89 ↔	Kathetertechnischer Verschluss mittels Radiofrequenz an sonstigen Gefässen, sonstige
39.79.48 ↔	Selektive Embolisation mit ablösbaren Ballons von Gefässen der unteren Extremitäten	39.79.A0 ↔	Selektive Embolisation mit Plugs von sonstigen Gefässen, n.n.bez.
39.79.49 ↔	Selektive Embolisation mit ablösbaren Ballons von sonstigen Gefässen, sonstige	39.79.A1 ↔	Selektive Embolisation mit Plugs von Gefässen der oberen Extremitäten
39.79.50 ↔	Selektive Embolisation mit Schirmen von sonstigen Gefässen, n.n.bez.	39.79.A2 ↔	Selektive Embolisation mit Plugs der Aorta
39.79.51 ↔	Selektive Embolisation mit Schirmen von Gefässen der oberen Extremitäten	39.79.A4 ↔	Selektive Embolisation mit Plugs von thorakalen Gefässen
39.79.52 ↔	Selektive Embolisation mit Schirmen der Aorta	39.79.A5 ↔	Selektive Embolisation mit Plugs von viszerale Gefässen
39.79.54 ↔	Selektive Embolisation mit Schirmen von thorakalen Gefässen	39.79.A6 ↔	Selektive Embolisation mit Plugs von abdominalen Gefässen
39.79.55 ↔	Selektive Embolisation mit Schirmen von viszerale Gefässen	39.79.A7 ↔	Selektive Embolisation mit Plugs von Gefässen der unteren Extremitäten
39.79.56 ↔	Selektive Embolisation mit Schirmen von abdominalen Gefässen	39.79.A8 ↔	Selektive Embolisation mit Plugs von spinalen Gefässen
39.79.57 ↔	Selektive Embolisation mit Schirmen von Gefässen der unteren Extremitäten	39.79.A9 ↔	Selektive Embolisation mit Plugs von sonstigen Gefässen, sonstige
39.79.58 ↔	Selektive Embolisation mit Schirmen von spinalen Gefässen	39.7A.00 ↔	Endovaskuläre Implantation von Stent-Grafts (Stent-Prothesen) in sonstige Gefässe, n.n.bez.
39.79.59 ↔	Selektive Embolisation mit Schirmen von sonstigen Gefässen, sonstige	39.7A.09 ↔	Endovaskuläre Implantation von Stent-Grafts (Stent-Prothesen) in sonstige Gefässe, sonstige
39.79.60 ↔	Selektive Embolisation mit Partikeln von sonstigen Gefässen, n.n.bez.	39.7A.11 ↔	Endovaskuläre Implantation, iliakal, 1 Stent-Prothese, ohne Seitenarm
39.79.61 ↔	Selektive Embolisation mit Partikeln von Gefässen der oberen Extremitäten	39.7A.12 ↔	Endovaskuläre Implantation, iliakal, 2 Stent-Prothesen, ohne Seitenarm
39.79.62 ↔	Selektive Embolisation mit Partikeln der Aorta	39.7A.13 ↔	Endovaskuläre Implantation, iliakal, 3 Stent-Prothesen, ohne Seitenarm
39.79.64 ↔	Selektive Embolisation mit Partikeln von thorakalen Gefässen	39.7A.14 ↔	Endovaskuläre Implantation, iliakal, 4 Stent-Prothesen, ohne Seitenarm
39.79.65 ↔	Selektive Embolisation mit Partikeln von viszerale Gefässen	39.7A.15 ↔	Endovaskuläre Implantation, iliakal, 5 Stent-Prothesen, ohne Seitenarm
39.79.66 ↔	Selektive Embolisation mit Partikeln von abdominalen Gefässen	39.7A.16 ↔	Endovaskuläre Implantation, iliakal, 6 und mehr Stent-Prothesen, ohne Seitenarm
39.79.67 ↔	Selektive Embolisation mit Partikeln von Gefässen der unteren Extremitäten	39.7A.21 ↔	Endovaskuläre Implantation in Beckenarterien von Stent-Grafts (Stent-Prothesen), iliakal mit Seitenarm
39.79.68 ↔	Selektive Embolisation mit Partikeln von spinalen Gefässen	39.7A.22 ↔	Endovaskuläre Implantation in Beckenarterie von Stent-Grafts (Stent-Prothesen), mit Versorgung eines Gefässabganges in Parallelgraft-Technik
39.79.69 ↔	Selektive Embolisation mit Partikeln von sonstigen Gefässen, sonstige	39.7A.31 ↔	Endovaskuläre Implantation von Stent-Grafts (Stent-Prothesen) in die V. cava
39.79.70 ↔	Kathetertechnischer Verschluss von Arterien mittels Laser, sonstigen Gefässen, n.n.bez.	39.7A.32 ↔	Endovaskuläre Implantation von Stent-Grafts (Stent-Prothesen) in die V. porta
39.79.71 ↔	Kathetertechnischer Verschluss mittels Laser, an Arterien der oberen Extremitäten	39.7A.41 ↔	Endovaskuläre Implantation von Stent-Grafts (Stent-Prothesen) in Nierengefässe
39.79.72 ↔	Kathetertechnischer Verschluss mittels Laser, an der Aorta	39.8X.10 ↔	Exploration des Glomus caroticum und anderer Paraganglien
39.79.74 ↔	Kathetertechnischer Verschluss mittels Laser, an thorakalen Gefässen	39.8X.11 ↔	Exzision des Glomus caroticum und anderer Paraganglien
39.79.75 ↔	Kathetertechnischer Verschluss mittels Laser, an Gefässen der unteren Extremitäten	39.8X.21 ↔	Revision ohne Ersatz eines Impulsgenerators zur Aktivierung des Baroreflexes
39.79.76 ↔	Kathetertechnischer Verschluss mittels Laser, an viszerale Gefässen	39.8X.22 ↔	Entfernen eines Impulsgenerators zur Aktivierung des Baroreflexes
39.79.77 ↔	Kathetertechnischer Verschluss mittels Laser, an abdominalen Gefässen	39.8X.31 ↔	Revision ohne Ersatz einer (von) Elektrode(n) zur Aktivierung des Baroreflexes
39.79.79 ↔	Kathetertechnischer Verschluss von Arterien mittels Laser, sonstige Gefässe, sonstige		

39.8X.32 ↔ Entfernen einer (von) Elektrode(n) zur Aktivierung des Baroreflexes	39.B1.H1 ↔ (Perkutan-)transluminale Implantation von Stents ohne Medikamenten-Freisetzung, Gefäße vom Unterschenkel
39.8X.99 ↔ Operationen am Glomus caroticum, Sinus caroticus und anderen Paraganglien, sonstige	39.B1.J3 ↔ (Perkutan-)transluminale Implantation von Stents ohne Medikamenten-Freisetzung, V. pulmonalis
39.99.10 ↔ Aortopexie	39.B1.J7 ↔ (Perkutan-)transluminale Implantation von Stents ohne Medikamenten-Freisetzung, V. cava
39.99.20 ↔ Operationen bei kongenitalen Gefässanomalien, n.n.bez.	39.B1.JB ↔ (Perkutan-)transluminale Implantation von Stents ohne Medikamenten-Freisetzung, andere abdominale und pelvine Venen
39.99.21 ↔ Operationen bei kongenitaler Anomalie des Aortenisthmus (Stenose) oder bei unterbrochenem Aortenbogen	39.B1.JF ↔ (Perkutan-)transluminale Implantation von Stents ohne Medikamenten-Freisetzung, Venen vom Oberschenkel
39.99.22 ↔ Operationen bei kongenitalen Anomalien der A. oder V. pulmonalis oder bei A. lusoria	39.B1.JI ↔ (Perkutan-)transluminale Implantation von Stents ohne Medikamenten-Freisetzung, V. portae
39.99.23 ↔ Operationen bei kongenitalen Anomalien der V. cava	39.B1.L1 ↔ (Perkutan-)transluminale Implantation von Stents ohne Medikamenten-Freisetzung, spinale Gefäße
39.99.24 ↔ Operationen bei kongenitalen Kollateralgefäßen und Unifokalisierung	39.B2.09 ↔ (Perkutan-)transluminale Implantation von Stents mit Medikamenten-Freisetzung, sonstige
39.99.30 ↔ Katheterinterventioneller Verschluss des Ductus arteriosus Botalli, n.n.bez.	39.B2.11 ↔ (Perkutan-)transluminale Implantation von Stents mit Medikamenten-Freisetzung, intrakranielle Gefäße
39.99.31 ↔ Katheterinterventioneller Verschluss des Ductus arteriosus Botalli, mit Coil	39.B2.22 ↔ (Perkutan-)transluminale Implantation von Stents mit Medikamenten-Freisetzung, A. carotis n.n.bez.
39.99.32 ↔ Katheterinterventioneller Verschluss des Ductus arteriosus Botalli, mit Amplatz-Ductus-Occluder	39.B2.23 ↔ (Perkutan-)transluminale Implantation von Stents mit Medikamenten-Freisetzung, A. carotis communis
39.99.38 ↔ Katheterinterventioneller Verschluss des Ductus arteriosus Botalli, sonstige	39.B2.25 ↔ (Perkutan-)transluminale Implantation von Stents mit Medikamenten-Freisetzung, A. carotis interna extrakraniell
39.99.39 ↔ Operationen bei sonstigen kongenitalen Gefässanomalien	39.B2.26 ↔ (Perkutan-)transluminale Implantation von Stents mit Medikamenten-Freisetzung, A. carotis interna extrakraniell mit A. carotis communis
39.B1.09 ↔ (Perkutan-)transluminale Implantation von Stents ohne Medikamenten-Freisetzung, sonstige	39.B2.27 ↔ (Perkutan-)transluminale Implantation von Stents mit Medikamenten-Freisetzung, A. carotis externa
39.B1.11 ↔ (Perkutan-)transluminale Implantation von Stents ohne Medikamenten-Freisetzung, intrakranielle Gefäße	39.B2.28 ↔ (Perkutan-)transluminale Implantation von Stents mit Medikamenten-Freisetzung, A. vertebralis extrakraniell
39.B1.22 ↔ (Perkutan-)transluminale Implantation von Stents ohne Medikamenten-Freisetzung, A. carotis n.n.bez.	39.B2.31 ↔ (Perkutan-)transluminale Implantation von Stents mit Medikamenten-Freisetzung, Gefäße von Schulter und Oberarm
39.B1.23 ↔ (Perkutan-)transluminale Implantation von Stents ohne Medikamenten-Freisetzung, A. carotis communis	39.B2.51 ↔ (Perkutan-)transluminale Implantation von Stents mit Medikamenten-Freisetzung, Gefäße von Unterarm
39.B1.25 ↔ (Perkutan-)transluminale Implantation von Stents ohne Medikamenten-Freisetzung, A. carotis interna extrakraniell	39.B2.71 ↔ (Perkutan-)transluminale Implantation von Stents mit Medikamenten-Freisetzung, Aorta
39.B1.26 ↔ (Perkutan-)transluminale Implantation von Stents ohne Medikamenten-Freisetzung, A. carotis interna extrakraniell mit A. carotis communis	39.B2.74 ↔ (Perkutan-)transluminale Implantation von Stents mit Medikamenten-Freisetzung, Aortenisthmus
39.B1.27 ↔ (Perkutan-)transluminale Implantation von Stents ohne Medikamenten-Freisetzung, A. carotis externa	39.B2.81 ↔ (Perkutan-)transluminale Implantation von Stents mit Medikamenten-Freisetzung, andere thorakale Gefäße
39.B1.28 ↔ (Perkutan-)transluminale Implantation von Stents ohne Medikamenten-Freisetzung, A. vertebralis extrakraniell	39.B2.A4 ↔ (Perkutan-)transluminale Implantation von Stents mit Medikamenten-Freisetzung, A. pulmonalis
39.B1.31 ↔ (Perkutan-)transluminale Implantation von Stents ohne Medikamenten-Freisetzung, Gefäße von Schulter und Oberarm	39.B2.C1 ↔ (Perkutan-)transluminale Implantation von Stents mit Medikamenten-Freisetzung, andere abdominale und pelvine Arterien
39.B1.51 ↔ (Perkutan-)transluminale Implantation von Stents ohne Medikamenten-Freisetzung, Gefäße von Unterarm	39.B2.C3 ↔ (Perkutan-)transluminale Implantation von Stents mit Medikamenten-Freisetzung, A. iliaca
39.B1.71 ↔ (Perkutan-)transluminale Implantation von Stents ohne Medikamenten-Freisetzung, Aorta	39.B2.D1 ↔ (Perkutan-)transluminale Implantation von Stents mit Medikamenten-Freisetzung, viszerale Gefäße
39.B1.74 ↔ (Perkutan-)transluminale Implantation von Stents ohne Medikamenten-Freisetzung, Aortenisthmus	39.B2.G1 ↔ (Perkutan-)transluminale Implantation von Stents mit Medikamenten-Freisetzung, Arterien vom Oberschenkel
39.B1.81 ↔ (Perkutan-)transluminale Implantation von Stents ohne Medikamenten-Freisetzung, andere thorakale Gefäße	39.B2.H1 ↔ (Perkutan-)transluminale Implantation von Stents mit Medikamenten-Freisetzung, Gefäße vom Unterschenkel
39.B1.A4 ↔ (Perkutan-)transluminale Implantation von Stents ohne Medikamenten-Freisetzung, A. pulmonalis	39.B2.J3 ↔ (Perkutan-)transluminale Implantation von Stents mit Medikamenten-Freisetzung, V. pulmonalis
39.B1.C1 ↔ (Perkutan-)transluminale Implantation von Stents ohne Medikamenten-Freisetzung, andere abdominale und pelvine Arterien	39.B2.J7 ↔ (Perkutan-)transluminale Implantation von Stents mit Medikamenten-Freisetzung, V. cava
39.B1.C3 ↔ (Perkutan-)transluminale Implantation von Stents ohne Medikamenten-Freisetzung, A. iliaca	39.B2.JB ↔ (Perkutan-)transluminale Implantation von Stents mit Medikamenten-Freisetzung, andere abdominale und pelvine Venen
39.B1.D1 ↔ (Perkutan-)transluminale Implantation von Stents ohne Medikamenten-Freisetzung, viszerale Gefäße	
39.B1.G1 ↔ (Perkutan-)transluminale Implantation von Stents ohne Medikamenten-Freisetzung, Arterien vom Oberschenkel	

39.B2.JF ↔	(Perkutan-)transluminale Implantation von Stents mit Medikamenten-Freisetzung, Venen vom Oberschenkel	39.B4.09 ↔	(Perkutan-)transluminale Implantation von gecoverten Stents mit Medikamenten-Freisetzung, sonstige
39.B2.JI ↔	(Perkutan-)transluminale Implantation von Stents mit Medikamenten-Freisetzung, V. portae	39.B4.11 ↔	(Perkutan-)transluminale Implantation von gecoverten Stents mit Medikamenten-Freisetzung, intrakranielle Gefäße
39.B2.L1 ↔	(Perkutan-)transluminale Implantation von Stents mit Medikamenten-Freisetzung, spinale Gefäße	39.B4.22 ↔	(Perkutan-)transluminale Implantation von gecoverten Stents mit Medikamenten-Freisetzung, A. carotis n.n.bez.
39.B3.09 ↔	(Perkutan-)transluminale Implantation von gecoverten Stents ohne Medikamenten-Freisetzung, sonstige	39.B4.23 ↔	(Perkutan-)transluminale Implantation von gecoverten Stents mit Medikamenten-Freisetzung, A. carotis communis
39.B3.11 ↔	(Perkutan-)transluminale Implantation von gecoverten Stents ohne Medikamenten-Freisetzung, intrakranielle Gefäße	39.B4.25 ↔	(Perkutan-)transluminale Implantation von gecoverten Stents mit Medikamenten-Freisetzung, A. carotis interna extrakraniell
39.B3.22 ↔	(Perkutan-)transluminale Implantation von gecoverten Stents ohne Medikamenten-Freisetzung, A. carotis n.n.bez.	39.B4.26 ↔	(Perkutan-)transluminale Implantation von gecoverten Stents mit Medikamenten-Freisetzung, A. carotis interna extrakraniell mit A. carotis communis
39.B3.23 ↔	(Perkutan-)transluminale Implantation von gecoverten Stents ohne Medikamenten-Freisetzung, A. carotis communis	39.B4.27 ↔	(Perkutan-)transluminale Implantation von gecoverten Stents mit Medikamenten-Freisetzung, A. carotis externa
39.B3.25 ↔	(Perkutan-)transluminale Implantation von gecoverten Stents ohne Medikamenten-Freisetzung, A. carotis interna extrakraniell	39.B4.28 ↔	(Perkutan-)transluminale Implantation von gecoverten Stents mit Medikamenten-Freisetzung, A. vertebralis extrakraniell
39.B3.26 ↔	(Perkutan-)transluminale Implantation von gecoverten Stents ohne Medikamenten-Freisetzung, A. carotis interna extrakraniell mit A. carotis communis	39.B4.31 ↔	(Perkutan-)transluminale Implantation von gecoverten Stents mit Medikamenten-Freisetzung, Gefäße von Schulter und Oberarm
39.B3.27 ↔	(Perkutan-)transluminale Implantation von gecoverten Stents ohne Medikamenten-Freisetzung, A. carotis externa	39.B4.51 ↔	(Perkutan-)transluminale Implantation von gecoverten Stents mit Medikamenten-Freisetzung, Gefäße von Unterarm
39.B3.28 ↔	(Perkutan-)transluminale Implantation von gecoverten Stents ohne Medikamenten-Freisetzung, A. vertebralis extrakraniell	39.B4.81 ↔	(Perkutan-)transluminale Implantation von gecoverten Stents mit Medikamenten-Freisetzung, andere thorakale Gefäße
39.B3.31 ↔	(Perkutan-)transluminale Implantation von gecoverten Stents ohne Medikamenten-Freisetzung, Gefäße von Schulter und Oberarm	39.B4.C1 ↔	(Perkutan-)transluminale Implantation von gecoverten Stents mit Medikamenten-Freisetzung, andere abdominale und pelvine Arterien
39.B3.51 ↔	(Perkutan-)transluminale Implantation von gecoverten Stents ohne Medikamenten-Freisetzung, Gefäße von Unterarm	39.B4.C3 ↔	(Perkutan-)transluminale Implantation von gecoverten Stents mit Medikamenten-Freisetzung, A. iliaca
39.B3.81 ↔	(Perkutan-)transluminale Implantation von gecoverten Stents ohne Medikamenten-Freisetzung, andere thorakale Gefäße	39.B4.D1 ↔	(Perkutan-)transluminale Implantation von gecoverten Stents mit Medikamenten-Freisetzung, viszerale Gefäße
39.B3.C1 ↔	(Perkutan-)transluminale Implantation von gecoverten Stents ohne Medikamenten-Freisetzung, andere abdominale und pelvine Arterien	39.B4.G1 ↔	(Perkutan-)transluminale Implantation von gecoverten Stents mit Medikamenten-Freisetzung, Arterien vom Oberschenkel
39.B3.C3 ↔	(Perkutan-)transluminale Implantation von gecoverten Stents ohne Medikamenten-Freisetzung, A. iliaca	39.B4.H1 ↔	(Perkutan-)transluminale Implantation von gecoverten Stents mit Medikamenten-Freisetzung, Gefäße vom Unterschenkel
39.B3.D1 ↔	(Perkutan-)transluminale Implantation von gecoverten Stents ohne Medikamenten-Freisetzung, viszerale Gefäße	39.B4.J7 ↔	(Perkutan-)transluminale Implantation von gecoverten Stents mit Medikamenten-Freisetzung, V. cava
39.B3.G1 ↔	(Perkutan-)transluminale Implantation von gecoverten Stents ohne Medikamenten-Freisetzung, Arterien vom Oberschenkel	39.B4.JB ↔	(Perkutan-)transluminale Implantation von gecoverten Stents mit Medikamenten-Freisetzung, andere abdominale und pelvine Venen
39.B3.H1 ↔	(Perkutan-)transluminale Implantation von gecoverten Stents ohne Medikamenten-Freisetzung, Gefäße vom Unterschenkel	39.B4.JF ↔	(Perkutan-)transluminale Implantation von gecoverten Stents mit Medikamenten-Freisetzung, Venen vom Oberschenkel
39.B3.J7 ↔	(Perkutan-)transluminale Implantation von gecoverten Stents ohne Medikamenten-Freisetzung, V. cava	39.B4.JI ↔	(Perkutan-)transluminale Implantation von gecoverten Stents mit Medikamenten-Freisetzung, V. portae
39.B3.JB ↔	(Perkutan-)transluminale Implantation von gecoverten Stents ohne Medikamenten-Freisetzung, andere abdominale und pelvine Venen	39.B4.L1 ↔	(Perkutan-)transluminale Implantation von gecoverten Stents mit Medikamenten-Freisetzung, spinale Gefäße
39.B3.JF ↔	(Perkutan-)transluminale Implantation von gecoverten Stents ohne Medikamenten-Freisetzung, Venen vom Oberschenkel	39.B5.09 ↔	(Perkutan-)transluminale Implantation von ungecoverten Cheatham-Platinum-Stents, sonstige
39.B3.JI ↔	(Perkutan-)transluminale Implantation von gecoverten Stents ohne Medikamenten-Freisetzung, V. portae	39.B5.11 ↔	(Perkutan-)transluminale Implantation von ungecoverten Cheatham-Platinum-Stents, intrakranielle Gefäße
39.B3.L1 ↔	(Perkutan-)transluminale Implantation von gecoverten Stents ohne Medikamenten-Freisetzung, spinale Gefäße		

39.B5.22 ↔	(Perkutan-)transluminale Implantation von ungedeckten Cheatham-Platinum-Stents, A. carotis n.n.bez.	39.B6.26 ↔	(Perkutan-)transluminale Implantation von gedeckten Cheatham-Platinum-Stents, A. carotis interna extrakraniell mit A. carotis communis
39.B5.23 ↔	(Perkutan-)transluminale Implantation von ungedeckten Cheatham-Platinum-Stents, A. carotis communis	39.B6.27 ↔	(Perkutan-)transluminale Implantation von gedeckten Cheatham-Platinum-Stents, A. carotis externa
39.B5.25 ↔	(Perkutan-)transluminale Implantation von ungedeckten Cheatham-Platinum-Stents, A. carotis interna extrakraniell	39.B6.31 ↔	(Perkutan-)transluminale Implantation von gedeckten Cheatham-Platinum-Stents, Gefässe von Schulter und Oberarm
39.B5.26 ↔	(Perkutan-)transluminale Implantation von ungedeckten Cheatham-Platinum-Stents, A. carotis interna extrakraniell mit A. carotis communis	39.B6.51 ↔	(Perkutan-)transluminale Implantation von gedeckten Cheatham-Platinum-Stents, Gefässe von Unterarm
39.B5.27 ↔	(Perkutan-)transluminale Implantation von ungedeckten Cheatham-Platinum-Stents, A. carotis externa	39.B6.71 ↔	(Perkutan-)transluminale Implantation von gedeckten Cheatham-Platinum-Stents, Aorta
39.B5.31 ↔	(Perkutan-)transluminale Implantation von ungedeckten Cheatham-Platinum-Stents, Gefässe von Schulter und Oberarm	39.B6.74 ↔	(Perkutan-)transluminale Implantation von gedeckten Cheatham-Platinum-Stents, Aortenisthmus
39.B5.51 ↔	(Perkutan-)transluminale Implantation von ungedeckten Cheatham-Platinum-Stents, Gefässe von Unterarm	39.B6.81 ↔	(Perkutan-)transluminale Implantation von gedeckten Cheatham-Platinum-Stents, andere thorakale Gefässe
39.B5.71 ↔	(Perkutan-)transluminale Implantation von ungedeckten Cheatham-Platinum-Stents, Aorta	39.B6.C1 ↔	(Perkutan-)transluminale Implantation von gedeckten Cheatham-Platinum-Stents, andere abdominale und pelvine Arterien
39.B5.74 ↔	(Perkutan-)transluminale Implantation von ungedeckten Cheatham-Platinum-Stents, Aortenisthmus	39.B6.C3 ↔	(Perkutan-)transluminale Implantation von gedeckten Cheatham-Platinum-Stents, A. iliaca
39.B5.81 ↔	(Perkutan-)transluminale Implantation von ungedeckten Cheatham-Platinum-Stents, andere thorakale Gefässe	39.B6.D1 ↔	(Perkutan-)transluminale Implantation von gedeckten Cheatham-Platinum-Stents, viszerale Gefässe
39.B5.C1 ↔	(Perkutan-)transluminale Implantation von ungedeckten Cheatham-Platinum-Stents, andere abdominale und pelvine Arterien	39.B6.G1 ↔	(Perkutan-)transluminale Implantation von gedeckten Cheatham-Platinum-Stents, Arterien vom Oberschenkel
39.B5.C3 ↔	(Perkutan-)transluminale Implantation von ungedeckten Cheatham-Platinum-Stents, A. iliaca	39.B6.H1 ↔	(Perkutan-)transluminale Implantation von gedeckten Cheatham-Platinum-Stents, Gefässe vom Unterschenkel
39.B5.D1 ↔	(Perkutan-)transluminale Implantation von ungedeckten Cheatham-Platinum-Stents, viszerale Gefässe	39.B6.J7 ↔	(Perkutan-)transluminale Implantation von gedeckten Cheatham-Platinum-Stents, V. cava
39.B5.G1 ↔	(Perkutan-)transluminale Implantation von ungedeckten Cheatham-Platinum-Stents, Arterien vom Oberschenkel	39.B6.JB ↔	(Perkutan-)transluminale Implantation von gedeckten Cheatham-Platinum-Stents, andere abdominale und pelvine Venen
39.B5.H1 ↔	(Perkutan-)transluminale Implantation von ungedeckten Cheatham-Platinum-Stents, Gefässe vom Unterschenkel	39.B6.JF ↔	(Perkutan-)transluminale Implantation von gedeckten Cheatham-Platinum-Stents, Venen vom Oberschenkel
39.B5.J7 ↔	(Perkutan-)transluminale Implantation von ungedeckten Cheatham-Platinum-Stents, V. cava	39.B6.JI ↔	(Perkutan-)transluminale Implantation von gedeckten Cheatham-Platinum-Stents, V. portae
39.B5.JB ↔	(Perkutan-)transluminale Implantation von ungedeckten Cheatham-Platinum-Stents, andere abdominale und pelvine Venen	39.B6.L1 ↔	(Perkutan-)transluminale Implantation von gedeckten Cheatham-Platinum-Stents, spinale Gefässe
39.B5.JF ↔	(Perkutan-)transluminale Implantation von ungedeckten Cheatham-Platinum-Stents, Venen vom Oberschenkel	39.B7.09 ↔	(Perkutan-)transluminale Implantation von ungedeckten grosslumige Stents, sonstige
39.B5.JI ↔	(Perkutan-)transluminale Implantation von ungedeckten Cheatham-Platinum-Stents, V. portae	39.B7.11 ↔	(Perkutan-)transluminale Implantation von ungedeckten grosslumige Stents, intrakranielle Gefässe
39.B5.L1 ↔	(Perkutan-)transluminale Implantation von ungedeckten Cheatham-Platinum-Stents, spinale Gefässe	39.B7.22 ↔	(Perkutan-)transluminale Implantation von ungedeckten grosslumige Stents, A. carotis n.n.bez.
39.B6.09 ↔	(Perkutan-)transluminale Implantation von gedeckten Cheatham-Platinum-Stents, sonstige	39.B7.23 ↔	(Perkutan-)transluminale Implantation von ungedeckten grosslumige Stents, A. carotis communis
39.B6.11 ↔	(Perkutan-)transluminale Implantation von gedeckten Cheatham-Platinum-Stents, intrakranielle Gefässe	39.B7.25 ↔	(Perkutan-)transluminale Implantation von ungedeckten grosslumige Stents, A. carotis interna extrakraniell
39.B6.22 ↔	(Perkutan-)transluminale Implantation von gedeckten Cheatham-Platinum-Stents, A. carotis n.n.bez.	39.B7.26 ↔	(Perkutan-)transluminale Implantation von ungedeckten grosslumige Stents, A. carotis interna extrakraniell mit A. carotis communis
39.B6.23 ↔	(Perkutan-)transluminale Implantation von gedeckten Cheatham-Platinum-Stents, A. carotis communis	39.B7.27 ↔	(Perkutan-)transluminale Implantation von ungedeckten grosslumige Stents, A. carotis externa
39.B6.25 ↔	(Perkutan-)transluminale Implantation von gedeckten Cheatham-Platinum-Stents, A. carotis interna extrakraniell	39.B7.28 ↔	(Perkutan-)transluminale Implantation von ungedeckten grosslumige Stents, A. vertebralis extrakraniell
		39.B7.31 ↔	(Perkutan-)transluminale Implantation von ungedeckten grosslumige Stents, Gefässe von Schulter und Oberarm

39.B7.51 ↔	(Perkutan-)transluminale Implantation von ungecoverten grosslumige Stents, Gefässe von Unterarm	39.B8.81 ↔	(Perkutan-)transluminale Implantation von gecoverten grosslumige Stents, andere thorakale Gefässe
39.B7.71 ↔	(Perkutan-)transluminale Implantation von ungecoverten grosslumige Stents, Aorta	39.B8.A4 ↔	(Perkutan-)transluminale Implantation von gecoverten grosslumige Stents, A. pulmonalis
39.B7.74 ↔	(Perkutan-)transluminale Implantation von ungecoverten grosslumige Stents, Aortenisthmus	39.B8.C1 ↔	(Perkutan-)transluminale Implantation von gecoverten grosslumige Stents, andere abdominale und pelvine Arterien
39.B7.81 ↔	(Perkutan-)transluminale Implantation von ungecoverten grosslumige Stents, andere thorakale Gefässe	39.B8.C3 ↔	(Perkutan-)transluminale Implantation von gecoverten grosslumige Stents, A. iliaca
39.B7.A4 ↔	(Perkutan-)transluminale Implantation von ungecoverten grosslumige Stents, A. pulmonalis	39.B8.D1 ↔	(Perkutan-)transluminale Implantation von gecoverten grosslumige Stents, viszerale Gefässe
39.B7.C1 ↔	(Perkutan-)transluminale Implantation von ungecoverten grosslumige Stents, andere abdominale und pelvine Arterien	39.B8.G1 ↔	(Perkutan-)transluminale Implantation von gecoverten grosslumige Stents, Arterien vom Oberschenkel
39.B7.C3 ↔	(Perkutan-)transluminale Implantation von ungecoverten grosslumige Stents, A. iliaca	39.B8.H1 ↔	(Perkutan-)transluminale Implantation von gecoverten grosslumige Stents, Gefässe vom Unterschenkel
39.B7.D1 ↔	(Perkutan-)transluminale Implantation von ungecoverten grosslumige Stents, viszerale Gefässe	39.B8.J3 ↔	(Perkutan-)transluminale Implantation von gecoverten grosslumige Stents, V. pulmonalis
39.B7.G1 ↔	(Perkutan-)transluminale Implantation von ungecoverten grosslumige Stents, Arterien vom Oberschenkel	39.B8.J7 ↔	(Perkutan-)transluminale Implantation von gecoverten grosslumige Stents, V. cava
39.B7.H1 ↔	(Perkutan-)transluminale Implantation von ungecoverten grosslumige Stents, Gefässe vom Unterschenkel	39.B8.JB ↔	(Perkutan-)transluminale Implantation von gecoverten grosslumige Stents, andere abdominale und pelvine Venen
39.B7.J3 ↔	(Perkutan-)transluminale Implantation von ungecoverten grosslumige Stents, V. pulmonalis	39.B8.JF ↔	(Perkutan-)transluminale Implantation von gecoverten grosslumige Stents, Venen vom Oberschenkel
39.B7.J7 ↔	(Perkutan-)transluminale Implantation von ungecoverten grosslumige Stents, V. cava	39.B8.JI ↔	(Perkutan-)transluminale Implantation von gecoverten grosslumige Stents, V. portae
39.B7.JB ↔	(Perkutan-)transluminale Implantation von ungecoverten grosslumige Stents, andere abdominale und pelvine Venen	39.B8.L1 ↔	(Perkutan-)transluminale Implantation von gecoverten grosslumige Stents, spinale Gefässe
39.B7.JF ↔	(Perkutan-)transluminale Implantation von ungecoverten grosslumige Stents, Venen vom Oberschenkel	39.BA.09 ↔	(Perkutan-)transluminale Implantation von ungecoverten Wachstumsstents, sonstige
39.B7.JI ↔	(Perkutan-)transluminale Implantation von ungecoverten grosslumige Stents, V. portae	39.BA.A4 ↔	(Perkutan-)transluminale Implantation von ungecoverten Wachstumsstents, A. pulmonalis
39.B7.L1 ↔	(Perkutan-)transluminale Implantation von ungecoverten grosslumige Stents, spinale Gefässe	39.BA.J3 ↔	(Perkutan-)transluminale Implantation von ungecoverten Wachstumsstents, V. pulmonalis
39.B8.09 ↔	(Perkutan-)transluminale Implantation von gecoverten grosslumige Stents, sonstige	39.BB.09 ↔	(Perkutan-)transluminale Implantation von gecoverten Wachstumsstents, sonstige
39.B8.11 ↔	(Perkutan-)transluminale Implantation von gecoverten grosslumige Stents, intrakranielle Gefässe	39.BB.A4 ↔	(Perkutan-)transluminale Implantation von gecoverten Wachstumsstents, A. pulmonalis
39.B8.22 ↔	(Perkutan-)transluminale Implantation von gecoverten grosslumige Stents, A. carotis n.n.bez.	39.BB.J3 ↔	(Perkutan-)transluminale Implantation von gecoverten Wachstumsstents, V. pulmonalis
39.B8.23 ↔	(Perkutan-)transluminale Implantation von gecoverten grosslumige Stents, A. carotis communis	39.BE ↔	(Perkutan-)transluminale Implantation eines selbstexpandierenden Bifurkationsstents, intrakraniell
39.B8.25 ↔	(Perkutan-)transluminale Implantation von gecoverten grosslumige Stents, A. carotis interna extrakraniell	39.BF.09 ↔	(Perkutan-)transluminale Implantation von selbstexpandierenden Mikroostents, sonstige
39.B8.26 ↔	(Perkutan-)transluminale Implantation von gecoverten grosslumige Stents, A. carotis interna extrakraniell mit A. carotis communis	39.BF.11 ↔	(Perkutan-)transluminale Implantation von selbstexpandierenden Mikroostents, intrakranielle Gefässe
39.B8.27 ↔	(Perkutan-)transluminale Implantation von gecoverten grosslumige Stents, A. carotis externa	39.BF.51 ↔	(Perkutan-)transluminale Implantation von selbstexpandierenden Mikroostents, Gefässe vom Unterarm
39.B8.28 ↔	(Perkutan-)transluminale Implantation von gecoverten grosslumige Stents, A. vertebralis extrakraniell	39.BF.H1 ↔	(Perkutan-)transluminale Implantation von selbstexpandierenden Mikroostents, Gefässe vom Unterschenkel
39.B8.31 ↔	(Perkutan-)transluminale Implantation von gecoverten grosslumige Stents, Gefässe von Schulter und Oberarm	39.BG.09 ↔	(Perkutan-)transluminale Implantation von aus Einzeldrähten verwobenen Nitinolstents, sonstige
39.B8.51 ↔	(Perkutan-)transluminale Implantation von gecoverten grosslumige Stents, Gefässe von Unterarm	39.BG.31 ↔	(Perkutan-)transluminale Implantation von aus Einzeldrähten verwobenen Nitinolstents, Gefässe von Schulter und Oberarm
39.B8.71 ↔	(Perkutan-)transluminale Implantation von gecoverten grosslumige Stents, Aorta	39.BG.81 ↔	(Perkutan-)transluminale Implantation von aus Einzeldrähten verwobenen Nitinolstents, andere thorakale Gefässe
39.B8.74 ↔	(Perkutan-)transluminale Implantation von gecoverten grosslumige Stents, Aortenisthmus	39.BG.C1 ↔	(Perkutan-)transluminale Implantation von aus Einzeldrähten verwobenen Nitinolstents, andere abdominale und pelvine Arterien
		39.BG.C3 ↔	(Perkutan-)transluminale Implantation von aus Einzeldrähten verwobenen Nitinolstents, A. iliaca

39.BG.G1 ↔	(Perkutan-)transluminale Implantation von aus Einzeldrähten verwobenen Nitinolstents, Arterien vom Oberschenkel	40.11.10 ↔	Offene (Inzisions-) Biopsie eines mediastinalen, paraaortalen, iliakalen oder pelvinalen Lymphknotens
39.BG.H1 ↔	(Perkutan-)transluminale Implantation von aus Einzeldrähten verwobenen Nitinolstents, Gefäße vom Unterschenkel	40.11.11 ↔	Offene (Inzisions-) Biopsie eines zervikalen, supraklavikulären, axillären oder inguinalen Lymphknotens
39.BH.09 ↔	(Perkutan-)transluminale Implantation von Stents zur Strömungslaminierung bei Aneurysmen, sonstige	40.21.00 ↔	Exzision eines tiefen zervikalen Lymphknotens, n.n.bez.
39.BH.11 ↔	(Perkutan-)transluminale Implantation von Stents zur Strömungslaminierung bei Aneurysmen, intrakranielle Gefäße	40.21.10 ↔	Exzision einzelner Lymphknoten und Lymphgefäße, zervikal, ohne Markierung
39.BH.22 ↔	(Perkutan-)transluminale Implantation von Stents zur Strömungslaminierung bei Aneurysmen, A. carotis n.n.bez.	40.21.11 ↔	Exzision einzelner Lymphknoten und Lymphgefäße, zervikal, mit Radionuklidmarkierung oder Farbstoffmarkierung (Sentinel-Lymphnodektomie)
39.BH.23 ↔	(Perkutan-)transluminale Implantation von Stents zur Strömungslaminierung bei Aneurysmen, A. carotis communis	40.21.99 ↔	Exzision eines tiefen zervikalen Lymphknotens, sonstige
39.BH.25 ↔	(Perkutan-)transluminale Implantation von Stents zur Strömungslaminierung bei Aneurysmen, A. carotis interna extrakraniell	40.22.00 ↔	Exzision eines mamma-internalen Lymphknotens, n.n.bez.
39.BH.26 ↔	(Perkutan-)transluminale Implantation von Stents zur Strömungslaminierung bei Aneurysmen, A. carotis interna extrakraniell mit A. carotis communis	40.22.10 ↔	Exzision eines mamma-internalen Lymphknotens, thorakoskopisch
39.BH.27 ↔	(Perkutan-)transluminale Implantation von Stents zur Strömungslaminierung bei Aneurysmen, A. carotis externa	40.22.20 ↔	Exzision eines mamma-internalen Lymphknotens, offen chirurgisch
39.BH.28 ↔	(Perkutan-)transluminale Implantation von Stents zur Strömungslaminierung bei Aneurysmen, A. vertebralis extrakraniell	40.22.99 ↔	Exzision eines mamma-internalen Lymphknotens, sonstige
39.BH.31 ↔	(Perkutan-)transluminale Implantation von Stents zur Strömungslaminierung bei Aneurysmen, Gefäße von Schulter und Oberarm	40.23.00 ↔	Exzision eines axillären Lymphknotens, n.n.bez.
39.BH.51 ↔	(Perkutan-)transluminale Implantation von Stents zur Strömungslaminierung bei Aneurysmen, Gefäße von Unterarm	40.23.10 ↔	Exzision eines axillären Lymphknotens, ohne Markierung
39.BH.71 ↔	(Perkutan-)transluminale Implantation von Stents zur Strömungslaminierung bei Aneurysmen, Aorta	40.23.11 ↔	Exzision eines axillären Lymphknotens, mit Radionuklidmarkierung oder Farbstoffmarkierung (Sentinel-Lymphnodektomie)
39.BH.74 ↔	(Perkutan-)transluminale Implantation von Stents zur Strömungslaminierung bei Aneurysmen, Aortenisthmus	40.23.99 ↔	Exzision eines axillären Lymphknotens, sonstige
39.BH.81 ↔	(Perkutan-)transluminale Implantation von Stents zur Strömungslaminierung bei Aneurysmen, andere thorakale Gefäße	40.24.00 ↔	Exzision eines inguinalen Lymphknotens, n.n.bez.
39.BH.C1 ↔	(Perkutan-)transluminale Implantation von Stents zur Strömungslaminierung bei Aneurysmen, andere abdominale und pelvine Arterien	40.24.10 ↔	Exzision eines inguinalen Lymphknotens, offen chirurgisch, ohne Markierung
39.BH.C3 ↔	(Perkutan-)transluminale Implantation von Stents zur Strömungslaminierung bei Aneurysmen, A. iliaca	40.24.11 ↔	Exzision eines inguinalen Lymphknotens, offen chirurgisch, mit Radionuklidmarkierung oder Farbstoffmarkierung (Sentinel-Lymphnodektomie)
39.BH.D1 ↔	(Perkutan-)transluminale Implantation von Stents zur Strömungslaminierung bei Aneurysmen, viszerale Gefäße	40.24.20 ↔	Exzision eines inguinalen Lymphknotens, laparoskopisch
39.BH.G1 ↔	(Perkutan-)transluminale Implantation von Stents zur Strömungslaminierung bei Aneurysmen, Arterien vom Oberschenkel	40.24.99 ↔	Exzision eines inguinalen Lymphknotens, sonstige
39.BH.H1 ↔	(Perkutan-)transluminale Implantation von Stents zur Strömungslaminierung bei Aneurysmen, Gefäße vom Unterschenkel	40.29.10 ↔	Exzision eines mediastinalen Lymphknotens, n.n.bez.
39.BH.J7 ↔	(Perkutan-)transluminale Implantation von Stents zur Strömungslaminierung bei Aneurysmen, V. cava	40.29.11 ↔	Exzision eines mediastinalen Lymphknotens, offen chirurgisch
39.BH.JB ↔	(Perkutan-)transluminale Implantation von Stents zur Strömungslaminierung bei Aneurysmen, andere abdominale und pelvine Venen	40.29.12 ↔	Exzision eines mediastinalen Lymphknotens, thorakoskopisch
39.BH.JF ↔	(Perkutan-)transluminale Implantation von Stents zur Strömungslaminierung bei Aneurysmen, Venen vom Oberschenkel	40.29.19 ↔	Exzision eines mediastinalen Lymphknotens, sonstige
39.BH.JI ↔	(Perkutan-)transluminale Implantation von Stents zur Strömungslaminierung bei Aneurysmen, V. portae	40.29.20 ↔	Exzision eines paraaortalen Lymphknotens
39.BH.L1 ↔	(Perkutan-)transluminale Implantation von Stents zur Strömungslaminierung bei Aneurysmen, spinale Gefäße	40.29.30 ↔	Exzision eines iliakalen Lymphknotens
		40.29.70 ↔	Exzision eines Lymphangioms oder Hygroma cysticum
		40.29.80 ↔	Exzision mehrerer abdominaler Lymphknotenstationen (mit Leberbiopsie), n.n.bez.
		40.29.81 ↔	Exzision mehrerer abdominaler Lymphknotenstationen (mit Leberbiopsie), offen chirurgisch [Staging-Laparotomie]
		40.29.82 ↔	Exzision mehrerer abdominaler Lymphknotenstationen (mit Leberbiopsie), laparoskopisch [Staging-Laparoskopie]
		40.29.89 ↔	Exzision mehrerer abdominaler Lymphknotenstationen (mit Leberbiopsie), sonstige
		40.29.99 ↔	Einfache Exzision einer anderen lymphatischen Struktur, sonstige
		40.3X.10 ↔	Regionale Lymphadenektomie als selbstständiger Eingriff, n.n.bez.
		40.3X.11 ↔	Regionale Lymphadenektomie als selbstständiger Eingriff, zervikal
		40.3X.12 ↔	Regionale Lymphadenektomie als selbstständiger Eingriff, axillär
		40.3X.13 ↔	Regionale Lymphadenektomie als selbstständiger Eingriff, paraaortal, pelvin, obturatorisch oder iliakal
		40.3X.14 ↔	Regionale Lymphadenektomie als selbstständiger Eingriff, inguinal, offen chirurgisch

40.3X.15 ↔ Regionale Lymphadenektomie als selbstständiger Eingriff, inguinale, laparoskopisch	40.59.29 ↔ Radikale Exzision anderer Lymphknoten im Rahmen eines anderen Eingriffs, sonstige
40.3X.16 ↔ Regionale Lymphadenektomie als selbstständiger Eingriff, mediastinal und peribronchial	40.59.99 ↔ Radikale Exzision anderer Lymphknoten, sonstige
40.3X.19 ↔ Regionale Lymphadenektomie als selbstständiger Eingriff, sonstige	40.71.11 ↔ Mikrochirurgische lymphovenöse Anastomosierung
40.3X.21 ↔ Regionale Lymphadenektomie im Rahmen eines anderen Eingriffs, zervikal	40.71.21 ↔ Transplantation von Lymphknoten mit mikrovaskulärer Anastomose
40.3X.22 ↔ Regionale Lymphadenektomie im Rahmen eines anderen Eingriffs, axillär	40.71.31 ↔ Transplantation von peripheren Lymphgefässen mit mikrovaskulärer Anastomose
40.3X.23 ↔ Regionale Lymphadenektomie im Rahmen eines anderen Eingriffs, paraaortal, pelvin oder iliakal	40.79 ↔ Plastische Rekonstruktion und Transplantation an lymphatischen Strukturen, sonstige
40.3X.24 ↔ Regionale Lymphadenektomie im Rahmen eines anderen Eingriffs, obturatorisch	40.9X.20 ↔ Inzision einer Lymphozele
40.3X.25 ↔ Regionale Lymphadenektomie im Rahmen eines anderen Eingriffs, inguinale	41.42.00 ↔ Exzision oder Destruktion von Läsion oder Gewebe der Milz, n.n.bez.
40.3X.26 ↔ Regionale Lymphadenektomie im Rahmen eines anderen Eingriffs, mediastinal und peribronchial	41.42.10 ↔ Exzision von Läsion oder Gewebe der Milz
40.3X.29 ↔ Regionale Lymphadenektomie im Rahmen eines anderen Eingriffs, sonstige	41.42.20 ↔ Destruktion von Läsion oder Gewebe der Milz
40.50 ↔ Radikale Exzision von Lymphknoten, n.n.bez.	41.42.99 ↔ Exzision oder Destruktion von Läsion oder Gewebe der Milz, sonstige
40.51.00 ↔ Radikale Exzision von axillären Lymphknoten, n.n.bez.	41.43 ↔ Partielle Splenektomie
40.51.10 ↔ Radikale Exzision von axillären Lymphknoten als selbstständiger Eingriff	41.5 ↔ Totale Splenektomie
40.51.11 ↔ Radikale Exzision von axillären Lymphknoten im Rahmen eines anderen Eingriffs	44.44 ↔ Katheterembolisation zur Blutstillung in Magen oder Duodenum
40.51.99 ↔ Radikale Exzision von axillären Lymphknoten, sonstige	50.12.00 ↔ Offene Biopsie an der Leber, n.n.bez.
40.52.00 ↔ Radikale Exzision von periaortalen Lymphknoten, n.n.bez.	50.12.09 ↔ Offene Biopsie an der Leber, sonstige
40.52.10 ↔ Radikale Exzision von retroperitonealen (paraaortal, parakaval) und pelvinen Lymphknoten als selbstständiger Eingriff	50.12.11 ↔ Biopsie an der Leber, durch Exzision, offen chirurgisch
40.52.11 ↔ Radikale Exzision von retroperitonealen (paraaortal, parakaval) und pelvinen Lymphknoten im Rahmen eines anderen Eingriffs	50.12.12 ↔ Biopsie an der Leber, durch Nadelbiopsie, offen chirurgisch
40.52.99 ↔ Radikale Exzision von periaortalen Lymphknoten, sonstige	50.14 ↔ Laparoskopische Leberbiopsie
40.53.00 ↔ Radikale Exzision von iliakalen Lymphknoten, n.n.bez.	55.01.11 ↔ Nephrotomie, offen chirurgisch
40.53.10 ↔ Radikale Exzision von iliakalen Lymphknoten als selbstständiger Eingriff	55.01.12 ↔ Nephrotomie, offen chirurgisch zur Exploration
40.53.11 ↔ Radikale Exzision von iliakalen Lymphknoten im Rahmen eines anderen Eingriffs	55.01.13 ↔ Nephrotomie, offen chirurgisch zur Punktion einer Zyste
40.53.99 ↔ Radikale Exzision von iliakalen Lymphknoten, sonstige	55.24 ↔ Offene Nierenbiopsie
40.54.00 ↔ Radikale Exzision von inguinalen Lymphknoten, n.n.bez.	55.81 ↔ Naht einer Rissverletzung an der Niere
40.54.10 ↔ Radikale Exzision von inguinalen Lymphknoten als selbstständiger Eingriff	55.84 ↔ Reposition einer Nierenstiel-Torsion
40.54.11 ↔ Radikale Exzision von inguinalen Lymphknoten im Rahmen eines anderen Eingriffs	62.3X.00 ↔ Einseitige Orchidektomie, n.n.bez.
40.54.99 ↔ Radikale Exzision von inguinalen Lymphknoten, sonstige	62.3X.10 ↔ Einseitige Orchidektomie, skrotal, ohne Epididymektomie
40.59.00 ↔ Radikale Exzision anderer Lymphknoten, n.n.bez.	62.3X.11 ↔ Einseitige Orchidektomie, skrotal, mit Epididymektomie
40.59.10 ↔ Radikale Exzision anderer Lymphknoten als selbstständiger Eingriff, n.n.bez.	62.3X.20 ↔ Einseitige Orchidektomie, Inguinalhoden, ohne Epididymektomie
40.59.11 ↔ Radikale Exzision mediastinaler Lymphknoten als selbstständiger Eingriff	62.3X.21 ↔ Einseitige Orchidektomie, Inguinalhoden, mit Epididymektomie
40.59.12 ↔ Radikale Exzision peribronchialer Lymphknoten als selbstständiger Eingriff	62.3X.30 ↔ Einseitige Orchidektomie, Abdominalhoden, offen chirurgisch
40.59.19 ↔ Radikale Exzision anderer Lymphknoten als selbstständiger Eingriff, sonstige	62.3X.31 ↔ Einseitige Orchidektomie, Abdominalhoden, laparoskopisch
40.59.20 ↔ Radikale Exzision anderer Lymphknoten im Rahmen eines anderen Eingriffs, n.n.bez.	62.3X.40 ↔ Einseitige Orchidektomie, radikal
40.59.21 ↔ Radikale Exzision mediastinaler Lymphknoten im Rahmen eines anderen Eingriffs	62.3X.99 ↔ Einseitige Orchidektomie, sonstige
40.59.22 ↔ Radikale Exzision peribronchialer Lymphknoten im Rahmen eines anderen Eingriffs	62.41 ↔ Entfernen beider Hoden im gleichen Eingriff
	77.11.10 ↔ Knocheninzision an Skapula und Klavikula, Exploration und Knochenbohrung
	77.11.11 ↔ Knocheninzision an Skapula und Klavikula, Fremdkörperentfernung
	77.11.12 ↔ Knocheninzision an Skapula und Klavikula, Einlage und Entfernung eines Medikamententrägers
	77.11.13 ↔ Knocheninzision an Skapula und Klavikula, Drainage
	77.11.20 ↔ Knocheninzision an Rippen und Sternum, Exploration und Knochenbohrung
	77.11.21 ↔ Knocheninzision an Rippen und Sternum, Fremdkörperentfernung
	77.11.22 ↔ Knocheninzision an Rippen und Sternum, Einlage und Entfernung eines Medikamententrägers
	77.11.23 ↔ Knocheninzision an Rippen und Sternum, Drainage
	77.11.99 ↔ Sonstige Knocheninzision ohne Knochendurchtrennung an Skapula, Klavikula, Rippen und Sternum, sonstige
	77.29.00 ↔ Sonstige Keilosteotomie an anderen näher bezeichneten Knochen, ausser Gesichtsschädelknochen, n.n.bez.

77.31.10 ↔ Sonstige Knochendurchtrennung an Skapula	78.61.11 ↔ Knochenimplantatentfernung an Rippen und Sternum
77.31.11 ↔ Sonstige Knochendurchtrennung an Klavikula	78.91 ↔ Einsetzen eines Knochenwachstumsstimulators an Skapula, Klavikula, Rippen und Sternum
77.31.20 ↔ Sonstige Knochendurchtrennung an der Rippe	78.97 ↔ Einsetzen eines Knochenwachstumsstimulators an Tibia und Fibula
77.31.21 ↔ Sonstige Knochendurchtrennung am Sternum	78.99 ↔ Einsetzen eines Knochenwachstumsstimulators an anderen näher bezeichneten Knochen, ausser Gesichtsschädelknochen
77.39.49 ↔ Sonstige Knochendurchtrennung an Phalangen des Fusses	79.19.00 ↔ Geschlossene Reposition einer Fraktur anderer bezeichneter Knochen mit innerer Knochenfixation, n.n.bez.
77.61.00 ↔ Lokale Resektion und Destruktion von Knochenläsion oder -gewebe an Skapula, Klavikula, Rippen und Sternum, n.n.bez.	79.19.11 ↔ Geschlossene Reposition einer Fraktur von Rippen mit innerer Fixation
77.61.99 ↔ Lokale Resektion und Destruktion von Knochenläsion oder -gewebe an Skapula, Klavikula, Rippen und Sternum, sonstige	79.19.12 ↔ Geschlossene Reposition einer Fraktur von Sternum mit innerer Fixation
77.81.00 ↔ Sonstige partielle Knochenresektion an Skapula, Klavikula, Rippen und Sternum, n.n.bez.	79.19.99 ↔ Geschlossene Reposition einer Fraktur anderer bezeichneter Knochen mit innerer Knochenfixation, sonstige
77.81.99 ↔ Sonstige partielle Knochenresektion an Skapula, Klavikula, Rippen und Sternum, sonstige	79.29.00 ↔ Offene Reposition einer Fraktur anderer bezeichneter Knochen ohne innere Knochenfixation, n.n.bez.
77.89.30 ↔ Sonstige partielle Knochenresektion am Becken	79.29.20 ↔ Offene Reposition einer Fraktur des Beckens ohne innere Knochenfixation
77.99.30 ↔ Totale Knochenresektionen am Becken	79.29.99 ↔ Offene Reposition einer Fraktur anderer bezeichneter Knochen ohne innere Knochenfixation, sonstige
78.09.11 ↔ Knochentransplantation an Phalangen der Hand, gefässgestielt ohne mikrovaskuläre Anastomose	79.39.00 ↔ Offene Reposition einer Fraktur anderer bezeichneter Knochen mit innerer Knochenfixation, n.n.bez.
78.09.13 ↔ Knorpel-Knochentransplantation an Phalangen der Hand, autogen und allogenen	79.39.99 ↔ Offene Reposition einer Fraktur anderer bezeichneter Knochen mit innerer Knochenfixation, sonstige
78.09.91 ↔ Knochentransplantation an anderen näher bezeichneten Knochen, ausser Gesichtsschädelknochen, gefässgestielt ohne mikrovaskuläre Anastomose	79.40 ↔ Geschlossene Reposition einer Epiphysendiastase, ohne Angabe der Lokalisation
78.11.99 ↔ Anlegen eines Fixateur externe an Skapula, Klavikula, Rippen und Sternum (inkl. Reposition von Frakturen), sonstige	79.41 ↔ Geschlossene Reposition einer Epiphysendiastase des Humerus
78.19.90 ↔ Geschlossene Reposition einer Fraktur sonstiger bezeichneter Knochen mit Knochenfixation durch Fixateur externe	79.42 ↔ Geschlossene Reposition einer Epiphysendiastase an Radius und Ulna
78.19.91 ↔ Offene Reposition einer Fraktur sonstiger bezeichneter Knochen mit Knochenfixation durch Fixateur externe	79.45 ↔ Geschlossene Reposition einer Epiphysendiastase des Femur
78.19.99 ↔ Anlegen eines Fixateur externe an andere näher bezeichnete Knochen, ausser Gesichtsschädelknochen (Inkl. Reposition von Frakturen), sonstige	79.46 ↔ Geschlossene Reposition einer Epiphysendiastase an Tibia und Fibula
78.29.00 ↔ Verkürzungsosteotomie an anderen näher bezeichneten Knochen, ausser Gesichtsschädelknochen, n.n.bez.	79.49 ↔ Geschlossene Reposition einer Epiphysendiastase anderer bezeichneter Knochen
78.29.90 ↔ Temporäre Epiphyseodese an anderen näher bezeichneten Knochen, ausser Gesichtsschädelknochen	79.50 ↔ Offene Reposition einer Epiphysendiastase, ohne Angabe der Lokalisation
78.29.91 ↔ Permanente Epiphyseodese an anderen näher bezeichneten Knochen, ausser Gesichtsschädelknochen	79.69 ↔ Débridement einer offenen Fraktur anderer näher bezeichneter Knochen, ausser Gesichtsschädelknochen
78.29.92 ↔ Therapeutische Epiphyseolyse an anderen näher bezeichneten Knochen, ausser Gesichtsschädelknochen	79.89.00 ↔ Offene Reposition einer Luxation an anderer bezeichneter Lokalisation, n.n.bez.
78.30 ↔ Verlängerungsosteotomie von Extremitäten, ohne Angabe der Lokalisation	79.89.99 ↔ Offene Reposition einer Luxation an anderer bezeichneter Lokalisation, sonstige
78.39.99 ↔ Verlängerungsosteotomie an anderen näher bezeichneten Knochen, sonstige	80.09 ↔ Arthrotomie zur Prothesenentfernung an anderer bezeichneter Lokalisation
78.49.19 ↔ Sonstige plastische Rekonstruktion an anderen näher bezeichneten Knochen, sonstige	80.19.00 ↔ Sonstige Arthrotomie an anderer bezeichneter Lokalisation, n.n.bez.
78.51.10 ↔ Revision von Osteosynthesematerial ohne Materialersatz an Skapula, Klavikula, Rippen und Sternum	80.19.30 ↔ Arthroskopische Arthrotomie des Iliosakralgelenkes, Gelenkspülung mit Drainage
78.59.00 ↔ Innere Knochenfixation ohne Reposition der Fraktur an anderen näher bezeichneten Knochen, ausser Gesichtsschädelknochen, n.n.bez.	80.19.31 ↔ Arthroskopische Arthrotomie des Iliosakralgelenkes, Entfernung freier Gelenkkörper
78.59.30 ↔ Revision von Osteosynthesematerial ohne Materialersatz am Becken	80.19.32 ↔ Arthroskopische Arthrotomie des Iliosakralgelenkes, Einlegen oder Entfernen eines Medikamententrägers
78.59.90 ↔ Revision von Osteosynthesematerial ohne Materialersatz an anderen näher bezeichneten Knochen, ausser Gesichtsschädelknochen	80.19.40 ↔ Arthrotomie des Iliosakralgelenkes, Gelenkspülung mit Drainage
78.59.99 ↔ Innere Knochenfixation ohne Reposition der Fraktur an anderen näher bezeichneten Knochen, ausser Gesichtsschädelknochen, sonstige	80.19.41 ↔ Arthrotomie des Iliosakralgelenkes, Entfernung freier Gelenkkörper
	80.19.49 ↔ Sonstige Arthrotomie des Iliosakralgelenkes
	80.19.52 ↔ Arthroskopische Arthrotomie an der Symphyse, Einlegen oder Entfernen eines Medikamententrägers

80.19.59 ↔ Sonstige Arthrotomie an der Symphyse	81.96.95 ↔ Sonstige gelenkrekonstruktive und gelenkplastische Eingriffe Implantation einer Endoprothese an Gelenken der oberen Extremität, sonstige
80.19.90 ↔ Arthroskopische Arthrotomie an anderer bezeichneter Lokalisation, Gelenkspülung mit Drainage	81.96.97 ↔ Sonstige gelenkrekonstruktive und gelenkplastische Eingriffe, Komplexe Erstimplantation und Wechseloperation einer Gelenkendoprothese in Verbindung mit Knochenersatz und dem Ersatz benachbarter Gelenke
80.19.91 ↔ Arthroskopische Arthrotomie an anderer bezeichneter Lokalisation, Entfernung freier Gelenkkörper	81.96.9B ↔ Sonstige gelenkrekonstruktive und gelenkplastische Eingriffe, sonstige gelenkplastische Eingriffe
80.19.92 ↔ Arthroskopische Arthrotomie an anderer bezeichneter Lokalisation, Einlegen oder Entfernen eines Medikamententrägers	81.97.10 ↔ Revision einer Gelenkprothese an der oberen Extremität, ohne Wechsel
80.19.93 ↔ Arthrotomie an anderer bezeichneter Lokalisation, Gelenkspülung mit Drainage	81.97.21 ↔ Revision ohne Ersatz, Schultergelenk, Totalendoprothese
80.19.94 ↔ Arthrotomie an anderer bezeichneter Lokalisation, Entfernung freier Gelenkkörper	81.97.22 ↔ Revision ohne Ersatz, Schultergelenk, Teilprothese
80.19.99 ↔ Sonstige Arthrotomie an anderer bezeichneter Lokalisation, sonstige	81.99.00 ↔ Sonstige Operationen an Gelenken und Gelenkstrukturen, n.n.bez.
80.40 ↔ Durchtrennung von Gelenkscapsel, Ligament oder Knorpel, ohne Angabe der Lokalisation	81.99.16 ↔ Arthroskopische Revision eines Gelenkes, Iliosakralgelenk
80.45 ↔ Durchtrennung von Gelenkscapsel, Ligament oder Knorpel an der Hüfte	81.99.17 ↔ Arthroskopische Revision eines Gelenkes, Symphyse
80.49.20 ↔ Durchtrennung von Gelenkscapsel, Ligament oder Knorpel am Iliosakralgelenk	81.99.18 ↔ Arthroskopische Revision eines Gelenkes, Hüftgelenk
80.49.30 ↔ Durchtrennung von Gelenkscapsel, Ligament oder Knorpel an der Symphyse	81.99.19 ↔ Arthroskopische Revision eines Gelenkes, Sonstige
81.29.99 ↔ Arthrodesen an anderen näher bezeichneten Gelenken, sonstige	81.99.26 ↔ Offen chirurgische Revision eines Gelenkes, Iliosakralgelenk
81.96.30 ↔ Sonstige Rekonstruktion an Gelenken, Iliosakralgelenk, n.n.bez.	81.99.27 ↔ Offen chirurgische Revision eines Gelenkes, Symphyse
81.96.31 ↔ Sonstige Rekonstruktion an Gelenken, Iliosakralgelenk, Refixation eines osteochondralen Fragmentes, arthroskopisch	81.99.28 ↔ Offen chirurgische Revision eines Gelenkes, Hüftgelenk
81.96.32 ↔ Sonstige Rekonstruktion an Gelenken, Iliosakralgelenk, Refixation eines osteochondralen Fragmentes, offen chirurgisch	81.99.29 ↔ Offen chirurgische Revision eines Gelenkes, sonstige
81.96.39 ↔ Sonstige Rekonstruktion an Gelenken, Iliosakralgelenk, sonstige	81.99.30 ↔ Arthroskopische Operationen am Gelenkknorpel, n.n.bez.
81.96.3A ↔ Sonstige Rekonstruktion an Gelenken, Iliosakralgelenk, Subchondrale Knocheneröffnung, arthroskopisch	81.99.36 ↔ Arthroskopische Operation am Gelenkknorpel, Iliosakralgelenk
81.96.3B ↔ Sonstige Rekonstruktion an Gelenken, Iliosakralgelenk, subchondrale Knocheneröffnung, offen chirurgisch	81.99.37 ↔ Arthroskopische Operation am Gelenkknorpel, Symphyse
81.96.3C ↔ Sonstige Rekonstruktion an Gelenken, Iliosakralgelenk, subchondrale Knocheneröffnung mit Einbringen eines azellulären Implantats, arthroskopisch	81.99.38 ↔ Arthroskopische Operation am Gelenkknorpel, Hüftgelenk
81.96.80 ↔ Sonstige Rekonstruktion an anderen näher bezeichneten Gelenken, n.n.bez.	81.99.39 ↔ Arthroskopische Operationen am Gelenkknorpel, sonstige
81.96.81 ↔ Sonstige Rekonstruktion an anderen näher bezeichneten Gelenken, Refixation eines osteochondralen Fragmentes, arthroskopisch	81.99.40 ↔ Offen chirurgische Operationen am Gelenkknorpel, n.n.bez.
81.96.82 ↔ Sonstige Rekonstruktion an anderen näher bezeichneten Gelenken, Refixation eines osteochondralen Fragmentes, offen chirurgisch	81.99.46 ↔ Offen chirurgische Operation am Gelenkknorpel, Iliosakralgelenk
81.96.89 ↔ Sonstige Rekonstruktion an anderen näher bezeichneten Gelenken, sonstige	81.99.47 ↔ Offen chirurgische Operation am Gelenkknorpel, Symphyse
81.96.8A ↔ Sonstige Rekonstruktion an anderen näher bezeichneten Gelenken, subchondrale Knocheneröffnung, arthroskopisch	81.99.48 ↔ Offen chirurgische Operation am Gelenkknorpel, Hüftgelenk
81.96.8B ↔ Sonstige Rekonstruktion an anderen näher bezeichneten Gelenken, subchondrale Knocheneröffnung, offen chirurgisch	81.99.49 ↔ Offen chirurgische Operation am Gelenkknorpel, sonstige
81.96.8C ↔ Sonstige Rekonstruktion an anderen näher bezeichneten Gelenken, subchondrale Knocheneröffnung mit Einbringen eines azellulären Implantats, arthroskopisch	81.99.50 ↔ Arthrorise und Temporäre Fixation eines Gelenkes, n.n.bez.
81.96.92 ↔ Sonstige gelenkrekonstruktive und gelenkplastische Eingriffe, Refixation am Kapselbandapparat anderer Gelenke	81.99.56 ↔ Arthrorise und Temporäre Fixation eines Gelenkes, Iliosakralgelenk
	81.99.57 ↔ Arthrorise und Temporäre Fixation eines Gelenkes, Symphyse
	81.99.58 ↔ Arthrorise und Temporäre Fixation eines Gelenkes, Hüftgelenk
	81.99.59 ↔ Arthrorise und Temporäre Fixation, sonstige
	81.99.80 ↔ Sonstige arthroskopische Operationen an Gelenken und Gelenkstrukturen, n.n.bez.
	81.99.89 ↔ Sonstige arthroskopische Operationen an Gelenken und Gelenkstrukturen, sonstige
	81.99.90 ↔ Sonstige offen chirurgische Operationen an Gelenken und Gelenkknorpel, n.n.bez.
	81.99.97 ↔ Sonstige offen chirurgische Operationen an Gelenken und Gelenkknorpel, Iliosakralgelenk
	81.99.98 ↔ Sonstige offen chirurgische Operationen an Gelenken und Gelenkknorpel, Hüftgelenk
	81.99.99 ↔ Sonstige Operationen an Gelenken und Gelenkstrukturen, sonstige

81.9A.1A ↔ Knorpeltransplantation und Implantation von in-vitro hergestellten Gewebekulturen, Iliosakralgelenk, arthroskopisch	86.41.12 ↔ Radikale und grossflächige Exzision von Läsion oder Gewebe an Haut und Subkutangewebe, ohne primären Wundverschluss, am Hals
81.9A.1J ↔ Knorpeltransplantation und Implantation von in-vitro hergestellten Gewebekulturen, sonstige Gelenke, arthroskopisch	86.41.13 ↔ Radikale und grossflächige Exzision von Läsion oder Gewebe an Haut und Subkutangewebe, ohne primären Wundverschluss, an Schulter und Axilla
81.9A.2A ↔ Knorpeltransplantation und Implantation von in-vitro hergestellten Gewebekulturen, Iliosakralgelenk, offen chirurgisch	86.41.14 ↔ Radikale und grossflächige Exzision von Läsion oder Gewebe an Haut und Subkutangewebe, ohne primären Wundverschluss, an Oberarm und Ellenbogen
81.9A.2J ↔ Knorpeltransplantation und Implantation von in-vitro hergestellten Gewebekulturen, sonstige Gelenke, offen chirurgisch	86.41.15 ↔ Radikale und grossflächige Exzision von Läsion oder Gewebe an Haut und Subkutangewebe, ohne primären Wundverschluss, an Unterarm
83.8A.30 ↔ Revision von einer sonstigen Lappenplastik mit mikrovaskulärer Anastomosierung aus Muskel oder Faszie, Kopf und Hals	86.41.16 ↔ Radikale und grossflächige Exzision von Läsion oder Gewebe an Haut und Subkutangewebe, ohne primären Wundverschluss, an der Hand
83.8A.31 ↔ Revision von einer sonstigen Lappenplastik mit mikrovaskulärer Anastomosierung aus Muskel oder Faszie, Schulter und Axilla	86.41.17 ↔ Radikale und grossflächige Exzision von Läsion oder Gewebe an Haut und Subkutangewebe, ohne primären Wundverschluss, an Brustwand und Rücken
83.8A.32 ↔ Revision von einer sonstigen Lappenplastik mit mikrovaskulärer Anastomosierung aus Muskel oder Faszie, Oberarm und Ellenbogen	86.41.18 ↔ Radikale und grossflächige Exzision von Läsion oder Gewebe an Haut und Subkutangewebe, ohne primären Wundverschluss, an Bauchregion und Leiste
83.8A.33 ↔ Revision von einer sonstigen Lappenplastik mit mikrovaskulärer Anastomosierung aus Muskel oder Faszie, Unterarm	86.41.1A ↔ Radikale und grossflächige Exzision von Läsion oder Gewebe an Haut und Subkutangewebe, ohne primären Wundverschluss, am Gesäss
83.8A.34 ↔ Revision von einer sonstigen Lappenplastik mit mikrovaskulärer Anastomosierung aus Muskel oder Faszie, Brustwand, Bauch und Rücken	86.41.1B ↔ Radikale und grossflächige Exzision von Läsion oder Gewebe an Haut und Subkutangewebe, ohne primären Wundverschluss, an Oberschenkel und Knie
83.8A.35 ↔ Revision von einer sonstigen Lappenplastik mit mikrovaskulärer Anastomosierung aus Muskel oder Faszie, Leisten- und Genitalregion und Gesäss	86.41.1C ↔ Radikale und grossflächige Exzision von Läsion oder Gewebe an Haut und Subkutangewebe, ohne primären Wundverschluss, an Unterschenkel
83.8A.36 ↔ Revision von einer sonstigen Lappenplastik mit mikrovaskulärer Anastomosierung aus Muskel oder Faszie, Untere Extremität	86.41.1D ↔ Radikale und grossflächige Exzision von Läsion oder Gewebe an Haut und Subkutangewebe, ohne primären Wundverschluss, am Fuss
83.8A.39 ↔ Revision von einer sonstigen Lappenplastik mit mikrovaskulärer Anastomosierung aus Muskel oder Faszie, andere Lokalisation	86.42.11 ↔ Radikale und grossflächige Exzision von Läsion oder Gewebe an Haut und Subkutangewebe, mit primärem Wundverschluss, am Kopf
83.92 ↔ Einsetzen oder Ersetzen eines Skelettmuskelstimulators	86.42.12 ↔ Radikale und grossflächige Exzision von Läsion oder Gewebe an Haut und Subkutangewebe, mit primärem Wundverschluss, am Hals
84.54 ↔ Implantation von sonstiger internen Verlängerungsvorrichtung der Extremitäten	86.42.13 ↔ Radikale und grossflächige Exzision von Läsion oder Gewebe an Haut und Subkutangewebe, mit primärem Wundverschluss, an Schulter und Axilla
84.92 ↔ Trennung von eineiigen siamesischen Zwillingen	86.42.14 ↔ Radikale und grossflächige Exzision von Läsion oder Gewebe an Haut und Subkutangewebe, mit primärem Wundverschluss, an Oberarm und Ellenbogen
84.93 ↔ Trennung von zweieiigen siamesischen Zwillingen	86.42.15 ↔ Radikale und grossflächige Exzision von Läsion oder Gewebe an Haut und Subkutangewebe, mit primärem Wundverschluss, an Unterarm
85.D2 ↔ Prothesenimplantation an der Mamma zur Augmentation	86.42.16 ↔ Radikale und grossflächige Exzision von Läsion oder Gewebe an Haut und Subkutangewebe, mit primärem Wundverschluss, an der Hand
85.E0 ↔ Prothesenimplantation an der Mamma, n.n.bez.	86.42.17 ↔ Radikale und grossflächige Exzision von Läsion oder Gewebe an Haut und Subkutangewebe, mit primärem Wundverschluss, an Brustwand und Rücken
85.E1 ↔ Prothesenimplantation an der Mamma, zur primären Rekonstruktion	86.42.18 ↔ Radikale und grossflächige Exzision von Läsion oder Gewebe an Haut und Subkutangewebe, mit primärem Wundverschluss, an Bauchregion und Leiste
85.E2 ↔ Prothesenimplantation an der Mamma, zur sekundären Rekonstruktion	86.42.1A ↔ Radikale und grossflächige Exzision von Läsion oder Gewebe an Haut und Subkutangewebe, mit primärem Wundverschluss, am Gesäss
85.E9 ↔ Prothesenimplantation an der Mamma, sonstige	86.42.1B ↔ Radikale und grossflächige Exzision von Läsion oder Gewebe an Haut und Subkutangewebe, mit primärem Wundverschluss, an Oberschenkel und Knie
85.G4.12 ↔ Plastische Rekonstruktion der Brustwarze mit lokalem Lappen	
85.G5.12 ↔ Plastische Rekonstruktion des Warzenhofs mit lokalem Lappen	
85.H1 ↔ Autologe Vollhauttransplantation an die Mamma	
85.H2 ↔ Autologe Spalthauttransplantation an die Mamma	
85.K6.13 ↔ Revision von Haut-Muskel- und Haut-Fett-Lappenplastiken an der Mamma, mit Neuanlage und Korrektur der Gefässanastomose	
86.2A.31 ↔ Chirurgisches Débridement, grosser Ausdehnung, am Kopf	
86.2A.36 ↔ Chirurgisches Débridement, grosser Ausdehnung, an der Hand	
86.2A.3D ↔ Chirurgisches Débridement, grosser Ausdehnung, am Fuss	
86.2A.3E ↔ Chirurgisches Débridement, grosser Ausdehnung, an anderer Lokalisation	
86.41.11 ↔ Radikale und grossflächige Exzision von Läsion oder Gewebe an Haut und Subkutangewebe, ohne primären Wundverschluss, am Kopf	

86.42.1C ↔ Radikale und grossflächige Exzision von Läsion oder Gewebe an Haut und Subkutangewebe, mit primärem Wundverschluss, an Unterschenkel	86.6A.23 ↔ Autologe Vollhauttransplantation, grossflächig, an Schulter und Axilla
86.42.1D ↔ Radikale und grossflächige Exzision von Läsion oder Gewebe an Haut und Subkutangewebe, mit primärem Wundverschluss, am Fuss	86.6A.24 ↔ Autologe Vollhauttransplantation, grossflächig, an Oberarm und Ellenbogen
86.43.11 ↔ Radikale und grossflächige Exzision von Läsion oder Gewebe an Haut und Subkutangewebe, mit plastischer Deckung, am Kopf	86.6A.25 ↔ Autologe Vollhauttransplantation, grossflächig, am Unterarm
86.43.12 ↔ Radikale und grossflächige Exzision von Läsion oder Gewebe an Haut und Subkutangewebe, mit plastischer Deckung, am Hals	86.6A.26 ↔ Autologe Vollhauttransplantation, grossflächig, an der Hand
86.43.13 ↔ Radikale und grossflächige Exzision von Läsion oder Gewebe an Haut und Subkutangewebe, mit plastischer Deckung, an Schulter und Axilla	86.6A.27 ↔ Autologe Vollhauttransplantation, grossflächig, an Brustwand und Rücken
86.43.14 ↔ Radikale und grossflächige Exzision von Läsion oder Gewebe an Haut und Subkutangewebe, mit plastischer Deckung, an Oberarm und Ellenbogen	86.6A.28 ↔ Autologe Vollhauttransplantation, grossflächig, an Bauchregion und Leiste
86.43.15 ↔ Radikale und grossflächige Exzision von Läsion oder Gewebe an Haut und Subkutangewebe, mit plastischer Deckung, an Unterarm	86.6A.2A ↔ Autologe Vollhauttransplantation, grossflächig, am Gesäss
86.43.16 ↔ Radikale und grossflächige Exzision von Läsion oder Gewebe an Haut und Subkutangewebe, mit plastischer Deckung, an der Hand	86.6A.2B ↔ Autologe Vollhauttransplantation, grossflächig, an Oberschenkel und Knie
86.43.17 ↔ Radikale und grossflächige Exzision von Läsion oder Gewebe an Haut und Subkutangewebe, mit plastischer Deckung, an Brustwand und Rücken	86.6A.2C ↔ Autologe Vollhauttransplantation, grossflächig, am Unterschenkel
86.43.18 ↔ Radikale und grossflächige Exzision von Läsion oder Gewebe an Haut und Subkutangewebe, mit plastischer Deckung, an Bauchregion und Leiste	86.6A.2D ↔ Autologe Vollhauttransplantation, grossflächig, am Fuss
86.43.1A ↔ Radikale und grossflächige Exzision von Läsion oder Gewebe an Haut und Subkutangewebe, mit plastischer Deckung, am Gesäss	86.6B.11 ↔ Autologe Spalthauttransplantation, kleinflächig, am Kopf
86.43.1B ↔ Radikale und grossflächige Exzision von Läsion oder Gewebe an Haut und Subkutangewebe, mit plastischer Deckung, an Oberschenkel und Knie	86.6B.12 ↔ Autologe Spalthauttransplantation, kleinflächig, am Hals
86.43.1C ↔ Radikale und grossflächige Exzision von Läsion oder Gewebe an Haut und Subkutangewebe, mit plastischer Deckung, an Unterschenkel	86.6B.13 ↔ Autologe Spalthauttransplantation, kleinflächig, an Schulter und Axilla
86.43.1D ↔ Radikale und grossflächige Exzision von Läsion oder Gewebe an Haut und Subkutangewebe, mit plastischer Deckung, am Fuss	86.6B.14 ↔ Autologe Spalthauttransplantation, kleinflächig, an Oberarm und Ellenbogen
86.6A.11 ↔ Autologe Vollhauttransplantation, kleinflächig, am Kopf	86.6B.15 ↔ Autologe Spalthauttransplantation, kleinflächig, am Unterarm
86.6A.12 ↔ Autologe Vollhauttransplantation, kleinflächig, am Hals	86.6B.16 ↔ Autologe Spalthauttransplantation, kleinflächig, an der Hand
86.6A.13 ↔ Autologe Vollhauttransplantation, kleinflächig, an Schulter und Axilla	86.6B.17 ↔ Autologe Spalthauttransplantation, kleinflächig, an Brustwand und Rücken
86.6A.14 ↔ Autologe Vollhauttransplantation, kleinflächig, an Oberarm und Ellenbogen	86.6B.18 ↔ Autologe Spalthauttransplantation, kleinflächig, an Bauchregion und Leiste
86.6A.15 ↔ Autologe Vollhauttransplantation, kleinflächig, am Unterarm	86.6B.1A ↔ Autologe Spalthauttransplantation, kleinflächig, am Gesäss
86.6A.16 ↔ Autologe Vollhauttransplantation, kleinflächig, an der Hand	86.6B.1B ↔ Autologe Spalthauttransplantation, kleinflächig, an Oberschenkel und Knie
86.6A.17 ↔ Autologe Vollhauttransplantation, kleinflächig, an Brustwand und Rücken	86.6B.1C ↔ Autologe Spalthauttransplantation, kleinflächig, am Unterschenkel
86.6A.18 ↔ Autologe Vollhauttransplantation, kleinflächig, an Bauchregion und Leiste	86.6B.1D ↔ Autologe Spalthauttransplantation, kleinflächig, am Fuss
86.6A.1A ↔ Autologe Vollhauttransplantation, kleinflächig, am Gesäss	86.6B.21 ↔ Autologe Spalthauttransplantation, grossflächig, am Kopf
86.6A.1B ↔ Autologe Vollhauttransplantation, kleinflächig, an Oberschenkel und Knie	86.6B.22 ↔ Autologe Spalthauttransplantation, grossflächig, am Hals
86.6A.1C ↔ Autologe Vollhauttransplantation, kleinflächig, am Unterschenkel	86.6B.23 ↔ Autologe Spalthauttransplantation, grossflächig, an Schulter und Axilla
86.6A.1D ↔ Autologe Vollhauttransplantation, kleinflächig, am Fuss	86.6B.24 ↔ Autologe Spalthauttransplantation, grossflächig, an Oberarm und Ellenbogen
86.6A.21 ↔ Autologe Vollhauttransplantation, grossflächig, am Kopf	86.6B.25 ↔ Autologe Spalthauttransplantation, grossflächig, am Unterarm
86.6A.22 ↔ Autologe Vollhauttransplantation, grossflächig, am Hals	86.6B.26 ↔ Autologe Spalthauttransplantation, grossflächig, an der Hand
	86.6B.27 ↔ Autologe Spalthauttransplantation, grossflächig, an Brustwand und Rücken
	86.6B.28 ↔ Autologe Spalthauttransplantation, grossflächig, an Bauchregion und Leiste
	86.6B.2A ↔ Autologe Spalthauttransplantation, grossflächig, am Gesäss
	86.6B.2B ↔ Autologe Spalthauttransplantation, grossflächig, an Oberschenkel und Knie
	86.6B.2C ↔ Autologe Spalthauttransplantation, grossflächig, am Unterschenkel
	86.6B.2D ↔ Autologe Spalthauttransplantation, grossflächig, am Fuss
	86.6D.11 ↔ Revision einer freien Hauttransplantation und eines permanenten Hautersatzes, am Kopf

86.6D.16 ↔	Revision einer freien Hauttransplantation und eines permanenten Hautersatzes, an der Hand	86.88.DD ↔	Temporäre Weichteildeckung durch alloplastisches Material, grossflächig, am Fuss
86.6D.1D ↔	Revision einer freien Hauttransplantation und eines permanenten Hautersatzes, am Fuss	86.88.DD ↔	Temporäre Weichteildeckung durch alloplastisches Material, grossflächig, am Fuss
86.6D.1E ↔	Revision einer freien Hauttransplantation und eines permanenten Hautersatzes, an anderer Lokalisation	86.88.DE ↔	Temporäre Weichteildeckung durch alloplastisches Material, grossflächig, an anderer Lokalisation
86.7A.26 ↔	Dehnungsplastik, grossflächig, an der Hand	86.88.E1 ↔	Temporäre Weichteildeckung mittels allogener Haut, kleinflächig, am Kopf
86.7A.31 ↔	Verschiebe-Rotationsplastik, kleinflächig, am Kopf	86.88.E1 ↔	Temporäre Weichteildeckung mittels allogener Haut, kleinflächig, am Kopf
86.7A.36 ↔	Verschiebe-Rotationsplastik, kleinflächig, an der Hand	86.88.E6 ↔	Temporäre Weichteildeckung mittels allogener Haut, kleinflächig, an der Hand
86.7A.3D ↔	Verschiebe-Rotationsplastik, kleinflächig, am Fuss	86.88.E6 ↔	Temporäre Weichteildeckung mittels allogener Haut, kleinflächig, an der Hand
86.7A.3E ↔	Verschiebe-Rotationsplastik, kleinflächig, an anderer Lokalisation	86.88.ED ↔	Temporäre Weichteildeckung mittels allogener Haut, kleinflächig, am Fuss
86.7A.46 ↔	Verschiebe-Rotationsplastik, grossflächig, an der Hand	86.88.ED ↔	Temporäre Weichteildeckung mittels allogener Haut, kleinflächig, am Fuss
86.7A.51 ↔	Transpositionsplastik (VY), kleinflächig, am Kopf	86.88.EE ↔	Temporäre Weichteildeckung mittels allogener Haut, kleinflächig, an anderer Lokalisation
86.7A.56 ↔	Transpositionsplastik (VY), kleinflächig, an der Hand	86.88.F1 ↔	Temporäre Weichteildeckung mittels allogener Haut, grossflächig, am Kopf
86.7A.5D ↔	Transpositionsplastik (VY), kleinflächig, am Fuss	86.88.F1 ↔	Temporäre Weichteildeckung mittels allogener Haut, grossflächig, am Kopf
86.7A.5E ↔	Transpositionsplastik (VY), kleinflächig, an anderer Lokalisation	86.88.F6 ↔	Temporäre Weichteildeckung mittels allogener Haut, grossflächig, an der Hand
86.7A.66 ↔	Transpositionsplastik (VY), grossflächig, an der Hand	86.88.F6 ↔	Temporäre Weichteildeckung mittels allogener Haut, grossflächig, an der Hand
86.7A.71 ↔	Insellappenplastik, kleinflächig, am Kopf	86.88.FD ↔	Temporäre Weichteildeckung mittels allogener Haut, grossflächig, am Fuss
86.7A.76 ↔	Insellappenplastik, kleinflächig, an der Hand	86.88.FD ↔	Temporäre Weichteildeckung mittels allogener Haut, grossflächig, am Fuss
86.7A.7D ↔	Insellappenplastik, kleinflächig, am Fuss	86.88.FE ↔	Temporäre Weichteildeckung mittels allogener Haut, grossflächig, an anderer Lokalisation
86.7A.7E ↔	Insellappenplastik, kleinflächig, an anderer Lokalisation	86.88.G1 ↔	Temporäre Weichteildeckung mittels xenogener Haut, kleinflächig, am Kopf
86.7A.86 ↔	Insellappenplastik, grossflächig, an der Hand	86.88.G1 ↔	Temporäre Weichteildeckung mittels xenogener Haut, kleinflächig, am Kopf
86.7A.96 ↔	Lokale Lappenplastik an Haut und Subkutangewebe, sonstige, an der Hand	86.88.G6 ↔	Temporäre Weichteildeckung mittels xenogener Haut, kleinflächig, an der Hand
86.7A.B1 ↔	Z-Plastik, grossflächig, am Kopf	86.88.G6 ↔	Temporäre Weichteildeckung mittels xenogener Haut, kleinflächig, an der Hand
86.7A.B6 ↔	Z-Plastik, grossflächig, an der Hand	86.88.GD ↔	Temporäre Weichteildeckung mittels xenogener Haut, kleinflächig, am Fuss
86.7A.BD ↔	Z-Plastik, grossflächig, am Fuss	86.88.GD ↔	Temporäre Weichteildeckung mittels xenogener Haut, kleinflächig, am Fuss
86.7A.BE ↔	Z-Plastik, grossflächig, an anderer Lokalisation	86.88.GE ↔	Temporäre Weichteildeckung mittels xenogener Haut, kleinflächig, an anderer Lokalisation
86.7A.D1 ↔	W-Plastik, grossflächig, am Kopf	86.88.H1 ↔	Temporäre Weichteildeckung mittels xenogener Haut, grossflächig, am Kopf
86.7A.D6 ↔	W-Plastik, grossflächig, an der Hand	86.88.H1 ↔	Temporäre Weichteildeckung mittels xenogener Haut, grossflächig, am Kopf
86.7A.DD ↔	W-Plastik, grossflächig, am Fuss	86.88.H6 ↔	Temporäre Weichteildeckung mittels xenogener Haut, grossflächig, an der Hand
86.7A.DE ↔	W-Plastik, grossflächig, an anderer Lokalisation	86.88.H6 ↔	Temporäre Weichteildeckung mittels xenogener Haut, grossflächig, an der Hand
86.7D.16 ↔	Plastik mit freiem Lappen mit mikrovasculärer Anastomosierung, an der Hand	86.88.HD ↔	Temporäre Weichteildeckung mittels xenogener Haut, grossflächig, am Fuss
86.7E.21 ↔	Revision von gestielter regionaler Lappenplastik, am Kopf	86.88.HD ↔	Temporäre Weichteildeckung mittels xenogener Haut, grossflächig, am Fuss
86.7E.26 ↔	Revision von gestielter regionaler Lappenplastik, an der Hand	86.88.HE ↔	Temporäre Weichteildeckung mittels xenogener Haut, grossflächig, an anderer Lokalisation
86.7E.2D ↔	Revision von gestielter regionaler Lappenplastik, am Fuss	86.88.I1 ↔	Operative Anlage oder Wechsel eines Systems zur Vakuumversiegelung in Regional- oder Allgemeinanästhesie, tiefreichend, an Knochen und Gelenken der Extremitäten
86.7E.2E ↔	Revision von gestielter regionaler Lappenplastik, an anderer Lokalisation	86.88.I2 ↔	Operative Anlage oder Wechsel eines Systems zur Vakuumversiegelung in Regional- oder Allgemeinanästhesie, tiefreichend, an Thorax, Mediastinum und Sternum
86.7E.31 ↔	Revision von gestielter Fernlappenplastik, am Kopf		
86.7E.36 ↔	Revision von gestielter Fernlappenplastik, an der Hand		
86.7E.3D ↔	Revision von gestielter Fernlappenplastik, am Fuss		
86.7E.3E ↔	Revision von gestielter Fernlappenplastik, an anderer Lokalisation		
86.7E.41 ↔	Revision von einer Plastik mit freien Lappen mit mikrovasculärer Anastomosierung, am Kopf		
86.7E.46 ↔	Revision von einer Plastik mit freien Lappen mit mikrovasculärer Anastomosierung, an der Hand		
86.7E.4D ↔	Revision von einer Plastik mit freien Lappen mit mikrovasculärer Anastomosierung, am Fuss		
86.7E.4E ↔	Revision von einer Plastik mit freien Lappen mit mikrovasculärer Anastomosierung, an anderer Lokalisation		
86.88.D1 ↔	Temporäre Weichteildeckung durch alloplastisches Material, grossflächig, am Kopf		
86.88.D1 ↔	Temporäre Weichteildeckung durch alloplastisches Material, grossflächig, am Kopf		
86.88.D6 ↔	Temporäre Weichteildeckung durch alloplastisches Material, grossflächig, an der Hand		
86.88.D6 ↔	Temporäre Weichteildeckung durch alloplastisches Material, grossflächig, an der Hand		

86.88.I3 ↔ Operative Anlage oder Wechsel eines Systems zur Vakuumversiegelung in Regional- oder Allgemeinanästhesie, am offenen Abdomen	86.8A.31 ↔ Weichteildeckung und Hautersatz mittels Applikation von Zellsuspension (Sprühtherapie) von autologen kultivierten Keratinozyten und Fibroblasten, kleinflächig, am Kopf
86.88.I4 ↔ Operative Anlage oder Wechsel eines Systems zur Vakuumversiegelung in Regional- oder Allgemeinanästhesie, endorektal	86.8A.31 ↔ Weichteildeckung und Hautersatz mittels Applikation von Zellsuspension (Sprühtherapie) von autologen kultivierten Keratinozyten und Fibroblasten, kleinflächig, am Kopf
86.88.I5 ↔ Operative Anlage oder Wechsel eines Systems zur Vakuumversiegelung in Regional- oder Allgemeinanästhesie, an Haut und Subkutangewebe	86.8A.36 ↔ Weichteildeckung und Hautersatz mittels Applikation von Zellsuspension (Sprühtherapie) von autologen kultivierten Keratinozyten und Fibroblasten, kleinflächig, an der Hand
86.88.I6 ↔ Operative Anlage oder Wechsel eines Systems zur Vakuumversiegelung in Regional- oder Allgemeinanästhesie, an anderer Lokalisation	86.8A.36 ↔ Weichteildeckung und Hautersatz mittels Applikation von Zellsuspension (Sprühtherapie) von autologen kultivierten Keratinozyten und Fibroblasten, kleinflächig, an der Hand
86.88.I7 ↔ Operative Anlage oder Wechsel eines Systems zur Vakuumversiegelung in Regional- oder Allgemeinanästhesie, tiefreichend, an Rücken (zervikal bis sakral)	86.8A.3D ↔ Weichteildeckung und Hautersatz mittels Applikation von Zellsuspension (Sprühtherapie) von autologen kultivierten Keratinozyten und Fibroblasten, kleinflächig, am Fuss
86.88.I8 ↔ Operative Anlage oder Wechsel eines Systems zur Vakuumversiegelung in Regional- oder Allgemeinanästhesie, tiefreichend, an Becken, Vulva, Perineum	86.8A.3D ↔ Weichteildeckung und Hautersatz mittels Applikation von Zellsuspension (Sprühtherapie) von autologen kultivierten Keratinozyten und Fibroblasten, kleinflächig, am Fuss
86.8A.11 ↔ Weichteildeckung und Hautersatz mittels kultivierten Keratinozyten mit Applikation als Blatt, kleinflächig, am Kopf	86.8A.3E ↔ Weichteildeckung und Hautersatz mittels Applikation von Zellsuspension (Sprühtherapie) von autologen kultivierten Keratinozyten und Fibroblasten, kleinflächig, am Fuss
86.8A.11 ↔ Weichteildeckung und Hautersatz mittels kultivierten Keratinozyten mit Applikation als Blatt, kleinflächig, am Kopf	86.8A.3E ↔ Weichteildeckung und Hautersatz mittels Applikation von Zellsuspension (Sprühtherapie) von autologen kultivierten Keratinozyten und Fibroblasten, kleinflächig, an anderer Lokalisation
86.8A.16 ↔ Weichteildeckung und Hautersatz mittels kultivierten Keratinozyten mit Applikation als Blatt, kleinflächig, an der Hand	86.8A.3E ↔ Weichteildeckung und Hautersatz mittels Applikation von Zellsuspension (Sprühtherapie) von autologen kultivierten Keratinozyten und Fibroblasten, kleinflächig, an anderer Lokalisation
86.8A.16 ↔ Weichteildeckung und Hautersatz mittels kultivierten Keratinozyten mit Applikation als Blatt, kleinflächig, an der Hand	86.8A.41 ↔ Weichteildeckung und Hautersatz mittels Applikation von Zellsuspension (Sprühtherapie) von autologen kultivierten Keratinozyten und Fibroblasten, grossflächig, am Kopf
86.8A.1D ↔ Weichteildeckung und Hautersatz mittels kultivierten Keratinozyten mit Applikation als Blatt, kleinflächig, am Fuss	86.8A.41 ↔ Weichteildeckung und Hautersatz mittels Applikation von Zellsuspension (Sprühtherapie) von autologen kultivierten Keratinozyten und Fibroblasten, grossflächig, am Kopf
86.8A.1D ↔ Weichteildeckung und Hautersatz mittels kultivierten Keratinozyten mit Applikation als Blatt, kleinflächig, am Fuss	86.8A.46 ↔ Weichteildeckung und Hautersatz mittels Applikation von Zellsuspension (Sprühtherapie) von autologen kultivierten Keratinozyten und Fibroblasten, grossflächig, an der Hand
86.8A.1E ↔ Weichteildeckung und Hautersatz mittels kultivierten Keratinozyten mit Applikation als Blatt, kleinflächig, an anderer Lokalisation	86.8A.46 ↔ Weichteildeckung und Hautersatz mittels Applikation von Zellsuspension (Sprühtherapie) von autologen kultivierten Keratinozyten und Fibroblasten, grossflächig, an der Hand
86.8A.1E ↔ Weichteildeckung und Hautersatz mittels kultivierten Keratinozyten mit Applikation als Blatt, kleinflächig, an anderer Lokalisation	86.8A.4D ↔ Weichteildeckung und Hautersatz mittels Applikation von Zellsuspension (Sprühtherapie) von autologen kultivierten Keratinozyten und Fibroblasten, grossflächig, am Fuss
86.8A.21 ↔ Weichteildeckung und Hautersatz mittels kultivierten Keratinozyten mit Applikation als Blatt, grossflächig, am Kopf	86.8A.4D ↔ Weichteildeckung und Hautersatz mittels Applikation von Zellsuspension (Sprühtherapie) von autologen kultivierten Keratinozyten und Fibroblasten, grossflächig, am Fuss
86.8A.21 ↔ Weichteildeckung und Hautersatz mittels kultivierten Keratinozyten mit Applikation als Blatt, grossflächig, am Kopf	86.8A.4E ↔ Weichteildeckung und Hautersatz mittels Applikation von Zellsuspension (Sprühtherapie) von autologen kultivierten Keratinozyten und Fibroblasten, grossflächig, an anderer Lokalisation
86.8A.26 ↔ Weichteildeckung und Hautersatz mittels kultivierten Keratinozyten mit Applikation als Blatt, grossflächig, an der Hand	86.8A.4E ↔ Weichteildeckung und Hautersatz mittels Applikation von Zellsuspension (Sprühtherapie) von autologen kultivierten Keratinozyten und Fibroblasten, grossflächig, an anderer Lokalisation
86.8A.26 ↔ Weichteildeckung und Hautersatz mittels kultivierten Keratinozyten mit Applikation als Blatt, grossflächig, an der Hand	86.93.09 ↔ Einsetzen eines Gewebeexpanders, sonstige
86.8A.2D ↔ Weichteildeckung und Hautersatz mittels kultivierten Keratinozyten mit Applikation als Blatt, grossflächig, am Fuss	86.93.21 ↔ Einsetzen eines Gewebeexpanders am Kopf
86.8A.2D ↔ Weichteildeckung und Hautersatz mittels kultivierten Keratinozyten mit Applikation als Blatt, grossflächig, am Fuss	86.93.26 ↔ Einsetzen eines Gewebeexpanders an der Hand
86.8A.2E ↔ Weichteildeckung und Hautersatz mittels kultivierten Keratinozyten mit Applikation als Blatt, grossflächig, an anderer Lokalisation	86.93.2D ↔ Einsetzen eines Gewebeexpanders am Fuss
86.8A.2E ↔ Weichteildeckung und Hautersatz mittels kultivierten Keratinozyten mit Applikation als Blatt, grossflächig, an anderer Lokalisation	86.93.2E ↔ Einsetzen eines Gewebeexpanders an anderer Lokalisation

86.A2.11 ↔ Temporäre Weichteildeckung durch hydrolytisch resorbierbare Membran, kleinflächig, am Kopf	86.A2.21 ↔ Temporäre Weichteildeckung durch hydrolytisch resorbierbare Membran, grossflächig, am Kopf
86.A2.11 ↔ Temporäre Weichteildeckung durch hydrolytisch resorbierbare Membran, kleinflächig, am Kopf	86.A2.21 ↔ Temporäre Weichteildeckung durch hydrolytisch resorbierbare Membran, grossflächig, am Kopf
86.A2.16 ↔ Temporäre Weichteildeckung durch hydrolytisch resorbierbare Membran, kleinflächig, an der Hand	86.A2.26 ↔ Temporäre Weichteildeckung durch hydrolytisch resorbierbare Membran, grossflächig, an der Hand
86.A2.16 ↔ Temporäre Weichteildeckung durch hydrolytisch resorbierbare Membran, kleinflächig, an der Hand	86.A2.26 ↔ Temporäre Weichteildeckung durch hydrolytisch resorbierbare Membran, grossflächig, an der Hand
86.A2.1D ↔ Temporäre Weichteildeckung durch hydrolytisch resorbierbare Membran, kleinflächig, am Fuss	86.A2.2D ↔ Temporäre Weichteildeckung durch hydrolytisch resorbierbare Membran, grossflächig, am Fuss
86.A2.1D ↔ Temporäre Weichteildeckung durch hydrolytisch resorbierbare Membran, kleinflächig, am Fuss	86.A2.2D ↔ Temporäre Weichteildeckung durch hydrolytisch resorbierbare Membran, grossflächig, am Fuss

Prozedur I28-2

85.2C.12 ‡↔ Chirurgisches Débridement an der Mamma durch Exzision in lokaler Infiltrationsanästhesie, Regional- oder Allgemeinanästhesie, grossflächig	86.2A.26 ‡↔ Chirurgisches Débridement, mittlerer Ausdehnung, an der Hand
85.2C.32 ‡↔ Débridement an der Mamma, ohne Exzision, in lokaler Infiltrationsanästhesie, Regional- oder Allgemeinanästhesie, grossflächig	86.2A.2D ‡↔ Chirurgisches Débridement, mittlerer Ausdehnung, am Fuss
86.2A.21 ‡↔ Chirurgisches Débridement, mittlerer Ausdehnung, am Kopf	86.2A.2E ‡↔ Chirurgisches Débridement, mittlerer Ausdehnung, an anderer Lokalisation

Prozedur I28-3

86.0B.11 ‡↔ Implantation eines Medikamententrägers an Haut und Subkutangewebe

Prozedur I28-4

34.4X.31 ↔ Resektion einer Läsion an der Brustwand, komplette Resektion des Sternums, ohne Rekonstruktion	34.74 ↔ Korrektur einer Brustwanddeformität
34.4X.32 ↔ Resektion einer Läsion an der Brustwand, komplette Resektion des Sternums, mit Rekonstruktion	34.81 ↔ Exzision von Läsion oder Gewebe am Zwerchfell
	41.43 ↔ Partielle Splenektomie
	41.5 ↔ Totale Splenektomie

Prozedur I28-5

00.4B.11 ↔ PTKI an Arterien der oberen Extremität oder Schulter	00.4B.45 ↔ PTKI an künstlich angelegten Gefässen am Oberschenkel und popliteal
00.4B.12 ↔ PTKI an der Aorta	00.4B.46 ↔ PTKI an künstlich angelegten Gefässen am Unterschenkel
00.4B.13 ↔ PTKI an Lungengefässen	00.4B.49 ↔ PTKI an künstlich angelegten Gefässen an anderer Lokalisation
00.4B.14 ↔ PTKI an anderen thorakalen Arterien	38.7X.21 ↔ Implantation eines Vena cava Filters, perkutan transluminal
00.4B.15 ↔ PTKI an viszerale Arterien	39.50.00 ↔ Angioplastik oder Atherektomie an sonstigem(n) Nicht-Herzkranzgefäss(en), n.n.bez.
00.4B.16 ↔ PTKI an der A. renalis	39.50.10 ↔ Angioplastik oder Atherektomie an sonstigem(n) Nicht-Herzkranzgefäss(en) mit Ballon, n.n.bez.
00.4B.17 ↔ PTKI an anderen abdominalen Arterien	39.50.11 ↔ Angioplastik oder Atherektomie an sonstigem(n) Nicht-Herzkranzgefäss(en) mit einfacher Ballon
00.4B.18 ↔ PTKI an Oberschenkel- Arterien und A. poplitea	39.50.12 ↔ Angioplastik oder Atherektomie an sonstigem(n) Nicht-Herzkranzgefäss(en) mit cutting Ballon
00.4B.19 ↔ PTKI an Arterien an anderer Lokalisation	39.50.13 ↔ Angioplastik oder Atherektomie an sonstigem(n) Nicht-Herzkranzgefäss(en) mit Kryoplastie-Ballon
00.4B.1A ↔ PTKI an Unterschenkel- Arterien	39.50.14 ↔ Angioplastik oder Atherektomie an sonstigem(n) Nicht-Herzkranzgefäss(en) mit Drug eluting Ballon
00.4B.21 ↔ PTKI an Venen der oberen Extremität oder Schulter	39.50.15 ↔ Angioplastik oder Atherektomie an sonstigem(n) Nicht-Herzkranzgefäss(en) mittels Lithotripsie
00.4B.22 ↔ PTKI an der V. Cava	39.50.19 ↔ Angioplastik oder Atherektomie an sonstigem(n) Nicht-Herzkranzgefäss(en) mit sonstiger Ballon
00.4B.23 ↔ PTKI an anderen thorakalen Venen	39.50.20 ↔ Angioplastik Blade- Laserangioplastie an sonstigem(n) Nicht-Herzkranzgefäss(en)
00.4B.24 ↔ PTKI an Lebervenen	39.50.21 ↔ Angioplastik Thrombektomie an sonstigem(n) Nicht-Herzkranzgefäss(en)
00.4B.25 ↔ PTKI an viszerale Venen	39.50.99 ↔ Angioplastik oder Atherektomie an sonstigem(n) Nicht-Herzkranzgefäss(en), sonstige
00.4B.26 ↔ PTKI an anderen abdominalen Venen	
00.4B.27 ↔ PTKI an Oberschenkel- Venen	
00.4B.28 ↔ PTKI an Unterschenkel- Venen	
00.4B.29 ↔ PTKI an Venen, sonstige	
00.4B.31 ↔ PTKI an der V. saphena magna	
00.4B.32 ↔ PTKI an der V. saphena parva	
00.4B.33 ↔ PTKI an epifaszialen Seitenäste des Beines	
00.4B.34 ↔ PTKI an epifaszialen Armvenen	
00.4B.39 ↔ PTKI an epifaszialen Venen, sonstige	
00.4B.41 ↔ PTKI an künstlich angelegten Gefässen der oberen Extremität oder Schulter	
00.4B.42 ↔ PTKI an venösen oder Kunststoff- Dialyse-Shunts	
00.4B.43 ↔ PTKI an thorakalen künstlich angelegten Gefässen	
00.4B.44 ↔ PTKI an abdominalen künstlich angelegten Gefässen	

- 39.52.99 ↔ Sonstige Korrektur eines Aneurysmas, sonstige
39.71.00 ↔ Endovaskuläre Implantation eines Stent-Grafts (Stent-Prothesen) an der abdominalen Aorta, n.n.bez.
39.71.09 ↔ Endovaskuläre Implantation eines Stent-Grafts (Stent-Prothesen) an der abdominalen Aorta, sonstige
39.71.21 ↔ Endovaskuläre Implantation in die Aorta abdominalis von Stent-Grafts (Stent-Prothesen), ohne Öffnung
39.71.22 ↔ Endovaskuläre Implantation in die Aorta abdominalis von Stent-Grafts (Stent-Prothesen), mit 1 Öffnung
39.71.23 ↔ Endovaskuläre Implantation in die Aorta abdominalis von Stent-Grafts (Stent-Prothesen), mit 2 Öffnungen
39.71.24 ↔ Endovaskuläre Implantation in die Aorta abdominalis von Stent-Grafts (Stent-Prothesen), mit 3 Öffnungen
39.71.25 ↔ Endovaskuläre Implantation in die Aorta abdominalis von Stent-Grafts (Stent-Prothesen), mit 4 und mehr Öffnungen
39.71.31 ↔ Endovaskuläre Implantation in die Aorta abdominalis von Stent-Grafts (Stent-Prothesen), mit Versorgung eines Gefässabganges in Parallelgraft-Technik
39.71.32 ↔ Endovaskuläre Implantation in die Aorta abdominalis von Stent-Grafts (Stent-Prothesen), mit Versorgung von zwei oder mehr Gefässabgängen in Parallelgraft-Technik
39.72.00 ↔ Endovaskuläre plastische Rekonstruktion oder Okklusion von Gefässen am Kopf und Hals, n.n.bez.
39.72.09 ↔ Endovaskuläre plastische Rekonstruktion oder Okklusion von Gefässen am Kopf und Hals, sonstige
39.72.10 ↔ Selektive Embolisation von intrakraniellen Gefässen, n.n.bez.
39.72.11 ↔ Selektive Embolisation von intrakraniellen Gefässen mit Partikeln oder Coils
39.72.12 ↔ Selektive Embolisation von intrakraniellen Gefässen mit embolisierenden Flüssigkeiten, ablösbaren Ballons oder Schirmen
39.72.14 ↔ Selektive Embolisation von intrakraniellen Gefässen mit adhäsivem Embolisat
39.72.15 ↔ Selektive Embolisation von intrakraniellen Gefässen mit Plugs
39.72.19 ↔ Selektive Embolisation von intrakraniellen Gefässen, sonstige
39.72.20 ↔ Selektive Embolisation von extrakraniellen Gefässen des Kopfes und des Halses, n.n.bez.
39.72.21 ↔ Selektive Embolisation von extrakraniellen Gefässen des Kopfes und des Halses mit Partikeln oder Coils
39.72.22 ↔ Selektive Embolisation von extrakraniellen Gefässen des Kopfes und des Halses mit embolisierenden Flüssigkeiten, ablösbaren Ballons oder Schirmen
39.72.24 ↔ Selektive Embolisation von extrakraniellen Gefässen des Kopfes und des Halses mit adhäsivem Embolisat
39.72.25 ↔ Selektive Embolisation von extrakraniellen Gefässen des Kopfes und des Halses mit Ballons
39.72.29 ↔ Selektive Embolisation von extrakraniellen Gefässen des Kopfes und des Halses, sonstige
39.73.00 ↔ Endovaskuläre Implantation eines Stent-Grafts (Stent-Prothesen) an der thorakalen und thorakoabdominalen Aorta, n.n.bez.
39.73.09 ↔ Endovaskuläre Implantation eines Stent-Grafts (Stent-Prothesen) an der thorakalen und thorakoabdominalen Aorta, sonstige
39.73.31 ↔ Endovaskuläre Implantation in die Aorta thoracica von Stent-Grafts (Stent-Prothesen), ohne Öffnung
39.73.32 ↔ Endovaskuläre Implantation in die Aorta thoracica von Stent-Grafts (Stent-Prothesen), mit 1 Öffnung
39.73.33 ↔ Endovaskuläre Implantation in die Aorta thoracica von Stent-Grafts (Stent-Prothesen), mit 2 Öffnungen
39.73.34 ↔ Endovaskuläre Implantation in die Aorta thoracica von Stent-Grafts (Stent-Prothesen), mit 3 Öffnungen
39.73.35 ↔ Endovaskuläre Implantation in die Aorta thoracica von Stent-Grafts (Stent-Prothesen), mit 4 und mehr Öffnungen
39.73.36 ↔ Endovaskuläre Implantation in die Aorta thoracica von Stent-Grafts (Stent-Prothesen), mit Versorgung eines Gefässabganges in Parallelgraft-Technik
39.73.37 ↔ Endovaskuläre Implantation in die Aorta thoracica von Stent-Grafts (Stent-Prothesen), mit Versorgung von 2 und mehr Gefässabgängen in Parallelgraft-Technik
39.73.41 ↔ Endovaskuläre Implantation in die Aorta thoracoabdominalis von Stent-Grafts (Stent-Prothesen), ohne Öffnung
39.73.42 ↔ Endovaskuläre Implantation in die Aorta thoracoabdominalis von Stent-Grafts (Stent-Prothesen), mit 1 Öffnung
39.73.43 ↔ Endovaskuläre Implantation in die Aorta thoracoabdominalis von Stent-Grafts (Stent-Prothesen), mit 2 Öffnungen
39.73.44 ↔ Endovaskuläre Implantation in die Aorta thoracoabdominalis von Stent-Grafts (Stent-Prothesen), mit 3 Öffnungen
39.73.45 ↔ Endovaskuläre Implantation in die Aorta thoracoabdominalis von Stent-Grafts (Stent-Prothesen), mit 4 und mehr Öffnungen
39.73.46 ↔ Endovaskuläre Implantation in die Aorta thoracoabdominalis von Stent-Grafts (Stent-Prothesen), mit Versorgung eines Gefässabganges in Parallelgraft-Technik
39.73.47 ↔ Endovaskuläre Implantation in die Aorta thoracoabdominalis von Stent-Grafts (Stent-Prothesen), mit Versorgung von 2 und mehr Gefässabgängen in Parallelgraft-Technik
39.75.01 ↔ Perkutan-transluminale Gefässintervention, sonstige Gefässe, Fremdkörperentfernung mit Bergekatheter, Körbchenkatheter, etc.
39.75.10 ↔ Perkutan-transluminale Gefässintervention, sonstige Gefässe, Kathetersysteme zu Rekanalisation von Totalverschlüssen
39.75.11 ↔ Perkutan-transluminale Gefässintervention, sonstige Gefässe, Rotationsthrombektomie
39.75.12 ↔ Perkutan-transluminale Gefässintervention, sonstige Gefässe, Laserangioplastie
39.75.13 ↔ Perkutan-transluminale Gefässintervention, sonstige Gefässe, Anti-Embolie-System (periphere oder viszerale Gefässe)
39.75.14 ↔ Perkutan-transluminale Gefässintervention, sonstige Gefässe, Atherektomie
39.75.15 ↔ Perkutan-transluminale Gefässintervention, sonstige Gefässe, selektive Thrombolyse
39.75.16 ↔ Perkutan-transluminale Gefässintervention sonstige Gefässe, selektive Thrombolyse, ultraschallunterstützt
39.75.30 ↔ Zerebrale Perfusionsaugmentation durch partielle endoaortale Ballonokklusion
39.76.50 ↔ Perkutane selektive Thrombolyse an extrakraniellen Gefässen des Kopfes und Halses
39.76.70 ↔ Perkutane endovaskuläre Fremdkörperentfernung aus extrakraniellen Gefässen des Kopfes und Halses
39.77.50 ↔ Perkutane selektive Thrombolyse von intrakraniell(en) Gefäss(en)
39.77.70 ↔ Perkutane endovaskuläre Fremdkörperentfernung aus intrakraniell(en) Gefäss(en)
39.79.21 ↔ Coil-Embolisation oder -Verschluss von Gefässen der oberen Extremitäten
39.79.22 ↔ Coil-Embolisation oder -Verschluss der Aorta
39.79.24 ↔ Coil-Embolisation oder -Verschluss von thorakalen Gefässen
39.79.25 ↔ Coil-Embolisation oder -Verschluss von viszeralen Gefässen
39.79.26 ↔ Coil-Embolisation oder -Verschluss von abdominalen Gefässen
39.79.27 ↔ Coil-Embolisation oder -Verschluss von Gefässen der unteren Extremitäten

39.79.28 ↔	Coil-Embolisation oder -Verschluss von spinalen Gefässen	39.79.68 ↔	Selektive Embolisation mit Partikeln von spinalen Gefässen
39.79.29 ↔	Coil-Embolisation oder -Verschluss von sonstigen Gefässen, sonstige	39.79.69 ↔	Selektive Embolisation mit Partikeln von sonstigen Gefässen, sonstige
39.79.30 ↔	Selektive Embolisation mit embolisierenden Flüssigkeiten von sonstigen Gefässen, n.n.bez.	39.79.70 ↔	Kathetertechnischer Verschluss von Arterien mittels Laser, sonstigen Gefässen, n.n.bez.
39.79.31 ↔	Selektive Embolisation mit embolisierenden Flüssigkeiten von Gefässen der oberen Extremitäten	39.79.71 ↔	Kathetertechnischer Verschluss mittels Laser, an Arterien der oberen Extremitäten
39.79.32 ↔	Selektive Embolisation mit embolisierenden Flüssigkeiten der Aorta	39.79.72 ↔	Kathetertechnischer Verschluss mittels Laser, an der Aorta
39.79.34 ↔	Selektive Embolisation mit embolisierenden Flüssigkeiten von thorakalen Gefässen	39.79.74 ↔	Kathetertechnischer Verschluss mittels Laser, an thorakalen Gefässen
39.79.35 ↔	Selektive Embolisation mit embolisierenden Flüssigkeiten von viszerale Gefässen	39.79.75 ↔	Kathetertechnischer Verschluss mittels Laser, an Gefässen der unteren Extremitäten
39.79.36 ↔	Selektive Embolisation mit embolisierenden Flüssigkeiten von abdominalen Gefässen	39.79.76 ↔	Kathetertechnischer Verschluss mittels Laser, an viszerale Gefässen
39.79.37 ↔	Selektive Embolisation mit embolisierenden Flüssigkeiten von Gefässen der unteren Extremitäten	39.79.77 ↔	Kathetertechnischer Verschluss mittels Laser, an abdominalen Gefässen
39.79.38 ↔	Selektive Embolisation mit embolisierenden Flüssigkeiten von spinalen Gefässen	39.79.79 ↔	Kathetertechnischer Verschluss von Arterien mittels Laser, sonstige Gefässe, sonstige
39.79.39 ↔	Selektive Embolisation mit embolisierenden Flüssigkeiten von sonstigen Gefässen, sonstige	39.79.80 ↔	Kathetertechnischer Verschluss von Arterien mittels Radiofrequenz, sonstige Gefässe, n.n.bez.
39.79.40 ↔	Selektive Embolisation mit ablösbaren Ballons von sonstigen Gefässen, n.n.bez.	39.79.81 ↔	Kathetertechnischer Verschluss mittels Radiofrequenz an Arterien der oberen Extremitäten
39.79.41 ↔	Selektive Embolisation mit ablösbaren Ballons von Gefässen der oberen Extremitäten	39.79.82 ↔	Kathetertechnischer Verschluss mittels Radiofrequenz an der Aorta
39.79.42 ↔	Selektive Embolisation mit ablösbaren Ballons der Aorta	39.79.84 ↔	Kathetertechnischer Verschluss mittels Radiofrequenz an thorakalen Gefässen
39.79.44 ↔	Selektive Embolisation mit ablösbaren Ballons von thorakalen Gefässen	39.79.85 ↔	Kathetertechnischer Verschluss mittels Radiofrequenz an Gefässen der unteren Extremitäten
39.79.45 ↔	Selektive Embolisation mit ablösbaren Ballons von viszerale Gefässen	39.79.86 ↔	Kathetertechnischer Verschluss mittels Radiofrequenz an viszerale Gefässen
39.79.46 ↔	Selektive Embolisation mit ablösbaren Ballons von abdominalen Gefässen	39.79.87 ↔	Kathetertechnischer Verschluss mittels Radiofrequenz an abdominalen Gefässen
39.79.47 ↔	Selektive Embolisation mit ablösbaren Ballons von spinalen Gefässen	39.79.89 ↔	Kathetertechnischer Verschluss mittels Radiofrequenz an sonstigen Gefässen, sonstige
39.79.48 ↔	Selektive Embolisation mit ablösbaren Ballons von Gefässen der unteren Extremitäten	39.79.A0 ↔	Selektive Embolisation mit Plugs von sonstigen Gefässen, n.n.bez.
39.79.49 ↔	Selektive Embolisation mit ablösbaren Ballons von sonstigen Gefässen, sonstige	39.79.A1 ↔	Selektive Embolisation mit Plugs von Gefässen der oberen Extremitäten
39.79.50 ↔	Selektive Embolisation mit Schirmen von sonstigen Gefässen, n.n.bez.	39.79.A2 ↔	Selektive Embolisation mit Plugs der Aorta
39.79.51 ↔	Selektive Embolisation mit Schirmen von Gefässen der oberen Extremitäten	39.79.A4 ↔	Selektive Embolisation mit Plugs von thorakalen Gefässen
39.79.52 ↔	Selektive Embolisation mit Schirmen der Aorta	39.79.A5 ↔	Selektive Embolisation mit Plugs von viszerale Gefässen
39.79.54 ↔	Selektive Embolisation mit Schirmen von thorakalen Gefässen	39.79.A6 ↔	Selektive Embolisation mit Plugs von abdominalen Gefässen
39.79.55 ↔	Selektive Embolisation mit Schirmen von viszerale Gefässen	39.79.A7 ↔	Selektive Embolisation mit Plugs von Gefässen der unteren Extremitäten
39.79.56 ↔	Selektive Embolisation mit Schirmen von abdominalen Gefässen	39.79.A8 ↔	Selektive Embolisation mit Plugs von spinalen Gefässen
39.79.57 ↔	Selektive Embolisation mit Schirmen von Gefässen der unteren Extremitäten	39.79.A9 ↔	Selektive Embolisation mit Plugs von sonstigen Gefässen, sonstige
39.79.58 ↔	Selektive Embolisation mit Schirmen von spinalen Gefässen	39.7A.22 ↔	Endovaskuläre Implantation in Beckenarterie von Stent-Grafts (Stent-Prothesen), mit Versorgung eines Gefässabganges in Parallelgraft-Technik
39.79.59 ↔	Selektive Embolisation mit Schirmen von sonstigen Gefässen, sonstige	39.7A.31 ↔	Endovaskuläre Implantation von Stent-Grafts (Stent-Prothesen) in die V. cava
39.79.60 ↔	Selektive Embolisation mit Partikeln von sonstigen Gefässen, n.n.bez.	39.7A.32 ↔	Endovaskuläre Implantation von Stent-Grafts (Stent-Prothesen) in die V. porta
39.79.61 ↔	Selektive Embolisation mit Partikeln von Gefässen der oberen Extremitäten	39.7A.41 ↔	Endovaskuläre Implantation von Stent-Grafts (Stent-Prothesen) in Nierengefässe
39.79.62 ↔	Selektive Embolisation mit Partikeln der Aorta	39.B1.09 ↔	(Perkutan-)transluminale Implantation von Stents ohne Medikamenten-Freisetzung, sonstige
39.79.64 ↔	Selektive Embolisation mit Partikeln von thorakalen Gefässen	39.B1.11 ↔	(Perkutan-)transluminale Implantation von Stents ohne Medikamenten-Freisetzung, intrakranielle Gefässe
39.79.65 ↔	Selektive Embolisation mit Partikeln von viszerale Gefässen	39.B1.22 ↔	(Perkutan-)transluminale Implantation von Stents ohne Medikamenten-Freisetzung, A. carotis n.n.bez.
39.79.66 ↔	Selektive Embolisation mit Partikeln von abdominalen Gefässen		
39.79.67 ↔	Selektive Embolisation mit Partikeln von Gefässen der unteren Extremitäten		

39.B1.23 ↔	(Perkutan-)transluminale Implantation von Stents ohne Medikamenten-Freisetzung, A. carotis communis	39.B2.27 ↔	(Perkutan-)transluminale Implantation von Stents mit Medikamenten-Freisetzung, A. carotis externa
39.B1.25 ↔	(Perkutan-)transluminale Implantation von Stents ohne Medikamenten-Freisetzung, A. carotis interna extrakraniell	39.B2.28 ↔	(Perkutan-)transluminale Implantation von Stents mit Medikamenten-Freisetzung, A. vertebralis extrakraniell
39.B1.26 ↔	(Perkutan-)transluminale Implantation von Stents ohne Medikamenten-Freisetzung, A. carotis interna extrakraniell mit A. carotis communis	39.B2.31 ↔	(Perkutan-)transluminale Implantation von Stents mit Medikamenten-Freisetzung, Gefäße von Schulter und Oberarm
39.B1.27 ↔	(Perkutan-)transluminale Implantation von Stents ohne Medikamenten-Freisetzung, A. carotis externa	39.B2.51 ↔	(Perkutan-)transluminale Implantation von Stents mit Medikamenten-Freisetzung, Gefäße von Unterarm
39.B1.28 ↔	(Perkutan-)transluminale Implantation von Stents ohne Medikamenten-Freisetzung, A. vertebralis extrakraniell	39.B2.71 ↔	(Perkutan-)transluminale Implantation von Stents mit Medikamenten-Freisetzung, Aorta
39.B1.31 ↔	(Perkutan-)transluminale Implantation von Stents ohne Medikamenten-Freisetzung, Gefäße von Schulter und Oberarm	39.B2.74 ↔	(Perkutan-)transluminale Implantation von Stents mit Medikamenten-Freisetzung, Aortenisthmus
39.B1.51 ↔	(Perkutan-)transluminale Implantation von Stents ohne Medikamenten-Freisetzung, Gefäße von Unterarm	39.B2.81 ↔	(Perkutan-)transluminale Implantation von Stents mit Medikamenten-Freisetzung, andere thorakale Gefäße
39.B1.71 ↔	(Perkutan-)transluminale Implantation von Stents ohne Medikamenten-Freisetzung, Aorta	39.B2.A4 ↔	(Perkutan-)transluminale Implantation von Stents mit Medikamenten-Freisetzung, A. pulmonalis
39.B1.74 ↔	(Perkutan-)transluminale Implantation von Stents ohne Medikamenten-Freisetzung, Aortenisthmus	39.B2.C1 ↔	(Perkutan-)transluminale Implantation von Stents mit Medikamenten-Freisetzung, andere abdominale und pelvine Arterien
39.B1.81 ↔	(Perkutan-)transluminale Implantation von Stents ohne Medikamenten-Freisetzung, andere thorakale Gefäße	39.B2.C3 ↔	(Perkutan-)transluminale Implantation von Stents mit Medikamenten-Freisetzung, A. iliaca
39.B1.A4 ↔	(Perkutan-)transluminale Implantation von Stents ohne Medikamenten-Freisetzung, A. pulmonalis	39.B2.D1 ↔	(Perkutan-)transluminale Implantation von Stents mit Medikamenten-Freisetzung, viszerale Gefäße
39.B1.C1 ↔	(Perkutan-)transluminale Implantation von Stents ohne Medikamenten-Freisetzung, andere abdominale und pelvine Arterien	39.B2.G1 ↔	(Perkutan-)transluminale Implantation von Stents mit Medikamenten-Freisetzung, Arterien vom Oberschenkel
39.B1.C3 ↔	(Perkutan-)transluminale Implantation von Stents ohne Medikamenten-Freisetzung, A. iliaca	39.B2.H1 ↔	(Perkutan-)transluminale Implantation von Stents mit Medikamenten-Freisetzung, Gefäße vom Unterschenkel
39.B1.D1 ↔	(Perkutan-)transluminale Implantation von Stents ohne Medikamenten-Freisetzung, viszerale Gefäße	39.B2.J3 ↔	(Perkutan-)transluminale Implantation von Stents mit Medikamenten-Freisetzung, V. pulmonalis
39.B1.G1 ↔	(Perkutan-)transluminale Implantation von Stents ohne Medikamenten-Freisetzung, Arterien vom Oberschenkel	39.B2.J7 ↔	(Perkutan-)transluminale Implantation von Stents mit Medikamenten-Freisetzung, V. cava
39.B1.H1 ↔	(Perkutan-)transluminale Implantation von Stents ohne Medikamenten-Freisetzung, Gefäße vom Unterschenkel	39.B2.JB ↔	(Perkutan-)transluminale Implantation von Stents mit Medikamenten-Freisetzung, andere abdominale und pelvine Venen
39.B1.J3 ↔	(Perkutan-)transluminale Implantation von Stents ohne Medikamenten-Freisetzung, V. pulmonalis	39.B2.JF ↔	(Perkutan-)transluminale Implantation von Stents ohne Medikamenten-Freisetzung, Venen vom Oberschenkel
39.B1.J7 ↔	(Perkutan-)transluminale Implantation von Stents ohne Medikamenten-Freisetzung, V. cava	39.B2.JI ↔	(Perkutan-)transluminale Implantation von Stents mit Medikamenten-Freisetzung, V. portae
39.B1.JB ↔	(Perkutan-)transluminale Implantation von Stents ohne Medikamenten-Freisetzung, andere abdominale und pelvine Venen	39.B2.L1 ↔	(Perkutan-)transluminale Implantation von Stents mit Medikamenten-Freisetzung, spinale Gefäße
39.B1.JF ↔	(Perkutan-)transluminale Implantation von Stents ohne Medikamenten-Freisetzung, Venen vom Oberschenkel	39.B3.09 ↔	(Perkutan-)transluminale Implantation von gecoverten Stents ohne Medikamenten-Freisetzung, sonstige
39.B1.JI ↔	(Perkutan-)transluminale Implantation von Stents ohne Medikamenten-Freisetzung, V. portae	39.B3.11 ↔	(Perkutan-)transluminale Implantation von gecoverten Stents ohne Medikamenten-Freisetzung, intrakranielle Gefäße
39.B1.L1 ↔	(Perkutan-)transluminale Implantation von Stents ohne Medikamenten-Freisetzung, spinale Gefäße	39.B3.22 ↔	(Perkutan-)transluminale Implantation von gecoverten Stents ohne Medikamenten-Freisetzung, A. carotis n.n.bez.
39.B2.09 ↔	(Perkutan-)transluminale Implantation von Stents mit Medikamenten-Freisetzung, sonstige	39.B3.23 ↔	(Perkutan-)transluminale Implantation von gecoverten Stents ohne Medikamenten-Freisetzung, A. carotis communis
39.B2.11 ↔	(Perkutan-)transluminale Implantation von Stents mit Medikamenten-Freisetzung, intrakranielle Gefäße	39.B3.25 ↔	(Perkutan-)transluminale Implantation von gecoverten Stents ohne Medikamenten-Freisetzung, A. carotis interna extrakraniell
39.B2.22 ↔	(Perkutan-)transluminale Implantation von Stents mit Medikamenten-Freisetzung, A. carotis n.n.bez.	39.B3.26 ↔	(Perkutan-)transluminale Implantation von gecoverten Stents ohne Medikamenten-Freisetzung, A. carotis interna extrakraniell mit A. carotis communis
39.B2.23 ↔	(Perkutan-)transluminale Implantation von Stents mit Medikamenten-Freisetzung, A. carotis communis	39.B3.27 ↔	(Perkutan-)transluminale Implantation von gecoverten Stents ohne Medikamenten-Freisetzung, A. carotis externa
39.B2.25 ↔	(Perkutan-)transluminale Implantation von Stents mit Medikamenten-Freisetzung, A. carotis interna extrakraniell	39.B3.28 ↔	(Perkutan-)transluminale Implantation von gecoverten Stents ohne Medikamenten-Freisetzung, A. vertebralis extrakraniell
39.B2.26 ↔	(Perkutan-)transluminale Implantation von Stents mit Medikamenten-Freisetzung, A. carotis interna extrakraniell mit A. carotis communis		

39.B3.31 ↔	(Perkutan-)transluminale Implantation von gecoverten Stents ohne Medikamenten-Freisetzung, Gefäße von Schulter und Oberarm	39.B4.81 ↔	(Perkutan-)transluminale Implantation von gecoverten Stents mit Medikamenten-Freisetzung, andere thorakale Gefäße
39.B3.51 ↔	(Perkutan-)transluminale Implantation von gecoverten Stents ohne Medikamenten-Freisetzung, Gefäße von Unterarm	39.B4.C1 ↔	(Perkutan-)transluminale Implantation von gecoverten Stents mit Medikamenten-Freisetzung, andere abdominale und pelvine Arterien
39.B3.81 ↔	(Perkutan-)transluminale Implantation von gecoverten Stents ohne Medikamenten-Freisetzung, andere thorakale Gefäße	39.B4.C3 ↔	(Perkutan-)transluminale Implantation von gecoverten Stents mit Medikamenten-Freisetzung, A. iliaca
39.B3.C1 ↔	(Perkutan-)transluminale Implantation von gecoverten Stents ohne Medikamenten-Freisetzung, andere abdominale und pelvine Arterien	39.B4.D1 ↔	(Perkutan-)transluminale Implantation von gecoverten Stents mit Medikamenten-Freisetzung, viszerale Gefäße
39.B3.C3 ↔	(Perkutan-)transluminale Implantation von gecoverten Stents ohne Medikamenten-Freisetzung, A. iliaca	39.B4.G1 ↔	(Perkutan-)transluminale Implantation von gecoverten Stents mit Medikamenten-Freisetzung, Arterien vom Oberschenkel
39.B3.D1 ↔	(Perkutan-)transluminale Implantation von gecoverten Stents ohne Medikamenten-Freisetzung, viszerale Gefäße	39.B4.H1 ↔	(Perkutan-)transluminale Implantation von gecoverten Stents mit Medikamenten-Freisetzung, Gefäße vom Unterschenkel
39.B3.G1 ↔	(Perkutan-)transluminale Implantation von gecoverten Stents ohne Medikamenten-Freisetzung, Arterien vom Oberschenkel	39.B4.J7 ↔	(Perkutan-)transluminale Implantation von gecoverten Stents mit Medikamenten-Freisetzung, V. cava
39.B3.H1 ↔	(Perkutan-)transluminale Implantation von gecoverten Stents ohne Medikamenten-Freisetzung, Gefäße vom Unterschenkel	39.B4.JB ↔	(Perkutan-)transluminale Implantation von gecoverten Stents mit Medikamenten-Freisetzung, andere abdominale und pelvine Venen
39.B3.J7 ↔	(Perkutan-)transluminale Implantation von gecoverten Stents ohne Medikamenten-Freisetzung, V. cava	39.B4.JF ↔	(Perkutan-)transluminale Implantation von gecoverten Stents mit Medikamenten-Freisetzung, Venen vom Oberschenkel
39.B3.JB ↔	(Perkutan-)transluminale Implantation von gecoverten Stents ohne Medikamenten-Freisetzung, andere abdominale und pelvine Venen	39.B4.JI ↔	(Perkutan-)transluminale Implantation von gecoverten Stents mit Medikamenten-Freisetzung, V. portae
39.B3.JF ↔	(Perkutan-)transluminale Implantation von gecoverten Stents ohne Medikamenten-Freisetzung, Venen vom Oberschenkel	39.B4.L1 ↔	(Perkutan-)transluminale Implantation von gecoverten Stents mit Medikamenten-Freisetzung, spinale Gefäße
39.B3.JI ↔	(Perkutan-)transluminale Implantation von gecoverten Stents ohne Medikamenten-Freisetzung, V. portae	39.B5.09 ↔	(Perkutan-)transluminale Implantation von ungedeckten Cheatham-Platinum-Stents, sonstige
39.B3.L1 ↔	(Perkutan-)transluminale Implantation von gecoverten Stents ohne Medikamenten-Freisetzung, spinale Gefäße	39.B5.11 ↔	(Perkutan-)transluminale Implantation von ungedeckten Cheatham-Platinum-Stents, intrakranielle Gefäße
39.B4.09 ↔	(Perkutan-)transluminale Implantation von gecoverten Stents mit Medikamenten-Freisetzung, sonstige	39.B5.22 ↔	(Perkutan-)transluminale Implantation von ungedeckten Cheatham-Platinum-Stents, A. carotis n.n.bez.
39.B4.11 ↔	(Perkutan-)transluminale Implantation von gecoverten Stents mit Medikamenten-Freisetzung, intrakranielle Gefäße	39.B5.23 ↔	(Perkutan-)transluminale Implantation von ungedeckten Cheatham-Platinum-Stents, A. carotis communis
39.B4.22 ↔	(Perkutan-)transluminale Implantation von gecoverten Stents mit Medikamenten-Freisetzung, A. carotis n.n.bez.	39.B5.25 ↔	(Perkutan-)transluminale Implantation von ungedeckten Cheatham-Platinum-Stents, A. carotis interna extrakraniell
39.B4.23 ↔	(Perkutan-)transluminale Implantation von gecoverten Stents mit Medikamenten-Freisetzung, A. carotis communis	39.B5.26 ↔	(Perkutan-)transluminale Implantation von ungedeckten Cheatham-Platinum-Stents, A. carotis interna extrakraniell mit A. carotis communis
39.B4.25 ↔	(Perkutan-)transluminale Implantation von gecoverten Stents mit Medikamenten-Freisetzung, A. carotis interna extrakraniell	39.B5.27 ↔	(Perkutan-)transluminale Implantation von ungedeckten Cheatham-Platinum-Stents, A. carotis externa
39.B4.26 ↔	(Perkutan-)transluminale Implantation von gecoverten Stents mit Medikamenten-Freisetzung, A. carotis interna extrakraniell mit A. carotis communis	39.B5.31 ↔	(Perkutan-)transluminale Implantation von ungedeckten Cheatham-Platinum-Stents, Gefäße von Schulter und Oberarm
39.B4.27 ↔	(Perkutan-)transluminale Implantation von gecoverten Stents mit Medikamenten-Freisetzung, A. carotis externa	39.B5.51 ↔	(Perkutan-)transluminale Implantation von ungedeckten Cheatham-Platinum-Stents, Gefäße von Unterarm
39.B4.28 ↔	(Perkutan-)transluminale Implantation von gecoverten Stents mit Medikamenten-Freisetzung, A. vertebralis extrakraniell	39.B5.71 ↔	(Perkutan-)transluminale Implantation von ungedeckten Cheatham-Platinum-Stents, Aorta
39.B4.31 ↔	(Perkutan-)transluminale Implantation von gecoverten Stents mit Medikamenten-Freisetzung, Gefäße von Schulter und Oberarm	39.B5.74 ↔	(Perkutan-)transluminale Implantation von ungedeckten Cheatham-Platinum-Stents, Aortenisthmus
39.B4.51 ↔	(Perkutan-)transluminale Implantation von gecoverten Stents mit Medikamenten-Freisetzung, Gefäße von Unterarm	39.B5.81 ↔	(Perkutan-)transluminale Implantation von ungedeckten Cheatham-Platinum-Stents, andere thorakale Gefäße
		39.B5.C1 ↔	(Perkutan-)transluminale Implantation von ungedeckten Cheatham-Platinum-Stents, andere abdominale und pelvine Arterien

- 39.B5.C3 ↔ (Perkutan-)transluminale Implantation von ungedeckten Cheatham-Platinum-Stents, A. iliaca
- 39.B5.D1 ↔ (Perkutan-)transluminale Implantation von ungedeckten Cheatham-Platinum-Stents, viszerale Gefässe
- 39.B5.G1 ↔ (Perkutan-)transluminale Implantation von ungedeckten Cheatham-Platinum-Stents, Arterien vom Oberschenkel
- 39.B5.H1 ↔ (Perkutan-)transluminale Implantation von ungedeckten Cheatham-Platinum-Stents, Gefässe vom Unterschenkel
- 39.B5.J7 ↔ (Perkutan-)transluminale Implantation von ungedeckten Cheatham-Platinum-Stents, V. cava
- 39.B5.JB ↔ (Perkutan-)transluminale Implantation von ungedeckten Cheatham-Platinum-Stents, andere abdominale und pelvine Venen
- 39.B5.JF ↔ (Perkutan-)transluminale Implantation von ungedeckten Cheatham-Platinum-Stents, Venen vom Oberschenkel
- 39.B5.JI ↔ (Perkutan-)transluminale Implantation von ungedeckten Cheatham-Platinum-Stents, V. portae
- 39.B5.L1 ↔ (Perkutan-)transluminale Implantation von ungedeckten Cheatham-Platinum-Stents, spinale Gefässe
- 39.B6.09 ↔ (Perkutan-)transluminale Implantation von gedeckten Cheatham-Platinum-Stents, sonstige
- 39.B6.11 ↔ (Perkutan-)transluminale Implantation von gedeckten Cheatham-Platinum-Stents, intrakranielle Gefässe
- 39.B6.22 ↔ (Perkutan-)transluminale Implantation von gedeckten Cheatham-Platinum-Stents, A. carotis n.n.bez.
- 39.B6.23 ↔ (Perkutan-)transluminale Implantation von gedeckten Cheatham-Platinum-Stents, A. carotis communis
- 39.B6.25 ↔ (Perkutan-)transluminale Implantation von gedeckten Cheatham-Platinum-Stents, A. carotis interna extrakraniell
- 39.B6.26 ↔ (Perkutan-)transluminale Implantation von gedeckten Cheatham-Platinum-Stents, A. carotis interna extrakraniell mit A. carotis communis
- 39.B6.27 ↔ (Perkutan-)transluminale Implantation von gedeckten Cheatham-Platinum-Stents, A. carotis externa
- 39.B6.31 ↔ (Perkutan-)transluminale Implantation von gedeckten Cheatham-Platinum-Stents, Gefässe von Schulter und Oberarm
- 39.B6.51 ↔ (Perkutan-)transluminale Implantation von gedeckten Cheatham-Platinum-Stents, Gefässe von Unterarm
- 39.B6.71 ↔ (Perkutan-)transluminale Implantation von gedeckten Cheatham-Platinum-Stents, Aorta
- 39.B6.74 ↔ (Perkutan-)transluminale Implantation von gedeckten Cheatham-Platinum-Stents, Aortenisthmus
- 39.B6.81 ↔ (Perkutan-)transluminale Implantation von gedeckten Cheatham-Platinum-Stents, andere thorakale Gefässe
- 39.B6.C1 ↔ (Perkutan-)transluminale Implantation von gedeckten Cheatham-Platinum-Stents, andere abdominale und pelvine Arterien
- 39.B6.C3 ↔ (Perkutan-)transluminale Implantation von gedeckten Cheatham-Platinum-Stents, A. iliaca
- 39.B6.D1 ↔ (Perkutan-)transluminale Implantation von gedeckten Cheatham-Platinum-Stents, viszerale Gefässe
- 39.B6.G1 ↔ (Perkutan-)transluminale Implantation von gedeckten Cheatham-Platinum-Stents, Arterien vom Oberschenkel
- 39.B6.H1 ↔ (Perkutan-)transluminale Implantation von gedeckten Cheatham-Platinum-Stents, Gefässe vom Unterschenkel
- 39.B6.J7 ↔ (Perkutan-)transluminale Implantation von gedeckten Cheatham-Platinum-Stents, V. cava
- 39.B6.JB ↔ (Perkutan-)transluminale Implantation von gedeckten Cheatham-Platinum-Stents, andere abdominale und pelvine Venen
- 39.B6.JF ↔ (Perkutan-)transluminale Implantation von gedeckten Cheatham-Platinum-Stents, Venen vom Oberschenkel
- 39.B6.JI ↔ (Perkutan-)transluminale Implantation von gedeckten Cheatham-Platinum-Stents, V. portae
- 39.B6.L1 ↔ (Perkutan-)transluminale Implantation von gedeckten Cheatham-Platinum-Stents, spinale Gefässe
- 39.B7.09 ↔ (Perkutan-)transluminale Implantation von ungedeckten grosslumige Stents, sonstige
- 39.B7.11 ↔ (Perkutan-)transluminale Implantation von ungedeckten grosslumige Stents, intrakranielle Gefässe
- 39.B7.22 ↔ (Perkutan-)transluminale Implantation von ungedeckten grosslumige Stents, A. carotis n.n.bez.
- 39.B7.23 ↔ (Perkutan-)transluminale Implantation von ungedeckten grosslumige Stents, A. carotis communis
- 39.B7.25 ↔ (Perkutan-)transluminale Implantation von ungedeckten grosslumige Stents, A. carotis interna extrakraniell
- 39.B7.26 ↔ (Perkutan-)transluminale Implantation von ungedeckten grosslumige Stents, A. carotis interna extrakraniell mit A. carotis communis
- 39.B7.27 ↔ (Perkutan-)transluminale Implantation von ungedeckten grosslumige Stents, A. carotis externa
- 39.B7.28 ↔ (Perkutan-)transluminale Implantation von ungedeckten grosslumige Stents, A. vertebralis extrakraniell
- 39.B7.31 ↔ (Perkutan-)transluminale Implantation von ungedeckten grosslumige Stents, Gefässe von Schulter und Oberarm
- 39.B7.51 ↔ (Perkutan-)transluminale Implantation von ungedeckten grosslumige Stents, Gefässe von Unterarm
- 39.B7.71 ↔ (Perkutan-)transluminale Implantation von ungedeckten grosslumige Stents, Aorta
- 39.B7.74 ↔ (Perkutan-)transluminale Implantation von ungedeckten grosslumige Stents, Aortenisthmus
- 39.B7.81 ↔ (Perkutan-)transluminale Implantation von ungedeckten grosslumige Stents, andere thorakale Gefässe
- 39.B7.A4 ↔ (Perkutan-)transluminale Implantation von ungedeckten grosslumige Stents, A. pulmonalis
- 39.B7.C1 ↔ (Perkutan-)transluminale Implantation von ungedeckten grosslumige Stents, andere abdominale und pelvine Arterien
- 39.B7.C3 ↔ (Perkutan-)transluminale Implantation von ungedeckten grosslumige Stents, A. iliaca
- 39.B7.D1 ↔ (Perkutan-)transluminale Implantation von ungedeckten grosslumige Stents, viszerale Gefässe
- 39.B7.G1 ↔ (Perkutan-)transluminale Implantation von ungedeckten grosslumige Stents, Arterien vom Oberschenkel
- 39.B7.H1 ↔ (Perkutan-)transluminale Implantation von ungedeckten grosslumige Stents, Gefässe vom Unterschenkel
- 39.B7.J3 ↔ (Perkutan-)transluminale Implantation von ungedeckten grosslumige Stents, V. pulmonalis
- 39.B7.J7 ↔ (Perkutan-)transluminale Implantation von ungedeckten grosslumige Stents, V. cava

39.B7.JB ↔	(Perkutan-)transluminale Implantation von ungecoverten grosslumige Stents, andere abdominale und pelvine Venen	39.B8.L1 ↔	(Perkutan-)transluminale Implantation von gecoverten grosslumige Stents, spinale Gefässe
39.B7.JF ↔	(Perkutan-)transluminale Implantation von ungecoverten grosslumige Stents, Venen vom Oberschenkel	39.BA.09 ↔	(Perkutan-)transluminale Implantation von ungecoverten Wachstumsstents, sonstige
39.B7.JI ↔	(Perkutan-)transluminale Implantation von ungecoverten grosslumige Stents, V. portae	39.BA.A4 ↔	(Perkutan-)transluminale Implantation von ungecoverten Wachstumsstents, A. pulmonalis
39.B7.L1 ↔	(Perkutan-)transluminale Implantation von ungecoverten grosslumige Stents, spinale Gefässe	39.BA.J3 ↔	(Perkutan-)transluminale Implantation von ungecoverten Wachstumsstents, V. pulmonalis
39.B8.09 ↔	(Perkutan-)transluminale Implantation von gecoverten grosslumige Stents, sonstige	39.BB.09 ↔	(Perkutan-)transluminale Implantation von gecoverten Wachstumsstents, sonstige
39.B8.11 ↔	(Perkutan-)transluminale Implantation von gecoverten grosslumige Stents, intrakranielle Gefässe	39.BB.A4 ↔	(Perkutan-)transluminale Implantation von gecoverten Wachstumsstents, A. pulmonalis
39.B8.22 ↔	(Perkutan-)transluminale Implantation von gecoverten grosslumige Stents, A. carotis n.n.bez.	39.BB.J3 ↔	(Perkutan-)transluminale Implantation von gecoverten Wachstumsstents, V. pulmonalis
39.B8.23 ↔	(Perkutan-)transluminale Implantation von gecoverten grosslumige Stents, A. carotis communis	39.BE ↔	(Perkutan-)transluminale Implantation eines selbstexpandierenden Bifurkationsstents, intrakraniell
39.B8.25 ↔	(Perkutan-)transluminale Implantation von gecoverten grosslumige Stents, A. carotis interna extrakraniell	39.BF.09 ↔	(Perkutan-)transluminale Implantation von selbstexpandierenden Mikrostenstents, sonstige
39.B8.26 ↔	(Perkutan-)transluminale Implantation von gecoverten grosslumige Stents, A. carotis interna extrakraniell mit A. carotis communis	39.BF.11 ↔	(Perkutan-)transluminale Implantation von selbstexpandierenden Mikrostenstents, intrakranielle Gefässe
39.B8.27 ↔	(Perkutan-)transluminale Implantation von gecoverten grosslumige Stents, A. carotis externa	39.BF.51 ↔	(Perkutan-)transluminale Implantation von selbstexpandierenden Mikrostenstents, Gefässe vom Unterarm
39.B8.28 ↔	(Perkutan-)transluminale Implantation von gecoverten grosslumige Stents, A. vertebralis extrakraniell	39.BF.H1 ↔	(Perkutan-)transluminale Implantation von selbstexpandierenden Mikrostenstents, Gefässe vom Unterschenkel
39.B8.31 ↔	(Perkutan-)transluminale Implantation von gecoverten grosslumige Stents, Gefässe von Schulter und Oberarm	39.BG.09 ↔	(Perkutan-)transluminale Implantation von aus Einzeldrähten verwobenen Nitinolstents, sonstige
39.B8.51 ↔	(Perkutan-)transluminale Implantation von gecoverten grosslumige Stents, Gefässe von Unterarm	39.BG.31 ↔	(Perkutan-)transluminale Implantation von aus Einzeldrähten verwobenen Nitinolstents, Gefässe von Schulter und Oberarm
39.B8.71 ↔	(Perkutan-)transluminale Implantation von gecoverten grosslumige Stents, Aorta	39.BG.81 ↔	(Perkutan-)transluminale Implantation von aus Einzeldrähten verwobenen Nitinolstents, andere thorakale Gefässe
39.B8.74 ↔	(Perkutan-)transluminale Implantation von gecoverten grosslumige Stents, Aortenisthmus	39.BG.C1 ↔	(Perkutan-)transluminale Implantation von aus Einzeldrähten verwobenen Nitinolstents, andere abdominale und pelvine Arterien
39.B8.81 ↔	(Perkutan-)transluminale Implantation von gecoverten grosslumige Stents, andere thorakale Gefässe	39.BG.C3 ↔	(Perkutan-)transluminale Implantation von aus Einzeldrähten verwobenen Nitinolstents, A. iliaca
39.B8.A4 ↔	(Perkutan-)transluminale Implantation von gecoverten grosslumige Stents, A. pulmonalis	39.BG.G1 ↔	(Perkutan-)transluminale Implantation von aus Einzeldrähten verwobenen Nitinolstents, Arterien vom Oberschenkel
39.B8.C1 ↔	(Perkutan-)transluminale Implantation von gecoverten grosslumige Stents, andere abdominale und pelvine Arterien	39.BG.H1 ↔	(Perkutan-)transluminale Implantation von aus Einzeldrähten verwobenen Nitinolstents, Gefässe vom Unterschenkel
39.B8.C3 ↔	(Perkutan-)transluminale Implantation von gecoverten grosslumige Stents, A. iliaca	39.BH.09 ↔	(Perkutan-)transluminale Implantation von Stents zur Strömungslaminierung bei Aneurysmen, sonstige
39.B8.D1 ↔	(Perkutan-)transluminale Implantation von gecoverten grosslumige Stents, viszerale Gefässe	39.BH.11 ↔	(Perkutan-)transluminale Implantation von Stents zur Strömungslaminierung bei Aneurysmen, intrakranielle Gefässe
39.B8.G1 ↔	(Perkutan-)transluminale Implantation von gecoverten grosslumige Stents, Arterien vom Oberschenkel	39.BH.22 ↔	(Perkutan-)transluminale Implantation von Stents zur Strömungslaminierung bei Aneurysmen, A. carotis n.n.bez.
39.B8.H1 ↔	(Perkutan-)transluminale Implantation von gecoverten grosslumige Stents, Gefässe vom Unterschenkel	39.BH.23 ↔	(Perkutan-)transluminale Implantation von Stents zur Strömungslaminierung bei Aneurysmen, A. carotis communis
39.B8.J3 ↔	(Perkutan-)transluminale Implantation von gecoverten grosslumige Stents, V. pulmonalis	39.BH.25 ↔	(Perkutan-)transluminale Implantation von Stents zur Strömungslaminierung bei Aneurysmen, A. carotis interna extrakraniell
39.B8.J7 ↔	(Perkutan-)transluminale Implantation von gecoverten grosslumige Stents, V. cava	39.BH.26 ↔	(Perkutan-)transluminale Implantation von Stents zur Strömungslaminierung bei Aneurysmen, A. carotis interna extrakraniell mit A. carotis communis
39.B8.JB ↔	(Perkutan-)transluminale Implantation von gecoverten grosslumige Stents, andere abdominale und pelvine Venen	39.BH.27 ↔	(Perkutan-)transluminale Implantation von Stents zur Strömungslaminierung bei Aneurysmen, A. carotis externa
39.B8.JF ↔	(Perkutan-)transluminale Implantation von gecoverten grosslumige Stents, Venen vom Oberschenkel	39.BH.28 ↔	(Perkutan-)transluminale Implantation von Stents zur Strömungslaminierung bei Aneurysmen, A. vertebralis extrakraniell
39.B8.JI ↔	(Perkutan-)transluminale Implantation von gecoverten grosslumige Stents, V. portae		

39.BH.31 ↔ (Perkutan-)transluminale Implantation von Stents zur Strömungslaminierung bei Aneurysmen, Gefäße von Schulter und Oberarm	39.BH.G1 ↔ (Perkutan-)transluminale Implantation von Stents zur Strömungslaminierung bei Aneurysmen, Arterien vom Oberschenkel
39.BH.51 ↔ (Perkutan-)transluminale Implantation von Stents zur Strömungslaminierung bei Aneurysmen, Gefäße von Unterarm	39.BH.H1 ↔ (Perkutan-)transluminale Implantation von Stents zur Strömungslaminierung bei Aneurysmen, Gefäße vom Unterschenkel
39.BH.71 ↔ (Perkutan-)transluminale Implantation von Stents zur Strömungslaminierung bei Aneurysmen, Aorta	39.BH.J7 ↔ (Perkutan-)transluminale Implantation von Stents zur Strömungslaminierung bei Aneurysmen, V. cava
39.BH.74 ↔ (Perkutan-)transluminale Implantation von Stents zur Strömungslaminierung bei Aneurysmen, Aortenisthmus	39.BH.JB ↔ (Perkutan-)transluminale Implantation von Stents zur Strömungslaminierung bei Aneurysmen, andere abdominale und pelvine Venen
39.BH.81 ↔ (Perkutan-)transluminale Implantation von Stents zur Strömungslaminierung bei Aneurysmen, andere thorakale Gefäße	39.BH.JF ↔ (Perkutan-)transluminale Implantation von Stents zur Strömungslaminierung bei Aneurysmen, Venen vom Oberschenkel
39.BH.C1 ↔ (Perkutan-)transluminale Implantation von Stents zur Strömungslaminierung bei Aneurysmen, andere abdominale und pelvine Arterien	39.BH.JI ↔ (Perkutan-)transluminale Implantation von Stents zur Strömungslaminierung bei Aneurysmen, V. portae
39.BH.C3 ↔ (Perkutan-)transluminale Implantation von Stents zur Strömungslaminierung bei Aneurysmen, A. iliaca	39.BH.L1 ↔ (Perkutan-)transluminale Implantation von Stents zur Strömungslaminierung bei Aneurysmen, spinale Gefäße
39.BH.D1 ↔ (Perkutan-)transluminale Implantation von Stents zur Strömungslaminierung bei Aneurysmen, viszerale Gefäße	44.44 ↔ Katheterembolisation zur Blutstillung in Magen oder Duodenum

Prozedur I28-6

01.14.00 ↔ Offene Biopsie am Gehirn, n.n.bez.	01.25.00 ↔ Sonstige Kraniektomie, n.n.bez.
01.14.10 ↔ Stereotaktische offene Biopsie am Gehirn	01.25.10 ↔ Sonstige Kraniektomie mit Dekompression
01.14.99 ↔ Offene Biopsie am Gehirn, sonstige	01.25.11 ↔ Sonstige Kraniektomie zur Entleerung eines epiduralen Hämatoms
01.24.00 ↔ Sonstige Kraniektomie, n.n.bez.	01.25.12 ↔ Sonstige Kraniektomie zur Entleerung eines epiduralen Empyems
01.24.10 ↔ Sonstige Kraniektomie mit Dekompression	01.25.13 ↔ Sonstige Kraniektomie zur Entfernung eines Fremdkörpers aus Schädelknochen oder Epiduralraum
01.24.11 ↔ Sonstige Kraniektomie zur Entleerung eines epiduralen Hämatoms	01.25.14 ↔ Sonstige Kraniektomie mit Einlegen von alloplastischem Material oder eines Medikamententrägers in den Schädelknochen oder Epiduralraum
01.24.12 ↔ Sonstige Kraniektomie zur Entleerung eines epiduralen Empyems	01.25.19 ↔ Sonstige Kraniektomie zur Drainage epiduraler Flüssigkeit oder aus sonstigen Gründen
01.24.13 ↔ Sonstige Kraniektomie, Einlegen von alloplastischem Material oder Medikamententrägers in den Schädelknochen oder Epiduralraum	01.25.20 ↔ Sonstige Kraniektomie, Rekraniektomie mit Einbringen einer Drainage
01.24.14 ↔ Sonstige Kraniektomie, Entfernung von alloplastischem Material oder Medikamententrägers aus Schädelknochen oder Epiduralraum	01.25.21 ↔ Sonstige Kraniektomie, Rekraniektomie zur Entfernung von alloplastischem Material oder eines Medikamententrägers aus dem Schädelknochen oder Epiduralraumes
01.24.15 ↔ Sonstige Kraniektomie, Entfernung eines Fremdkörpers aus Schädelknochen oder Epiduralraum	01.25.99 ↔ Sonstige Kraniektomie, sonstige
01.24.16 ↔ Sonstige Kraniektomie, sonstige Drainage epiduraler Flüssigkeit oder aus sonstigen Gründen	04.03.00 ↔ Durchtrennung oder Quetschen (Crushing) von anderen kranialen und peripheren Nerven, n.n.bez.
01.24.20 ↔ Kraniektomie der Kalotte als Zugang, n.n.bez.	04.03.10 ↔ Durchtrennung oder Quetschen (Crushing) des N. vestibulocochlearis
01.24.21 ↔ Bohrlochtrepanation der Kalotte als Zugang	04.03.11 ↔ Durchtrennung oder Quetschen (Crushing) von intrakraniellen Anteilen von sonstigen Hirnnerven und Ganglien
01.24.22 ↔ Stereotaktisch geführte Schädelöffnung über die Kalotte als Zugang	04.03.20 ↔ Durchtrennung oder Quetschen (Crushing) von extrakraniellen Hirnnerven
01.24.29 ↔ Kraniektomie der Kalotte als Zugang, sonstige	04.03.30 ↔ Durchtrennung oder Quetschen (Crushing) des Plexus brachialis
01.24.30 ↔ Zugang zur Schädelbasis, n.n.bez.	04.03.31 ↔ Durchtrennung oder Quetschen (Crushing) von Nerven der Schulter
01.24.31 ↔ Zugang zur Schädelbasis, transoral	04.03.32 ↔ Durchtrennung oder Quetschen (Crushing) von Nerven des Armes und der Hand
01.24.32 ↔ Zugang zur Schädelbasis, transoral mit Spaltung des weichen Gaumens	04.03.33 ↔ Durchtrennung oder Quetschen (Crushing) von Nerven des Rumpfes und der unteren Extremität
01.24.33 ↔ Zugang zur Schädelbasis, transoral mit Spaltung des weichen sowie harten Gaumens	04.03.99 ↔ Durchtrennung oder Quetschen (Crushing) von anderen kranialen und peripheren Nerven, sonstige
01.24.34 ↔ Zugang zur Schädelbasis, transsphenoidal	04.04.00 ↔ Sonstige Inzision an kranialen und peripheren Nerven, n.n.bez.
01.24.35 ↔ Zugang zur Schädelbasis, transethmoidal	04.04.10 ↔ Sonstige Inzision am N. vestibulocochlearis
01.24.36 ↔ Zugang zur Schädelbasis, transmastoidal	
01.24.37 ↔ Zugang zur Schädelbasis, translabyrinthär	
01.24.38 ↔ Zugang zur Schädelbasis, transpyramidal	
01.24.39 ↔ Zugang zur Schädelbasis, sonstige	
01.24.3A ↔ Zugang zur Schädelbasis, transkondylär	
01.24.3B ↔ Zugang zur Schädelbasis, transorbital	
01.24.3C ↔ Zugang zur Schädelbasis, mit Le-Fort-I-Osteotomie	
01.24.3D ↔ Zugang zur Schädelbasis, transnasal-transcribiform	
01.24.3E ↔ Zugang zur Schädelbasis, transnasal-transclival	
01.24.3F ↔ Zugang zur Schädelbasis, transoral-transclival	
01.24.3G ↔ Zugang zur Schädelbasis, transnasal-transpterygoidal	
01.24.99 ↔ Sonstige Kraniektomie, sonstige	

04.04.11 ↔	Sonstige Inzision an intrakraniellen Anteilen von sonstigen Hirnnerven und Ganglien	04.6X.00 ↔	Transposition von kranialen und peripheren Nerven, n.n.bez.
04.04.20 ↔	Sonstige Inzision an extrakraniellen Hirnnerven	04.6X.10 ↔	Transposition eines extrakraniellen Hirnnerven mit epineuraler primärer Naht
04.04.30 ↔	Sonstige Inzision am Plexus brachialis	04.6X.11 ↔	Transposition eines extrakraniellen Hirnnerven mit epineuraler sekundärer Naht
04.04.31 ↔	Sonstige Inzision an Nerven der Schulter	04.6X.12 ↔	Transposition eines extrakraniellen Hirnnerven mit interfazikulärer primärer und sekundärer Naht
04.04.32 ↔	Sonstige Inzision an Nerven des Armes und der Hand	04.6X.20 ↔	Transposition des Plexus brachialis mit epineuraler primärer Naht
04.04.33 ↔	Sonstige Inzision an Nerven des Rumpfes und der unteren Extremität	04.6X.21 ↔	Transposition des Plexus brachialis mit epineuraler sekundärer Naht
04.04.99 ↔	Sonstige Inzision an kranialen und peripheren Nerven, sonstige	04.6X.22 ↔	Transposition des Plexus brachialis mit interfazikulärer primärer Naht
04.06.00 ↔	Sonstige Exzision von kranialen oder peripheren Ganglien, n.n.bez.	04.6X.23 ↔	Transposition des Plexus brachialis mit interfazikulärer sekundärer Naht
04.06.10 ↔	Exzision von intrakraniellen Ganglien	04.6X.30 ↔	Transposition eines Nerven der Schulter mit epineuraler primärer und sekundärer Naht
04.06.20 ↔	Exzision von sonstigen peripheren Ganglien	04.6X.31 ↔	Transposition eines Nerven der Schulter mit interfazikulärer primärer und sekundärer Naht
04.06.99 ↔	Sonstige Exzision von kranialen oder peripheren Ganglien, sonstige	04.6X.40 ↔	Transposition eines Nerven des Armes mit epineuraler primärer Naht
04.07.00 ↔	Sonstige Exzision oder Avulsion von kranialen oder peripheren Nerven, n.n.bez.	04.6X.41 ↔	Transposition eines Nerven des Armes mit epineuraler sekundärer Naht
04.07.10 ↔	Exzision eines Nerven zur Transplantation	04.6X.42 ↔	Transposition eines Nerven des Armes mit interfazikulärer primärer Naht
04.07.11 ↔	Entfernung eines Nerventransplantates	04.6X.43 ↔	Transposition eines Nerven des Armes mit interfazikulärer sekundärer Naht
04.07.20 ↔	Sonstige Exzision oder Avulsion von intrakraniellen Nerven	04.6X.50 ↔	Transposition eines Nerven des Rumpfes und der unteren Extremität mit epineuraler primärer und sekundärer Naht
04.07.30 ↔	Sonstige Exzision oder Avulsion von extrakraniellen Hirnnerven	04.6X.51 ↔	Transposition eines Nerven des Rumpfes und der unteren Extremität mit interfazikulärer primärer und sekundärer Naht
04.07.40 ↔	Sonstige Exzision oder Avulsion des Plexus brachialis	04.6X.70 ↔	Transposition mit Neurolyse und Dekompression eines extrakraniellen Hirnnerven
04.07.41 ↔	Sonstige Exzision oder Avulsion von Nerven der Schulter	04.6X.71 ↔	Transposition mit Neurolyse und Dekompression des Plexus brachialis oder eines Nerven der Schulter
04.07.42 ↔	Sonstige Exzision oder Avulsion von Nerven des Armes und der Hand	04.6X.72 ↔	Transposition mit Neurolyse und Dekompression eines Nerven des Armes
04.07.43 ↔	Sonstige Exzision oder Avulsion von Nerven des Rumpfes und der unteren Extremität	04.6X.74 ↔	Transposition mit Neurolyse und Dekompression eines Nerven des Rumpfes und der unteren Extremität
04.07.99 ↔	Sonstige Exzision oder Avulsion von kranialen oder peripheren Nerven, sonstige	04.6X.75 ↔	Transposition von sonstigen kranialen und peripheren Nerven
04.08.00 ↔	Optikusscheidenfensterung, n.n.bez.	04.6X.99 ↔	Transposition von kranialen und peripheren Nerven, sonstige
04.08.10 ↔	Sonstige Operationen am N. opticus	04.76 ↔	Plastische Rekonstruktion einer alten traumatischen Verletzung an kranialen und peripheren Nerven
04.08.99 ↔	Optikusscheidenfensterung, sonstige	04.79.10 ↔	Transplantation und Transposition eines extrakraniellen Hirnnerven mit epineuraler Naht
04.11.00 ↔	Geschlossene [perkutane] [Nadel-] Biopsie an kranialem oder peripherem Nerv oder Ganglion, n.n.bez.	04.79.11 ↔	Transplantation und Transposition des Plexus brachialis mit epineuraler Naht
04.11.10 ↔	Geschlossene [perkutane] [Nadel-] Biopsie an intrakraniellen Hirnnerven	04.79.12 ↔	Transplantation und Transposition von Nerven der Schulter mit epineuraler Naht
04.11.20 ↔	Geschlossene [perkutane] [Nadel-] Biopsie an extrakraniellen Hirnnerven	04.79.13 ↔	Transplantation und Transposition eines Nerven des Armes und der Hand mit epineuraler Naht
04.12.00 ↔	Offene Biopsie an kranialem oder peripherem Nerv oder Ganglion, n.n.bez.	04.79.14 ↔	Transplantation und Transposition von Nerven des Rumpfes und der unteren Extremität mit epineuraler Naht
04.12.10 ↔	Offene Biopsie an intrakraniellen Hirnnerven	04.79.19 ↔	Transplantation und Transposition eines sonstigen Nervens mit epineuraler Naht
04.12.20 ↔	Offene Biopsie an extrakraniellen Hirnnerven	04.79.20 ↔	Transplantation und Transposition eines Nerven mit interfazikulärer Naht
04.12.30 ↔	Offene Biopsie am Plexus brachialis	04.79.21 ↔	Transplantation und Transposition eines extrakraniellen Hirnnerven mit interfazikulärer Naht
04.12.31 ↔	Offene Biopsie an Nerven der Schulter	04.79.22 ↔	Transplantation und Transposition des Plexus brachialis mit interfazikulärer Naht
04.12.32 ↔	Offene Biopsie an Nerven des Armes und der Hand	04.79.23 ↔	Transplantation und Transposition von Nerven der Schulter mit interfazikulärer Naht
04.12.33 ↔	Offene Biopsie an Nerven des Rumpfes		
04.12.34 ↔	Offene Biopsie an Nerven des Plexus lumbosacralis		
04.12.35 ↔	Offene Biopsie an Nerven der unteren Extremität		
04.12.99 ↔	Offene Biopsie an kranialem oder peripherem Nerv oder Ganglion, sonstige		
04.2X.00 ↔	Destruktion von kranialen und peripheren Nerven und Ganglien, n.n.bez.		
04.2X.10 ↔	Destruktion von intrakraniellen Hirnnerven und Ganglien		
04.2X.20 ↔	Destruktion von extrakraniellen Hirnnerven		
04.2X.30 ↔	Destruktion des Plexus brachialis		
04.2X.31 ↔	Destruktion von Nerven der Schulter		
04.2X.32 ↔	Destruktion von Nerven des Armes und der Hand		
04.2X.33 ↔	Destruktion von Nerven des Rumpfes und Plexus lumbosacralis		
04.2X.34 ↔	Destruktion von Nerven des Beines und des Fusses		
04.2X.39 ↔	Destruktion von sonstigen peripheren Nerven oder Ganglien		
04.2X.99 ↔	Destruktion von kranialen und peripheren Nerven und Ganglien, sonstige		

04.79.24 ↔	Transplantation und Transposition eines Nerven des Armes und der Hand mit interfaszikulärer Naht	21.88.14 ↔	Septumplastik, Plastische Rekonstruktion des Nasenseptums, mit lokalen autogenen Transplantaten (Austauschplastik)
04.79.25 ↔	Transplantation und Transposition von Nerven des Rumpfes und der unteren Extremität mit interfaszikulärer Naht	21.88.15 ↔	Septumplastik, Plastische Rekonstruktion des Nasenseptums, mit distalen autogenen Transplantaten, allogenen oder xenogenen Transplantaten
04.79.29 ↔	Transplantation und Transposition eines sonstigen Nerven mit interfaszikulärer Naht	21.88.99 ↔	Sonstige Septumplastik, sonstige
04.79.99 ↔	Sonstige Neuroplastik, sonstige	22.2X.10 ↔	Infundibulotomie ohne Fensterung des Sinus maxillaris
04.93.10 ↔	Entfernen der Elektrode(n) eines peripheren Neurostimulators, Stabelektrode, Einzelelektrodensystem	22.2X.11 ↔	Infundibulotomie mit Fensterung des Sinus maxillaris
04.93.11 ↔	Entfernen der Elektrode(n) eines peripheren Neurostimulators, Stabelektrode, Mehrelektrodensystem	22.61 ↔	Exzision einer Läsion am Sinus maxillaris durch den Zugang nach Caldwell-Luc
04.93.20 ↔	Entfernen der Elektrode(n) eines peripheren Neurostimulators, Plattenelektrode, Einzelelektrodensystem	22.62.00 ↔	Exzision einer Läsion am Sinus maxillaris durch anderen Zugang, n.n.bez.
04.93.21 ↔	Entfernen der Elektrode(n) eines peripheren Neurostimulators, Plattenelektrode, Mehrelektrodensystem	22.62.10 ↔	Exzision einer Läsion am Sinus maxillaris, endoskopisch, n.n.bez.
04.93.40 ↔	Entfernen einer Vagusnervelektrode	22.62.11 ↔	Endonasale Resektion der medialen Wand des Sinus maxillaris
04.93.99 ↔	Entfernen der Elektrode(n) eines peripheren Neurostimulators, sonstige	22.62.19 ↔	Exzision einer Läsion am Sinus maxillaris, endoskopisch, sonstige
04.94.11 ↔	Revision ohne Ersatz der Elektrode(n) eines peripheren Neurostimulators, Stabelektrode, Einzelelektrodensystem	22.62.20 ↔	Exzision einer Läsion am Sinus maxillaris, offen chirurgisch, n.n.bez.
04.94.12 ↔	Revision ohne Ersatz der Elektrode(n) eines peripheren Neurostimulators, Stabelektrode, Mehrelektrodensystem	22.62.21 ↔	Mediale Resektion der Kieferhöhlenwand, offen chirurgisch
04.94.13 ↔	Revision ohne Ersatz der Elektrode(n) eines peripheren Neurostimulators, Plattenelektrode, Einzelelektrodensystem	22.62.29 ↔	Exzision einer Läsion am Sinus maxillaris, offen chirurgisch, sonstige
04.94.14 ↔	Revision ohne Ersatz der Elektrode(n) eines peripheren Neurostimulators, Plattenelektrode, Mehrelektrodensystem	22.62.99 ↔	Exzision einer Läsion am Sinus maxillaris durch anderen Zugang, sonstige
04.94.15 ↔	Revision ohne Ersatz einer Vagusnervstimulationslektrode	29.92 ↔	Durchtrennung des N. glossopharyngeus
04.94.99 ↔	Revision ohne Ersatz der Elektrode(n) eines peripheren Neurostimulators, sonstige	31.91 ↔	Durchtrennung des N. laryngeus
04.99.00 ↔	Sonstige Operation an kranialen und peripheren Nerven, n.n.bez.	32.20 ↔	Thorakoskopische Exzision von Läsion oder Gewebe an der Lunge
04.99.10 ↔	Implantation oder Wechsel einer peripheren Neuroprothese	32.23 ↔	Offene Exzision von Läsion oder Gewebe an der Lunge
04.99.11 ↔	Revision ohne Ersatz einer peripheren Neuroprothese	32.26 ↔	Sonstige und nicht näher bezeichnete Exzision von Läsion oder Gewebe an der Lunge
04.99.12 ↔	Entfernung einer peripheren Neuroprothese	32.29 ↔	Lokale Exzision oder Destruktion von Läsion oder Gewebe an der Lunge, sonstige
04.99.99 ↔	Sonstige Operation an kranialen und peripheren Nerven, sonstige	34.3X.10 ↔	Exzision von Läsion oder Gewebe des Mediastinums
05.0 ↔	Durchtrennung von sympathischen Nerven oder Ganglien	34.3X.21 ↔	Resektion von Läsion oder Gewebe des Mediastinums, ohne Resektion an mediastinalen Organen
05.11 ↔	Biopsie an einem sympathischen Nerv oder Ganglion	34.3X.22 ↔	Resektion von Läsion oder Gewebe des Mediastinums, mit Lungenresektion oder Brustwandteilresektion
05.21 ↔	Exzision des Ganglion sphenopalatinum	34.3X.23 ↔	Resektion von Läsion oder Gewebe des Mediastinums, mit Perikardteilresektion
05.22 ↔	Zervikale Sympathektomie	34.3X.24 ↔	Resektion von Läsion oder Gewebe des Mediastinums, mit prothetischem Gefässersatz
05.23 ↔	Lumbale Sympathektomie	34.3X.25 ↔	Resektion von Läsion oder Gewebe des Mediastinums, mit Lungenresektion und Gefässersatz
05.24 ↔	Präsakrale Sympathektomie	34.3X.26 ↔	Resektion von Läsion oder Gewebe des Mediastinums, mit Lungenresektion und Perikardteilresektion
05.25 ↔	Periarterielle Sympathektomie	34.3X.27 ↔	Resektion von Läsion oder Gewebe des Mediastinums, mit Perikardteilresektion und Gefässersatz
05.26 ↔	Thorakale Sympathektomie	34.3X.28 ↔	Resektion von Läsion oder Gewebe des Mediastinums, mit Lungen- und Perikardteilresektion und Gefässersatz
05.29 ↔	Sonstige Sympathektomie und Exzision eines Ganglions	34.3X.29 ↔	Resektion von Läsion oder Gewebe des Mediastinums, sonstige
05.89 ↔	Sonstige Operation an sympathischem Nerv oder Ganglion	34.3X.30 ↔	Destruktion von Läsion oder Gewebe des Mediastinums
05.9 ↔	Sonstige Operationen am Nervensystem	34.3X.99 ↔	Exzision oder Destruktion von Läsion oder Gewebe des Mediastinums, sonstige
21.07 ↔	Stillung einer Epistaxis durch Exzision von nasaler Mukosa und Hauttransplantation an Septum und laterale Nasenwand	34.4X.10 ↔	Exzision einer Läsion an der Brustwand
21.88.00 ↔	Sonstige Septumplastik, n.n.bez.	34.4X.21 ↔	Teilresektion einer Läsion an der Brustwand, ohne Rekonstruktion
21.88.10 ↔	Septumplastik, Septumunterfütterung		
21.88.11 ↔	Septumplastik, Verschluss einer Septumperforation mit Schleimhaut-Verschiebelappen		
21.88.12 ↔	Septumplastik, Plastische Korrektur ohne Resektion		
21.88.13 ↔	Septumplastik, Plastische Korrektur mit Resektion		

34.4X.22 ↔	Teilresektion einer Läsion an der Brustwand, mit Rekonstruktion	40.29.89 ↔	Exzision mehrerer abdominaler Lymphknotenstationen (mit Leberbiopsie), sonstige
34.4X.31 ↔	Resektion einer Läsion an der Brustwand, komplette Resektion des Sternums, ohne Rekonstruktion	40.29.99 ↔	Einfache Exzision einer anderen lymphatischen Struktur, sonstige
34.4X.32 ↔	Resektion einer Läsion an der Brustwand, komplette Resektion des Sternums, mit Rekonstruktion	40.3X.10 ↔	Regionale Lymphadenektomie als selbstständiger Eingriff, n.n.bez.
34.74 ↔	Korrektur einer Brustwanddeformität	40.3X.11 ↔	Regionale Lymphadenektomie als selbstständiger Eingriff, zervikal
34.76 ↔	Plastische Rekonstruktion zur Stabilisierung der Brustwand, offen chirurgisch	40.3X.12 ↔	Regionale Lymphadenektomie als selbstständiger Eingriff, axillär
34.77 ↔	Knochen transplantation und Knochen transposition an der Brustwand	40.3X.13 ↔	Regionale Lymphadenektomie als selbstständiger Eingriff, paraaortal, pelvin, obturatorisch oder iliakal
34.79 ↔	Plastische Rekonstruktion an der Brustwand, sonstige	40.3X.14 ↔	Regionale Lymphadenektomie als selbstständiger Eingriff, inguinal, offen chirurgisch
34.81 ↔	Exzision von Läsion oder Gewebe am Zwerchfell	40.3X.15 ↔	Regionale Lymphadenektomie als selbstständiger Eingriff, inguinale, laparoskopisch
40.11.10 ↔	Offene (Inzisions-) Biopsie eines mediastinalen, paraaortalen, iliakalen oder pelvinalen Lymphknotens	40.3X.16 ↔	Regionale Lymphadenektomie als selbstständiger Eingriff, mediastinal und peribronchial
40.11.11 ↔	Offene (Inzisions-) Biopsie eines zervikalen, supraclaviculären, axillären oder inguinalen Lymphknotens	40.3X.19 ↔	Regionale Lymphadenektomie als selbstständiger Eingriff, sonstige
40.21.00 ↔	Exzision eines tiefen zervikalen Lymphknotens, n.n.bez.	40.3X.21 ↔	Regionale Lymphadenektomie im Rahmen eines anderen Eingriffs, zervikal
40.21.10 ↔	Exzision einzelner Lymphknoten und Lymphgefäße, zervikal, ohne Markierung	40.3X.22 ↔	Regionale Lymphadenektomie im Rahmen eines anderen Eingriffs, axillär
40.21.11 ↔	Exzision einzelner Lymphknoten und Lymphgefäße, zervikal, mit Radionuklidmarkierung oder Farbstoffmarkierung (Sentinel-Lymphnodektomie)	40.3X.23 ↔	Regionale Lymphadenektomie im Rahmen eines anderen Eingriffs, paraaortal, pelvin oder iliakal
40.21.99 ↔	Exzision eines tiefen zervikalen Lymphknotens, sonstige	40.3X.24 ↔	Regionale Lymphadenektomie im Rahmen eines anderen Eingriffs, obturatorisch
40.22.00 ↔	Exzision eines mamma-internalen Lymphknotens, n.n.bez.	40.3X.25 ↔	Regionale Lymphadenektomie im Rahmen eines anderen Eingriffs, inguinale
40.22.10 ↔	Exzision eines mamma-internalen Lymphknotens, thorakoskopisch	40.3X.26 ↔	Regionale Lymphadenektomie im Rahmen eines anderen Eingriffs, mediastinal und peribronchial
40.22.20 ↔	Exzision eines mamma-internalen Lymphknotens, offen chirurgisch	40.3X.29 ↔	Regionale Lymphadenektomie im Rahmen eines anderen Eingriffs, sonstige
40.22.99 ↔	Exzision eines mamma-internalen Lymphknotens, sonstige	40.50 ↔	Radikale Exzision von Lymphknoten, n.n.bez.
40.23.00 ↔	Exzision eines axillären Lymphknotens, n.n.bez.	40.51.00 ↔	Radikale Exzision von axillären Lymphknoten, n.n.bez.
40.23.10 ↔	Exzision eines axillären Lymphknotens, ohne Markierung	40.51.10 ↔	Radikale Exzision von axillären Lymphknoten als selbstständiger Eingriff
40.23.11 ↔	Exzision eines axillären Lymphknotens, mit Radionuklidmarkierung oder Farbstoffmarkierung (Sentinel-Lymphnodektomie)	40.51.11 ↔	Radikale Exzision von axillären Lymphknoten im Rahmen eines anderen Eingriffs
40.23.99 ↔	Exzision eines axillären Lymphknotens, sonstige	40.51.99 ↔	Radikale Exzision von axillären Lymphknoten, sonstige
40.24.00 ↔	Exzision eines inguinalen Lymphknotens, n.n.bez.	40.52.00 ↔	Radikale Exzision von periaortalen Lymphknoten, n.n.bez.
40.24.10 ↔	Exzision eines inguinalen Lymphknotens, offen chirurgisch, ohne Markierung	40.52.10 ↔	Radikale Exzision von retroperitonealen (paraaortal, parakaval) und pelvinalen Lymphknoten als selbstständiger Eingriff
40.24.11 ↔	Exzision eines inguinalen Lymphknotens, offen chirurgisch, mit Radionuklidmarkierung oder Farbstoffmarkierung (Sentinel-Lymphnodektomie)	40.52.11 ↔	Radikale Exzision von retroperitonealen (paraaortal, parakaval) und pelvinalen Lymphknoten im Rahmen eines anderen Eingriffs
40.24.20 ↔	Exzision eines inguinalen Lymphknotens, laparoskopisch	40.52.99 ↔	Radikale Exzision von periaortalen Lymphknoten, sonstige
40.24.99 ↔	Exzision eines inguinalen Lymphknotens, sonstige	40.53.00 ↔	Radikale Exzision von iliakalen Lymphknoten, n.n.bez.
40.29.10 ↔	Exzision eines mediastinalen Lymphknotens, n.n.bez.	40.53.10 ↔	Radikale Exzision von iliakalen Lymphknoten als selbstständiger Eingriff
40.29.11 ↔	Exzision eines mediastinalen Lymphknotens, offen chirurgisch	40.53.11 ↔	Radikale Exzision von iliakalen Lymphknoten im Rahmen eines anderen Eingriffs
40.29.12 ↔	Exzision eines mediastinalen Lymphknotens, thorakoskopisch	40.53.99 ↔	Radikale Exzision von iliakalen Lymphknoten, sonstige
40.29.19 ↔	Exzision eines mediastinalen Lymphknotens, sonstige	40.54.00 ↔	Radikale Exzision von inguinalen Lymphknoten, n.n.bez.
40.29.20 ↔	Exzision eines paraaortalen Lymphknotens	40.54.10 ↔	Radikale Exzision von inguinalen Lymphknoten als selbstständiger Eingriff
40.29.30 ↔	Exzision eines iliakalen Lymphknotens	40.54.11 ↔	Radikale Exzision von inguinalen Lymphknoten im Rahmen eines anderen Eingriffs
40.29.70 ↔	Exzision eines Lymphangioms oder Hygroma cysticum	40.54.99 ↔	Radikale Exzision von inguinalen Lymphknoten, sonstige
40.29.80 ↔	Exzision mehrerer abdominaler Lymphknotenstationen (mit Leberbiopsie), n.n.bez.	40.59.00 ↔	Radikale Exzision anderer Lymphknoten, n.n.bez.
40.29.81 ↔	Exzision mehrerer abdominaler Lymphknotenstationen (mit Leberbiopsie), offen chirurgisch [Staging-Laparotomie]		
40.29.82 ↔	Exzision mehrerer abdominaler Lymphknotenstationen (mit Leberbiopsie), laparoskopisch [Staging-Laparoskopie]		

40.59.10 ↔ Radikale Exzision anderer Lymphknoten als selbstständiger Eingriff, n.n.bez.	78.09.11 ↔ Knochentransplantation an Phalangen der Hand, gefässgestielt ohne mikrovaskuläre Anastomose
40.59.11 ↔ Radikale Exzision mediastinaler Lymphknoten als selbstständiger Eingriff	78.09.91 ↔ Knochentransplantation an anderen näher bezeichneten Knochen, ausser Gesichtsschädelknochen, gefässgestielt ohne mikrovaskuläre Anastomose
40.59.12 ↔ Radikale Exzision peribronchialer Lymphknoten als selbstständiger Eingriff	78.11.99 ↔ Anlegen eines Fixateur externe an Skapula, Klavikula, Rippen und Sternum (inkl. Reposition von Frakturen), sonstige
40.59.19 ↔ Radikale Exzision anderer Lymphknoten als selbstständiger Eingriff, sonstige	78.19.90 ↔ Geschlossene Reposition einer Fraktur sonstiger bezeichneter Knochen mit Knochenfixation durch Fixateur externe
40.59.20 ↔ Radikale Exzision anderer Lymphknoten im Rahmen eines anderen Eingriffs, n.n.bez.	78.19.91 ↔ Offene Reposition einer Fraktur sonstiger bezeichneter Knochen mit Knochenfixation durch Fixateur externe
40.59.21 ↔ Radikale Exzision mediastinaler Lymphknoten im Rahmen eines anderen Eingriffs	78.19.99 ↔ Anlegen eines Fixateur externe an andere näher bezeichnete Knochen, ausser Gesichtsschädelknochen (inkl. Reposition von Frakturen), sonstige
40.59.22 ↔ Radikale Exzision peribronchialer Lymphknoten im Rahmen eines anderen Eingriffs	78.30 ↔ Verlängerungsosteotomie von Extremitäten, ohne Angabe der Lokalisation
40.59.29 ↔ Radikale Exzision anderer Lymphknoten im Rahmen eines anderen Eingriffs, sonstige	78.39.99 ↔ Verlängerungsosteotomie an anderen näher bezeichneten Knochen, sonstige
40.59.99 ↔ Radikale Exzision anderer Lymphknoten, sonstige	78.49.19 ↔ Sonstige plastische Rekonstruktion an anderen näher bezeichneten Knochen, sonstige
40.71.11 ↔ Mikrochirurgische lymphovenöse Anastomosierung	78.61.11 ↔ Knochenimplantatentfernung an Rippen und Sternum
40.71.21 ↔ Transplantation von Lymphknoten mit mikrovaskulärer Anastomose	78.91 ↔ Einsetzen eines Knochenwachstumsstimulators an Skapula, Klavikula, Rippen und Sternum
40.71.31 ↔ Transplantation von peripheren Lymphgefässen mit mikrovaskulärer Anastomose	78.97 ↔ Einsetzen eines Knochenwachstumsstimulators an Tibia und Fibula
40.79 ↔ Plastische Rekonstruktion und Transplantation an lymphatischen Strukturen, sonstige	78.99 ↔ Einsetzen eines Knochenwachstumsstimulators an anderen näher bezeichneten Knochen, ausser Gesichtsschädelknochen
40.9X.20 ↔ Inzision einer Lymphozele	79.19.00 ↔ Geschlossene Reposition einer Fraktur anderer bezeichneter Knochen mit innerer Knochenfixation, n.n.bez.
41.42.00 ↔ Exzision oder Destruktion von Läsion oder Gewebe der Milz, n.n.bez.	79.19.11 ↔ Geschlossene Reposition einer Fraktur von Rippen mit innerer Fixation
41.42.10 ↔ Exzision von Läsion oder Gewebe der Milz	79.19.12 ↔ Geschlossene Reposition einer Fraktur von Sternum mit innerer Fixation
41.42.20 ↔ Destruktion von Läsion oder Gewebe der Milz	79.19.99 ↔ Geschlossene Reposition einer Fraktur anderer bezeichneter Knochen mit innerer Knochenfixation, sonstige
41.42.99 ↔ Exzision oder Destruktion von Läsion oder Gewebe der Milz, sonstige	79.29.00 ↔ Offene Reposition einer Fraktur anderer bezeichneter Knochen ohne innere Knochenfixation, n.n.bez.
41.43 ↔ Partielle Splenektomie	79.29.99 ↔ Offene Reposition einer Fraktur anderer bezeichneter Knochen ohne innere Knochenfixation, sonstige
41.5 ↔ Totale Splenektomie	79.39.00 ↔ Offene Reposition einer Fraktur anderer bezeichneter Knochen mit innerer Knochenfixation, n.n.bez.
50.12.00 ↔ Offene Biopsie an der Leber, n.n.bez.	79.39.99 ↔ Offene Reposition einer Fraktur anderer bezeichneter Knochen mit innerer Knochenfixation, sonstige
50.12.09 ↔ Offene Biopsie an der Leber, sonstige	79.40 ↔ Geschlossene Reposition einer Epiphysendiastase, ohne Angabe der Lokalisation
50.12.11 ↔ Biopsie an der Leber, durch Exzision, offen chirurgisch	79.50 ↔ Offene Reposition einer Epiphysendiastase, ohne Angabe der Lokalisation
50.12.12 ↔ Biopsie an der Leber, durch Nadelbiopsie, offen chirurgisch	80.09 ↔ Arthrotomie zur Prothesenentfernung an anderer bezeichneter Lokalisation
50.14 ↔ Laparoskopische Leberbiopsie	80.19.00 ↔ Sonstige Arthrotomie an anderer bezeichneter Lokalisation, n.n.bez.
55.01.11 ↔ Nephrotomie, offen chirurgisch	80.19.90 ↔ Arthroskopische Arthrotomie an anderer bezeichneter Lokalisation, Gelenkspülung mit Drainage
55.01.12 ↔ Nephrotomie, offen chirurgisch zur Exploration	80.19.91 ↔ Arthroskopische Arthrotomie an anderer bezeichneter Lokalisation, Entfernung freier Gelenkkörper
55.01.13 ↔ Nephrotomie, offen chirurgisch zur Punktion einer Zyste	
55.24 ↔ Offene Nierenbiopsie	
55.81 ↔ Naht einer Rissverletzung an der Niere	
55.84 ↔ Reposition einer Nierenstiel-Torsion	
62.3X.00 ↔ Einseitige Orchidektomie, n.n.bez.	
62.3X.10 ↔ Einseitige Orchidektomie, skrotal, ohne Epididymektomie	
62.3X.11 ↔ Einseitige Orchidektomie, skrotal, mit Epididymektomie	
62.3X.20 ↔ Einseitige Orchidektomie, Inguinalhoden, ohne Epididymektomie	
62.3X.21 ↔ Einseitige Orchidektomie, Inguinalhoden, mit Epididymektomie	
62.3X.30 ↔ Einseitige Orchidektomie, Abdominalhoden, offen chirurgisch	
62.3X.31 ↔ Einseitige Orchidektomie, Abdominalhoden, laparoskopisch	
62.3X.40 ↔ Einseitige Orchidektomie, radikal	
62.3X.99 ↔ Einseitige Orchidektomie, sonstige	
62.41 ↔ Entfernen beider Hoden im gleichen Eingriff	
77.31.10 ↔ Sonstige Knochendurchtrennung an Skapula	
77.31.11 ↔ Sonstige Knochendurchtrennung an Klavikula	
77.39.49 ↔ Sonstige Knochendurchtrennung an Phalangen des Fusses	
77.91.11 ↔ Totale Resektion einer Rippe	
77.91.12 ↔ Totale Resektion einer Halsrippe	
77.91.13 ↔ Totale Resektion des Sternums	

80.19.92 ↔ Arthroskopische Arthrotomie an anderer bezeichneter Lokalisation, Einlegen oder Entfernen eines Medikamententrägers	81.99.4G ↔ Offen chirurgische Operation am Gelenkknorpel, Zehengelenk
80.19.93 ↔ Arthrotomie an anderer bezeichneter Lokalisation, Gelenkspülung mit Drainage	81.99.50 ↔ Arthrorise und Temporäre Fixation eines Gelenkes, n.n.bez.
80.19.94 ↔ Arthrotomie an anderer bezeichneter Lokalisation, Entfernung freier Gelenkkörper	81.99.59 ↔ Arthrorise und Temporäre Fixation, sonstige
80.19.99 ↔ Sonstige Arthrotomie an anderer bezeichneter Lokalisation, sonstige	81.99.5C ↔ Arthrorise und Temporäre Fixation eines Gelenkes, Oberes Sprunggelenk
80.40 ↔ Durchtrennung von Gelenkscapsel, Ligament oder Knorpel, ohne Angabe der Lokalisation	81.99.5D ↔ Arthrorise und Temporäre Fixation eines Gelenkes, Unteres Sprunggelenk
80.89.00 ↔ Sonstige lokale Exzision oder Destruktion einer Gelenkläsion an anderer bezeichneter Lokalisation, n.n.bez.	81.99.80 ↔ Sonstige arthroskopische Operationen an Gelenken und Gelenkstrukturen, n.n.bez.
80.89.20 ↔ Arthroskopische lokale Exzision oder Destruktion einer Gelenkläsion am Iliosakralgelenk	81.99.89 ↔ Sonstige arthroskopische Operationen an Gelenken und Gelenkstrukturen, sonstige
81.96.80 ↔ Sonstige Rekonstruktion an anderen näher bezeichneten Gelenken, n.n.bez.	81.99.90 ↔ Sonstige offen chirurgische Operationen an Gelenken und Gelenkknorpel, n.n.bez.
81.96.81 ↔ Sonstige Rekonstruktion an anderen näher bezeichneten Gelenken, Refixation eines osteochondralen Fragmentes, arthroskopisch	81.99.99 ↔ Sonstige Operationen an Gelenken und Gelenkstrukturen, sonstige
81.96.82 ↔ Sonstige Rekonstruktion an anderen näher bezeichneten Gelenken, Refixation eines osteochondralen Fragmentes, offen chirurgisch	81.9A.1J ↔ Knorpeltransplantation und Implantation von in-vitro hergestellten Gewebekulturen, sonstige Gelenke, arthroskopisch
81.96.89 ↔ Sonstige Rekonstruktion an anderen näher bezeichneten Gelenken, sonstige	81.9A.2J ↔ Knorpeltransplantation und Implantation von in-vitro hergestellten Gewebekulturen, sonstige Gelenke, offen chirurgisch
81.96.8A ↔ Sonstige Rekonstruktion an anderen näher bezeichneten Gelenken, subchondrale Knocheneröffnung, arthroskopisch	83.92 ↔ Einsetzen oder Ersetzen eines Skelettmuskelstimulators
81.96.8B ↔ Sonstige Rekonstruktion an anderen näher bezeichneten Gelenken, subchondrale Knocheneröffnung, offen chirurgisch	84.54 ↔ Implantation von sonstiger internen Verlängerungsvorrichtung der Extremitäten
81.96.8C ↔ Sonstige Rekonstruktion an anderen näher bezeichneten Gelenken, subchondrale Knocheneröffnung mit Einbringen eines azellulären Implantats, arthroskopisch	84.92 ↔ Trennung von eineiigen siamesischen Zwillingen
81.96.92 ↔ Sonstige gelenkrekonstruktive und gelenkplastische Eingriffe, Refixation am Kapselbandapparat anderer Gelenke	84.93 ↔ Trennung von zweieiigen siamesischen Zwillingen
81.96.97 ↔ Sonstige gelenkrekonstruktive und gelenkplastische Eingriffe, Komplexe Erstimplantation und Wechselloperation einer Gelenkendothese in Verbindung mit Knochenersatz und dem Ersatz benachbarter Gelenke	85.2C.12 † ↔ Chirurgisches Débridement an der Mamma durch Exzision in lokaler Infiltrationsanästhesie, Regional- oder Allgemeinanästhesie, grossflächig
81.96.9B ↔ Sonstige gelenkrekonstruktive und gelenkplastische Eingriffe, sonstige gelenkplastische Eingriffe	85.2C.32 † ↔ Débridement an der Mamma, ohne Exzision, in lokaler Infiltrationsanästhesie, Regional- oder Allgemeinanästhesie, grossflächig
81.99.00 ↔ Sonstige Operationen an Gelenken und Gelenkstrukturen, n.n.bez.	86.2A.21 † ↔ Chirurgisches Débridement, mittlerer Ausdehnung, am Kopf
81.99.19 ↔ Arthroskopische Revision eines Gelenkes, Sonstige	86.2A.26 † ↔ Chirurgisches Débridement, mittlerer Ausdehnung, an der Hand
81.99.1C ↔ Arthroskopische Revision eines Gelenkes, Oberes Sprunggelenk	86.2A.2D † ↔ Chirurgisches Débridement, mittlerer Ausdehnung, am Fuss
81.99.1D ↔ Arthroskopische Revision eines Gelenkes, Unteres Sprunggelenk	86.2A.2E † ↔ Chirurgisches Débridement, mittlerer Ausdehnung, an anderer Lokalisation
81.99.2C ↔ Offen chirurgische Revision eines Gelenkes, Oberes Sprunggelenk	86.6B.21 ↔ Autologe Spalthauttransplantation, grossflächig, am Kopf
81.99.2D ↔ Offen chirurgische Revision eines Gelenkes, Unteres Sprunggelenk	86.6B.22 ↔ Autologe Spalthauttransplantation, grossflächig, am Hals
81.99.30 ↔ Arthroskopische Operationen am Gelenkknorpel, n.n.bez.	86.6B.23 ↔ Autologe Spalthauttransplantation, grossflächig, an Schulter und Axilla
81.99.39 ↔ Arthroskopische Operationen am Gelenkknorpel, sonstige	86.6B.24 ↔ Autologe Spalthauttransplantation, grossflächig, an Oberarm und Ellenbogen
81.99.3C ↔ Arthroskopische Operation am Gelenkknorpel, Oberes Sprunggelenk	86.6B.25 ↔ Autologe Spalthauttransplantation, grossflächig, am Unterarm
81.99.3D ↔ Arthroskopische Operation am Gelenkknorpel, Unteres Sprunggelenk	86.6B.27 ↔ Autologe Spalthauttransplantation, grossflächig, an Brustwand und Rücken
81.99.40 ↔ Offen chirurgische Operationen am Gelenkknorpel, n.n.bez.	86.6B.28 ↔ Autologe Spalthauttransplantation, grossflächig, an Bauchregion und Leiste
81.99.4E ↔ Offen chirurgische Operation am Gelenkknorpel, Fuss- und Zehengelenk sonstige	86.6B.2A ↔ Autologe Spalthauttransplantation, grossflächig, am Gesäss
81.99.4F ↔ Offen chirurgische Operation am Gelenkknorpel, Metatarsophalangealgelenk	86.6B.2B ↔ Autologe Spalthauttransplantation, grossflächig, an Oberschenkel und Knie
	86.6B.2C ↔ Autologe Spalthauttransplantation, grossflächig, am Unterschenkel
	86.6B.2D ↔ Autologe Spalthauttransplantation, grossflächig, am Fuss
	86.88.11 ↔ Operative Anlage oder Wechsel eines Systems zur Vakuumversiegelung in Regional- oder Allgemeinanästhesie, tiefreichend, an Knochen und Gelenken der Extremitäten

- | | |
|---|--|
| <p>86.88.I2 ↔ Operative Anlage oder Wechsel eines Systems zur Vakuumversiegelung in Regional- oder Allgemeinanästhesie, tiefreichend, an Thorax, Mediastinum und Sternum</p> <p>86.88.I3 ↔ Operative Anlage oder Wechsel eines Systems zur Vakuumversiegelung in Regional- oder Allgemeinanästhesie, am offenen Abdomen</p> <p>86.88.I4 ↔ Operative Anlage oder Wechsel eines Systems zur Vakuumversiegelung in Regional- oder Allgemeinanästhesie, endorektal</p> <p>86.88.I5 ↔ Operative Anlage oder Wechsel eines Systems zur Vakuumversiegelung in Regional- oder Allgemeinanästhesie, an Haut und Subkutangewebe</p> | <p>86.88.I6 ↔ Operative Anlage oder Wechsel eines Systems zur Vakuumversiegelung in Regional- oder Allgemeinanästhesie, an anderer Lokalisation</p> <p>86.88.I7 ↔ Operative Anlage oder Wechsel eines Systems zur Vakuumversiegelung in Regional- oder Allgemeinanästhesie, tiefreichend, an Rücken (zervikal bis sakral)</p> <p>86.88.I8 ↔ Operative Anlage oder Wechsel eines Systems zur Vakuumversiegelung in Regional- oder Allgemeinanästhesie, tiefreichend, an Becken, Vulva, Perineum</p> |
|---|--|

ADRG I29**Komplexe Eingriffe an Skapula, Klavikula, Rippen oder Schulter**

Mindestens eine Prozedur in Tabelle I29-1

DRG I29A**Komplexe Eingriffe an Skapula, Klavikula, Rippen oder Schulter mit bestimmtem Eingriff**

Mindestens eine Prozedur in Tabelle I29-2

DRG I29B**Komplexe Eingriffe an Skapula, Klavikula, Rippen oder Schulter, plastische Rekonstruktion**

Mindestens eine Prozedur in Tabelle I29-3

DRG I29C**Komplexe Eingriffe an Skapula, Klavikula, Rippen oder Schulter****Prozedur I29-1**

- | | |
|---|--|
| <p>77.21.10 ↔ Keilosteotomie an Skapula</p> <p>77.21.11 ↔ Keilosteotomie an Klavikula</p> <p>77.21.20 ↔ Keilosteotomie an einer Rippe</p> <p>77.21.21 ↔ Keilosteotomie am Sternum</p> <p>77.61.10 ↔ Lokale Resektion und Destruktion von Knochenläsion oder -gewebe an Skapula und Klavikula</p> <p>77.61.11 ↔ Lokale Resektion und Destruktion von Knochenläsion oder -gewebe an einer Rippe</p> <p>77.61.12 ↔ Lokale Resektion und Destruktion von Knochenläsion oder -gewebe am Sternum</p> <p>77.61.20 ↔ Débridement an Skapula und Klavikula</p> <p>77.81.10 ↔ Sonstige partielle Knochenresektion an Skapula und Klavikula</p> <p>77.81.11 ↔ Sonstige partielle Knochenresektion an einer Rippe</p> <p>77.81.12 ↔ Sonstige partielle Knochenresektion am Sternum</p> <p>77.91.00 ↔ Totale Resektion von Skapula, Klavikula, Rippen und Sternum, n.n.bez.</p> <p>77.91.10 ↔ Totale Resektion von Skapula und Klavikula</p> <p>77.91.99 ↔ Totale Resektion von Skapula, Klavikula, Rippen und Sternum, sonstige</p> <p>78.01.00 ↔ Knochentransplantation und Knochentransposition an Skapula und Klavikula, n.n.bez.</p> <p>78.01.09 ↔ Knochentransplantation und Knochentransposition an Skapula und Klavikula, sonstige</p> <p>78.01.11 ↔ Knochentransplantation an Skapula und Klavikula, gefäßgestielt ohne mikrovasculärer Anastomose</p> <p>78.01.13 ↔ Knorpel-Knochentransplantation an Skapula und Klavikula, autogen und allogenen</p> <p>78.01.14 ↔ Knochentransplantation an Skapula und Klavikula, autogen, Spongiosa und kortikospongiöser Span</p> <p>78.01.15 ↔ Knochentransplantation an Skapula und Klavikula, allogenen oder xenogenen, Spongiosa und kortikospongiöser Span</p> <p>78.01.18 ↔ Knochentransplantation an Skapula und Klavikula, allogenen oder xenogenen, Röhrenknochen</p> | <p>78.11.10 ↔ Geschlossene Reposition einer Fraktur von Skapula und Klavikula mit Knochenfixation durch Fixateur externe</p> <p>78.11.11 ↔ Offene Reposition einer einfachen Fraktur von Skapula und Klavikula mit Knochenfixation durch Fixateur externe</p> <p>78.11.12 ↔ Offene Reposition einer Mehrfragmentfraktur von Klavikula und Skapula mit Knochenfixation durch Fixateur externe</p> <p>78.11.20 ↔ Geschlossene Reposition einer Fraktur von Rippen und Sternum mit Knochenfixation durch Fixateur externe</p> <p>78.11.21 ↔ Offene Reposition einer Fraktur von Rippen und Sternum mit Knochenfixation durch Fixateur externe</p> <p>78.21.00 ↔ Verkürzungsosteotomie an Skapula, Klavikula, n.n.bez.</p> <p>78.21.10 ↔ Temporäre Epiphyseodese an Skapula und Klavikula</p> <p>78.21.11 ↔ Permanente Epiphyseodese an Skapula und Klavikula</p> <p>78.21.12 ↔ Therapeutische Epiphyseolyse an Skapula und Klavikula</p> <p>78.21.99 ↔ Verkürzungsosteotomie an Skapula, Klavikula, sonstige</p> <p>78.31 ↔ Verlängerungsosteotomie an Skapula und Klavikula</p> <p>78.41.00 ↔ Sonstige plastische Rekonstruktion an Skapula, Klavikula, Rippen und Sternum, n.n.bez.</p> <p>78.41.10 ↔ Sonstige plastische Rekonstruktion an Skapula und Klavikula</p> <p>78.41.20 ↔ Sonstige plastische Rekonstruktion an Rippen und Sternum</p> <p>78.41.99 ↔ Sonstige plastische Rekonstruktion an Skapula, Klavikula, Rippen und Sternum, sonstige</p> <p>79.19.10 ↔ Geschlossene Reposition einer Fraktur von Klavikula und Skapula mit innerer Knochenfixation</p> <p>79.29.10 ↔ Offene Reposition einer einfachen Fraktur der Klavikula und Skapula ohne innere Knochenfixation</p> |
|---|--|

79.29.11 ↔ Offene Reposition einer Mehrfragmentfraktur der Klavikula und Skapula ohne innere Knochenfixation	80.41.10 ↔ Durchtrennung von Gelenkkapsel, Ligament oder Knorpel am Humeroglenoidalgelenk
79.39.10 ↔ Offene Reposition einer einfachen Fraktur von Klavikula und Skapula mit innerer Knochenfixation	80.41.20 ↔ Durchtrennung von Gelenkkapsel, Ligament oder Knorpel am Akromioklavikulargelenk
79.39.11 ↔ Offene Reposition einer Mehrfragmentfraktur von Klavikula und Skapula mit innerer Knochenfixation	80.41.99 ↔ Durchtrennung von Gelenkkapsel, Ligament oder Knorpel an der Schulter, sonstige
79.39.12 ↔ Offene Reposition einer einfachen Fraktur von Rippen mit innerer Fixation	80.49.10 ↔ Durchtrennung von Gelenkkapsel, Ligament oder Knorpel am Sternoklavikulargelenk
79.39.13 ↔ Offene Reposition einer einfachen Fraktur von Sternum mit innerer Fixation	80.71.00 ↔ Synovektomie an der Schulter, n.n.bez.
79.39.14 ↔ Offene Reposition einer Mehrfragmentfraktur von Rippen mit innerer Fixation	80.71.10 ↔ Synovektomie am Humeroglenoidalgelenk
79.39.15 ↔ Offene Reposition einer Mehrfragmentfraktur von Sternum mit innerer Fixation	80.71.11 ↔ Synovektomie am Akromioklavikulargelenk
79.81.00 ↔ Offene Reposition einer Luxation der Schulter, n.n.bez.	80.71.99 ↔ Synovektomie an der Schulter, sonstige
79.81.10 ↔ Offene Reposition einer Luxation im Humeroglenoidalgelenk	80.79.10 ↔ Arthroskopische Synovektomie am Sternoklavikulargelenk
79.81.20 ↔ Offene Reposition einer Luxation im Akromioklavikulargelenk	80.79.20 ↔ Offene Synovektomie am Sternoklavikulargelenk
79.81.99 ↔ Offene Reposition einer Luxation der Schulter, sonstige	80.89.00 ↔ Sonstige lokale Exzision oder Destruktion einer Gelenkläsion an anderer bezeichneter Lokalisation, n.n.bez.
79.89.10 ↔ Offene Reposition einer Luxation des Sternoklavikulargelenkes	80.89.10 ↔ Arthroskopische lokale Exzision oder Destruktion einer Gelenkläsion am Sternoklavikulargelenk
79.B1 ↔ Arthroskopisch assistierte Versorgung einer Fraktur am Humeroglenoidalgelenk	80.89.11 ↔ Débridement am Sternoklavikulargelenk
80.11.00 ↔ Sonstige Arthrotomie der Schulter, n.n.bez.	80.89.12 ↔ Zystenextirpation am Sternoklavikulargelenk
80.11.10 ↔ Arthroskopische Arthrotomie des Humeroglenoidalgelenkes, Gelenkspülung mit Drainage	80.89.19 ↔ Sonstige lokale Exzision oder Destruktion am Sternoklavikulargelenk
80.11.11 ↔ Arthroskopische Arthrotomie des Humeroglenoidalgelenkes, Entfernung freier Gelenkkörper	80.91.10 ↔ Arthroskopische Exzision am Humeroglenoidalgelenk
80.11.12 ↔ Arthrotomie des Humeroglenoidalgelenkes, Gelenkspülung mit Drainage	80.91.11 ↔ Sonstige Exzision am Humeroglenoidalgelenk
80.11.13 ↔ Arthrotomie des Humeroglenoidalgelenkes, Entfernung freier Gelenkkörper	80.91.20 ↔ Arthroskopische Exzision am Akromioklavikulargelenk
80.11.19 ↔ Sonstige Arthrotomie des Humeroglenoidalgelenkes	80.91.21 ↔ Sonstige Exzision am Akromioklavikulargelenk
80.11.20 ↔ Arthroskopische Arthrotomie des Akromioklavikulargelenkes, Gelenkspülung mit Drainage	80.99.10 ↔ Arthroskopische Exzision am Sternoklavikulargelenk
80.11.21 ↔ Arthroskopische Arthrotomie des Akromioklavikulargelenkes, Entfernung freier Gelenkkörper	80.99.11 ↔ Sonstige Exzision am Sternoklavikulargelenk
80.11.22 ↔ Arthrotomie des Akromioklavikulargelenkes, Gelenkspülung mit Drainage	81.23 ↔ Schulter-Arthrodes
80.11.23 ↔ Arthrotomie des Akromioklavikulargelenkes, Entfernung freier Gelenkkörper	81.82.00 ↔ Plastische Rekonstruktion und Refixation am Kapselbandapparat des Schultergelenks, n.n.bez.
80.11.29 ↔ Sonstige Arthrotomie des Akromioklavikulargelenkes	81.82.09 ↔ Plastische Rekonstruktion und Refixation am Kapselbandapparat des Schultergelenks, sonstige
80.11.99 ↔ Sonstige Arthrotomie der Schulter, sonstige	81.82.31 ↔ Refixation des Labrum glenoidale, arthroskopisch
80.19.10 ↔ Arthroskopische Arthrotomie des Sternoklavikulargelenkes, Gelenkspülung mit Drainage	81.82.32 ↔ Erweiterung des subakromialen Raumes, arthroskopisch
80.19.11 ↔ Arthroskopische Arthrotomie des Sternoklavikulargelenkes, Entfernung freier Gelenkkörper	81.82.33 ↔ Kapselraffung mit Fixation am Glenoid, arthroskopisch
80.19.12 ↔ Arthroskopische Arthrotomie des Sternoklavikulargelenkes, Einlegen oder Entfernen eines Medikamententrägers	81.82.34 ↔ Implantation Ballon-Implantat als Abstandshalter am Schultergelenk, arthroskopisch
80.19.20 ↔ Arthrotomie des Sternoklavikulargelenkes, Gelenkspülung mit Drainage	81.82.35 ↔ Plastische Rekonstruktion der Rotatorenmanschette, arthroskopisch
80.19.21 ↔ Arthrotomie des Sternoklavikulargelenkes, Entfernung freier Gelenkkörper	81.82.41 ↔ Refixation des Labrum glenoidale, offen chirurgisch
80.19.29 ↔ Sonstige Arthrotomie des Sternoklavikulargelenkes	81.82.42 ↔ Vordere und hintere Pfannenrandplastik, Schultergelenk, offen chirurgisch
80.21 ↔ Arthroskopie der Schulter	81.82.43 ↔ Vordere und hintere Kapselplastik, Schultergelenk, offen chirurgisch
80.31.00 ↔ Gelenkbiopsie an der Schulter, n.n.bez.	81.82.44 ↔ Akromioplastik mit Durchtrennung des Ligamentum coracoacromiale, offen chirurgisch
80.31.20 ↔ Arthroskopische Gelenkbiopsie an der Schulter	81.82.45 ↔ Plastische Rekonstruktion der Rotatorenmanschette, offen chirurgisch
80.31.30 ↔ Offene Gelenkbiopsie an der Schulter	81.82.46 ↔ Plastische Rekonstruktion der Rotatorenmanschette, Transfer der Sehne des Musculus latissimus dorsi
80.31.99 ↔ Gelenkbiopsie an der Schulter, sonstige	81.82.47 ↔ Plastische Rekonstruktion der Rotatorenmanschette, Transfer der Sehne des Musculus pectoralis major
80.41.00 ↔ Durchtrennung von Gelenkkapsel, Ligament oder Knorpel an der Schulter, n.n.bez.	81.83.00 ↔ Sonstiger Eingriff am Schultergelenk, n.n.bez.
	81.83.10 ↔ Refixation eines osteochondralen Fragmentes, Humeroglenoidalgelenk, arthroskopisch
	81.83.11 ↔ Refixation eines osteochondralen Fragmentes, Humeroglenoidalgelenk, offen chirurgisch
	81.83.12 ↔ Refixation eines osteochondralen Fragmentes, Akromioklavikulargelenk, arthroskopisch
	81.83.13 ↔ Refixation eines osteochondralen Fragmentes, Akromioklavikulargelenk, offen chirurgisch
	81.83.22 ↔ Knorpelglättung, Humeroglenoidalgelenk, arthroskopisch

81.83.23 ↔	Knorpelglättung, Humeroglenoidalgelenk, offen chirurgisch	81.99.51 ↔	Arthrorise und Temporäre Fixation eines Gelenkes, Humeroglenoidalgelenk
81.83.26 ↔	Subchondrale Knocheneröffnung, Humeroglenoidalgelenk, arthroskopisch	81.99.52 ↔	Arthrorise und Temporäre Fixation eines Gelenkes, Akromioklavikulargelenk
81.83.27 ↔	Subchondrale Knocheneröffnung, Humeroglenoidalgelenk, offen chirurgisch	81.99.53 ↔	Arthrorise und Temporäre Fixation eines Gelenkes, Sternoklavikulargelenk
81.83.28 ↔	Subchondrale Knocheneröffnung, Akromioklavikulargelenk, arthroskopisch	81.99.91 ↔	Sonstige offen chirurgische Operationen an Gelenken und Gelenkknorpel, Humeroglenoidalgelenk
81.83.29 ↔	Subchondrale Knocheneröffnung, Akromioklavikulargelenk, offen chirurgisch	81.99.92 ↔	Sonstige offen chirurgische Operationen an Gelenken und Gelenkknorpel, Akromioklavikulargelenk
81.83.30 ↔	Subchondrale Knocheneröffnung mit Einbringen eines azellulären Implantats, Humeroglenoidalgelenk, arthroskopisch	81.99.93 ↔	Sonstige offen chirurgische Operationen an Gelenken und Gelenkknorpel, Sternoklavikulargelenk
81.83.31 ↔	Subchondrale Knocheneröffnung mit Einbringen eines azellulären Implantats, Akromioklavikulargelenk, arthroskopisch	81.9A.11 ↔	Knorpeltransplantation und Implantation von in-vitro hergestellten Gewebekulturen, Humeroglenoidalgelenk, arthroskopisch
81.83.35 ↔	Subchondrale Knocheneröffnung mit Einbringen eines azellulären Implantats, Humeroglenoidalgelenk, offen chirurgisch	81.9A.12 ↔	Knorpeltransplantation und Implantation von in-vitro hergestellten Gewebekulturen, Akromioklavikulargelenk, arthroskopisch
81.83.36 ↔	Subchondrale Knocheneröffnung mit Einbringen eines azellulären Implantats, Akromioklavikulargelenk, offen chirurgisch	81.9A.13 ↔	Knorpeltransplantation und Implantation von in-vitro hergestellten Gewebekulturen, Sternoklavikulargelenk, arthroskopisch
81.83.40 ↔	Resektionsarthroplastik am Schultergelenk	81.9A.21 ↔	Knorpeltransplantation und Implantation von in-vitro hergestellten Gewebekulturen, Humeroglenoidalgelenk, offen chirurgisch
81.83.51 ↔	Stabilisierung des Akromioklavikulargelenks durch Fixationsverfahren, arthroskopisch assistiert	81.9A.22 ↔	Knorpeltransplantation und Implantation von in-vitro hergestellten Gewebekulturen, Akromioklavikulargelenk, offen chirurgisch
81.83.99 ↔	Sonstiger Eingriff am Schultergelenk, sonstige	81.9A.23 ↔	Knorpeltransplantation und Implantation von in-vitro hergestellten Gewebekulturen, Sternoklavikulargelenk, offen chirurgisch
81.93.10 ↔	Naht des Bandapparates der Klavikula	83.02.10 ↔	Myotomie, Kopf und Hals
81.96.10 ↔	Sonstige Rekonstruktion an Gelenken, Sternoklavikulargelenk, n.n.bez.	83.02.11 ↔	Myotomie, Schulter und Axilla
81.96.11 ↔	Sonstige Rekonstruktion an Gelenken, Sternoklavikulargelenk, Refixation eines osteochondralen Fragmentes, arthroskopisch	83.02.12 ↔	Myotomie, Oberarm und Ellenbogen
81.96.12 ↔	Sonstige Rekonstruktion an Gelenken, Sternoklavikulargelenk, Refixation eines osteochondralen Fragmentes, offen chirurgisch	83.03.10 ↔	Bursotomie, Kopf und Hals
81.96.19 ↔	Sonstige Rekonstruktion an Gelenken, Sternoklavikulargelenk, sonstige	83.03.11 ↔	Bursotomie, Schulter und Axilla
81.96.1A ↔	Sonstige Rekonstruktion an Gelenken, Sternoklavikulargelenk, Subchondrale Knocheneröffnung, arthroskopisch	83.03.12 ↔	Bursotomie, Oberarm und Ellenbogen
81.96.1B ↔	Sonstige Rekonstruktion an Gelenken, Sternoklavikulargelenk, Subchondrale Knocheneröffnung, offen chirurgisch	83.09.10 ↔	Fremdkörperentfernung aus Muskel, Sehne oder Faszie, Kopf und Hals
81.96.1C ↔	Sonstige Rekonstruktion an Gelenken, Sternoklavikulargelenk, Subchondrale Knocheneröffnung mit Einbringen eines azellulären Implantats, arthroskopisch	83.09.11 ↔	Fremdkörperentfernung aus Muskel, Sehne oder Faszie, Schulter und Axilla
81.99.11 ↔	Arthroskopische Revision eines Gelenkes, Humeroglenoidalgelenk	83.09.12 ↔	Fremdkörperentfernung aus Muskel, Sehne oder Faszie, Oberarm und Ellenbogen
81.99.12 ↔	Arthroskopische Revision eines Gelenkes, Akromioklavikulargelenk	83.13.10 ↔	Inzision einer Sehne, Kopf und Hals
81.99.13 ↔	Arthroskopische Revision eines Gelenkes, Sternoklavikulargelenk	83.13.11 ↔	Inzision einer Sehne, Schulter und Axilla
81.99.21 ↔	Offen chirurgische Revision eines Gelenkes, Humeroglenoidalgelenk	83.13.12 ↔	Inzision einer Sehne, Oberarm und Ellenbogen
81.99.22 ↔	Offen chirurgische Revision eines Gelenkes, Akromioklavikulargelenk	83.13.20 ↔	Durchtrennung einer Sehne, Kopf und Hals
81.99.23 ↔	Offen chirurgische Revision eines Gelenkes, Sternoklavikulargelenk	83.13.21 ↔	Durchtrennung einer Sehne, Schulter und Axilla
81.99.31 ↔	Arthroskopische Operation am Gelenkknorpel, Humeroglenoidalgelenk	83.13.22 ↔	Durchtrennung einer Sehne, Oberarm und Ellenbogen
81.99.32 ↔	Arthroskopische Operation am Gelenkknorpel, Akromioklavikulargelenk	83.14.10 ↔	Fasziotomie oder Aponeurotomie, Kopf und Hals
81.99.33 ↔	Arthroskopische Operation am Gelenkknorpel, Sternoklavikulargelenk	83.14.11 ↔	Fasziotomie oder Aponeurotomie, Schulter und Axilla
81.99.41 ↔	Offen chirurgische Operation am Gelenkknorpel, Humeroglenoidalgelenk	83.14.12 ↔	Fasziotomie oder Aponeurotomie, Oberarm und Ellenbogen
81.99.42 ↔	Offen chirurgische Operation am Gelenkknorpel, Akromioklavikulargelenk	83.19.10 ↔	Durchtrennung eines Muskels, Kopf und Hals
81.99.43 ↔	Offen chirurgische Operation am Gelenkknorpel, Sternoklavikulargelenk	83.19.11 ↔	Durchtrennung eines Muskels, Schulter und Axilla
		83.19.12 ↔	Durchtrennung eines Muskels, Oberarm und Ellenbogen
		83.19.20 ↔	Desinsertion von Muskel, Sehne und Faszie, Kopf und Hals
		83.19.21 ↔	Desinsertion von Muskel, Sehne und Faszie, Schulter und Axilla
		83.19.22 ↔	Desinsertion von Muskel, Sehne und Faszie, Oberarm und Ellenbogen
		83.31.10 ↔	Exzision einer Läsion an einer Sehnenscheide, Kopf und Hals
		83.31.11 ↔	Exzision einer Läsion an einer Sehnenscheide, Schulter und Axilla

83.31.12 ↔	Exzision einer Läsion an einer Sehnenscheide, Oberarm und Ellenbogen	83.76.12 ↔	Sonstige Sehnenstransposition, Oberarm und Ellenbogen
83.32.10 ↔	Exzision einer Läsion an einem Muskel, Kopf und Hals	83.77.10 ↔	Muskeltransfer oder -transplantation, Kopf und Hals
83.32.11 ↔	Exzision einer Läsion an einem Muskel, Schulter und Arm	83.77.11 ↔	Muskeltransfer oder -transplantation, Schulter und Axilla
83.39.10 ↔	Exzision einer Läsion an einer Sehne, Kopf und Hals	83.77.12 ↔	Muskeltransfer oder -transplantation, Oberarm und Ellenbogen
83.39.11 ↔	Exzision einer Läsion an einer Sehne, Schulter und Arm	83.81.10 ↔	Sehnenstransplantation, Kopf und Hals
83.39.20 ↔	Exzision einer Läsion an einer Faszie, Kopf und Hals	83.81.11 ↔	Sehnenstransplantation, Schulter und Axilla
83.39.21 ↔	Exzision einer Läsion an einer Faszie, Schulter und Arm	83.81.12 ↔	Sehnenstransplantation, Oberarm und Ellenbogen
83.42.10 ↔	Sonstige Tenonektomie, Kopf und Hals	83.82.10 ↔	Faszientransplantation, Kopf und Hals
83.42.11 ↔	Sonstige Tenonektomie, Schulter und Axilla	83.82.11 ↔	Faszientransplantation, Schulter und Axilla
83.42.12 ↔	Sonstige Tenonektomie, Oberarm und Ellenbogen	83.82.12 ↔	Faszientransplantation, Oberarm und Ellenbogen
83.44.10 ↔	Sonstige Fasziektomie, Kopf und Hals	83.82.20 ↔	Transplantation eines lokalen Muskel- oder Faszienlappens, Kopf und Hals
83.44.11 ↔	Sonstige Fasziektomie, Schulter und Axilla	83.82.21 ↔	Transplantation eines lokalen Muskel- oder Faszienlappens, Schulter und Axilla
83.44.12 ↔	Sonstige Fasziektomie, Oberarm und Ellenbogen	83.82.22 ↔	Transplantation eines lokalen Muskel- oder Faszienlappens, Oberarm und Ellenbogen
83.45.10 ↔	Sonstige Myektomie, Kopf und Hals	83.82.30 ↔	Transplantation eines osteomyokutanen oder osteofasziojukanen Lappens, Kopf und Hals
83.45.11 ↔	Sonstige Myektomie, Schulter und Axilla	83.82.31 ↔	Transplantation eines osteomyokutanen oder osteofasziojukanen Lappens, Schulter und Axilla
83.45.12 ↔	Sonstige Myektomie, Oberarm und Ellenbogen	83.82.32 ↔	Transplantation eines osteomyokutanen oder osteofasziojukanen Lappens, Oberarm und Ellenbogen
83.49.10 ↔	Exzision einer Sehnenscheide, Kopf und Hals	83.85.10 ↔	Verlängerung von Muskel oder Sehne, Kopf und Hals
83.49.11 ↔	Exzision einer Sehnenscheide, Schulter und Axilla	83.85.11 ↔	Verlängerung von Muskel oder Sehne, Schulter und Axilla
83.49.12 ↔	Exzision einer Sehnenscheide, Oberarm und Ellenbogen	83.85.12 ↔	Verlängerung von Muskel oder Sehne, Oberarm und Ellenbogen
83.49.20 ↔	Kompartimentresektion, Kopf und Hals	83.85.20 ↔	Verkürzung von Muskel oder Sehne, Kopf und Hals
83.49.21 ↔	Kompartimentresektion, Schulter und Axilla	83.85.21 ↔	Verkürzung von Muskel oder Sehne, Schulter und Axilla
83.49.22 ↔	Kompartimentresektion, Oberarm und Ellenbogen	83.85.22 ↔	Verkürzung von Muskel oder Sehne, Oberarm und Ellenbogen
83.49.30 ↔	Sonstige Exzision von Weichteilen, Kopf und Hals	83.87.10 ↔	Muskelplastik, Kopf und Hals
83.49.31 ↔	Sonstige Exzision von Weichteilen, Schulter und Axilla	83.87.11 ↔	Muskelplastik, Schulter und Axilla
83.49.32 ↔	Sonstige Exzision von Weichteilen, Oberarm und Ellenbogen	83.87.12 ↔	Muskelplastik, Oberarm und Ellenbogen
83.5X.10 ↔	Bursektomie, Kopf und Hals	83.88.10 ↔	Augmentation einer Sehne, Kopf und Hals
83.5X.11 ↔	Bursektomie, Schulter und Axilla	83.88.11 ↔	Augmentation einer Sehne, Schulter und Axilla
83.5X.12 ↔	Bursektomie, Oberarm und Ellenbogen	83.88.12 ↔	Augmentation einer Sehne, Oberarm und Ellenbogen
83.61.10 ↔	Naht einer Sehnenscheide, Kopf und Hals	83.88.20 ↔	Sehnenersatzplastik, Kopf und Hals
83.61.11 ↔	Naht einer Sehnenscheide, Schulter und Axilla	83.88.21 ↔	Sehnenersatzplastik, Schulter und Axilla
83.61.12 ↔	Naht einer Sehnenscheide, Oberarm und Ellenbogen	83.88.22 ↔	Sehnenersatzplastik, Oberarm und Ellenbogen
83.62.10 ↔	Sekundäre Naht einer Sehne, Kopf und Hals	83.88.30 ↔	Schaffung eines Sehnenstransplantatlagers, Kopf und Hals
83.62.11 ↔	Sekundäre Naht einer Sehne, Schulter und Axilla	83.88.31 ↔	Schaffung eines Sehnenstransplantatlagers, Schulter und Axilla
83.62.12 ↔	Sekundäre Naht einer Sehne, Oberarm und Ellenbogen	83.88.32 ↔	Schaffung eines Sehnenstransplantatlagers, Oberarm und Ellenbogen
83.64.10 ↔	Sonstige Naht einer Sehne, Kopf und Hals	83.88.40 ↔	Tenodese, Kopf und Hals
83.64.11 ↔	Sonstige Naht einer Sehne, Schulter und Axilla	83.88.41 ↔	Tenodese, Schulter und Axilla
83.64.12 ↔	Sonstige Naht einer Sehne, Oberarm und Ellenbogen	83.88.42 ↔	Tenodese, Oberarm und Ellenbogen
83.65.10 ↔	Sonstige Naht an Muskel oder Faszie, Kopf und Hals	83.88.90 ↔	Sonstige plastische Operationen an der Sehne, Kopf und Hals
83.65.11 ↔	Sonstige Naht an Muskel oder Faszie, Schulter und Axilla	83.88.91 ↔	Sonstige plastische Operationen an der Sehne, Schulter und Axilla
83.65.12 ↔	Sonstige Naht an Muskel oder Faszie, Oberarm und Ellenbogen	83.88.92 ↔	Sonstige plastische Operationen an der Sehne, Oberarm und Ellenbogen
83.71.10 ↔	Sehnenverlagerung, Kopf und Hals	83.89.10 ↔	Verlängerung, Verkürzung und Doppelung einer Faszie, Kopf und Hals
83.71.11 ↔	Sehnenverlagerung, Schulter und Axilla	83.89.11 ↔	Verlängerung, Verkürzung und Doppelung einer Faszie, Schulter und Axilla
83.71.12 ↔	Sehnenverlagerung, Oberarm und Ellenbogen	83.89.12 ↔	Verlängerung, Verkürzung und Doppelung einer Faszie, Oberarm und Ellenbogen
83.72.10 ↔	Sehnenrückverlagerung, Kopf und Hals	83.89.20 ↔	Deckung eines Defekts an einer Faszie, Kopf und Hals
83.72.11 ↔	Sehnenrückverlagerung, Schulter und Axilla	83.89.21 ↔	Deckung eines Defekts an einer Faszie, Schulter und Axilla
83.72.12 ↔	Sehnenrückverlagerung, Oberarm und Ellenbogen		
83.73.10 ↔	Reinsertion einer Sehne, Kopf und Hals		
83.73.11 ↔	Reinsertion einer Sehne, Schulter und Axilla		
83.73.12 ↔	Reinsertion einer Sehne, Oberarm und Ellenbogen		
83.74.10 ↔	Reinsertion eines Muskels, Kopf und Hals		
83.74.11 ↔	Reinsertion eines Muskels, Schulter und Axilla		
83.74.12 ↔	Reinsertion eines Muskels, Oberarm und Ellenbogen		
83.75.10 ↔	Sehnenstransfer oder -transplantation, Kopf und Hals		
83.75.11 ↔	Sehnenstransfer oder -transplantation, Schulter und Axilla		
83.75.12 ↔	Sehnenstransfer oder -transplantation, Oberarm und Ellenbogen		
83.76.10 ↔	Sonstige Sehnenstransposition, Kopf und Hals		
83.76.11 ↔	Sonstige Sehnenstransposition, Schulter und Axilla		

83.89.22 ↔ Deckung eines Defekts an einer Faszie, Oberarm und Ellenbogen	83.91.12 ↔ Lösung von Adhäsionen von Muskel, Sehne, Faszie und Bursa, Oberarm und Ellenbogen
83.89.90 ↔ Sonstige plastische Operationen an der Faszie, Kopf und Hals	83.99.10 ↔ Andere Operationen an Sehnen, Kopf und Hals
83.89.91 ↔ Sonstige plastische Operationen an der Faszie, Schulter und Axilla	83.99.11 ↔ Andere Operationen an Sehnen, Schulter und Axilla
83.89.92 ↔ Sonstige plastische Operationen an der Faszie, Oberarm und Ellenbogen	83.99.12 ↔ Andere Operationen an Sehnen, Oberarm und Ellenbogen
83.91.10 ↔ Lösung von Adhäsionen von Muskel, Sehne, Faszie und Bursa, Kopf und Hals	83.99.20 ↔ Andere Operationen an Muskel, Faszie und Bursa, Kopf und Hals
83.91.11 ↔ Lösung von Adhäsionen von Muskel, Sehne, Faszie und Bursa, Schulter und Axilla	83.99.21 ↔ Andere Operationen an Muskel, Faszie und Bursa, Schulter und Axilla
	83.99.22 ↔ Andere Operationen an Muskel, Faszie und Bursa, Oberarm und Ellenbogen

Prozedur I29-2

81.82.35 ↔ Plastische Rekonstruktion der Rotatorenmanschette, arthroskopisch	81.83.35 ↔ Subchondrale Knocheneröffnung mit Einbringen eines azellulären Implantats, Humeroglenoidalgelenk, offen chirurgisch
81.82.45 ↔ Plastische Rekonstruktion der Rotatorenmanschette, offen chirurgisch	81.83.36 ↔ Subchondrale Knocheneröffnung mit Einbringen eines azellulären Implantats, Akromioklavikulargelenk, offen chirurgisch
81.83.30 ↔ Subchondrale Knocheneröffnung mit Einbringen eines azellulären Implantats, Humeroglenoidalgelenk, arthroskopisch	83.81.11 ↔ Sehnen transplantation, Schulter und Axilla
81.83.31 ↔ Subchondrale Knocheneröffnung mit Einbringen eines azellulären Implantats, Akromioklavikulargelenk, arthroskopisch	

Prozedur I29-3

78.01.00 ↔ Knochentransplantation und Knochentransposition an Skapula und Klavikula, n.n.bez.	83.71.10 ↔ Sehnenverlagerung, Kopf und Hals
78.01.11 ↔ Knochentransplantation an Skapula und Klavikula, gefäßgestielt ohne mikrovaskulärer Anastomose	83.71.11 ↔ Sehnenverlagerung, Schulter und Axilla
78.01.13 ↔ Knorpel-Knochentransplantation an Skapula und Klavikula, autogen und allogene	83.71.12 ↔ Sehnenverlagerung, Oberarm und Ellenbogen
78.01.14 ↔ Knochentransplantation an Skapula und Klavikula, autogen, Spongiosa und kortikospongioser Span	83.75.10 ↔ Sehnen transfer oder -transplantation, Kopf und Hals
78.01.15 ↔ Knochentransplantation an Skapula und Klavikula, allogene oder xenogene, Spongiosa und kortikospongioser Span	83.75.11 ↔ Sehnen transfer oder -transplantation, Schulter und Axilla
78.01.18 ↔ Knochentransplantation an Skapula und Klavikula, allogene oder xenogene, Röhrenknochen	83.75.12 ↔ Sehnen transfer oder -transplantation, Oberarm und Ellenbogen
81.23 ↔ Schulter-Arthrodese	83.76.10 ↔ Sonstige Sehnen transplantation, Kopf und Hals
81.82.09 ↔ Plastische Rekonstruktion und Refixation am Kapselbandapparat des Schultergelenks, sonstige	83.76.11 ↔ Sonstige Sehnen transplantation, Schulter und Axilla
81.82.31 ↔ Refixation des Labrum glenoidale, arthroskopisch	83.76.12 ↔ Sonstige Sehnen transplantation, Oberarm und Ellenbogen
81.82.33 ↔ Kapselraffung mit Fixation am Glenoid, arthroskopisch	83.81.10 ↔ Sehnen transplantation, Kopf und Hals
81.82.34 ↔ Implantation Ballon-Implantat als Abstandshalter am Schultergelenk, arthroskopisch	83.81.12 ↔ Sehnen transplantation, Oberarm und Ellenbogen
81.82.41 ↔ Refixation des Labrum glenoidale, offen chirurgisch	83.82.10 ↔ Faszientransplantation, Kopf und Hals
81.82.42 ↔ Vordere und hintere Pfannenrandplastik, Schultergelenk, offen chirurgisch	83.82.11 ↔ Faszientransplantation, Schulter und Axilla
81.82.43 ↔ Vordere und hintere Kapselplastik, Schultergelenk, offen chirurgisch	83.82.12 ↔ Faszientransplantation, Oberarm und Ellenbogen
81.82.46 ↔ Plastische Rekonstruktion der Rotatorenmanschette, Transfer der Sehne des Musculus latissimus dorsi	83.82.20 ↔ Transplantation eines lokalen Muskel- oder Faszienlappens, Kopf und Hals
81.82.47 ↔ Plastische Rekonstruktion der Rotatorenmanschette, Transfer der Sehne des Musculus pectoralis major	83.82.21 ↔ Transplantation eines lokalen Muskel- oder Faszienlappens, Schulter und Axilla
	83.82.22 ↔ Transplantation eines lokalen Muskel- oder Faszienlappens, Oberarm und Ellenbogen
	83.82.30 ↔ Transplantation eines osteomyokutanen oder osteofasziokutanen Lappens, Kopf und Hals
	83.82.31 ↔ Transplantation eines osteomyokutanen oder osteofasziokutanen Lappens, Schulter und Axilla
	83.82.32 ↔ Transplantation eines osteomyokutanen oder osteofasziokutanen Lappens, Oberarm und Ellenbogen

ADRG I30

Komplexe Eingriffe am Kniegelenk

Prozedur in Tabelle I30-1 und mindestens eine Prozedur in Tabelle I30-2 oder Prozedur in Tabelle I30-3

DRG I30A**Komplexe Eingriffe am Kniegelenk mit aufwendigem Eingriff oder mehrzeitiger Eingriff**

Prozedur in Tabelle I30-4 oder mindestens zwei Behandlungen, die mindestens einen Tag auseinander liegen in [mindestens zwei Prozeduren in Tabelle I30-1]

DRG I30B**Komplexe Eingriffe am Kniegelenk mit bestimmtem Eingriff od. Verfahren, Alter < 16 Jahre**

Alter < 16 Jahre oder mindestens eine Prozedur in Tabelle I30-5

DRG I30C**Komplexe Eingriffe am Kniegelenk, Alter > 15 Jahre****Prozedur I30-1**

77.16.10 ↔ Sonstige Knocheninzision ohne Knochendurchtrennung an der Patella, Exploration und Knochenbohrung	80.16.21 ↔ Sonstige Arthrotomie des Knies, Arthrotomie des Kniegelenks, Entfernung freier Gelenkkörper
77.16.11 ↔ Sonstige Knocheninzision ohne Knochendurchtrennung an der Patella, Fremdkörperentfernung	80.16.99 ↔ Sonstige Arthrotomie des Knies, sonstige
77.16.12 ↔ Sonstige Knocheninzision ohne Knochendurchtrennung an der Patella, Einlage und Entfernung eines Medikamententrägers	80.46.00 ↔ Durchtrennung von Gelenkskapsel, Ligament oder Knorpel am Knie, n.n.bez.
77.16.13 ↔ Sonstige Knocheninzision ohne Knochendurchtrennung an der Patella, Drainage	80.46.10 ↔ Durchtrennung von Gelenkskapsel, Ligament oder Knorpel am Kniegelenk
77.66.20 ↔ Débridement an der Patella	80.46.20 ↔ Durchtrennung von Gelenkskapsel, Ligament oder Knorpel am proximalen Tibiofibulargelenk
77.66.99 ↔ Lokale Resektion und Destruktion von Knochenläsion oder -gewebe an der Patella, sonstige	80.46.99 ↔ Durchtrennung von Gelenkskapsel, Ligament oder Knorpel am Knie, sonstige
77.67.00 ↔ Lokale Resektion und Destruktion von Knochenläsion oder -gewebe an Tibia und Fibula, n.n.bez.	80.6X.00 ↔ Menishektomie am Knie, n.n.bez.
77.67.10 ↔ Lokale Resektion und Destruktion von Knochenläsion oder -gewebe an Tibia	80.6X.10 ↔ Menishektomie am Knie, arthroskopisch, partiell
77.67.11 ↔ Lokale Resektion und Destruktion von Knochenläsion oder -gewebe an Fibula	80.6X.11 ↔ Menishektomie am Knie, arthroskopisch, total
77.67.20 ↔ Débridement an Tibia	80.6X.20 ↔ Menishektomie am Knie, offen chirurgisch, partiell
77.67.21 ↔ Débridement an Fibula	80.6X.21 ↔ Menishektomie am Knie, offen chirurgisch, total
77.67.99 ↔ Lokale Resektion und Destruktion von Knochenläsion oder -gewebe an Tibia und Fibula, sonstige	80.6X.99 ↔ Menishektomie am Knie, sonstige
77.86 ↔ Sonstige partielle Knochenresektion aus der Patella	80.76.00 ↔ Synovektomie am Knie, n.n.bez.
77.96 ↔ Totale Patella-Resektion	80.76.10 ↔ Arthroskopische Synovektomie am Kniegelenk
78.56.00 ↔ Innere Knochenfixation ohne Reposition der Fraktur an der Patella, n.n.bez.	80.76.11 ↔ Arthroskopische Synovektomie am proximalen Tibiofibulargelenk
78.56.10 ↔ Revision von Osteosynthesematerial ohne Materialersatz an der Patella	80.76.20 ↔ Offene Synovektomie am Kniegelenk
78.56.99 ↔ Innere Knochenfixation ohne Reposition der Fraktur an der Patella, sonstige	80.76.21 ↔ Offene Synovektomie am proximalen Tibiofibulargelenk
78.96 ↔ Einsetzen eines Knochenwachstumsstimulators an der Patella	80.76.99 ↔ Synovektomie am Knie, sonstige
79.59.10 ↔ Offene Reposition einer Epiphysdiastase an der Patella	80.86.00 ↔ Sonstige lokale Exzision oder Destruktion einer Gelenkläsion am Knie, n.n.bez.
79.86.00 ↔ Offene Reposition einer Luxation des Knies, n.n.bez.	80.86.10 ↔ Arthroskopische lokale Exzision oder Destruktion am Kniegelenk
79.86.10 ↔ Offene Reposition einer Luxation des proximalen Tibiofibulargelenks	80.86.11 ↔ Débridement am Kniegelenk
79.86.19 ↔ Offene Reposition einer Luxation des Kniegelenks	80.86.12 ↔ Zystenexstirpation am Kniegelenk
79.86.99 ↔ Offene Reposition einer Luxation des Knies, sonstige	80.86.13 ↔ Exzision eines Meniskusganglions am Kniegelenk
80.16.00 ↔ Sonstige Arthrotomie des Knies, n.n.bez.	80.86.99 ↔ Sonstige lokale Exzision oder Destruktion einer Gelenkläsion am Knie, sonstige
80.16.10 ↔ Arthroskopische Arthrotomie des Kniegelenks, Gelenkspülung mit Drainage	81.47.10 ↔ Refixation eines osteochondralen Fragmentes am Kniegelenk
80.16.11 ↔ Arthroskopische Arthrotomie des Kniegelenks, Entfernung freier Gelenkkörper	81.47.11 ↔ Refixation eines osteochondralen Fragmentes am Kniegelenk, arthroskopisch
80.16.12 ↔ Arthroskopische Arthrotomie des Kniegelenks, Einlegen oder Entfernen eines Medikamententrägers	81.47.12 ↔ Subchondrale Spongiosaplastik am Kniegelenk
80.16.20 ↔ Arthrotomie des Kniegelenks, Gelenkspülung mit Drainage	81.47.13 ↔ Subchondrale Spongiosaplastik am Kniegelenk, arthroskopisch
	81.47.14 ↔ Meniskusrefixation, offen chirurgisch
	81.47.15 ↔ Meniskusrefixation, arthroskopisch
	81.47.19 ↔ Knöcherner Refixation eines Kreuzbandes, offen chirurgisch
	81.47.20 ↔ Knöcherner Refixation eines Kreuzbandes, arthroskopisch
	81.47.23 ↔ Subchondrale Knocheneröffnung am Kniegelenk, offen chirurgisch
	81.47.24 ↔ Subchondrale Knocheneröffnung am Kniegelenk, arthroskopisch

- 81.47.25 ↔ Subchondrale Knocheneröffnung am Kniegelenk mit Einbringen eines azellulären Implantats, arthroskopisch
- 81.47.26 ↔ Implantation eines patientenindividuellen metallischen Knorpelersatzes am Kniegelenk
- 81.47.27 ↔ Resektionsarthroplastik am Kniegelenk
- 81.47.28 ↔ Subchondrale Knocheneröffnung am Kniegelenk mit Einbringen eines azellulären Implantats, offen chirurgisch
- 81.47.30 ↔ Sonstige Refixation und Naht am Kapselbandapparat des Kniegelenkes
- 81.47.31 ↔ Sonstige Bandplastik am Kniegelenk, offen chirurgisch
- 81.47.40 ↔ Sonstige Rekonstruktion am Kniegelenk, Patella und ihr Halteapparat
- 81.55 ↔ Revision ohne Ersatz einer Knieendoprothese
- 81.95.10 ↔ Naht des vorderen Kreuzbandes des Knies, arthroskopisch
- 81.95.11 ↔ Naht des vorderen Kreuzbandes des Knies, offen chirurgisch
- 81.95.12 ↔ Naht des hinteren Kreuzbandes des Knies, arthroskopisch
- 81.95.13 ↔ Naht des hinteren Kreuzbandes des Knies, offen chirurgisch
- 81.95.14 ↔ Naht des medialen Kapselbandapparates mit Einbezug des Meniskus, arthroskopisch
- 81.95.15 ↔ Naht des medialen Kapselbandapparates mit Einbezug des Meniskus, offen chirurgisch
- 81.95.16 ↔ Naht des lateralen Kapselbandapparates des Knies, arthroskopisch
- 81.95.17 ↔ Naht des lateralen Kapselbandapparates des Knies, offen chirurgisch
- 81.95.18 ↔ Naht des dorsalen Kapselbandapparates des Knies, offen chirurgisch
- 81.99.1A ↔ Arthroskopische Revision eines Gelenkes, Kniegelenk
- 81.99.1B ↔ Arthroskopische Revision eines Gelenkes, Proximales Tibiofibulargelenk
- 81.99.2A ↔ Offen chirurgische Revision eines Gelenkes, Kniegelenk
- 81.99.2B ↔ Offen chirurgische Revision eines Gelenkes, Proximales Tibiofibulargelenk
- 81.99.3A ↔ Arthroskopische Operation am Gelenkknorpel und an den Menisken, Kniegelenk
- 81.99.3B ↔ Arthroskopische Operation am Gelenkknorpel, Proximales Tibiofibulargelenk
- 81.99.4A ↔ Offen chirurgische Operation am Gelenkknorpel und an den Menisken, Kniegelenk
- 81.99.4B ↔ Offen chirurgische Operation am Gelenkknorpel, Proximales Tibiofibulargelenk
- 81.99.5A ↔ Arthrorise und Temporäre Fixation eines Gelenkes, Kniegelenk
- 81.99.5B ↔ Arthrorise und Temporäre Fixation eines Gelenkes, Proximales Tibiofibulargelenk
- 81.99.82 ↔ Sonstige arthroskopische Operationen an Gelenken und Gelenkstrukturen, Kniegelenk
- 81.99.9A ↔ Sonstige offen chirurgische Operationen an Gelenken und Gelenkknorpel, Proximales Tibiofibulargelenk
- 81.9A.1C ↔ Knorpeltransplantation und Implantation von in-vitro hergestellten Gewebekulturen, Kniegelenk, arthroskopisch
- 81.9A.2C ↔ Knorpeltransplantation und Implantation von in-vitro hergestellten Gewebekulturen, Kniegelenk, offen chirurgisch
- 81.9A.5C ↔ Knorpeltransplantation mit OATS (osteoarticular transfer system)-Verfahren, Mosaikplastik, am Kniegelenk, arthroskopisch
- 81.9A.6C ↔ Knorpeltransplantation mit OATS (osteoarticular transfer system)-Verfahren, Mosaikplastik, am Kniegelenk, offen chirurgisch

Prozedur I30-2

- 78.16.10 ↔ Geschlossene Reposition einer Fraktur der Patella mit Knochenfixation durch Fixateur externe
- 78.16.11 ↔ Offene Reposition einer Fraktur der Patella mit Knochenfixation durch Fixateur externe
- 78.16.99 ↔ Anlegen eines Fixateur externe an der Patella (inkl. Reposition von Frakturen), sonstige
- 79.19.30 ↔ Geschlossene Reposition einer Fraktur der Patella mit innerer Knochenfixation
- 79.29.30 ↔ Offene Reposition einer Fraktur der Patella ohne innere Knochenfixation
- 79.36.40 ↔ Offene Reposition einer Mehrfragmentfraktur sonstiger Teile der Tibia mit innerer Knochenfixation
- 79.36.50 ↔ Offene Reposition einer einfachen Fraktur der proximalen Fibula mit innerer Knochenfixation
- 79.36.51 ↔ Offene Reposition einer Mehrfragmentfraktur der proximalen Fibula mit innerer Knochenfixation
- 79.36.99 ↔ Offene Reposition einer Fraktur an Tibia und Fibula mit innerer Knochenfixation, sonstige
- 79.39.40 ↔ Offene Reposition einer Fraktur der Patella mit innerer Knochenfixation
- 81.9A.31 †↔ Autogene matrixinduzierte Chondrozytentransplantation an Gelenken, Humero Glenoidalgelenk, arthroskopisch
- 81.9A.32 †↔ Autogene matrixinduzierte Chondrozytentransplantation an Gelenken, Akromioklavikulargelenk, arthroskopisch
- 81.9A.33 †↔ Autogene matrixinduzierte Chondrozytentransplantation an Gelenken, Sternoklavikulargelenk, arthroskopisch
- 81.9A.34 †↔ Autogene matrixinduzierte Chondrozytentransplantation an Gelenken, Ellenbogen, arthroskopisch
- 81.9A.36 †↔ Autogene matrixinduzierte Chondrozytentransplantation an Gelenken, Handgelenk, arthroskopisch
- 81.9A.3A †↔ Autogene matrixinduzierte Chondrozytentransplantation an Gelenken, Iliosakralgelenk, arthroskopisch
- 81.9A.3B †↔ Autogene matrixinduzierte Chondrozytentransplantation an Gelenken, Hüftgelenk, arthroskopisch
- 81.9A.3C †↔ Autogene matrixinduzierte Chondrozytentransplantation an Gelenken, Kniegelenk, arthroskopisch
- 81.9A.3D †↔ Autogene matrixinduzierte Chondrozytentransplantation an Gelenken, Proximales Tibiofibulargelenk, arthroskopisch
- 81.9A.3E †↔ Autogene matrixinduzierte Chondrozytentransplantation an Gelenken, oberes Sprunggelenk, arthroskopisch
- 81.9A.3F †↔ Autogene matrixinduzierte Chondrozytentransplantation an Gelenken, unteres Sprunggelenk, arthroskopisch
- 81.9A.3G †↔ Autogene matrixinduzierte Chondrozytentransplantation an Gelenken, andere Tarsalgelenke und Tarsometatarsalgelenke, arthroskopisch
- 81.9A.3H †↔ Autogene matrixinduzierte Chondrozytentransplantation an Gelenken, Metatarsophalangealgelenk, arthroskopisch

81.9A.3I ‡↔	Autogene matrixinduzierte Chondrozytentransplantation an Gelenken, Zehngelenk, arthroskopisch	81.9A.4C ‡↔	Autogene matrixinduzierte Chondrozytentransplantation an Gelenken, Kniegelenk, offen chirurgisch
81.9A.3J ‡↔	Autogene matrixinduzierte Chondrozytentransplantation an Gelenken, sonstige Gelenke, arthroskopisch	81.9A.4D ‡↔	Autogene matrixinduzierte Chondrozytentransplantation an Gelenken, Proximales Tibiofibulargelenk, offen chirurgisch
81.9A.41 ‡↔	Autogene matrixinduzierte Chondrozytentransplantation an Gelenken, Humero Glenoidalgelenk, offen chirurgisch	81.9A.4E ‡↔	Autogene matrixinduzierte Chondrozytentransplantation an Gelenken, oberes Sprunggelenk, offen chirurgisch
81.9A.42 ‡↔	Autogene matrixinduzierte Chondrozytentransplantation an Gelenken, Akromioklavikulargelenk, offen chirurgisch	81.9A.4F ‡↔	Autogene matrixinduzierte Chondrozytentransplantation an Gelenken, unteres Sprunggelenk, offen chirurgisch
81.9A.43 ‡↔	Autogene matrixinduzierte Chondrozytentransplantation an Gelenken, Sternoklavikulargelenk, offen chirurgisch	81.9A.4G ‡↔	Autogene matrixinduzierte Chondrozytentransplantation an Gelenken, andere Tarsalgelenke und Tarsometatarsalgelenke, offen chirurgisch
81.9A.44 ‡↔	Autogene matrixinduzierte Chondrozytentransplantation an Gelenken, Ellenbogen, offen chirurgisch	81.9A.4H ‡↔	Autogene matrixinduzierte Chondrozytentransplantation an Gelenken, Metatarsophalangealgelenk, offen chirurgisch
81.9A.46 ‡↔	Autogene matrixinduzierte Chondrozytentransplantation an Gelenken, Handgelenk, offen chirurgisch	81.9A.4I ‡↔	Autogene matrixinduzierte Chondrozytentransplantation an Gelenken, Zehngelenk, offen chirurgisch
81.9A.4A ‡↔	Autogene matrixinduzierte Chondrozytentransplantation an Gelenken, Iliosakralgelenk, offen chirurgisch	81.9A.4J ‡↔	Autogene matrixinduzierte Chondrozytentransplantation an Gelenken, sonstige Gelenke, offen chirurgisch
81.9A.4B ‡↔	Autogene matrixinduzierte Chondrozytentransplantation an Gelenken, Hüftgelenk, offen chirurgisch		

Prozedur I30-3

78.06.20 ↔	Knochentransplantation an der Patella, gefäßgestielt, ohne mikrovaskuläre Anastomose	81.45.12 ↔	Rekonstruktion des vorderen Kreuzbandes mit Semitendinosus- und/oder Gracilis-Sehne, arthroskopisch
79.36.10 ↔	Offene Reposition einer einfachen Fraktur der proximalen Tibia mit innerer Knochenfixation durch (Blount-)Klammern oder intramedullären Draht	81.45.13 ↔	Rekonstruktion des hinteren Kreuzbandes mit Semitendinosus- und/oder Gracilis-Sehne, arthroskopisch
79.36.11 ↔	Offene Reposition einer einfachen Fraktur der proximalen Tibia mit innerer Knochenfixation durch Schraube	81.45.14 ↔	Rekonstruktion des vorderen Kreuzbandes mit alloplastischem Bandersatz und alloplastischer Bandunterstützung, arthroskopisch
79.36.12 ↔	Offene Reposition einer einfachen Fraktur der proximalen Tibia mit sonstiger innerer Knochenfixation	81.45.19 ↔	Sonstige Rekonstruktion an den Kreuzbändern, arthroskopisch
79.36.13 ↔	Offene Reposition einer Mehrfragmentfraktur der proximalen Tibia mit innerer Knochenfixation durch (Blount-)Klammern	81.45.20 ↔	Rekonstruktion des vorderen Kreuzbandes mit autogener Patellarsehne, offen chirurgisch
79.36.14 ↔	Offene Reposition einer Mehrfragmentfraktur der proximalen Tibia mit sonstiger innerer Knochenfixation	81.45.21 ↔	Rekonstruktion des hinteren Kreuzbandes mit autogener Patellarsehne, offen chirurgisch
81.42 ↔	Five-in-one Rekonstruktion am Kniegelenk	81.45.22 ↔	Rekonstruktion des vorderen Kreuzbandes mit Semitendinosus- und/oder Gracilis-Sehne, offen chirurgisch
81.43 ↔	Rekonstruktion am Kniegelenk nach unhappy triad	81.45.23 ↔	Rekonstruktion des hinteren Kreuzbandes mit Semitendinosus- und/oder Gracilis-Sehne, offen chirurgisch
81.44.10 ↔	Stabilisierung der Patella, Retinakulumspaltung, lateral	81.45.24 ↔	Rekonstruktion des vorderen Kreuzbandes mit alloplastischem Bandersatz und alloplastischer Bandunterstützung, offen chirurgisch
81.44.11 ↔	Stabilisierung der Patella, Retinakulumspaltung, lateral mit Zügelungsoperation	81.45.29 ↔	Sonstige Rekonstruktion an den Kreuzbändern, offen chirurgisch
81.44.12 ↔	Stabilisierung der Patella, Verlagerung des Patellarsehnenansatzes	81.45.99 ↔	Sonstige Rekonstruktion an den Kreuzbändern, sonstige
81.44.13 ↔	Stabilisierung der Patella, Verlagerung des Patellarsehnenansatzes mit Knochenspan	81.47.16 ↔	Meniskustransplantation
81.44.14 ↔	Stabilisierung der Patella mittels MPFL (Mediales Patello-Femorales Ligament)-Plastik	81.47.60 ↔	Trochleoplastik am Kniegelenk mit Arthrotomie, Osteotomie des distalen Femurs mit oder ohne subchondraler Spongiosaplastik
81.44.99 ↔	Stabilisierung der Patella, sonstige	83.86 ↔	Quadrizepssehnen-Rekonstruktion
81.45.10 ↔	Rekonstruktion des vorderen Kreuzbandes mit autogener Patellarsehne, arthroskopisch		
81.45.11 ↔	Rekonstruktion des hinteren Kreuzbandes mit autogener Patellarsehne, arthroskopisch		

Prozedur I30-4

81.47.16 ↔ Meniskustransplantation

Prozedur I30-5

- 00.9A.61 ‡↔ Verwendung von präoperativ patientenindividuell mittels 3D-Bildgebung gefertigten Implantaten
- 00.9A.62 ‡↔ Verwendung von präoperativ patientenindividuell mittels 3D-Bildgebung angepassten Implantaten
- 00.9A.63 ‡↔ Intraoperative Anwendung von präoperativ mittels 3D-Bildgebung individuell gefertigter Schablonen zur Navigation (beinhaltet: Schnitt, Bohrung, Positionierung)
- 00.9A.64 ‡↔ Verwendung von präoperativ patientenindividuell mittels 3D-Bildgebung sowie 3D-Drucker gefertigte Implantate
- 79.36.40 ↔ Offene Reposition einer Mehrfragmentfraktur sonstiger Teile der Tibia mit innerer Knochenfixation
- 79.36.50 ↔ Offene Reposition einer einfachen Fraktur der proximalen Fibula mit innerer Knochenfixation
- 79.36.51 ↔ Offene Reposition einer Mehrfragmentfraktur der proximalen Fibula mit innerer Knochenfixation
- 79.36.99 ↔ Offene Reposition einer Fraktur an Tibia und Fibula mit innerer Knochenfixation, sonstige
- 79.39.40 ↔ Offene Reposition einer Fraktur der Patella mit innerer Knochenfixation
- 80.6X.11 ↔ Meniskektomie am Knie, arthroskopisch, total
- 80.6X.21 ↔ Meniskektomie am Knie, offen chirurgisch, total
- 81.47.14 ↔ Meniskusrefixation, offen chirurgisch
- 81.47.15 ↔ Meniskusrefixation, arthroskopisch
- 81.47.25 ↔ Subchondrale Knocheneröffnung am Kniegelenk mit Einbringen eines azellulären Implantats, arthroskopisch
- 81.47.28 ↔ Subchondrale Knocheneröffnung am Kniegelenk mit Einbringen eines azellulären Implantats, offen chirurgisch
- 81.47.60 ↔ Trochleaplastik am Kniegelenk mit Arthrotomie, Osteotomie des distalen Femurs mit oder ohne subchondraler Spongiosaplastik
- 81.9A.31 ‡↔ Autogene matrixinduzierte Chondrozytentransplantation an Gelenken, Humeroelglenoidalgeelenk, arthroskopisch
- 81.9A.32 ‡↔ Autogene matrixinduzierte Chondrozytentransplantation an Gelenken, Akromioklavikulargelenk, arthroskopisch
- 81.9A.33 ‡↔ Autogene matrixinduzierte Chondrozytentransplantation an Gelenken, Sternoklavikulargelenk, arthroskopisch
- 81.9A.34 ‡↔ Autogene matrixinduzierte Chondrozytentransplantation an Gelenken, Ellenbogen, arthroskopisch
- 81.9A.36 ‡↔ Autogene matrixinduzierte Chondrozytentransplantation an Gelenken, Handgelenk, arthroskopisch
- 81.9A.3A ‡↔ Autogene matrixinduzierte Chondrozytentransplantation an Gelenken, Iliosakralgeelenk, arthroskopisch
- 81.9A.3B ‡↔ Autogene matrixinduzierte Chondrozytentransplantation an Gelenken, Hüftgelenk, arthroskopisch
- 81.9A.3C ‡↔ Autogene matrixinduzierte Chondrozytentransplantation an Gelenken, Kniegelenk, arthroskopisch
- 81.9A.3D ‡↔ Autogene matrixinduzierte Chondrozytentransplantation an Gelenken, Proximales Tibiofibulargelenk, arthroskopisch
- 81.9A.3E ‡↔ Autogene matrixinduzierte Chondrozytentransplantation an Gelenken, oberes Sprunggelenk, arthroskopisch
- 81.9A.3F ‡↔ Autogene matrixinduzierte Chondrozytentransplantation an Gelenken, unteres Sprunggelenk, arthroskopisch
- 81.9A.3G ‡↔ Autogene matrixinduzierte Chondrozytentransplantation an Gelenken, andere Tarsalgeelenke und Tarsometatarsalgeelenke, arthroskopisch
- 81.9A.3H ‡↔ Autogene matrixinduzierte Chondrozytentransplantation an Gelenken, Metatarsophalangealgeelenk, arthroskopisch
- 81.9A.3I ‡↔ Autogene matrixinduzierte Chondrozytentransplantation an Gelenken, Zehngelenk, arthroskopisch
- 81.9A.3J ‡↔ Autogene matrixinduzierte Chondrozytentransplantation an Gelenken, sonstige Gelenke, arthroskopisch
- 81.9A.41 ‡↔ Autogene matrixinduzierte Chondrozytentransplantation an Gelenken, Humeroelglenoidalgeelenk, offen chirurgisch
- 81.9A.42 ‡↔ Autogene matrixinduzierte Chondrozytentransplantation an Gelenken, Akromioklavikulargelenk, offen chirurgisch
- 81.9A.43 ‡↔ Autogene matrixinduzierte Chondrozytentransplantation an Gelenken, Sternoklavikulargelenk, offen chirurgisch
- 81.9A.44 ‡↔ Autogene matrixinduzierte Chondrozytentransplantation an Gelenken, Ellenbogen, offen chirurgisch
- 81.9A.46 ‡↔ Autogene matrixinduzierte Chondrozytentransplantation an Gelenken, Handgelenk, offen chirurgisch
- 81.9A.4A ‡↔ Autogene matrixinduzierte Chondrozytentransplantation an Gelenken, Iliosakralgeelenk, offen chirurgisch
- 81.9A.4B ‡↔ Autogene matrixinduzierte Chondrozytentransplantation an Gelenken, Hüftgelenk, offen chirurgisch
- 81.9A.4C ‡↔ Autogene matrixinduzierte Chondrozytentransplantation an Gelenken, Kniegelenk, offen chirurgisch
- 81.9A.4D ‡↔ Autogene matrixinduzierte Chondrozytentransplantation an Gelenken, Proximales Tibiofibulargelenk, offen chirurgisch
- 81.9A.4E ‡↔ Autogene matrixinduzierte Chondrozytentransplantation an Gelenken, oberes Sprunggelenk, offen chirurgisch
- 81.9A.4F ‡↔ Autogene matrixinduzierte Chondrozytentransplantation an Gelenken, unteres Sprunggelenk, offen chirurgisch
- 81.9A.4G ‡↔ Autogene matrixinduzierte Chondrozytentransplantation an Gelenken, andere Tarsalgeelenke und Tarsometatarsalgeelenke, offen chirurgisch
- 81.9A.4H ‡↔ Autogene matrixinduzierte Chondrozytentransplantation an Gelenken, Metatarsophalangealgeelenk, offen chirurgisch
- 81.9A.4I ‡↔ Autogene matrixinduzierte Chondrozytentransplantation an Gelenken, Zehngelenk, offen chirurgisch
- 81.9A.4J ‡↔ Autogene matrixinduzierte Chondrozytentransplantation an Gelenken, sonstige Gelenke, offen chirurgisch

DRG I31**Komplexe Eingriffe an Ellenbogen und Unterarm**

Prozedur in Tabelle I31-1

DRG I31A**Komplexe Eingriffe an Ellenbogen und Unterarm mit beidseitiger Eingriff oder Eingriff an mehreren Lokalisationen**

Beidseitige Prozedur in Tabelle I31-1 oder Eingriff an mehreren Lokalisationen

DRG I31B**Komplexe Eingriffe an Ellenbogen und Unterarm mit bestimmtem oder mehrzeitigem Eingriff od. bestimmten Verfahren**

Mindestens eine Prozedur in Tabelle I31-2 oder mindestens zwei Behandlungen, die mindestens einen Tag auseinander liegen in [mindestens zwei Prozeduren in Tabelle I31-1]

DRG I31C**Komplexe Eingriffe an Ellenbogen und Unterarm****Prozedur I31-1**

77.23 ↔	Keilosteotomie an Radius und Ulna	79.22.00 ↔	Offene Reposition einer Fraktur an Radius und Ulna ohne innere Knochenfixation, n.n.bez.
77.33.00 ↔	Sonstige Knochendurchtrennung an Radius und Ulna, n.n.bez.	79.22.10 ↔	Offene Reposition einer distalen Radiusfraktur ohne innere Knochenfixation
77.33.10 ↔	Kortikotomie bei Segmenttransport an Radius und Ulna	79.22.19 ↔	Offene Reposition einer sonstigen Radiusfraktur ohne innere Knochenfixation
77.33.11 ↔	Komplexe (mehrdimensionale) Osteotomie (mit Achsenkorrektur) an Radius und Ulna	79.22.20 ↔	Offene Reposition einer Ulnafraktur ohne innere Knochenfixation
77.33.20 ↔	Knochendurchtrennung an distaler Ulna und Ulnaschaft	79.22.99 ↔	Offene Reposition einer Fraktur an Radius und Ulna ohne innere Knochenfixation, sonstige
77.33.99 ↔	Sonstige Knochendurchtrennung an Radius und Ulna, sonstige	79.32.00 ↔	Offene Reposition einer Fraktur an Radius und Ulna mit innerer Knochenfixation, n.n.bez.
77.83 ↔	Sonstige partielle Knochenresektion an Radius und Ulna	79.32.10 ↔	Offene Reposition einer distalen Radiusfraktur mit innerer Knochenfixation
77.93 ↔	Totale Resektion von Radius und Ulna	79.32.19 ↔	Offene Reposition einer sonstigen Radiusfraktur mit innerer Knochenfixation
78.03.11 ↔	Knochentransplantation an Radius und Ulna, gefäßgestielt ohne mikrovaskulärer Anastomose	79.32.29 ↔	Offene Reposition einer Ulnafraktur mit innerer Knochenfixation
78.03.13 ↔	Knorpel-Knochentransplantation an Radius und Ulna, autogen und allogene	79.32.99 ↔	Offene Reposition einer Fraktur an Radius und Ulna mit innerer Knochenfixation, sonstige
78.13.10 ↔	Geschlossene Reposition einer distalen Radiusfraktur mit Knochenfixation durch Fixateur externe	79.52.00 ↔	Offene Reposition einer Epiphysendiastase an Radius und Ulna, n.n.bez.
78.13.11 ↔	Geschlossene Reposition einer sonstigen Radiusfraktur mit Knochenfixation durch Fixateur externe	79.52.10 ↔	Offene Reposition einer Epiphysendiastase am distalen Radius
78.13.12 ↔	Offene Reposition einer distalen Radiusfraktur mit Knochenfixation durch Fixateur externe	79.52.20 ↔	Offene Reposition einer sonstigen Epiphysendiastase an Radius und Ulna
78.13.13 ↔	Offene Reposition einer sonstigen Radiusfraktur mit Knochenfixation durch Fixateur externe	79.52.99 ↔	Offene Reposition einer Epiphysendiastase an Radius und Ulna, sonstige
78.13.20 ↔	Geschlossene Reposition einer Ulnafraktur mit Knochenfixation durch Fixateur externe	79.62 ↔	Débridement einer offenen Fraktur an Radius und Ulna
78.13.99 ↔	Anlegen eines Fixateur externe an Radius und Ulna (inkl. Reposition von Frakturen), sonstige	79.82 ↔	Offene Reposition einer Luxation des Ellenbogens
78.23.00 ↔	Verkürzungsosteotomie an Radius und Ulna, n.n.bez.	79.B2 ↔	Arthroskopisch assistierte Versorgung einer Fraktur am Ellenbogengelenk
78.23.10 ↔	Temporäre Epiphysodese an Radius und Ulna	80.12.00 ↔	Sonstige Arthrotomie des Ellenbogens, n.n.bez.
78.23.11 ↔	Permanente Epiphysodese an Radius und Ulna	80.12.10 ↔	Arthroskopische Arthrotomie des Ellenbogens, Gelenkspülung mit Drainage
78.23.12 ↔	Therapeutische Epiphysolyse an Radius und Ulna	80.12.11 ↔	Arthroskopische Arthrotomie des Ellenbogens, Entfernung freier Gelenkkörper
78.23.99 ↔	Verkürzungsosteotomie an Radius und Ulna, sonstige	80.12.12 ↔	Arthroskopische Arthrotomie des Ellenbogens, Einlegen oder Entfernen eines Medikamententrägers
78.43 ↔	Sonstige plastische Rekonstruktion an Radius und Ulna	80.12.20 ↔	Arthrotomie des Ellenbogens, Gelenkspülung mit Drainage
78.53.00 ↔	Innere Knochenfixation ohne Reposition der Fraktur an Radius und Ulna, n.n.bez.	80.12.21 ↔	Arthrotomie des Ellenbogens, Entfernung freier Gelenkkörper
78.53.10 ↔	Revision von Osteosynthesematerial ohne Materialersatz an Radius	80.12.99 ↔	Sonstige Arthrotomie des Ellenbogens, sonstige
78.53.20 ↔	Revision von Osteosynthesematerial ohne Materialersatz an Ulna	80.22 ↔	Arthroskopie des Ellenbogens
78.53.99 ↔	Innere Knochenfixation ohne Reposition der Fraktur an Radius und Ulna, sonstige	80.32.00 ↔	Gelenkbiopsie am Ellenbogen, n.n.bez.
78.93 ↔	Einsetzen eines Knochenwachstumsstimulators an Radius und Ulna	80.32.20 ↔	Arthroskopische Gelenkbiopsie am Ellenbogen
		80.32.30 ↔	Offene Gelenkbiopsie am Ellenbogen
		80.32.99 ↔	Gelenkbiopsie am Ellenbogen, sonstige

80.42 ↔	Durchtrennung von Gelenkscapsel, Ligament oder Knorpel am Ellenbogen	81.85.21 ↔	Resektionsarthroplastik am Ellenbogengelenk
80.72.00 ↔	Synovektomie am Ellenbogen, n.n.bez.	81.85.31 ↔	Sonstige Rekonstruktion am Ellenbogen, Radiuskopffprothese
80.72.10 ↔	Arthroskopische Synovektomie am Ellenbogen	81.85.99 ↔	Sonstige Rekonstruktion am Ellenbogen, sonstige
80.72.20 ↔	Offene Synovektomie am Ellenbogen	81.96.2D ↔	Sonstige Rekonstruktion an Gelenken, Handgelenk, Ulnakopfprothese
80.72.99 ↔	Synovektomie am Ellenbogen, sonstige	81.99.14 ↔	Arthroskopische Revision eines Gelenkes, Ellenbogen
80.82.00 ↔	Sonstige lokale Exzision oder Destruktion einer Gelenksläsion am Ellenbogen, n.n.bez.	81.99.24 ↔	Offen chirurgische Revision eines Gelenkes, Ellenbogen
80.82.10 ↔	Arthroskopische lokale Exzision oder Destruktion einer Gelenksläsion am Ellenbogen	81.99.34 ↔	Arthroskopische Operation am Gelenkknorpel, Ellenbogen
80.82.11 ↔	Débridement am Ellenbogengelenk	81.99.44 ↔	Offen chirurgische Operation am Gelenkknorpel, Ellenbogen
80.82.12 ↔	Zystenexstirpation am Ellenbogengelenk	81.99.54 ↔	Arthrorise und Temporäre Fixation eines Gelenkes, Ellenbogen
80.82.99 ↔	Sonstige lokale Exzision oder Destruktion einer Gelenksläsion am Ellenbogen, sonstige	81.99.94 ↔	Sonstige offen chirurgische Operationen an Gelenken und Gelenkknorpel, Ellenbogen
81.24 ↔	Ellenbogen-Arthrodesse	81.99.95 ↔	Sonstige offen chirurgische Operationen an Gelenken und Gelenkknorpel, proximales Radioulnargelenk
81.85.00 ↔	Sonstige Rekonstruktion am Ellenbogen, n.n.bez.	81.9A.14 ↔	Knorpeltransplantation und Implantation von in-vitro hergestellten Gewebekulturen, Ellenbogen, arthroskopisch
81.85.10 ↔	Refixation eines osteochondralen Fragmentes am Ellenbogen, arthroskopisch	81.9A.24 ↔	Knorpeltransplantation und Implantation von in-vitro hergestellten Gewebekulturen, Ellenbogen, offen chirurgisch
81.85.11 ↔	Refixation eines osteochondralen Fragmentes am Ellenbogen, offen chirurgisch		
81.85.18 ↔	Subchondrale Knocheneröffnung am Ellenbogen, arthroskopisch		
81.85.19 ↔	Subchondrale Knocheneröffnung am Ellenbogen, offen chirurgisch		
81.85.20 ↔	Subchondrale Knocheneröffnung am Ellenbogen mit Einbringen eines azellulären Implantats, arthroskopisch		

Prozedur I31-2

00.9A.61 ‡↔	Verwendung von präoperativ patientenindividuell mittels 3D-Bildgebung gefertigten Implantaten	77.33.11 ↔	Komplexe (mehrdimensionale) Osteotomie (mit Achsenkorrektur) an Radius und Ulna
00.9A.62 ‡↔	Verwendung von präoperativ patientenindividuell mittels 3D-Bildgebung angepassten Implantaten	77.93 ↔	Totale Resektion von Radius und Ulna
00.9A.63 ‡↔	Intraoperative Anwendung von präoperativ mittels 3D-Bildgebung individuell gefertigter Schablonen zur Navigation (beinhaltet: Schnitt, Bohrung, Positionierung)	78.03.11 ↔	Knochen transplantation an Radius und Ulna, gefässgestielt ohne mikrovaskulärer Anastomose
00.9A.64 ‡↔	Verwendung von präoperativ patientenindividuell mittels 3D-Bildgebung sowie 3D-Drucker gefertigte Implantate	78.03.13 ↔	Knorpel-Knochen transplantation an Radius und Ulna, autogen und allogenen

ADRG I32

Eingriffe an Handgelenk und Hand

(Hauptdiagnose in Tabelle I32-1 und Prozedur in Tabelle I32-4) oder mindestens eine Prozedur in Tabelle I32-5

DRG I32A

Eingriffe an Handgelenk und Hand mit mehrzeitigem komplexen Eingriff, mehr als ein Belegungstag

(Verweildauer > 1 Tag) und (mindestens zwei Behandlungen, die mindestens einen Tag auseinander liegen in [mindestens zwei Prozeduren in Tabelle I32-6] oder Prozedur in Tabelle I32-7)

DRG I32B

Eingriffe an Handgelenk und Hand mit komplexem Eingriff od. kompliz. Diagnose od. Eingriff an mehreren Lokalisationen, Alter < 6 Jahre und mehr als ein Belegungstag

(Verweildauer > 1 Tag) und (Alter < 6 Jahre oder mindestens eine Prozedur in Tabelle I32-8 oder Prozedur in Tabelle I32-9 und Diagnose in Tabelle I32-2 oder mindestens eine Diagnose in Tabelle I32-3 oder Eingriff an mehreren Lokalisationen oder Prozedur in Tabelle I32-6 und Prozedur in Tabelle I32-10)

DRG I32C**Eingriffe an Handgelenk und Hand, Alter > 5 Jahre und mehr als ein Belegungstag**

Verweildauer > 1 Tag

DRG I32D**Eingriffe an Handgelenk und Hand, ein Belegungstag****Diagnose I32-1**

C40.1	Bösartige Neubildung des Knochens und des Gelenkknorpels: Kurze Knochen der oberen Extremität	M12.24	Villonoduläre Synovitis (pigmentiert): Hand [Finger, Handwurzel, Mittelhand, Gelenke zwischen diesen Knochen]
C47.1	Bösartige Neubildung: Periphere Nerven der oberen Extremität, einschließlich Schulter	M12.34	Palindromer Rheumatismus: Hand [Finger, Handwurzel, Mittelhand, Gelenke zwischen diesen Knochen]
C49.1	Bösartige Neubildung: Bindegewebe und andere Weichteilgewebe der oberen Extremität, einschließlich Schulter	M12.44	Hydrops intermittens: Hand [Finger, Handwurzel, Mittelhand, Gelenke zwischen diesen Knochen]
D16.1	Gutartige Neubildung des Knochens und des Gelenkknorpels: Kurze Knochen der oberen Extremität	M12.54	Traumatische Arthropathie: Hand [Finger, Handwurzel, Mittelhand, Gelenke zwischen diesen Knochen]
D21.1	Sonstige gutartige Neubildungen: Bindegewebe und andere Weichteilgewebe der oberen Extremität, einschließlich Schulter	M12.84	Sonstige näher bezeichnete Arthropathien, anderenorts nicht klassifiziert: Hand [Finger, Handwurzel, Mittelhand, Gelenke zwischen diesen Knochen]
M00.04	Arthritis und Polyarthritis durch Staphylokokken: Hand [Finger, Handwurzel, Mittelhand, Gelenke zwischen diesen Knochen]	M13.14	Monarthritis, anderenorts nicht klassifiziert: Hand [Finger, Handwurzel, Mittelhand, Gelenke zwischen diesen Knochen]
M00.14	Arthritis und Polyarthritis durch Pneumokokken: Hand [Finger, Handwurzel, Mittelhand, Gelenke zwischen diesen Knochen]	M13.84	Sonstige näher bezeichnete Arthritis: Hand [Finger, Handwurzel, Mittelhand, Gelenke zwischen diesen Knochen]
M00.24	Arthritis und Polyarthritis durch sonstige Streptokokken: Hand [Finger, Handwurzel, Mittelhand, Gelenke zwischen diesen Knochen]	M13.94	Arthritis, nicht näher bezeichnet: Hand [Finger, Handwurzel, Mittelhand, Gelenke zwischen diesen Knochen]
M00.84	Arthritis und Polyarthritis durch sonstige näher bezeichnete bakterielle Erreger: Hand [Finger, Handwurzel, Mittelhand, Gelenke zwischen diesen Knochen]	M15.1	Heberden-Knoten (mit Arthropathie)
M00.94	Eitrige Arthritis, nicht näher bezeichnet: Hand [Finger, Handwurzel, Mittelhand, Gelenke zwischen diesen Knochen]	M15.2	Bouchard-Knoten (mit Arthropathie)
M02.04	Arthritis nach intestinalem Bypass: Hand [Finger, Handwurzel, Mittelhand, Gelenke zwischen diesen Knochen]	M18.0	Primäre Rhizarthrose, beidseitig
M02.14	Postenteritische Arthritis: Hand [Finger, Handwurzel, Mittelhand, Gelenke zwischen diesen Knochen]	M18.1	Sonstige primäre Rhizarthrose
M02.24	Arthritis nach Impfung: Hand [Finger, Handwurzel, Mittelhand, Gelenke zwischen diesen Knochen]	M18.2	Posttraumatische Rhizarthrose, beidseitig
M02.34	Reiter-Krankheit: Hand [Finger, Handwurzel, Mittelhand, Gelenke zwischen diesen Knochen]	M18.3	Sonstige posttraumatische Rhizarthrose
M02.84	Sonstige reaktive Arthritiden: Hand [Finger, Handwurzel, Mittelhand, Gelenke zwischen diesen Knochen]	M18.4	Sonstige sekundäre Rhizarthrose, beidseitig
M02.94	Reaktive Arthritis, nicht näher bezeichnet: Hand [Finger, Handwurzel, Mittelhand, Gelenke zwischen diesen Knochen]	M18.5	Sonstige sekundäre Rhizarthrose
M11.04	Apatitrheumatismus: Hand [Finger, Handwurzel, Mittelhand, Gelenke zwischen diesen Knochen]	M18.9	Rhizarthrose, nicht näher bezeichnet
M11.14	Familiäre Chondrokalzinose: Hand [Finger, Handwurzel, Mittelhand, Gelenke zwischen diesen Knochen]	M19.04	Primäre Arthrose sonstiger Gelenke: Hand [Finger, Handwurzel, Mittelhand, Gelenke zwischen diesen Knochen]
M11.24	Sonstige Chondrokalzinose: Hand [Finger, Handwurzel, Mittelhand, Gelenke zwischen diesen Knochen]	M19.14	Posttraumatische Arthrose sonstiger Gelenke: Hand [Finger, Handwurzel, Mittelhand, Gelenke zwischen diesen Knochen]
M11.84	Sonstige näher bezeichnete Kristall-Arthropathien: Hand [Finger, Handwurzel, Mittelhand, Gelenke zwischen diesen Knochen]	M19.24	Sonstige sekundäre Arthrose: Hand [Finger, Handwurzel, Mittelhand, Gelenke zwischen diesen Knochen]
M11.94	Kristall-Arthropathie, nicht näher bezeichnet: Hand [Finger, Handwurzel, Mittelhand, Gelenke zwischen diesen Knochen]	M19.94	Arthrose, nicht näher bezeichnet: Hand [Finger, Handwurzel, Mittelhand, Gelenke zwischen diesen Knochen]
M12.14	Kaschin-Beck-Krankheit: Hand [Finger, Handwurzel, Mittelhand, Gelenke zwischen diesen Knochen]	M20.0	Deformität eines oder mehrerer Finger
		M21.84	Sonstige näher bezeichnete erworbene Deformitäten der Extremitäten: Hand [Finger, Handwurzel, Mittelhand, Gelenke zwischen diesen Knochen]
		M21.94	Erworbene Deformität einer Extremität, nicht näher bezeichnet: Hand [Finger, Handwurzel, Mittelhand, Gelenke zwischen diesen Knochen]
		M24.04	Freier Gelenkkörper: Hand [Finger, Handwurzel, Mittelhand, Gelenke zwischen diesen Knochen]
		M24.14	Sonstige Gelenkknorpelschädigungen: Hand [Finger, Handwurzel, Mittelhand, Gelenke zwischen diesen Knochen]

M24.34	Pathologische Luxation und Subluxation eines Gelenkes, anderenorts nicht klassifiziert: Hand [Finger, Handwurzel, Mittelhand, Gelenke zwischen diesen Knochen]	M86.14	Sonstige akute Osteomyelitis: Hand [Finger, Handwurzel, Mittelhand, Gelenke zwischen diesen Knochen]
M24.44	Habituelle Luxation und Subluxation eines Gelenkes: Hand [Finger, Handwurzel, Mittelhand, Gelenke zwischen diesen Knochen]	M86.24	Subakute Osteomyelitis: Hand [Finger, Handwurzel, Mittelhand, Gelenke zwischen diesen Knochen]
M24.54	Gelenkkontraktur: Hand [Finger, Handwurzel, Mittelhand, Gelenke zwischen diesen Knochen]	M86.34	Chronische multifokale Osteomyelitis: Hand [Finger, Handwurzel, Mittelhand, Gelenke zwischen diesen Knochen]
M24.64	Ankylose eines Gelenkes: Hand [Finger, Handwurzel, Mittelhand, Gelenke zwischen diesen Knochen]	M86.44	Chronische Osteomyelitis mit Fistel: Hand [Finger, Handwurzel, Mittelhand, Gelenke zwischen diesen Knochen]
M24.84	Sonstige näher bezeichnete Gelenkschädigungen, anderenorts nicht klassifiziert: Hand [Finger, Handwurzel, Mittelhand, Gelenke zwischen diesen Knochen]	M86.54	Sonstige chronische hämatogene Osteomyelitis: Hand [Finger, Handwurzel, Mittelhand, Gelenke zwischen diesen Knochen]
M24.94	Gelenkschädigung, nicht näher bezeichnet: Hand [Finger, Handwurzel, Mittelhand, Gelenke zwischen diesen Knochen]	M86.64	Sonstige chronische Osteomyelitis: Hand [Finger, Handwurzel, Mittelhand, Gelenke zwischen diesen Knochen]
M25.04	Hämarthros: Hand [Finger, Handwurzel, Mittelhand, Gelenke zwischen diesen Knochen]	M86.84	Sonstige Osteomyelitis: Hand [Finger, Handwurzel, Mittelhand, Gelenke zwischen diesen Knochen]
M25.14	Gelenkfistel: Hand [Finger, Handwurzel, Mittelhand, Gelenke zwischen diesen Knochen]	M86.94	Osteomyelitis, nicht näher bezeichnet: Hand [Finger, Handwurzel, Mittelhand, Gelenke zwischen diesen Knochen]
M25.24	Schlottergelenk: Hand [Finger, Handwurzel, Mittelhand, Gelenke zwischen diesen Knochen]	M87.14	Knochennekrose durch Arzneimittel: Hand [Finger, Handwurzel, Mittelhand, Gelenke zwischen diesen Knochen]
M25.34	Sonstige Instabilität eines Gelenkes: Hand [Finger, Handwurzel, Mittelhand, Gelenke zwischen diesen Knochen]	M87.24	Knochennekrose durch vorangegangenes Trauma: Hand [Finger, Handwurzel, Mittelhand, Gelenke zwischen diesen Knochen]
M25.44	Gelenkerguss: Hand [Finger, Handwurzel, Mittelhand, Gelenke zwischen diesen Knochen]	M87.34	Sonstige sekundäre Knochennekrose: Hand [Finger, Handwurzel, Mittelhand, Gelenke zwischen diesen Knochen]
M25.54	Gelenkschmerz: Hand [Finger, Handwurzel, Mittelhand, Gelenke zwischen diesen Knochen]	M87.84	Sonstige Knochennekrose: Hand [Finger, Handwurzel, Mittelhand, Gelenke zwischen diesen Knochen]
M25.64	Gelenksteife, anderenorts nicht klassifiziert: Hand [Finger, Handwurzel, Mittelhand, Gelenke zwischen diesen Knochen]	M87.94	Knochennekrose, nicht näher bezeichnet: Hand [Finger, Handwurzel, Mittelhand, Gelenke zwischen diesen Knochen]
M25.74	Osteophyt: Hand [Finger, Handwurzel, Mittelhand, Gelenke zwischen diesen Knochen]	M89.64	Osteopathie nach Poliomyelitis: Hand [Finger, Handwurzel, Mittelhand, Gelenke zwischen diesen Knochen]
M25.84	Sonstige näher bezeichnete Gelenkrankheiten: Hand [Finger, Handwurzel, Mittelhand, Gelenke zwischen diesen Knochen]	Q68.1	Angeborene Deformität der Hand
M25.94	Gelenkrankheit, nicht näher bezeichnet: Hand [Finger, Handwurzel, Mittelhand, Gelenke zwischen diesen Knochen]	Q71.0	Angeborenes vollständiges Fehlen der oberen Extremität(en)
M65.84	Sonstige Synovitis und Tenosynovitis: Hand [Finger, Handwurzel, Mittelhand, Gelenke zwischen diesen Knochen]	Q71.1	Angeborenes Fehlen des Ober- und Unterarmes bei vorhandener Hand
M66.24	Spontanruptur von Strecksehnen: Hand [Finger, Handwurzel, Mittelhand, Gelenke zwischen diesen Knochen]	Q71.3	Angeborenes Fehlen der Hand oder eines oder mehrerer Finger
M66.30	Spontanruptur von Beugesehnen: Mehrere Lokalisationen	Q71.6	Spalthand
M66.34	Spontanruptur von Beugesehnen: Hand [Finger, Handwurzel, Mittelhand, Gelenke zwischen diesen Knochen]	S56.0	Verletzung von Beugemuskeln und -sehnen des Daumens in Höhe des Unterarmes
M72.0	Fibromatose der Palmarfaszie [Dupuytren-Kontraktur]	S56.1	Verletzung von Beugemuskeln und -sehnen eines oder mehrerer sonstiger Finger in Höhe des Unterarmes
M84.14	Nichtvereinigung der Frakturrenden [Pseudarthrose]: Hand [Finger, Handwurzel, Mittelhand, Gelenke zwischen diesen Knochen]	S56.3	Verletzung von Streck- oder Abduktormuskeln und -sehnen des Daumens in Höhe des Unterarmes
M84.24	Verzögerte Frakturheilung: Hand [Finger, Handwurzel, Mittelhand, Gelenke zwischen diesen Knochen]	S56.4	Verletzung von Streckmuskeln und -sehnen eines oder mehrerer sonstiger Finger in Höhe des Unterarmes
M84.34	Stressfraktur, anderenorts nicht klassifiziert: Hand [Finger, Handwurzel, Mittelhand, Gelenke zwischen diesen Knochen]	S62.20	Fraktur des 1. Mittelhandknochens: Teil nicht näher bezeichnet
M84.44	Pathologische Fraktur, anderenorts nicht klassifiziert: Hand [Finger, Handwurzel, Mittelhand, Gelenke zwischen diesen Knochen]	S62.21	Fraktur des 1. Mittelhandknochens: Basis
M86.04	Akute hämatogene Osteomyelitis: Hand [Finger, Handwurzel, Mittelhand, Gelenke zwischen diesen Knochen]	S62.22	Fraktur des 1. Mittelhandknochens: Schaft
		S62.23	Fraktur des 1. Mittelhandknochens: Kollum
		S62.24	Fraktur des 1. Mittelhandknochens: Kopf
		S62.30	Fraktur eines sonstigen Mittelhandknochens: Teil nicht näher bezeichnet
		S62.31	Fraktur eines sonstigen Mittelhandknochens: Basis
		S62.32	Fraktur eines sonstigen Mittelhandknochens: Schaft
		S62.33	Fraktur eines sonstigen Mittelhandknochens: Kollum
		S62.34	Fraktur eines sonstigen Mittelhandknochens: Kopf
		S62.4	Multiple Frakturen der Mittelhandknochen

S62.50	Fraktur des Daumens: Teil nicht näher bezeichnet	S63.4	Traumatische Ruptur von Bändern der Finger im Metakarpophalangeal- und Interphalangealgelenk
S62.51	Fraktur des Daumens: Proximale Phalanx		
S62.52	Fraktur des Daumens: Distale Phalanx	S63.51	Verstauchung und Zerrung des Handgelenkes: Karpal (-Gelenk)
S62.60	Fraktur eines sonstigen Fingers: Teil nicht näher bezeichnet	S63.52	Verstauchung und Zerrung des Handgelenkes: Radiokarpal (-Band) (-Gelenk)
S62.61	Fraktur eines sonstigen Fingers: Proximale Phalanx	S63.53	Verstauchung und Zerrung des Handgelenkes: Karpometakarpal (-Gelenk)
S62.62	Fraktur eines sonstigen Fingers: Mittlere Phalanx	S63.58	Verstauchung und Zerrung des Handgelenkes: Sonstige Teile
S62.63	Fraktur eines sonstigen Fingers: Distale Phalanx	S63.60	Verstauchung und Zerrung eines oder mehrerer Finger: Teil nicht näher bezeichnet
S62.7	Multiple Frakturen der Finger	S63.61	Verstauchung und Zerrung eines oder mehrerer Finger: Metakarpophalangeal (-Gelenk)
S62.8	Fraktur sonstiger und nicht näher bezeichneter Teile des Handgelenkes und der Hand	S63.62	Verstauchung und Zerrung eines oder mehrerer Finger: Interphalangeal (-Gelenk)
S63.03	Luxation des Handgelenkes: Mediokarpal (-Gelenk)	S63.68	Verstauchung und Zerrung eines oder mehrerer Finger: Sonstige Teile
S63.04	Luxation des Handgelenkes: Karpometakarpal (-Gelenk)	S63.7	Verstauchung und Zerrung sonstiger und nicht näher bezeichneter Teile der Hand
S63.08	Luxation des Handgelenkes: Sonstige	T87.0	Komplikationen durch replantierte (Teile der) obere(n) Extremität
S63.10	Luxation eines Fingers: Teil nicht näher bezeichnet		
S63.11	Luxation eines Fingers: Metakarpophalangeal (-Gelenk)		
S63.12	Luxation eines Fingers: Interphalangeal (-Gelenk)		
S63.2	Multiple Luxationen der Finger		
S63.3	Traumatische Ruptur von Bändern des Handgelenkes und der Handwurzel		

Prozedur I32-10

00.9C.11 ‡↔	Einzeitige Mehrfacheingriffe an 2 Mittelhand- und Fingerstrahlen	00.9C.13 ‡↔	Einzeitige Mehrfacheingriffe an 4 Mittelhand- und Fingerstrahlen
00.9C.12 ‡↔	Einzeitige Mehrfacheingriffe an 3 Mittelhand- und Fingerstrahlen	00.9C.14 ‡↔	Einzeitige Mehrfacheingriffe an 5 und mehr Mittelhand- und Fingerstrahlen

Diagnose I32-2

M84.14	Nichtvereinigung der Frakturrenden [Pseudarthrose]: Hand [Finger, Handwurzel, Mittelhand, Gelenke zwischen diesen Knochen]	Q71.1	Angeborenes Fehlen des Ober- und Unterarmes bei vorhandener Hand
M96.0	Pseudarthrose nach Fusion oder Arthrodese	Q71.2	Angeborenes Fehlen sowohl des Unterarmes als auch der Hand
Q68.1	Angeborene Deformität der Hand	Q71.3	Angeborenes Fehlen der Hand oder eines oder mehrerer Finger
Q69.0	Akzessorische(r) Finger	Q71.4	Longitudinaler Reduktionsdefekt des Radius
Q69.1	Akzessorische(r) Daumen	Q71.5	Longitudinaler Reduktionsdefekt der Ulna
Q69.9	Polydaktylie, nicht näher bezeichnet	Q71.6	Spalthand
Q70.0	Miteinander verwachsene Finger	Q71.8	Sonstige Reduktionsdefekte der oberen Extremität(en)
Q70.1	Schwimmhautbildung an den Fingern	Q71.9	Reduktionsdefekt der oberen Extremität, nicht näher bezeichnet
Q70.4	Polysyndaktylie		
Q70.9	Syndaktylie, nicht näher bezeichnet		
Q71.0	Angeborenes vollständiges Fehlen der oberen Extremität(en)		

Diagnose I32-3

M00.04	Arthritis und Polyarthritis durch Staphylokokken: Hand [Finger, Handwurzel, Mittelhand, Gelenke zwischen diesen Knochen]	M05.14	Lungenmanifestation der seropositiven chronischen Polyarthritis: Hand [Finger, Handwurzel, Mittelhand, Gelenke zwischen diesen Knochen]
M00.14	Arthritis und Polyarthritis durch Pneumokokken: Hand [Finger, Handwurzel, Mittelhand, Gelenke zwischen diesen Knochen]	M05.24	Vaskulitis bei seropositiver chronischer Polyarthritis: Hand [Finger, Handwurzel, Mittelhand, Gelenke zwischen diesen Knochen]
M00.24	Arthritis und Polyarthritis durch sonstige Streptokokken: Hand [Finger, Handwurzel, Mittelhand, Gelenke zwischen diesen Knochen]	M05.34	Seropositive chronische Polyarthritis mit Beteiligung sonstiger Organe und Organsysteme: Hand [Finger, Handwurzel, Mittelhand, Gelenke zwischen diesen Knochen]
M00.84	Arthritis und Polyarthritis durch sonstige näher bezeichnete bakterielle Erreger: Hand [Finger, Handwurzel, Mittelhand, Gelenke zwischen diesen Knochen]	M05.84	Sonstige seropositive chronische Polyarthritis: Hand [Finger, Handwurzel, Mittelhand, Gelenke zwischen diesen Knochen]
M00.94	Eitrige Arthritis, nicht näher bezeichnet: Hand [Finger, Handwurzel, Mittelhand, Gelenke zwischen diesen Knochen]	M05.94	Seropositive chronische Polyarthritis, nicht näher bezeichnet: Hand [Finger, Handwurzel, Mittelhand, Gelenke zwischen diesen Knochen]
M05.04	Felty-Syndrom: Hand [Finger, Handwurzel, Mittelhand, Gelenke zwischen diesen Knochen]	M06.04	Seronegative chronische Polyarthritis: Hand [Finger, Handwurzel, Mittelhand, Gelenke zwischen diesen Knochen]

M06.14	Adulte Form der Still-Krankheit: Hand [Finger, Handwurzel, Mittelhand, Gelenke zwischen diesen Knochen]	S21.86	Weichteilschaden III. Grades bei geschlossener Fraktur oder Luxation des Thorax
M06.24	Bursitis bei chronischer Polyarthrit: Hand [Finger, Handwurzel, Mittelhand, Gelenke zwischen diesen Knochen]	S21.88	Weichteilschaden II. Grades bei offener Fraktur oder Luxation des Thorax
M06.34	Rheumaknoten: Hand [Finger, Handwurzel, Mittelhand, Gelenke zwischen diesen Knochen]	S21.89	Weichteilschaden III. Grades bei offener Fraktur oder Luxation des Thorax
M06.44	Entzündliche Polyarthropathie: Hand [Finger, Handwurzel, Mittelhand, Gelenke zwischen diesen Knochen]	S31.83	Offene Wunde (jeder Teil des Abdomens, der Lumbosakralgegend und des Beckens) mit Verbindung zu einer intraabdominalen Verletzung
M06.84	Sonstige näher bezeichnete chronische Polyarthrit: Hand [Finger, Handwurzel, Mittelhand, Gelenke zwischen diesen Knochen]	S31.86	Weichteilschaden III. Grades bei geschlossener Fraktur oder Luxation der Lendenwirbelsäule und des Beckens
M06.94	Chronische Polyarthrit, nicht näher bezeichnet: Hand [Finger, Handwurzel, Mittelhand, Gelenke zwischen diesen Knochen]	S31.88	Weichteilschaden II. Grades bei offener Fraktur oder Luxation der Lendenwirbelsäule und des Beckens
M84.14	Nichtvereinigung der Frakturrenden [Pseudarthrose]: Hand [Finger, Handwurzel, Mittelhand, Gelenke zwischen diesen Knochen]	S31.89	Weichteilschaden III. Grades bei offener Fraktur oder Luxation der Lendenwirbelsäule und des Beckens
M86.14	Sonstige akute Osteomyelitis: Hand [Finger, Handwurzel, Mittelhand, Gelenke zwischen diesen Knochen]	S41.86	Weichteilschaden III. Grades bei geschlossener Fraktur oder Luxation des Oberarmes
M86.24	Subakute Osteomyelitis: Hand [Finger, Handwurzel, Mittelhand, Gelenke zwischen diesen Knochen]	S41.88	Weichteilschaden II. Grades bei offener Fraktur oder Luxation des Oberarmes
M86.34	Chronische multifokale Osteomyelitis: Hand [Finger, Handwurzel, Mittelhand, Gelenke zwischen diesen Knochen]	S41.89	Weichteilschaden III. Grades bei offener Fraktur oder Luxation des Oberarmes
M86.44	Chronische Osteomyelitis mit Fistel: Hand [Finger, Handwurzel, Mittelhand, Gelenke zwischen diesen Knochen]	S51.86	Weichteilschaden III. Grades bei geschlossener Fraktur oder Luxation des Unterarmes
M86.54	Sonstige chronische hämatogene Osteomyelitis: Hand [Finger, Handwurzel, Mittelhand, Gelenke zwischen diesen Knochen]	S51.88	Weichteilschaden II. Grades bei offener Fraktur oder Luxation des Unterarmes
M86.64	Sonstige chronische Osteomyelitis: Hand [Finger, Handwurzel, Mittelhand, Gelenke zwischen diesen Knochen]	S51.89	Weichteilschaden III. Grades bei offener Fraktur oder Luxation des Unterarmes
M86.84	Sonstige Osteomyelitis: Hand [Finger, Handwurzel, Mittelhand, Gelenke zwischen diesen Knochen]	S61.86	Weichteilschaden III. Grades bei geschlossener Fraktur oder Luxation des Handgelenkes und der Hand
M86.94	Osteomyelitis, nicht näher bezeichnet: Hand [Finger, Handwurzel, Mittelhand, Gelenke zwischen diesen Knochen]	S61.88	Weichteilschaden II. Grades bei offener Fraktur oder Luxation des Handgelenkes und der Hand
S01.83	Offene Wunde (jeder Teil des Kopfes) mit Verbindung zu einer intrakraniellen Verletzung	S61.89	Weichteilschaden III. Grades bei offener Fraktur oder Luxation des Handgelenkes und der Hand
S01.86	Weichteilschaden III. Grades bei geschlossener Fraktur oder Luxation des Kopfes	S71.86	Weichteilschaden III. Grades bei geschlossener Fraktur oder Luxation der Hüfte und des Oberschenkels
S01.88	Weichteilschaden II. Grades bei offener Fraktur oder Luxation des Kopfes	S71.88	Weichteilschaden II. Grades bei offener Fraktur oder Luxation der Hüfte und des Oberschenkels
S01.89	Weichteilschaden III. Grades bei offener Fraktur oder Luxation des Kopfes	S71.89	Weichteilschaden III. Grades bei offener Fraktur oder Luxation der Hüfte und des Oberschenkels
S11.86	Weichteilschaden III. Grades bei geschlossener Fraktur oder Luxation des Halses	S81.86	Weichteilschaden III. Grades bei geschlossener Fraktur oder Luxation des Unterschenkels
S11.88	Weichteilschaden II. Grades bei offener Fraktur oder Luxation des Halses	S81.88	Weichteilschaden II. Grades bei offener Fraktur oder Luxation des Unterschenkels
S11.89	Weichteilschaden III. Grades bei offener Fraktur oder Luxation des Halses	S81.89	Weichteilschaden III. Grades bei offener Fraktur oder Luxation des Unterschenkels
S21.83	Offene Wunde (jeder Teil des Thorax) mit Verbindung zu einer intrathorakalen Verletzung	S91.86	Weichteilschaden III. Grades bei geschlossener Fraktur oder Luxation des Fußes
		S91.88	Weichteilschaden II. Grades bei offener Fraktur oder Luxation des Fußes
		S91.89	Weichteilschaden III. Grades bei offener Fraktur oder Luxation des Fußes

Prozedur I32-4

81.28 ↔ Interphalangeal-Arthrodese

Prozedur I32-5

04.43.00 ↔ Entlastung am Karpaltunnel, n.n.bez.	77.89.10 ↔ Sonstige partielle Knochenresektion an Phalangen der Hand
04.43.10 ↔ Entlastung am Karpaltunnel, endoskopisch	77.94 ↔ Totale Resektion von Karpalia und Metakarpalia
04.43.99 ↔ Entlastung am Karpaltunnel, sonstige	77.99.10 ↔ Totale Knochenresektionen an Phalangen der Hand
04.49.13 ↔ Sonstige Dekompression oder Lösung von Adhäsionen an Nerven der Hand	78.04.11 ↔ Knochentransposition an Karpalia und Metakarpalia, gefässgestielt ohne mikrovaskuläre Anastomose
04.6X.60 ↔ Transposition eines Nerven der Hand mit interfaszikulärer primärer und sekundärer Naht	78.04.13 ↔ Knorpel-Knochentransplantation an Karpalia und Metakarpalia, autogen und allogene
04.6X.73 ↔ Transposition mit Neurolyse und Dekompression eines Nerven der Hand	78.09.11 ↔ Knochentransplantation an Phalangen der Hand, gefässgestielt ohne mikrovaskuläre Anastomose
77.04.00 ↔ Sequestrektomie an Karpalia und Metakarpalia, n.n.bez.	78.09.13 ↔ Knorpel-Knochentransplantation an Phalangen der Hand, autogen und allogene
77.04.10 ↔ Sequestrektomie an Karpalia und Metakarpalia, ohne Einlage eines Medikamententrägers	78.14.10 ↔ Geschlossene Reposition einer Fraktur an Karpalia und Metakarpalia mit Knochenfixation durch Fixateur externe
77.04.11 ↔ Sequestrektomie an Karpalia und Metakarpalia, mit Einlage eines Medikamententrägers	78.14.11 ↔ Offene Reposition einer Fraktur an Karpalia und Metakarpalia mit Knochenfixation durch Fixateur externe
77.04.99 ↔ Sequestrektomie an Karpalia und Metakarpalia, sonstige	78.14.99 ↔ Anlegen eines Fixateur externe an Karpalia und Metakarpalia (inkl. Reposition von Frakturen), sonstige
77.14.00 ↔ Sonstige Knocheninzision ohne Knochendurchtrennung an Karpalia und Metakarpalia, n.n.bez.	78.19.10 ↔ Geschlossene Reposition einer Fraktur von Phalangen der Hand mit Knochenfixation durch Fixateur externe
77.14.10 ↔ Sonstige Knocheninzision ohne Knochendurchtrennung an Karpalia und Metakarpalia, Exploration und Knochenbohrung	78.19.11 ↔ Offene Reposition einer Fraktur von Phalangen der Hand mit Knochenfixation durch Fixateur externe
77.14.11 ↔ Sonstige Knocheninzision ohne Knochendurchtrennung an Karpalia und Metakarpalia, Fremdkörperentfernung	78.24.00 ↔ Verkürzungsosteotomie an Karpalia und Metakarpalia, n.n.bez.
77.14.12 ↔ Sonstige Knocheninzision ohne Knochendurchtrennung an Karpalia und Metakarpalia, Einlage und Entfernung eines Medikamententrägers	78.24.10 ↔ Temporäre Epiphyseodese an Karpalia und Metakarpalia
77.14.13 ↔ Sonstige Knocheninzision ohne Knochendurchtrennung an Karpalia und Metakarpalia, Drainage	78.24.11 ↔ Permanente Epiphyseodese an Karpalia und Metakarpalia
77.14.99 ↔ Sonstige Knocheninzision ohne Knochendurchtrennung an Karpalia und Metakarpalia, sonstige	78.24.12 ↔ Therapeutische Epiphyseolyse an Karpalia und Metakarpalia
77.24 ↔ Keilosteotomie an Karpalia und Metakarpalia	78.24.99 ↔ Verkürzungsosteotomie an Karpalia und Metakarpalia, sonstige
77.29.10 ↔ Keilosteotomie an Phalangen der Hand	78.29.10 ↔ Temporäre Epiphyseodese an Phalangen der Hand
77.34.00 ↔ Sonstige Knochendurchtrennung an Karpalia und Metakarpalia, n.n.bez.	78.29.11 ↔ Permanente Epiphyseodese an Phalangen der Hand
77.34.10 ↔ Rotationsosteotomie an Karpalia und Metakarpalia	78.29.12 ↔ Therapeutische Epiphyseolyse an Phalangen der Hand
77.34.11 ↔ Komplexe (mehrdimensionale) Osteotomie an Karpalia und Metakarpalia	78.29.19 ↔ Sonstige Verkürzungsosteotomie an Phalangen der Hand
77.34.99 ↔ Sonstige Knochendurchtrennung an Karpalia und Metakarpalia, sonstige	78.34 ↔ Verlängerungsosteotomie an Karpalia und Metakarpalia
77.39.10 ↔ Rotationsosteotomie an Phalangen der Hand	78.39.10 ↔ Verlängerungsosteotomie an Phalangen der Hand
77.39.19 ↔ Sonstige Knochendurchtrennung an Phalangen der Hand	78.44 ↔ Sonstige plastische Rekonstruktion an Karpalia und Metakarpalia
77.44.00 ↔ Knochenbiopsie an Karpalia und Metakarpalia, n.n.bez.	78.49.11 ↔ Sonstige plastische Rekonstruktion an Phalangen der Hand
77.44.20 ↔ Knochenbiopsie an Karpalia und Metakarpalia, Offene Knochenbiopsie	78.54.00 ↔ Innere Knochenfixation ohne Reposition der Fraktur an Karpalia und Metakarpalia, n.n.bez.
77.44.99 ↔ Knochenbiopsie an Karpalia und Metakarpalia, sonstige	78.54.10 ↔ Revision von Osteosynthesematerial ohne Materialersatz an Karpalia und Metakarpalia
77.64.00 ↔ Lokale Resektion und Destruktion von Knochenläsion oder -gewebe an Karpalia und Metakarpalia, n.n.bez.	78.54.99 ↔ Innere Knochenfixation ohne Reposition der Fraktur an Karpalia und Metakarpalia, sonstige
77.64.20 ↔ Débridement an Karpalia und Metakarpalia	78.59.10 ↔ Revision von Osteosynthesematerial ohne Materialersatz an Phalangen der Hand
77.64.99 ↔ Lokale Resektion und Destruktion von Knochenläsion oder -gewebe an Karpalia und Metakarpalia, sonstige	78.94 ↔ Einsetzen eines Knochenwachstumsstimulators an Karpalia und Metakarpalia
77.69.10 ↔ Lokale Resektion und Destruktion von Knochenläsion oder -gewebe an Phalangen der Hand	79.13.00 ↔ Geschlossene Reposition einer Fraktur an Karpalia und Metakarpalia mit innerer Knochenfixation, n.n.bez.
77.69.20 ↔ Débridement an Phalangen der Hand	79.13.10 ↔ Geschlossene Reposition einer Fraktur an Karpalia und Metakarpalia mit innerer Knochenfixation durch winkelstabile Platte
77.84 ↔ Sonstige partielle Knochenresektion an Karpalia und Metakarpalia	79.13.19 ↔ Geschlossene Reposition einer Fraktur an Karpalia und Metakarpalia mit sonstiger innerer Knochenfixation (z.B. durch Schraube, Platte, Draht)

79.13.99 ↔ Geschlossene Reposition einer Fraktur an Karpalia und Metakarpalia mit innerer Knochenfixation, sonstige	80.43.10 ↔ Durchtrennung von Gelenkkapsel, Ligament oder Knorpel am Handgelenk, Durchtrennung der Bänder der Handwurzel
79.14.00 ↔ Geschlossene Reposition einer Fingerfraktur mit innerer Knochenfixation, n.n.bez.	80.43.99 ↔ Durchtrennung von Gelenkkapsel, Ligament oder Knorpel am Handgelenk, sonstige
79.14.10 ↔ Geschlossene Reposition einer Fingerfraktur mit innerer Knochenfixation durch winkelstabile Platte	80.44.00 ↔ Durchtrennung von Gelenkkapsel, Ligament oder Knorpel an Hand und Fingern, n.n.bez.
79.14.19 ↔ Geschlossene Reposition einer Fingerfraktur mit sonstiger innerer Knochenfixation (z.B. durch Schraube, Platte, Draht)	80.44.10 ↔ Durchtrennung von Gelenkkapsel, Ligament oder Knorpel, Durchtrennung der Bänder der Mittelhand
79.14.99 ↔ Geschlossene Reposition einer Fingerfraktur mit innerer Knochenfixation, sonstige	80.44.11 ↔ Durchtrennung von Gelenkkapsel, Ligament oder Knorpel, Durchtrennung des Retinakulum flexorum
79.23 ↔ Offene Reposition einer Fraktur an Karpalia und Metakarpalia ohne innere Knochenfixation	80.44.99 ↔ Durchtrennung von Gelenkkapsel, Ligament oder Knorpel an Hand und Fingern, sonstige
79.24 ↔ Offene Reposition einer Fingerfraktur ohne innere Knochenfixation	80.73.00 ↔ Synovektomie am Handgelenk, n.n.bez.
79.33.00 ↔ Offene Reposition einer Fraktur an Karpalia und Metakarpalia mit innerer Knochenfixation, n.n.bez.	80.73.10 ↔ Arthroskopische Synovektomie am Handgelenk
79.33.10 ↔ Offene Reposition einer Fraktur an Karpalia und Metakarpalia mit innerer Knochenfixation durch (Blount-)Klammern	80.73.20 ↔ Offene Synovektomie am Handgelenk
79.33.19 ↔ Offene Reposition einer Fraktur an Karpalia und Metakarpalia mit sonstiger innerer Knochenfixation	80.73.99 ↔ Synovektomie am Handgelenk, sonstige
79.33.99 ↔ Offene Reposition einer Fraktur an Karpalia und Metakarpalia mit innerer Knochenfixation, sonstige	80.74.10 ↔ Synovektomie an Hand und Finger
79.34 ↔ Offene Reposition einer Fingerfraktur mit innerer Knochenfixation	80.74.99 ↔ Synovektomie an Hand und Finger, sonstige
79.63 ↔ Débridement einer offenen Fraktur an Karpalia und Metakarpalia	80.83.00 ↔ Sonstige lokale Exzision oder Destruktion einer Gelenkläsion am Handgelenk, n.n.bez.
79.64 ↔ Débridement einer offenen Fingerfraktur	80.83.10 ↔ Arthroskopische lokale Exzision oder Destruktion einer Gelenkläsion am Handgelenk
79.83.00 ↔ Offene Reposition einer Luxation des Handgelenks, n.n.bez.	80.83.11 ↔ Débridement am Handgelenk
79.83.10 ↔ Offene Reposition einer Luxation des distales Radioulnargelenks	80.83.12 ↔ Zystenexstirpation am Handgelenk
79.83.99 ↔ Offene Reposition einer Luxation des Handgelenks, sonstige	80.83.99 ↔ Sonstige lokale Exzision oder Destruktion einer Gelenkläsion am Handgelenk, sonstige
79.84 ↔ Offene Reposition einer Luxation von Hand und Fingern	80.84.00 ↔ Sonstige lokale Exzision oder Destruktion einer Gelenkläsion an Hand und Finger, n.n.bez.
79.B3 ↔ Arthroskopisch assistierte Versorgung einer Fraktur im Handgelenk	80.84.10 ↔ Débridement an Gelenken der Handwurzel
80.13.00 ↔ Sonstige Arthrotomie des Handgelenks, n.n.bez.	80.84.20 ↔ Débridement an sonstigen Gelenken der Hand und Finger
80.13.10 ↔ Arthroskopische Arthrotomie des Handgelenkes, Gelenkspülung mit Drainage	80.84.99 ↔ Sonstige lokale Exzision oder Destruktion einer Gelenkläsion an Hand und Finger, sonstige
80.13.11 ↔ Arthroskopische Arthrotomie des Handgelenkes, Entfernung freier Gelenkkörper	80.93.11 ↔ Entnahme eines Knorpeltransplantates am Handgelenk
80.13.12 ↔ Arthroskopische Arthrotomie des Handgelenkes, Einlegen oder Entfernen eines Medikamententrägers	80.93.12 ↔ Resektion des Discus triangularis am Handgelenk
80.13.20 ↔ Arthrotomie des Handgelenkes, Gelenkspülung mit Drainage	80.93.13 ↔ Exzision von Bändern am Handgelenk
80.13.21 ↔ Arthrotomie des Handgelenkes, Entfernung freier Gelenkkörper	80.94.11 ↔ Exzision von Bändern an den Karpometakarpalgelenken
80.13.99 ↔ Sonstige Arthrotomie des Handgelenks, sonstige	80.94.12 ↔ Exzision von Bändern von anderen Gelenken der Hand und Finger
80.14.00 ↔ Sonstige Arthrotomie von Hand und Fingern, n.n.bez.	81.25.09 ↔ Arthrodesse am Radiokarpalgelenk, sonstige
80.14.10 ↔ Arthrotomie von Hand und Fingern, Gelenkspülung mit Drainage	81.25.11 ↔ Arthrodesse am Radiokarpalgelenk, vollständig
80.14.99 ↔ Sonstige Arthrotomie von Hand und Fingern, sonstige	81.25.21 ↔ Arthrodesse am Radiokarpalgelenk, Teilarthrodese
80.23 ↔ Arthroskopie des Handgelenks	81.26.09 ↔ Arthrodesse am Karpometakarpalgelenk, sonstige
80.24 ↔ Arthroskopie von Hand- und Finger	81.26.11 ↔ Arthrodesse am Karpometakarpalgelenk, intrakarpale Arthrodesse
80.33.00 ↔ Gelenkbiopsie am Handgelenk, n.n.bez.	81.27 ↔ Arthrodesse am Metakarpophalangealgelenk
80.33.20 ↔ Arthroskopische Gelenkbiopsie am Handgelenk	81.71.00 ↔ Arthroplastik mit Implantat am Metakarpophalangeal- und Interphalangealgelenk, n.n.bez.
80.33.30 ↔ Offene Gelenkbiopsie am Handgelenk	81.71.10 ↔ Implantation einer sonstigen Fingergelenkendoprothese
80.33.99 ↔ Gelenkbiopsie am Handgelenk, sonstige	81.71.99 ↔ Arthroplastik mit Implantat am Metakarpophalangeal- und Interphalangealgelenk, sonstige
80.34.00 ↔ Gelenkbiopsie an Hand und Finger, n.n.bez.	81.72 ↔ Arthroplastik ohne Implantat am Metakarpophalangeal- und Interphalangealgelenk
80.34.20 ↔ Arthroskopische Gelenkbiopsie an Hand und Finger	81.73 ↔ Totaler Handgelenkersatz
80.34.30 ↔ Offene Gelenkbiopsie an Hand und Finger	81.74.00 ↔ Arthroplastik mit Implantat am Karpokarpal- oder Karpometakarpalgelenk, n.n.bez.
80.34.99 ↔ Gelenkbiopsie an Hand und Finger, sonstige	81.74.10 ↔ Implantation einer Daumensattelgelenkendoprothese
80.43.00 ↔ Durchtrennung von Gelenkkapsel, Ligament oder Knorpel am Handgelenk, n.n.bez.	81.74.21 ↔ Arthroplastik mit Implantat am Radiokarpal- oder Karpokarpalgelenk
	81.74.99 ↔ Arthroplastik mit Implantat am Karpokarpal- oder Karpometakarpalgelenk, sonstige
	81.75 ↔ Arthroplastik ohne Implantat am Karpokarpal- oder Karpometakarpalgelenk

81.79 ↔	Sonstige Rekonstruktion an Hand, Fingern und Handgelenk	82.31 ↔	Bursektomie an der Hand
81.93.00 ↔	Naht an Kapsel oder Ligament der oberen Extremitäten, n.n.bez.	82.32 ↔	Exzision einer Handsehne zur Transplantation
81.93.10 ↔	Naht des Bandapparates der Klavikula	82.33 ↔	Sonstige Tenonektomie an der Hand
81.93.20 ↔	Naht des radioulnaren Ringbandes	82.34 ↔	Exzision von Muskel oder Faszie der Hand zur Transplantation
81.93.21 ↔	Naht des distalen radioulnaren Bandapparates	82.35.00 ↔	Sonstige Fasziektomie der Hand, n.n.bez.
81.93.30 ↔	Naht an Kapsel oder Ligament der oberen Extremitäten, Handwurzel und Mittelhand	82.35.10 ↔	Fasziektomie der Hohlhand
81.93.99 ↔	Naht an Kapsel oder Ligament der oberen Extremitäten, sonstige	82.35.11 ↔	Fasziektomie der Hand und Finger mit Neurolyse
81.96.20 ↔	Sonstige Rekonstruktion an Gelenken, Handgelenk, n.n.bez.	82.35.12 ↔	Fasziektomie der Hand und Finger mit Neurolyse und Arteriolyse
81.96.21 ↔	Sonstige Rekonstruktion an Gelenken, Handgelenk, Refixation eines osteochondralen Fragmentes, arthroskopisch	82.35.13 ↔	Fasziektomie der Hand und Finger mit Arthrolyse
81.96.22 ↔	Sonstige Rekonstruktion an Gelenken, Handgelenk, Refixation eines osteochondralen Fragmentes, offen chirurgisch	82.35.99 ↔	Sonstige Fasziektomie der Hand, sonstige
81.96.29 ↔	Sonstige Rekonstruktion an Gelenken, Handgelenk, sonstige	82.36 ↔	Sonstige Myektomie der Hand
81.96.2A ↔	Sonstige Rekonstruktion an Gelenken, Handgelenk, Subchondrale Knocheneröffnung, arthroskopisch	82.39.00 ↔	Sonstige Exzision von Weichteilen der Hand, n.n.bez.
81.96.2B ↔	Sonstige Rekonstruktion an Gelenken, Handgelenk, Subchondrale Knocheneröffnung, offen chirurgisch	82.39.10 ↔	Sonstige Exzision von Weichteilen der Hand, Exzision von Sehnenscheiden der Hand
81.96.2C ↔	Sonstige Rekonstruktion an Gelenken, Handgelenk, Subchondrale Knocheneröffnung mit Einbringen eines azellulären Implantats, arthroskopisch	82.39.99 ↔	Sonstige Exzision von Weichteilen der Hand, sonstige
81.96.98 ↔	Sonstige gelenkrekonstruktive und gelenkplastische Eingriffe, Resektionsarthroplastik am Handgelenk	82.41 ↔	Naht an einer Sehnenscheide der Hand
81.97.15 ↔	Revision und Wechsel einer Handgelenkendoprothese	82.42 ↔	Sekundäre Naht an einer Beugesehne der Hand
81.97.16 ↔	Revision und Wechsel einer Daumensattelgelenkendoprothese	82.43 ↔	Sekundäre Naht an einer anderen Sehne der Hand
81.97.17 ↔	Revision und Wechsel einer sonstigen Fingergelenkendoprothese	82.44 ↔	Sonstige Naht an einer Beugesehne der Hand
81.99.15 ↔	Arthroskopische Revision eines Gelenkes, Handgelenk	82.45 ↔	Sonstige Naht an einer anderen Sehne der Hand
81.99.25 ↔	Offen chirurgische Revision eines Gelenkes, Handgelenk	82.46.00 ↔	Naht an Muskel oder Faszie der Hand, n.n.bez.
81.99.35 ↔	Arthroskopische Operation am Gelenkknorpel, Handgelenk	82.46.10 ↔	Naht an einer Faszie der Hand
81.99.45 ↔	Offen chirurgische Operation am Gelenkknorpel, Handgelenk	82.46.20 ↔	Naht an einem Muskel der Hand
81.99.55 ↔	Arthrorise und Temporäre Fixation eines Gelenkes, Handgelenk	82.46.99 ↔	Naht an Muskel oder Faszie der Hand, sonstige
81.99.81 ↔	Sonstige arthroskopische Operationen an Gelenken und Gelenkstrukturen, Handgelenk	82.51 ↔	Verlängerung einer Sehne der Hand
81.99.96 ↔	Sonstige offen chirurgische Operationen an Gelenken und Gelenkknorpel, Handgelenk	82.52 ↔	Verkürzung einer Sehne der Hand
81.9A.16 ↔	Knorpeltransplantation und Implantation von in-vitro hergestellten Gewebekulturen, Handgelenk, arthroskopisch	82.53 ↔	Reinsertion einer Sehne der Hand
81.9A.26 ↔	Knorpeltransplantation und Implantation von in-vitro hergestellten Gewebekulturen, Handgelenk, offen chirurgisch	82.54 ↔	Reinsertion eines Muskels der Hand
82.04 ↔	Inzision und Drainage von Palmar- oder Thenarraum	82.55 ↔	Sonstige Längenänderung an Muskel oder Sehne der Hand
82.09.10 ↔	Sonstige Inzision an den Weichteilen der Hand, Sehnenfachspaltung an der Hand	82.56 ↔	Sonstiger Transfer oder Transplantation einer Sehne der Hand
82.11.10 ↔	Tenotomie der Hand, Handgelenk, perkutan	82.57.00 ↔	Sonstige Transposition einer Sehne der Hand, n.n.bez.
82.11.11 ↔	Tenotomie der Hand, Finger, perkutan	82.57.10 ↔	Sonstige Transposition einer Sehne der Hand, Transposition einer Beugesehne der Hand
82.11.20 ↔	Tenotomie der Hand, offen chirurgisch	82.57.99 ↔	Sonstige Transposition einer Sehne der Hand, sonstige
82.11.99 ↔	Tenotomie der Hand, sonstige	82.58 ↔	Sonstiger Transfer oder Transplantation eines Handmuskels
82.12 ↔	Fasziotomie der Hand	82.59 ↔	Sonstige Transposition eines Handmuskels
82.19.10 ↔	Sonstige Durchtrennung von Weichteilen der Hand, Durchtrennung von Muskeln der Hand	82.61 ↔	Pollizisation mit Übertragung von Nerven und Blutversorgung
82.19.99 ↔	Sonstige Durchtrennung von Weichteilen der Hand, sonstige	82.69 ↔	Rekonstruktion des Daumens, sonstige
82.21 ↔	Exzision einer Läsion an einer Sehnenscheide der Hand	82.71 ↔	Rekonstruktion eines Ringbandes an der Hand
82.22 ↔	Exzision einer Läsion an einem Handmuskel	82.72.00 ↔	Plastische Operation an der Hand mit Muskel- oder Faszien-Transplantat, n.n.bez.
		82.72.10 ↔	Plastische Operation mit Muskel- oder Faszien-Transplantat an einem Finger
		82.72.11 ↔	Plastische Operation mit Muskel- oder Faszien-Transplantat an sonstigen Teilen der Hand
		82.72.99 ↔	Plastische Operation an der Hand mit Muskel- oder Faszien-Transplantat, sonstiges
		82.79 ↔	Plastische Operation an der Hand mit anderem Transplantat oder Implantat
		82.81 ↔	Transfer eines Fingers, ausgenommen Daumen
		82.82 ↔	Plastische Rekonstruktion einer Spalthand
		82.83 ↔	Plastische Rekonstruktion bei Makrodaktylie
		82.84 ↔	Plastische Rekonstruktion bei Mallet-Finger
		82.85 ↔	Sonstige Tenodese an der Hand
		82.86.00 ↔	Sonstige Tenoplastik an der Hand, n.n.bez.
		82.86.10 ↔	Tenoplastik von Beugesehnen der Hand
		82.86.11 ↔	Schaffung eines Transplantlagers für Sehnen an der Hand
		82.86.12 ↔	Revision ohne Ersatz eines Sehnenimplantats an der Hand
		82.86.13 ↔	Wechsel eines Sehnenimplantats an der Hand
		82.86.99 ↔	Sonstige Tenoplastik an der Hand, sonstige

- 82.89.10 ↔ Sehnscheidenplastik an der Hand
 82.89.11 ↔ Knöcherne Refixation von Bänder der Handwurzel und Mittelhand
 82.89.12 ↔ Knöcherne Refixation von sonstigen Bänder der Hand
 82.89.13 ↔ Gelenkübergreifende Weichteildistraktion bei kongenitalen Anomalien der Hand
 82.89.14 ↔ Radialisierung bei kongenitalen Anomalien der Hand
 82.89.15 ↔ Resektion von Schnürringen mit plastischer Rekonstruktion bei kongenitalen Anomalien der Hand
 82.89.16 ↔ Transfer einer Zehe als Fingersersatz
 83.83 ↔ Plastische Rekonstruktion eines Ringbandes
 83.8A.33 ↔ Revision von einer sonstigen Lappenplastik mit mikrovaskulärer Anastomosierung aus Muskel oder Faszie, Unterarm
 84.01 ↔ Amputation und Exartikulation an einem Finger (ausgenommen am Daumen)
 84.02 ↔ Amputation und Exartikulation am Daumen
 84.20 ↔ Replantation einer Extremität, n.n.bez.
 84.21 ↔ Daumen-Replantation
 84.22 ↔ Finger-Replantation (ausser Daumen)
 84.23.00 ↔ Replantation von Vorderarm, Handgelenk oder Hand, n.n.bez.
 84.23.10 ↔ Replantation von Vorderarm
 84.23.12 ↔ Replantation von der Mittelhand
 84.23.13 ↔ Replantation vom Handgelenk
 84.23.99 ↔ Replantation von Vorderarm, Handgelenk oder Hand, sonstige
 84.29 ↔ Replantation einer Extremität, sonstige
 84.99.31 ↔ Transplantation von Vorderarm, Handgelenk oder Hand
 86.6A.16 ↔ Autologe Vollhauttransplantation, kleinflächig, an der Hand
 86.6A.26 ↔ Autologe Vollhauttransplantation, grossflächig, an der Hand
 86.6B.16 ↔ Autologe Spalthauttransplantation, kleinflächig, an der Hand
 86.6B.26 ↔ Autologe Spalthauttransplantation, grossflächig, an der Hand
 86.6C.21 ↔ Permanenter Hautersatz durch zweischichtiges Dermis-Epidermis-Ersatzmaterial, grossflächig, am Kopf
 86.6C.26 ↔ Permanenter Hautersatz durch zweischichtiges Dermis-Epidermis-Ersatzmaterial, grossflächig, an der Hand
 86.6C.2D ↔ Permanenter Hautersatz durch zweischichtiges Dermis-Epidermis-Ersatzmaterial, grossflächig, am Fuss
 86.6C.2E ↔ Permanenter Hautersatz durch zweischichtiges Dermis-Epidermis-Ersatzmaterial, grossflächig, an anderer Lokalisation
 86.6D.16 ↔ Revision einer freien Hauttransplantation und eines permanenten Hautersatzes, an der Hand
 86.7A.26 ↔ Dehnungsplastik, grossflächig, an der Hand
 86.7A.36 ↔ Verschiebe-Rotationsplastik, kleinflächig, an der Hand
 86.7A.46 ↔ Verschiebe-Rotationsplastik, grossflächig, an der Hand
 86.7A.56 ↔ Transpositionsplastik (VY), kleinflächig, an der Hand
 86.7A.66 ↔ Transpositionsplastik (VY), grossflächig, an der Hand
 86.7A.76 ↔ Insellappenplastik, kleinflächig, an der Hand
 86.7A.86 ↔ Insellappenplastik, grossflächig, an der Hand
 86.7A.96 ↔ Lokale Lappenplastik an Haut und Subkutangewebe, sonstige, an der Hand
 86.7A.B6 ↔ Z-Plastik, grossflächig, an der Hand
 86.7A.D6 ↔ W-Plastik, grossflächig, an der Hand
 86.7B.16 ↔ Gestielte regionale Lappenplastik, an der Hand
 86.7C.16 ↔ Gestielte Fernlappenplastik, an der Hand
 86.7E.26 ↔ Revision von gestielter regionaler Lappenplastik, an der Hand
 86.7E.36 ↔ Revision von gestielter Fernlappenplastik, an der Hand
 86.7E.46 ↔ Revision von einer Plastik mit freien Lappen mit mikrovaskulärer Anastomosierung, an der Hand
 86.85.30 ↔ Trennung einer kompletten Syndaktylie mit Verschiebeplastik, Kuppenplastik oder Seitenbandrekonstruktion, der Hand
 86.85.50 ↔ Resektion gedoppelter Anteile bei Syndaktylie oder Polydaktylie mit Gelenkrekonstruktion, der Hand
 86.85.70 ↔ Korrektur einer Polysyndaktylie durch Fusion gedoppelter Anteile, der Hand
 86.88.D6 ↔ Temporäre Weichteildeckung durch alloplastisches Material, grossflächig, an der Hand
 86.88.E6 ↔ Temporäre Weichteildeckung mittels allogener Haut, kleinflächig, an der Hand
 86.88.F6 ↔ Temporäre Weichteildeckung mittels allogener Haut, grossflächig, an der Hand
 86.88.G6 ↔ Temporäre Weichteildeckung mittels xenogener Haut, kleinflächig, an der Hand
 86.88.H6 ↔ Temporäre Weichteildeckung mittels xenogener Haut, grossflächig, an der Hand
 86.8A.16 ↔ Weichteildeckung und Hautersatz mittels kultivierten Keratinozyten mit Applikation als Blatt, kleinflächig, an der Hand
 86.8A.26 ↔ Weichteildeckung und Hautersatz mittels kultivierten Keratinozyten mit Applikation als Blatt, grossflächig, an der Hand
 86.8A.36 ↔ Weichteildeckung und Hautersatz mittels Applikation von Zellsuspension (Sprühtherapie) von autologen kultivierten Keratinozyten und Fibroblasten, kleinflächig, an der Hand
 86.8A.46 ↔ Weichteildeckung und Hautersatz mittels Applikation von Zellsuspension (Sprühtherapie) von autologen kultivierten Keratinozyten und Fibroblasten, grossflächig, an der Hand
 86.A2.16 ↔ Temporäre Weichteildeckung durch hydrolytisch resorbierbare Membran, kleinflächig, an der Hand
 86.A2.26 ↔ Temporäre Weichteildeckung durch hydrolytisch resorbierbare Membran, grossflächig, an der Hand

Prozedur I32-6

- 04.43.00 ↔ Entlastung am Karpaltunnel, n.n.bez.
 04.43.10 ↔ Entlastung am Karpaltunnel, endoskopisch
 04.43.99 ↔ Entlastung am Karpaltunnel, sonstige
 39.31.30 ↔ Naht einer Arterie des Unterarms
 39.31.40 ↔ Naht einer Arterie der Hand
 39.49.10 ↔ Revision einer Gefässanastomose
 77.04.00 ↔ Sequestrektomie an Karpalia und Metakarpalia, n.n.bez.
 77.04.10 ↔ Sequestrektomie an Karpalia und Metakarpalia, ohne Einlage eines Medikamententrägers
 77.04.11 ↔ Sequestrektomie an Karpalia und Metakarpalia, mit Einlage eines Medikamententrägers
 77.04.99 ↔ Sequestrektomie an Karpalia und Metakarpalia, sonstige
 77.14.00 ↔ Sonstige Knocheninzision ohne Knochendurchtrennung an Karpalia und Metakarpalia, n.n.bez.
 77.14.10 ↔ Sonstige Knocheninzision ohne Knochendurchtrennung an Karpalia und Metakarpalia, Exploration und Knochenbohrung
 77.14.11 ↔ Sonstige Knocheninzision ohne Knochendurchtrennung an Karpalia und Metakarpalia, Fremdkörperentfernung

77.14.12 ↔	Sonstige Knocheninzision ohne Knochendurchtrennung an Karpalia und Metakarpalia, Einlage und Entfernung eines Medikamententrägers	79.13.99 ↔	Geschlossene Reposition einer Fraktur an Karpalia und Metakarpalia mit innerer Knochenfixation, sonstige
77.14.13 ↔	Sonstige Knocheninzision ohne Knochendurchtrennung an Karpalia und Metakarpalia, Drainage	79.14.00 ↔	Geschlossene Reposition einer Fingerfraktur mit innerer Knochenfixation, n.n.bez.
77.14.99 ↔	Sonstige Knocheninzision ohne Knochendurchtrennung an Karpalia und Metakarpalia, sonstige	79.14.10 ↔	Geschlossene Reposition einer Fingerfraktur mit innerer Knochenfixation durch winkelstabile Platte
77.24 ↔	Keilosteotomie an Karpalia und Metakarpalia	79.14.19 ↔	Geschlossene Reposition einer Fingerfraktur mit sonstiger innerer Knochenfixation (z.B. durch Schraube, Platte, Draht)
77.34.00 ↔	Sonstige Knochendurchtrennung an Karpalia und Metakarpalia, n.n.bez.	79.14.99 ↔	Geschlossene Reposition einer Fingerfraktur mit innerer Knochenfixation, sonstige
77.34.10 ↔	Rotationsosteotomie an Karpalia und Metakarpalia	79.23 ↔	Offene Reposition einer Fraktur an Karpalia und Metakarpalia ohne innere Knochenfixation
77.34.11 ↔	Komplexe (mehrdimensionale) Osteotomie an Karpalia und Metakarpalia	79.24 ↔	Offene Reposition einer Fingerfraktur ohne innere Knochenfixation
77.34.99 ↔	Sonstige Knochendurchtrennung an Karpalia und Metakarpalia, sonstige	79.33.00 ↔	Offene Reposition einer Fraktur an Karpalia und Metakarpalia mit innerer Knochenfixation, n.n.bez.
77.64.00 ↔	Lokale Resektion und Destruktion von Knochenläsion oder -gewebe an Karpalia und Metakarpalia, n.n.bez.	79.33.10 ↔	Offene Reposition einer Fraktur an Karpalia und Metakarpalia mit innerer Knochenfixation durch (Blount-)Klammern
77.64.20 ↔	Débridement an Karpalia und Metakarpalia	79.33.19 ↔	Offene Reposition einer Fraktur an Karpalia und Metakarpalia mit sonstiger innerer Knochenfixation
77.64.99 ↔	Lokale Resektion und Destruktion von Knochenläsion oder -gewebe an Karpalia und Metakarpalia, sonstige	79.33.99 ↔	Offene Reposition einer Fraktur an Karpalia und Metakarpalia mit innerer Knochenfixation, sonstige
77.84 ↔	Sonstige partielle Knochenresektion an Karpalia und Metakarpalia	79.34 ↔	Offene Reposition einer Fingerfraktur mit innerer Knochenfixation
77.94 ↔	Totale Resektion von Karpalia und Metakarpalia	79.63 ↔	Débridement einer offenen Fraktur an Karpalia und Metakarpalia
78.03.11 ↔	Knochen transplantation an Radius und Ulna, gefässgestielt ohne mikrovaskuläre Anastomose	79.64 ↔	Débridement einer offenen Fingerfraktur
78.03.13 ↔	Knorpel-Knochen transplantation an Radius und Ulna, autogen und allogenen	79.83.00 ↔	Offene Reposition einer Luxation des Handgelenks, n.n.bez.
78.04.11 ↔	Knochen reposition an Karpalia und Metakarpalia, gefässgestielt ohne mikrovaskuläre Anastomose	79.83.10 ↔	Offene Reposition einer Luxation des distalen Radioulnargelenks
78.04.13 ↔	Knorpel-Knochen transplantation an Karpalia und Metakarpalia, autogen und allogenen	79.83.99 ↔	Offene Reposition einer Luxation des Handgelenks, sonstige
78.09.11 ↔	Knochen transplantation an Phalangen der Hand, gefässgestielt ohne mikrovaskuläre Anastomose	79.84 ↔	Offene Reposition einer Luxation von Hand und Fingern
78.09.13 ↔	Knorpel-Knochen transplantation an Phalangen der Hand, autogen und allogenen	80.13.00 ↔	Sonstige Arthrotomie des Handgelenks, n.n.bez.
78.09.91 ↔	Knochen transplantation an anderen näher bezeichneten Knochen, ausser Gesichtsschädelknochen, gefässgestielt ohne mikrovaskuläre Anastomose	80.13.10 ↔	Arthroskopische Arthrotomie des Handgelenkes, Gelenkspülung mit Drainage
78.24.00 ↔	Verkürzungsosteotomie an Karpalia und Metakarpalia, n.n.bez.	80.13.11 ↔	Arthroskopische Arthrotomie des Handgelenkes, Entfernung freier Gelenkkörper
78.24.10 ↔	Temporäre Epiphyseodese an Karpalia und Metakarpalia	80.13.12 ↔	Arthroskopische Arthrotomie des Handgelenkes, Einlegen oder Entfernen eines Medikamententrägers
78.24.11 ↔	Permanente Epiphyseodese an Karpalia und Metakarpalia	80.13.20 ↔	Arthrotomie des Handgelenkes, Gelenkspülung mit Drainage
78.24.12 ↔	Therapeutische Epiphyseolyse an Karpalia und Metakarpalia	80.13.21 ↔	Arthrotomie des Handgelenkes, Entfernung freier Gelenkkörper
78.24.99 ↔	Verkürzungsosteotomie an Karpalia und Metakarpalia, sonstige	80.13.99 ↔	Sonstige Arthrotomie des Handgelenks, sonstige
78.34 ↔	Verlängerungsosteotomie an Karpalia und Metakarpalia	80.73.00 ↔	Synovektomie am Handgelenk, n.n.bez.
78.39.10 ↔	Verlängerungsosteotomie an Phalangen der Hand	80.73.10 ↔	Arthroskopische Synovektomie am Handgelenk
78.44 ↔	Sonstige plastische Rekonstruktion an Karpalia und Metakarpalia	80.73.20 ↔	Offene Synovektomie am Handgelenk
78.49.11 ↔	Sonstige plastische Rekonstruktion an Phalangen der Hand	80.73.99 ↔	Synovektomie am Handgelenk, sonstige
79.13.00 ↔	Geschlossene Reposition einer Fraktur an Karpalia und Metakarpalia mit innerer Knochenfixation, n.n.bez.	80.83.00 ↔	Sonstige lokale Exzision oder Destruktion einer Gelenkläsion am Handgelenk, n.n.bez.
79.13.10 ↔	Geschlossene Reposition einer Fraktur an Karpalia und Metakarpalia mit innerer Knochenfixation durch winkelstabile Platte	80.83.10 ↔	Arthroskopische lokale Exzision oder Destruktion einer Gelenkläsion am Handgelenk
79.13.19 ↔	Geschlossene Reposition einer Fraktur an Karpalia und Metakarpalia mit sonstiger innerer Knochenfixation (z.B. durch Schraube, Platte, Draht)	80.83.11 ↔	Débridement am Handgelenk
		80.83.12 ↔	Zystenexstirpation am Handgelenk
		80.83.99 ↔	Sonstige lokale Exzision oder Destruktion einer Gelenkläsion am Handgelenk, sonstige
		80.84.00 ↔	Sonstige lokale Exzision oder Destruktion einer Gelenkläsion an Hand und Finger, n.n.bez.
		80.84.10 ↔	Débridement an Gelenken der Handwurzel
		80.84.20 ↔	Débridement an sonstigen Gelenken der Hand und Finger
		80.84.99 ↔	Sonstige lokale Exzision oder Destruktion einer Gelenkläsion an Hand und Finger, sonstige
		81.26.09 ↔	Arthrodesen am Karpometakarpalgelenk, sonstige

81.26.11 ↔	Arthrodesen am Karpometakarpalgelenk, intrakarpale Arthrodesen	82.43 ↔	Sekundäre Naht an einer anderen Sehne der Hand
81.27 ↔	Arthrodesen am Metakarpophalangealgelenk	82.44 ↔	Sonstige Naht an einer Beugesehne der Hand
81.28 ↔	Interphalangeal-Arthrodesen	82.45 ↔	Sonstige Naht an einer anderen Sehne der Hand
81.71.00 ↔	Arthroplastik mit Implantat am Metakarpophalangeal- und Interphalangealgelenk, n.n.bez.	82.46.00 ↔	Naht an Muskel oder Faszie der Hand, n.n.bez.
81.75 ↔	Arthroplastik ohne Implantat am Karpokarpal- oder Karpometakarpalgelenk	82.46.10 ↔	Naht an einer Faszie der Hand
81.93.00 ↔	Naht an Kapsel oder Ligament der oberen Extremitäten, n.n.bez.	82.46.20 ↔	Naht an einem Muskel der Hand
81.93.20 ↔	Naht des radioulnaren Ringbandes	82.46.99 ↔	Naht an Muskel oder Faszie der Hand, sonstige Verlängerung einer Sehne der Hand
81.93.21 ↔	Naht des distalen radioulnaren Bandapparates	82.51 ↔	Verlängerung einer Sehne der Hand
81.93.30 ↔	Naht an Kapsel oder Ligament der oberen Extremitäten, Handwurzel und Mittelhand	82.52 ↔	Verkürzung einer Sehne der Hand
81.93.99 ↔	Naht an Kapsel oder Ligament der oberen Extremitäten, sonstige	82.53 ↔	Reinsertion einer Sehne der Hand
81.96.20 ↔	Sonstige Rekonstruktion an Gelenken, Handgelenk, n.n.bez.	82.54 ↔	Reinsertion eines Muskels der Hand
81.96.21 ↔	Sonstige Rekonstruktion an Gelenken, Handgelenk, Refixation eines osteochondralen Fragmentes, arthroskopisch	82.55 ↔	Sonstige Längenänderung an Muskel oder Sehne der Hand
81.96.22 ↔	Sonstige Rekonstruktion an Gelenken, Handgelenk, Refixation eines osteochondralen Fragmentes, offen chirurgisch	82.56 ↔	Sonstiger Transfer oder Transplantation einer Sehne der Hand
81.96.29 ↔	Sonstige Rekonstruktion an Gelenken, Handgelenk, sonstige	82.57.00 ↔	Sonstige Transposition einer Sehne der Hand, n.n.bez.
81.96.2A ↔	Sonstige Rekonstruktion an Gelenken, Handgelenk, Subchondrale Knocheneröffnung, arthroskopisch	82.57.10 ↔	Sonstige Transposition einer Sehne der Hand, Transposition einer Beugesehne der Hand
81.96.2B ↔	Sonstige Rekonstruktion an Gelenken, Handgelenk, Subchondrale Knocheneröffnung, offen chirurgisch	82.57.99 ↔	Sonstige Transposition einer Sehne der Hand, sonstige
81.96.2C ↔	Sonstige Rekonstruktion an Gelenken, Handgelenk, Subchondrale Knocheneröffnung mit Einbringen eines azellulären Implantats, arthroskopisch	82.58 ↔	Sonstiger Transfer oder Transplantation eines Handmuskels
81.96.95 ↔	Sonstige gelenkrekonstruktive und gelenkplastische Eingriffe Implantation einer Endoprothese an Gelenken der oberen Extremität, sonstige	82.59 ↔	Sonstige Transposition eines Handmuskels
81.96.98 ↔	Sonstige gelenkrekonstruktive und gelenkplastische Eingriffe, Resektionsarthroplastik am Handgelenk	82.61 ↔	Pollizisation mit Übertragung von Nerven und Blutversorgung
81.9A.16 ↔	Knorpeltransplantation und Implantation von in-vitro hergestellten Gewebekulturen, Handgelenk, arthroskopisch	82.72.00 ↔	Plastische Operation an der Hand mit Muskel- oder Faszien-Transplantat, n.n.bez.
81.9A.26 ↔	Knorpeltransplantation und Implantation von in-vitro hergestellten Gewebekulturen, Handgelenk, offen chirurgisch	82.72.10 ↔	Plastische Operation mit Muskel- oder Faszien-Transplantat an einem Finger
82.04 ↔	Inzision und Drainage von Palmar- oder Thenarraum	82.72.11 ↔	Plastische Operation mit Muskel- oder Faszien-Transplantat an sonstigen Teilen der Hand
82.09.10 ↔	Sonstige Inzision an den Weichteilen der Hand, Sehnenfachspaltung an der Hand	82.72.99 ↔	Plastische Operation an der Hand mit Muskel- oder Faszien-Transplantat, sonstiges
82.11.10 ↔	Tenotomie der Hand, Handgelenk, perkutan	82.79 ↔	Plastische Operation an der Hand mit anderem Transplantat oder Implantat
82.11.11 ↔	Tenotomie der Hand, Finger, perkutan	82.81 ↔	Transfer eines Fingers, ausgenommen Daumen
82.11.20 ↔	Tenotomie der Hand, offen chirurgisch	82.82 ↔	Plastische Rekonstruktion einer Spalthand
82.11.99 ↔	Tenotomie der Hand, sonstige	82.83 ↔	Plastische Rekonstruktion bei Makrodaktylie
82.12 ↔	Fasziotomie der Hand	82.84 ↔	Plastische Rekonstruktion bei Mallet-Finger
82.19.10 ↔	Sonstige Durchtrennung von Weichteilen der Hand, Durchtrennung von Muskeln der Hand	82.85 ↔	Sonstige Tenodese an der Hand
82.19.99 ↔	Sonstige Durchtrennung von Weichteilen der Hand, sonstige	82.86.00 ↔	Sonstige Tenoplastik an der Hand, n.n.bez.
82.21 ↔	Exzision einer Läsion an einer Sehnen Scheide der Hand	82.86.10 ↔	Tenoplastik von Beugesehnen der Hand
82.22 ↔	Exzision einer Läsion an einem Handmuskel	82.86.11 ↔	Schaffung eines Transplantlagers für Sehnen an der Hand
82.33 ↔	Sonstige Tenonektomie an der Hand	82.86.12 ↔	Revision ohne Ersatz eines Sehnenimplantats an der Hand
82.35.00 ↔	Sonstige Fasziektomie der Hand, n.n.bez.	82.86.13 ↔	Wechsel eines Sehnenimplantats an der Hand
82.35.10 ↔	Fasziektomie der Hohlhand	82.86.99 ↔	Sonstige Tenoplastik an der Hand, sonstige
82.35.11 ↔	Fasziektomie der Hand und Finger mit Neurolyse	82.89.10 ↔	Sehnenscheidenplastik an der Hand
82.35.12 ↔	Fasziektomie der Hand und Finger mit Neurolyse und Arteriolyse	82.89.11 ↔	Knöcherne Refixation von Bänder der Handwurzel und Mittelhand
82.35.13 ↔	Fasziektomie der Hand und Finger mit Arthrolyse	82.89.12 ↔	Knöcherne Refixation von sonstigen Bänder der Hand
82.35.99 ↔	Sonstige Fasziektomie der Hand, sonstige	82.89.13 ↔	Gelenkübergreifende Weichteildistraktion bei kongenitalen Anomalien der Hand
82.36 ↔	Sonstige Myektomie der Hand	82.89.14 ↔	Radialisation bei kongenitalen Anomalien der Hand
82.41 ↔	Naht an einer Sehnen Scheide der Hand	82.89.15 ↔	Resektion von Schnürringen mit plastischer Rekonstruktion bei kongenitalen Anomalien der Hand
82.42 ↔	Sekundäre Naht an einer Beugesehne der Hand	82.89.16 ↔	Transfer einer Zehe als Fingerersatz
		83.43.10 ↔	Entnahme eines myokutanen Lappens zur Transplantation
		83.43.11 ↔	Entnahme eines osteomyokutanen oder osteofasziokutanen Lappens zur Transplantation
		83.43.99 ↔	Exzision von Muskel oder Faszie zur Transplantation, sonstige
		83.82.09 ↔	Muskel- oder Faszientransplantation, sonstige
		83.82.13 ↔	Faszientransplantation, Unterarm
		83.82.19 ↔	Faszientransplantation, Andere Lokalisation

83.82.23 ↔	Transplantation eines lokalen Muskel- oder Faszienlappens, Unterarm	86.7A.56 ↔	Transpositionsplastik (VY), kleinflächig, an der Hand
83.82.29 ↔	Transplantation eines lokalen Muskel- oder Faszienlappens, Andere Lokalisation	86.7A.66 ↔	Transpositionsplastik (VY), grossflächig, an der Hand
83.82.33 ↔	Transplantation eines osteomyokutanen oder osteofasziokutanen Lappens, Unterarm	86.7A.76 ↔	Insellappenplastik, kleinflächig, an der Hand
83.82.39 ↔	Transplantation eines osteomyokutanen oder osteofasziokutanen Lappens, Andere Lokalisation	86.7A.86 ↔	Insellappenplastik, grossflächig, an der Hand
83.8A.33 ↔	Revision von einer sonstigen Lappenplastik mit mikrovaskulärer Anastomosierung aus Muskel oder Faszie, Unterarm	86.7A.96 ↔	Lokale Lappenplastik an Haut und Subkutangewebe, sonstige, an der Hand
84.01 ↔	Amputation und Exartikulation an einem Finger (ausgenommen am Daumen)	86.7A.B6 ↔	Z-Plastik, grossflächig, an der Hand
84.02 ↔	Amputation und Exartikulation am Daumen	86.7A.D6 ↔	W-Plastik, grossflächig, an der Hand
84.21 ↔	Daumen-Replantation	86.7B.16 ↔	Gestielte regionale Lappenplastik, an der Hand
84.22 ↔	Finger-Replantation (ausser Daumen)	86.7C.16 ↔	Gestielte Fernlappenplastik, an der Hand
84.23.00 ↔	Replantation von Vorderarm, Handgelenk oder Hand, n.n.bez.	86.7E.26 ↔	Revision von gestielter regionaler Lappenplastik, an der Hand
84.23.10 ↔	Replantation von Vorderarm	86.7E.36 ↔	Revision von gestielter Fernlappenplastik, an der Hand
84.23.12 ↔	Replantation von der Mittelhand	86.7E.46 ↔	Revision von einer Plastik mit freien Lappen mit mikrovaskulärer Anastomosierung, an der Hand
84.23.13 ↔	Replantation vom Handgelenk	86.85.30 ↔	Trennung einer kompletten Syndaktylie mit Verschiebeplastik, Kuppenplastik oder Seitenbandrekonstruktion, der Hand
84.23.99 ↔	Replantation von Vorderarm, Handgelenk oder Hand, sonstige	86.85.50 ↔	Resektion gedoppelter Anteile bei Syndaktylie oder Polydaktylie mit Gelenkrekonstruktion, der Hand
86.6A.15 ↔	Autologe Vollhauttransplantation, kleinflächig, am Unterarm	86.85.70 ↔	Korrektur einer Polysyndaktylie durch Fusion gedoppelter Anteile, der Hand
86.6A.16 ↔	Autologe Vollhauttransplantation, kleinflächig, an der Hand	86.88.D6 ↔	Temporäre Weichteildeckung durch alloplastisches Material, grossflächig, an der Hand
86.6A.25 ↔	Autologe Vollhauttransplantation, grossflächig, am Unterarm	86.88.E6 ↔	Temporäre Weichteildeckung mittels allogener Haut, kleinflächig, an der Hand
86.6A.26 ↔	Autologe Vollhauttransplantation, grossflächig, an der Hand	86.88.F6 ↔	Temporäre Weichteildeckung mittels allogener Haut, grossflächig, an der Hand
86.6B.16 ↔	Autologe Spalthauttransplantation, kleinflächig, an der Hand	86.88.G6 ↔	Temporäre Weichteildeckung mittels xenogener Haut, kleinflächig, an der Hand
86.6B.26 ↔	Autologe Spalthauttransplantation, grossflächig, an der Hand	86.88.H6 ↔	Temporäre Weichteildeckung mittels xenogener Haut, grossflächig, an der Hand
86.6C.21 ↔	Permanenter Hautersatz durch zweischichtiges Dermis-Epidermis-Ersatzmaterial, grossflächig, am Kopf	86.8A.16 ↔	Weichteildeckung und Hautersatz mittels kultivierten Keratinozyten mit Applikation als Blatt, kleinflächig, an der Hand
86.6C.26 ↔	Permanenter Hautersatz durch zweischichtiges Dermis-Epidermis-Ersatzmaterial, grossflächig, an der Hand	86.8A.26 ↔	Weichteildeckung und Hautersatz mittels kultivierten Keratinozyten mit Applikation als Blatt, grossflächig, an der Hand
86.6C.2D ↔	Permanenter Hautersatz durch zweischichtiges Dermis-Epidermis-Ersatzmaterial, grossflächig, am Fuss	86.8A.36 ↔	Weichteildeckung und Hautersatz mittels Applikation von Zellsuspension (Sprühtherapie) von autologen kultivierten Keratinozyten und Fibroblasten, kleinflächig, an der Hand
86.6C.2E ↔	Permanenter Hautersatz durch zweischichtiges Dermis-Epidermis-Ersatzmaterial, grossflächig, an anderer Lokalisation	86.8A.46 ↔	Weichteildeckung und Hautersatz mittels Applikation von Zellsuspension (Sprühtherapie) von autologen kultivierten Keratinozyten und Fibroblasten, grossflächig, an der Hand
86.6D.16 ↔	Revision einer freien Hauttransplantation und eines permanenten Hautersatzes, an der Hand	86.A2.16 ↔	Temporäre Weichteildeckung durch hydrolytisch resorbierbare Membran, kleinflächig, an der Hand
86.7A.26 ↔	Dehnungsplastik, grossflächig, an der Hand	86.A2.26 ↔	Temporäre Weichteildeckung durch hydrolytisch resorbierbare Membran, grossflächig, an der Hand
86.7A.36 ↔	Verschiebe-Rotationsplastik, kleinflächig, an der Hand		
86.7A.46 ↔	Verschiebe-Rotationsplastik, grossflächig, an der Hand		

Prozedur I32-7

99.B6.26 ‡↔	Komplexbehandlung der Hand, mindestens 7 bis 13 Behandlungstage	99.B6.28 ‡↔	Komplexbehandlung der Hand, 21 und mehr Behandlungstage
99.B6.27 ‡↔	Komplexbehandlung der Hand, mindestens 14 bis 20 Behandlungstage		

Prozedur I32-8

77.34.11 ↔ Komplexe (mehrdimensionale) Osteotomie an Karpalia und Metakarpalia	81.97.16 ↔ Revision und Wechsel einer Daumensattelgelenkendoprothese
78.49.11 ↔ Sonstige plastische Rekonstruktion an Phalangen der Hand	81.97.17 ↔ Revision und Wechsel einer sonstigen Fingergelenkendoprothese
81.71.10 ↔ Implantation einer sonstigen Fingergelenkendoprothese	82.61 ↔ Pollizisation mit Übertragung von Nerven und Blutversorgung
81.71.99 ↔ Arthroplastik mit Implantat am Metakarpophalangeal- und Interphalangealgelenk, sonstige	82.69 ↔ Rekonstruktion des Daumens, sonstige
81.72 ↔ Arthroplastik ohne Implantat am Metakarpophalangeal- und Interphalangealgelenk	82.71 ↔ Rekonstruktion eines Ringbandes an der Hand
81.73 ↔ Totaler Handgelenkersatz	82.72.00 ↔ Plastische Operation an der Hand mit Muskel- oder Faszien-Transplantat, n.n.bez.
81.74.00 ↔ Arthroplastik mit Implantat am Karpokarpal- oder Karpometakarpalgelenk, n.n.bez.	82.72.10 ↔ Plastische Operation mit Muskel- oder Faszien-Transplantat an einem Finger
81.74.10 ↔ Implantation einer Daumensattelgelenkendoprothese	82.72.11 ↔ Plastische Operation mit Muskel- oder Faszien-Transplantat an sonstigen Teilen der Hand
81.74.21 ↔ Arthroplastik mit Implantat am Radiokarpal- oder Karpokarpalgelenk	82.72.99 ↔ Plastische Operation an der Hand mit Muskel- oder Faszien-Transplantat, sonstiges
81.74.99 ↔ Arthroplastik mit Implantat am Karpokarpal- oder Karpometakarpalgelenk, sonstige	82.79 ↔ Plastische Operation an der Hand mit anderem Transplantat oder Implantat
81.97.15 ↔ Revision und Wechsel einer Handgelenkendoprothese	82.81 ↔ Transfer eines Fingers, ausgenommen Daumen
	83.83 ↔ Plastische Rekonstruktion eines Ringbandes

Prozedur I32-9

39.31.10 ↔ Naht einer Arterie an Kopf und Hals, n.n.bez.	78.05.11 ↔ Knochentransplantation am Femur, gefässgestielt, ohne mikrovaskuläre Anastomose
39.31.11 ↔ Naht einer intrakraniellen Arterie	78.05.13 ↔ Knorpel-Knochentransplantation am Femur, autogen und allogenen
39.31.19 ↔ Naht einer Arterie an Kopf und Hals, sonstige	78.07.11 ↔ Knochentransplantation an der Tibia, gefässgestielt ohne mikrovaskuläre Anastomose
39.31.20 ↔ Naht einer Arterie des Oberarms, n.n.bez.	78.07.13 ↔ Knorpel-Knochentransplantation an der Tibia, autogen und allogenen
39.31.21 ↔ Naht der A. axillaris	78.07.21 ↔ Knochentransplantation an der Fibula, gefässgestielt ohne mikrovaskuläre Anastomose
39.31.22 ↔ Naht der A. brachialis	78.07.23 ↔ Knorpel-Knochentransplantation an der Fibula, autogen und allogenen
39.31.29 ↔ Naht einer Arterie des Oberarms, sonstige	78.09.11 ↔ Knochentransplantation an Phalangen der Hand, gefässgestielt ohne mikrovaskuläre Anastomose
39.31.30 ↔ Naht einer Arterie des Unterarms	78.09.13 ↔ Knorpel-Knochentransplantation an Phalangen der Hand, autogen und allogenen
39.31.40 ↔ Naht einer Arterie der Hand	78.09.91 ↔ Knochentransplantation an anderen näher bezeichneten Knochen, ausser Gesichtsschädelknochen, gefässgestielt ohne mikrovaskuläre Anastomose
39.31.50 ↔ Naht einer Arterie der unteren Extremität	78.44 ↔ Sonstige plastische Rekonstruktion an Karpalia und Metakarpalia
39.31.60 ↔ Naht der Aorta, n.n.bez.	78.49.11 ↔ Sonstige plastische Rekonstruktion an Phalangen der Hand
39.31.61 ↔ Naht der thorakalen Aorta	78.49.13 ↔ Sonstige plastische Rekonstruktion an Phalangen des Fusses
39.31.62 ↔ Naht der abdominalen Aorta	80.13.00 ↔ Sonstige Arthrotomie des Handgelenks, n.n.bez.
39.31.69 ↔ Naht der Aorta, sonstige	80.13.10 ↔ Arthroskopische Arthrotomie des Handgelenkes, Gelenkspülung mit Drainage
39.31.70 ↔ Naht von sonstigen thorakalen Arterien, n.n.bez.	80.13.11 ↔ Arthroskopische Arthrotomie des Handgelenkes, Entfernung freier Gelenkkörper
39.31.71 ↔ Naht der A. pulmonalis	80.13.12 ↔ Arthroskopische Arthrotomie des Handgelenkes, Einlegen oder Entfernen eines Medikamententrägers
39.31.72 ↔ Naht des Truncus brachiocephalicus	80.13.20 ↔ Arthrotomie des Handgelenkes, Gelenkspülung mit Drainage
39.31.73 ↔ Naht der A. subclavia	80.13.21 ↔ Arthrotomie des Handgelenkes, Entfernung freier Gelenkkörper
39.31.79 ↔ Naht von thorakalen Arterien, sonstige	80.13.99 ↔ Sonstige Arthrotomie des Handgelenks, sonstige
39.31.80 ↔ Naht von abdominalen Arterien, n.n.bez.	81.26.09 ↔ Arthrodesen am Karpometakarpalgelenk, sonstige
39.31.81 ↔ Naht des Truncus coeliacus	81.26.11 ↔ Arthrodesen am Karpometakarpalgelenk, intrakarpale Arthrodesen
39.31.82 ↔ Naht der A. gastrica	81.27 ↔ Arthrodesen am Metakarpophalangealgelenk
39.31.83 ↔ Naht der A. hepatica	
39.31.84 ↔ Naht der A. lienalis	
39.31.85 ↔ Naht der A. renalis	
39.31.86 ↔ Naht der A. mesenterialis	
39.31.87 ↔ Naht der A. lumbalis	
39.31.88 ↔ Naht der A. iliaca	
39.31.89 ↔ Naht von abdominalen Arterien, sonstige	
39.49.10 ↔ Revision einer Gefässanastomose	
77.39.10 ↔ Rotationsosteotomie an Phalangen der Hand	
78.02.11 ↔ Knochentransplantation am Humerus, gefässgestielt ohne mikrovaskuläre Anastomose	
78.02.13 ↔ Knorpel-Knochentransplantation am Humerus, autogen und allogenen	
78.03.11 ↔ Knochentransplantation an Radius und Ulna, gefässgestielt ohne mikrovaskuläre Anastomose	
78.03.13 ↔ Knorpel-Knochentransplantation an Radius und Ulna, autogen und allogenen	
78.04.11 ↔ Knochentransposition an Karpalia und Metakarpalia, gefässgestielt ohne mikrovaskuläre Anastomose	
78.04.13 ↔ Knorpel-Knochentransplantation an Karpalia und Metakarpalia, autogen und allogenen	

81.71.00 ↔	Arthroplastik mit Implantat am Metakarpophalangeal- und Interphalangealgelenk, n.n.bez.	83.82.34 ↔	Transplantation eines osteomyokutanen oder osteofasziokutanen Lappens, Brustwand, Bauch und Rücken
81.75 ↔	Arthroplastik ohne Implantat am Karpokarpal- oder Karpometakarpalgelenk	83.82.35 ↔	Transplantation eines osteomyokutanen oder osteofasziokutanen Lappens, Leisten- und Genitalregion und Gesäss
82.57.00 ↔	Sonstige Transposition einer Sehne der Hand, n.n.bez.	83.82.36 ↔	Transplantation eines osteomyokutanen oder osteofasziokutanen Lappens, Untere Extremität
82.57.10 ↔	Sonstige Transposition einer Sehne der Hand, Transposition einer Beugesehne der Hand	83.82.39 ↔	Transplantation eines osteomyokutanen oder osteofasziokutanen Lappens, Andere Lokalisation
82.57.99 ↔	Sonstige Transposition einer Sehne der Hand, sonstige	83.8A.30 ↔	Revision von einer sonstigen Lappenplastik mit mikrovaskulärer Anastomosierung aus Muskel oder Faszie, Kopf und Hals
82.61 ↔	Pollisation mit Übertragung von Nerven und Blutversorgung	83.8A.31 ↔	Revision von einer sonstigen Lappenplastik mit mikrovaskulärer Anastomosierung aus Muskel oder Faszie, Schulter und Axilla
82.81 ↔	Transfer eines Fingers, ausgenommen Daumen	83.8A.32 ↔	Revision von einer sonstigen Lappenplastik mit mikrovaskulärer Anastomosierung aus Muskel oder Faszie, Oberarm und Ellenbogen
82.82 ↔	Plastische Rekonstruktion einer Spalthand	83.8A.33 ↔	Revision von einer sonstigen Lappenplastik mit mikrovaskulärer Anastomosierung aus Muskel oder Faszie, Unterarm
82.89.10 ↔	Sehnenscheidenplastik an der Hand	83.8A.34 ↔	Revision von einer sonstigen Lappenplastik mit mikrovaskulärer Anastomosierung aus Muskel oder Faszie, Brustwand, Bauch und Rücken
82.89.11 ↔	Knöcherne Refixation von Bänder der Handwurzel und Mittelhand	83.8A.35 ↔	Revision von einer sonstigen Lappenplastik mit mikrovaskulärer Anastomosierung aus Muskel oder Faszie, Leisten- und Genitalregion und Gesäss
82.89.12 ↔	Knöcherne Refixation von sonstigen Bänder der Hand	83.8A.36 ↔	Revision von einer sonstigen Lappenplastik mit mikrovaskulärer Anastomosierung aus Muskel oder Faszie, Untere Extremität
82.89.13 ↔	Gelenkübergreifende Weichteildistraktion bei kongenitalen Anomalien der Hand	83.8A.39 ↔	Revision von einer sonstigen Lappenplastik mit mikrovaskulärer Anastomosierung aus Muskel oder Faszie, andere Lokalisation
82.89.14 ↔	Radialisation bei kongenitalen Anomalien der Hand	84.20 ↔	Replantation einer Extremität, n.n.bez.
82.89.15 ↔	Resektion von Schnürringen mit plastischer Rekonstruktion bei kongenitalen Anomalien der Hand	84.21 ↔	Daumen-Replantation
82.89.16 ↔	Transfer einer Zehe als Fingersersatz	84.22 ↔	Finger-Replantation (ausser Daumen)
83.43.10 ↔	Entnahme eines myokutanen Lappens zur Transplantation	84.23.00 ↔	Replantation von Vorderarm, Handgelenk oder Hand, n.n.bez.
83.43.11 ↔	Entnahme eines osteomyokutanen oder osteofasziokutanen Lappens zur Transplantation	84.23.10 ↔	Replantation von Vorderarm
83.43.99 ↔	Exzision von Muskel oder Faszie zur Transplantation, sonstige	84.23.12 ↔	Replantation von der Mittelhand
83.82.09 ↔	Muskel- oder Faszientransplantation, sonstige	84.23.13 ↔	Replantation vom Handgelenk
83.82.10 ↔	Faszientransplantation, Kopf und Hals	84.23.99 ↔	Replantation von Vorderarm, Handgelenk oder Hand, sonstige
83.82.11 ↔	Faszientransplantation, Schulter und Axilla	84.29 ↔	Replantation einer Extremität, sonstige
83.82.12 ↔	Faszientransplantation, Oberarm und Ellenbogen	84.99.31 ↔	Transplantation von Vorderarm, Handgelenk oder Hand
83.82.13 ↔	Faszientransplantation, Unterarm	85.K6.13 ↔	Revision von Haut-Muskel- und Haut-Fett-Lappenplastiken an der Mamma, mit Neuanlage und Korrektur der Gefässanastomose
83.82.14 ↔	Faszientransplantation, Brustwand, Bauch und Rücken	86.6A.11 ↔	Autologe Vollhauttransplantation, kleinflächig, am Kopf
83.82.15 ↔	Faszientransplantation, Leisten- und Genitalregion und Gesäss	86.6A.12 ↔	Autologe Vollhauttransplantation, kleinflächig, am Hals
83.82.16 ↔	Faszientransplantation, Untere Extremität	86.6A.13 ↔	Autologe Vollhauttransplantation, kleinflächig, an Schulter und Axilla
83.82.19 ↔	Faszientransplantation, Andere Lokalisation	86.6A.14 ↔	Autologe Vollhauttransplantation, kleinflächig, an Oberarm und Ellenbogen
83.82.20 ↔	Transplantation eines lokalen Muskel- oder Faszienlappens, Kopf und Hals	86.6A.15 ↔	Autologe Vollhauttransplantation, kleinflächig, am Unterarm
83.82.21 ↔	Transplantation eines lokalen Muskel- oder Faszienlappens, Schulter und Axilla	86.6A.17 ↔	Autologe Vollhauttransplantation, kleinflächig, an Brustwand und Rücken
83.82.22 ↔	Transplantation eines lokalen Muskel- oder Faszienlappens, Oberarm und Ellenbogen	86.6A.18 ↔	Autologe Vollhauttransplantation, kleinflächig, an Bauchregion und Leiste
83.82.23 ↔	Transplantation eines lokalen Muskel- oder Faszienlappens, Unterarm	86.6A.1A ↔	Autologe Vollhauttransplantation, kleinflächig, am Gesäss
83.82.24 ↔	Transplantation eines lokalen Muskel- oder Faszienlappens, Brustwand, Bauch und Rücken	86.6A.1B ↔	Autologe Vollhauttransplantation, kleinflächig, an Oberschenkel und Knie
83.82.25 ↔	Transplantation eines lokalen Muskel- oder Faszienlappens, Leisten- und Genitalregion und Gesäss	86.6A.1C ↔	Autologe Vollhauttransplantation, kleinflächig, am Unterschenkel
83.82.26 ↔	Transplantation eines lokalen Muskel- oder Faszienlappens, Untere Extremität		
83.82.29 ↔	Transplantation eines lokalen Muskel- oder Faszienlappens, Andere Lokalisation		
83.82.30 ↔	Transplantation eines osteomyokutanen oder osteofasziokutanen Lappens, Kopf und Hals		
83.82.31 ↔	Transplantation eines osteomyokutanen oder osteofasziokutanen Lappens, Schulter und Axilla		
83.82.32 ↔	Transplantation eines osteomyokutanen oder osteofasziokutanen Lappens, Oberarm und Ellenbogen		
83.82.33 ↔	Transplantation eines osteomyokutanen oder osteofasziokutanen Lappens, Unterarm		

86.6A.1D ↔ Autologe Vollhauttransplantation, kleinflächig, am Fuss	86.7E.31 ↔ Revision von gestielter Fernlappenplastik, am Kopf
86.6A.21 ↔ Autologe Vollhauttransplantation, grossflächig, am Kopf	86.7E.36 ↔ Revision von gestielter Fernlappenplastik, an der Hand
86.6A.22 ↔ Autologe Vollhauttransplantation, grossflächig, am Hals	86.7E.3D ↔ Revision von gestielter Fernlappenplastik, am Fuss
86.6A.23 ↔ Autologe Vollhauttransplantation, grossflächig, an Schulter und Axilla	86.7E.3E ↔ Revision von gestielter Fernlappenplastik, an anderer Lokalisation
86.6A.24 ↔ Autologe Vollhauttransplantation, grossflächig, an Oberarm und Ellenbogen	86.7E.41 ↔ Revision von einer Plastik mit freien Lappen mit mikrovaskulärer Anastomosierung, am Kopf
86.6A.25 ↔ Autologe Vollhauttransplantation, grossflächig, am Unterarm	86.7E.46 ↔ Revision von einer Plastik mit freien Lappen mit mikrovaskulärer Anastomosierung, an der Hand
86.6A.27 ↔ Autologe Vollhauttransplantation, grossflächig, an Brustwand und Rücken	86.7E.4D ↔ Revision von einer Plastik mit freien Lappen mit mikrovaskulärer Anastomosierung, am Fuss
86.6A.28 ↔ Autologe Vollhauttransplantation, grossflächig, an Bauchregion und Leiste	86.7E.4E ↔ Revision von einer Plastik mit freien Lappen mit mikrovaskulärer Anastomosierung, an anderer Lokalisation
86.6A.2A ↔ Autologe Vollhauttransplantation, grossflächig, am Gesäss	86.85.30 ↔ Trennung einer kompletten Syndaktylie mit Verschiebeplastik, Kuppenplastik oder Seitenbandrekonstruktion, der Hand
86.6A.2B ↔ Autologe Vollhauttransplantation, grossflächig, an Oberschenkel und Knie	86.85.50 ↔ Resektion gedoppelter Anteile bei Syndaktylie oder Polydaktylie mit Gelenkrekonstruktion, der Hand
86.6A.2C ↔ Autologe Vollhauttransplantation, grossflächig, am Unterschenkel	86.85.70 ↔ Korrektur einer Polysyndaktylie durch Fusion gedoppelter Anteile, der Hand
86.6A.2D ↔ Autologe Vollhauttransplantation, grossflächig, am Fuss	86.88.D1 ↔ Temporäre Weichteildeckung durch alloplastisches Material, grossflächig, am Kopf
86.6B.16 ↔ Autologe Spalthauttransplantation, kleinflächig, an der Hand	86.88.D6 ↔ Temporäre Weichteildeckung durch alloplastisches Material, grossflächig, an der Hand
86.6B.26 ↔ Autologe Spalthauttransplantation, grossflächig, an der Hand	86.88.DD ↔ Temporäre Weichteildeckung durch alloplastisches Material, grossflächig, am Fuss
86.6C.21 ↔ Permanenter Hautersatz durch zweischichtiges Dermis-Epidermis-Ersatzmaterial, grossflächig, am Kopf	86.88.E1 ↔ Temporäre Weichteildeckung mittels allogener Haut, kleinflächig, am Kopf
86.6C.26 ↔ Permanenter Hautersatz durch zweischichtiges Dermis-Epidermis-Ersatzmaterial, grossflächig, an der Hand	86.88.E6 ↔ Temporäre Weichteildeckung mittels allogener Haut, kleinflächig, an der Hand
86.6C.2D ↔ Permanenter Hautersatz durch zweischichtiges Dermis-Epidermis-Ersatzmaterial, grossflächig, am Fuss	86.88.ED ↔ Temporäre Weichteildeckung mittels allogener Haut, kleinflächig, am Fuss
86.6C.2E ↔ Permanenter Hautersatz durch zweischichtiges Dermis-Epidermis-Ersatzmaterial, grossflächig, an anderer Lokalisation	86.88.F1 ↔ Temporäre Weichteildeckung mittels allogener Haut, grossflächig, am Kopf
86.6D.11 ↔ Revision einer freien Hauttransplantation und eines permanenten Hautersatzes, am Kopf	86.88.F6 ↔ Temporäre Weichteildeckung mittels allogener Haut, grossflächig, an der Hand
86.6D.16 ↔ Revision einer freien Hauttransplantation und eines permanenten Hautersatzes, an der Hand	86.88.FD ↔ Temporäre Weichteildeckung mittels allogener Haut, grossflächig, am Fuss
86.6D.1D ↔ Revision einer freien Hauttransplantation und eines permanenten Hautersatzes, am Fuss	86.88.G1 ↔ Temporäre Weichteildeckung mittels xenogener Haut, kleinflächig, am Kopf
86.6D.1E ↔ Revision einer freien Hauttransplantation und eines permanenten Hautersatzes, an anderer Lokalisation	86.88.G6 ↔ Temporäre Weichteildeckung mittels xenogener Haut, kleinflächig, an der Hand
86.7A.26 ↔ Dehnungsplastik, grossflächig, an der Hand	86.88.GD ↔ Temporäre Weichteildeckung mittels xenogener Haut, kleinflächig, am Fuss
86.7A.36 ↔ Verschiebe-Rotationsplastik, kleinflächig, an der Hand	86.88.H1 ↔ Temporäre Weichteildeckung mittels xenogener Haut, grossflächig, am Kopf
86.7A.46 ↔ Verschiebe-Rotationsplastik, grossflächig, an der Hand	86.88.H6 ↔ Temporäre Weichteildeckung mittels xenogener Haut, grossflächig, an der Hand
86.7A.56 ↔ Transpositionsplastik (VY), kleinflächig, an der Hand	86.88.HD ↔ Temporäre Weichteildeckung mittels xenogener Haut, grossflächig, am Fuss
86.7A.66 ↔ Transpositionsplastik (VY), grossflächig, an der Hand	86.8A.11 ↔ Weichteildeckung und Hautersatz mittels kultivierten Keratinozyten mit Applikation als Blatt, kleinflächig, am Kopf
86.7A.76 ↔ Insellappenplastik, kleinflächig, an der Hand	86.8A.16 ↔ Weichteildeckung und Hautersatz mittels kultivierten Keratinozyten mit Applikation als Blatt, kleinflächig, an der Hand
86.7A.86 ↔ Insellappenplastik, grossflächig, an der Hand	86.8A.1D ↔ Weichteildeckung und Hautersatz mittels kultivierten Keratinozyten mit Applikation als Blatt, kleinflächig, am Fuss
86.7A.96 ↔ Lokale Lappenplastik an Haut und Subkutangewebe, sonstige, an der Hand	86.8A.1E ↔ Weichteildeckung und Hautersatz mittels kultivierten Keratinozyten mit Applikation als Blatt, kleinflächig, an anderer Lokalisation
86.7A.B6 ↔ Z-Plastik, grossflächig, an der Hand	86.8A.21 ↔ Weichteildeckung und Hautersatz mittels kultivierten Keratinozyten mit Applikation als Blatt, grossflächig, am Kopf
86.7A.D6 ↔ W-Plastik, grossflächig, an der Hand	86.8A.26 ↔ Weichteildeckung und Hautersatz mittels kultivierten Keratinozyten mit Applikation als Blatt, grossflächig, an der Hand
86.7B.16 ↔ Gestielte regionale Lappenplastik, an der Hand	
86.7C.16 ↔ Gestielte Fernlappenplastik, an der Hand	
86.7E.21 ↔ Revision von gestielter regionaler Lappenplastik, am Kopf	
86.7E.26 ↔ Revision von gestielter regionaler Lappenplastik, an der Hand	
86.7E.2D ↔ Revision von gestielter regionaler Lappenplastik, am Fuss	
86.7E.2E ↔ Revision von gestielter regionaler Lappenplastik, an anderer Lokalisation	

- 86.8A.2D ↔ Weichteildeckung und Hautersatz mittels kultivierten Keratinozyten mit Applikation als Blatt, grossflächig, am Fuss
- 86.8A.2E ↔ Weichteildeckung und Hautersatz mittels kultivierten Keratinozyten mit Applikation als Blatt, grossflächig, an anderer Lokalisation
- 86.8A.31 ↔ Weichteildeckung und Hautersatz mittels Applikation von Zellsuspension (Sprühtherapie) von autologen kultivierten Keratinozyten und Fibroblasten, kleinflächig, am Kopf
- 86.8A.36 ↔ Weichteildeckung und Hautersatz mittels Applikation von Zellsuspension (Sprühtherapie) von autologen kultivierten Keratinozyten und Fibroblasten, kleinflächig, an der Hand
- 86.8A.3D ↔ Weichteildeckung und Hautersatz mittels Applikation von Zellsuspension (Sprühtherapie) von autologen kultivierten Keratinozyten und Fibroblasten, kleinflächig, am Fuss
- 86.8A.3E ↔ Weichteildeckung und Hautersatz mittels Applikation von Zellsuspension (Sprühtherapie) von autologen kultivierten Keratinozyten und Fibroblasten, kleinflächig, an anderer Lokalisation
- 86.8A.41 ↔ Weichteildeckung und Hautersatz mittels Applikation von Zellsuspension (Sprühtherapie) von autologen kultivierten Keratinozyten und Fibroblasten, grossflächig, am Kopf
- 86.8A.46 ↔ Weichteildeckung und Hautersatz mittels Applikation von Zellsuspension (Sprühtherapie) von autologen kultivierten Keratinozyten und Fibroblasten, grossflächig, an der Hand
- 86.8A.4D ↔ Weichteildeckung und Hautersatz mittels Applikation von Zellsuspension (Sprühtherapie) von autologen kultivierten Keratinozyten und Fibroblasten, grossflächig, am Fuss
- 86.8A.4E ↔ Weichteildeckung und Hautersatz mittels Applikation von Zellsuspension (Sprühtherapie) von autologen kultivierten Keratinozyten und Fibroblasten, grossflächig, an anderer Lokalisation
- 86.A2.11 ↔ Temporäre Weichteildeckung durch hydrolytisch resorbierbare Membran, kleinflächig, am Kopf
- 86.A2.16 ↔ Temporäre Weichteildeckung durch hydrolytisch resorbierbare Membran, kleinflächig, an der Hand
- 86.A2.1D ↔ Temporäre Weichteildeckung durch hydrolytisch resorbierbare Membran, kleinflächig, am Fuss
- 86.A2.21 ↔ Temporäre Weichteildeckung durch hydrolytisch resorbierbare Membran, grossflächig, am Kopf
- 86.A2.26 ↔ Temporäre Weichteildeckung durch hydrolytisch resorbierbare Membran, grossflächig, an der Hand
- 86.A2.2D ↔ Temporäre Weichteildeckung durch hydrolytisch resorbierbare Membran, grossflächig, am Fuss

DRG I36**Beidseitige Implantation einer Endoprothese an Hüft- oder Kniegelenk**

Mindestens eine Beidseitige Prozedur in Tabelle I36-1

DRG I36Z**Beidseitige Implantation einer Endoprothese an Hüft- oder Kniegelenk****Prozedur I36-1**

- 81.51.00 ↔ Implantation einer Totalendoprothese des Hüftgelenks, n.n.bez.
- 81.51.11 ↔ Erstimplantation einer Totalendoprothese des Hüftgelenks
- 81.51.12 ↔ Erstimplantation einer Totalendoprothese des Hüftgelenks, Sonderprothese
- 81.51.19 ↔ Erstimplantation einer Totalendoprothese des Hüftgelenks, sonstige
- 81.52.00 ↔ Implantation einer Teilprothese des Hüftgelenks, Implantation von Teilkomponenten einer Hüftendoprothese, n.n.bez.
- 81.52.21 ↔ Erstimplantation einer Monokopfprothese
- 81.52.22 ↔ Erstimplantation einer Duokopfprothese
- 81.52.29 ↔ Erstimplantation einer Teilprothese des Hüftgelenks, sonstige
- 81.52.31 ↔ Erstimplantation einer Stütz- resp. Pfannendachschale einer Hüftendoprothese
- 81.52.39 ↔ Erstimplantation einer Teilkomponente einer Hüftendoprothese, sonstige
- 81.54.21 ↔ Erstimplantation einer Standard-Totalendoprothese des Kniegelenks
- 81.54.22 ↔ Erstimplantation einer Sonder-Totalendoprothese des Kniegelenks
- 81.54.23 ↔ Erstimplantation einer achsengeführten Totalendoprothese des Kniegelenks
- 81.54.24 ↔ Erstimplantation einer unikondylären Schlittenprothese am Kniegelenk
- 81.54.25 ↔ Erstimplantation einer bikondylären Schlittenprothese am Kniegelenk
- 81.54.26 ↔ Erstimplantation eines kondylären Femurschildes mit Patella-Rückflächenersatz

DRG I43**Implantation oder vollständiger Wechsel einer Endoprothese am Kniegelenk**

Prozedur in Tabelle I43-1

DRG I43A**Implantation einer Endoprothese am Kniegelenk mit bestimmtem Prothesenwechsel od. Verfahren**

(PCCL > 3 oder Prozedur in Tabelle I43-2) und (mindestens eine Prozedur in Tabelle I43-3)

DRG I43B**Implantation einer Endoprothese am Kniegelenk mit äusserst schweren CC oder vollständigem Prothesenwechsel mit Neuimplantation**

PCCL > 3 oder Prozedur in Tabelle I43-2

DRG I43C**Implantation einer Endoprothese am Kniegelenk****Prozedur I43-1**

- | | | | |
|------------|--|------------|---|
| 81.54.21 ↔ | Erstimplantation einer Standard-Totalendoprothese des Kniegelenks | 81.54.32 ↔ | Implantation einer Sonder-Totalendoprothese des Kniegelenks bei einem Prothesenwechsel |
| 81.54.22 ↔ | Erstimplantation einer Sonder-Totalendoprothese des Kniegelenks | 81.54.33 ↔ | Implantation einer achsengeführten Totalendoprothese des Kniegelenks bei einem Prothesenwechsel |
| 81.54.23 ↔ | Erstimplantation einer achsengeführten Totalendoprothese des Kniegelenks | 81.54.35 ↔ | Implantation einer bikondylären Schlittenprothese bei einem Prothesenwechsel |
| 81.54.25 ↔ | Erstimplantation einer bikondylären Schlittenprothese am Kniegelenk | | |
| 81.54.31 ↔ | Implantation einer Standard-Totalendoprothese des Kniegelenks bei einem Prothesenwechsel | | |

Prozedur I43-2

- | | | | |
|------------|---|------------|--|
| 81.54.31 ↔ | Implantation einer Standard-Totalendoprothese des Kniegelenks bei einem Prothesenwechsel | 81.54.35 ↔ | Implantation einer bikondylären Schlittenprothese bei einem Prothesenwechsel |
| 81.54.32 ↔ | Implantation einer Sonder-Totalendoprothese des Kniegelenks bei einem Prothesenwechsel | | |
| 81.54.33 ↔ | Implantation einer achsengeführten Totalendoprothese des Kniegelenks bei einem Prothesenwechsel | | |

Prozedur I43-3

- | | | | |
|-------------|---|-------------|--|
| 00.9A.61 ‡↔ | Verwendung von präoperativ patientenindividuell mittels 3D-Bildgebung gefertigten Implantaten | 00.9A.64 ‡↔ | Verwendung von präoperativ patientenindividuell mittels 3D-Bildgebung sowie 3D-Drucker gefertigte Implantate |
| 00.9A.62 ‡↔ | Verwendung von präoperativ patientenindividuell mittels 3D-Bildgebung angepassten Implantaten | 81.54.32 ↔ | Implantation einer Sonder-Totalendoprothese des Kniegelenks bei einem Prothesenwechsel |
| 00.9A.63 ‡↔ | Intraoperative Anwendung von präoperativ mittels 3D-Bildgebung individuell gefertigter Schablonen zur Navigation (beinhaltet: Schnitt, Bohrung, Positionierung) | 81.54.33 ↔ | Implantation einer achsengeführten Totalendoprothese des Kniegelenks bei einem Prothesenwechsel |

ADRG I44**Implantation oder Wechsel einer Knieprothesen-Komponente, oder Entfernung einer Endoprothese am Kniegelenk**

Mindestens eine Prozedur in Tabelle I44-1

DRG I44A**Implantation bei Wechsel einer Knieprothesen-Komponente**

Prozedur in Tabelle I44-2

DRG I44B**Implantation einer Knieprothesen-Komponente oder Entfernung einer Endoprothese am Kniegelenk****Prozedur I44-1**

- | | | | |
|------------|---|------------|--|
| 80.06.00 ↔ | Entfernen einer Knieendoprothese, n.n.bez. | 80.06.16 ↔ | Entfernen eines kondylären Femurschildes mit Patella-Rückflächenersatz |
| 80.06.11 ↔ | Entfernen einer Standard-Totalendoprothese des Kniegelenks | 80.06.17 ↔ | Entfernen eines Patella-Rückflächenersatz |
| 80.06.12 ↔ | Entfernen einer Sonder-Totalendoprothese des Kniegelenks | 80.06.18 ↔ | Entfernen des Inlays einer Knieendoprothese |
| 80.06.13 ↔ | Entfernen einer achsengeführten Totalendoprothese des Kniegelenks | 80.06.1A ↔ | Entfernen der Tibia- oder Femurkomponenten, sowie des Inlays einer unikondylären, resp. bikondylären Schlittenprothese oder einer Standard-Totalendoprothese des Knies |
| 80.06.14 ↔ | Entfernen einer unikondylären Schlittenprothese | | |
| 80.06.15 ↔ | Entfernen einer bikondylären Schlittenprothese | | |

- | | |
|---|--|
| 80.06.1B ↔ Entfernen der Tibia- oder Femurkomponenten, sowie des Inlays einer Sonder-Totalendoprothese oder einer achsengeführten Totalendoprothese des Knies | 81.54.42 ↔ Implantation eines Patella-Rückflächenersatz bei einem Wechsel |
| 80.06.1C ↔ Entfernen eines isolierten Ersatzes der femoralen Gleitfläche | 81.54.43 ↔ Implantation des Inlays einer Knieprothese bei einem Wechsel |
| 80.06.99 ↔ Entfernen einer Knieendoprothese, sonstige | 81.54.44 ↔ Implantation der Tibia- oder Femurkomponenten, sowie des Inlays einer unikondylären, resp. bikondylären Schlittenprothese oder einer Standard-Totalendoprothese des Knies bei einem Wechsel |
| 81.54.00 ↔ Implantation einer Endoprothese des Kniegelenks, n.n.bez. | 81.54.45 ↔ Implantation der Tibia- oder Femurkomponenten, sowie des Inlays einer Sonder-Totalendoprothese oder einer achsengeführten Totalendoprothese des Knies, bei einem Wechsel |
| 81.54.24 ↔ Erstimplantation einer unikondylären Schlittenprothese am Kniegelenk | 81.54.46 ↔ Implantation eines isolierten Ersatzes der femoralen Gleitfläche bei einem Wechsel |
| 81.54.26 ↔ Erstimplantation eines kondylären Femurschildes mit Patella-Rückflächenersatz | 81.54.47 ↔ Implantation eines kondylären Femurschildes mit Patella-Rückflächenersatz bei einem Wechsel |
| 81.54.27 ↔ Erstimplantation eines Patella-Rückflächenersatzes | 81.54.49 ↔ Implantation von Teilkomponenten einer Knieendoprothese bei einem Wechsel, sonstige |
| 81.54.28 ↔ Erstimplantation eines isolierten Ersatzes der femoralen Gleitfläche | |
| 81.54.29 ↔ Erstimplantation einer Knieendoprothese, sonstige | |
| 81.54.34 ↔ Implantation einer unikondylären Schlittenprothese bei einem Prothesenwechsel | |
| 81.54.39 ↔ Implantation einer Knieendoprothese bei einem Prothesenwechsel, sonstige | |

Prozedur I44-2

- | | |
|--|---|
| 81.54.34 ↔ Implantation einer unikondylären Schlittenprothese bei einem Prothesenwechsel | 81.54.45 ↔ Implantation der Tibia- oder Femurkomponenten, sowie des Inlays einer Sonder-Totalendoprothese oder einer achsengeführten Totalendoprothese des Knies, bei einem Wechsel |
| 81.54.39 ↔ Implantation einer Knieendoprothese bei einem Prothesenwechsel, sonstige | |
| 81.54.44 ↔ Implantation der Tibia- oder Femurkomponenten, sowie des Inlays einer unikondylären, resp. bikondylären Schlittenprothese oder einer Standard-Totalendoprothese des Knies bei einem Wechsel | |

ADRG I45**Implantation und Ersatz einer Bandscheibenendoprothese**

Prozedur in Tabelle I45-1

DRG I45A**Implantation und Ersatz einer Bandscheibenendoprothese, mehr als ein Segment**

Prozedur in Tabelle I45-2 oder Prozedur in Tabelle I45-3 oder Prozedur in Tabelle I45-4 und Prozedur in Tabelle I45-5

DRG I45B**Implantation und Ersatz einer Bandscheibenendoprothese, weniger als 2 Segmente****Prozedur I45-1**

- | | |
|---|--|
| 7A.61.11 ↔ Implantation partielle Bandscheibenprothese | 7A.62.11 ↔ Implantation totale Bandscheibenprothese |
| 7A.61.21 ↔ Implantation partielle Bandscheibenprothese bei einem Prothesenwechsel | 7A.62.21 ↔ Implantation totale Bandscheibenprothese bei einem Prothesenwechsel |

Prozedur I45-2

- | | |
|--|---|
| 7A.A1.12 ‡↔ 2 implantierte partielle Bandscheibenprothesen | 7A.A1.15 ‡↔ 5 und mehr implantierte partielle Bandscheibenprothesen |
| 7A.A1.13 ‡↔ 3 implantierte partielle Bandscheibenprothesen | |
| 7A.A1.14 ‡↔ 4 implantierte partielle Bandscheibenprothesen | |

Prozedur I45-3

- | | |
|---|--|
| 7A.A1.22 ‡↔ 2 implantierte totale Bandscheibenprothesen | 7A.A1.25 ‡↔ 5 und mehr implantierte totale Bandscheibenprothesen |
| 7A.A1.23 ‡↔ 3 implantierte totale Bandscheibenprothesen | |
| 7A.A1.24 ‡↔ 4 implantierte totale Bandscheibenprothesen | |

Prozedur I45-4

7A.A1.21 †↔ 1 implantierte totale Bandscheibenprothese

Prozedur I45-5

7A.A1.11 †↔ 1 implantierte partielle Bandscheibenprothese

DRG I46**Implantation, Wechsel oder Revision einer Hüftendoprothese**

Mindestens eine Prozedur in Tabelle I46-2

DRG I46A**Implantation, Wechsel oder Revision einer Hüftendoprothese mit komplexem Eingriff und äusserst schwere CC oder Eingriff an mehreren Lokalisationen**

Prozedur in Tabelle I46-3 und (PCCL > 3 oder Eingriff an mehreren Lokalisationen)

DRG I46B**Implantation, Wechsel oder Revision einer Hüftendoprothese mit äusserst schweren CC oder Eingriff an mehreren Lokalisationen oder bestimmte Diagnose mit komplexem Eingriff**

PCCL > 3 oder Eingriff an mehreren Lokalisationen oder (Hauptdiagnose in Tabelle I46-1 und mindestens eine Prozedur in Tabelle I46-4)

DRG I46C**Implantation, Wechsel oder Revision einer Hüftendoprothese****Diagnose I46-1**

S72.00	Schenkelhalsfraktur: Teil nicht näher bezeichnet	T84.02	Mechanische Komplikation durch eine Gelenkendoprothese: Radiuskopfgelenk
S72.01	Schenkelhalsfraktur: Intrakapsulär		
S72.02	Schenkelhalsfraktur: (Proximale) Epiphyse, Epiphysenlösung	T84.03	Mechanische Komplikation durch eine Gelenkendoprothese: Handgelenk
S72.03	Schenkelhalsfraktur: Subkapital	T84.04	Mechanische Komplikation durch eine Gelenkendoprothese: Hüftgelenk
S72.04	Schenkelhalsfraktur: Mediozervikal		
S72.05	Schenkelhalsfraktur: Basis	T84.05	Mechanische Komplikation durch eine Gelenkendoprothese: Kniegelenk
S72.08	Schenkelhalsfraktur: Sonstige Teile		
S72.10	Femurfraktur: Trochantär, nicht näher bezeichnet	T84.06	Mechanische Komplikation durch eine Gelenkendoprothese: Sprunggelenk
S72.11	Femurfraktur: Intertrochantär		
S72.2	Subtrochantäre Fraktur	T84.07	Mechanische Komplikation durch eine Gelenkendoprothese: Bandscheibe
S72.3	Fraktur des Femurschaftes		
S72.40	Distale Fraktur des Femurs: Teil nicht näher bezeichnet	T84.08	Mechanische Komplikation durch eine Gelenkendoprothese: Sonstige näher bezeichnete Gelenke
S72.41	Distale Fraktur des Femurs: Condylus (lateralis) (medialis)		
S72.42	Distale Fraktur des Femurs: Epiphyse, Epiphysenlösung	T84.10	Mechanische Komplikation durch eine interne Osteosynthesevorrichtung an Extremitätenknochen: Schulterregion
S72.43	Distale Fraktur des Femurs: Suprakondylär		
S72.44	Distale Fraktur des Femurs: Interkondylär	T84.11	Mechanische Komplikation durch eine interne Osteosynthesevorrichtung an Extremitätenknochen: Oberarm
S72.7	Multiple Frakturen des Femurs		
S72.8	Frakturen sonstiger Teile des Femurs	T84.12	Mechanische Komplikation durch eine interne Osteosynthesevorrichtung an Extremitätenknochen: Unterarm
S72.9	Fraktur des Femurs, Teil nicht näher bezeichnet		
S73.00	Luxation der Hüfte: Nicht näher bezeichnet		
S73.01	Luxation der Hüfte: Nach posterior	T84.13	Mechanische Komplikation durch eine interne Osteosynthesevorrichtung an Extremitätenknochen: Hand
S73.02	Luxation der Hüfte: Nach anterior		
S73.08	Luxation der Hüfte: Sonstige		
S73.10	Verstauchung und Zerrung des Hüftgelenkes: Teil nicht näher bezeichnet	T84.14	Mechanische Komplikation durch eine interne Osteosynthesevorrichtung an Extremitätenknochen: Beckenregion und Oberschenkel
S73.11	Verstauchung und Zerrung des Hüftgelenkes: Iliofemoral (Band)	T84.15	Mechanische Komplikation durch eine interne Osteosynthesevorrichtung an Extremitätenknochen: Unterschenkel
S73.12	Verstauchung und Zerrung des Hüftgelenkes: Ischiokapsulär (Band)		
S73.18	Verstauchung und Zerrung des Hüftgelenkes: Sonstige Teile	T84.16	Mechanische Komplikation durch eine interne Osteosynthesevorrichtung an Extremitätenknochen: Knöchel und Fuß
T84.00	Mechanische Komplikation durch eine Gelenkendoprothese: Schultergelenk		
T84.01	Mechanische Komplikation durch eine Gelenkendoprothese: Ellenbogengelenk	T84.18	Mechanische Komplikation durch eine interne Osteosynthesevorrichtung an Extremitätenknochen: Sonstige näher bezeichnete Extremitätenknochen

T84.20	Mechanische Komplikation durch eine interne Osteosynthesevorrichtung an sonstigen Knochen: Wirbelsäule	T84.6	Infektion und entzündliche Reaktion durch eine interne Osteosynthesevorrichtung [jede Lokalisation]
T84.28	Mechanische Komplikation durch eine interne Osteosynthesevorrichtung an sonstigen Knochen: Sonstige näher bezeichnete Knochen	T84.7	Infektion und entzündliche Reaktion durch sonstige orthopädische Endoprothesen, Implantate oder Transplantate
T84.3	Mechanische Komplikation durch sonstige Knochengeräte, -implantate oder -transplantate	T84.8	Sonstige Komplikationen durch orthopädische Endoprothesen, Implantate oder Transplantate
T84.4	Mechanische Komplikation durch sonstige intern verwendete orthopädische Geräte, Implantate und Transplantate	T84.9	Nicht näher bezeichnete Komplikation durch orthopädische Endoprothese, Implantat oder Transplantat
T84.5	Infektion und entzündliche Reaktion durch eine Gelenkendoprothese		

Prozedur I46-2

80.05.00 ↔	Entfernen einer Hüftendoprothese, n.n.bez.	81.52.21 ↔	Erstimplantation einer Monokopfprothese
80.05.15 ↔	Entfernen einer Totalendoprothese des Hüftgelenks	81.52.22 ↔	Erstimplantation einer Duokopfprothese
80.05.16 ↔	Entfernen einer Totalendoprothese des Hüftgelenks, Sonderprothese	81.52.29 ↔	Erstimplantation einer Teilprothese des Hüftgelenks, sonstige
80.05.17 ↔	Entfernen von Schaft, sowie Kopf einer Hüftendoprothese	81.52.31 ↔	Erstimplantation einer Stütz- resp. Pfannendachschale einer Hüftendoprothese
80.05.18 ↔	Entfernen von Schaft, Kopf, sowie Inlay einer Hüftendoprothese	81.52.39 ↔	Erstimplantation einer Teilkomponente einer Hüftendoprothese, sonstige
80.05.1A ↔	Entfernen des Inlays einer Hüftendoprothese	81.52.41 ↔	Implantation einer Monokopfprothese bei einem Prothesenwechsel
80.05.1B ↔	Entfernen des Kopfes einer Hüftendoprothese	81.52.42 ↔	Implantation einer Duokopfprothese bei einem Prothesenwechsel
80.05.1C ↔	Entfernen von Kopf sowie Inlay einer Hüftendoprothese	81.52.49 ↔	Implantation einer Teilprothese des Hüftgelenks bei einem Prothesenwechsel, sonstige
80.05.1D ↔	Entfernen von Kopf, Inlay sowie Pfanne einer Hüftendoprothese	81.52.51 ↔	Implantation einer Stütz- resp. Pfannendachschale einer Hüftendoprothese bei einem Wechsel
80.05.1E ↔	Entfernen von Inlay sowie Pfanne einer Hüftendoprothese	81.52.52 ↔	Implantation des Inlays einer Hüftendoprothese bei einem Wechsel
80.05.1F ↔	Entfernen von Stütz-, resp. Pfannendachschale sowie Pfanne einer Hüftendoprothese	81.52.53 ↔	Implantation des Kopfs einer Hüftendoprothese bei einem Wechsel
80.05.1G ↔	Entfernen von Stütz-, resp. Pfannendachschale, Pfanne sowie Kopf einer Hüftendoprothese	81.52.54 ↔	Implantation von Kopf sowie Inlay einer Hüftendoprothese bei einem Wechsel
80.05.99 ↔	Entfernen einer Hüftendoprothese, sonstige	81.52.55 ↔	Implantation von Kopf, Inlay sowie Pfanne einer Hüftendoprothese bei einem Wechsel
81.51.00 ↔	Implantation einer Totalendoprothese des Hüftgelenks, n.n.bez.	81.52.56 ↔	Implantation von Inlay sowie Pfanne einer Hüftendoprothese bei einem Wechsel
81.51.11 ↔	Erstimplantation einer Totalendoprothese des Hüftgelenks	81.52.57 ↔	Implantation von Stütz- resp. Pfannendachschale sowie Pfanne einer Hüftendoprothese bei einem Wechsel
81.51.12 ↔	Erstimplantation einer Totalendoprothese des Hüftgelenks, Sonderprothese	81.52.58 ↔	Implantation von Stütz- resp. Pfannendachschale, Pfanne sowie Kopf einer Hüftendoprothese bei einem Wechsel
81.51.13 ↔	Erstimplantation einer Oberflächenersatzprothese	81.52.59 ↔	Implantation von Teilkomponenten einer Hüftendoprothese bei einem Wechsel, sonstige
81.51.19 ↔	Erstimplantation einer Totalendoprothese des Hüftgelenks, sonstige	81.52.5A ↔	Implantation von Schaft sowie Kopf einer Hüftendoprothese bei einem Wechsel
81.51.21 ↔	Implantation einer Totalendoprothese des Hüftgelenks bei einem Prothesenwechsel	81.52.5B ↔	Implantation von Schaft, Kopf sowie Inlay einer Hüftendoprothese bei einem Wechsel
81.51.22 ↔	Implantation einer Totalendoprothese des Hüftgelenks, Sonderprothese bei einem Prothesenwechsel		
81.51.23 ↔	Implantation einer Oberflächenersatzprothese bei einem Prothesenwechsel		
81.51.29 ↔	Implantation einer Totalendoprothese des Hüftgelenks bei einem Prothesenwechsel, sonstige		
81.52.00 ↔	Implantation einer Teilprothese des Hüftgelenks, Implantation von Teilkomponenten einer Hüftendoprothese, n.n.bez.		

Prozedur I46-3

81.51.21 ↔	Implantation einer Totalendoprothese des Hüftgelenks bei einem Prothesenwechsel	81.51.29 ↔	Implantation einer Totalendoprothese des Hüftgelenks bei einem Prothesenwechsel, sonstige
81.51.22 ↔	Implantation einer Totalendoprothese des Hüftgelenks, Sonderprothese bei einem Prothesenwechsel		

Prozedur I46-4

00.9A.61 ‡↔	Verwendung von präoperativ patientenindividuell mittels 3D-Bildgebung gefertigten Implantaten	81.51.21 ↔	Implantation einer Totalendoprothese des Hüftgelenks bei einem Prothesenwechsel
00.9A.62 ‡↔	Verwendung von präoperativ patientenindividuell mittels 3D-Bildgebung angepassten Implantaten	81.51.22 ↔	Implantation einer Totalendoprothese des Hüftgelenks, Sonderprothese bei einem Prothesenwechsel
00.9A.63 ‡↔	Intraoperative Anwendung von präoperativ mittels 3D-Bildgebung individuell gefertigter Schablonen zur Navigation (beinhaltet: Schnitt, Bohrung, Positionierung)	81.51.29 ↔	Implantation einer Totalendoprothese des Hüftgelenks bei einem Prothesenwechsel, sonstige
00.9A.64 ‡↔	Verwendung von präoperativ patientenindividuell mittels 3D-Bildgebung sowie 3D-Drucker gefertigte Implantate		

ADRG I50**Gewebe- / Hauttransplantation, ausser an der Hand, ohne komplizierender Prozedur, ohne Eingriff an mehreren Lokalisationen**

Keine Hauptdiagnose in Tabelle I50-1 und Prozedur in Tabelle I50-2

DRG I50Z**Gewebe- / Hauttransplantation, ausser an der Hand, ohne komplizierender Prozedur, ohne Eingriff an mehreren Lokalisationen****Diagnose I50-1**

C40.1	Bösartige Neubildung des Knochens und des Gelenkknorpels: Kurze Knochen der oberen Extremität	M11.14	Familiäre Chondrokalzinose: Hand [Finger, Handwurzel, Mittelhand, Gelenke zwischen diesen Knochen]
D16.1	Gutartige Neubildung des Knochens und des Gelenkknorpels: Kurze Knochen der oberen Extremität	M11.24	Sonstige Chondrokalzinose: Hand [Finger, Handwurzel, Mittelhand, Gelenke zwischen diesen Knochen]
D21.1	Sonstige gutartige Neubildungen: Bindegewebe und andere Weichteilgewebe der oberen Extremität, einschließlich Schulter	M11.84	Sonstige näher bezeichnete Kristall-Arthropathien: Hand [Finger, Handwurzel, Mittelhand, Gelenke zwischen diesen Knochen]
M00.04	Arthritis und Polyarthritis durch Staphylokokken: Hand [Finger, Handwurzel, Mittelhand, Gelenke zwischen diesen Knochen]	M11.94	Kristall-Arthropathie, nicht näher bezeichnet: Hand [Finger, Handwurzel, Mittelhand, Gelenke zwischen diesen Knochen]
M00.14	Arthritis und Polyarthritis durch Pneumokokken: Hand [Finger, Handwurzel, Mittelhand, Gelenke zwischen diesen Knochen]	M12.14	Kaschin-Beck-Krankheit: Hand [Finger, Handwurzel, Mittelhand, Gelenke zwischen diesen Knochen]
M00.24	Arthritis und Polyarthritis durch sonstige Streptokokken: Hand [Finger, Handwurzel, Mittelhand, Gelenke zwischen diesen Knochen]	M12.24	Villonoduläre Synovitis (pigmentiert): Hand [Finger, Handwurzel, Mittelhand, Gelenke zwischen diesen Knochen]
M00.84	Arthritis und Polyarthritis durch sonstige näher bezeichnete bakterielle Erreger: Hand [Finger, Handwurzel, Mittelhand, Gelenke zwischen diesen Knochen]	M12.34	Palindromer Rheumatismus: Hand [Finger, Handwurzel, Mittelhand, Gelenke zwischen diesen Knochen]
M00.94	Eitrige Arthritis, nicht näher bezeichnet: Hand [Finger, Handwurzel, Mittelhand, Gelenke zwischen diesen Knochen]	M12.44	Hydrops intermittens: Hand [Finger, Handwurzel, Mittelhand, Gelenke zwischen diesen Knochen]
M02.04	Arthritis nach intestinalem Bypass: Hand [Finger, Handwurzel, Mittelhand, Gelenke zwischen diesen Knochen]	M12.54	Traumatische Arthropathie: Hand [Finger, Handwurzel, Mittelhand, Gelenke zwischen diesen Knochen]
M02.14	Postenteritische Arthritis: Hand [Finger, Handwurzel, Mittelhand, Gelenke zwischen diesen Knochen]	M12.84	Sonstige näher bezeichnete Arthropathien, anderenorts nicht klassifiziert: Hand [Finger, Handwurzel, Mittelhand, Gelenke zwischen diesen Knochen]
M02.24	Arthritis nach Impfung: Hand [Finger, Handwurzel, Mittelhand, Gelenke zwischen diesen Knochen]	M13.14	Monarthritis, anderenorts nicht klassifiziert: Hand [Finger, Handwurzel, Mittelhand, Gelenke zwischen diesen Knochen]
M02.34	Reiter-Krankheit: Hand [Finger, Handwurzel, Mittelhand, Gelenke zwischen diesen Knochen]	M13.84	Sonstige näher bezeichnete Arthritis: Hand [Finger, Handwurzel, Mittelhand, Gelenke zwischen diesen Knochen]
M02.84	Sonstige reaktive Arthritiden: Hand [Finger, Handwurzel, Mittelhand, Gelenke zwischen diesen Knochen]	M13.94	Arthritis, nicht näher bezeichnet: Hand [Finger, Handwurzel, Mittelhand, Gelenke zwischen diesen Knochen]
M02.94	Reaktive Arthritis, nicht näher bezeichnet: Hand [Finger, Handwurzel, Mittelhand, Gelenke zwischen diesen Knochen]	M18.0	Primäre Rhizarthrose, beidseitig
M11.04	Apatitirheumatismus: Hand [Finger, Handwurzel, Mittelhand, Gelenke zwischen diesen Knochen]	M18.1	Sonstige primäre Rhizarthrose
		M18.2	Posttraumatische Rhizarthrose, beidseitig
		M18.3	Sonstige posttraumatische Rhizarthrose
		M18.4	Sonstige sekundäre Rhizarthrose, beidseitig
		M18.5	Sonstige sekundäre Rhizarthrose

M18.9	Rhizarthrose, nicht näher bezeichnet	M86.04	Akute hämatogene Osteomyelitis: Hand [Finger, Handwurzel, Mittelhand, Gelenke zwischen diesen Knochen]
M20.0	Deformität eines oder mehrerer Finger	M86.14	Sonstige akute Osteomyelitis: Hand [Finger, Handwurzel, Mittelhand, Gelenke zwischen diesen Knochen]
M21.84	Sonstige näher bezeichnete erworbene Deformitäten der Extremitäten: Hand [Finger, Handwurzel, Mittelhand, Gelenke zwischen diesen Knochen]	M86.24	Subakute Osteomyelitis: Hand [Finger, Handwurzel, Mittelhand, Gelenke zwischen diesen Knochen]
M21.94	Erworbene Deformität einer Extremität, nicht näher bezeichnet: Hand [Finger, Handwurzel, Mittelhand, Gelenke zwischen diesen Knochen]	M86.34	Chronische multifokale Osteomyelitis: Hand [Finger, Handwurzel, Mittelhand, Gelenke zwischen diesen Knochen]
M24.04	Freier Gelenkkörper: Hand [Finger, Handwurzel, Mittelhand, Gelenke zwischen diesen Knochen]	M86.44	Chronische Osteomyelitis mit Fistel: Hand [Finger, Handwurzel, Mittelhand, Gelenke zwischen diesen Knochen]
M24.14	Sonstige Gelenknorpelschädigungen: Hand [Finger, Handwurzel, Mittelhand, Gelenke zwischen diesen Knochen]	M86.54	Sonstige chronische hämatogene Osteomyelitis: Hand [Finger, Handwurzel, Mittelhand, Gelenke zwischen diesen Knochen]
M24.34	Pathologische Luxation und Subluxation eines Gelenkes, anderenorts nicht klassifiziert: Hand [Finger, Handwurzel, Mittelhand, Gelenke zwischen diesen Knochen]	M86.64	Sonstige chronische Osteomyelitis: Hand [Finger, Handwurzel, Mittelhand, Gelenke zwischen diesen Knochen]
M24.44	Habituelle Luxation und Subluxation eines Gelenkes: Hand [Finger, Handwurzel, Mittelhand, Gelenke zwischen diesen Knochen]	M86.84	Sonstige Osteomyelitis: Hand [Finger, Handwurzel, Mittelhand, Gelenke zwischen diesen Knochen]
M24.54	Gelenkkontraktur: Hand [Finger, Handwurzel, Mittelhand, Gelenke zwischen diesen Knochen]	M86.94	Osteomyelitis, nicht näher bezeichnet: Hand [Finger, Handwurzel, Mittelhand, Gelenke zwischen diesen Knochen]
M24.64	Ankylose eines Gelenkes: Hand [Finger, Handwurzel, Mittelhand, Gelenke zwischen diesen Knochen]	M87.14	Knochennekrose durch Arzneimittel: Hand [Finger, Handwurzel, Mittelhand, Gelenke zwischen diesen Knochen]
M24.84	Sonstige näher bezeichnete Gelenkschädigungen, anderenorts nicht klassifiziert: Hand [Finger, Handwurzel, Mittelhand, Gelenke zwischen diesen Knochen]	M87.24	Knochennekrose durch vorangegangenes Trauma: Hand [Finger, Handwurzel, Mittelhand, Gelenke zwischen diesen Knochen]
M24.94	Gelenkschädigung, nicht näher bezeichnet: Hand [Finger, Handwurzel, Mittelhand, Gelenke zwischen diesen Knochen]	M87.34	Sonstige sekundäre Knochennekrose: Hand [Finger, Handwurzel, Mittelhand, Gelenke zwischen diesen Knochen]
M25.04	Hämarthros: Hand [Finger, Handwurzel, Mittelhand, Gelenke zwischen diesen Knochen]	M87.84	Sonstige Knochennekrose: Hand [Finger, Handwurzel, Mittelhand, Gelenke zwischen diesen Knochen]
M25.14	Gelenkfistel: Hand [Finger, Handwurzel, Mittelhand, Gelenke zwischen diesen Knochen]	M87.94	Knochennekrose, nicht näher bezeichnet: Hand [Finger, Handwurzel, Mittelhand, Gelenke zwischen diesen Knochen]
M25.24	Schlottergelenk: Hand [Finger, Handwurzel, Mittelhand, Gelenke zwischen diesen Knochen]	M89.64	Osteopathie nach Poliomyelitis: Hand [Finger, Handwurzel, Mittelhand, Gelenke zwischen diesen Knochen]
M25.34	Sonstige Instabilität eines Gelenkes: Hand [Finger, Handwurzel, Mittelhand, Gelenke zwischen diesen Knochen]	Q69.0	Akzessorische(r) Finger
M25.44	Gelenkerguss: Hand [Finger, Handwurzel, Mittelhand, Gelenke zwischen diesen Knochen]	Q69.1	Akzessorische(r) Daumen
M25.54	Gelenkschmerz: Hand [Finger, Handwurzel, Mittelhand, Gelenke zwischen diesen Knochen]	Q70.1	Schwimmhautbildung an den Fingern
M25.64	Gelenksteife, anderenorts nicht klassifiziert: Hand [Finger, Handwurzel, Mittelhand, Gelenke zwischen diesen Knochen]	Q71.0	Angeborenes vollständiges Fehlen der oberen Extremität(en)
M25.74	Osteophyt: Hand [Finger, Handwurzel, Mittelhand, Gelenke zwischen diesen Knochen]	Q71.1	Angeborenes Fehlen des Ober- und Unterarmes bei vorhandener Hand
M25.84	Sonstige näher bezeichnete Gelenkrankheiten: Hand [Finger, Handwurzel, Mittelhand, Gelenke zwischen diesen Knochen]	Q71.3	Angeborenes Fehlen der Hand oder eines oder mehrerer Finger
M25.94	Gelenkrankheit, nicht näher bezeichnet: Hand [Finger, Handwurzel, Mittelhand, Gelenke zwischen diesen Knochen]	Q71.6	Spalthand
M65.84	Sonstige Synovitis und Tenosynovitis: Hand [Finger, Handwurzel, Mittelhand, Gelenke zwischen diesen Knochen]	S56.0	Verletzung von Beugemuskeln und -sehnen des Daumens in Höhe des Unterarmes
M66.24	Spontanruptur von Strecksehnen: Hand [Finger, Handwurzel, Mittelhand, Gelenke zwischen diesen Knochen]	S56.1	Verletzung von Beugemuskeln und -sehnen eines oder mehrerer sonstiger Finger in Höhe des Unterarmes
M66.30	Spontanruptur von Beugesehnen: Mehrere Lokalisationen	S56.3	Verletzung von Streck- oder Abduktormuskeln und -sehnen des Daumens in Höhe des Unterarmes
M66.34	Spontanruptur von Beugesehnen: Hand [Finger, Handwurzel, Mittelhand, Gelenke zwischen diesen Knochen]	S56.4	Verletzung von Streckmuskeln und -sehnen eines oder mehrerer sonstiger Finger in Höhe des Unterarmes
M72.0	Fibromatose der Palmarfaszie [Dupuytren-Kontraktur]	S62.20	Fraktur des 1. Mittelhandknochens: Teil nicht näher bezeichnet
		S62.21	Fraktur des 1. Mittelhandknochens: Basis
		S62.22	Fraktur des 1. Mittelhandknochens: Schaft
		S62.23	Fraktur des 1. Mittelhandknochens: Kollum
		S62.24	Fraktur des 1. Mittelhandknochens: Kopf
		S62.30	Fraktur eines sonstigen Mittelhandknochens: Teil nicht näher bezeichnet

S62.31	Fraktur eines sonstigen Mittelhandknochens: Basis	S63.12	Luxation eines Fingers: Interphalangeal (-Gelenk)
S62.32	Fraktur eines sonstigen Mittelhandknochens: Schaft	S63.2	Multiple Luxationen der Finger
S62.33	Fraktur eines sonstigen Mittelhandknochens: Kollum	S63.4	Traumatische Ruptur von Bändern der Finger im Metakarpophalangeal- und Interphalangealgelenk
S62.34	Fraktur eines sonstigen Mittelhandknochens: Kopf	S63.60	Verstauchung und Zerrung eines oder mehrerer Finger: Teil nicht näher bezeichnet
S62.4	Multiple Frakturen der Mittelhandknochen	S63.61	Verstauchung und Zerrung eines oder mehrerer Finger: Metakarpophalangeal (-Gelenk)
S62.50	Fraktur des Daumens: Teil nicht näher bezeichnet	S63.62	Verstauchung und Zerrung eines oder mehrerer Finger: Interphalangeal (-Gelenk)
S62.51	Fraktur des Daumens: Proximale Phalanx	S63.68	Verstauchung und Zerrung eines oder mehrerer Finger: Sonstige Teile
S62.52	Fraktur des Daumens: Distale Phalanx	S63.7	Verstauchung und Zerrung sonstiger und nicht näher bezeichneter Teile der Hand
S62.60	Fraktur eines sonstigen Fingers: Teil nicht näher bezeichnet	T87.0	Komplikationen durch replantierte (Teile der) obere(n) Extremität
S62.61	Fraktur eines sonstigen Fingers: Proximale Phalanx		
S62.62	Fraktur eines sonstigen Fingers: Mittlere Phalanx		
S62.63	Fraktur eines sonstigen Fingers: Distale Phalanx		
S62.7	Multiple Frakturen der Finger		
S62.8	Fraktur sonstiger und nicht näher bezeichneter Teile des Handgelenkes und der Hand		
S63.10	Luxation eines Fingers: Teil nicht näher bezeichnet		
S63.11	Luxation eines Fingers: Metakarpophalangeal (-Gelenk)		

Prozedur I50-2

83.82.09 ↔	Muskel- oder Faszientransplantation, sonstige	83.8A.30 ↔	Revision von einer sonstigen Lappenplastik mit mikrovaskulärer Anastomosierung aus Muskel oder Faszie, Kopf und Hals
83.82.10 ↔	Faszientransplantation, Kopf und Hals	83.8A.31 ↔	Revision von einer sonstigen Lappenplastik mit mikrovaskulärer Anastomosierung aus Muskel oder Faszie, Schulter und Axilla
83.82.11 ↔	Faszientransplantation, Schulter und Axilla	83.8A.32 ↔	Revision von einer sonstigen Lappenplastik mit mikrovaskulärer Anastomosierung aus Muskel oder Faszie, Oberarm und Ellenbogen
83.82.12 ↔	Faszientransplantation, Oberarm und Ellenbogen	83.8A.33 ↔	Revision von einer sonstigen Lappenplastik mit mikrovaskulärer Anastomosierung aus Muskel oder Faszie, Unterarm
83.82.13 ↔	Faszientransplantation, Unterarm	83.8A.34 ↔	Revision von einer sonstigen Lappenplastik mit mikrovaskulärer Anastomosierung aus Muskel oder Faszie, Brustwand, Bauch und Rücken
83.82.14 ↔	Faszientransplantation, Brustwand, Bauch und Rücken	83.8A.35 ↔	Revision von einer sonstigen Lappenplastik mit mikrovaskulärer Anastomosierung aus Muskel oder Faszie, Leisten- und Genitalregion und Gesäss
83.82.15 ↔	Faszientransplantation, Leisten- und Genitalregion und Gesäss	83.8A.36 ↔	Revision von einer sonstigen Lappenplastik mit mikrovaskulärer Anastomosierung aus Muskel oder Faszie, Untere Extremität
83.82.16 ↔	Faszientransplantation, Untere Extremität	83.8A.39 ↔	Revision von einer sonstigen Lappenplastik mit mikrovaskulärer Anastomosierung aus Muskel oder Faszie, andere Lokalisation
83.82.19 ↔	Faszientransplantation, Andere Lokalisation	84.20 ↔	Replantation einer Extremität, n.n.bez.
83.82.20 ↔	Transplantation eines lokalen Muskel- oder Faszienlappens, Kopf und Hals	84.21 ↔	Daumen-Replantation
83.82.21 ↔	Transplantation eines lokalen Muskel- oder Faszienlappens, Schulter und Axilla	84.22 ↔	Finger-Replantation (ausser Daumen)
83.82.22 ↔	Transplantation eines lokalen Muskel- oder Faszienlappens, Oberarm und Ellenbogen	84.23.00 ↔	Replantation von Vorderarm, Handgelenk oder Hand, n.n.bez.
83.82.23 ↔	Transplantation eines lokalen Muskel- oder Faszienlappens, Unterarm	84.23.10 ↔	Replantation von Vorderarm
83.82.24 ↔	Transplantation eines lokalen Muskel- oder Faszienlappens, Brustwand, Bauch und Rücken	84.23.12 ↔	Replantation von der Mittelhand
83.82.25 ↔	Transplantation eines lokalen Muskel- oder Faszienlappens, Leisten- und Genitalregion und Gesäss	84.23.13 ↔	Replantation vom Handgelenk
83.82.26 ↔	Transplantation eines lokalen Muskel- oder Faszienlappens, Untere Extremität	84.23.99 ↔	Replantation von Vorderarm, Handgelenk oder Hand, sonstige
83.82.29 ↔	Transplantation eines lokalen Muskel- oder Faszienlappens, Andere Lokalisation	84.24.00 ↔	Replantation im Ellenbogenbereich oder Oberarm, n.n.bez.
83.82.30 ↔	Transplantation eines osteomyokutanen oder osteofasziokutanen Lappens, Kopf und Hals	84.24.11 ↔	Replantation im Ellenbogenbereich
83.82.31 ↔	Transplantation eines osteomyokutanen oder osteofasziokutanen Lappens, Schulter und Axilla	84.24.12 ↔	Replantation vom Oberarm
83.82.32 ↔	Transplantation eines osteomyokutanen oder osteofasziokutanen Lappens, Oberarm und Ellenbogen	84.24.99 ↔	Replantation im Ellenbogenbereich oder Oberarm, sonstige
83.82.33 ↔	Transplantation eines osteomyokutanen oder osteofasziokutanen Lappens, Unterarm	84.25 ↔	Zehen-Replantation
83.82.34 ↔	Transplantation eines osteomyokutanen oder osteofasziokutanen Lappens, Brustwand, Bauch und Rücken	84.26 ↔	Fuss-Replantation
83.82.35 ↔	Transplantation eines osteomyokutanen oder osteofasziokutanen Lappens, Leisten- und Genitalregion und Gesäss	84.27.00 ↔	Replantation von Unterschenkel oder Sprunggelenk, n.n.bez.
83.82.36 ↔	Transplantation eines osteomyokutanen oder osteofasziokutanen Lappens, Untere Extremität	84.27.11 ↔	Replantation im Kniebereich
83.82.39 ↔	Transplantation eines osteomyokutanen oder osteofasziokutanen Lappens, Andere Lokalisation	84.27.12 ↔	Replantation vom Unterschenkel
		84.27.99 ↔	Replantation von Unterschenkel oder Sprunggelenk, sonstige

84.28 ↔	Oberschenkel-Replantation	86.7A.3E ↔	Verschiebe-Rotationsplastik, kleinflächig, an anderer Lokalisation
84.29 ↔	Replantation einer Extremität, sonstige	86.7A.41 ↔	Verschiebe-Rotationsplastik, grossflächig, am Kopf
84.99.14 ↔	Borggreve-Plastik	86.7A.4D ↔	Verschiebe-Rotationsplastik, grossflächig, am Fuss
84.99.31 ↔	Transplantation von Vorderarm, Handgelenk oder Hand	86.7A.4E ↔	Verschiebe-Rotationsplastik, grossflächig, an anderer Lokalisation
85.K6.13 ↔	Revision von Haut-Muskel- und Haut-Fett-Lappenplastiken an der Mamma, mit Neuanlage und Korrektur der Gefässanastomose	86.7A.51 ↔	Transpositionsplastik (VY), kleinflächig, am Kopf
86.6A.11 ↔	Autologe Vollhauttransplantation, kleinflächig, am Kopf	86.7A.5D ↔	Transpositionsplastik (VY), kleinflächig, am Fuss
86.6A.12 ↔	Autologe Vollhauttransplantation, kleinflächig, am Hals	86.7A.5E ↔	Transpositionsplastik (VY), kleinflächig, an anderer Lokalisation
86.6A.13 ↔	Autologe Vollhauttransplantation, kleinflächig, an Schulter und Axilla	86.7A.61 ↔	Transpositionsplastik (VY), grossflächig, am Kopf
86.6A.14 ↔	Autologe Vollhauttransplantation, kleinflächig, an Oberarm und Ellenbogen	86.7A.6D ↔	Transpositionsplastik (VY), grossflächig, am Fuss
86.6A.15 ↔	Autologe Vollhauttransplantation, kleinflächig, am Unterarm	86.7A.6E ↔	Transpositionsplastik (VY), grossflächig, an anderer Lokalisation
86.6A.17 ↔	Autologe Vollhauttransplantation, kleinflächig, an Brustwand und Rücken	86.7A.71 ↔	Insellappenplastik, kleinflächig, am Kopf
86.6A.18 ↔	Autologe Vollhauttransplantation, kleinflächig, an Bauchregion und Leiste	86.7A.7D ↔	Insellappenplastik, kleinflächig, am Fuss
86.6A.1A ↔	Autologe Vollhauttransplantation, kleinflächig, am Gesäss	86.7A.7E ↔	Insellappenplastik, kleinflächig, an anderer Lokalisation
86.6A.1B ↔	Autologe Vollhauttransplantation, kleinflächig, an Oberschenkel und Knie	86.7A.81 ↔	Insellappenplastik, grossflächig, am Kopf
86.6A.1C ↔	Autologe Vollhauttransplantation, kleinflächig, am Unterschenkel	86.7A.8D ↔	Insellappenplastik, grossflächig, am Fuss
86.6A.1D ↔	Autologe Vollhauttransplantation, kleinflächig, am Fuss	86.7A.8E ↔	Insellappenplastik, grossflächig, an anderer Lokalisation
86.6A.21 ↔	Autologe Vollhauttransplantation, grossflächig, am Kopf	86.7A.91 ↔	Lokale Lappenplastik an Haut und Subkutangewebe, sonstige, am Kopf
86.6A.22 ↔	Autologe Vollhauttransplantation, grossflächig, am Hals	86.7A.9D ↔	Lokale Lappenplastik an Haut und Subkutangewebe, sonstige, am Fuss
86.6A.23 ↔	Autologe Vollhauttransplantation, grossflächig, an Schulter und Axilla	86.7A.9E ↔	Lokale Lappenplastik an Haut und Subkutangewebe, sonstige, an anderer Lokalisation
86.6A.24 ↔	Autologe Vollhauttransplantation, grossflächig, an Oberarm und Ellenbogen	86.7B.11 ↔	Gestielte regionale Lappenplastik, am Kopf
86.6A.25 ↔	Autologe Vollhauttransplantation, grossflächig, am Unterarm	86.7B.12 ↔	Gestielte regionale Lappenplastik, am Hals
86.6A.27 ↔	Autologe Vollhauttransplantation, grossflächig, an Brustwand und Rücken	86.7B.13 ↔	Gestielte regionale Lappenplastik, an Schulter und Axilla
86.6A.28 ↔	Autologe Vollhauttransplantation, grossflächig, an Bauchregion und Leiste	86.7B.14 ↔	Gestielte regionale Lappenplastik, an Oberarm und Ellenbogen
86.6A.2A ↔	Autologe Vollhauttransplantation, grossflächig, am Gesäss	86.7B.15 ↔	Gestielte regionale Lappenplastik, am Unterarm
86.6A.2B ↔	Autologe Vollhauttransplantation, grossflächig, an Oberschenkel und Knie	86.7B.17 ↔	Gestielte regionale Lappenplastik, an Brustwand und Rücken
86.6A.2C ↔	Autologe Vollhauttransplantation, grossflächig, am Unterschenkel	86.7B.18 ↔	Gestielte regionale Lappenplastik, an Bauchregion und Leiste
86.6A.2D ↔	Autologe Vollhauttransplantation, grossflächig, am Fuss	86.7B.1A ↔	Gestielte regionale Lappenplastik, am Gesäss
86.6C.21 ↔	Permanenter Hautersatz durch zweischichtiges Dermis-Epidermis-Ersatzmaterial, grossflächig, am Kopf	86.7B.1B ↔	Gestielte regionale Lappenplastik, an Oberschenkel und Knie
86.6C.26 ↔	Permanenter Hautersatz durch zweischichtiges Dermis-Epidermis-Ersatzmaterial, grossflächig, an der Hand	86.7B.1C ↔	Gestielte regionale Lappenplastik, am Unterschenkel
86.6C.2D ↔	Permanenter Hautersatz durch zweischichtiges Dermis-Epidermis-Ersatzmaterial, grossflächig, am Fuss	86.7B.1D ↔	Gestielte regionale Lappenplastik, am Fuss
86.6C.2E ↔	Permanenter Hautersatz durch zweischichtiges Dermis-Epidermis-Ersatzmaterial, grossflächig, an anderer Lokalisation	86.7C.11 ↔	Gestielte Fernlappenplastik, am Kopf
86.7A.21 ↔	Dehnungsplastik, grossflächig, am Kopf	86.7C.12 ↔	Gestielte Fernlappenplastik, am Hals
86.7A.2D ↔	Dehnungsplastik, grossflächig, am Fuss	86.7C.13 ↔	Gestielte Fernlappenplastik, an Schulter und Axilla
86.7A.2E ↔	Dehnungsplastik, grossflächig, an anderer Lokalisation	86.7C.14 ↔	Gestielte Fernlappenplastik, an Oberarm und Ellenbogen
86.7A.31 ↔	Verschiebe-Rotationsplastik, kleinflächig, am Kopf	86.7C.15 ↔	Gestielte Fernlappenplastik, am Unterarm
86.7A.3D ↔	Verschiebe-Rotationsplastik, kleinflächig, am Fuss	86.7C.17 ↔	Gestielte Fernlappenplastik, an Brustwand und Rücken
		86.7C.18 ↔	Gestielte Fernlappenplastik, an Bauchregion und Leiste
		86.7C.1A ↔	Gestielte Fernlappenplastik, am Gesäss
		86.7C.1B ↔	Gestielte Fernlappenplastik, an Oberschenkel und Knie
		86.7C.1C ↔	Gestielte Fernlappenplastik, am Unterschenkel
		86.7C.1D ↔	Gestielte Fernlappenplastik, am Fuss
		86.7E.21 ↔	Revision von gestielter regionaler Lappenplastik, am Kopf
		86.7E.26 ↔	Revision von gestielter regionaler Lappenplastik, an der Hand
		86.7E.2D ↔	Revision von gestielter regionaler Lappenplastik, am Fuss
		86.7E.2E ↔	Revision von gestielter regionaler Lappenplastik, an anderer Lokalisation
		86.7E.31 ↔	Revision von gestielter Fernlappenplastik, am Kopf
		86.7E.36 ↔	Revision von gestielter Fernlappenplastik, an der Hand
		86.7E.3D ↔	Revision von gestielter Fernlappenplastik, am Fuss

- 86.7E.3E ↔ Revision von gestielter Fernlappenplastik, an anderer Lokalisation
- 86.7E.41 ↔ Revision von einer Plastik mit freien Lappen mit mikrovaskulärer Anastomosierung, am Kopf
- 86.7E.46 ↔ Revision von einer Plastik mit freien Lappen mit mikrovaskulärer Anastomosierung, an der Hand
- 86.7E.4D ↔ Revision von einer Plastik mit freien Lappen mit mikrovaskulärer Anastomosierung, am Fuss
- 86.7E.4E ↔ Revision von einer Plastik mit freien Lappen mit mikrovaskulärer Anastomosierung, an anderer Lokalisation

DRG I54**Strahlentherapie bei Krankheiten und Störungen an Muskel-Skelett-System und Bindegewebe, weniger als 9 Bestrahlungen und mehr als ein Belegungstag**

Prozedur in Tabelle I54-1 und Verweildauer > 1 Tag

DRG I54A**Strahlentherapie bei Krankheiten und Störungen an Muskel-Skelett-System und Bindegewebe, weniger als 9 Bestrahlungen mit äusserst schweren CC oder kompliz. Prozeduren, mehr als ein Belegungstag**

PCCL > 3 oder Komplizierende Prozeduren

DRG I54B**Strahlentherapie bei Krankheiten und Störungen an Muskel-Skelett-System und Bindegewebe, weniger als 9 Bestrahlungen und mehr als ein Belegungstag****Prozedur I54-1**

- 92.20 ↔ Infusion von flüssigem Radioisotop
- 92.21.00 ↔ Oberflächenstrahlentherapie, n.n.bez.
- 92.21.01 ↔ Oberflächenstrahlentherapie, bis zu 2 Bestrahlungsfelder
- 92.21.02 ↔ Oberflächenstrahlentherapie, mehr als 2 Bestrahlungsfelder
- 92.22.00 ↔ Orthovoltstrahlentherapie, n.n.bez.
- 92.22.01 ↔ Orthovoltstrahlentherapie, bis zu 2 Bestrahlungsfelder
- 92.22.02 ↔ Orthovoltstrahlentherapie, mehr als 2 Bestrahlungsfelder
- 92.22.11 ↔ Intraoperative Röntgenstrahlentherapie, bis 300 kV
- 92.22.12 ↔ Intraoperative Röntgenstrahlentherapie, 300 kV - < 1 MV
- 92.22.19 ↔ Intraoperative Röntgenstrahlentherapie, sonstige
- 92.23.00 ↔ Hochvoltstrahlentherapie, n.n.bez.
- 92.23.01 ↔ Telekobaltgerät bis zu 2 Bestrahlungsfelder
- 92.23.02 ↔ Telekobaltgerät 3 bis 4 Bestrahlungsfelder
- 92.23.03 ↔ Telekobaltgerät mehr als 4 Bestrahlungsfelder oder 3D-geplante Bestrahlung
- 92.23.08 ↔ Hochvoltstrahlentherapie, andere Isotope
- 92.23.09 ↔ Telekobaltgerät, sonstige
- 92.24.00 ↔ Teleradiotherapie mit Photonen, Linearbeschleuniger, n.n.bez.
- 92.24.01 ↔ Teleradiotherapie mit Photonen, Linearbeschleuniger, Grossfeldbestrahlung
- 92.24.02 ↔ Teleradiotherapie mit Photonen, Linearbeschleuniger, Halbkörperbestrahlung
- 92.24.03 ↔ Teleradiotherapie mit Photonen, Linearbeschleuniger, Ganzkörperbestrahlung
- 92.24.04 ↔ Teleradiotherapie mit Photonen, Linearbeschleuniger, Intraoperative Strahlentherapie
- 92.24.09 ↔ Teleradiotherapie mit Photonen, Linearbeschleuniger, sonstige
- 92.24.11 ↔ Teleradiotherapie mit Photonen, Linearbeschleuniger, mit bildgestützter Einstellung, bis zu 2 Bestrahlungsfelder
- 92.24.12 ↔ Teleradiotherapie mit Photonen, Linearbeschleuniger, mit bildgestützter Einstellung, mehr als 2 Bestrahlungsfelder
- 92.24.13 ↔ Teleradiotherapie mit Photonen, Linearbeschleuniger, mit bildgestützter Einstellung, 3D-geplante Bestrahlung
- 92.24.14 ↔ Teleradiotherapie mit Photonen, Linearbeschleuniger, mit bildgestützter Einstellung, intensitätsmodulierte Radiotherapie
- 92.24.21 ↔ Teleradiotherapie mit Photonen, Linearbeschleuniger, ohne bildgestützte Einstellung, bis zu 2 Bestrahlungsfelder
- 92.24.22 ↔ Teleradiotherapie mit Photonen, Linearbeschleuniger, ohne bildgestützte Einstellung, mehr als 2 Bestrahlungsfelder
- 92.24.23 ↔ Teleradiotherapie mit Photonen, Linearbeschleuniger, ohne bildgestützte Einstellung, 3D-geplante Bestrahlung
- 92.24.24 ↔ Teleradiotherapie mit Photonen, Linearbeschleuniger, ohne bildgestützte Einstellung, intensitätsmodulierte Radiotherapie
- 92.24.30 ↔ Teleradiotherapie mit Photonen, hochkomplexe Radiotherapie mit spezialisierter Ausstattung
- 92.25.00 ↔ Teleradiotherapie mit Elektronen, Linearbeschleuniger, n.n.bez.
- 92.25.01 ↔ Teleradiotherapie mit Elektronen, Linearbeschleuniger, Grossfeldbestrahlung
- 92.25.02 ↔ Teleradiotherapie mit Elektronen, Linearbeschleuniger, Halbkörperbestrahlung
- 92.25.03 ↔ Teleradiotherapie mit Elektronen, Linearbeschleuniger, Ganzkörperbestrahlung
- 92.25.04 ↔ Teleradiotherapie mit Elektronen, Linearbeschleuniger, Intraoperative Strahlentherapie
- 92.25.09 ↔ Teleradiotherapie mit Elektronen, Linearbeschleuniger, sonstige
- 92.25.11 ↔ Teleradiotherapie mit Elektronen, Linearbeschleuniger, mit bildgestützter Einstellung
- 92.25.12 ↔ Teleradiotherapie mit Elektronen, Linearbeschleuniger, mit bildgestützter Einstellung, bis zu 2 Bestrahlungsfelder
- 92.25.13 ↔ Teleradiotherapie mit Elektronen, Linearbeschleuniger, mit bildgestützter Einstellung, mehr als 2 Bestrahlungsfelder
- 92.25.14 ↔ Teleradiotherapie mit Elektronen, Linearbeschleuniger, mit bildgestützter Einstellung, 3D-geplante Bestrahlung
- 92.25.15 ↔ Teleradiotherapie mit Elektronen, Linearbeschleuniger, mit bildgestützter Einstellung, intensitätsmodulierte Radiotherapie

92.25.21 ↔ Teleradiotherapie mit Elektronen, Linearbeschleuniger, ohne bildgestützte Einstellung, bis zu 2 Bestrahlungsfelder	92.28.25 ↔ Selektive intravaskuläre Radionuklidtherapie (SIRT) durch Embolisation von Yttrium-90-markierten Mikrosphären
92.25.22 ↔ Teleradiotherapie mit Elektronen, Linearbeschleuniger, ohne bildgestützte Einstellung, mehr als 2 Bestrahlungsfelder	92.28.26 ↔ Selektive intravaskuläre Radionuklidtherapie (SIRT) durch Embolisation von Holmium-166 markierten Mikrosphären
92.25.23 ↔ Teleradiotherapie mit Elektronen, Linearbeschleuniger, ohne bildgestützte Einstellung, 3D-geplante Bestrahlung	92.28.33 ↔ Endovaskuläre Brachytherapie mit Rhenium-188
92.25.24 ↔ Teleradiotherapie mit Elektronen, Linearbeschleuniger, ohne bildgestützte Einstellung, intensitätsmodulierte Radiotherapie	92.28.41 ↔ Radiojodtherapie bis 1,2 GBq I-131, ohne Gabe von rekombinantem Thyreotropin (rh-TSH)
92.26.00 ↔ Teleradiotherapie mit anderen Partikelstrahlen, n.n.bez.	92.28.42 ↔ Radiojodtherapie bis 1,2 GBq I-131, mit Gabe von rekombinantem Thyreotropin (rh-TSH)
92.26.99 ↔ Teleradiotherapie mit anderen Partikelstrahlen, sonstige	92.28.43 ↔ Radiojodtherapie über 1,2 bis unter 5 GBq I-131, ohne Gabe von rekombinantem Thyreotropin (rh-TSH)
92.27.00 ↔ Implantation oder Einsetzen radioaktiver Elemente (Brachytherapie mit umschlossenen Radionukliden), Körperoberfläche, sonstiger oder n.n.bez. Applikationsort	92.28.44 ↔ Radiojodtherapie über 1,2 bis unter 5 GBq I-131, mit Gabe von rekombinantem Thyreotropin (rh-TSH)
92.27.10 ↔ Implantation oder Einsetzen radioaktiver Elemente (Brachytherapie mit umschlossenen Radionukliden), weibliche Geschlechtsorgane, n.n.bez.	92.28.45 ↔ Radiojodtherapie mit 5 und mehr GBq I-131, ohne Gabe von rekombinantem Thyreotropin (rh-TSH)
92.27.11 ↔ Implantation oder Einsetzen radioaktiver Elemente (Brachytherapie mit umschlossenen Radionukliden), intrauterin	92.28.46 ↔ Radiojodtherapie mit 5 und mehr GBq I-131, mit Gabe von rekombinantem Thyreotropin (rh-TSH)
92.27.12 ↔ Implantation oder Einsetzen radioaktiver Elemente (Brachytherapie mit umschlossenen Radionukliden), intravaginal	92.28.51 ↔ Radioimmuntherapie mit 90Y-Ibritumomab-Tiuxetan, parenteral
92.27.13 ↔ Implantation oder Einsetzen radioaktiver Elemente (Brachytherapie mit umschlossenen Radionukliden), intrauterin und intravaginal kombiniert	92.28.52 ↔ Radioimmuntherapie mit Jod 131 [I-131] Tositumomab, parenteral
92.27.21 ↔ Implantation oder Einsetzen radioaktiver Elemente (Brachytherapie mit umschlossenen Radionukliden), Körperoberfläche	92.28.53 ↔ Radioimmuntherapie mit sonstigen Antikörpern, parenteral
92.27.22 ↔ Implantation oder Einsetzen radioaktiver Elemente (Brachytherapie mit umschlossenen Radionukliden), intrakavitär	92.28.64 ↔ Radiorezeptorthherapie mit dem DOTA-konjugierten Somatostatin-Analagon TOC (Octreotide)
92.27.23 ↔ Implantation oder Einsetzen radioaktiver Elemente (Brachytherapie mit umschlossenen Radionukliden), intraluminal	92.28.65 ↔ Radiorezeptorthherapie mit dem DOTA-konjugierten Somatostatin-Analagon TATE (Octreotate)
92.27.30 ↔ Implantation oder Einsetzen radioaktiver Elemente (Brachytherapie mit umschlossenen Radionukliden), Gefäß n.n.bez.	92.28.66 ↔ Radiorezeptorthherapie mit Somatostatin-Antagonisten
92.27.31 ↔ Implantation oder Einsetzen radioaktiver Elemente (Brachytherapie mit umschlossenen Radionukliden), Koronargefäß	92.28.67 ↔ Radiorezeptorthherapie mit PSMA-Liganden
92.27.39 ↔ Implantation oder Einsetzen radioaktiver Elemente (Brachytherapie mit umschlossenen Radionukliden), sonstiges Gefäß	92.28.69 ↔ Radiotherapie mit kleinen Molekülen, sonstige
92.27.40 ↔ Implantation oder Einsetzen radioaktiver Elemente (Brachytherapie mit umschlossenen Radionukliden), intraoperativ	92.28.71 ↔ Gabe von Jod-131-MIBG (Metajodbenzylguanidin) parenteral
92.27.70 ↔ Radioaktive Moulagen, n.n.bez.	92.29.00 ↔ Brachytherapie mit umschlossenen Radionukliden, n.n.bez.
92.27.71 ↔ Radioaktive Moulagen, Konstruktion und Applikation von oberflächlichen radioaktiven Moulagen	92.29.09 ↔ Brachytherapie mit umschlossenen Radionukliden, sonstige
92.27.72 ↔ Radioaktive Moulagen, Konstruktion und Applikation von nicht auf der Körperoberfläche verwendeten Applikatoren	92.29.11 ↔ Interstitielle Brachytherapie mit Implantation von entfernbaren Strahlern in einer Ebene, niedrige Dosisleistung
92.27.73 ↔ Radioaktive Moulagen, Konstruktion und Applikation von Augenapplikatoren	92.29.12 ↔ Interstitielle Brachytherapie mit Implantation von entfernbaren Strahlern in einer Ebene, gepulste Dosisleistung (Pulsed dose rate)
92.27.79 ↔ Radioaktive Moulagen, sonstige	92.29.13 ↔ Interstitielle Brachytherapie mit Implantation von entfernbaren Strahlern in einer Ebene, hohe Dosisleistung
92.28.00 ↔ Injektion, Instillation oder orale Gabe von Radioisotopen, n.n.bez.	92.29.19 ↔ Interstitielle Brachytherapie mit Implantation von entfernbaren Strahlern in einer Ebene, sonstige
92.28.09 ↔ Injektion, Instillation oder orale Gabe von Radioisotopen, sonstige	92.29.21 ↔ Interstitielle Brachytherapie mit Volumenimplantation von entfernbaren Strahlern in mehreren Ebenen, niedrige Dosisleistung
92.28.11 ↔ Therapie mit offenen Radionukliden bei Knochenmetastasen	92.29.22 ↔ Interstitielle Brachytherapie mit Volumenimplantation von entfernbaren Strahlern in mehreren Ebenen, gepulste Dosisleistung (Pulsed dose rate)
92.28.14 ↔ Instillation von offenen Radionukliden in Gelenke	92.29.23 ↔ Interstitielle Brachytherapie mit Volumenimplantation von entfernbaren Strahlern in mehreren Ebenen, hohe Dosisleistung
92.28.24 ↔ Selektive intravaskuläre Radiochemoembolisation mit I-131-Lipiodol	92.29.24 ↔ Brachytherapie mit Implantation von entfernbaren Strahlern in mehreren Ebenen, hohe Dosisleistung, intraoperativ
	92.29.29 ↔ Interstitielle Brachytherapie mit Volumenimplantation von entfernbaren Strahlern in mehreren Ebenen, sonstige
	92.29.31 ↔ Interstitielle Brachytherapie mit Implantation von permanenten Strahlern, bis 10 Quellen
	92.29.32 ↔ Interstitielle Brachytherapie mit Implantation von permanenten Strahlern, von 11 bis 15 Quellen

92.29.33 ↔ Interstitielle Brachytherapie mit Implantation von permanenten Strahlern, von 16 bis 20 Quellen	92.30.31 ↔ Stereotaktische Bestrahlung, einzeitig, extrazerebral, intensitätsmodulierte Bogenbestrahlung (IMAT)
92.29.34 ↔ Interstitielle Brachytherapie mit Implantation von permanenten Strahlern, von 21 bis 25 Quellen	92.30.32 ↔ Stereotaktische Bestrahlung, einzeitig, extrazerebral, bildgestützte Einstellung
92.29.35 ↔ Interstitielle Brachytherapie mit Implantation von permanenten Strahlern, von 26 bis 30 Quellen	92.30.99 ↔ Stereotaktische Bestrahlung, einzeitig, sonstige
92.29.36 ↔ Interstitielle Brachytherapie mit Implantation von permanenten Strahlern, von 31 bis 35 Quellen	92.31.00 ↔ Radiochirurgie mit Photonen n.n.bez., zerebral
92.29.37 ↔ Interstitielle Brachytherapie mit Implantation von permanenten Strahlern, von 36 bis 40 Quellen	92.31.10 ↔ Radiochirurgie mit Photonen n.n.bez., extrazerebral
92.29.38 ↔ Interstitielle Brachytherapie mit Implantation von permanenten Strahlern, von 41 bis 45 Quellen	92.32.00 ↔ Mehrquellige Photon-Radiochirurgie, n.n.bez.
92.29.39 ↔ Interstitielle Brachytherapie mit Implantation von permanenten Strahlern, von 46 bis 50 Quellen	92.32.01 ↔ Mehrquellige Photon-Radiochirurgie, Gamma-knife
92.29.3A ↔ Interstitielle Brachytherapie mit Implantation von permanenten Strahlern, von 51 bis 55 Quellen	92.33.00 ↔ Teilchen-Radiochirurgie, n.n.bez.
92.29.3B ↔ Interstitielle Brachytherapie mit Implantation von permanenten Strahlern, von 56 bis 60 Quellen	92.33.01 ↔ Andere Hochvoltstrahlentherapie, stereotaktische Bestrahlung, einzeitig, zerebral
92.29.3C ↔ Interstitielle Brachytherapie mit Implantation von permanenten Strahlern, von 61 bis 65 Quellen	92.33.11 ↔ Andere Hochvoltstrahlentherapie, stereotaktische Bestrahlung, einzeitig, extrazerebral
92.29.3D ↔ Interstitielle Brachytherapie mit Implantation von permanenten Strahlern, von 66 bis 70 Quellen	92.39.00 ↔ Sonstige stereotaktische Radiochirurgie, n.n.bez.
92.29.3E ↔ Interstitielle Brachytherapie mit Implantation von permanenten Strahlern, von 71 und mehr Quellen	92.39.01 ↔ Andere Hochvoltstrahlentherapie, stereotaktische Bestrahlung, fraktioniert, zerebral, n.n.bez.
92.29.40 ↔ Brachytherapie mit Oberflächenapplikatoren, n.n.bez.	92.39.11 ↔ Andere Hochvoltstrahlentherapie, stereotaktische Bestrahlung, fraktioniert, extrazerebral, n.n.bez.
92.29.49 ↔ Brachytherapie mit Oberflächenapplikatoren, sonstige	92.39.20 ↔ Andere Hochvoltstrahlentherapie, stereotaktische Bestrahlung, fraktioniert, zerebral, intensitätsmodulierte Radiotherapie
92.29.51 ↔ Entfernung von umschlossenen Radionukliden oder inaktiven Applikatoren unter Anästhesie	92.39.21 ↔ Andere Hochvoltstrahlentherapie, stereotaktische Bestrahlung, fraktioniert, zerebral, intensitätsmodulierte Bogenbestrahlung (IMAT)
92.30.00 ↔ Stereotaktische Bestrahlung, einzeitig, n.n.bez.	92.39.22 ↔ Andere Hochvoltstrahlentherapie, stereotaktische Bestrahlung, fraktioniert, zerebral, bildgestützte Einstellung
92.30.01 ↔ Stereotaktische Bestrahlung, einzeitig, zerebral, n.n.bez.	92.39.29 ↔ Andere Hochvoltstrahlentherapie, stereotaktische Bestrahlung, fraktioniert, zerebral, sonstige
92.30.02 ↔ Stereotaktische Bestrahlung, einzeitig, extrazerebral, n.n.bez.	92.39.30 ↔ Andere Hochvoltstrahlentherapie, stereotaktische Bestrahlung, fraktioniert, extrazerebral, intensitätsmodulierte Radiotherapie
92.30.20 ↔ Stereotaktische Bestrahlung, einzeitig, zerebral, intensitätsmodulierte Radiotherapie	92.39.31 ↔ Andere Hochvoltstrahlentherapie, stereotaktische Bestrahlung, fraktioniert, extrazerebral, intensitätsmodulierte Bogenbestrahlung (IMAT)
92.30.21 ↔ Stereotaktische Bestrahlung, einzeitig, zerebral, intensitätsmodulierte Bogenbestrahlung (IMAT)	92.39.32 ↔ Andere Hochvoltstrahlentherapie, stereotaktische Bestrahlung, fraktioniert, extrazerebral, bildgestützte Einstellung
92.30.22 ↔ Stereotaktische Bestrahlung, einzeitig, zerebral, bildgestützte Einstellung	92.39.39 ↔ Andere Hochvoltstrahlentherapie, stereotaktische Bestrahlung, fraktioniert, extrazerebral, sonstige
92.30.30 ↔ Stereotaktische Bestrahlung, einzeitig, extrazerebral, intensitätsmodulierte Radiotherapie	92.41 ↔ Intraoperative Strahlentherapie mit Elektronen

ADRG I59**Andere Eingriffe an den unteren Extremitäten und Humerus oder mässig komplexe Eingriffe an Ellenbogengelenk und Unterarm**

Mindestens eine Prozedur in Tabelle I59-1

DRG I59Z**Andere Eingriffe an den unteren Extremitäten und Humerus oder mässig komplexe Eingriffe an Ellenbogengelenk und Unterarm****Prozedur I59-1**

77.91.11 ↔ Totale Resektion einer Rippe	79.12.11 ↔ Geschlossene Reposition einer distalen Radiusfraktur mit innerer Knochenfixation durch intramedullären Draht
77.91.12 ↔ Totale Resektion einer Halsrippe	79.12.12 ↔ Geschlossene Reposition einer distalen Radiusfraktur mit innerer Knochenfixation durch Marknagel
77.91.13 ↔ Totale Resektion des Sternums	79.12.13 ↔ Geschlossene Reposition einer distalen Radiusfraktur mit innerer Knochenfixation mittels minimalinvasiver ballonassistierter Technik
78.51.00 ↔ Innere Knochenfixation ohne Reposition der Fraktur an Skapula, Klavikula, Rippen und Sternum, n.n.bez.	79.12.19 ↔ Geschlossene Reposition einer distalen Radiusfraktur mit sonstiger innerer Knochenfixation (z.B. durch Schraube, Platte)
78.51.99 ↔ Innere Knochenfixation ohne Reposition der Fraktur an Skapula, Klavikula, Rippen und Sternum, sonstige	79.12.20 ↔ Geschlossene Reposition einer sonstigen Radiusfraktur durch Draht oder Zuggurtung/Cerclage
79.12.00 ↔ Geschlossene Reposition einer Fraktur an Radius und Ulna mit innerer Knochenfixation, n.n.bez.	
79.12.10 ↔ Geschlossene Reposition einer distalen Radiusfraktur mit innerer Knochenfixation durch Draht oder Zuggurtung/Cerclage	

79.12.21 ↔ Geschlossene Reposition einer sonstigen Radiusfraktur mit innerer Knochenfixation durch intramedullären Draht	80.87.99 ↔ Sonstige lokale Exzision oder Destruktion einer Gelenkläsion am Sprunggelenk, sonstige
79.12.22 ↔ Geschlossene Reposition einer sonstigen Radiusfraktur mit innerer Knochenfixation durch Marknagel	81.49.10 ↔ Refixation eines osteochondralen Fragmentes, oberes Sprunggelenk, arthroskopisch
79.12.23 ↔ Geschlossene Reposition einer sonstigen Radiusfraktur mit innerer Knochenfixation mittels minimalinvasiver ballonassistierter Technik	81.49.11 ↔ Refixation eines osteochondralen Fragmentes, oberes Sprunggelenk, offen chirurgisch
79.12.29 ↔ Geschlossene Reposition einer sonstigen Radiusfraktur mit sonstiger innerer Knochenfixation (z.B. durch Schraube, Platte)	81.49.12 ↔ Refixation eines osteochondralen Fragmentes, unteres Sprunggelenk, arthroskopisch
79.12.30 ↔ Geschlossene Reposition einer Ulnafraktur mit innerer Knochenfixation durch Draht oder Zuggurtung/Cerclage	81.49.13 ↔ Refixation eines osteochondralen Fragmentes, unteres Sprunggelenk, offen chirurgisch
79.12.31 ↔ Geschlossene Reposition einer Ulnafraktur mit innerer Knochenfixation durch intramedullären Draht	81.49.26 ↔ Subchondrale Knocheneröffnung, oberes Sprunggelenk, arthroskopisch
79.12.32 ↔ Geschlossene Reposition einer Ulnafraktur mit innerer Knochenfixation durch Marknagel	81.49.27 ↔ Subchondrale Knocheneröffnung, oberes Sprunggelenk, offen chirurgisch
79.12.39 ↔ Geschlossene Reposition einer Ulnafraktur mit sonstiger innerer Knochenfixation (z.B. durch Schraube, Platte)	81.49.28 ↔ Subchondrale Knocheneröffnung, unteres Sprunggelenk, arthroskopisch
79.12.99 ↔ Geschlossene Reposition einer Fraktur an Radius und Ulna mit innerer Knochenfixation, sonstige	81.49.29 ↔ Subchondrale Knocheneröffnung, unteres Sprunggelenk, offen chirurgisch
80.81.10 ↔ Débridement am Humeroglenoidalgelenk	81.49.32 ↔ Resektionsarthroplastik am Sprunggelenk
80.81.11 ↔ Zystenextirpation am Humeroglenoidalgelenk	81.49.33 ↔ Refixation und Plastik am Kapselbandapparat des oberen Sprunggelenkes
80.81.19 ↔ Sonstige lokale Exzision oder Destruktion am Humeroglenoidalgelenk	81.49.99 ↔ Sonstige Rekonstruktion am Sprunggelenk, sonstige
80.81.20 ↔ Débridement am Akromioklavikulargelenk	81.94 ↔ Naht an Kapsel oder Ligament von Sprunggelenk oder Fuss
80.81.21 ↔ Zystenextirpation am Akromioklavikulargelenk	81.9A.1E ↔ Knorpeltransplantation und Implantation von in-vitro hergestellten Gewebekulturen, oberes Sprunggelenk, arthroskopisch
80.81.29 ↔ Sonstige lokale Exzision oder Destruktion am Akromioklavikulargelenk	81.9A.1F ↔ Knorpeltransplantation und Implantation von in-vitro hergestellten Gewebekulturen, unteres Sprunggelenk, arthroskopisch
80.81.99 ↔ Sonstige lokale Exzision oder Destruktion einer Gelenkläsion an der Schulter, sonstige	81.9A.2E ↔ Knorpeltransplantation und Implantation von in-vitro hergestellten Gewebekulturen, oberes Sprunggelenk, offen chirurgisch
80.87.00 ↔ Sonstige lokale Exzision oder Destruktion einer Gelenkläsion am Sprunggelenk, n.n.bez.	81.9A.2F ↔ Knorpeltransplantation und Implantation von in-vitro hergestellten Gewebekulturen, unteres Sprunggelenk, offen chirurgisch
80.87.11 ↔ Débridement am oberen Sprunggelenk	84.27.00 ↔ Replantation von Unterschenkel oder Sprunggelenk, n.n.bez.
80.87.12 ↔ Zystenextirpation am oberen Sprunggelenk	84.27.11 ↔ Replantation im Kniebereich
80.87.19 ↔ Sonstige lokale Exzision oder Destruktion einer Gelenkläsion am oberen Sprunggelenk	84.27.12 ↔ Replantation vom Unterschenkel
80.87.21 ↔ Débridement am unteren Sprunggelenk	84.27.99 ↔ Replantation von Unterschenkel oder Sprunggelenk, sonstige
80.87.22 ↔ Zystenextirpation am unteren Sprunggelenk	
80.87.29 ↔ Sonstige lokale Exzision oder Destruktion einer Gelenkläsion am unteren Sprunggelenk	

ADRG I60**Frakturen am Becken, Schenkelhals und Femur, mehr als ein Belegungstag**

Hauptdiagnose in Tabelle I60-1

DRG I60A**Frakturen am Becken, Schenkelhals und Femur mit Para-/Tetraplegie oder Alter < 3 Jahre oder äusserst schwere CC, mehr als ein Belegungstag**

Alter < 3 Jahre oder Nebendiagnose in Tabelle I60-2 oder PCCL > 3

DRG I60B**Frakturen am Becken, Schenkelhals und Femur, Alter > 2 Jahre und mehr als ein Belegungstag****Diagnose I60-1**

S32.3	Fraktur des Os ilium	S72.00	Schenkelhalsfraktur: Teil nicht näher bezeichnet
S32.4	Fraktur des Acetabulums	S72.01	Schenkelhalsfraktur: Intrakapsulär
S32.5	Fraktur des Os pubis	S72.02	Schenkelhalsfraktur: (Proximale) Epiphyse, Epiphysenlösung
S32.7	Multiple Frakturen mit Beteiligung der Lendenwirbelsäule und des Beckens	S72.03	Schenkelhalsfraktur: Subkapital
S32.81	Fraktur: Os ischium	S72.04	Schenkelhalsfraktur: Mediozervikal
S32.89	Fraktur: Sonstige und nicht näher bezeichnete Teile des Beckens	S72.05	Schenkelhalsfraktur: Basis
		S72.08	Schenkelhalsfraktur: Sonstige Teile

S72.10	Femurfraktur: Trochantär, nicht näher bezeichnet	S72.42	Distale Fraktur des Femurs: Epiphyse, Epiphysenlösung
S72.11	Femurfraktur: Intertrochantär		
S72.2	Subtrochantäre Fraktur	S72.43	Distale Fraktur des Femurs: Suprakondylär
S72.3	Fraktur des Femurschaftes	S72.44	Distale Fraktur des Femurs: Interkondylär
S72.40	Distale Fraktur des Femurs: Teil nicht näher bezeichnet	S72.8	Frakturen sonstiger Teile des Femurs
		S72.9	Fraktur des Femurs, Teil nicht näher bezeichnet
S72.41	Distale Fraktur des Femurs: Condylus (lateralis) (medialis)		

Diagnose I60-2

G04.1	Humane T-Zell-lymphotrope Virus-assoziierte Myelopathie	G82.31	Schlaffe Tetraparese und Tetraplegie: Akute unvollständige Querschnittslähmung nichttraumatischer Genese
G82.00	Schlaffe Paraparese und Paraplegie: Akute unvollständige Querschnittslähmung nichttraumatischer Genese	G82.32	Schlaffe Tetraparese und Tetraplegie: Chronische unvollständige Querschnittslähmung
G82.01	Schlaffe Paraparese und Paraplegie: Akute unvollständige Querschnittslähmung nichttraumatischer Genese	G82.33	Schlaffe Tetraparese und Tetraplegie: Chronische unvollständige Querschnittslähmung
G82.02	Schlaffe Paraparese und Paraplegie: Chronische unvollständige Querschnittslähmung	G82.40	Spastische Tetraparese und Tetraplegie: Akute unvollständige Querschnittslähmung nichttraumatischer Genese
G82.03	Schlaffe Paraparese und Paraplegie: Chronische unvollständige Querschnittslähmung	G82.41	Spastische Tetraparese und Tetraplegie: Akute unvollständige Querschnittslähmung nichttraumatischer Genese
G82.10	Spastische Paraparese und Paraplegie: Akute unvollständige Querschnittslähmung nichttraumatischer Genese	G82.42	Spastische Tetraparese und Tetraplegie: Chronische unvollständige Querschnittslähmung
G82.11	Spastische Paraparese und Paraplegie: Akute unvollständige Querschnittslähmung nichttraumatischer Genese	G82.43	Spastische Tetraparese und Tetraplegie: Chronische unvollständige Querschnittslähmung
G82.12	Spastische Paraparese und Paraplegie: Chronische unvollständige Querschnittslähmung	G82.50	Tetraparese und Tetraplegie, nicht näher bezeichnet: Akute unvollständige Querschnittslähmung nichttraumatischer Genese
G82.13	Spastische Paraparese und Paraplegie: Chronische unvollständige Querschnittslähmung	G82.51	Tetraparese und Tetraplegie, nicht näher bezeichnet: Akute unvollständige Querschnittslähmung nichttraumatischer Genese
G82.20	Paraparese und Paraplegie, nicht näher bezeichnet: Akute unvollständige Querschnittslähmung nichttraumatischer Genese	G82.52	Tetraparese und Tetraplegie, nicht näher bezeichnet: Chronische unvollständige Querschnittslähmung
G82.21	Paraparese und Paraplegie, nicht näher bezeichnet: Akute unvollständige Querschnittslähmung nichttraumatischer Genese	G82.53	Tetraparese und Tetraplegie, nicht näher bezeichnet: Chronische unvollständige Querschnittslähmung
G82.22	Paraparese und Paraplegie, nicht näher bezeichnet: Chronische unvollständige Querschnittslähmung	G83.5	Locked-in-Syndrom
G82.23	Paraparese und Paraplegie, nicht näher bezeichnet: Chronische unvollständige Querschnittslähmung	G93.80	Apallisches Syndrom
G82.30	Schlaffe Tetraparese und Tetraplegie: Akute unvollständige Querschnittslähmung nichttraumatischer Genese	P11.51	Geburtsverletzung der Wirbelsäule und des Rückenmarkes: Mit chronischer Querschnittslähmung
		P91.80	Locked-in-Syndrom und apallisches Syndrom beim Neugeborenen

ADRG I61

Krankheiten und Störungen an Muskel-, Skelett- und Bindegewebe, ein Belegungstag

Verweildauer ist gleich 1 Tag

DRG I61A

Krankheiten und Störungen an Muskel-, Skelett- und Bindegewebe, Alter < 16 Jahre und ein Belegungstag

Alter < 16 Jahre

DRG I61B

Krankheiten und Störungen an Muskel-, Skelett- und Bindegewebe, Alter > 15 Jahre und ein Belegungstag

ADRG I64**Osteomyelitis, mehr als ein Belegungstag**

Hauptdiagnose in Tabelle I64-1

DRG I64A**Osteomyelitis mit äusserst schweren CC oder Alter < 2 Jahre, mehr als ein Belegungstag**

PCCL > 3 oder Alter < 2 Jahre

DRG I64B**Osteomyelitis, Alter < 16 Jahre und mehr als ein Belegungstag**

Alter < 16 Jahre

DRG I64C**Osteomyelitis, Alter > 15 Jahre und mehr als ein Belegungstag****Diagnose I64-1**

A18.0	Tuberkulose der Knochen und Gelenke	M86.15	Sonstige akute Osteomyelitis: Beckenregion und Oberschenkel [Becken, Femur, Gesäß, Hüfte, Hüftgelenk, Iliosakralgelenk]
M46.20	Wirbelosteomyelitis: Mehrere Lokalisationen der Wirbelsäule	M86.16	Sonstige akute Osteomyelitis: Unterschenkel [Fibula, Tibia, Kniegelenk]
M46.21	Wirbelosteomyelitis: Okzipito-Atlanto-Axialbereich	M86.17	Sonstige akute Osteomyelitis: Knöchel und Fuß [Fußwurzel, Mittelfuß, Zehen, Sprunggelenk, sonstige Gelenke des Fußes]
M46.22	Wirbelosteomyelitis: Zervikalbereich	M86.18	Sonstige akute Osteomyelitis: Sonstige [Hals, Kopf, Rippen, Rumpf, Schädel, Wirbelsäule]
M46.23	Wirbelosteomyelitis: Zervikothorakalbereich	M86.19	Sonstige akute Osteomyelitis: Nicht näher bezeichnete Lokalisation
M46.24	Wirbelosteomyelitis: Thorakalbereich	M86.20	Subakute Osteomyelitis: Mehrere Lokalisationen
M46.25	Wirbelosteomyelitis: Thorakolumbalbereich	M86.21	Subakute Osteomyelitis: Schulterregion [Klavikula, Skapula, Akromioklavikular-, Schulter-, Sternoklavikulargelenk]
M46.26	Wirbelosteomyelitis: Lumbalbereich	M86.22	Subakute Osteomyelitis: Oberarm [Humerus, Ellenbogengelenk]
M46.27	Wirbelosteomyelitis: Lumbosakralbereich	M86.23	Subakute Osteomyelitis: Unterarm [Radius, Ulna, Handgelenk]
M46.28	Wirbelosteomyelitis: Sakral- und Sakrokokzygealbereich	M86.24	Subakute Osteomyelitis: Hand [Finger, Handwurzel, Mittelhand, Gelenke zwischen diesen Knochen]
M46.29	Wirbelosteomyelitis: Nicht näher bezeichnete Lokalisation	M86.25	Subakute Osteomyelitis: Beckenregion und Oberschenkel [Becken, Femur, Gesäß, Hüfte, Hüftgelenk, Iliosakralgelenk]
M86.00	Akute hämatogene Osteomyelitis: Mehrere Lokalisationen	M86.26	Subakute Osteomyelitis: Unterschenkel [Fibula, Tibia, Kniegelenk]
M86.01	Akute hämatogene Osteomyelitis: Schulterregion [Klavikula, Skapula, Akromioklavikular-, Schulter-, Sternoklavikulargelenk]	M86.27	Subakute Osteomyelitis: Knöchel und Fuß [Fußwurzel, Mittelfuß, Zehen, Sprunggelenk, sonstige Gelenke des Fußes]
M86.02	Akute hämatogene Osteomyelitis: Oberarm [Humerus, Ellenbogengelenk]	M86.28	Subakute Osteomyelitis: Sonstige [Hals, Kopf, Rippen, Rumpf, Schädel, Wirbelsäule]
M86.03	Akute hämatogene Osteomyelitis: Unterarm [Radius, Ulna, Handgelenk]	M86.29	Subakute Osteomyelitis: Nicht näher bezeichnete Lokalisation
M86.04	Akute hämatogene Osteomyelitis: Hand [Finger, Handwurzel, Mittelhand, Gelenke zwischen diesen Knochen]	M86.30	Chronische multifokale Osteomyelitis: Mehrere Lokalisationen
M86.05	Akute hämatogene Osteomyelitis: Beckenregion und Oberschenkel [Becken, Femur, Gesäß, Hüfte, Hüftgelenk, Iliosakralgelenk]	M86.31	Chronische multifokale Osteomyelitis: Schulterregion [Klavikula, Skapula, Akromioklavikular-, Schulter-, Sternoklavikulargelenk]
M86.06	Akute hämatogene Osteomyelitis: Unterschenkel [Fibula, Tibia, Kniegelenk]	M86.32	Chronische multifokale Osteomyelitis: Oberarm [Humerus, Ellenbogengelenk]
M86.07	Akute hämatogene Osteomyelitis: Knöchel und Fuß [Fußwurzel, Mittelfuß, Zehen, Sprunggelenk, sonstige Gelenke des Fußes]	M86.33	Chronische multifokale Osteomyelitis: Unterarm [Radius, Ulna, Handgelenk]
M86.08	Akute hämatogene Osteomyelitis: Sonstige [Hals, Kopf, Rippen, Rumpf, Schädel, Wirbelsäule]	M86.34	Chronische multifokale Osteomyelitis: Hand [Finger, Handwurzel, Mittelhand, Gelenke zwischen diesen Knochen]
M86.09	Akute hämatogene Osteomyelitis: Nicht näher bezeichnete Lokalisation	M86.35	Chronische multifokale Osteomyelitis: Beckenregion und Oberschenkel [Becken, Femur, Gesäß, Hüfte, Hüftgelenk, Iliosakralgelenk]
M86.10	Sonstige akute Osteomyelitis: Mehrere Lokalisationen	M86.36	Chronische multifokale Osteomyelitis: Unterschenkel [Fibula, Tibia, Kniegelenk]
M86.11	Sonstige akute Osteomyelitis: Schulterregion [Klavikula, Skapula, Akromioklavikular-, Schulter-, Sternoklavikulargelenk]		
M86.12	Sonstige akute Osteomyelitis: Oberarm [Humerus, Ellenbogengelenk]		
M86.13	Sonstige akute Osteomyelitis: Unterarm [Radius, Ulna, Handgelenk]		
M86.14	Sonstige akute Osteomyelitis: Hand [Finger, Handwurzel, Mittelhand, Gelenke zwischen diesen Knochen]		

M86.37	Chronische multifokale Osteomyelitis: Knöchel und Fuß [Fußwurzel, Mittelfuß, Zehen, Sprunggelenk, sonstige Gelenke des Fußes]	M86.65	Sonstige chronische Osteomyelitis: Beckenregion und Oberschenkel [Becken, Femur, Gesäß, Hüfte, Hüftgelenk, Iliosakralgelenk]
M86.38	Chronische multifokale Osteomyelitis: Sonstige [Hals, Kopf, Rippen, Rumpf, Schädel, Wirbelsäule]	M86.66	Sonstige chronische Osteomyelitis: Unterschenkel [Fibula, Tibia, Kniegelenk]
M86.39	Chronische multifokale Osteomyelitis: Nicht näher bezeichnete Lokalisation	M86.67	Sonstige chronische Osteomyelitis: Knöchel und Fuß [Fußwurzel, Mittelfuß, Zehen, Sprunggelenk, sonstige Gelenke des Fußes]
M86.40	Chronische Osteomyelitis mit Fistel: Mehrere Lokalisationen	M86.68	Sonstige chronische Osteomyelitis: Sonstige [Hals, Kopf, Rippen, Rumpf, Schädel, Wirbelsäule]
M86.41	Chronische Osteomyelitis mit Fistel: Schulterregion [Klavikula, Skapula, Akromioklavikular-, Schulter-, Sternoklavikulargelenk]	M86.69	Sonstige chronische Osteomyelitis: Nicht näher bezeichnete Lokalisation
M86.42	Chronische Osteomyelitis mit Fistel: Oberarm [Humerus, Ellenbogengelenk]	M86.80	Sonstige Osteomyelitis: Mehrere Lokalisationen
M86.43	Chronische Osteomyelitis mit Fistel: Unterarm [Radius, Ulna, Handgelenk]	M86.81	Sonstige Osteomyelitis: Schulterregion [Klavikula, Skapula, Akromioklavikular-, Schulter-, Sternoklavikulargelenk]
M86.44	Chronische Osteomyelitis mit Fistel: Hand [Finger, Handwurzel, Mittelhand, Gelenke zwischen diesen Knochen]	M86.82	Sonstige Osteomyelitis: Oberarm [Humerus, Ellenbogengelenk]
M86.45	Chronische Osteomyelitis mit Fistel: Beckenregion und Oberschenkel [Becken, Femur, Gesäß, Hüfte, Hüftgelenk, Iliosakralgelenk]	M86.83	Sonstige Osteomyelitis: Unterarm [Radius, Ulna, Handgelenk]
M86.46	Chronische Osteomyelitis mit Fistel: Unterschenkel [Fibula, Tibia, Kniegelenk]	M86.84	Sonstige Osteomyelitis: Hand [Finger, Handwurzel, Mittelhand, Gelenke zwischen diesen Knochen]
M86.47	Chronische Osteomyelitis mit Fistel: Knöchel und Fuß [Fußwurzel, Mittelfuß, Zehen, Sprunggelenk, sonstige Gelenke des Fußes]	M86.85	Sonstige Osteomyelitis: Beckenregion und Oberschenkel [Becken, Femur, Gesäß, Hüfte, Hüftgelenk, Iliosakralgelenk]
M86.48	Chronische Osteomyelitis mit Fistel: Sonstige [Hals, Kopf, Rippen, Rumpf, Schädel, Wirbelsäule]	M86.86	Sonstige Osteomyelitis: Unterschenkel [Fibula, Tibia, Kniegelenk]
M86.49	Chronische Osteomyelitis mit Fistel: Nicht näher bezeichnete Lokalisation	M86.87	Sonstige Osteomyelitis: Knöchel und Fuß [Fußwurzel, Mittelfuß, Zehen, Sprunggelenk, sonstige Gelenke des Fußes]
M86.50	Sonstige chronische hämatogene Osteomyelitis: Mehrere Lokalisationen	M86.88	Sonstige Osteomyelitis: Sonstige [Hals, Kopf, Rippen, Rumpf, Schädel, Wirbelsäule]
M86.51	Sonstige chronische hämatogene Osteomyelitis: Schulterregion [Klavikula, Skapula, Akromioklavikular-, Schulter-, Sternoklavikulargelenk]	M86.89	Sonstige Osteomyelitis: Nicht näher bezeichnete Lokalisation
M86.52	Sonstige chronische hämatogene Osteomyelitis: Oberarm [Humerus, Ellenbogengelenk]	M86.90	Osteomyelitis, nicht näher bezeichnet: Mehrere Lokalisationen
M86.53	Sonstige chronische hämatogene Osteomyelitis: Unterarm [Radius, Ulna, Handgelenk]	M86.91	Osteomyelitis, nicht näher bezeichnet: Schulterregion [Klavikula, Skapula, Akromioklavikular-, Schulter-, Sternoklavikulargelenk]
M86.54	Sonstige chronische hämatogene Osteomyelitis: Hand [Finger, Handwurzel, Mittelhand, Gelenke zwischen diesen Knochen]	M86.92	Osteomyelitis, nicht näher bezeichnet: Oberarm [Humerus, Ellenbogengelenk]
M86.55	Sonstige chronische hämatogene Osteomyelitis: Beckenregion und Oberschenkel [Becken, Femur, Gesäß, Hüfte, Hüftgelenk, Iliosakralgelenk]	M86.93	Osteomyelitis, nicht näher bezeichnet: Unterarm [Radius, Ulna, Handgelenk]
M86.56	Sonstige chronische hämatogene Osteomyelitis: Unterschenkel [Fibula, Tibia, Kniegelenk]	M86.94	Osteomyelitis, nicht näher bezeichnet: Hand [Finger, Handwurzel, Mittelhand, Gelenke zwischen diesen Knochen]
M86.57	Sonstige chronische hämatogene Osteomyelitis: Knöchel und Fuß [Fußwurzel, Mittelfuß, Zehen, Sprunggelenk, sonstige Gelenke des Fußes]	M86.95	Osteomyelitis, nicht näher bezeichnet: Beckenregion und Oberschenkel [Becken, Femur, Gesäß, Hüfte, Hüftgelenk, Iliosakralgelenk]
M86.58	Sonstige chronische hämatogene Osteomyelitis: Sonstige [Hals, Kopf, Rippen, Rumpf, Schädel, Wirbelsäule]	M86.96	Osteomyelitis, nicht näher bezeichnet: Unterschenkel [Fibula, Tibia, Kniegelenk]
M86.59	Sonstige chronische hämatogene Osteomyelitis: Nicht näher bezeichnete Lokalisation	M86.97	Osteomyelitis, nicht näher bezeichnet: Knöchel und Fuß [Fußwurzel, Mittelfuß, Zehen, Sprunggelenk, sonstige Gelenke des Fußes]
M86.60	Sonstige chronische Osteomyelitis: Mehrere Lokalisationen	M86.98	Osteomyelitis, nicht näher bezeichnet: Sonstige [Hals, Kopf, Rippen, Rumpf, Schädel, Wirbelsäule]
M86.61	Sonstige chronische Osteomyelitis: Schulterregion [Klavikula, Skapula, Akromioklavikular-, Schulter-, Sternoklavikulargelenk]	M86.99	Osteomyelitis, nicht näher bezeichnet: Nicht näher bezeichnete Lokalisation
M86.62	Sonstige chronische Osteomyelitis: Oberarm [Humerus, Ellenbogengelenk]	M87.10	Knochennekrose durch Arzneimittel: Mehrere Lokalisationen
M86.63	Sonstige chronische Osteomyelitis: Unterarm [Radius, Ulna, Handgelenk]	M87.11	Knochennekrose durch Arzneimittel: Schulterregion [Klavikula, Skapula, Akromioklavikular-, Schulter-, Sternoklavikulargelenk]
M86.64	Sonstige chronische Osteomyelitis: Hand [Finger, Handwurzel, Mittelhand, Gelenke zwischen diesen Knochen]	M87.12	Knochennekrose durch Arzneimittel: Oberarm [Humerus, Ellenbogengelenk]
		M87.13	Knochennekrose durch Arzneimittel: Unterarm [Radius, Ulna, Handgelenk]
		M87.14	Knochennekrose durch Arzneimittel: Hand [Finger, Handwurzel, Mittelhand, Gelenke zwischen diesen Knochen]

M87.15	Knochennekrose durch Arzneimittel: Beckenregion und Oberschenkel [Becken, Femur, Gesäß, Hüfte, Hüftgelenk, Iliosakralgelenk]	M87.37	Sonstige sekundäre Knochennekrose: Knöchel und Fuß [Fußwurzel, Mittelfuß, Zehen, Sprunggelenk, sonstige Gelenke des Fußes]
M87.16	Knochennekrose durch Arzneimittel: Unterschenkel [Fibula, Tibia, Kniegelenk]	M87.38	Sonstige sekundäre Knochennekrose: Sonstige [Hals, Kopf, Rippen, Rumpf, Schädel, Wirbelsäule]
M87.17	Knochennekrose durch Arzneimittel: Knöchel und Fuß [Fußwurzel, Mittelfuß, Zehen, Sprunggelenk, sonstige Gelenke des Fußes]	M87.39	Sonstige sekundäre Knochennekrose: Nicht näher bezeichnete Lokalisation
M87.18	Knochennekrose durch Arzneimittel: Sonstige [Hals, Kopf, Rippen, Rumpf, Schädel, Wirbelsäule]	M87.80	Sonstige Knochennekrose: Mehrere Lokalisationen
M87.19	Knochennekrose durch Arzneimittel: Nicht näher bezeichnete Lokalisation	M87.81	Sonstige Knochennekrose: Schulterregion [Klavikula, Skapula, Akromioklavikular-, Schulter-, Sternoklavikulargelenk]
M87.20	Knochennekrose durch vorangegangenes Trauma: Mehrere Lokalisationen	M87.82	Sonstige Knochennekrose: Oberarm [Humerus, Ellenbogengelenk]
M87.21	Knochennekrose durch vorangegangenes Trauma: Schulterregion [Klavikula, Skapula, Akromioklavikular-, Schulter-, Sternoklavikulargelenk]	M87.83	Sonstige Knochennekrose: Unterarm [Radius, Ulna, Handgelenk]
M87.22	Knochennekrose durch vorangegangenes Trauma: Oberarm [Humerus, Ellenbogengelenk]	M87.84	Sonstige Knochennekrose: Hand [Finger, Handwurzel, Mittelhand, Gelenke zwischen diesen Knochen]
M87.23	Knochennekrose durch vorangegangenes Trauma: Unterarm [Radius, Ulna, Handgelenk]	M87.85	Sonstige Knochennekrose: Beckenregion und Oberschenkel [Becken, Femur, Gesäß, Hüfte, Hüftgelenk, Iliosakralgelenk]
M87.24	Knochennekrose durch vorangegangenes Trauma: Hand [Finger, Handwurzel, Mittelhand, Gelenke zwischen diesen Knochen]	M87.86	Sonstige Knochennekrose: Unterschenkel [Fibula, Tibia, Kniegelenk]
M87.25	Knochennekrose durch vorangegangenes Trauma: Beckenregion und Oberschenkel [Becken, Femur, Gesäß, Hüfte, Hüftgelenk, Iliosakralgelenk]	M87.87	Sonstige Knochennekrose: Knöchel und Fuß [Fußwurzel, Mittelfuß, Zehen, Sprunggelenk, sonstige Gelenke des Fußes]
M87.26	Knochennekrose durch vorangegangenes Trauma: Unterschenkel [Fibula, Tibia, Kniegelenk]	M87.88	Sonstige Knochennekrose: Sonstige [Hals, Kopf, Rippen, Rumpf, Schädel, Wirbelsäule]
M87.27	Knochennekrose durch vorangegangenes Trauma: Knöchel und Fuß [Fußwurzel, Mittelfuß, Zehen, Sprunggelenk, sonstige Gelenke des Fußes]	M87.89	Sonstige Knochennekrose: Nicht näher bezeichnete Lokalisation
M87.28	Knochennekrose durch vorangegangenes Trauma: Sonstige [Hals, Kopf, Rippen, Rumpf, Schädel, Wirbelsäule]	M87.90	Knochennekrose, nicht näher bezeichnet: Mehrere Lokalisationen
M87.29	Knochennekrose durch vorangegangenes Trauma: Nicht näher bezeichnete Lokalisation	M87.91	Knochennekrose, nicht näher bezeichnet: Schulterregion [Klavikula, Skapula, Akromioklavikular-, Schulter-, Sternoklavikulargelenk]
M87.30	Sonstige sekundäre Knochennekrose: Mehrere Lokalisationen	M87.92	Knochennekrose, nicht näher bezeichnet: Oberarm [Humerus, Ellenbogengelenk]
M87.31	Sonstige sekundäre Knochennekrose: Schulterregion [Klavikula, Skapula, Akromioklavikular-, Schulter-, Sternoklavikulargelenk]	M87.93	Knochennekrose, nicht näher bezeichnet: Unterarm [Radius, Ulna, Handgelenk]
M87.32	Sonstige sekundäre Knochennekrose: Oberarm [Humerus, Ellenbogengelenk]	M87.94	Knochennekrose, nicht näher bezeichnet: Hand [Finger, Handwurzel, Mittelhand, Gelenke zwischen diesen Knochen]
M87.33	Sonstige sekundäre Knochennekrose: Unterarm [Radius, Ulna, Handgelenk]	M87.95	Knochennekrose, nicht näher bezeichnet: Beckenregion und Oberschenkel [Becken, Femur, Gesäß, Hüfte, Hüftgelenk, Iliosakralgelenk]
M87.34	Sonstige sekundäre Knochennekrose: Hand [Finger, Handwurzel, Mittelhand, Gelenke zwischen diesen Knochen]	M87.96	Knochennekrose, nicht näher bezeichnet: Unterschenkel [Fibula, Tibia, Kniegelenk]
M87.35	Sonstige sekundäre Knochennekrose: Beckenregion und Oberschenkel [Becken, Femur, Gesäß, Hüfte, Hüftgelenk, Iliosakralgelenk]	M87.97	Knochennekrose, nicht näher bezeichnet: Knöchel und Fuß [Fußwurzel, Mittelfuß, Zehen, Sprunggelenk, sonstige Gelenke des Fußes]
M87.36	Sonstige sekundäre Knochennekrose: Unterschenkel [Fibula, Tibia, Kniegelenk]	M87.98	Knochennekrose, nicht näher bezeichnet: Sonstige [Hals, Kopf, Rippen, Rumpf, Schädel, Wirbelsäule]
		M87.99	Knochennekrose, nicht näher bezeichnet: Nicht näher bezeichnete Lokalisation

ADRG I65**Bösartige Neubildung des Bindegewebes einschliesslich pathologischer Fraktur, mehr als ein Belegungstag**

Hauptdiagnose in Tabelle I65-1

DRG I65A**Bösartige Neubildung des Bindegewebes einschliesslich pathologischer Fraktur, Alter < 16 Jahre oder mit äusserst schweren CC oder mit hochkomplexer Chemotherapie, mehr als ein Belegungstag**

Alter < 16 Jahre oder PCCL > 3 oder Prozedur in Tabelle I65-2

DRG I65B**Bösartige Neubildung des Bindegewebes einschliesslich pathologischer Fraktur, Alter > 15 Jahre und mehr als ein Belegungstag****Diagnose I65-1**

C40.0	Bösartige Neubildung des Knochens und des Gelenkknorpels: Skapula und lange Knochen der oberen Extremität	C49.5	Bösartige Neubildung: Bindegewebe und andere Weichteilgewebe des Beckens
C40.1	Bösartige Neubildung des Knochens und des Gelenkknorpels: Kurze Knochen der oberen Extremität	C49.6	Bösartige Neubildung: Bindegewebe und andere Weichteilgewebe des Rumpfes, nicht näher bezeichnet
C40.2	Bösartige Neubildung des Knochens und des Gelenkknorpels: Lange Knochen der unteren Extremität	C49.8	Bösartige Neubildung: Bindegewebe und andere Weichteilgewebe, mehrere Teilbereiche überlappend
C40.3	Bösartige Neubildung des Knochens und des Gelenkknorpels: Kurze Knochen der unteren Extremität	C49.9	Bösartige Neubildung: Bindegewebe und andere Weichteilgewebe, nicht näher bezeichnet
C40.8	Bösartige Neubildung: Knochen und Gelenkknorpel der Extremitäten, mehrere Teilbereiche überlappend	C79.5	Sekundäre bösartige Neubildung des Knochens und des Knochenmarkes
C40.9	Bösartige Neubildung: Knochen und Gelenkknorpel einer Extremität, nicht näher bezeichnet	D48.0	Neubildung unsicheren oder unbekanntes Verhaltens: Knochen und Gelenkknorpel
C41.2	Bösartige Neubildung des Knochens und des Gelenkknorpels: Wirbelsäule	D48.1	Neubildung unsicheren oder unbekanntes Verhaltens: Bindegewebe und andere Weichteilgewebe
C41.30	Bösartige Neubildung des Knochens und des Gelenkknorpels: Rippen	D48.2	Neubildung unsicheren oder unbekanntes Verhaltens: Periphere Nerven und autonomes Nervensystem
C41.31	Bösartige Neubildung des Knochens und des Gelenkknorpels: Sternum	M48.40	Ermüdungsbruch eines Wirbels: Mehrere Lokalisationen der Wirbelsäule
C41.32	Bösartige Neubildung des Knochens und des Gelenkknorpels: Klavikula	M48.41	Ermüdungsbruch eines Wirbels: Okzipito-Atlanto-Axialbereich
C41.4	Bösartige Neubildung des Knochens und des Gelenkknorpels: Beckenknochen	M48.42	Ermüdungsbruch eines Wirbels: Zervikalbereich
C41.8	Bösartige Neubildung: Knochen und Gelenkknorpel, mehrere Teilbereiche überlappend	M48.43	Ermüdungsbruch eines Wirbels: Zervikothorakalbereich
C41.9	Bösartige Neubildung: Knochen und Gelenkknorpel, nicht näher bezeichnet	M48.44	Ermüdungsbruch eines Wirbels: Thorakalbereich
C45.7	Mesotheliom sonstiger Lokalisationen	M48.45	Ermüdungsbruch eines Wirbels: Thorakolumbalbereich
C45.9	Mesotheliom, nicht näher bezeichnet	M48.46	Ermüdungsbruch eines Wirbels: Lumbalbereich
C47.0	Bösartige Neubildung: Periphere Nerven des Kopfes, des Gesichtes und des Halses	M48.47	Ermüdungsbruch eines Wirbels: Lumbosakralbereich
C47.1	Bösartige Neubildung: Periphere Nerven der oberen Extremität, einschließlich Schulter	M48.48	Ermüdungsbruch eines Wirbels: Sakral- und Sakrokokzygealbereich
C47.2	Bösartige Neubildung: Periphere Nerven der unteren Extremität, einschließlich Hüfte	M48.49	Ermüdungsbruch eines Wirbels: Nicht näher bezeichnete Lokalisation
C47.5	Bösartige Neubildung: Periphere Nerven des Beckens	M48.50	Wirbelkörperkompression, anderenorts nicht klassifiziert: Mehrere Lokalisationen der Wirbelsäule
C47.6	Bösartige Neubildung: Periphere Nerven des Rumpfes, nicht näher bezeichnet	M48.51	Wirbelkörperkompression, anderenorts nicht klassifiziert: Okzipito-Atlanto-Axialbereich
C47.8	Bösartige Neubildung: Periphere Nerven und autonomes Nervensystem, mehrere Teilbereiche überlappend	M48.52	Wirbelkörperkompression, anderenorts nicht klassifiziert: Zervikalbereich
C47.9	Bösartige Neubildung: Periphere Nerven und autonomes Nervensystem, nicht näher bezeichnet	M48.53	Wirbelkörperkompression, anderenorts nicht klassifiziert: Zervikothorakalbereich
C49.0	Bösartige Neubildung: Bindegewebe und andere Weichteilgewebe des Kopfes, des Gesichtes und des Halses	M48.54	Wirbelkörperkompression, anderenorts nicht klassifiziert: Thorakalbereich
C49.1	Bösartige Neubildung: Bindegewebe und andere Weichteilgewebe der oberen Extremität, einschließlich Schulter	M48.55	Wirbelkörperkompression, anderenorts nicht klassifiziert: Thorakolumbalbereich
C49.2	Bösartige Neubildung: Bindegewebe und andere Weichteilgewebe der unteren Extremität, einschließlich Hüfte	M48.56	Wirbelkörperkompression, anderenorts nicht klassifiziert: Lumbalbereich
		M48.57	Wirbelkörperkompression, anderenorts nicht klassifiziert: Lumbosakralbereich
		M48.58	Wirbelkörperkompression, anderenorts nicht klassifiziert: Sakral- und Sakrokokzygealbereich
		M48.59	Wirbelkörperkompression, anderenorts nicht klassifiziert: Nicht näher bezeichnete Lokalisation
		M84.30	Stressfraktur, anderenorts nicht klassifiziert: Mehrere Lokalisationen

M84.31	Stressfraktur, anderenorts nicht klassifiziert: Schulterregion [Klavikula, Skapula, Akromioklavikular-, Schulter-, Sternoklavikulargelenk]	M84.41	Pathologische Fraktur, anderenorts nicht klassifiziert: Schulterregion [Klavikula, Skapula, Akromioklavikular-, Schulter-, Sternoklavikulargelenk]
M84.32	Stressfraktur, anderenorts nicht klassifiziert: Oberarm [Humerus, Ellenbogengelenk]	M84.42	Pathologische Fraktur, anderenorts nicht klassifiziert: Oberarm [Humerus, Ellenbogengelenk]
M84.33	Stressfraktur, anderenorts nicht klassifiziert: Unterarm [Radius, Ulna, Handgelenk]	M84.43	Pathologische Fraktur, anderenorts nicht klassifiziert: Unterarm [Radius, Ulna, Handgelenk]
M84.34	Stressfraktur, anderenorts nicht klassifiziert: Hand [Finger, Handwurzel, Mittelhand, Gelenke zwischen diesen Knochen]	M84.44	Pathologische Fraktur, anderenorts nicht klassifiziert: Hand [Finger, Handwurzel, Mittelhand, Gelenke zwischen diesen Knochen]
M84.35	Stressfraktur, anderenorts nicht klassifiziert: Beckenregion und Oberschenkel [Becken, Femur, Gesäß, Hüfte, Hüftgelenk, Iliosakralgelenk]	M84.45	Pathologische Fraktur, anderenorts nicht klassifiziert: Beckenregion und Oberschenkel [Becken, Femur, Gesäß, Hüfte, Hüftgelenk, Iliosakralgelenk]
M84.36	Stressfraktur, anderenorts nicht klassifiziert: Unterschenkel [Fibula, Tibia, Kniegelenk]	M84.46	Pathologische Fraktur, anderenorts nicht klassifiziert: Unterschenkel [Fibula, Tibia, Kniegelenk]
M84.37	Stressfraktur, anderenorts nicht klassifiziert: Knöchel und Fuß [Fußwurzel, Mittelfuß, Zehen, Sprunggelenk, sonstige Gelenke des Fußes]	M84.47	Pathologische Fraktur, anderenorts nicht klassifiziert: Knöchel und Fuß [Fußwurzel, Mittelfuß, Zehen, Sprunggelenk, sonstige Gelenke des Fußes]
M84.38	Stressfraktur, anderenorts nicht klassifiziert: Sonstige [Hals, Kopf, Rippen, Rumpf, Schädel, Wirbelsäule]	M84.48	Pathologische Fraktur, anderenorts nicht klassifiziert: Sonstige [Hals, Kopf, Rippen, Rumpf, Schädel, Wirbelsäule]
M84.39	Stressfraktur, anderenorts nicht klassifiziert: Nicht näher bezeichnete Lokalisation	M84.49	Pathologische Fraktur, anderenorts nicht klassifiziert: Nicht näher bezeichnete Lokalisation
M84.40	Pathologische Fraktur, anderenorts nicht klassifiziert: Mehrere Lokalisationen		

Prozedur I65-2

99.25.53 ‡↔ Hochgradig komplexe und intensive Chemotherapie 99.25.54 ‡↔ Hochgradig komplexe und intensive Chemotherapie: zwei Chemotherapien während eines stationären Aufenthalts

ADRG I66

Andere Erkrankungen des Bindegewebes, mehr als ein Belegungstag

Hauptdiagnose in Tabelle I66-1

DRG I66A

Andere Erkrankungen des Bindegewebes mit äusserst schweren CC, mehr als ein Belegungstag

PCCL > 3

DRG I66B

Andere Erkrankungen des Bindegewebes und mehr als ein Belegungstag

Diagnose I66-1

E85.0	Nichtneuropathische heredofamiliäre Amyloidose	M02.34	Reiter-Krankheit: Hand [Finger, Handwurzel, Mittelhand, Gelenke zwischen diesen Knochen]
E85.1	Neuropathische heredofamiliäre Amyloidose	M02.35	Reiter-Krankheit: Beckenregion und Oberschenkel [Becken, Femur, Gesäß, Hüfte, Hüftgelenk, Iliosakralgelenk]
E85.2	Heredofamiliäre Amyloidose, nicht näher bezeichnet	M02.36	Reiter-Krankheit: Unterschenkel [Fibula, Tibia, Kniegelenk]
E85.3	Sekundäre systemische Amyloidose	M02.37	Reiter-Krankheit: Knöchel und Fuß [Fußwurzel, Mittelfuß, Zehen, Sprunggelenk, sonstige Gelenke des Fußes]
E85.4	Organbegrenzte Amyloidose	M02.38	Reiter-Krankheit: Sonstige [Hals, Kopf, Rippen, Rumpf, Schädel, Wirbelsäule]
E85.8	Sonstige Amyloidose	M02.39	Reiter-Krankheit: Nicht näher bezeichnete Lokalisation
E85.9	Amyloidose, nicht näher bezeichnet	M05.00	Felty-Syndrom: Mehrere Lokalisationen
I00	Rheumatisches Fieber ohne Angabe einer Herzbeteiligung	M05.01	Felty-Syndrom: Schulterregion [Klavikula, Skapula, Akromioklavikular-, Schulter-, Sternoklavikulargelenk]
I73.0	Raynaud-Syndrom	M05.02	Felty-Syndrom: Oberarm [Humerus, Ellenbogengelenk]
I77.6	Arteriitis, nicht näher bezeichnet	M05.03	Felty-Syndrom: Unterarm [Radius, Ulna, Handgelenk]
L40.5	Psoriasis-Arthropathie		
L87.1	Reaktive perforierende Kollagenose		
L94.4	Gottron-Papeln		
M02.30	Reiter-Krankheit: Mehrere Lokalisationen		
M02.31	Reiter-Krankheit: Schulterregion [Klavikula, Skapula, Akromioklavikular-, Schulter-, Sternoklavikulargelenk]		
M02.32	Reiter-Krankheit: Oberarm [Humerus, Ellenbogengelenk]		
M02.33	Reiter-Krankheit: Unterarm [Radius, Ulna, Handgelenk]		

M05.04	Felty-Syndrom: Hand [Finger, Handwurzel, Mittelhand, Gelenke zwischen diesen Knochen]	M05.39	Seropositive chronische Polyarthrititis mit Beteiligung sonstiger Organe und Organsysteme: Nicht näher bezeichnete Lokalisation
M05.05	Felty-Syndrom: Beckenregion und Oberschenkel [Becken, Femur, Gesäß, Hüfte, Hüftgelenk, Iliosakralgelenk]	M06.10	Adulte Form der Still-Krankheit: Mehrere Lokalisationen
M05.06	Felty-Syndrom: Unterschenkel [Fibula, Tibia, Kniegelenk]	M06.11	Adulte Form der Still-Krankheit: Schulterregion [Klavikula, Skapula, Akromioklavikular-, Schulter-, Sternoklavikulargelenk]
M05.07	Felty-Syndrom: Knöchel und Fuß [Fußwurzel, Mittelfuß, Zehen, Sprunggelenk, sonstige Gelenke des Fußes]	M06.12	Adulte Form der Still-Krankheit: Oberarm [Humerus, Ellenbogengelenk]
M05.08	Felty-Syndrom: Sonstige [Hals, Kopf, Rippen, Rumpf, Schädel, Wirbelsäule]	M06.13	Adulte Form der Still-Krankheit: Unterarm [Radius, Ulna, Handgelenk]
M05.09	Felty-Syndrom: Nicht näher bezeichnete Lokalisation	M06.14	Adulte Form der Still-Krankheit: Hand [Finger, Handwurzel, Mittelhand, Gelenke zwischen diesen Knochen]
M05.20	Vaskulitis bei seropositiver chronischer Polyarthrititis: Mehrere Lokalisationen	M06.15	Adulte Form der Still-Krankheit: Beckenregion und Oberschenkel [Becken, Femur, Gesäß, Hüfte, Hüftgelenk, Iliosakralgelenk]
M05.21	Vaskulitis bei seropositiver chronischer Polyarthrititis: Schulterregion [Klavikula, Skapula, Akromioklavikular-, Schulter-, Sternoklavikulargelenk]	M06.16	Adulte Form der Still-Krankheit: Unterschenkel [Fibula, Tibia, Kniegelenk]
M05.22	Vaskulitis bei seropositiver chronischer Polyarthrititis: Oberarm [Humerus, Ellenbogengelenk]	M06.17	Adulte Form der Still-Krankheit: Knöchel und Fuß [Fußwurzel, Mittelfuß, Zehen, Sprunggelenk, sonstige Gelenke des Fußes]
M05.23	Vaskulitis bei seropositiver chronischer Polyarthrititis: Unterarm [Radius, Ulna, Handgelenk]	M06.18	Adulte Form der Still-Krankheit: Sonstige [Hals, Kopf, Rippen, Rumpf, Schädel, Wirbelsäule]
M05.24	Vaskulitis bei seropositiver chronischer Polyarthrititis: Hand [Finger, Handwurzel, Mittelhand, Gelenke zwischen diesen Knochen]	M06.19	Adulte Form der Still-Krankheit: Nicht näher bezeichnete Lokalisation
M05.25	Vaskulitis bei seropositiver chronischer Polyarthrititis: Beckenregion und Oberschenkel [Becken, Femur, Gesäß, Hüfte, Hüftgelenk, Iliosakralgelenk]	M06.30	Rheumaknoten: Mehrere Lokalisationen
M05.26	Vaskulitis bei seropositiver chronischer Polyarthrititis: Unterschenkel [Fibula, Tibia, Kniegelenk]	M06.31	Rheumaknoten: Schulterregion [Klavikula, Skapula, Akromioklavikular-, Schulter-, Sternoklavikulargelenk]
M05.27	Vaskulitis bei seropositiver chronischer Polyarthrititis: Knöchel und Fuß [Fußwurzel, Mittelfuß, Zehen, Sprunggelenk, sonstige Gelenke des Fußes]	M06.32	Rheumaknoten: Oberarm [Humerus, Ellenbogengelenk]
M05.28	Vaskulitis bei seropositiver chronischer Polyarthrititis: Sonstige [Hals, Kopf, Rippen, Rumpf, Schädel, Wirbelsäule]	M06.33	Rheumaknoten: Unterarm [Radius, Ulna, Handgelenk]
M05.29	Vaskulitis bei seropositiver chronischer Polyarthrititis: Nicht näher bezeichnete Lokalisation	M06.34	Rheumaknoten: Hand [Finger, Handwurzel, Mittelhand, Gelenke zwischen diesen Knochen]
M05.30	Seropositive chronische Polyarthrititis mit Beteiligung sonstiger Organe und Organsysteme: Mehrere Lokalisationen	M06.35	Rheumaknoten: Beckenregion und Oberschenkel [Becken, Femur, Gesäß, Hüfte, Hüftgelenk, Iliosakralgelenk]
M05.31	Seropositive chronische Polyarthrititis mit Beteiligung sonstiger Organe und Organsysteme: Schulterregion [Klavikula, Skapula, Akromioklavikular-, Schulter-, Sternoklavikulargelenk]	M06.36	Rheumaknoten: Unterschenkel [Fibula, Tibia, Kniegelenk]
M05.32	Seropositive chronische Polyarthrititis mit Beteiligung sonstiger Organe und Organsysteme: Oberarm [Humerus, Ellenbogengelenk]	M06.37	Rheumaknoten: Knöchel und Fuß [Fußwurzel, Mittelfuß, Zehen, Sprunggelenk, sonstige Gelenke des Fußes]
M05.33	Seropositive chronische Polyarthrititis mit Beteiligung sonstiger Organe und Organsysteme: Unterarm [Radius, Ulna, Handgelenk]	M06.38	Rheumaknoten: Sonstige [Hals, Kopf, Rippen, Rumpf, Schädel, Wirbelsäule]
M05.34	Seropositive chronische Polyarthrititis mit Beteiligung sonstiger Organe und Organsysteme: Hand [Finger, Handwurzel, Mittelhand, Gelenke zwischen diesen Knochen]	M06.39	Rheumaknoten: Nicht näher bezeichnete Lokalisation
M05.35	Seropositive chronische Polyarthrititis mit Beteiligung sonstiger Organe und Organsysteme: Beckenregion und Oberschenkel [Becken, Femur, Gesäß, Hüfte, Hüftgelenk, Iliosakralgelenk]	M08.00	Juvenile chronische Polyarthrititis, adulter Typ: Mehrere Lokalisationen
M05.36	Seropositive chronische Polyarthrititis mit Beteiligung sonstiger Organe und Organsysteme: Unterschenkel [Fibula, Tibia, Kniegelenk]	M08.01	Juvenile chronische Polyarthrititis, adulter Typ: Schulterregion [Klavikula, Skapula, Akromioklavikular-, Schulter-, Sternoklavikulargelenk]
M05.37	Seropositive chronische Polyarthrititis mit Beteiligung sonstiger Organe und Organsysteme: Knöchel und Fuß [Fußwurzel, Mittelfuß, Zehen, Sprunggelenk, sonstige Gelenke des Fußes]	M08.02	Juvenile chronische Polyarthrititis, adulter Typ: Oberarm [Humerus, Ellenbogengelenk]
M05.38	Seropositive chronische Polyarthrititis mit Beteiligung sonstiger Organe und Organsysteme: Sonstige [Hals, Kopf, Rippen, Rumpf, Schädel, Wirbelsäule]	M08.03	Juvenile chronische Polyarthrititis, adulter Typ: Unterarm [Radius, Ulna, Handgelenk]
		M08.04	Juvenile chronische Polyarthrititis, adulter Typ: Hand [Finger, Handwurzel, Mittelhand, Gelenke zwischen diesen Knochen]
		M08.05	Juvenile chronische Polyarthrititis, adulter Typ: Beckenregion und Oberschenkel [Becken, Femur, Gesäß, Hüfte, Hüftgelenk, Iliosakralgelenk]
		M08.06	Juvenile chronische Polyarthrititis, adulter Typ: Unterschenkel [Fibula, Tibia, Kniegelenk]
		M08.07	Juvenile chronische Polyarthrititis, adulter Typ: Knöchel und Fuß [Fußwurzel, Mittelfuß, Zehen, Sprunggelenk, sonstige Gelenke des Fußes]

M08.08	Juvenile chronische Polyarthrit, adulter Typ: Sonstige [Hals, Kopf, Rippen, Rumpf, Schädel, Wirbelsäule]	M08.45	Juvenile chronische Arthritis, oligoartikuläre Form: Beckenregion und Oberschenkel [Becken, Femur, Gesäß, Hüfte, Hüftgelenk, Iliosakralgelenk]
M08.09	Juvenile chronische Polyarthrit, adulter Typ: Nicht näher bezeichnete Lokalisation	M08.46	Juvenile chronische Arthritis, oligoartikuläre Form: Unterschenkel [Fibula, Tibia, Kniegelenk]
M08.10	Juvenile Spondylitis ankylosans: Mehrere Lokalisationen	M08.47	Juvenile chronische Arthritis, oligoartikuläre Form: Knöchel und Fuß [Fußwurzel, Mittelfuß, Zehen, Sprunggelenk, sonstige Gelenke des Fußes]
M08.11	Juvenile Spondylitis ankylosans: Schulterregion [Klavikula, Skapula, Akromioklavikular-, Schulter-, Sternoklavikulargelenk]	M08.48	Juvenile chronische Arthritis, oligoartikuläre Form: Sonstige [Hals, Kopf, Rippen, Rumpf, Schädel, Wirbelsäule]
M08.12	Juvenile Spondylitis ankylosans: Oberarm [Humerus, Ellenbogengelenk]	M08.49	Juvenile chronische Arthritis, oligoartikuläre Form: Nicht näher bezeichnete Lokalisation
M08.13	Juvenile Spondylitis ankylosans: Unterarm [Radius, Ulna, Handgelenk]	M08.70	Vaskulitis bei juveniler Arthritis: Mehrere Lokalisationen
M08.14	Juvenile Spondylitis ankylosans: Hand [Finger, Handwurzel, Mittelhand, Gelenke zwischen diesen Knochen]	M08.71	Vaskulitis bei juveniler Arthritis: Schulterregion [Klavikula, Skapula, Akromioklavikular-, Schulter-, Sternoklavikulargelenk]
M08.15	Juvenile Spondylitis ankylosans: Beckenregion und Oberschenkel [Becken, Femur, Gesäß, Hüfte, Hüftgelenk, Iliosakralgelenk]	M08.72	Vaskulitis bei juveniler Arthritis: Oberarm [Humerus, Ellenbogengelenk]
M08.16	Juvenile Spondylitis ankylosans: Unterschenkel [Fibula, Tibia, Kniegelenk]	M08.73	Vaskulitis bei juveniler Arthritis: Unterarm [Radius, Ulna, Handgelenk]
M08.17	Juvenile Spondylitis ankylosans: Knöchel und Fuß [Fußwurzel, Mittelfuß, Zehen, Sprunggelenk, sonstige Gelenke des Fußes]	M08.74	Vaskulitis bei juveniler Arthritis: Hand [Finger, Handwurzel, Mittelhand, Gelenke zwischen diesen Knochen]
M08.18	Juvenile Spondylitis ankylosans: Sonstige [Hals, Kopf, Rippen, Rumpf, Schädel, Wirbelsäule]	M08.75	Vaskulitis bei juveniler Arthritis: Beckenregion und Oberschenkel [Becken, Femur, Gesäß, Hüfte, Hüftgelenk, Iliosakralgelenk]
M08.19	Juvenile Spondylitis ankylosans: Nicht näher bezeichnete Lokalisation	M08.76	Vaskulitis bei juveniler Arthritis: Unterschenkel [Fibula, Tibia, Kniegelenk]
M08.20	Juvenile chronische Arthritis, systemisch beginnende Form: Mehrere Lokalisationen	M08.77	Vaskulitis bei juveniler Arthritis: Knöchel und Fuß [Fußwurzel, Mittelfuß, Zehen, Sprunggelenk, sonstige Gelenke des Fußes]
M08.21	Juvenile chronische Arthritis, systemisch beginnende Form: Schulterregion [Klavikula, Skapula, Akromioklavikular-, Schulter-, Sternoklavikulargelenk]	M08.78	Vaskulitis bei juveniler Arthritis: Sonstige [Hals, Kopf, Rippen, Rumpf, Schädel, Wirbelsäule]
M08.22	Juvenile chronische Arthritis, systemisch beginnende Form: Oberarm [Humerus, Ellenbogengelenk]	M08.79	Vaskulitis bei juveniler Arthritis: Nicht näher bezeichnete Lokalisation
M08.23	Juvenile chronische Arthritis, systemisch beginnende Form: Unterarm [Radius, Ulna, Handgelenk]	M08.80	Sonstige juvenile Arthritis: Mehrere Lokalisationen
M08.24	Juvenile chronische Arthritis, systemisch beginnende Form: Hand [Finger, Handwurzel, Mittelhand, Gelenke zwischen diesen Knochen]	M08.81	Sonstige juvenile Arthritis: Schulterregion [Klavikula, Skapula, Akromioklavikular-, Schulter-, Sternoklavikulargelenk]
M08.25	Juvenile chronische Arthritis, systemisch beginnende Form: Beckenregion und Oberschenkel [Becken, Femur, Gesäß, Hüfte, Hüftgelenk, Iliosakralgelenk]	M08.82	Sonstige juvenile Arthritis: Oberarm [Humerus, Ellenbogengelenk]
M08.26	Juvenile chronische Arthritis, systemisch beginnende Form: Unterschenkel [Fibula, Tibia, Kniegelenk]	M08.83	Sonstige juvenile Arthritis: Unterarm [Radius, Ulna, Handgelenk]
M08.27	Juvenile chronische Arthritis, systemisch beginnende Form: Knöchel und Fuß [Fußwurzel, Mittelfuß, Zehen, Sprunggelenk, sonstige Gelenke des Fußes]	M08.84	Sonstige juvenile Arthritis: Hand [Finger, Handwurzel, Mittelhand, Gelenke zwischen diesen Knochen]
M08.28	Juvenile chronische Arthritis, systemisch beginnende Form: Sonstige [Hals, Kopf, Rippen, Rumpf, Schädel, Wirbelsäule]	M08.85	Sonstige juvenile Arthritis: Beckenregion und Oberschenkel [Becken, Femur, Gesäß, Hüfte, Hüftgelenk, Iliosakralgelenk]
M08.29	Juvenile chronische Arthritis, systemisch beginnende Form: Nicht näher bezeichnete Lokalisation	M08.86	Sonstige juvenile Arthritis: Unterschenkel [Fibula, Tibia, Kniegelenk]
M08.3	Juvenile chronische Arthritis (seronegativ), polyartikuläre Form	M08.87	Sonstige juvenile Arthritis: Knöchel und Fuß [Fußwurzel, Mittelfuß, Zehen, Sprunggelenk, sonstige Gelenke des Fußes]
M08.40	Juvenile chronische Arthritis, oligoartikuläre Form: Mehrere Lokalisationen	M08.88	Sonstige juvenile Arthritis: Sonstige [Hals, Kopf, Rippen, Rumpf, Schädel, Wirbelsäule]
M08.41	Juvenile chronische Arthritis, oligoartikuläre Form: Schulterregion [Klavikula, Skapula, Akromioklavikular-, Schulter-, Sternoklavikulargelenk]	M08.89	Sonstige juvenile Arthritis: Nicht näher bezeichnete Lokalisation
M08.42	Juvenile chronische Arthritis, oligoartikuläre Form: Oberarm [Humerus, Ellenbogengelenk]	M08.90	Juvenile Arthritis, nicht näher bezeichnet: Mehrere Lokalisationen
M08.43	Juvenile chronische Arthritis, oligoartikuläre Form: Unterarm [Radius, Ulna, Handgelenk]	M08.91	Juvenile Arthritis, nicht näher bezeichnet: Schulterregion [Klavikula, Skapula, Akromioklavikular-, Schulter-, Sternoklavikulargelenk]
M08.44	Juvenile chronische Arthritis, oligoartikuläre Form: Hand [Finger, Handwurzel, Mittelhand, Gelenke zwischen diesen Knochen]	M08.92	Juvenile Arthritis, nicht näher bezeichnet: Oberarm [Humerus, Ellenbogengelenk]
		M08.93	Juvenile Arthritis, nicht näher bezeichnet: Unterarm [Radius, Ulna, Handgelenk]

M08.94	Juvenile Arthritis, nicht näher bezeichnet: Hand [Finger, Handwurzel, Mittelhand, Gelenke zwischen diesen Knochen]	M32.9	Systemischer Lupus erythematodes, nicht näher bezeichnet
M08.95	Juvenile Arthritis, nicht näher bezeichnet: Beckenregion und Oberschenkel [Becken, Femur, Gesäß, Hüfte, Hüftgelenk, Iliosakralgelenk]	M33.0	Juvenile Dermatomyositis
M08.96	Juvenile Arthritis, nicht näher bezeichnet: Unterschenkel [Fibula, Tibia, Kniegelenk]	M33.1	Sonstige Dermatomyositis
M08.97	Juvenile Arthritis, nicht näher bezeichnet: Knöchel und Fuß [Fußwurzel, Mittelfuß, Zehen, Sprunggelenk, sonstige Gelenke des Fußes]	M33.2	Polymyositis
M08.98	Juvenile Arthritis, nicht näher bezeichnet: Sonstige [Hals, Kopf, Rippen, Rumpf, Schädel, Wirbelsäule]	M33.9	Dermatomyositis-Polymyositis, nicht näher bezeichnet
M08.99	Juvenile Arthritis, nicht näher bezeichnet: Nicht näher bezeichnete Lokalisation	M34.0	Progressive systemische Sklerose
M30.0	Panarteriitis nodosa	M34.1	CR(E)ST-Syndrom
M30.1	Panarteriitis mit Lungenbeteiligung	M34.2	Systemische Sklerose, durch Arzneimittel oder chemische Substanzen induziert
M30.2	Juvenile Panarteriitis	M34.8	Sonstige Formen der systemischen Sklerose
M30.3	Mukokutanen Lymphknotensyndrom [Kawasaki-Krankheit]	M34.9	Systemische Sklerose, nicht näher bezeichnet
M30.8	Sonstige mit Panarteriitis nodosa verwandte Zustände	M35.0	Sicca-Syndrom [Sjögren-Syndrom]
M31.0	Hypersensitivitätsangiitis	M35.1	Sonstige Overlap-Syndrome
M31.3	Wegener-Granulomatose	M35.2	Behçet-Krankheit
M31.4	Aortenbogen-Syndrom [Takayasu-Syndrom]	M35.3	Polymyalgia rheumatica
M31.5	Riesenzellarteriitis bei Polymyalgia rheumatica	M35.5	Multifokale Fibrosklerose
M31.6	Sonstige Riesenzellarteriitis	M35.8	Sonstige näher bezeichnete Krankheiten mit Systembeteiligung des Bindegewebes
M31.7	Mikroskopische Polyangiitis	M35.9	Krankheit mit Systembeteiligung des Bindegewebes, nicht näher bezeichnet
M31.8	Sonstige näher bezeichnete nekrotisierende Vaskulopathien	M45.00	Spondylitis ankylosans: Mehrere Lokalisationen der Wirbelsäule
M31.9	Nekrotisierende Vaskulopathie, nicht näher bezeichnet	M45.01	Spondylitis ankylosans: Okzipito-Atlanto-Axialbereich
M32.0	Arzneimittelinduzierter systemischer Lupus erythematodes	M45.02	Spondylitis ankylosans: Zervikalbereich
M32.1	Systemischer Lupus erythematodes mit Beteiligung von Organen oder Organsystemen	M45.03	Spondylitis ankylosans: Zervikothorakalbereich
M32.8	Sonstige Formen des systemischen Lupus erythematodes	M45.04	Spondylitis ankylosans: Thorakalbereich
		M45.05	Spondylitis ankylosans: Thorakolumbalbereich
		M45.06	Spondylitis ankylosans: Lumbalbereich
		M45.07	Spondylitis ankylosans: Lumbosakralbereich
		M45.08	Spondylitis ankylosans: Sakral- und Sakrokokzygealbereich
		M45.09	Spondylitis ankylosans: Nicht näher bezeichnete Lokalisation
		R76.2	Falsch-positiver serologischer Syphilistest

ADRG I68**Nicht operativ behandelte Erkrankungen und Verletzungen im Wirbelsäulenbereich, mehr als ein Belegungstag**

Hauptdiagnose in Tabelle I68-1

DRG I68A**Nicht operativ behandelte Erkrankungen und Verletzungen im Wirbelsäulenbereich mit äusserst schweren CC od. komplexer Diagnose mit äusserst schweren CC, und Diszitis oder infektiöser Spondylopathie, mehr als ein BT**

(PCCL > 2 oder Nebendiagnose in Tabelle I68-2) und (Hauptdiagnose in Tabelle I68-3 oder Nebendiagnose in Tabelle I68-2 oder PCCL > 3) und (Hauptdiagnose in Tabelle I68-4 oder Hauptdiagnose in Tabelle I68-3 und PCCL > 3)

DRG I68B**Nicht operativ behandelte Erkrankungen und Verletzungen im Wirbelsäulenbereich mit äusserst schweren CC oder komplexer Diagnose mit schweren CC, mehr als ein Belegungstag**

(PCCL > 2 oder Nebendiagnose in Tabelle I68-2) und (Hauptdiagnose in Tabelle I68-3 oder Nebendiagnose in Tabelle I68-2 oder PCCL > 3)

DRG I68C**Nicht operativ behandelte Erkrankungen und Verletzungen im Wirbelsäulenbereich mit schweren CC und mehr als ein Belegungstag**

PCCL > 2 oder Nebendiagnose in Tabelle I68-2

DRG I68D**Nicht operativ behandelte Erkrankungen und Verletzungen im Wirbelsäulenbereich, Alter < 16 Jahre und mehr als ein Belegungstag**

Alter < 16 Jahre

DRG I68E**Nicht operativ behandelte Erkrankungen und Verletzungen im Wirbelsäulenbereich, Alter > 15 Jahre und mehr als ein Belegungstag****Diagnose I68-1**

M40.00	Kyphose als Haltungsstörung: Mehrere Lokalisationen der Wirbelsäule	M40.37	Flachrücken: Lumbosakralbereich
M40.01	Kyphose als Haltungsstörung: Okzipito-Atlanto-Axialbereich	M40.38	Flachrücken: Sakral- und Sakrokokzygealbereich
M40.02	Kyphose als Haltungsstörung: Zervikalbereich	M40.39	Flachrücken: Nicht näher bezeichnete Lokalisation
M40.03	Kyphose als Haltungsstörung: Zervikothorakalbereich	M40.40	Sonstige Lordose: Mehrere Lokalisationen der Wirbelsäule
M40.04	Kyphose als Haltungsstörung: Thorakalbereich	M40.41	Sonstige Lordose: Okzipito-Atlanto-Axialbereich
M40.05	Kyphose als Haltungsstörung: Thorakolumbalbereich	M40.42	Sonstige Lordose: Zervikalbereich
M40.06	Kyphose als Haltungsstörung: Lumbalbereich	M40.43	Sonstige Lordose: Zervikothorakalbereich
M40.07	Kyphose als Haltungsstörung: Lumbosakralbereich	M40.44	Sonstige Lordose: Thorakalbereich
M40.08	Kyphose als Haltungsstörung: Sakral- und Sakrokokzygealbereich	M40.45	Sonstige Lordose: Thorakolumbalbereich
M40.09	Kyphose als Haltungsstörung: Nicht näher bezeichnete Lokalisation	M40.46	Sonstige Lordose: Lumbalbereich
M40.10	Sonstige sekundäre Kyphose: Mehrere Lokalisationen der Wirbelsäule	M40.47	Sonstige Lordose: Lumbosakralbereich
M40.11	Sonstige sekundäre Kyphose: Okzipito-Atlanto-Axialbereich	M40.48	Sonstige Lordose: Sakral- und Sakrokokzygealbereich
M40.12	Sonstige sekundäre Kyphose: Zervikalbereich	M40.49	Sonstige Lordose: Nicht näher bezeichnete Lokalisation
M40.13	Sonstige sekundäre Kyphose: Zervikothorakalbereich	M40.50	Lordose, nicht näher bezeichnet: Mehrere Lokalisationen der Wirbelsäule
M40.14	Sonstige sekundäre Kyphose: Thorakalbereich	M40.51	Lordose, nicht näher bezeichnet: Okzipito-Atlanto-Axialbereich
M40.15	Sonstige sekundäre Kyphose: Thorakolumbalbereich	M40.52	Lordose, nicht näher bezeichnet: Zervikalbereich
M40.16	Sonstige sekundäre Kyphose: Lumbalbereich	M40.53	Lordose, nicht näher bezeichnet: Zervikothorakalbereich
M40.17	Sonstige sekundäre Kyphose: Lumbosakralbereich	M40.54	Lordose, nicht näher bezeichnet: Thorakalbereich
M40.18	Sonstige sekundäre Kyphose: Sakral- und Sakrokokzygealbereich	M40.55	Lordose, nicht näher bezeichnet: Thorakolumbalbereich
M40.19	Sonstige sekundäre Kyphose: Nicht näher bezeichnete Lokalisation	M40.56	Lordose, nicht näher bezeichnet: Lumbalbereich
M40.20	Sonstige und nicht näher bezeichnete Kyphose: Mehrere Lokalisationen der Wirbelsäule	M40.57	Lordose, nicht näher bezeichnet: Lumbosakralbereich
M40.21	Sonstige und nicht näher bezeichnete Kyphose: Okzipito-Atlanto-Axialbereich	M40.58	Lordose, nicht näher bezeichnet: Sakral- und Sakrokokzygealbereich
M40.22	Sonstige und nicht näher bezeichnete Kyphose: Zervikalbereich	M40.59	Lordose, nicht näher bezeichnet: Nicht näher bezeichnete Lokalisation
M40.23	Sonstige und nicht näher bezeichnete Kyphose: Zervikothorakalbereich	M41.00	Idiopathische Skoliose beim Kind: Mehrere Lokalisationen der Wirbelsäule
M40.24	Sonstige und nicht näher bezeichnete Kyphose: Thorakalbereich	M41.01	Idiopathische Skoliose beim Kind: Okzipito-Atlanto-Axialbereich
M40.25	Sonstige und nicht näher bezeichnete Kyphose: Thorakolumbalbereich	M41.02	Idiopathische Skoliose beim Kind: Zervikalbereich
M40.26	Sonstige und nicht näher bezeichnete Kyphose: Lumbalbereich	M41.03	Idiopathische Skoliose beim Kind: Zervikothorakalbereich
M40.27	Sonstige und nicht näher bezeichnete Kyphose: Lumbosakralbereich	M41.04	Idiopathische Skoliose beim Kind: Thorakalbereich
M40.28	Sonstige und nicht näher bezeichnete Kyphose: Sakral- und Sakrokokzygealbereich	M41.05	Idiopathische Skoliose beim Kind: Thorakolumbalbereich
M40.29	Sonstige und nicht näher bezeichnete Kyphose: Nicht näher bezeichnete Lokalisation	M41.06	Idiopathische Skoliose beim Kind: Lumbalbereich
M40.30	Flachrücken: Mehrere Lokalisationen der Wirbelsäule	M41.07	Idiopathische Skoliose beim Kind: Lumbosakralbereich
M40.31	Flachrücken: Okzipito-Atlanto-Axialbereich	M41.08	Idiopathische Skoliose beim Kind: Sakral- und Sakrokokzygealbereich
M40.32	Flachrücken: Zervikalbereich	M41.09	Idiopathische Skoliose beim Kind: Nicht näher bezeichnete Lokalisation
M40.33	Flachrücken: Zervikothorakalbereich	M41.10	Idiopathische Skoliose beim Jugendlichen: Mehrere Lokalisationen der Wirbelsäule
M40.34	Flachrücken: Thorakalbereich	M41.11	Idiopathische Skoliose beim Jugendlichen: Okzipito-Atlanto-Axialbereich
M40.35	Flachrücken: Thorakolumbalbereich	M41.12	Idiopathische Skoliose beim Jugendlichen: Zervikalbereich
M40.36	Flachrücken: Lumbalbereich	M41.13	Idiopathische Skoliose beim Jugendlichen: Zervikothorakalbereich

M41.14	Idiopathische Skoliose beim Jugendlichen: Thorakalbereich	M41.80	Sonstige Formen der Skoliose: Mehrere Lokalisationen der Wirbelsäule
M41.15	Idiopathische Skoliose beim Jugendlichen: Thorakolumbalbereich	M41.81	Sonstige Formen der Skoliose: Okzipito-Atlanto-Axialbereich
M41.16	Idiopathische Skoliose beim Jugendlichen: Lumbalbereich	M41.82	Sonstige Formen der Skoliose: Zervikalbereich
M41.17	Idiopathische Skoliose beim Jugendlichen: Lumbosakralbereich	M41.83	Sonstige Formen der Skoliose: Zervikothorakalbereich
M41.18	Idiopathische Skoliose beim Jugendlichen: Sakral- und Sakrokokzygealbereich	M41.84	Sonstige Formen der Skoliose: Thorakalbereich
M41.19	Idiopathische Skoliose beim Jugendlichen: Nicht näher bezeichnete Lokalisation	M41.85	Sonstige Formen der Skoliose: Thorakolumbalbereich
M41.20	Sonstige idiopathische Skoliose: Mehrere Lokalisationen der Wirbelsäule	M41.86	Sonstige Formen der Skoliose: Lumbalbereich
M41.21	Sonstige idiopathische Skoliose: Okzipito-Atlanto-Axialbereich	M41.87	Sonstige Formen der Skoliose: Lumbosakralbereich
M41.22	Sonstige idiopathische Skoliose: Zervikalbereich	M41.88	Sonstige Formen der Skoliose: Sakral- und Sakrokokzygealbereich
M41.23	Sonstige idiopathische Skoliose: Zervikothorakalbereich	M41.89	Sonstige Formen der Skoliose: Nicht näher bezeichnete Lokalisation
M41.24	Sonstige idiopathische Skoliose: Thorakalbereich	M41.90	Skoliose, nicht näher bezeichnet: Mehrere Lokalisationen der Wirbelsäule
M41.25	Sonstige idiopathische Skoliose: Thorakolumbalbereich	M41.91	Skoliose, nicht näher bezeichnet: Okzipito-Atlanto-Axialbereich
M41.26	Sonstige idiopathische Skoliose: Lumbalbereich	M41.92	Skoliose, nicht näher bezeichnet: Zervikalbereich
M41.27	Sonstige idiopathische Skoliose: Lumbosakralbereich	M41.93	Skoliose, nicht näher bezeichnet: Zervikothorakalbereich
M41.28	Sonstige idiopathische Skoliose: Sakral- und Sakrokokzygealbereich	M41.94	Skoliose, nicht näher bezeichnet: Thorakalbereich
M41.29	Sonstige idiopathische Skoliose: Nicht näher bezeichnete Lokalisation	M41.95	Skoliose, nicht näher bezeichnet: Thorakolumbalbereich
M41.30	Thoraxbedingte Skoliose: Mehrere Lokalisationen der Wirbelsäule	M41.96	Skoliose, nicht näher bezeichnet: Lumbalbereich
M41.31	Thoraxbedingte Skoliose: Okzipito-Atlanto-Axialbereich	M41.97	Skoliose, nicht näher bezeichnet: Lumbosakralbereich
M41.32	Thoraxbedingte Skoliose: Zervikalbereich	M41.98	Skoliose, nicht näher bezeichnet: Sakral- und Sakrokokzygealbereich
M41.33	Thoraxbedingte Skoliose: Zervikothorakalbereich	M41.99	Skoliose, nicht näher bezeichnet: Nicht näher bezeichnete Lokalisation
M41.34	Thoraxbedingte Skoliose: Thorakalbereich	M43.00	Spondylolyse: Mehrere Lokalisationen der Wirbelsäule
M41.35	Thoraxbedingte Skoliose: Thorakolumbalbereich	M43.01	Spondylolyse: Okzipito-Atlanto-Axialbereich
M41.36	Thoraxbedingte Skoliose: Lumbalbereich	M43.02	Spondylolyse: Zervikalbereich
M41.37	Thoraxbedingte Skoliose: Lumbosakralbereich	M43.03	Spondylolyse: Zervikothorakalbereich
M41.38	Thoraxbedingte Skoliose: Sakral- und Sakrokokzygealbereich	M43.04	Spondylolyse: Thorakalbereich
M41.39	Thoraxbedingte Skoliose: Nicht näher bezeichnete Lokalisation	M43.05	Spondylolyse: Thorakolumbalbereich
M41.40	Neuromyopathische Skoliose: Mehrere Lokalisationen der Wirbelsäule	M43.06	Spondylolyse: Lumbalbereich
M41.41	Neuromyopathische Skoliose: Okzipito-Atlanto-Axialbereich	M43.07	Spondylolyse: Lumbosakralbereich
M41.42	Neuromyopathische Skoliose: Zervikalbereich	M43.08	Spondylolyse: Sakral- und Sakrokokzygealbereich
M41.43	Neuromyopathische Skoliose: Zervikothorakalbereich	M43.09	Spondylolyse: Nicht näher bezeichnete Lokalisation
M41.44	Neuromyopathische Skoliose: Thorakalbereich	M43.10	Spondylolisthesis: Mehrere Lokalisationen der Wirbelsäule
M41.45	Neuromyopathische Skoliose: Thorakolumbalbereich	M43.11	Spondylolisthesis: Okzipito-Atlanto-Axialbereich
M41.46	Neuromyopathische Skoliose: Lumbalbereich	M43.12	Spondylolisthesis: Zervikalbereich
M41.47	Neuromyopathische Skoliose: Lumbosakralbereich	M43.13	Spondylolisthesis: Zervikothorakalbereich
M41.48	Neuromyopathische Skoliose: Sakral- und Sakrokokzygealbereich	M43.14	Spondylolisthesis: Thorakalbereich
M41.49	Neuromyopathische Skoliose: Nicht näher bezeichnete Lokalisation	M43.15	Spondylolisthesis: Thorakolumbalbereich
M41.50	Sonstige sekundäre Skoliose: Mehrere Lokalisationen der Wirbelsäule	M43.16	Spondylolisthesis: Lumbalbereich
M41.51	Sonstige sekundäre Skoliose: Okzipito-Atlanto-Axialbereich	M43.17	Spondylolisthesis: Lumbosakralbereich
M41.52	Sonstige sekundäre Skoliose: Zervikalbereich	M43.18	Spondylolisthesis: Sakral- und Sakrokokzygealbereich
M41.53	Sonstige sekundäre Skoliose: Zervikothorakalbereich	M43.19	Spondylolisthesis: Nicht näher bezeichnete Lokalisation
M41.54	Sonstige sekundäre Skoliose: Thorakalbereich	M43.20	Sonstige Wirbelfusion: Mehrere Lokalisationen der Wirbelsäule
M41.55	Sonstige sekundäre Skoliose: Thorakolumbalbereich	M43.21	Sonstige Wirbelfusion: Okzipito-Atlanto-Axialbereich
M41.56	Sonstige sekundäre Skoliose: Lumbalbereich	M43.22	Sonstige Wirbelfusion: Zervikalbereich
M41.57	Sonstige sekundäre Skoliose: Lumbosakralbereich	M43.23	Sonstige Wirbelfusion: Zervikothorakalbereich
M41.58	Sonstige sekundäre Skoliose: Sakral- und Sakrokokzygealbereich	M43.24	Sonstige Wirbelfusion: Thorakalbereich
M41.59	Sonstige sekundäre Skoliose: Nicht näher bezeichnete Lokalisation	M43.25	Sonstige Wirbelfusion: Thorakolumbalbereich
		M43.26	Sonstige Wirbelfusion: Lumbalbereich
		M43.27	Sonstige Wirbelfusion: Lumbosakralbereich
		M43.28	Sonstige Wirbelfusion: Sakral- und Sakrokokzygealbereich
		M43.29	Sonstige Wirbelfusion: Nicht näher bezeichnete Lokalisation

M43.3	Habituelle atlanto-axiale Subluxation mit Myelopathie	M46.00	Spinale Enthesopathie: Mehrere Lokalisationen der Wirbelsäule
M43.4	Sonstige habituelle atlanto-axiale Subluxation	M46.01	Spinale Enthesopathie: Okzipito-Atlanto-Axialbereich
M43.50	Sonstige habituelle Wirbelsubluxation: Mehrere Lokalisationen der Wirbelsäule	M46.02	Spinale Enthesopathie: Zervikalbereich
M43.52	Sonstige habituelle Wirbelsubluxation: Zervikalbereich	M46.03	Spinale Enthesopathie: Zervikothorakalbereich
M43.53	Sonstige habituelle Wirbelsubluxation: Zervikothorakalbereich	M46.04	Spinale Enthesopathie: Thorakalbereich
M43.54	Sonstige habituelle Wirbelsubluxation: Thorakalbereich	M46.05	Spinale Enthesopathie: Thorakolumbalbereich
M43.55	Sonstige habituelle Wirbelsubluxation: Thorakolumbalbereich	M46.06	Spinale Enthesopathie: Lumbalbereich
M43.56	Sonstige habituelle Wirbelsubluxation: Lumbalbereich	M46.07	Spinale Enthesopathie: Lumbosakralbereich
M43.57	Sonstige habituelle Wirbelsubluxation: Lumbosakralbereich	M46.08	Spinale Enthesopathie: Sakral- und Sakrokokzygealbereich
M43.58	Sonstige habituelle Wirbelsubluxation: Sakral- und Sakrokokzygealbereich	M46.09	Spinale Enthesopathie: Nicht näher bezeichnete Lokalisation
M43.59	Sonstige habituelle Wirbelsubluxation: Nicht näher bezeichnete Lokalisation	M46.1	Sakroiliitis, anderenorts nicht klassifiziert
M43.6	Tortikollis	M46.40	Diszitis, nicht näher bezeichnet: Mehrere Lokalisationen der Wirbelsäule
M43.80	Sonstige näher bezeichnete Deformitäten der Wirbelsäule und des Rückens: Mehrere Lokalisationen der Wirbelsäule	M46.41	Diszitis, nicht näher bezeichnet: Okzipito-Atlanto-Axialbereich
M43.81	Sonstige näher bezeichnete Deformitäten der Wirbelsäule und des Rückens: Okzipito-Atlanto-Axialbereich	M46.42	Diszitis, nicht näher bezeichnet: Zervikalbereich
M43.82	Sonstige näher bezeichnete Deformitäten der Wirbelsäule und des Rückens: Zervikalbereich	M46.43	Diszitis, nicht näher bezeichnet: Zervikothorakalbereich
M43.83	Sonstige näher bezeichnete Deformitäten der Wirbelsäule und des Rückens: Zervikothorakalbereich	M46.44	Diszitis, nicht näher bezeichnet: Thorakalbereich
M43.84	Sonstige näher bezeichnete Deformitäten der Wirbelsäule und des Rückens: Thorakalbereich	M46.45	Diszitis, nicht näher bezeichnet: Thorakolumbalbereich
M43.85	Sonstige näher bezeichnete Deformitäten der Wirbelsäule und des Rückens: Thorakolumbalbereich	M46.46	Diszitis, nicht näher bezeichnet: Lumbalbereich
M43.86	Sonstige näher bezeichnete Deformitäten der Wirbelsäule und des Rückens: Lumbalbereich	M46.47	Diszitis, nicht näher bezeichnet: Lumbosakralbereich
M43.87	Sonstige näher bezeichnete Deformitäten der Wirbelsäule und des Rückens: Lumbosakralbereich	M46.48	Diszitis, nicht näher bezeichnet: Sakral- und Sakrokokzygealbereich
M43.88	Sonstige näher bezeichnete Deformitäten der Wirbelsäule und des Rückens: Sakral- und Sakrokokzygealbereich	M46.49	Diszitis, nicht näher bezeichnet: Nicht näher bezeichnete Lokalisation
M43.89	Sonstige näher bezeichnete Deformitäten der Wirbelsäule und des Rückens: Nicht näher bezeichnete Lokalisation	M46.50	Sonstige infektiöse Spondylopathien: Mehrere Lokalisationen der Wirbelsäule
M43.90	Deformität der Wirbelsäule und des Rückens, nicht näher bezeichnet: Mehrere Lokalisationen der Wirbelsäule	M46.51	Sonstige infektiöse Spondylopathien: Okzipito-Atlanto-Axialbereich
M43.91	Deformität der Wirbelsäule und des Rückens, nicht näher bezeichnet: Okzipito-Atlanto-Axialbereich	M46.52	Sonstige infektiöse Spondylopathien: Zervikalbereich
M43.92	Deformität der Wirbelsäule und des Rückens, nicht näher bezeichnet: Zervikalbereich	M46.53	Sonstige infektiöse Spondylopathien: Zervikothorakalbereich
M43.93	Deformität der Wirbelsäule und des Rückens, nicht näher bezeichnet: Zervikothorakalbereich	M46.54	Sonstige infektiöse Spondylopathien: Thorakalbereich
M43.94	Deformität der Wirbelsäule und des Rückens, nicht näher bezeichnet: Thorakalbereich	M46.55	Sonstige infektiöse Spondylopathien: Thorakolumbalbereich
M43.95	Deformität der Wirbelsäule und des Rückens, nicht näher bezeichnet: Thorakolumbalbereich	M46.56	Sonstige infektiöse Spondylopathien: Lumbalbereich
M43.96	Deformität der Wirbelsäule und des Rückens, nicht näher bezeichnet: Lumbalbereich	M46.57	Sonstige infektiöse Spondylopathien: Lumbosakralbereich
M43.97	Deformität der Wirbelsäule und des Rückens, nicht näher bezeichnet: Lumbosakralbereich	M46.58	Sonstige infektiöse Spondylopathien: Sakral- und Sakrokokzygealbereich
M43.98	Deformität der Wirbelsäule und des Rückens, nicht näher bezeichnet: Sakral- und Sakrokokzygealbereich	M46.59	Sonstige infektiöse Spondylopathien: Nicht näher bezeichnete Lokalisation
M43.99	Deformität der Wirbelsäule und des Rückens, nicht näher bezeichnet: Nicht näher bezeichnete Lokalisation	M46.80	Sonstige näher bezeichnete entzündliche Spondylopathien: Mehrere Lokalisationen der Wirbelsäule
		M46.81	Sonstige näher bezeichnete entzündliche Spondylopathien: Okzipito-Atlanto-Axialbereich
		M46.82	Sonstige näher bezeichnete entzündliche Spondylopathien: Zervikalbereich
		M46.83	Sonstige näher bezeichnete entzündliche Spondylopathien: Zervikothorakalbereich
		M46.84	Sonstige näher bezeichnete entzündliche Spondylopathien: Thorakalbereich
		M46.85	Sonstige näher bezeichnete entzündliche Spondylopathien: Thorakolumbalbereich
		M46.86	Sonstige näher bezeichnete entzündliche Spondylopathien: Lumbalbereich
		M46.87	Sonstige näher bezeichnete entzündliche Spondylopathien: Lumbosakralbereich
		M46.88	Sonstige näher bezeichnete entzündliche Spondylopathien: Sakral- und Sakrokokzygealbereich
		M46.89	Sonstige näher bezeichnete entzündliche Spondylopathien: Nicht näher bezeichnete Lokalisation

M46.90	Entzündliche Spondylopathie, nicht näher bezeichnet: Mehrere Lokalisationen der Wirbelsäule	M47.20	Sonstige Spondylose mit Radikulopathie: Mehrere Lokalisationen der Wirbelsäule
M46.91	Entzündliche Spondylopathie, nicht näher bezeichnet: Okzipito-Atlanto-Axialbereich	M47.21	Sonstige Spondylose mit Radikulopathie: Okzipito-Atlanto-Axialbereich
M46.92	Entzündliche Spondylopathie, nicht näher bezeichnet: Zervikalbereich	M47.22	Sonstige Spondylose mit Radikulopathie: Zervikalbereich
M46.93	Entzündliche Spondylopathie, nicht näher bezeichnet: Zervikothorakalbereich	M47.23	Sonstige Spondylose mit Radikulopathie: Zervikothorakalbereich
M46.94	Entzündliche Spondylopathie, nicht näher bezeichnet: Thorakalbereich	M47.24	Sonstige Spondylose mit Radikulopathie: Thorakalbereich
M46.95	Entzündliche Spondylopathie, nicht näher bezeichnet: Thorakolumbalbereich	M47.25	Sonstige Spondylose mit Radikulopathie: Thorakolumbalbereich
M46.96	Entzündliche Spondylopathie, nicht näher bezeichnet: Lumbalbereich	M47.26	Sonstige Spondylose mit Radikulopathie: Lumbalbereich
M46.97	Entzündliche Spondylopathie, nicht näher bezeichnet: Lumbosakralbereich	M47.27	Sonstige Spondylose mit Radikulopathie: Lumbosakralbereich
M46.98	Entzündliche Spondylopathie, nicht näher bezeichnet: Sakral- und Sakrokokzygealbereich	M47.28	Sonstige Spondylose mit Radikulopathie: Sakral- und Sakrokokzygealbereich
M46.99	Entzündliche Spondylopathie, nicht näher bezeichnet: Nicht näher bezeichnete Lokalisation	M47.29	Sonstige Spondylose mit Radikulopathie: Nicht näher bezeichnete Lokalisation
M47.00	Arteria-spinalis-anterior-Kompressionssyndrom und Arteria-vertebralis-Kompressionssyndrom: Mehrere Lokalisationen der Wirbelsäule	M47.80	Sonstige Spondylose: Mehrere Lokalisationen der Wirbelsäule
M47.01	Arteria-spinalis-anterior-Kompressionssyndrom und Arteria-vertebralis-Kompressionssyndrom: Okzipito-Atlanto-Axialbereich	M47.81	Sonstige Spondylose: Okzipito-Atlanto-Axialbereich
M47.02	Arteria-spinalis-anterior-Kompressionssyndrom und Arteria-vertebralis-Kompressionssyndrom: Zervikalbereich	M47.82	Sonstige Spondylose: Zervikalbereich
M47.03	Arteria-spinalis-anterior-Kompressionssyndrom und Arteria-vertebralis-Kompressionssyndrom: Zervikothorakalbereich	M47.83	Sonstige Spondylose: Zervikothorakalbereich
M47.04	Arteria-spinalis-anterior-Kompressionssyndrom und Arteria-vertebralis-Kompressionssyndrom: Thorakalbereich	M47.84	Sonstige Spondylose: Thorakalbereich
M47.05	Arteria-spinalis-anterior-Kompressionssyndrom und Arteria-vertebralis-Kompressionssyndrom: Thorakolumbalbereich	M47.85	Sonstige Spondylose: Thorakolumbalbereich
M47.06	Arteria-spinalis-anterior-Kompressionssyndrom und Arteria-vertebralis-Kompressionssyndrom: Lumbalbereich	M47.86	Sonstige Spondylose: Lumbalbereich
M47.07	Arteria-spinalis-anterior-Kompressionssyndrom und Arteria-vertebralis-Kompressionssyndrom: Lumbosakralbereich	M47.87	Sonstige Spondylose: Lumbosakralbereich
M47.08	Arteria-spinalis-anterior-Kompressionssyndrom und Arteria-vertebralis-Kompressionssyndrom: Sakral- und Sakrokokzygealbereich	M47.88	Sonstige Spondylose: Sakral- und Sakrokokzygealbereich
M47.09	Arteria-spinalis-anterior-Kompressionssyndrom und Arteria-vertebralis-Kompressionssyndrom: Nicht näher bezeichnete Lokalisation	M47.89	Sonstige Spondylose: Nicht näher bezeichnete Lokalisation
M47.10	Sonstige Spondylose mit Myelopathie: Mehrere Lokalisationen der Wirbelsäule	M47.90	Spondylose, nicht näher bezeichnet: Mehrere Lokalisationen der Wirbelsäule
M47.11	Sonstige Spondylose mit Myelopathie: Okzipito-Atlanto-Axialbereich	M47.91	Spondylose, nicht näher bezeichnet: Okzipito-Atlanto-Axialbereich
M47.12	Sonstige Spondylose mit Myelopathie: Zervikalbereich	M47.92	Spondylose, nicht näher bezeichnet: Zervikalbereich
M47.13	Sonstige Spondylose mit Myelopathie: Zervikothorakalbereich	M47.93	Spondylose, nicht näher bezeichnet: Zervikothorakalbereich
M47.14	Sonstige Spondylose mit Myelopathie: Thorakalbereich	M47.94	Spondylose, nicht näher bezeichnet: Thorakalbereich
M47.15	Sonstige Spondylose mit Myelopathie: Thorakolumbalbereich	M47.95	Spondylose, nicht näher bezeichnet: Thorakolumbalbereich
M47.16	Sonstige Spondylose mit Myelopathie: Lumbalbereich	M47.96	Spondylose, nicht näher bezeichnet: Lumbalbereich
M47.17	Sonstige Spondylose mit Myelopathie: Lumbosakralbereich	M47.97	Spondylose, nicht näher bezeichnet: Lumbosakralbereich
M47.18	Sonstige Spondylose mit Myelopathie: Sakral- und Sakrokokzygealbereich	M47.98	Spondylose, nicht näher bezeichnet: Sakral- und Sakrokokzygealbereich
M47.19	Sonstige Spondylose mit Myelopathie: Nicht näher bezeichnete Lokalisation	M47.99	Spondylose, nicht näher bezeichnet: Nicht näher bezeichnete Lokalisation
		M48.00	Spinal(kanal)stenose: Mehrere Lokalisationen der Wirbelsäule
		M48.01	Spinal(kanal)stenose: Okzipito-Atlanto-Axialbereich
		M48.02	Spinal(kanal)stenose: Zervikalbereich
		M48.03	Spinal(kanal)stenose: Zervikothorakalbereich
		M48.04	Spinal(kanal)stenose: Thorakalbereich
		M48.05	Spinal(kanal)stenose: Thorakolumbalbereich
		M48.06	Spinal(kanal)stenose: Lumbalbereich
		M48.07	Spinal(kanal)stenose: Lumbosakralbereich
		M48.08	Spinal(kanal)stenose: Sakral- und Sakrokokzygealbereich
		M48.09	Spinal(kanal)stenose: Nicht näher bezeichnete Lokalisation
		M48.10	Spondylitis hyperostotica [Forestier-Ott]: Mehrere Lokalisationen der Wirbelsäule
		M48.11	Spondylitis hyperostotica [Forestier-Ott]: Okzipito-Atlanto-Axialbereich
		M48.12	Spondylitis hyperostotica [Forestier-Ott]: Zervikalbereich
		M48.13	Spondylitis hyperostotica [Forestier-Ott]: Zervikothorakalbereich

M48.14	Spondylitis hyperostotica [Forestier-Ott]: Thorakalbereich	M48.95	Spondylopathie, nicht näher bezeichnet: Thorakolumbalbereich
M48.15	Spondylitis hyperostotica [Forestier-Ott]: Thorakolumbalbereich	M48.96	Spondylopathie, nicht näher bezeichnet: Lumbalbereich
M48.16	Spondylitis hyperostotica [Forestier-Ott]: Lumbalbereich	M48.97	Spondylopathie, nicht näher bezeichnet: Lumbosakralbereich
M48.17	Spondylitis hyperostotica [Forestier-Ott]: Lumbosakralbereich	M48.98	Spondylopathie, nicht näher bezeichnet: Sakral- und Sakrokokzygealbereich
M48.18	Spondylitis hyperostotica [Forestier-Ott]: Sakral- und Sakrokokzygealbereich	M48.99	Spondylopathie, nicht näher bezeichnet: Nicht näher bezeichnete Lokalisation
M48.19	Spondylitis hyperostotica [Forestier-Ott]: Nicht näher bezeichnete Lokalisation	M50.0	Zervikaler Bandscheibenschaden mit Myelopathie
M48.20	Baastrup-Syndrom: Mehrere Lokalisationen der Wirbelsäule	M50.1	Zervikaler Bandscheibenschaden mit Radikulopathie
M48.21	Baastrup-Syndrom: Okzipito-Atlanto-Axialbereich	M50.2	Sonstige zervikale Bandscheibenverlagerung
M48.22	Baastrup-Syndrom: Zervikalbereich	M50.3	Sonstige zervikale Bandscheibendegeneration
M48.23	Baastrup-Syndrom: Zervikothorakalbereich	M50.8	Sonstige zervikale Bandscheibenschäden
M48.24	Baastrup-Syndrom: Thorakalbereich	M50.9	Zervikaler Bandscheibenschaden, nicht näher bezeichnet
M48.25	Baastrup-Syndrom: Thorakolumbalbereich	M51.0	Lumbale und sonstige Bandscheibenschäden mit Myelopathie
M48.26	Baastrup-Syndrom: Lumbalbereich	M51.1	Lumbale und sonstige Bandscheibenschäden mit Radikulopathie
M48.27	Baastrup-Syndrom: Lumbosakralbereich	M51.2	Sonstige näher bezeichnete Bandscheibenverlagerung
M48.28	Baastrup-Syndrom: Sakral- und Sakrokokzygealbereich	M51.3	Sonstige näher bezeichnete Bandscheibendegeneration
M48.29	Baastrup-Syndrom: Nicht näher bezeichnete Lokalisation	M51.4	Schmorl-Knötchen
M48.30	Traumatische Spondylopathie: Mehrere Lokalisationen der Wirbelsäule	M51.8	Sonstige näher bezeichnete Bandscheibenschäden
M48.31	Traumatische Spondylopathie: Okzipito-Atlanto-Axialbereich	M51.9	Bandscheibenschaden, nicht näher bezeichnet
M48.32	Traumatische Spondylopathie: Zervikalbereich	M53.20	Instabilität der Wirbelsäule: Mehrere Lokalisationen der Wirbelsäule
M48.33	Traumatische Spondylopathie: Zervikothorakalbereich	M53.21	Instabilität der Wirbelsäule: Okzipito-Atlanto-Axialbereich
M48.34	Traumatische Spondylopathie: Thorakalbereich	M53.22	Instabilität der Wirbelsäule: Zervikalbereich
M48.35	Traumatische Spondylopathie: Thorakolumbalbereich	M53.23	Instabilität der Wirbelsäule: Zervikothorakalbereich
M48.36	Traumatische Spondylopathie: Lumbalbereich	M53.24	Instabilität der Wirbelsäule: Thorakalbereich
M48.37	Traumatische Spondylopathie: Lumbosakralbereich	M53.25	Instabilität der Wirbelsäule: Thorakolumbalbereich
M48.38	Traumatische Spondylopathie: Sakral- und Sakrokokzygealbereich	M53.26	Instabilität der Wirbelsäule: Lumbalbereich
M48.39	Traumatische Spondylopathie: Nicht näher bezeichnete Lokalisation	M53.27	Instabilität der Wirbelsäule: Lumbosakralbereich
M48.80	Sonstige näher bezeichnete Spondylopathien: Mehrere Lokalisationen der Wirbelsäule	M53.28	Instabilität der Wirbelsäule: Sakral- und Sakrokokzygealbereich
M48.81	Sonstige näher bezeichnete Spondylopathien: Okzipito-Atlanto-Axialbereich	M53.29	Instabilität der Wirbelsäule: Nicht näher bezeichnete Lokalisation
M48.82	Sonstige näher bezeichnete Spondylopathien: Zervikalbereich	M53.3	Krankheiten der Sakrokokzygealregion, anderenorts nicht klassifiziert
M48.83	Sonstige näher bezeichnete Spondylopathien: Zervikothorakalbereich	M53.80	Sonstige näher bezeichnete Krankheiten der Wirbelsäule und des Rückens: Mehrere Lokalisationen der Wirbelsäule
M48.84	Sonstige näher bezeichnete Spondylopathien: Thorakalbereich	M53.81	Sonstige näher bezeichnete Krankheiten der Wirbelsäule und des Rückens: Okzipito-Atlanto-Axialbereich
M48.85	Sonstige näher bezeichnete Spondylopathien: Thorakolumbalbereich	M53.82	Sonstige näher bezeichnete Krankheiten der Wirbelsäule und des Rückens: Zervikalbereich
M48.86	Sonstige näher bezeichnete Spondylopathien: Lumbalbereich	M53.83	Sonstige näher bezeichnete Krankheiten der Wirbelsäule und des Rückens: Lumbalbereich
M48.87	Sonstige näher bezeichnete Spondylopathien: Lumbosakralbereich	M53.84	Sonstige näher bezeichnete Krankheiten der Wirbelsäule und des Rückens: Zervikothorakalbereich
M48.88	Sonstige näher bezeichnete Spondylopathien: Sakral- und Sakrokokzygealbereich	M53.85	Sonstige näher bezeichnete Krankheiten der Wirbelsäule und des Rückens: Thorakalbereich
M48.89	Sonstige näher bezeichnete Spondylopathien: Nicht näher bezeichnete Lokalisation	M53.86	Sonstige näher bezeichnete Krankheiten der Wirbelsäule und des Rückens: Thorakolumbalbereich
M48.90	Spondylopathie, nicht näher bezeichnet: Mehrere Lokalisationen der Wirbelsäule	M53.87	Sonstige näher bezeichnete Krankheiten der Wirbelsäule und des Rückens: Lumbalbereich
M48.91	Spondylopathie, nicht näher bezeichnet: Okzipito-Atlanto-Axialbereich	M53.88	Sonstige näher bezeichnete Krankheiten der Wirbelsäule und des Rückens: Lumbosakralbereich
M48.92	Spondylopathie, nicht näher bezeichnet: Zervikalbereich	M53.89	Sonstige näher bezeichnete Krankheiten der Wirbelsäule und des Rückens: Sakral- und Sakrokokzygealbereich
M48.93	Spondylopathie, nicht näher bezeichnet: Zervikothorakalbereich		Sonstige näher bezeichnete Krankheiten der Wirbelsäule und des Rückens: Nicht näher bezeichnete Lokalisation
M48.94	Spondylopathie, nicht näher bezeichnet: Thorakalbereich		

M53.90	Krankheit der Wirbelsäule und des Rückens, nicht näher bezeichnet: Mehrere Lokalisationen der Wirbelsäule	M54.95	Rückenschmerzen, nicht näher bezeichnet: Thorakolumbalbereich
M53.91	Krankheit der Wirbelsäule und des Rückens, nicht näher bezeichnet: Okzipito-Atlanto-Axialbereich	M54.96	Rückenschmerzen, nicht näher bezeichnet: Lumbalbereich
M53.92	Krankheit der Wirbelsäule und des Rückens, nicht näher bezeichnet: Zervikalbereich	M54.97	Rückenschmerzen, nicht näher bezeichnet: Lumbosakralbereich
M53.93	Krankheit der Wirbelsäule und des Rückens, nicht näher bezeichnet: Zervikothorakalbereich	M54.98	Rückenschmerzen, nicht näher bezeichnet: Sakral- und Sakrokokzygealbereich
M53.94	Krankheit der Wirbelsäule und des Rückens, nicht näher bezeichnet: Thorakalbereich	M54.99	Rückenschmerzen, nicht näher bezeichnet: Nicht näher bezeichnete Lokalisation
M53.95	Krankheit der Wirbelsäule und des Rückens, nicht näher bezeichnet: Thorakolumbalbereich	M96.1	Postlaminektomie-Syndrom, anderenorts nicht klassifiziert
M53.96	Krankheit der Wirbelsäule und des Rückens, nicht näher bezeichnet: Lumbalbereich	M96.2	Kyphose nach Bestrahlung
M53.97	Krankheit der Wirbelsäule und des Rückens, nicht näher bezeichnet: Lumbosakralbereich	M96.3	Kyphose nach Laminektomie
M53.98	Krankheit der Wirbelsäule und des Rückens, nicht näher bezeichnet: Sakral- und Sakrokokzygealbereich	M96.4	Postoperative Lordose
M53.99	Krankheit der Wirbelsäule und des Rückens, nicht näher bezeichnet: Nicht näher bezeichnete Lokalisation	M96.5	Skoliose nach Bestrahlung
M54.03	Pannikulitis in der Nacken- und Rückenregion: Zervikothorakalbereich	M99.30	Knöcherne Stenose des Spinalkanals: Kopfbereich [okzipitozervikal]
M54.04	Pannikulitis in der Nacken- und Rückenregion: Thorakalbereich	M99.31	Knöcherne Stenose des Spinalkanals: Zervikalbereich [zervikothorakal]
M54.05	Pannikulitis in der Nacken- und Rückenregion: Thorakolumbalbereich	M99.32	Knöcherne Stenose des Spinalkanals: Thorakalbereich [thorakolumbal]
M54.06	Pannikulitis in der Nacken- und Rückenregion: Lumbalbereich	M99.33	Knöcherne Stenose des Spinalkanals: Lumbalbereich [lumbosakral]
M54.07	Pannikulitis in der Nacken- und Rückenregion: Lumbosakralbereich	M99.34	Knöcherne Stenose des Spinalkanals: Sakralbereich [sakrokokzygeal, sakroiliakal]
M54.08	Pannikulitis in der Nacken- und Rückenregion: Sakral- und Sakrokokzygealbereich	M99.39	Knöcherne Stenose des Spinalkanals: Abdomen und sonstige Lokalisationen
M54.09	Pannikulitis in der Nacken- und Rückenregion: Nicht näher bezeichnete Lokalisation	M99.40	Bindegewebige Stenose des Spinalkanals: Kopfbereich [okzipitozervikal]
M54.14	Radikulopathie: Thorakalbereich	M99.41	Bindegewebige Stenose des Spinalkanals: Zervikalbereich [zervikothorakal]
M54.15	Radikulopathie: Thorakolumbalbereich	M99.42	Bindegewebige Stenose des Spinalkanals: Thorakalbereich [thorakolumbal]
M54.16	Radikulopathie: Lumbalbereich	M99.43	Bindegewebige Stenose des Spinalkanals: Lumbalbereich [lumbosakral]
M54.17	Radikulopathie: Lumbosakralbereich	M99.44	Bindegewebige Stenose des Spinalkanals: Sakralbereich [sakrokokzygeal, sakroiliakal]
M54.18	Radikulopathie: Sakral- und Sakrokokzygealbereich	M99.49	Bindegewebige Stenose des Spinalkanals: Abdomen und sonstige Lokalisationen
M54.2	Zervikalneuralgie	M99.50	Stenose des Spinalkanals durch Bandscheiben: Kopfbereich [okzipitozervikal]
M54.3	Ischialgie	M99.51	Stenose des Spinalkanals durch Bandscheiben: Zervikalbereich [zervikothorakal]
M54.4	Lumboischialgie	M99.52	Stenose des Spinalkanals durch Bandscheiben: Thorakalbereich [thorakolumbal]
M54.5	Kreuzschmerz	M99.53	Stenose des Spinalkanals durch Bandscheiben: Lumbalbereich [lumbosakral]
M54.6	Schmerzen im Bereich der Brustwirbelsäule	M99.59	Stenose des Spinalkanals durch Bandscheiben: Abdomen und sonstige Lokalisationen
M54.80	Sonstige Rückenschmerzen: Mehrere Lokalisationen der Wirbelsäule	M99.60	Stenose der Foramina intervertebralia, knöchern oder durch Subluxation: Kopfbereich [okzipitozervikal]
M54.81	Sonstige Rückenschmerzen: Okzipito-Atlanto-Axialbereich	M99.61	Stenose der Foramina intervertebralia, knöchern oder durch Subluxation: Zervikalbereich [zervikothorakal]
M54.82	Sonstige Rückenschmerzen: Zervikalbereich	M99.62	Stenose der Foramina intervertebralia, knöchern oder durch Subluxation: Thorakalbereich [thorakolumbal]
M54.83	Sonstige Rückenschmerzen: Zervikothorakalbereich	M99.63	Stenose der Foramina intervertebralia, knöchern oder durch Subluxation: Lumbalbereich [lumbosakral]
M54.84	Sonstige Rückenschmerzen: Thorakalbereich	M99.64	Stenose der Foramina intervertebralia, knöchern oder durch Subluxation: Sakralbereich [sakrokokzygeal, sakroiliakal]
M54.85	Sonstige Rückenschmerzen: Thorakolumbalbereich	M99.69	Stenose der Foramina intervertebralia, knöchern oder durch Subluxation: Abdomen und sonstige Lokalisationen
M54.86	Sonstige Rückenschmerzen: Lumbalbereich	M99.70	Stenose der Foramina intervertebralia, bindegewebig oder durch Bandscheiben: Kopfbereich [okzipitozervikal]
M54.87	Sonstige Rückenschmerzen: Lumbosakralbereich		
M54.88	Sonstige Rückenschmerzen: Sakral- und Sakrokokzygealbereich		
M54.89	Sonstige Rückenschmerzen: Nicht näher bezeichnete Lokalisation		
M54.90	Rückenschmerzen, nicht näher bezeichnet: Mehrere Lokalisationen der Wirbelsäule		
M54.91	Rückenschmerzen, nicht näher bezeichnet: Okzipito-Atlanto-Axialbereich		
M54.92	Rückenschmerzen, nicht näher bezeichnet: Zervikalbereich		
M54.93	Rückenschmerzen, nicht näher bezeichnet: Zervikothorakalbereich		
M54.94	Rückenschmerzen, nicht näher bezeichnet: Thorakalbereich		

M99.71	Stenose der Foramina intervertebralia, bindegewebig oder durch Bandscheiben: Zervikalbereich [zervikothorakal]	S22.05 S22.06 S22.1	Fraktur eines Brustwirbels: T9 und T10 Fraktur eines Brustwirbels: T11 und T12 Multiple Frakturen der Brustwirbelsäule
M99.72	Stenose der Foramina intervertebralia, bindegewebig oder durch Bandscheiben: Thorakalbereich [thorakolumbal]	S23.0 S23.10	Traumatische Ruptur einer thorakalen Bandscheibe Luxation eines Brustwirbels: Höhe nicht näher bezeichnet
M99.73	Stenose der Foramina intervertebralia, bindegewebig oder durch Bandscheiben: Lumbalbereich [lumbosakral]	S23.11 S23.12 S23.13	Luxation eines Brustwirbels: T1/T2 und T2/T3 Luxation eines Brustwirbels: T3/T4 und T4/T5 Luxation eines Brustwirbels: T5/T6 und T6/T7
M99.74	Stenose der Foramina intervertebralia, bindegewebig oder durch Bandscheiben: Sakralbereich [sakrokokzygeal, sakroiliakal]	S23.14 S23.15 S23.16	Luxation eines Brustwirbels: T7/T8 und T8/T9 Luxation eines Brustwirbels: T9/T10 und T10/T11 Luxation eines Brustwirbels: T11/T12
M99.79	Stenose der Foramina intervertebralia, bindegewebig oder durch Bandscheiben: Abdomen und sonstige Lokalisationen	S23.17 S23.3 S29.0 S32.00	Luxation eines Brustwirbels: T12/L1 Verstauchung und Zerrung der Brustwirbelsäule Verletzung von Muskeln und Sehnen in Thoraxhöhe Fraktur eines Lendenwirbels: Höhe nicht näher bezeichnet
Q76.21	Angeborene Spondylolisthesis		
Q76.22	Angeborene Spondylolyse		
Q76.3	Angeborene Skoliose durch angeborene Knochenfehlbildung	S32.01 S32.02	Fraktur eines Lendenwirbels: L1 Fraktur eines Lendenwirbels: L2
Q76.4	Sonstige angeborene Fehlbildungen der Wirbelsäule ohne Skoliose	S32.03 S32.04 S32.05	Fraktur eines Lendenwirbels: L3 Fraktur eines Lendenwirbels: L4 Fraktur eines Lendenwirbels: L5
S12.0	Fraktur des 1. Halswirbels	S32.1	Fraktur des Os sacrum
S12.1	Fraktur des 2. Halswirbels	S32.2	Fraktur des Os coccygis
S12.21	Fraktur des 3. Halswirbels	S32.82	Fraktur: Lendenwirbelsäule und Kreuzbein, Teil nicht näher bezeichnet
S12.22	Fraktur des 4. Halswirbels		
S12.23	Fraktur des 5. Halswirbels		
S12.24	Fraktur des 6. Halswirbels	S33.0	Traumatische Ruptur einer lumbalen Bandscheibe
S12.25	Fraktur des 7. Halswirbels	S33.10	Luxation eines Lendenwirbels: Höhe nicht näher bezeichnet
S12.7	Multiple Frakturen der Halswirbelsäule		
S12.9	Fraktur im Bereich des Halses, Teil nicht näher bezeichnet	S33.11 S33.12	Luxation eines Lendenwirbels: L1/L2 Luxation eines Lendenwirbels: L2/L3
S13.0	Traumatische Ruptur einer zervikalen Bandscheibe	S33.13	Luxation eines Lendenwirbels: L3/L4
S13.10	Luxation eines Halswirbels: Höhe nicht näher bezeichnet	S33.14 S33.15 S33.2	Luxation eines Lendenwirbels: L4/L5 Luxation eines Lendenwirbels: L5/S1 Luxation des Iliosakral- und des Sakro-Kokzygeal-Gelenkes
S13.11	Luxation von Halswirbeln: C1/C2		
S13.12	Luxation von Halswirbeln: C2/C3		
S13.13	Luxation von Halswirbeln: C3/C4	S33.3	Luxation sonstiger und nicht näher bezeichneter Teile der Lendenwirbelsäule und des Beckens
S13.14	Luxation von Halswirbeln: C4/C5		
S13.15	Luxation von Halswirbeln: C5/C6	S33.4	Traumatische Symphysensprengung
S13.16	Luxation von Halswirbeln: C6/C7	S33.50	Verstauchung und Zerrung der Lendenwirbelsäule, nicht näher bezeichnet
S13.17	Luxation von Halswirbeln: C7/T1		
S13.18	Luxation von Halswirbeln: Sonstige	S33.51	Verstauchung und Zerrung der Junctura lumbosacralis und ihrer Bänder
S13.2	Luxation sonstiger und nicht näher bezeichneter Teile im Bereich des Halses	S33.6 S33.7	Verstauchung und Zerrung des Iliosakralgelenkes Verstauchung und Zerrung sonstiger und nicht näher bezeichneter Teile der Lendenwirbelsäule und des Beckens
S13.3	Multiple Luxationen im Bereich des Halses		
S13.4	Verstauchung und Zerrung der Halswirbelsäule		
S13.6	Verstauchung und Zerrung von Gelenken und Bändern sonstiger und nicht näher bezeichneter Teile des Halses	S39.0	Verletzung von Muskeln und Sehnen des Abdomens, der Lumbosakralgegend und des Beckens
S16	Verletzung von Muskeln und Sehnen in Halshöhe	T08.0	Fraktur der Wirbelsäule, Höhe nicht näher bezeichnet: geschlossen oder o.n.A.
S22.00	Fraktur eines Brustwirbels: Höhe nicht näher bezeichnet	T08.1	Fraktur der Wirbelsäule, Höhe nicht näher bezeichnet: offen
S22.01	Fraktur eines Brustwirbels: T1 und T2		
S22.02	Fraktur eines Brustwirbels: T3 und T4	T09.2	Luxation, Verstauchung und Zerrung nicht näher bezeichneter Gelenke und Bänder des Rumpfes
S22.03	Fraktur eines Brustwirbels: T5 und T6		
S22.04	Fraktur eines Brustwirbels: T7 und T8		

Diagnose I68-2

G04.1	Humane T-Zell-lymphotrope Virus-assoziierte Myelopathie	G82.03	Schlaffe Paraparese und Paraplegie: Chronische inkomplette Querschnittlähmung
G82.00	Schlaffe Paraparese und Paraplegie: Akute komplette Querschnittlähmung nichttraumatischer Genese	G82.10	Spastische Paraparese und Paraplegie: Akute komplette Querschnittlähmung nichttraumatischer Genese
G82.01	Schlaffe Paraparese und Paraplegie: Akute inkomplette Querschnittlähmung nichttraumatischer Genese	G82.11	Spastische Paraparese und Paraplegie: Akute inkomplette Querschnittlähmung nichttraumatischer Genese
G82.02	Schlaffe Paraparese und Paraplegie: Chronische komplette Querschnittlähmung	G82.12	Spastische Paraparese und Paraplegie: Chronische komplette Querschnittlähmung

G82.13	Spastische Paraparese und Paraplegie: Chronische inkomplette Querschnittlähmung	G82.41	Spastische Tetraparese und Tetraplegie: Akute inkomplette Querschnittlähmung nichttraumatischer Genese
G82.20	Paraparese und Paraplegie, nicht näher bezeichnet: Akute komplette Querschnittlähmung nichttraumatischer Genese	G82.42	Spastische Tetraparese und Tetraplegie: Chronische komplette Querschnittlähmung
G82.21	Paraparese und Paraplegie, nicht näher bezeichnet: Akute inkomplette Querschnittlähmung nichttraumatischer Genese	G82.43	Spastische Tetraparese und Tetraplegie: Chronische inkomplette Querschnittlähmung
G82.22	Paraparese und Paraplegie, nicht näher bezeichnet: Chronische komplette Querschnittlähmung	G82.50	Tetraparese und Tetraplegie, nicht näher bezeichnet: Akute komplette Querschnittlähmung nichttraumatischer Genese
G82.23	Paraparese und Paraplegie, nicht näher bezeichnet: Chronische inkomplette Querschnittlähmung	G82.51	Tetraparese und Tetraplegie, nicht näher bezeichnet: Akute inkomplette Querschnittlähmung nichttraumatischer Genese
G82.30	Schlaaffe Tetraparese und Tetraplegie: Akute komplette Querschnittlähmung nichttraumatischer Genese	G82.52	Tetraparese und Tetraplegie, nicht näher bezeichnet: Chronische komplette Querschnittlähmung
G82.31	Schlaaffe Tetraparese und Tetraplegie: Akute inkomplette Querschnittlähmung nichttraumatischer Genese	G82.53	Tetraparese und Tetraplegie, nicht näher bezeichnet: Chronische inkomplette Querschnittlähmung
G82.32	Schlaaffe Tetraparese und Tetraplegie: Chronische komplette Querschnittlähmung	G83.5	Locked-in-Syndrom
G82.33	Schlaaffe Tetraparese und Tetraplegie: Chronische inkomplette Querschnittlähmung	G93.80	Apallisches Syndrom
G82.40	Spastische Tetraparese und Tetraplegie: Akute komplette Querschnittlähmung nichttraumatischer Genese	P11.51	Geburtsverletzung der Wirbelsäule und des Rückenmarkes: Mit chronischer Querschnittlähmung
		P91.80	Locked-in-Syndrom und apallisches Syndrom beim Neugeborenen

Diagnose I68-3

M46.00	Spinale Enthesopathie: Mehrere Lokalisationen der Wirbelsäule	M46.56	Sonstige infektiöse Spondylopathien: Lumbalbereich
M46.01	Spinale Enthesopathie: Okzipito-Atlanto-Axialbereich	M46.57	Sonstige infektiöse Spondylopathien: Lumbosakralbereich
M46.02	Spinale Enthesopathie: Zervikalbereich	M46.58	Sonstige infektiöse Spondylopathien: Sakral- und Sakrokokzygealbereich
M46.03	Spinale Enthesopathie: Zervikothorakalbereich	M46.59	Sonstige infektiöse Spondylopathien: Nicht näher bezeichnete Lokalisation
M46.04	Spinale Enthesopathie: Thorakalbereich	M46.80	Sonstige näher bezeichnete entzündliche Spondylopathien: Mehrere Lokalisationen der Wirbelsäule
M46.05	Spinale Enthesopathie: Thorakolumbalbereich	M46.81	Sonstige näher bezeichnete entzündliche Spondylopathien: Okzipito-Atlanto-Axialbereich
M46.06	Spinale Enthesopathie: Lumbalbereich	M46.82	Sonstige näher bezeichnete entzündliche Spondylopathien: Zervikalbereich
M46.07	Spinale Enthesopathie: Lumbosakralbereich	M46.83	Sonstige näher bezeichnete entzündliche Spondylopathien: Zervikothorakalbereich
M46.08	Spinale Enthesopathie: Sakral- und Sakrokokzygealbereich	M46.84	Sonstige näher bezeichnete entzündliche Spondylopathien: Thorakalbereich
M46.09	Spinale Enthesopathie: Nicht näher bezeichnete Lokalisation	M46.85	Sonstige näher bezeichnete entzündliche Spondylopathien: Thorakolumbalbereich
M46.1	Sakroiliitis, anderenorts nicht klassifiziert	M46.86	Sonstige näher bezeichnete entzündliche Spondylopathien: Lumbalbereich
M46.40	Diszitis, nicht näher bezeichnet: Mehrere Lokalisationen der Wirbelsäule	M46.87	Sonstige näher bezeichnete entzündliche Spondylopathien: Lumbosakralbereich
M46.41	Diszitis, nicht näher bezeichnet: Okzipito-Atlanto-Axialbereich	M46.88	Sonstige näher bezeichnete entzündliche Spondylopathien: Sakral- und Sakrokokzygealbereich
M46.42	Diszitis, nicht näher bezeichnet: Zervikalbereich	M46.89	Sonstige näher bezeichnete entzündliche Spondylopathien: Nicht näher bezeichnete Lokalisation
M46.43	Diszitis, nicht näher bezeichnet: Zervikothorakalbereich	M46.90	Entzündliche Spondylopathie, nicht näher bezeichnet: Mehrere Lokalisationen der Wirbelsäule
M46.44	Diszitis, nicht näher bezeichnet: Thorakalbereich	M46.91	Entzündliche Spondylopathie, nicht näher bezeichnet: Okzipito-Atlanto-Axialbereich
M46.45	Diszitis, nicht näher bezeichnet: Thorakolumbalbereich	M46.92	Entzündliche Spondylopathie, nicht näher bezeichnet: Zervikalbereich
M46.46	Diszitis, nicht näher bezeichnet: Lumbalbereich	M46.93	Entzündliche Spondylopathie, nicht näher bezeichnet: Zervikothorakalbereich
M46.47	Diszitis, nicht näher bezeichnet: Lumbosakralbereich	M46.94	Entzündliche Spondylopathie, nicht näher bezeichnet: Thorakalbereich
M46.48	Diszitis, nicht näher bezeichnet: Sakral- und Sakrokokzygealbereich	M46.95	Entzündliche Spondylopathie, nicht näher bezeichnet: Thorakolumbalbereich
M46.49	Diszitis, nicht näher bezeichnet: Nicht näher bezeichnete Lokalisation		
M46.50	Sonstige infektiöse Spondylopathien: Mehrere Lokalisationen der Wirbelsäule		
M46.51	Sonstige infektiöse Spondylopathien: Okzipito-Atlanto-Axialbereich		
M46.52	Sonstige infektiöse Spondylopathien: Zervikalbereich		
M46.53	Sonstige infektiöse Spondylopathien: Zervikothorakalbereich		
M46.54	Sonstige infektiöse Spondylopathien: Thorakalbereich		
M46.55	Sonstige infektiöse Spondylopathien: Thorakolumbalbereich		

M46.96	Entzündliche Spondylopathie, nicht näher bezeichnet: Lumbalbereich	S23.11	Luxation eines Brustwirbels: T1/T2 und T2/T3
M46.97	Entzündliche Spondylopathie, nicht näher bezeichnet: Lumbosakralbereich	S23.12	Luxation eines Brustwirbels: T3/T4 und T4/T5
M46.98	Entzündliche Spondylopathie, nicht näher bezeichnet: Sakral- und Sakrokokzygealbereich	S23.13	Luxation eines Brustwirbels: T5/T6 und T6/T7
M46.99	Entzündliche Spondylopathie, nicht näher bezeichnet: Nicht näher bezeichnete Lokalisation	S23.14	Luxation eines Brustwirbels: T7/T8 und T8/T9
S12.0	Fraktur des 1. Halswirbels	S23.15	Luxation eines Brustwirbels: T9/T10 und T10/T11
S12.1	Fraktur des 2. Halswirbels	S23.16	Luxation eines Brustwirbels: T11/T12
S12.21	Fraktur des 3. Halswirbels	S23.17	Luxation eines Brustwirbels: T12/L1
S12.22	Fraktur des 4. Halswirbels	S23.3	Verstauchung und Zerrung der Brustwirbelsäule
S12.23	Fraktur des 5. Halswirbels	S32.00	Fraktur eines Lendenwirbels: Höhe nicht näher bezeichnet
S12.24	Fraktur des 6. Halswirbels	S32.01	Fraktur eines Lendenwirbels: L1
S12.25	Fraktur des 7. Halswirbels	S32.02	Fraktur eines Lendenwirbels: L2
S12.7	Multiple Frakturen der Halswirbelsäule	S32.03	Fraktur eines Lendenwirbels: L3
S12.9	Fraktur im Bereich des Halses, Teil nicht näher bezeichnet	S32.04	Fraktur eines Lendenwirbels: L4
S13.0	Traumatische Ruptur einer zervikalen Bandscheibe	S32.05	Fraktur eines Lendenwirbels: L5
S13.10	Luxation eines Halswirbels: Höhe nicht näher bezeichnet	S32.1	Fraktur des Os sacrum
S13.11	Luxation von Halswirbeln: C1/C2	S32.2	Fraktur des Os coccygis
S13.12	Luxation von Halswirbeln: C2/C3	S32.82	Fraktur: Lendenwirbelsäule und Kreuzbein, Teil nicht näher bezeichnet
S13.13	Luxation von Halswirbeln: C3/C4	S33.0	Traumatische Ruptur einer lumbalen Bandscheibe
S13.14	Luxation von Halswirbeln: C4/C5	S33.10	Luxation eines Lendenwirbels: Höhe nicht näher bezeichnet
S13.15	Luxation von Halswirbeln: C5/C6	S33.11	Luxation eines Lendenwirbels: L1/L2
S13.16	Luxation von Halswirbeln: C6/C7	S33.12	Luxation eines Lendenwirbels: L2/L3
S13.17	Luxation von Halswirbeln: C7/T1	S33.13	Luxation eines Lendenwirbels: L3/L4
S13.18	Luxation von Halswirbeln: Sonstige	S33.14	Luxation eines Lendenwirbels: L4/L5
S13.2	Luxation sonstiger und nicht näher bezeichneter Teile im Bereich des Halses	S33.15	Luxation eines Lendenwirbels: L5/S1
S13.3	Multiple Luxationen im Bereich des Halses	S33.2	Luxation des Iliosakral- und des Sakro-Kokzygeal-Gelenkes
S13.4	Verstauchung und Zerrung der Halswirbelsäule	S33.3	Luxation sonstiger und nicht näher bezeichneter Teile der Lendenwirbelsäule und des Beckens
S13.6	Verstauchung und Zerrung von Gelenken und Bändern sonstiger und nicht näher bezeichneter Teile des Halses	S33.4	Traumatische Symphysensprengung
S22.00	Fraktur eines Brustwirbels: Höhe nicht näher bezeichnet	S33.50	Verstauchung und Zerrung der Lendenwirbelsäule, nicht näher bezeichnet
S22.01	Fraktur eines Brustwirbels: T1 und T2	S33.51	Verstauchung und Zerrung der Junctura lumbosacralis und ihrer Bänder
S22.02	Fraktur eines Brustwirbels: T3 und T4	S33.6	Verstauchung und Zerrung des Iliosakralgelenkes
S22.03	Fraktur eines Brustwirbels: T5 und T6	S33.7	Verstauchung und Zerrung sonstiger und nicht näher bezeichneter Teile der Lendenwirbelsäule und des Beckens
S22.04	Fraktur eines Brustwirbels: T7 und T8	S39.0	Verletzung von Muskeln und Sehnen des Abdomens, der Lumbosakralgegend und des Beckens
S22.05	Fraktur eines Brustwirbels: T9 und T10	T08.0	Fraktur der Wirbelsäule, Höhe nicht näher bezeichnet: geschlossen oder o.n.A.
S22.06	Fraktur eines Brustwirbels: T11 und T12	T08.1	Fraktur der Wirbelsäule, Höhe nicht näher bezeichnet: offen
S22.1	Multiple Frakturen der Brustwirbelsäule		
S23.0	Traumatische Ruptur einer thorakalen Bandscheibe		
S23.10	Luxation eines Brustwirbels: Höhe nicht näher bezeichnet		

Diagnose I68-4

M46.40	Diszitis, nicht näher bezeichnet: Mehrere Lokalisationen der Wirbelsäule	M46.51	Sonstige infektiöse Spondylopathien: Okzipito-Atlanto-Axialbereich
M46.41	Diszitis, nicht näher bezeichnet: Okzipito-Atlanto-Axialbereich	M46.52	Sonstige infektiöse Spondylopathien: Zervikalbereich
M46.42	Diszitis, nicht näher bezeichnet: Zervikalbereich	M46.53	Sonstige infektiöse Spondylopathien: Zervikothorakalbereich
M46.43	Diszitis, nicht näher bezeichnet: Zervikothorakalbereich	M46.54	Sonstige infektiöse Spondylopathien: Thorakalbereich
M46.44	Diszitis, nicht näher bezeichnet: Thorakalbereich	M46.55	Sonstige infektiöse Spondylopathien: Thorakolumbalbereich
M46.45	Diszitis, nicht näher bezeichnet: Thorakolumbalbereich	M46.56	Sonstige infektiöse Spondylopathien: Lumbalbereich
M46.46	Diszitis, nicht näher bezeichnet: Lumbalbereich	M46.57	Sonstige infektiöse Spondylopathien: Lumbosakralbereich
M46.47	Diszitis, nicht näher bezeichnet: Lumbosakralbereich	M46.58	Sonstige infektiöse Spondylopathien: Sakral- und Sakrokokzygealbereich
M46.48	Diszitis, nicht näher bezeichnet: Sakral- und Sakrokokzygealbereich	M46.59	Sonstige infektiöse Spondylopathien: Nicht näher bezeichnete Lokalisation
M46.49	Diszitis, nicht näher bezeichnet: Nicht näher bezeichnete Lokalisation		
M46.50	Sonstige infektiöse Spondylopathien: Mehrere Lokalisationen der Wirbelsäule		

ADRG I69**Knochenkrankheiten und Arthropathien, mehr als ein Belegungstag**

Hauptdiagnose in Tabelle I69-1

DRG I69A**Knochenkrankheiten und Arthropathien mit äusserst schweren CC und mehr als ein Belegungstag**

PCCL > 3

DRG I69B**Knochenkrankheiten und Arthropathien, Alter < 16 Jahre und mehr als ein Belegungstag**

Alter < 16 Jahre

DRG I69C**Knochenkrankheiten und Arthropathien, Alter > 15 Jahre und mehr als ein Belegungstag****Diagnose I69-1**

E55.0	Floride Rachitis	M02.21	Arthritis nach Impfung: Schulterregion [Klavikula, Skapula, Akromioklavikular-, Schulter-, Sternoklavikulargelenk]
M02.00	Arthritis nach intestinale Bypass: Mehrere Lokalisationen	M02.22	Arthritis nach Impfung: Oberarm [Humerus, Ellenbogengelenk]
M02.01	Arthritis nach intestinale Bypass: Schulterregion [Klavikula, Skapula, Akromioklavikular-, Schulter-, Sternoklavikulargelenk]	M02.23	Arthritis nach Impfung: Unterarm [Radius, Ulna, Handgelenk]
M02.02	Arthritis nach intestinale Bypass: Oberarm [Humerus, Ellenbogengelenk]	M02.24	Arthritis nach Impfung: Hand [Finger, Handwurzel, Mittelhand, Gelenke zwischen diesen Knochen]
M02.03	Arthritis nach intestinale Bypass: Unterarm [Radius, Ulna, Handgelenk]	M02.25	Arthritis nach Impfung: Beckenregion und Oberschenkel [Becken, Femur, Gesäß, Hüfte, Hüftgelenk, Iliosakralgelenk]
M02.04	Arthritis nach intestinale Bypass: Hand [Finger, Handwurzel, Mittelhand, Gelenke zwischen diesen Knochen]	M02.26	Arthritis nach Impfung: Unterschenkel [Fibula, Tibia, Kniegelenk]
M02.05	Arthritis nach intestinale Bypass: Beckenregion und Oberschenkel [Becken, Femur, Gesäß, Hüfte, Hüftgelenk, Iliosakralgelenk]	M02.27	Arthritis nach Impfung: Knöchel und Fuß [Fußwurzel, Mittelfuß, Zehen, Sprunggelenk, sonstige Gelenke des Fußes]
M02.06	Arthritis nach intestinale Bypass: Unterschenkel [Fibula, Tibia, Kniegelenk]	M02.28	Arthritis nach Impfung: Sonstige [Hals, Kopf, Rippen, Rumpf, Schädel, Wirbelsäule]
M02.07	Arthritis nach intestinale Bypass: Knöchel und Fuß [Fußwurzel, Mittelfuß, Zehen, Sprunggelenk, sonstige Gelenke des Fußes]	M02.29	Arthritis nach Impfung: Nicht näher bezeichnete Lokalisation
M02.08	Arthritis nach intestinale Bypass: Sonstige [Hals, Kopf, Rippen, Rumpf, Schädel, Wirbelsäule]	M02.80	Sonstige reaktive Arthritiden: Mehrere Lokalisationen
M02.09	Arthritis nach intestinale Bypass: Nicht näher bezeichnete Lokalisation	M02.81	Sonstige reaktive Arthritiden: Schulterregion [Klavikula, Skapula, Akromioklavikular-, Schulter-, Sternoklavikulargelenk]
M02.10	Postenteritische Arthritis: Mehrere Lokalisationen	M02.82	Sonstige reaktive Arthritiden: Oberarm [Humerus, Ellenbogengelenk]
M02.11	Postenteritische Arthritis: Schulterregion [Klavikula, Skapula, Akromioklavikular-, Schulter-, Sternoklavikulargelenk]	M02.83	Sonstige reaktive Arthritiden: Unterarm [Radius, Ulna, Handgelenk]
M02.12	Postenteritische Arthritis: Oberarm [Humerus, Ellenbogengelenk]	M02.84	Sonstige reaktive Arthritiden: Hand [Finger, Handwurzel, Mittelhand, Gelenke zwischen diesen Knochen]
M02.13	Postenteritische Arthritis: Unterarm [Radius, Ulna, Handgelenk]	M02.85	Sonstige reaktive Arthritiden: Beckenregion und Oberschenkel [Becken, Femur, Gesäß, Hüfte, Hüftgelenk, Iliosakralgelenk]
M02.14	Postenteritische Arthritis: Hand [Finger, Handwurzel, Mittelhand, Gelenke zwischen diesen Knochen]	M02.86	Sonstige reaktive Arthritiden: Unterschenkel [Fibula, Tibia, Kniegelenk]
M02.15	Postenteritische Arthritis: Beckenregion und Oberschenkel [Becken, Femur, Gesäß, Hüfte, Hüftgelenk, Iliosakralgelenk]	M02.87	Sonstige reaktive Arthritiden: Knöchel und Fuß [Fußwurzel, Mittelfuß, Zehen, Sprunggelenk, sonstige Gelenke des Fußes]
M02.16	Postenteritische Arthritis: Unterschenkel [Fibula, Tibia, Kniegelenk]	M02.88	Sonstige reaktive Arthritiden: Sonstige [Hals, Kopf, Rippen, Rumpf, Schädel, Wirbelsäule]
M02.17	Postenteritische Arthritis: Knöchel und Fuß [Fußwurzel, Mittelfuß, Zehen, Sprunggelenk, sonstige Gelenke des Fußes]	M02.89	Sonstige reaktive Arthritiden: Nicht näher bezeichnete Lokalisation
M02.18	Postenteritische Arthritis: Sonstige [Hals, Kopf, Rippen, Rumpf, Schädel, Wirbelsäule]	M02.90	Reaktive Arthritis, nicht näher bezeichnet: Mehrere Lokalisationen
M02.19	Postenteritische Arthritis: Nicht näher bezeichnete Lokalisation		
M02.20	Arthritis nach Impfung: Mehrere Lokalisationen		

M02.91	Reaktive Arthritis, nicht näher bezeichnet: Schulterregion [Klavikula, Skapula, Akromioklavikular-, Schulter-, Sternoklavikulargelenk]	M05.98	Seropositive chronische Polyarthrit, nicht näher bezeichnet: Sonstige [Hals, Kopf, Rippen, Rumpf, Schädel, Wirbelsäule]
M02.92	Reaktive Arthritis, nicht näher bezeichnet: Oberarm [Humerus, Ellenbogengelenk]	M05.99	Seropositive chronische Polyarthrit, nicht näher bezeichnet: Nicht näher bezeichnete Lokalisation
M02.93	Reaktive Arthritis, nicht näher bezeichnet: Unterarm [Radius, Ulna, Handgelenk]	M06.00	Seronegative chronische Polyarthrit: Mehrere Lokalisationen
M02.94	Reaktive Arthritis, nicht näher bezeichnet: Hand [Finger, Handwurzel, Mittelhand, Gelenke zwischen diesen Knochen]	M06.01	Seronegative chronische Polyarthrit: Schulterregion [Klavikula, Skapula, Akromioklavikular-, Schulter-, Sternoklavikulargelenk]
M02.95	Reaktive Arthritis, nicht näher bezeichnet: Beckenregion und Oberschenkel [Becken, Femur, Gesäß, Hüfte, Hüftgelenk, Iliosakralgelenk]	M06.02	Seronegative chronische Polyarthrit: Oberarm [Humerus, Ellenbogengelenk]
M02.96	Reaktive Arthritis, nicht näher bezeichnet: Unterschenkel [Fibula, Tibia, Kniegelenk]	M06.03	Seronegative chronische Polyarthrit: Unterarm [Radius, Ulna, Handgelenk]
M02.97	Reaktive Arthritis, nicht näher bezeichnet: Knöchel und Fuß [Fußwurzel, Mittelfuß, Zehen, Sprunggelenk, sonstige Gelenke des Fußes]	M06.04	Seronegative chronische Polyarthrit: Hand [Finger, Handwurzel, Mittelhand, Gelenke zwischen diesen Knochen]
M02.98	Reaktive Arthritis, nicht näher bezeichnet: Sonstige [Hals, Kopf, Rippen, Rumpf, Schädel, Wirbelsäule]	M06.05	Seronegative chronische Polyarthrit: Beckenregion und Oberschenkel [Becken, Femur, Gesäß, Hüfte, Hüftgelenk, Iliosakralgelenk]
M02.99	Reaktive Arthritis, nicht näher bezeichnet: Nicht näher bezeichnete Lokalisation	M06.06	Seronegative chronische Polyarthrit: Unterschenkel [Fibula, Tibia, Kniegelenk]
M05.80	Sonstige seropositive chronische Polyarthrit: Mehrere Lokalisationen	M06.07	Seronegative chronische Polyarthrit: Knöchel und Fuß [Fußwurzel, Mittelfuß, Zehen, Sprunggelenk, sonstige Gelenke des Fußes]
M05.81	Sonstige seropositive chronische Polyarthrit: Schulterregion [Klavikula, Skapula, Akromioklavikular-, Schulter-, Sternoklavikulargelenk]	M06.08	Seronegative chronische Polyarthrit: Sonstige [Hals, Kopf, Rippen, Rumpf, Schädel, Wirbelsäule]
M05.82	Sonstige seropositive chronische Polyarthrit: Oberarm [Humerus, Ellenbogengelenk]	M06.09	Seronegative chronische Polyarthrit: Nicht näher bezeichnete Lokalisation
M05.83	Sonstige seropositive chronische Polyarthrit: Unterarm [Radius, Ulna, Handgelenk]	M06.20	Bursitis bei chronischer Polyarthrit: Mehrere Lokalisationen
M05.84	Sonstige seropositive chronische Polyarthrit: Hand [Finger, Handwurzel, Mittelhand, Gelenke zwischen diesen Knochen]	M06.21	Bursitis bei chronischer Polyarthrit: Schulterregion [Klavikula, Skapula, Akromioklavikular-, Schulter-, Sternoklavikulargelenk]
M05.85	Sonstige seropositive chronische Polyarthrit: Beckenregion und Oberschenkel [Becken, Femur, Gesäß, Hüfte, Hüftgelenk, Iliosakralgelenk]	M06.22	Bursitis bei chronischer Polyarthrit: Oberarm [Humerus, Ellenbogengelenk]
M05.86	Sonstige seropositive chronische Polyarthrit: Unterschenkel [Fibula, Tibia, Kniegelenk]	M06.23	Bursitis bei chronischer Polyarthrit: Unterarm [Radius, Ulna, Handgelenk]
M05.87	Sonstige seropositive chronische Polyarthrit: Knöchel und Fuß [Fußwurzel, Mittelfuß, Zehen, Sprunggelenk, sonstige Gelenke des Fußes]	M06.24	Bursitis bei chronischer Polyarthrit: Hand [Finger, Handwurzel, Mittelhand, Gelenke zwischen diesen Knochen]
M05.88	Sonstige seropositive chronische Polyarthrit: Sonstige [Hals, Kopf, Rippen, Rumpf, Schädel, Wirbelsäule]	M06.25	Bursitis bei chronischer Polyarthrit: Beckenregion und Oberschenkel [Becken, Femur, Gesäß, Hüfte, Hüftgelenk, Iliosakralgelenk]
M05.89	Sonstige seropositive chronische Polyarthrit: Nicht näher bezeichnete Lokalisation	M06.26	Bursitis bei chronischer Polyarthrit: Unterschenkel [Fibula, Tibia, Kniegelenk]
M05.90	Seropositive chronische Polyarthrit, nicht näher bezeichnet: Mehrere Lokalisationen	M06.27	Bursitis bei chronischer Polyarthrit: Knöchel und Fuß [Fußwurzel, Mittelfuß, Zehen, Sprunggelenk, sonstige Gelenke des Fußes]
M05.91	Seropositive chronische Polyarthrit, nicht näher bezeichnet: Schulterregion [Klavikula, Skapula, Akromioklavikular-, Schulter-, Sternoklavikulargelenk]	M06.28	Bursitis bei chronischer Polyarthrit: Sonstige [Hals, Kopf, Rippen, Rumpf, Schädel, Wirbelsäule]
M05.92	Seropositive chronische Polyarthrit, nicht näher bezeichnet: Oberarm [Humerus, Ellenbogengelenk]	M06.29	Bursitis bei chronischer Polyarthrit: Nicht näher bezeichnete Lokalisation
M05.93	Seropositive chronische Polyarthrit, nicht näher bezeichnet: Unterarm [Radius, Ulna, Handgelenk]	M06.40	Entzündliche Polyarthropathie: Mehrere Lokalisationen
M05.94	Seropositive chronische Polyarthrit, nicht näher bezeichnet: Hand [Finger, Handwurzel, Mittelhand, Gelenke zwischen diesen Knochen]	M06.41	Entzündliche Polyarthropathie: Schulterregion [Klavikula, Skapula, Akromioklavikular-, Schulter-, Sternoklavikulargelenk]
M05.95	Seropositive chronische Polyarthrit, nicht näher bezeichnet: Beckenregion und Oberschenkel [Becken, Femur, Gesäß, Hüfte, Hüftgelenk, Iliosakralgelenk]	M06.42	Entzündliche Polyarthropathie: Oberarm [Humerus, Ellenbogengelenk]
M05.96	Seropositive chronische Polyarthrit, nicht näher bezeichnet: Unterschenkel [Fibula, Tibia, Kniegelenk]	M06.43	Entzündliche Polyarthropathie: Unterarm [Radius, Ulna, Handgelenk]
M05.97	Seropositive chronische Polyarthrit, nicht näher bezeichnet: Knöchel und Fuß [Fußwurzel, Mittelfuß, Zehen, Sprunggelenk, sonstige Gelenke des Fußes]	M06.44	Entzündliche Polyarthropathie: Hand [Finger, Handwurzel, Mittelhand, Gelenke zwischen diesen Knochen]
		M06.45	Entzündliche Polyarthropathie: Beckenregion und Oberschenkel [Becken, Femur, Gesäß, Hüfte, Hüftgelenk, Iliosakralgelenk]
		M06.46	Entzündliche Polyarthropathie: Unterschenkel [Fibula, Tibia, Kniegelenk]

M06.47	Entzündliche Polyarthropathie: Knöchel und Fuß [Fußwurzel, Mittelfuß, Zehen, Sprunggelenk, sonstige Gelenke des Fußes]	M10.05	Idiopathische Gicht: Beckenregion und Oberschenkel [Becken, Femur, Gesäß, Hüfte, Hüftgelenk, Iliosakralgelenk]
M06.48	Entzündliche Polyarthropathie: Sonstige [Hals, Kopf, Rippen, Rumpf, Schädel, Wirbelsäule]	M10.06	Idiopathische Gicht: Unterschenkel [Fibula, Tibia, Kniegelenk]
M06.49	Entzündliche Polyarthropathie: Nicht näher bezeichnete Lokalisation	M10.07	Idiopathische Gicht: Knöchel und Fuß [Fußwurzel, Mittelfuß, Zehen, Sprunggelenk, sonstige Gelenke des Fußes]
M06.80	Sonstige näher bezeichnete chronische Polyarthrit: Mehrere Lokalisationen	M10.08	Idiopathische Gicht: Sonstige [Hals, Kopf, Rippen, Rumpf, Schädel, Wirbelsäule]
M06.81	Sonstige näher bezeichnete chronische Polyarthrit: Schulterregion [Klavikula, Skapula, Akromioklavikular-, Schulter-, Sternoklavikulargelenk]	M10.09	Idiopathische Gicht: Nicht näher bezeichnete Lokalisation
M06.82	Sonstige näher bezeichnete chronische Polyarthrit: Oberarm [Humerus, Ellenbogengelenk]	M10.20	Arzneimittelinduzierte Gicht: Mehrere Lokalisationen
M06.83	Sonstige näher bezeichnete chronische Polyarthrit: Unterarm [Radius, Ulna, Handgelenk]	M10.21	Arzneimittelinduzierte Gicht: Schulterregion [Klavikula, Skapula, Akromioklavikular-, Schulter-, Sternoklavikulargelenk]
M06.84	Sonstige näher bezeichnete chronische Polyarthrit: Hand [Finger, Handwurzel, Mittelhand, Gelenke zwischen diesen Knochen]	M10.22	Arzneimittelinduzierte Gicht: Oberarm [Humerus, Ellenbogengelenk]
M06.85	Sonstige näher bezeichnete chronische Polyarthrit: Beckenregion und Oberschenkel [Becken, Femur, Gesäß, Hüfte, Hüftgelenk, Iliosakralgelenk]	M10.23	Arzneimittelinduzierte Gicht: Unterarm [Radius, Ulna, Handgelenk]
M06.86	Sonstige näher bezeichnete chronische Polyarthrit: Unterschenkel [Fibula, Tibia, Kniegelenk]	M10.24	Arzneimittelinduzierte Gicht: Hand [Finger, Handwurzel, Mittelhand, Gelenke zwischen diesen Knochen]
M06.87	Sonstige näher bezeichnete chronische Polyarthrit: Knöchel und Fuß [Fußwurzel, Mittelfuß, Zehen, Sprunggelenk, sonstige Gelenke des Fußes]	M10.25	Arzneimittelinduzierte Gicht: Beckenregion und Oberschenkel [Becken, Femur, Gesäß, Hüfte, Hüftgelenk, Iliosakralgelenk]
M06.88	Sonstige näher bezeichnete chronische Polyarthrit: Sonstige [Hals, Kopf, Rippen, Rumpf, Schädel, Wirbelsäule]	M10.26	Arzneimittelinduzierte Gicht: Unterschenkel [Fibula, Tibia, Kniegelenk]
M06.89	Sonstige näher bezeichnete chronische Polyarthrit: Nicht näher bezeichnete Lokalisation	M10.27	Arzneimittelinduzierte Gicht: Knöchel und Fuß [Fußwurzel, Mittelfuß, Zehen, Sprunggelenk, sonstige Gelenke des Fußes]
M06.90	Chronische Polyarthrit, nicht näher bezeichnet: Mehrere Lokalisationen	M10.28	Arzneimittelinduzierte Gicht: Sonstige [Hals, Kopf, Rippen, Rumpf, Schädel, Wirbelsäule]
M06.91	Chronische Polyarthrit, nicht näher bezeichnet: Schulterregion [Klavikula, Skapula, Akromioklavikular-, Schulter-, Sternoklavikulargelenk]	M10.29	Arzneimittelinduzierte Gicht: Nicht näher bezeichnete Lokalisation
M06.92	Chronische Polyarthrit, nicht näher bezeichnet: Oberarm [Humerus, Ellenbogengelenk]	M10.40	Sonstige sekundäre Gicht: Mehrere Lokalisationen
M06.93	Chronische Polyarthrit, nicht näher bezeichnet: Unterarm [Radius, Ulna, Handgelenk]	M10.41	Sonstige sekundäre Gicht: Schulterregion [Klavikula, Skapula, Akromioklavikular-, Schulter-, Sternoklavikulargelenk]
M06.94	Chronische Polyarthrit, nicht näher bezeichnet: Hand [Finger, Handwurzel, Mittelhand, Gelenke zwischen diesen Knochen]	M10.42	Sonstige sekundäre Gicht: Oberarm [Humerus, Ellenbogengelenk]
M06.95	Chronische Polyarthrit, nicht näher bezeichnet: Beckenregion und Oberschenkel [Becken, Femur, Gesäß, Hüfte, Hüftgelenk, Iliosakralgelenk]	M10.43	Sonstige sekundäre Gicht: Unterarm [Radius, Ulna, Handgelenk]
M06.96	Chronische Polyarthrit, nicht näher bezeichnet: Unterschenkel [Fibula, Tibia, Kniegelenk]	M10.44	Sonstige sekundäre Gicht: Hand [Finger, Handwurzel, Mittelhand, Gelenke zwischen diesen Knochen]
M06.97	Chronische Polyarthrit, nicht näher bezeichnet: Knöchel und Fuß [Fußwurzel, Mittelfuß, Zehen, Sprunggelenk, sonstige Gelenke des Fußes]	M10.45	Sonstige sekundäre Gicht: Beckenregion und Oberschenkel [Becken, Femur, Gesäß, Hüfte, Hüftgelenk, Iliosakralgelenk]
M06.98	Chronische Polyarthrit, nicht näher bezeichnet: Sonstige [Hals, Kopf, Rippen, Rumpf, Schädel, Wirbelsäule]	M10.46	Sonstige sekundäre Gicht: Unterschenkel [Fibula, Tibia, Kniegelenk]
M06.99	Chronische Polyarthrit, nicht näher bezeichnet: Nicht näher bezeichnete Lokalisation	M10.47	Sonstige sekundäre Gicht: Knöchel und Fuß [Fußwurzel, Mittelfuß, Zehen, Sprunggelenk, sonstige Gelenke des Fußes]
M10.00	Idiopathische Gicht: Mehrere Lokalisationen	M10.48	Sonstige sekundäre Gicht: Sonstige [Hals, Kopf, Rippen, Rumpf, Schädel, Wirbelsäule]
M10.01	Idiopathische Gicht: Schulterregion [Klavikula, Skapula, Akromioklavikular-, Schulter-, Sternoklavikulargelenk]	M10.49	Sonstige sekundäre Gicht: Nicht näher bezeichnete Lokalisation
M10.02	Idiopathische Gicht: Oberarm [Humerus, Ellenbogengelenk]	M10.90	Gicht, nicht näher bezeichnet: Mehrere Lokalisationen
M10.03	Idiopathische Gicht: Unterarm [Radius, Ulna, Handgelenk]	M10.91	Gicht, nicht näher bezeichnet: Schulterregion [Klavikula, Skapula, Akromioklavikular-, Schulter-, Sternoklavikulargelenk]
M10.04	Idiopathische Gicht: Hand [Finger, Handwurzel, Mittelhand, Gelenke zwischen diesen Knochen]	M10.92	Gicht, nicht näher bezeichnet: Oberarm [Humerus, Ellenbogengelenk]
		M10.93	Gicht, nicht näher bezeichnet: Unterarm [Radius, Ulna, Handgelenk]
		M10.94	Gicht, nicht näher bezeichnet: Hand [Finger, Handwurzel, Mittelhand, Gelenke zwischen diesen Knochen]

M10.95	Gicht, nicht näher bezeichnet: Beckenregion und Oberschenkel [Becken, Femur, Gesäß, Hüfte, Hüftgelenk, Iliosakralgelenk]	M11.26	Sonstige Chondrokalzinose: Unterschenkel [Fibula, Tibia, Kniegelenk]
M10.96	Gicht, nicht näher bezeichnet: Unterschenkel [Fibula, Tibia, Kniegelenk]	M11.27	Sonstige Chondrokalzinose: Knöchel und Fuß [Fußwurzel, Mittelfuß, Zehen, Sprunggelenk, sonstige Gelenke des Fußes]
M10.97	Gicht, nicht näher bezeichnet: Knöchel und Fuß [Fußwurzel, Mittelfuß, Zehen, Sprunggelenk, sonstige Gelenke des Fußes]	M11.28	Sonstige Chondrokalzinose: Sonstige [Hals, Kopf, Rippen, Rumpf, Schädel, Wirbelsäule]
M10.98	Gicht, nicht näher bezeichnet: Sonstige [Hals, Kopf, Rippen, Rumpf, Schädel, Wirbelsäule]	M11.29	Sonstige Chondrokalzinose: Nicht näher bezeichnete Lokalisation
M10.99	Gicht, nicht näher bezeichnet: Nicht näher bezeichnete Lokalisation	M11.80	Sonstige näher bezeichnete Kristall-Arthropathien: Mehrere Lokalisationen
M11.00	Apatitrheumatismus: Mehrere Lokalisationen	M11.81	Sonstige näher bezeichnete Kristall-Arthropathien: Schulterregion [Klavikula, Skapula, Akromioklavikular-, Schulter-, Sternoklavikulargelenk]
M11.01	Apatitrheumatismus: Schulterregion [Klavikula, Skapula, Akromioklavikular-, Schulter-, Sternoklavikulargelenk]	M11.82	Sonstige näher bezeichnete Kristall-Arthropathien: Oberarm [Humerus, Ellenbogengelenk]
M11.02	Apatitrheumatismus: Oberarm [Humerus, Ellenbogengelenk]	M11.83	Sonstige näher bezeichnete Kristall-Arthropathien: Unterarm [Radius, Ulna, Handgelenk]
M11.03	Apatitrheumatismus: Unterarm [Radius, Ulna, Handgelenk]	M11.84	Sonstige näher bezeichnete Kristall-Arthropathien: Hand [Finger, Handwurzel, Mittelhand, Gelenke zwischen diesen Knochen]
M11.04	Apatitrheumatismus: Hand [Finger, Handwurzel, Mittelhand, Gelenke zwischen diesen Knochen]	M11.85	Sonstige näher bezeichnete Kristall-Arthropathien: Beckenregion und Oberschenkel [Becken, Femur, Gesäß, Hüfte, Hüftgelenk, Iliosakralgelenk]
M11.05	Apatitrheumatismus: Beckenregion und Oberschenkel [Becken, Femur, Gesäß, Hüfte, Hüftgelenk, Iliosakralgelenk]	M11.86	Sonstige näher bezeichnete Kristall-Arthropathien: Unterschenkel [Fibula, Tibia, Kniegelenk]
M11.06	Apatitrheumatismus: Unterschenkel [Fibula, Tibia, Kniegelenk]	M11.87	Sonstige näher bezeichnete Kristall-Arthropathien: Knöchel und Fuß [Fußwurzel, Mittelfuß, Zehen, Sprunggelenk, sonstige Gelenke des Fußes]
M11.07	Apatitrheumatismus: Knöchel und Fuß [Fußwurzel, Mittelfuß, Zehen, Sprunggelenk, sonstige Gelenke des Fußes]	M11.88	Sonstige näher bezeichnete Kristall-Arthropathien: Sonstige [Hals, Kopf, Rippen, Rumpf, Schädel, Wirbelsäule]
M11.08	Apatitrheumatismus: Sonstige [Hals, Kopf, Rippen, Rumpf, Schädel, Wirbelsäule]	M11.89	Sonstige näher bezeichnete Kristall-Arthropathien: Nicht näher bezeichnete Lokalisation
M11.09	Apatitrheumatismus: Nicht näher bezeichnete Lokalisation	M11.90	Kristall-Arthropathie, nicht näher bezeichnet: Mehrere Lokalisationen
M11.10	Familiäre Chondrokalzinose: Mehrere Lokalisationen	M11.91	Kristall-Arthropathie, nicht näher bezeichnet: Schulterregion [Klavikula, Skapula, Akromioklavikular-, Schulter-, Sternoklavikulargelenk]
M11.11	Familiäre Chondrokalzinose: Schulterregion [Klavikula, Skapula, Akromioklavikular-, Schulter-, Sternoklavikulargelenk]	M11.92	Kristall-Arthropathie, nicht näher bezeichnet: Oberarm [Humerus, Ellenbogengelenk]
M11.12	Familiäre Chondrokalzinose: Oberarm [Humerus, Ellenbogengelenk]	M11.93	Kristall-Arthropathie, nicht näher bezeichnet: Unterarm [Radius, Ulna, Handgelenk]
M11.13	Familiäre Chondrokalzinose: Unterarm [Radius, Ulna, Handgelenk]	M11.94	Kristall-Arthropathie, nicht näher bezeichnet: Hand [Finger, Handwurzel, Mittelhand, Gelenke zwischen diesen Knochen]
M11.14	Familiäre Chondrokalzinose: Hand [Finger, Handwurzel, Mittelhand, Gelenke zwischen diesen Knochen]	M11.95	Kristall-Arthropathie, nicht näher bezeichnet: Beckenregion und Oberschenkel [Becken, Femur, Gesäß, Hüfte, Hüftgelenk, Iliosakralgelenk]
M11.15	Familiäre Chondrokalzinose: Beckenregion und Oberschenkel [Becken, Femur, Gesäß, Hüfte, Hüftgelenk, Iliosakralgelenk]	M11.96	Kristall-Arthropathie, nicht näher bezeichnet: Unterschenkel [Fibula, Tibia, Kniegelenk]
M11.16	Familiäre Chondrokalzinose: Unterschenkel [Fibula, Tibia, Kniegelenk]	M11.97	Kristall-Arthropathie, nicht näher bezeichnet: Knöchel und Fuß [Fußwurzel, Mittelfuß, Zehen, Sprunggelenk, sonstige Gelenke des Fußes]
M11.17	Familiäre Chondrokalzinose: Knöchel und Fuß [Fußwurzel, Mittelfuß, Zehen, Sprunggelenk, sonstige Gelenke des Fußes]	M11.98	Kristall-Arthropathie, nicht näher bezeichnet: Sonstige [Hals, Kopf, Rippen, Rumpf, Schädel, Wirbelsäule]
M11.18	Familiäre Chondrokalzinose: Sonstige [Hals, Kopf, Rippen, Rumpf, Schädel, Wirbelsäule]	M11.99	Kristall-Arthropathie, nicht näher bezeichnet: Nicht näher bezeichnete Lokalisation
M11.19	Familiäre Chondrokalzinose: Nicht näher bezeichnete Lokalisation	M12.00	Chronische post rheumatische Arthritis [Jaccoud-Arthritis]: Mehrere Lokalisationen
M11.20	Sonstige Chondrokalzinose: Mehrere Lokalisationen	M12.01	Chronische post rheumatische Arthritis [Jaccoud-Arthritis]: Schulterregion [Klavikula, Skapula, Akromioklavikular-, Schulter-, Sternoklavikulargelenk]
M11.21	Sonstige Chondrokalzinose: Schulterregion [Klavikula, Skapula, Akromioklavikular-, Schulter-, Sternoklavikulargelenk]	M12.02	Chronische post rheumatische Arthritis [Jaccoud-Arthritis]: Oberarm [Humerus, Ellenbogengelenk]
M11.22	Sonstige Chondrokalzinose: Oberarm [Humerus, Ellenbogengelenk]	M12.03	Chronische post rheumatische Arthritis [Jaccoud-Arthritis]: Unterarm [Radius, Ulna, Handgelenk]
M11.23	Sonstige Chondrokalzinose: Unterarm [Radius, Ulna, Handgelenk]		
M11.24	Sonstige Chondrokalzinose: Hand [Finger, Handwurzel, Mittelhand, Gelenke zwischen diesen Knochen]		
M11.25	Sonstige Chondrokalzinose: Beckenregion und Oberschenkel [Becken, Femur, Gesäß, Hüfte, Hüftgelenk, Iliosakralgelenk]		

M12.04	Chronische postrheumatische Arthritis [Jaccoud-Arthritis]: Hand [Finger, Handwurzel, Mittelhand, Gelenke zwischen diesen Knochen]	M12.34	Palindromer Rheumatismus: Hand [Finger, Handwurzel, Mittelhand, Gelenke zwischen diesen Knochen]
M12.05	Chronische postrheumatische Arthritis [Jaccoud-Arthritis]: Beckenregion und Oberschenkel [Becken, Femur, Gesäß, Hüfte, Hüftgelenk, Iliosakralgelenk]	M12.35	Palindromer Rheumatismus: Beckenregion und Oberschenkel [Becken, Femur, Gesäß, Hüfte, Hüftgelenk, Iliosakralgelenk]
M12.06	Chronische postrheumatische Arthritis [Jaccoud-Arthritis]: Unterschenkel [Fibula, Tibia, Kniegelenk]	M12.36	Palindromer Rheumatismus: Unterschenkel [Fibula, Tibia, Kniegelenk]
M12.07	Chronische postrheumatische Arthritis [Jaccoud-Arthritis]: Knöchel und Fuß [Fußwurzel, Mittelfuß, Zehen, Sprunggelenk, sonstige Gelenke des Fußes]	M12.37	Palindromer Rheumatismus: Knöchel und Fuß [Fußwurzel, Mittelfuß, Zehen, Sprunggelenk, sonstige Gelenke des Fußes]
M12.08	Chronische postrheumatische Arthritis [Jaccoud-Arthritis]: Sonstige [Hals, Kopf, Rippen, Rumpf, Schädel, Wirbelsäule]	M12.38	Palindromer Rheumatismus: Sonstige [Hals, Kopf, Rippen, Rumpf, Schädel, Wirbelsäule]
M12.09	Chronische postrheumatische Arthritis [Jaccoud-Arthritis]: Nicht näher bezeichnete Lokalisation	M12.39	Palindromer Rheumatismus: Nicht näher bezeichnete Lokalisation
M12.10	Kaschin-Beck-Krankheit: Mehrere Lokalisationen	M12.40	Hydrops intermittens: Mehrere Lokalisationen
M12.11	Kaschin-Beck-Krankheit: Schulterregion [Klavikula, Skapula, Akromioklavikular-, Schulter-, Sternoklavikulargelenk]	M12.41	Hydrops intermittens: Schulterregion [Klavikula, Skapula, Akromioklavikular-, Schulter-, Sternoklavikulargelenk]
M12.12	Kaschin-Beck-Krankheit: Oberarm [Humerus, Ellenbogengelenk]	M12.42	Hydrops intermittens: Oberarm [Humerus, Ellenbogengelenk]
M12.13	Kaschin-Beck-Krankheit: Unterarm [Radius, Ulna, Handgelenk]	M12.43	Hydrops intermittens: Unterarm [Radius, Ulna, Handgelenk]
M12.14	Kaschin-Beck-Krankheit: Hand [Finger, Handwurzel, Mittelhand, Gelenke zwischen diesen Knochen]	M12.44	Hydrops intermittens: Hand [Finger, Handwurzel, Mittelhand, Gelenke zwischen diesen Knochen]
M12.15	Kaschin-Beck-Krankheit: Beckenregion und Oberschenkel [Becken, Femur, Gesäß, Hüfte, Hüftgelenk, Iliosakralgelenk]	M12.45	Hydrops intermittens: Beckenregion und Oberschenkel [Becken, Femur, Gesäß, Hüfte, Hüftgelenk, Iliosakralgelenk]
M12.16	Kaschin-Beck-Krankheit: Unterschenkel [Fibula, Tibia, Kniegelenk]	M12.46	Hydrops intermittens: Unterschenkel [Fibula, Tibia, Kniegelenk]
M12.17	Kaschin-Beck-Krankheit: Knöchel und Fuß [Fußwurzel, Mittelfuß, Zehen, Sprunggelenk, sonstige Gelenke des Fußes]	M12.47	Hydrops intermittens: Knöchel und Fuß [Fußwurzel, Mittelfuß, Zehen, Sprunggelenk, sonstige Gelenke des Fußes]
M12.18	Kaschin-Beck-Krankheit: Sonstige [Hals, Kopf, Rippen, Rumpf, Schädel, Wirbelsäule]	M12.48	Hydrops intermittens: Sonstige [Hals, Kopf, Rippen, Rumpf, Schädel, Wirbelsäule]
M12.19	Kaschin-Beck-Krankheit: Nicht näher bezeichnete Lokalisation	M12.49	Hydrops intermittens: Nicht näher bezeichnete Lokalisation
M12.20	Villonoduläre Synovitis (pigmentiert): Mehrere Lokalisationen	M12.50	Traumatische Arthropathie: Mehrere Lokalisationen
M12.21	Villonoduläre Synovitis (pigmentiert): Schulterregion [Klavikula, Skapula, Akromioklavikular-, Schulter-, Sternoklavikulargelenk]	M12.51	Traumatische Arthropathie: Schulterregion [Klavikula, Skapula, Akromioklavikular-, Schulter-, Sternoklavikulargelenk]
M12.22	Villonoduläre Synovitis (pigmentiert): Oberarm [Humerus, Ellenbogengelenk]	M12.52	Traumatische Arthropathie: Oberarm [Humerus, Ellenbogengelenk]
M12.23	Villonoduläre Synovitis (pigmentiert): Unterarm [Radius, Ulna, Handgelenk]	M12.53	Traumatische Arthropathie: Unterarm [Radius, Ulna, Handgelenk]
M12.24	Villonoduläre Synovitis (pigmentiert): Hand [Finger, Handwurzel, Mittelhand, Gelenke zwischen diesen Knochen]	M12.54	Traumatische Arthropathie: Hand [Finger, Handwurzel, Mittelhand, Gelenke zwischen diesen Knochen]
M12.25	Villonoduläre Synovitis (pigmentiert): Beckenregion und Oberschenkel [Becken, Femur, Gesäß, Hüfte, Hüftgelenk, Iliosakralgelenk]	M12.55	Traumatische Arthropathie: Beckenregion und Oberschenkel [Becken, Femur, Gesäß, Hüfte, Hüftgelenk, Iliosakralgelenk]
M12.26	Villonoduläre Synovitis (pigmentiert): Unterschenkel [Fibula, Tibia, Kniegelenk]	M12.56	Traumatische Arthropathie: Unterschenkel [Fibula, Tibia, Kniegelenk]
M12.27	Villonoduläre Synovitis (pigmentiert): Knöchel und Fuß [Fußwurzel, Mittelfuß, Zehen, Sprunggelenk, sonstige Gelenke des Fußes]	M12.57	Traumatische Arthropathie: Knöchel und Fuß [Fußwurzel, Mittelfuß, Zehen, Sprunggelenk, sonstige Gelenke des Fußes]
M12.28	Villonoduläre Synovitis (pigmentiert): Sonstige [Hals, Kopf, Rippen, Rumpf, Schädel, Wirbelsäule]	M12.58	Traumatische Arthropathie: Sonstige [Hals, Kopf, Rippen, Rumpf, Schädel, Wirbelsäule]
M12.29	Villonoduläre Synovitis (pigmentiert): Nicht näher bezeichnete Lokalisation	M12.59	Traumatische Arthropathie: Nicht näher bezeichnete Lokalisation
M12.30	Palindromer Rheumatismus: Mehrere Lokalisationen	M12.80	Sonstige näher bezeichnete Arthropathien, anderenorts nicht klassifiziert: Mehrere Lokalisationen
M12.31	Palindromer Rheumatismus: Schulterregion [Klavikula, Skapula, Akromioklavikular-, Schulter-, Sternoklavikulargelenk]	M12.81	Sonstige näher bezeichnete Arthropathien, anderenorts nicht klassifiziert: Schulterregion [Klavikula, Skapula, Akromioklavikular-, Schulter-, Sternoklavikulargelenk]
M12.32	Palindromer Rheumatismus: Oberarm [Humerus, Ellenbogengelenk]	M12.82	Sonstige näher bezeichnete Arthropathien, anderenorts nicht klassifiziert: Oberarm [Humerus, Ellenbogengelenk]
M12.33	Palindromer Rheumatismus: Unterarm [Radius, Ulna, Handgelenk]		

M12.83	Sonstige näher bezeichnete Arthropathien, anderenorts nicht klassifiziert: Unterarm [Radius, Ulna, Handgelenk]	M13.89	Sonstige näher bezeichnete Arthritis: Nicht näher bezeichnete Lokalisation
M12.84	Sonstige näher bezeichnete Arthropathien, anderenorts nicht klassifiziert: Hand [Finger, Handwurzel, Mittelhand, Gelenke zwischen diesen Knochen]	M13.90	Arthritis, nicht näher bezeichnet: Mehrere Lokalisationen
M12.85	Sonstige näher bezeichnete Arthropathien, anderenorts nicht klassifiziert: Beckenregion und Oberschenkel [Becken, Femur, Gesäß, Hüfte, Hüftgelenk, Iliosakralgelenk]	M13.91	Arthritis, nicht näher bezeichnet: Schulterregion [Klavikula, Skapula, Akromioklavikular-, Schulter-, Sternoklavikulargelenk]
M12.86	Sonstige näher bezeichnete Arthropathien, anderenorts nicht klassifiziert: Unterschenkel [Fibula, Tibia, Kniegelenk]	M13.92	Arthritis, nicht näher bezeichnet: Oberarm [Humerus, Ellenbogengelenk]
M12.87	Sonstige näher bezeichnete Arthropathien, anderenorts nicht klassifiziert: Knöchel und Fuß [Fußwurzel, Mittelfuß, Zehen, Sprunggelenk, sonstige Gelenke des Fußes]	M13.93	Arthritis, nicht näher bezeichnet: Unterarm [Radius, Ulna, Handgelenk]
M12.88	Sonstige näher bezeichnete Arthropathien, anderenorts nicht klassifiziert: Sonstige [Hals, Kopf, Rippen, Rumpf, Schädel, Wirbelsäule]	M13.94	Arthritis, nicht näher bezeichnet: Hand [Finger, Handwurzel, Mittelhand, Gelenke zwischen diesen Knochen]
M12.89	Sonstige näher bezeichnete Arthropathien, anderenorts nicht klassifiziert: Nicht näher bezeichnete Lokalisation	M13.95	Arthritis, nicht näher bezeichnet: Beckenregion und Oberschenkel [Becken, Femur, Gesäß, Hüfte, Hüftgelenk, Iliosakralgelenk]
M13.0	Polyarthritis, nicht näher bezeichnet	M13.96	Arthritis, nicht näher bezeichnet: Unterschenkel [Fibula, Tibia, Kniegelenk]
M13.11	Monarthritis, anderenorts nicht klassifiziert: Schulterregion [Klavikula, Skapula, Akromioklavikular-, Schulter-, Sternoklavikulargelenk]	M13.97	Arthritis, nicht näher bezeichnet: Knöchel und Fuß [Fußwurzel, Mittelfuß, Zehen, Sprunggelenk, sonstige Gelenke des Fußes]
M13.12	Monarthritis, anderenorts nicht klassifiziert: Oberarm [Humerus, Ellenbogengelenk]	M13.98	Arthritis, nicht näher bezeichnet: Sonstige [Hals, Kopf, Rippen, Rumpf, Schädel, Wirbelsäule]
M13.13	Monarthritis, anderenorts nicht klassifiziert: Unterarm [Radius, Ulna, Handgelenk]	M13.99	Arthritis, nicht näher bezeichnet: Nicht näher bezeichnete Lokalisation
M13.14	Monarthritis, anderenorts nicht klassifiziert: Hand [Finger, Handwurzel, Mittelhand, Gelenke zwischen diesen Knochen]	M15.0	Primäre generalisierte (Osteo-) Arthrose
M13.15	Monarthritis, anderenorts nicht klassifiziert: Beckenregion und Oberschenkel [Becken, Femur, Gesäß, Hüfte, Hüftgelenk, Iliosakralgelenk]	M15.1	Heberden-Knoten (mit Arthropathie)
M13.16	Monarthritis, anderenorts nicht klassifiziert: Unterschenkel [Fibula, Tibia, Kniegelenk]	M15.2	Bouchard-Knoten (mit Arthropathie)
M13.17	Monarthritis, anderenorts nicht klassifiziert: Knöchel und Fuß [Fußwurzel, Mittelfuß, Zehen, Sprunggelenk, sonstige Gelenke des Fußes]	M15.3	Sekundäre multiple Arthrose
M13.18	Monarthritis, anderenorts nicht klassifiziert: Sonstige [Hals, Kopf, Rippen, Rumpf, Schädel, Wirbelsäule]	M15.4	Erosive (Osteo-) Arthrose
M13.19	Monarthritis, anderenorts nicht klassifiziert: Nicht näher bezeichnete Lokalisation	M15.8	Sonstige Polyarthrose
M13.80	Sonstige näher bezeichnete Arthritis: Mehrere Lokalisationen	M15.9	Polyarthrose, nicht näher bezeichnet
M13.81	Sonstige näher bezeichnete Arthritis: Schulterregion [Klavikula, Skapula, Akromioklavikular-, Schulter-, Sternoklavikulargelenk]	M16.0	Primäre Koxarthrose, beidseitig
M13.82	Sonstige näher bezeichnete Arthritis: Oberarm [Humerus, Ellenbogengelenk]	M16.1	Sonstige primäre Koxarthrose
M13.83	Sonstige näher bezeichnete Arthritis: Unterarm [Radius, Ulna, Handgelenk]	M16.2	Koxarthrose als Folge einer Dysplasie, beidseitig
M13.84	Sonstige näher bezeichnete Arthritis: Hand [Finger, Handwurzel, Mittelhand, Gelenke zwischen diesen Knochen]	M16.3	Sonstige dysplastische Koxarthrose
M13.85	Sonstige näher bezeichnete Arthritis: Beckenregion und Oberschenkel [Becken, Femur, Gesäß, Hüfte, Hüftgelenk, Iliosakralgelenk]	M16.4	Posttraumatische Koxarthrose, beidseitig
M13.86	Sonstige näher bezeichnete Arthritis: Unterschenkel [Fibula, Tibia, Kniegelenk]	M16.5	Sonstige posttraumatische Koxarthrose
M13.87	Sonstige näher bezeichnete Arthritis: Knöchel und Fuß [Fußwurzel, Mittelfuß, Zehen, Sprunggelenk, sonstige Gelenke des Fußes]	M16.6	Sonstige sekundäre Koxarthrose, beidseitig
M13.88	Sonstige näher bezeichnete Arthritis: Sonstige [Hals, Kopf, Rippen, Rumpf, Schädel, Wirbelsäule]	M16.7	Sonstige sekundäre Koxarthrose
		M16.9	Koxarthrose, nicht näher bezeichnet
		M17.0	Primäre Gonarthrose, beidseitig
		M17.1	Sonstige primäre Gonarthrose
		M17.2	Posttraumatische Gonarthrose, beidseitig
		M17.3	Sonstige posttraumatische Gonarthrose
		M17.4	Sonstige sekundäre Gonarthrose, beidseitig
		M17.5	Sonstige sekundäre Gonarthrose
		M17.9	Gonarthrose, nicht näher bezeichnet
		M18.0	Primäre Rhizarthrose, beidseitig
		M18.1	Sonstige primäre Rhizarthrose
		M18.2	Posttraumatische Rhizarthrose, beidseitig
		M18.3	Sonstige posttraumatische Rhizarthrose
		M18.4	Sonstige sekundäre Rhizarthrose, beidseitig
		M18.5	Sonstige sekundäre Rhizarthrose
		M18.9	Rhizarthrose, nicht näher bezeichnet
		M19.01	Primäre Arthrose sonstiger Gelenke: Schulterregion [Klavikula, Skapula, Akromioklavikular-, Schulter-, Sternoklavikulargelenk]
		M19.02	Primäre Arthrose sonstiger Gelenke: Oberarm [Humerus, Ellenbogengelenk]
		M19.03	Primäre Arthrose sonstiger Gelenke: Unterarm [Radius, Ulna, Handgelenk]
		M19.04	Primäre Arthrose sonstiger Gelenke: Hand [Finger, Handwurzel, Mittelhand, Gelenke zwischen diesen Knochen]
		M19.05	Primäre Arthrose sonstiger Gelenke: Beckenregion und Oberschenkel [Becken, Femur, Gesäß, Hüfte, Hüftgelenk, Iliosakralgelenk]

M19.07	Primäre Arthrose sonstiger Gelenke: Knöchel und Fuß [Fußwurzel, Mittelfuß, Zehen, Sprunggelenk, sonstige Gelenke des Fußes]	M19.91	Arthrose, nicht näher bezeichnet: Schulterregion [Klavikula, Skapula, Akromioklavikular-, Schulter-, Sternoklavikulargelenk]
M19.08	Primäre Arthrose sonstiger Gelenke: Sonstige [Hals, Kopf, Rippen, Rumpf, Schädel, Wirbelsäule]	M19.92	Arthrose, nicht näher bezeichnet: Oberarm [Humerus, Ellenbogengelenk]
M19.09	Primäre Arthrose sonstiger Gelenke: Nicht näher bezeichnete Lokalisation	M19.93	Arthrose, nicht näher bezeichnet: Unterarm [Radius, Ulna, Handgelenk]
M19.11	Posttraumatische Arthrose sonstiger Gelenke: Schulterregion [Klavikula, Skapula, Akromioklavikular-, Schulter-, Sternoklavikulargelenk]	M19.94	Arthrose, nicht näher bezeichnet: Hand [Finger, Handwurzel, Mittelhand, Gelenke zwischen diesen Knochen]
M19.12	Posttraumatische Arthrose sonstiger Gelenke: Oberarm [Humerus, Ellenbogengelenk]	M19.95	Arthrose, nicht näher bezeichnet: Beckenregion und Oberschenkel [Becken, Femur, Gesäß, Hüfte, Hüftgelenk, Iliosakralgelenk]
M19.13	Posttraumatische Arthrose sonstiger Gelenke: Unterarm [Radius, Ulna, Handgelenk]	M19.97	Arthrose, nicht näher bezeichnet: Knöchel und Fuß [Fußwurzel, Mittelfuß, Zehen, Sprunggelenk, sonstige Gelenke des Fußes]
M19.14	Posttraumatische Arthrose sonstiger Gelenke: Hand [Finger, Handwurzel, Mittelhand, Gelenke zwischen diesen Knochen]	M19.98	Arthrose, nicht näher bezeichnet: Sonstige [Hals, Kopf, Rippen, Rumpf, Schädel, Wirbelsäule]
M19.15	Posttraumatische Arthrose sonstiger Gelenke: Beckenregion und Oberschenkel [Becken, Femur, Gesäß, Hüfte, Hüftgelenk, Iliosakralgelenk]	M19.99	Arthrose, nicht näher bezeichnet: Nicht näher bezeichnete Lokalisation
M19.17	Posttraumatische Arthrose sonstiger Gelenke: Knöchel und Fuß [Fußwurzel, Mittelfuß, Zehen, Sprunggelenk, sonstige Gelenke des Fußes]	M24.60	Ankylose eines Gelenkes: Mehrere Lokalisationen
M19.18	Posttraumatische Arthrose sonstiger Gelenke: Sonstige [Hals, Kopf, Rippen, Rumpf, Schädel, Wirbelsäule]	M24.61	Ankylose eines Gelenkes: Schulterregion [Klavikula, Skapula, Akromioklavikular-, Schulter-, Sternoklavikulargelenk]
M19.19	Posttraumatische Arthrose sonstiger Gelenke: Nicht näher bezeichnete Lokalisation	M24.62	Ankylose eines Gelenkes: Oberarm [Humerus, Ellenbogengelenk]
M19.21	Sonstige sekundäre Arthrose: Schulterregion [Klavikula, Skapula, Akromioklavikular-, Schulter-, Sternoklavikulargelenk]	M24.63	Ankylose eines Gelenkes: Unterarm [Radius, Ulna, Handgelenk]
M19.22	Sonstige sekundäre Arthrose: Oberarm [Humerus, Ellenbogengelenk]	M24.64	Ankylose eines Gelenkes: Hand [Finger, Handwurzel, Mittelhand, Gelenke zwischen diesen Knochen]
M19.23	Sonstige sekundäre Arthrose: Unterarm [Radius, Ulna, Handgelenk]	M24.65	Ankylose eines Gelenkes: Beckenregion und Oberschenkel [Becken, Femur, Gesäß, Hüfte, Hüftgelenk, Iliosakralgelenk]
M19.24	Sonstige sekundäre Arthrose: Hand [Finger, Handwurzel, Mittelhand, Gelenke zwischen diesen Knochen]	M24.66	Ankylose eines Gelenkes: Unterschenkel [Fibula, Tibia, Kniegelenk]
M19.25	Sonstige sekundäre Arthrose: Beckenregion und Oberschenkel [Becken, Femur, Gesäß, Hüfte, Hüftgelenk, Iliosakralgelenk]	M24.67	Ankylose eines Gelenkes: Knöchel und Fuß [Fußwurzel, Mittelfuß, Zehen, Sprunggelenk, sonstige Gelenke des Fußes]
M19.27	Sonstige sekundäre Arthrose: Knöchel und Fuß [Fußwurzel, Mittelfuß, Zehen, Sprunggelenk, sonstige Gelenke des Fußes]	M24.68	Ankylose eines Gelenkes: Sonstige [Hals, Kopf, Rippen, Rumpf, Schädel, Wirbelsäule]
M19.28	Sonstige sekundäre Arthrose: Sonstige [Hals, Kopf, Rippen, Rumpf, Schädel, Wirbelsäule]	M24.69	Ankylose eines Gelenkes: Nicht näher bezeichnete Lokalisation
M19.29	Sonstige sekundäre Arthrose: Nicht näher bezeichnete Lokalisation	M25.00	Hämarthros: Mehrere Lokalisationen
M19.81	Sonstige näher bezeichnete Arthrose: Schulterregion [Klavikula, Skapula, Akromioklavikular-, Schulter-, Sternoklavikulargelenk]	M25.01	Hämarthros: Schulterregion [Klavikula, Skapula, Akromioklavikular-, Schulter-, Sternoklavikulargelenk]
M19.82	Sonstige näher bezeichnete Arthrose: Oberarm [Humerus, Ellenbogengelenk]	M25.02	Hämarthros: Oberarm [Humerus, Ellenbogengelenk]
M19.83	Sonstige näher bezeichnete Arthrose: Unterarm [Radius, Ulna, Handgelenk]	M25.03	Hämarthros: Unterarm [Radius, Ulna, Handgelenk]
M19.84	Sonstige näher bezeichnete Arthrose: Hand [Finger, Handwurzel, Mittelhand, Gelenke zwischen diesen Knochen]	M25.04	Hämarthros: Hand [Finger, Handwurzel, Mittelhand, Gelenke zwischen diesen Knochen]
M19.85	Sonstige näher bezeichnete Arthrose: Beckenregion und Oberschenkel [Becken, Femur, Gesäß, Hüfte, Hüftgelenk, Iliosakralgelenk]	M25.05	Hämarthros: Beckenregion und Oberschenkel [Becken, Femur, Gesäß, Hüfte, Hüftgelenk, Iliosakralgelenk]
M19.87	Sonstige näher bezeichnete Arthrose: Knöchel und Fuß [Fußwurzel, Mittelfuß, Zehen, Sprunggelenk, sonstige Gelenke des Fußes]	M25.06	Hämarthros: Unterschenkel [Fibula, Tibia, Kniegelenk]
M19.88	Sonstige näher bezeichnete Arthrose: Sonstige [Hals, Kopf, Rippen, Rumpf, Schädel, Wirbelsäule]	M25.07	Hämarthros: Knöchel und Fuß [Fußwurzel, Mittelfuß, Zehen, Sprunggelenk, sonstige Gelenke des Fußes]
M19.89	Sonstige näher bezeichnete Arthrose: Nicht näher bezeichnete Lokalisation	M25.08	Hämarthros: Sonstige [Hals, Kopf, Rippen, Rumpf, Schädel, Wirbelsäule]
		M25.09	Hämarthros: Nicht näher bezeichnete Lokalisation
		M42.00	Juvenile Osteochondrose der Wirbelsäule: Mehrere Lokalisationen der Wirbelsäule
		M42.01	Juvenile Osteochondrose der Wirbelsäule: Okzipito-Atlanto-Axialbereich
		M42.02	Juvenile Osteochondrose der Wirbelsäule: Zervikalbereich
		M42.03	Juvenile Osteochondrose der Wirbelsäule: Zervikothorakalbereich
		M42.04	Juvenile Osteochondrose der Wirbelsäule: Thorakalbereich

M42.05	Juvenile Osteochondrose der Wirbelsäule: Thorakolumbalbereich	M80.07	Postmenopausale Osteoporose mit pathologischer Fraktur: Knöchel und Fuß [Fußwurzel, Mittelfuß, Zehen, Sprunggelenk, sonstige Gelenke des Fußes]
M42.06	Juvenile Osteochondrose der Wirbelsäule: Lumbalbereich	M80.08	Postmenopausale Osteoporose mit pathologischer Fraktur: Sonstige [Hals, Kopf, Rippen, Rumpf, Schädel, Wirbelsäule]
M42.07	Juvenile Osteochondrose der Wirbelsäule: Lumbosakralbereich	M80.09	Postmenopausale Osteoporose mit pathologischer Fraktur: Nicht näher bezeichnete Lokalisation
M42.08	Juvenile Osteochondrose der Wirbelsäule: Sakral- und Sakrokokzygealbereich	M80.10	Osteoporose mit pathologischer Fraktur nach Ovariectomie: Mehrere Lokalisationen
M42.09	Juvenile Osteochondrose der Wirbelsäule: Nicht näher bezeichnete Lokalisation	M80.11	Osteoporose mit pathologischer Fraktur nach Ovariectomie: Schulterregion [Klavikula, Skapula, Akromioklavikular-, Schulter-, Sternoklavikulargelenk]
M42.10	Osteochondrose der Wirbelsäule beim Erwachsenen: Mehrere Lokalisationen der Wirbelsäule	M80.12	Osteoporose mit pathologischer Fraktur nach Ovariectomie: Oberarm [Humerus, Ellenbogengelenk]
M42.11	Osteochondrose der Wirbelsäule beim Erwachsenen: Okzipito-Atlanto-Axialbereich	M80.13	Osteoporose mit pathologischer Fraktur nach Ovariectomie: Unterarm [Radius, Ulna, Handgelenk]
M42.12	Osteochondrose der Wirbelsäule beim Erwachsenen: Zervikalbereich	M80.14	Osteoporose mit pathologischer Fraktur nach Ovariectomie: Hand [Finger, Handwurzel, Mittelhand, Gelenke zwischen diesen Knochen]
M42.13	Osteochondrose der Wirbelsäule beim Erwachsenen: Zervikothorakalbereich	M80.15	Osteoporose mit pathologischer Fraktur nach Ovariectomie: Beckenregion und Oberschenkel [Becken, Femur, Gesäß, Hüfte, Hüftgelenk, Iliosakralgelenk]
M42.14	Osteochondrose der Wirbelsäule beim Erwachsenen: Thorakalbereich	M80.16	Osteoporose mit pathologischer Fraktur nach Ovariectomie: Unterschenkel [Fibula, Tibia, Kniegelenk]
M42.15	Osteochondrose der Wirbelsäule beim Erwachsenen: Thorakolumbalbereich	M80.17	Osteoporose mit pathologischer Fraktur nach Ovariectomie: Knöchel und Fuß [Fußwurzel, Mittelfuß, Zehen, Sprunggelenk, sonstige Gelenke des Fußes]
M42.16	Osteochondrose der Wirbelsäule beim Erwachsenen: Lumbalbereich	M80.18	Osteoporose mit pathologischer Fraktur nach Ovariectomie: Sonstige [Hals, Kopf, Rippen, Rumpf, Schädel, Wirbelsäule]
M42.17	Osteochondrose der Wirbelsäule beim Erwachsenen: Lumbosakralbereich	M80.19	Osteoporose mit pathologischer Fraktur nach Ovariectomie: Nicht näher bezeichnete Lokalisation
M42.18	Osteochondrose der Wirbelsäule beim Erwachsenen: Sakral- und Sakrokokzygealbereich	M80.20	Inaktivitätsosteoporose mit pathologischer Fraktur: Mehrere Lokalisationen
M42.19	Osteochondrose der Wirbelsäule beim Erwachsenen: Nicht näher bezeichnete Lokalisation	M80.21	Inaktivitätsosteoporose mit pathologischer Fraktur: Schulterregion [Klavikula, Skapula, Akromioklavikular-, Schulter-, Sternoklavikulargelenk]
M42.90	Osteochondrose der Wirbelsäule, nicht näher bezeichnet: Mehrere Lokalisationen der Wirbelsäule	M80.22	Inaktivitätsosteoporose mit pathologischer Fraktur: Oberarm [Humerus, Ellenbogengelenk]
M42.91	Osteochondrose der Wirbelsäule, nicht näher bezeichnet: Okzipito-Atlanto-Axialbereich	M80.23	Inaktivitätsosteoporose mit pathologischer Fraktur: Unterarm [Radius, Ulna, Handgelenk]
M42.92	Osteochondrose der Wirbelsäule, nicht näher bezeichnet: Zervikalbereich	M80.24	Inaktivitätsosteoporose mit pathologischer Fraktur: Hand [Finger, Handwurzel, Mittelhand, Gelenke zwischen diesen Knochen]
M42.93	Osteochondrose der Wirbelsäule, nicht näher bezeichnet: Zervikothorakalbereich	M80.25	Inaktivitätsosteoporose mit pathologischer Fraktur: Beckenregion und Oberschenkel [Becken, Femur, Gesäß, Hüfte, Hüftgelenk, Iliosakralgelenk]
M42.94	Osteochondrose der Wirbelsäule, nicht näher bezeichnet: Thorakalbereich	M80.26	Inaktivitätsosteoporose mit pathologischer Fraktur: Unterschenkel [Fibula, Tibia, Kniegelenk]
M42.95	Osteochondrose der Wirbelsäule, nicht näher bezeichnet: Thorakolumbalbereich	M80.27	Inaktivitätsosteoporose mit pathologischer Fraktur: Knöchel und Fuß [Fußwurzel, Mittelfuß, Zehen, Sprunggelenk, sonstige Gelenke des Fußes]
M42.96	Osteochondrose der Wirbelsäule, nicht näher bezeichnet: Lumbalbereich	M80.28	Inaktivitätsosteoporose mit pathologischer Fraktur: Sonstige [Hals, Kopf, Rippen, Rumpf, Schädel, Wirbelsäule]
M42.97	Osteochondrose der Wirbelsäule, nicht näher bezeichnet: Lumbosakralbereich	M80.29	Inaktivitätsosteoporose mit pathologischer Fraktur: Nicht näher bezeichnete Lokalisation
M42.98	Osteochondrose der Wirbelsäule, nicht näher bezeichnet: Sakral- und Sakrokokzygealbereich	M80.30	Osteoporose mit pathologischer Fraktur infolge Malabsorption nach chirurgischem Eingriff: Mehrere Lokalisationen
M42.99	Osteochondrose der Wirbelsäule, nicht näher bezeichnet: Nicht näher bezeichnete Lokalisation		
M80.00	Postmenopausale Osteoporose mit pathologischer Fraktur: Mehrere Lokalisationen		
M80.01	Postmenopausale Osteoporose mit pathologischer Fraktur: Schulterregion [Klavikula, Skapula, Akromioklavikular-, Schulter-, Sternoklavikulargelenk]		
M80.02	Postmenopausale Osteoporose mit pathologischer Fraktur: Oberarm [Humerus, Ellenbogengelenk]		
M80.03	Postmenopausale Osteoporose mit pathologischer Fraktur: Unterarm [Radius, Ulna, Handgelenk]		
M80.04	Postmenopausale Osteoporose mit pathologischer Fraktur: Hand [Finger, Handwurzel, Mittelhand, Gelenke zwischen diesen Knochen]		
M80.05	Postmenopausale Osteoporose mit pathologischer Fraktur: Beckenregion und Oberschenkel [Becken, Femur, Gesäß, Hüfte, Hüftgelenk, Iliosakralgelenk]		
M80.06	Postmenopausale Osteoporose mit pathologischer Fraktur: Unterschenkel [Fibula, Tibia, Kniegelenk]		

M80.31	Osteoporose mit pathologischer Fraktur infolge Malabsorption nach chirurgischem Eingriff: Schulterregion [Klavikula, Skapula, Akromioklavikular-, Schulter-, Sternoklavikulargelenk]	M80.52	Idiopathische Osteoporose mit pathologischer Fraktur: Oberarm [Humerus, Ellenbogengelenk]
M80.32	Osteoporose mit pathologischer Fraktur infolge Malabsorption nach chirurgischem Eingriff: Oberarm [Humerus, Ellenbogengelenk]	M80.53	Idiopathische Osteoporose mit pathologischer Fraktur: Unterarm [Radius, Ulna, Handgelenk]
M80.33	Osteoporose mit pathologischer Fraktur infolge Malabsorption nach chirurgischem Eingriff: Unterarm [Radius, Ulna, Handgelenk]	M80.54	Idiopathische Osteoporose mit pathologischer Fraktur: Hand [Finger, Handwurzel, Mittelhand, Gelenke zwischen diesen Knochen]
M80.34	Osteoporose mit pathologischer Fraktur infolge Malabsorption nach chirurgischem Eingriff: Hand [Finger, Handwurzel, Mittelhand, Gelenke zwischen diesen Knochen]	M80.55	Idiopathische Osteoporose mit pathologischer Fraktur: Beckenregion und Oberschenkel [Becken, Femur, Gesäß, Hüfte, Hüftgelenk, Iliosakralgelenk]
M80.35	Osteoporose mit pathologischer Fraktur infolge Malabsorption nach chirurgischem Eingriff: Beckenregion und Oberschenkel [Becken, Femur, Gesäß, Hüfte, Hüftgelenk, Iliosakralgelenk]	M80.56	Idiopathische Osteoporose mit pathologischer Fraktur: Unterschenkel [Fibula, Tibia, Kniegelenk]
M80.36	Osteoporose mit pathologischer Fraktur infolge Malabsorption nach chirurgischem Eingriff: Unterschenkel [Fibula, Tibia, Kniegelenk]	M80.57	Idiopathische Osteoporose mit pathologischer Fraktur: Knöchel und Fuß [Fußwurzel, Mittelfuß, Zehen, Sprunggelenk, sonstige Gelenke des Fußes]
M80.37	Osteoporose mit pathologischer Fraktur infolge Malabsorption nach chirurgischem Eingriff: Knöchel und Fuß [Fußwurzel, Mittelfuß, Zehen, Sprunggelenk, sonstige Gelenke des Fußes]	M80.58	Idiopathische Osteoporose mit pathologischer Fraktur: Sonstige [Hals, Kopf, Rippen, Rumpf, Schädel, Wirbelsäule]
M80.38	Osteoporose mit pathologischer Fraktur infolge Malabsorption nach chirurgischem Eingriff: Sonstige [Hals, Kopf, Rippen, Rumpf, Schädel, Wirbelsäule]	M80.59	Idiopathische Osteoporose mit pathologischer Fraktur: Nicht näher bezeichnete Lokalisation
M80.39	Osteoporose mit pathologischer Fraktur infolge Malabsorption nach chirurgischem Eingriff: Nicht näher bezeichnete Lokalisation	M80.80	Sonstige Osteoporose mit pathologischer Fraktur: Mehrere Lokalisationen
M80.40	Arzneimittelinduzierte Osteoporose mit pathologischer Fraktur: Mehrere Lokalisationen	M80.81	Sonstige Osteoporose mit pathologischer Fraktur: Schulterregion [Klavikula, Skapula, Akromioklavikular-, Schulter-, Sternoklavikulargelenk]
M80.41	Arzneimittelinduzierte Osteoporose mit pathologischer Fraktur: Schulterregion [Klavikula, Skapula, Akromioklavikular-, Schulter-, Sternoklavikulargelenk]	M80.82	Sonstige Osteoporose mit pathologischer Fraktur: Oberarm [Humerus, Ellenbogengelenk]
M80.42	Arzneimittelinduzierte Osteoporose mit pathologischer Fraktur: Oberarm [Humerus, Ellenbogengelenk]	M80.83	Sonstige Osteoporose mit pathologischer Fraktur: Unterarm [Radius, Ulna, Handgelenk]
M80.43	Arzneimittelinduzierte Osteoporose mit pathologischer Fraktur: Unterarm [Radius, Ulna, Handgelenk]	M80.84	Sonstige Osteoporose mit pathologischer Fraktur: Hand [Finger, Handwurzel, Mittelhand, Gelenke zwischen diesen Knochen]
M80.44	Arzneimittelinduzierte Osteoporose mit pathologischer Fraktur: Hand [Finger, Handwurzel, Mittelhand, Gelenke zwischen diesen Knochen]	M80.85	Sonstige Osteoporose mit pathologischer Fraktur: Beckenregion und Oberschenkel [Becken, Femur, Gesäß, Hüfte, Hüftgelenk, Iliosakralgelenk]
M80.45	Arzneimittelinduzierte Osteoporose mit pathologischer Fraktur: Beckenregion und Oberschenkel [Becken, Femur, Gesäß, Hüfte, Hüftgelenk, Iliosakralgelenk]	M80.86	Sonstige Osteoporose mit pathologischer Fraktur: Unterschenkel [Fibula, Tibia, Kniegelenk]
M80.46	Arzneimittelinduzierte Osteoporose mit pathologischer Fraktur: Unterschenkel [Fibula, Tibia, Kniegelenk]	M80.87	Sonstige Osteoporose mit pathologischer Fraktur: Knöchel und Fuß [Fußwurzel, Mittelfuß, Zehen, Sprunggelenk, sonstige Gelenke des Fußes]
M80.47	Arzneimittelinduzierte Osteoporose mit pathologischer Fraktur: Knöchel und Fuß [Fußwurzel, Mittelfuß, Zehen, Sprunggelenk, sonstige Gelenke des Fußes]	M80.88	Sonstige Osteoporose mit pathologischer Fraktur: Sonstige [Hals, Kopf, Rippen, Rumpf, Schädel, Wirbelsäule]
M80.48	Arzneimittelinduzierte Osteoporose mit pathologischer Fraktur: Sonstige [Hals, Kopf, Rippen, Rumpf, Schädel, Wirbelsäule]	M80.89	Sonstige Osteoporose mit pathologischer Fraktur: Nicht näher bezeichnete Lokalisation
M80.49	Arzneimittelinduzierte Osteoporose mit pathologischer Fraktur: Nicht näher bezeichnete Lokalisation	M80.90	Nicht näher bezeichnete Osteoporose mit pathologischer Fraktur: Mehrere Lokalisationen
M80.50	Idiopathische Osteoporose mit pathologischer Fraktur: Mehrere Lokalisationen	M80.91	Nicht näher bezeichnete Osteoporose mit pathologischer Fraktur: Schulterregion [Klavikula, Skapula, Akromioklavikular-, Schulter-, Sternoklavikulargelenk]
M80.51	Idiopathische Osteoporose mit pathologischer Fraktur: Schulterregion [Klavikula, Skapula, Akromioklavikular-, Schulter-, Sternoklavikulargelenk]	M80.92	Nicht näher bezeichnete Osteoporose mit pathologischer Fraktur: Oberarm [Humerus, Ellenbogengelenk]
		M80.93	Nicht näher bezeichnete Osteoporose mit pathologischer Fraktur: Unterarm [Radius, Ulna, Handgelenk]
		M80.94	Nicht näher bezeichnete Osteoporose mit pathologischer Fraktur: Hand [Finger, Handwurzel, Mittelhand, Gelenke zwischen diesen Knochen]
		M80.95	Nicht näher bezeichnete Osteoporose mit pathologischer Fraktur: Beckenregion und Oberschenkel [Becken, Femur, Gesäß, Hüfte, Hüftgelenk, Iliosakralgelenk]
		M80.96	Nicht näher bezeichnete Osteoporose mit pathologischer Fraktur: Unterschenkel [Fibula, Tibia, Kniegelenk]

M80.97	Nicht näher bezeichnete Osteoporose mit pathologischer Fraktur: Knöchel und Fuß [Fußwurzel, Mittelfuß, Zehen, Sprunggelenk, sonstige Gelenke des Fußes]	M81.26	Inaktivitätsosteoporose: Unterschenkel [Fibula, Tibia, Kniegelenk]
M80.98	Nicht näher bezeichnete Osteoporose mit pathologischer Fraktur: Sonstige [Hals, Kopf, Rippen, Rumpf, Schädel, Wirbelsäule]	M81.27	Inaktivitätsosteoporose: Knöchel und Fuß [Fußwurzel, Mittelfuß, Zehen, Sprunggelenk, sonstige Gelenke des Fußes]
M80.99	Nicht näher bezeichnete Osteoporose mit pathologischer Fraktur: Nicht näher bezeichnete Lokalisation	M81.28	Inaktivitätsosteoporose: Sonstige [Hals, Kopf, Rippen, Rumpf, Schädel, Wirbelsäule]
M81.00	Postmenopausale Osteoporose: Mehrere Lokalisationen	M81.29	Inaktivitätsosteoporose: Nicht näher bezeichnete Lokalisation
M81.01	Postmenopausale Osteoporose: Schulterregion [Klavikula, Skapula, Akromioklavikular-, Schulter-, Sternoklavikulargelenk]	M81.30	Osteoporose infolge Malabsorption nach chirurgischem Eingriff: Mehrere Lokalisationen
M81.02	Postmenopausale Osteoporose: Oberarm [Humerus, Ellenbogengelenk]	M81.31	Osteoporose infolge Malabsorption nach chirurgischem Eingriff: Schulterregion [Klavikula, Skapula, Akromioklavikular-, Schulter-, Sternoklavikulargelenk]
M81.03	Postmenopausale Osteoporose: Unterarm [Radius, Ulna, Handgelenk]	M81.32	Osteoporose infolge Malabsorption nach chirurgischem Eingriff: Oberarm [Humerus, Ellenbogengelenk]
M81.04	Postmenopausale Osteoporose: Hand [Finger, Handwurzel, Mittelhand, Gelenke zwischen diesen Knochen]	M81.33	Osteoporose infolge Malabsorption nach chirurgischem Eingriff: Unterarm [Radius, Ulna, Handgelenk]
M81.05	Postmenopausale Osteoporose: Beckenregion und Oberschenkel [Becken, Femur, Gesäß, Hüfte, Hüftgelenk, Iliosakralgelenk]	M81.34	Osteoporose infolge Malabsorption nach chirurgischem Eingriff: Hand [Finger, Handwurzel, Mittelhand, Gelenke zwischen diesen Knochen]
M81.06	Postmenopausale Osteoporose: Unterschenkel [Fibula, Tibia, Kniegelenk]	M81.35	Osteoporose infolge Malabsorption nach chirurgischem Eingriff: Beckenregion und Oberschenkel [Becken, Femur, Gesäß, Hüfte, Hüftgelenk, Iliosakralgelenk]
M81.07	Postmenopausale Osteoporose: Knöchel und Fuß [Fußwurzel, Mittelfuß, Zehen, Sprunggelenk, sonstige Gelenke des Fußes]	M81.36	Osteoporose infolge Malabsorption nach chirurgischem Eingriff: Unterschenkel [Fibula, Tibia, Kniegelenk]
M81.08	Postmenopausale Osteoporose: Sonstige [Hals, Kopf, Rippen, Rumpf, Schädel, Wirbelsäule]	M81.37	Osteoporose infolge Malabsorption nach chirurgischem Eingriff: Knöchel und Fuß [Fußwurzel, Mittelfuß, Zehen, Sprunggelenk, sonstige Gelenke des Fußes]
M81.09	Postmenopausale Osteoporose: Nicht näher bezeichnete Lokalisation	M81.38	Osteoporose infolge Malabsorption nach chirurgischem Eingriff: Sonstige [Hals, Kopf, Rippen, Rumpf, Schädel, Wirbelsäule]
M81.10	Osteoporose nach Ovariectomie: Mehrere Lokalisationen	M81.39	Osteoporose infolge Malabsorption nach chirurgischem Eingriff: Nicht näher bezeichnete Lokalisation
M81.11	Osteoporose nach Ovariectomie: Schulterregion [Klavikula, Skapula, Akromioklavikular-, Schulter-, Sternoklavikulargelenk]	M81.40	Arzneimittelinduzierte Osteoporose: Mehrere Lokalisationen
M81.12	Osteoporose nach Ovariectomie: Oberarm [Humerus, Ellenbogengelenk]	M81.41	Arzneimittelinduzierte Osteoporose: Schulterregion [Klavikula, Skapula, Akromioklavikular-, Schulter-, Sternoklavikulargelenk]
M81.13	Osteoporose nach Ovariectomie: Unterarm [Radius, Ulna, Handgelenk]	M81.42	Arzneimittelinduzierte Osteoporose: Oberarm [Humerus, Ellenbogengelenk]
M81.14	Osteoporose nach Ovariectomie: Hand [Finger, Handwurzel, Mittelhand, Gelenke zwischen diesen Knochen]	M81.43	Arzneimittelinduzierte Osteoporose: Unterarm [Radius, Ulna, Handgelenk]
M81.15	Osteoporose nach Ovariectomie: Beckenregion und Oberschenkel [Becken, Femur, Gesäß, Hüfte, Hüftgelenk, Iliosakralgelenk]	M81.44	Arzneimittelinduzierte Osteoporose: Hand [Finger, Handwurzel, Mittelhand, Gelenke zwischen diesen Knochen]
M81.16	Osteoporose nach Ovariectomie: Unterschenkel [Fibula, Tibia, Kniegelenk]	M81.45	Arzneimittelinduzierte Osteoporose: Beckenregion und Oberschenkel [Becken, Femur, Gesäß, Hüfte, Hüftgelenk, Iliosakralgelenk]
M81.17	Osteoporose nach Ovariectomie: Knöchel und Fuß [Fußwurzel, Mittelfuß, Zehen, Sprunggelenk, sonstige Gelenke des Fußes]	M81.46	Arzneimittelinduzierte Osteoporose: Unterschenkel [Fibula, Tibia, Kniegelenk]
M81.18	Osteoporose nach Ovariectomie: Sonstige [Hals, Kopf, Rippen, Rumpf, Schädel, Wirbelsäule]	M81.47	Arzneimittelinduzierte Osteoporose: Knöchel und Fuß [Fußwurzel, Mittelfuß, Zehen, Sprunggelenk, sonstige Gelenke des Fußes]
M81.19	Osteoporose nach Ovariectomie: Nicht näher bezeichnete Lokalisation	M81.48	Arzneimittelinduzierte Osteoporose: Sonstige [Hals, Kopf, Rippen, Rumpf, Schädel, Wirbelsäule]
M81.20	Inaktivitätsosteoporose: Mehrere Lokalisationen	M81.49	Arzneimittelinduzierte Osteoporose: Nicht näher bezeichnete Lokalisation
M81.21	Inaktivitätsosteoporose: Schulterregion [Klavikula, Skapula, Akromioklavikular-, Schulter-, Sternoklavikulargelenk]	M81.50	Idiopathische Osteoporose: Mehrere Lokalisationen
M81.22	Inaktivitätsosteoporose: Oberarm [Humerus, Ellenbogengelenk]	M81.51	Idiopathische Osteoporose: Schulterregion [Klavikula, Skapula, Akromioklavikular-, Schulter-, Sternoklavikulargelenk]
M81.23	Inaktivitätsosteoporose: Unterarm [Radius, Ulna, Handgelenk]	M81.52	Idiopathische Osteoporose: Oberarm [Humerus, Ellenbogengelenk]
M81.24	Inaktivitätsosteoporose: Hand [Finger, Handwurzel, Mittelhand, Gelenke zwischen diesen Knochen]		
M81.25	Inaktivitätsosteoporose: Beckenregion und Oberschenkel [Becken, Femur, Gesäß, Hüfte, Hüftgelenk, Iliosakralgelenk]		

M81.53	Idiopathische Osteoporose: Unterarm [Radius, Ulna, Handgelenk]	M81.98	Osteoporose, nicht näher bezeichnet: Sonstige [Hals, Kopf, Rippen, Rumpf, Schädel, Wirbelsäule]
M81.54	Idiopathische Osteoporose: Hand [Finger, Handwurzel, Mittelhand, Gelenke zwischen diesen Knochen]	M81.99	Osteoporose, nicht näher bezeichnet: Nicht näher bezeichnete Lokalisation
M81.55	Idiopathische Osteoporose: Beckenregion und Oberschenkel [Becken, Femur, Gesäß, Hüfte, Hüftgelenk, Iliosakralgelenk]	M83.00	Osteomalazie im Wochenbett: Mehrere Lokalisationen
M81.56	Idiopathische Osteoporose: Unterschenkel [Fibula, Tibia, Kniegelenk]	M83.01	Osteomalazie im Wochenbett: Schulterregion [Klavikula, Skapula, Akromioklavikular-, Schulter-, Sternoklavikulargelenk]
M81.57	Idiopathische Osteoporose: Knöchel und Fuß [Fußwurzel, Mittelfuß, Zehen, Sprunggelenk, sonstige Gelenke des Fußes]	M83.02	Osteomalazie im Wochenbett: Oberarm [Humerus, Ellenbogengelenk]
M81.58	Idiopathische Osteoporose: Sonstige [Hals, Kopf, Rippen, Rumpf, Schädel, Wirbelsäule]	M83.03	Osteomalazie im Wochenbett: Unterarm [Radius, Ulna, Handgelenk]
M81.59	Idiopathische Osteoporose: Nicht näher bezeichnete Lokalisation	M83.04	Osteomalazie im Wochenbett: Hand [Finger, Handwurzel, Mittelhand, Gelenke zwischen diesen Knochen]
M81.60	Lokalisierte Osteoporose [Lequesne]: Mehrere Lokalisationen	M83.05	Osteomalazie im Wochenbett: Beckenregion und Oberschenkel [Becken, Femur, Gesäß, Hüfte, Hüftgelenk, Iliosakralgelenk]
M81.65	Lokalisierte Osteoporose [Lequesne]: Beckenregion und Oberschenkel [Becken, Femur, Gesäß, Hüfte, Hüftgelenk, Iliosakralgelenk]	M83.06	Osteomalazie im Wochenbett: Unterschenkel [Fibula, Tibia, Kniegelenk]
M81.66	Lokalisierte Osteoporose [Lequesne]: Unterschenkel [Fibula, Tibia, Kniegelenk]	M83.07	Osteomalazie im Wochenbett: Knöchel und Fuß [Fußwurzel, Mittelfuß, Zehen, Sprunggelenk, sonstige Gelenke des Fußes]
M81.67	Lokalisierte Osteoporose [Lequesne]: Knöchel und Fuß [Fußwurzel, Mittelfuß, Zehen, Sprunggelenk, sonstige Gelenke des Fußes]	M83.08	Osteomalazie im Wochenbett: Sonstige [Hals, Kopf, Rippen, Rumpf, Schädel, Wirbelsäule]
M81.69	Lokalisierte Osteoporose [Lequesne]: Nicht näher bezeichnete Lokalisation	M83.09	Osteomalazie im Wochenbett: Nicht näher bezeichnete Lokalisation
M81.80	Sonstige Osteoporose: Mehrere Lokalisationen	M83.10	Senile Osteomalazie: Mehrere Lokalisationen
M81.81	Sonstige Osteoporose: Schulterregion [Klavikula, Skapula, Akromioklavikular-, Schulter-, Sternoklavikulargelenk]	M83.11	Senile Osteomalazie: Schulterregion [Klavikula, Skapula, Akromioklavikular-, Schulter-, Sternoklavikulargelenk]
M81.82	Sonstige Osteoporose: Oberarm [Humerus, Ellenbogengelenk]	M83.12	Senile Osteomalazie: Oberarm [Humerus, Ellenbogengelenk]
M81.83	Sonstige Osteoporose: Unterarm [Radius, Ulna, Handgelenk]	M83.13	Senile Osteomalazie: Unterarm [Radius, Ulna, Handgelenk]
M81.84	Sonstige Osteoporose: Hand [Finger, Handwurzel, Mittelhand, Gelenke zwischen diesen Knochen]	M83.14	Senile Osteomalazie: Hand [Finger, Handwurzel, Mittelhand, Gelenke zwischen diesen Knochen]
M81.85	Sonstige Osteoporose: Beckenregion und Oberschenkel [Becken, Femur, Gesäß, Hüfte, Hüftgelenk, Iliosakralgelenk]	M83.15	Senile Osteomalazie: Beckenregion und Oberschenkel [Becken, Femur, Gesäß, Hüfte, Hüftgelenk, Iliosakralgelenk]
M81.86	Sonstige Osteoporose: Unterschenkel [Fibula, Tibia, Kniegelenk]	M83.16	Senile Osteomalazie: Unterschenkel [Fibula, Tibia, Kniegelenk]
M81.87	Sonstige Osteoporose: Knöchel und Fuß [Fußwurzel, Mittelfuß, Zehen, Sprunggelenk, sonstige Gelenke des Fußes]	M83.17	Senile Osteomalazie: Knöchel und Fuß [Fußwurzel, Mittelfuß, Zehen, Sprunggelenk, sonstige Gelenke des Fußes]
M81.88	Sonstige Osteoporose: Sonstige [Hals, Kopf, Rippen, Rumpf, Schädel, Wirbelsäule]	M83.18	Senile Osteomalazie: Sonstige [Hals, Kopf, Rippen, Rumpf, Schädel, Wirbelsäule]
M81.89	Sonstige Osteoporose: Nicht näher bezeichnete Lokalisation	M83.19	Senile Osteomalazie: Nicht näher bezeichnete Lokalisation
M81.90	Osteoporose, nicht näher bezeichnet: Mehrere Lokalisationen	M83.20	Osteomalazie im Erwachsenenalter durch Malabsorption: Mehrere Lokalisationen
M81.91	Osteoporose, nicht näher bezeichnet: Schulterregion [Klavikula, Skapula, Akromioklavikular-, Schulter-, Sternoklavikulargelenk]	M83.21	Osteomalazie im Erwachsenenalter durch Malabsorption: Schulterregion [Klavikula, Skapula, Akromioklavikular-, Schulter-, Sternoklavikulargelenk]
M81.92	Osteoporose, nicht näher bezeichnet: Oberarm [Humerus, Ellenbogengelenk]	M83.22	Osteomalazie im Erwachsenenalter durch Malabsorption: Oberarm [Humerus, Ellenbogengelenk]
M81.93	Osteoporose, nicht näher bezeichnet: Unterarm [Radius, Ulna, Handgelenk]	M83.23	Osteomalazie im Erwachsenenalter durch Malabsorption: Unterarm [Radius, Ulna, Handgelenk]
M81.94	Osteoporose, nicht näher bezeichnet: Hand [Finger, Handwurzel, Mittelhand, Gelenke zwischen diesen Knochen]	M83.24	Osteomalazie im Erwachsenenalter durch Malabsorption: Hand [Finger, Handwurzel, Mittelhand, Gelenke zwischen diesen Knochen]
M81.95	Osteoporose, nicht näher bezeichnet: Beckenregion und Oberschenkel [Becken, Femur, Gesäß, Hüfte, Hüftgelenk, Iliosakralgelenk]	M83.25	Osteomalazie im Erwachsenenalter durch Malabsorption: Beckenregion und Oberschenkel [Becken, Femur, Gesäß, Hüfte, Hüftgelenk, Iliosakralgelenk]
M81.96	Osteoporose, nicht näher bezeichnet: Unterschenkel [Fibula, Tibia, Kniegelenk]		
M81.97	Osteoporose, nicht näher bezeichnet: Knöchel und Fuß [Fußwurzel, Mittelfuß, Zehen, Sprunggelenk, sonstige Gelenke des Fußes]	M83.26	Osteomalazie im Erwachsenenalter durch Malabsorption: Unterschenkel [Fibula, Tibia, Kniegelenk]

M83.27	Osteomalazie im Erwachsenenalter durch Malabsorption: Knöchel und Fuß [Fußwurzel, Mittelfuß, Zehen, Sprunggelenk, sonstige Gelenke des Fußes]	M83.52	Sonstige arzneimittelinduzierte Osteomalazie bei Erwachsenen: Oberarm [Humerus, Ellenbogengelenk]
M83.28	Osteomalazie im Erwachsenenalter durch Malabsorption: Sonstige [Hals, Kopf, Rippen, Rumpf, Schädel, Wirbelsäule]	M83.53	Sonstige arzneimittelinduzierte Osteomalazie bei Erwachsenen: Unterarm [Radius, Ulna, Handgelenk]
M83.29	Osteomalazie im Erwachsenenalter durch Malabsorption: Nicht näher bezeichnete Lokalisation	M83.54	Sonstige arzneimittelinduzierte Osteomalazie bei Erwachsenen: Hand [Finger, Handwurzel, Mittelhand, Gelenke zwischen diesen Knochen]
M83.30	Osteomalazie im Erwachsenenalter durch Fehl- oder Mangelernährung: Mehrere Lokalisationen	M83.55	Sonstige arzneimittelinduzierte Osteomalazie bei Erwachsenen: Beckenregion und Oberschenkel [Becken, Femur, Gesäß, Hüfte, Hüftgelenk, Iliosakralgelenk]
M83.31	Osteomalazie im Erwachsenenalter durch Fehl- oder Mangelernährung: Schulterregion [Klavikula, Skapula, Akromioklavikular-, Schulter-, Sternoklavikulargelenk]	M83.56	Sonstige arzneimittelinduzierte Osteomalazie bei Erwachsenen: Unterschenkel [Fibula, Tibia, Kniegelenk]
M83.32	Osteomalazie im Erwachsenenalter durch Fehl- oder Mangelernährung: Oberarm [Humerus, Ellenbogengelenk]	M83.57	Sonstige arzneimittelinduzierte Osteomalazie bei Erwachsenen: Knöchel und Fuß [Fußwurzel, Mittelfuß, Zehen, Sprunggelenk, sonstige Gelenke des Fußes]
M83.33	Osteomalazie im Erwachsenenalter durch Fehl- oder Mangelernährung: Unterarm [Radius, Ulna, Handgelenk]	M83.58	Sonstige arzneimittelinduzierte Osteomalazie bei Erwachsenen: Sonstige [Hals, Kopf, Rippen, Rumpf, Schädel, Wirbelsäule]
M83.34	Osteomalazie im Erwachsenenalter durch Fehl- oder Mangelernährung: Hand [Finger, Handwurzel, Mittelhand, Gelenke zwischen diesen Knochen]	M83.59	Sonstige arzneimittelinduzierte Osteomalazie bei Erwachsenen: Nicht näher bezeichnete Lokalisation
M83.35	Osteomalazie im Erwachsenenalter durch Fehl- oder Mangelernährung: Beckenregion und Oberschenkel [Becken, Femur, Gesäß, Hüfte, Hüftgelenk, Iliosakralgelenk]	M83.80	Sonstige Osteomalazie im Erwachsenenalter: Mehrere Lokalisationen
M83.36	Osteomalazie im Erwachsenenalter durch Fehl- oder Mangelernährung: Unterschenkel [Fibula, Tibia, Kniegelenk]	M83.81	Sonstige Osteomalazie im Erwachsenenalter: Schulterregion [Klavikula, Skapula, Akromioklavikular-, Schulter-, Sternoklavikulargelenk]
M83.37	Osteomalazie im Erwachsenenalter durch Fehl- oder Mangelernährung: Knöchel und Fuß [Fußwurzel, Mittelfuß, Zehen, Sprunggelenk, sonstige Gelenke des Fußes]	M83.82	Sonstige Osteomalazie im Erwachsenenalter: Oberarm [Humerus, Ellenbogengelenk]
M83.38	Osteomalazie im Erwachsenenalter durch Fehl- oder Mangelernährung: Sonstige [Hals, Kopf, Rippen, Rumpf, Schädel, Wirbelsäule]	M83.83	Sonstige Osteomalazie im Erwachsenenalter: Unterarm [Radius, Ulna, Handgelenk]
M83.39	Osteomalazie im Erwachsenenalter durch Fehl- oder Mangelernährung: Nicht näher bezeichnete Lokalisation	M83.84	Sonstige Osteomalazie im Erwachsenenalter: Hand [Finger, Handwurzel, Mittelhand, Gelenke zwischen diesen Knochen]
M83.40	Aluminiumosteopathie: Mehrere Lokalisationen	M83.85	Sonstige Osteomalazie im Erwachsenenalter: Beckenregion und Oberschenkel [Becken, Femur, Gesäß, Hüfte, Hüftgelenk, Iliosakralgelenk]
M83.41	Aluminiumosteopathie: Schulterregion [Klavikula, Skapula, Akromioklavikular-, Schulter-, Sternoklavikulargelenk]	M83.86	Sonstige Osteomalazie im Erwachsenenalter: Unterschenkel [Fibula, Tibia, Kniegelenk]
M83.42	Aluminiumosteopathie: Oberarm [Humerus, Ellenbogengelenk]	M83.87	Sonstige Osteomalazie im Erwachsenenalter: Knöchel und Fuß [Fußwurzel, Mittelfuß, Zehen, Sprunggelenk, sonstige Gelenke des Fußes]
M83.43	Aluminiumosteopathie: Unterarm [Radius, Ulna, Handgelenk]	M83.88	Sonstige Osteomalazie im Erwachsenenalter: Sonstige [Hals, Kopf, Rippen, Rumpf, Schädel, Wirbelsäule]
M83.44	Aluminiumosteopathie: Hand [Finger, Handwurzel, Mittelhand, Gelenke zwischen diesen Knochen]	M83.89	Sonstige Osteomalazie im Erwachsenenalter: Nicht näher bezeichnete Lokalisation
M83.45	Aluminiumosteopathie: Beckenregion und Oberschenkel [Becken, Femur, Gesäß, Hüfte, Hüftgelenk, Iliosakralgelenk]	M83.90	Osteomalazie im Erwachsenenalter, nicht näher bezeichnet: Mehrere Lokalisationen
M83.46	Aluminiumosteopathie: Unterschenkel [Fibula, Tibia, Kniegelenk]	M83.91	Osteomalazie im Erwachsenenalter, nicht näher bezeichnet: Schulterregion [Klavikula, Skapula, Akromioklavikular-, Schulter-, Sternoklavikulargelenk]
M83.47	Aluminiumosteopathie: Knöchel und Fuß [Fußwurzel, Mittelfuß, Zehen, Sprunggelenk, sonstige Gelenke des Fußes]	M83.92	Osteomalazie im Erwachsenenalter, nicht näher bezeichnet: Oberarm [Humerus, Ellenbogengelenk]
M83.48	Aluminiumosteopathie: Sonstige [Hals, Kopf, Rippen, Rumpf, Schädel, Wirbelsäule]	M83.93	Osteomalazie im Erwachsenenalter, nicht näher bezeichnet: Unterarm [Radius, Ulna, Handgelenk]
M83.49	Aluminiumosteopathie: Nicht näher bezeichnete Lokalisation	M83.94	Osteomalazie im Erwachsenenalter, nicht näher bezeichnet: Hand [Finger, Handwurzel, Mittelhand, Gelenke zwischen diesen Knochen]
M83.50	Sonstige arzneimittelinduzierte Osteomalazie bei Erwachsenen: Mehrere Lokalisationen	M83.95	Osteomalazie im Erwachsenenalter, nicht näher bezeichnet: Beckenregion und Oberschenkel [Becken, Femur, Gesäß, Hüfte, Hüftgelenk, Iliosakralgelenk]
M83.51	Sonstige arzneimittelinduzierte Osteomalazie bei Erwachsenen: Schulterregion [Klavikula, Skapula, Akromioklavikular-, Schulter-, Sternoklavikulargelenk]	M83.96	Osteomalazie im Erwachsenenalter, nicht näher bezeichnet: Unterschenkel [Fibula, Tibia, Kniegelenk]

M83.97	Osteomalazie im Erwachsenenalter, nicht näher bezeichnet: Knöchel und Fuß [Fußwurzel, Mittelfuß, Zehen, Sprunggelenk, sonstige Gelenke des Fußes]	M85.47	Solitäre Knochenzyste: Knöchel und Fuß [Fußwurzel, Mittelfuß, Zehen, Sprunggelenk, sonstige Gelenke des Fußes]
M83.98	Osteomalazie im Erwachsenenalter, nicht näher bezeichnet: Sonstige [Hals, Kopf, Rippen, Rumpf, Schädel, Wirbelsäule]	M85.48	Solitäre Knochenzyste: Sonstige [Hals, Kopf, Rippen, Rumpf, Schädel, Wirbelsäule]
M83.99	Osteomalazie im Erwachsenenalter, nicht näher bezeichnet: Nicht näher bezeichnete Lokalisation	M85.49	Solitäre Knochenzyste: Nicht näher bezeichnete Lokalisation
M85.00	Fibröse Dysplasie (monostotisch): Mehrere Lokalisationen	M85.50	Aneurysmatische Knochenzyste: Mehrere Lokalisationen
M85.01	Fibröse Dysplasie (monostotisch): Schulterregion [Klavikula, Skapula, Akromioklavikular-, Schulter-, Sternoklavikulargelenk]	M85.51	Aneurysmatische Knochenzyste: Schulterregion [Klavikula, Skapula, Akromioklavikular-, Schulter-, Sternoklavikulargelenk]
M85.02	Fibröse Dysplasie (monostotisch): Oberarm [Humerus, Ellenbogengelenk]	M85.52	Aneurysmatische Knochenzyste: Oberarm [Humerus, Ellenbogengelenk]
M85.03	Fibröse Dysplasie (monostotisch): Unterarm [Radius, Ulna, Handgelenk]	M85.53	Aneurysmatische Knochenzyste: Unterarm [Radius, Ulna, Handgelenk]
M85.04	Fibröse Dysplasie (monostotisch): Hand [Finger, Handwurzel, Mittelhand, Gelenke zwischen diesen Knochen]	M85.54	Aneurysmatische Knochenzyste: Hand [Finger, Handwurzel, Mittelhand, Gelenke zwischen diesen Knochen]
M85.05	Fibröse Dysplasie (monostotisch): Beckenregion und Oberschenkel [Becken, Femur, Gesäß, Hüfte, Hüftgelenk, Iliosakralgelenk]	M85.55	Aneurysmatische Knochenzyste: Beckenregion und Oberschenkel [Becken, Femur, Gesäß, Hüfte, Hüftgelenk, Iliosakralgelenk]
M85.06	Fibröse Dysplasie (monostotisch): Unterschenkel [Fibula, Tibia, Kniegelenk]	M85.56	Aneurysmatische Knochenzyste: Unterschenkel [Fibula, Tibia, Kniegelenk]
M85.07	Fibröse Dysplasie (monostotisch): Knöchel und Fuß [Fußwurzel, Mittelfuß, Zehen, Sprunggelenk, sonstige Gelenke des Fußes]	M85.57	Aneurysmatische Knochenzyste: Knöchel und Fuß [Fußwurzel, Mittelfuß, Zehen, Sprunggelenk, sonstige Gelenke des Fußes]
M85.08	Fibröse Dysplasie (monostotisch): Sonstige [Hals, Kopf, Rippen, Rumpf, Schädel, Wirbelsäule]	M85.58	Aneurysmatische Knochenzyste: Sonstige [Hals, Kopf, Rippen, Rumpf, Schädel, Wirbelsäule]
M85.09	Fibröse Dysplasie (monostotisch): Nicht näher bezeichnete Lokalisation	M85.59	Aneurysmatische Knochenzyste: Nicht näher bezeichnete Lokalisation
M85.30	Ostitis condensans: Mehrere Lokalisationen	M85.60	Sonstige Knochenzyste: Mehrere Lokalisationen
M85.31	Ostitis condensans: Schulterregion [Klavikula, Skapula, Akromioklavikular-, Schulter-, Sternoklavikulargelenk]	M85.61	Sonstige Knochenzyste: Schulterregion [Klavikula, Skapula, Akromioklavikular-, Schulter-, Sternoklavikulargelenk]
M85.32	Ostitis condensans: Oberarm [Humerus, Ellenbogengelenk]	M85.62	Sonstige Knochenzyste: Oberarm [Humerus, Ellenbogengelenk]
M85.33	Ostitis condensans: Unterarm [Radius, Ulna, Handgelenk]	M85.63	Sonstige Knochenzyste: Unterarm [Radius, Ulna, Handgelenk]
M85.34	Ostitis condensans: Hand [Finger, Handwurzel, Mittelhand, Gelenke zwischen diesen Knochen]	M85.64	Sonstige Knochenzyste: Hand [Finger, Handwurzel, Mittelhand, Gelenke zwischen diesen Knochen]
M85.35	Ostitis condensans: Beckenregion und Oberschenkel [Becken, Femur, Gesäß, Hüfte, Hüftgelenk, Iliosakralgelenk]	M85.65	Sonstige Knochenzyste: Beckenregion und Oberschenkel [Becken, Femur, Gesäß, Hüfte, Hüftgelenk, Iliosakralgelenk]
M85.36	Ostitis condensans: Unterschenkel [Fibula, Tibia, Kniegelenk]	M85.66	Sonstige Knochenzyste: Unterschenkel [Fibula, Tibia, Kniegelenk]
M85.37	Ostitis condensans: Knöchel und Fuß [Fußwurzel, Mittelfuß, Zehen, Sprunggelenk, sonstige Gelenke des Fußes]	M85.67	Sonstige Knochenzyste: Knöchel und Fuß [Fußwurzel, Mittelfuß, Zehen, Sprunggelenk, sonstige Gelenke des Fußes]
M85.38	Ostitis condensans: Sonstige [Hals, Kopf, Rippen, Rumpf, Schädel, Wirbelsäule]	M85.68	Sonstige Knochenzyste: Sonstige [Hals, Kopf, Rippen, Rumpf, Schädel, Wirbelsäule]
M85.39	Ostitis condensans: Nicht näher bezeichnete Lokalisation	M85.69	Sonstige Knochenzyste: Nicht näher bezeichnete Lokalisation
M85.40	Solitäre Knochenzyste: Mehrere Lokalisationen	M87.00	Idiopathische aseptische Knochennekrose: Mehrere Lokalisationen
M85.41	Solitäre Knochenzyste: Schulterregion [Klavikula, Skapula, Akromioklavikular-, Schulter-, Sternoklavikulargelenk]	M87.01	Idiopathische aseptische Knochennekrose: Schulterregion [Klavikula, Skapula, Akromioklavikular-, Schulter-, Sternoklavikulargelenk]
M85.42	Solitäre Knochenzyste: Oberarm [Humerus, Ellenbogengelenk]	M87.02	Idiopathische aseptische Knochennekrose: Oberarm [Humerus, Ellenbogengelenk]
M85.43	Solitäre Knochenzyste: Unterarm [Radius, Ulna, Handgelenk]	M87.03	Idiopathische aseptische Knochennekrose: Unterarm [Radius, Ulna, Handgelenk]
M85.44	Solitäre Knochenzyste: Hand [Finger, Handwurzel, Mittelhand, Gelenke zwischen diesen Knochen]	M87.04	Idiopathische aseptische Knochennekrose: Hand [Finger, Handwurzel, Mittelhand, Gelenke zwischen diesen Knochen]
M85.45	Solitäre Knochenzyste: Beckenregion und Oberschenkel [Becken, Femur, Gesäß, Hüfte, Hüftgelenk, Iliosakralgelenk]	M87.05	Idiopathische aseptische Knochennekrose: Beckenregion und Oberschenkel [Becken, Femur, Gesäß, Hüfte, Hüftgelenk, Iliosakralgelenk]
M85.46	Solitäre Knochenzyste: Unterschenkel [Fibula, Tibia, Kniegelenk]	M87.06	Idiopathische aseptische Knochennekrose: Unterschenkel [Fibula, Tibia, Kniegelenk]

M87.07	Idiopathische aseptische Knochennekrose: Knöchel und Fuß [Fußwurzel, Mittelfuß, Zehen, Sprunggelenk, sonstige Gelenke des Fußes]	M89.44	Sonstige hypertrophische Osteoarthropathie: Hand [Finger, Handwurzel, Mittelhand, Gelenke zwischen diesen Knochen]
M87.08	Idiopathische aseptische Knochennekrose: Sonstige [Hals, Kopf, Rippen, Rumpf, Schädel, Wirbelsäule]	M89.45	Sonstige hypertrophische Osteoarthropathie: Beckenregion und Oberschenkel [Becken, Femur, Gesäß, Hüfte, Hüftgelenk, Iliosakralgelenk]
M87.09	Idiopathische aseptische Knochennekrose: Nicht näher bezeichnete Lokalisation	M89.46	Sonstige hypertrophische Osteoarthropathie: Unterschenkel [Fibula, Tibia, Kniegelenk]
M88.0	Osteodystrophia deformans der Schädelknochen	M89.47	Sonstige hypertrophische Osteoarthropathie: Knöchel und Fuß [Fußwurzel, Mittelfuß, Zehen, Sprunggelenk, sonstige Gelenke des Fußes]
M88.80	Osteodystrophia deformans sonstiger Knochen: Mehrere Lokalisationen	M89.48	Sonstige hypertrophische Osteoarthropathie: Sonstige [Hals, Kopf, Rippen, Rumpf, Schädel, Wirbelsäule]
M88.81	Osteodystrophia deformans sonstiger Knochen: Schulterregion [Klavikula, Skapula, Akromioklavikular-, Schulter-, Sternoklavikulargelenk]	M89.49	Sonstige hypertrophische Osteoarthropathie: Nicht näher bezeichnete Lokalisation
M88.82	Osteodystrophia deformans sonstiger Knochen: Oberarm [Humerus, Ellenbogengelenk]	M91.0	Juvenile Osteochondrose des Beckens
M88.83	Osteodystrophia deformans sonstiger Knochen: Unterarm [Radius, Ulna, Handgelenk]	M91.1	Juvenile Osteochondrose des Femurkopfes [Perthes-Legg-Calvé-Krankheit]
M88.84	Osteodystrophia deformans sonstiger Knochen: Hand [Finger, Handwurzel, Mittelhand, Gelenke zwischen diesen Knochen]	M91.2	Coxa plana
M88.85	Osteodystrophia deformans sonstiger Knochen: Beckenregion und Oberschenkel [Becken, Femur, Gesäß, Hüfte, Hüftgelenk, Iliosakralgelenk]	M91.3	Pseudokoxalgie
M88.86	Osteodystrophia deformans sonstiger Knochen: Unterschenkel [Fibula, Tibia, Kniegelenk]	M91.8	Sonstige juvenile Osteochondrose der Hüfte und des Beckens
M88.87	Osteodystrophia deformans sonstiger Knochen: Knöchel und Fuß [Fußwurzel, Mittelfuß, Zehen, Sprunggelenk, sonstige Gelenke des Fußes]	M91.9	Juvenile Osteochondrose der Hüfte und des Beckens, nicht näher bezeichnet
M88.88	Osteodystrophia deformans sonstiger Knochen: Sonstige [Hals, Kopf, Rippen, Rumpf, Schädel, Wirbelsäule]	M92.0	Juvenile Osteochondrose des Humerus
M88.89	Osteodystrophia deformans sonstiger Knochen: Nicht näher bezeichnete Lokalisation	M92.1	Juvenile Osteochondrose des Radius und der Ulna
M88.90	Osteodystrophia deformans, nicht näher bezeichnet: Mehrere Lokalisationen	M92.2	Juvenile Osteochondrose der Hand
M88.91	Osteodystrophia deformans, nicht näher bezeichnet: Schulterregion [Klavikula, Skapula, Akromioklavikular-, Schulter-, Sternoklavikulargelenk]	M92.3	Sonstige juvenile Osteochondrose der oberen Extremität
M88.92	Osteodystrophia deformans, nicht näher bezeichnet: Oberarm [Humerus, Ellenbogengelenk]	M92.4	Juvenile Osteochondrose der Patella
M88.93	Osteodystrophia deformans, nicht näher bezeichnet: Unterarm [Radius, Ulna, Handgelenk]	M92.5	Juvenile Osteochondrose der Tibia und der Fibula
M88.94	Osteodystrophia deformans, nicht näher bezeichnet: Hand [Finger, Handwurzel, Mittelhand, Gelenke zwischen diesen Knochen]	M92.6	Juvenile Osteochondrose des Tarsus
M88.95	Osteodystrophia deformans, nicht näher bezeichnet: Beckenregion und Oberschenkel [Becken, Femur, Gesäß, Hüfte, Hüftgelenk, Iliosakralgelenk]	M92.7	Juvenile Osteochondrose des Metatarsus
M88.96	Osteodystrophia deformans, nicht näher bezeichnet: Unterschenkel [Fibula, Tibia, Kniegelenk]	M92.8	Sonstige näher bezeichnete juvenile Osteochondrose
M88.97	Osteodystrophia deformans, nicht näher bezeichnet: Knöchel und Fuß [Fußwurzel, Mittelfuß, Zehen, Sprunggelenk, sonstige Gelenke des Fußes]	M92.9	Juvenile Osteochondrose, nicht näher bezeichnet
M88.98	Osteodystrophia deformans, nicht näher bezeichnet: Sonstige [Hals, Kopf, Rippen, Rumpf, Schädel, Wirbelsäule]	M93.0	Epiphyseolysis capitis femoris (nichttraumatisch)
M88.99	Osteodystrophia deformans, nicht näher bezeichnet: Nicht näher bezeichnete Lokalisation	M93.1	Kienböck-Krankheit bei Erwachsenen
M89.40	Sonstige hypertrophische Osteoarthropathie: Mehrere Lokalisationen	M93.20	Osteochondrosis dissecans: Mehrere Lokalisationen
M89.41	Sonstige hypertrophische Osteoarthropathie: Schulterregion [Klavikula, Skapula, Akromioklavikular-, Schulter-, Sternoklavikulargelenk]	M93.21	Osteochondrosis dissecans: Schulterregion [Klavikula, Skapula, Akromioklavikular-, Schulter-, Sternoklavikulargelenk]
M89.42	Sonstige hypertrophische Osteoarthropathie: Oberarm [Humerus, Ellenbogengelenk]	M93.22	Osteochondrosis dissecans: Oberarm [Humerus, Ellenbogengelenk]
M89.43	Sonstige hypertrophische Osteoarthropathie: Unterarm [Radius, Ulna, Handgelenk]	M93.23	Osteochondrosis dissecans: Unterarm [Radius, Ulna, Handgelenk]
		M93.24	Osteochondrosis dissecans: Hand [Finger, Handwurzel, Mittelhand, Gelenke zwischen diesen Knochen]
		M93.25	Osteochondrosis dissecans: Beckenregion und Oberschenkel [Becken, Femur, Gesäß, Hüfte, Hüftgelenk, Iliosakralgelenk]
		M93.26	Osteochondrosis dissecans: Unterschenkel [Fibula, Tibia, Kniegelenk]
		M93.27	Osteochondrosis dissecans: Knöchel und Fuß [Fußwurzel, Mittelfuß, Zehen, Sprunggelenk, sonstige Gelenke des Fußes]
		M93.28	Osteochondrosis dissecans: Sonstige [Hals, Kopf, Rippen, Rumpf, Schädel, Wirbelsäule]
		M93.29	Osteochondrosis dissecans: Nicht näher bezeichnete Lokalisation
		M93.80	Sonstige näher bezeichnete Osteochondropathien: Mehrere Lokalisationen
		M93.81	Sonstige näher bezeichnete Osteochondropathien: Schulterregion [Klavikula, Skapula, Akromioklavikular-, Schulter-, Sternoklavikulargelenk]
		M93.82	Sonstige näher bezeichnete Osteochondropathien: Oberarm [Humerus, Ellenbogengelenk]

M93.83	Sonstige näher bezeichnete Osteochondropathien: Unterarm [Radius, Ulna, Handgelenk]	M94.22	Chondromalazie: Oberarm [Humerus, Ellenbogengelenk]
M93.84	Sonstige näher bezeichnete Osteochondropathien: Hand [Finger, Handwurzel, Mittelhand, Gelenke zwischen diesen Knochen]	M94.23	Chondromalazie: Unterarm [Radius, Ulna, Handgelenk]
M93.85	Sonstige näher bezeichnete Osteochondropathien: Beckenregion und Oberschenkel [Becken, Femur, Gesäß, Hüfte, Hüftgelenk, Iliosakralgelenk]	M94.24	Chondromalazie: Hand [Finger, Handwurzel, Mittelhand, Gelenke zwischen diesen Knochen]
M93.86	Sonstige näher bezeichnete Osteochondropathien: Unterschenkel [Fibula, Tibia, Kniegelenk]	M94.25	Chondromalazie: Beckenregion und Oberschenkel [Becken, Femur, Gesäß, Hüfte, Hüftgelenk, Iliosakralgelenk]
M93.87	Sonstige näher bezeichnete Osteochondropathien: Knöchel und Fuß [Fußwurzel, Mittelfuß, Zehen, Sprunggelenk, sonstige Gelenke des Fußes]	M94.26	Chondromalazie: Unterschenkel [Fibula, Tibia, Kniegelenk]
M93.88	Sonstige näher bezeichnete Osteochondropathien: Sonstige [Hals, Kopf, Rippen, Rumpf, Schädel, Wirbelsäule]	M94.27	Chondromalazie: Knöchel und Fuß [Fußwurzel, Mittelfuß, Zehen, Sprunggelenk, sonstige Gelenke des Fußes]
M93.89	Sonstige näher bezeichnete Osteochondropathien: Nicht näher bezeichnete Lokalisation	M94.28	Chondromalazie: Sonstige [Hals, Kopf, Rippen, Rumpf, Schädel, Wirbelsäule]
M93.9	Osteochondropathie, nicht näher bezeichnet	M94.29	Chondromalazie: Nicht näher bezeichnete Lokalisation
M94.20	Chondromalazie: Mehrere Lokalisationen		
M94.21	Chondromalazie: Schulterregion [Klavikula, Skapula, Akromioklavikular-, Schulter-, Sternoklavikulargelenk]		

ADRG I71**Muskel- und Sehnenkrankungen oder Verstauchung, Zerrung und Luxation an Hüftgelenk, Becken und Oberschenkel, mehr als ein Belegungstag**

Hauptdiagnose in Tabelle I71-1

DRG I71A**Muskel- und Sehnenkrankungen oder Verstauchung, Zerrung mit äusserst schweren CC oder Luxation an Hüftgelenk, Becken und Oberschenkel, Alter < 16 Jahre, mehr als ein Belegungstag**

Hauptdiagnose in Tabelle I71-2 oder Alter < 16 Jahre oder PCCL > 3

DRG I71B**Muskel- und Sehnenkrankungen oder Verstauchung, Zerrung, Alter > 15 Jahre, mehr als ein Belegungstag****Diagnose I71-1**

G90.70	Komplexes regionales Schmerzsyndrom der oberen Extremität, sonstiger und nicht näher bezeichneter Typ	M25.51	Gelenkschmerz: Schulterregion [Klavikula, Skapula, Akromioklavikular-, Schulter-, Sternoklavikulargelenk]
G90.71	Komplexes regionales Schmerzsyndrom der unteren Extremität, sonstiger und nicht näher bezeichneter Typ	M25.52	Gelenkschmerz: Oberarm [Humerus, Ellenbogengelenk]
G90.79	Komplexes regionales Schmerzsyndrom, sonstiger und nicht näher bezeichneter Typ, Lokalisation nicht näher bezeichnet	M25.53	Gelenkschmerz: Unterarm [Radius, Ulna, Handgelenk]
M25.10	Gelenkfistel: Mehrere Lokalisationen	M25.54	Gelenkschmerz: Hand [Finger, Handwurzel, Mittelhand, Gelenke zwischen diesen Knochen]
M25.11	Gelenkfistel: Schulterregion [Klavikula, Skapula, Akromioklavikular-, Schulter-, Sternoklavikulargelenk]	M25.55	Gelenkschmerz: Beckenregion und Oberschenkel [Becken, Femur, Gesäß, Hüfte, Hüftgelenk, Iliosakralgelenk]
M25.12	Gelenkfistel: Oberarm [Humerus, Ellenbogengelenk]	M25.56	Gelenkschmerz: Unterschenkel [Fibula, Tibia, Kniegelenk]
M25.13	Gelenkfistel: Unterarm [Radius, Ulna, Handgelenk]	M25.57	Gelenkschmerz: Knöchel und Fuß [Fußwurzel, Mittelfuß, Zehen, Sprunggelenk, sonstige Gelenke des Fußes]
M25.14	Gelenkfistel: Hand [Finger, Handwurzel, Mittelhand, Gelenke zwischen diesen Knochen]	M25.58	Gelenkschmerz: Sonstige [Hals, Kopf, Rippen, Rumpf, Schädel, Wirbelsäule]
M25.15	Gelenkfistel: Beckenregion und Oberschenkel [Becken, Femur, Gesäß, Hüfte, Hüftgelenk, Iliosakralgelenk]	M25.59	Gelenkschmerz: Nicht näher bezeichnete Lokalisation
M25.16	Gelenkfistel: Unterschenkel [Fibula, Tibia, Kniegelenk]	M25.60	Gelenksteife, anderenorts nicht klassifiziert: Mehrere Lokalisationen
M25.17	Gelenkfistel: Knöchel und Fuß [Fußwurzel, Mittelfuß, Zehen, Sprunggelenk, sonstige Gelenke des Fußes]	M25.61	Gelenksteife, anderenorts nicht klassifiziert: Schulterregion [Klavikula, Skapula, Akromioklavikular-, Schulter-, Sternoklavikulargelenk]
M25.18	Gelenkfistel: Sonstige [Hals, Kopf, Rippen, Rumpf, Schädel, Wirbelsäule]		
M25.19	Gelenkfistel: Nicht näher bezeichnete Lokalisation		
M25.50	Gelenkschmerz: Mehrere Lokalisationen		

M25.62	Gelenksteife, anderenorts nicht klassifiziert: Oberarm [Humerus, Ellenbogengelenk]	M60.81	Sonstige Myositis: Schulterregion [Klavikula, Skapula, Akromioklavikular-, Schulter-, Sternoklavikulargelenk]
M25.63	Gelenksteife, anderenorts nicht klassifiziert: Unterarm [Radius, Ulna, Handgelenk]	M60.82	Sonstige Myositis: Oberarm [Humerus, Ellenbogengelenk]
M25.64	Gelenksteife, anderenorts nicht klassifiziert: Hand [Finger, Handwurzel, Mittelhand, Gelenke zwischen diesen Knochen]	M60.83	Sonstige Myositis: Unterarm [Radius, Ulna, Handgelenk]
M25.65	Gelenksteife, anderenorts nicht klassifiziert: Beckenregion und Oberschenkel [Becken, Femur, Gesäß, Hüfte, Hüftgelenk, Iliosakralgelenk]	M60.84	Sonstige Myositis: Hand [Finger, Handwurzel, Mittelhand, Gelenke zwischen diesen Knochen]
M25.66	Gelenksteife, anderenorts nicht klassifiziert: Unterschenkel [Fibula, Tibia, Kniegelenk]	M60.85	Sonstige Myositis: Beckenregion und Oberschenkel [Becken, Femur, Gesäß, Hüfte, Hüftgelenk, Iliosakralgelenk]
M25.67	Gelenksteife, anderenorts nicht klassifiziert: Knöchel und Fuß [Fußwurzel, Mittelfuß, Zehen, Sprunggelenk, sonstige Gelenke des Fußes]	M60.86	Sonstige Myositis: Unterschenkel [Fibula, Tibia, Kniegelenk]
M25.68	Gelenksteife, anderenorts nicht klassifiziert: Sonstige [Hals, Kopf, Rippen, Rumpf, Schädel, Wirbelsäule]	M60.87	Sonstige Myositis: Knöchel und Fuß [Fußwurzel, Mittelfuß, Zehen, Sprunggelenk, sonstige Gelenke des Fußes]
M25.69	Gelenksteife, anderenorts nicht klassifiziert: Nicht näher bezeichnete Lokalisation	M60.88	Sonstige Myositis: Sonstige [Hals, Kopf, Rippen, Rumpf, Schädel, Wirbelsäule]
M25.80	Sonstige näher bezeichnete Gelenkkrankheiten: Mehrere Lokalisationen	M60.89	Sonstige Myositis: Nicht näher bezeichnete Lokalisation
M25.81	Sonstige näher bezeichnete Gelenkkrankheiten: Schulterregion [Klavikula, Skapula, Akromioklavikular-, Schulter-, Sternoklavikulargelenk]	M60.90	Myositis, nicht näher bezeichnet: Mehrere Lokalisationen
M25.82	Sonstige näher bezeichnete Gelenkkrankheiten: Oberarm [Humerus, Ellenbogengelenk]	M60.91	Myositis, nicht näher bezeichnet: Schulterregion [Klavikula, Skapula, Akromioklavikular-, Schulter-, Sternoklavikulargelenk]
M25.83	Sonstige näher bezeichnete Gelenkkrankheiten: Unterarm [Radius, Ulna, Handgelenk]	M60.92	Myositis, nicht näher bezeichnet: Oberarm [Humerus, Ellenbogengelenk]
M25.84	Sonstige näher bezeichnete Gelenkkrankheiten: Hand [Finger, Handwurzel, Mittelhand, Gelenke zwischen diesen Knochen]	M60.93	Myositis, nicht näher bezeichnet: Unterarm [Radius, Ulna, Handgelenk]
M25.85	Sonstige näher bezeichnete Gelenkkrankheiten: Beckenregion und Oberschenkel [Becken, Femur, Gesäß, Hüfte, Hüftgelenk, Iliosakralgelenk]	M60.94	Myositis, nicht näher bezeichnet: Hand [Finger, Handwurzel, Mittelhand, Gelenke zwischen diesen Knochen]
M25.86	Sonstige näher bezeichnete Gelenkkrankheiten: Unterschenkel [Fibula, Tibia, Kniegelenk]	M60.95	Myositis, nicht näher bezeichnet: Beckenregion und Oberschenkel [Becken, Femur, Gesäß, Hüfte, Hüftgelenk, Iliosakralgelenk]
M25.87	Sonstige näher bezeichnete Gelenkkrankheiten: Knöchel und Fuß [Fußwurzel, Mittelfuß, Zehen, Sprunggelenk, sonstige Gelenke des Fußes]	M60.96	Myositis, nicht näher bezeichnet: Unterschenkel [Fibula, Tibia, Kniegelenk]
M25.88	Sonstige näher bezeichnete Gelenkkrankheiten: Sonstige [Hals, Kopf, Rippen, Rumpf, Schädel, Wirbelsäule]	M60.97	Myositis, nicht näher bezeichnet: Knöchel und Fuß [Fußwurzel, Mittelfuß, Zehen, Sprunggelenk, sonstige Gelenke des Fußes]
M25.89	Sonstige näher bezeichnete Gelenkkrankheiten: Nicht näher bezeichnete Lokalisation	M60.98	Myositis, nicht näher bezeichnet: Sonstige [Hals, Kopf, Rippen, Rumpf, Schädel, Wirbelsäule]
M25.90	Gelenkkrankheit, nicht näher bezeichnet: Mehrere Lokalisationen	M60.99	Myositis, nicht näher bezeichnet: Nicht näher bezeichnete Lokalisation
M25.91	Gelenkkrankheit, nicht näher bezeichnet: Schulterregion [Klavikula, Skapula, Akromioklavikular-, Schulter-, Sternoklavikulargelenk]	M62.40	Muskelkontraktur: Mehrere Lokalisationen
M25.92	Gelenkkrankheit, nicht näher bezeichnet: Oberarm [Humerus, Ellenbogengelenk]	M62.41	Muskelkontraktur: Schulterregion [Klavikula, Skapula, Akromioklavikular-, Schulter-, Sternoklavikulargelenk]
M25.93	Gelenkkrankheit, nicht näher bezeichnet: Unterarm [Radius, Ulna, Handgelenk]	M62.42	Muskelkontraktur: Oberarm [Humerus, Ellenbogengelenk]
M25.94	Gelenkkrankheit, nicht näher bezeichnet: Hand [Finger, Handwurzel, Mittelhand, Gelenke zwischen diesen Knochen]	M62.43	Muskelkontraktur: Unterarm [Radius, Ulna, Handgelenk]
M25.95	Gelenkkrankheit, nicht näher bezeichnet: Beckenregion und Oberschenkel [Becken, Femur, Gesäß, Hüfte, Hüftgelenk, Iliosakralgelenk]	M62.44	Muskelkontraktur: Hand [Finger, Handwurzel, Mittelhand, Gelenke zwischen diesen Knochen]
M25.96	Gelenkkrankheit, nicht näher bezeichnet: Unterschenkel [Fibula, Tibia, Kniegelenk]	M62.45	Muskelkontraktur: Beckenregion und Oberschenkel [Becken, Femur, Gesäß, Hüfte, Hüftgelenk, Iliosakralgelenk]
M25.97	Gelenkkrankheit, nicht näher bezeichnet: Knöchel und Fuß [Fußwurzel, Mittelfuß, Zehen, Sprunggelenk, sonstige Gelenke des Fußes]	M62.46	Muskelkontraktur: Unterschenkel [Fibula, Tibia, Kniegelenk]
M25.99	Gelenkkrankheit, nicht näher bezeichnet: Nicht näher bezeichnete Lokalisation	M62.47	Muskelkontraktur: Knöchel und Fuß [Fußwurzel, Mittelfuß, Zehen, Sprunggelenk, sonstige Gelenke des Fußes]
M60.80	Sonstige Myositis: Mehrere Lokalisationen	M62.48	Muskelkontraktur: Sonstige [Hals, Kopf, Rippen, Rumpf, Schädel, Wirbelsäule]
		M62.49	Muskelkontraktur: Nicht näher bezeichnete Lokalisation
		M79.10	Myalgie: Mehrere Lokalisationen
		M79.11	Myalgie: Schulterregion [Klavikula, Skapula, Akromioklavikular-, Schulter-, Sternoklavikulargelenk]

M79.12	Myalgie: Oberarm [Humerus, Ellenbogengelenk]	M79.88	Sonstige näher bezeichnete Krankheiten des Weichteilgewebes: Sonstige [Hals, Kopf, Rippen, Rumpf, Schädel, Wirbelsäule]
M79.13	Myalgie: Unterarm [Radius, Ulna, Handgelenk]	M79.89	Sonstige näher bezeichnete Krankheiten des Weichteilgewebes: Nicht näher bezeichnete Lokalisation
M79.14	Myalgie: Hand [Finger, Handwurzel, Mittelhand, Gelenke zwischen diesen Knochen]	M79.90	Krankheit des Weichteilgewebes, nicht näher bezeichnet: Mehrere Lokalisationen
M79.15	Myalgie: Beckenregion und Oberschenkel [Becken, Femur, Gesäß, Hüfte, Hüftgelenk, Iliosakralgelenk]	M79.91	Krankheit des Weichteilgewebes, nicht näher bezeichnet: Schulterregion [Klavikula, Skapula, Akromioklavikular-, Schulter-, Sternoklavikulargelenk]
M79.16	Myalgie: Unterschenkel [Fibula, Tibia, Kniegelenk]	M79.92	Krankheit des Weichteilgewebes, nicht näher bezeichnet: Oberarm [Humerus, Ellenbogengelenk]
M79.17	Myalgie: Knöchel und Fuß [Fußwurzel, Mittelfuß, Zehen, Sprunggelenk, sonstige Gelenke des Fußes]	M79.93	Krankheit des Weichteilgewebes, nicht näher bezeichnet: Unterarm [Radius, Ulna, Handgelenk]
M79.18	Myalgie: Sonstige [Hals, Kopf, Rippen, Rumpf, Schädel, Wirbelsäule]	M79.94	Krankheit des Weichteilgewebes, nicht näher bezeichnet: Hand [Finger, Handwurzel, Mittelhand, Gelenke zwischen diesen Knochen]
M79.19	Myalgie: Nicht näher bezeichnete Lokalisation	M79.95	Krankheit des Weichteilgewebes, nicht näher bezeichnet: Beckenregion und Oberschenkel [Becken, Femur, Gesäß, Hüfte, Hüftgelenk, Iliosakralgelenk]
M79.60	Schmerzen in den Extremitäten: Mehrere Lokalisationen	M79.96	Krankheit des Weichteilgewebes, nicht näher bezeichnet: Unterschenkel [Fibula, Tibia, Kniegelenk]
M79.61	Schmerzen in den Extremitäten: Schulterregion [Klavikula, Skapula, Akromioklavikular-, Schulter-, Sternoklavikulargelenk]	M79.97	Krankheit des Weichteilgewebes, nicht näher bezeichnet: Knöchel und Fuß [Fußwurzel, Mittelfuß, Zehen, Sprunggelenk, sonstige Gelenke des Fußes]
M79.62	Schmerzen in den Extremitäten: Oberarm [Humerus, Ellenbogengelenk]	M79.98	Krankheit des Weichteilgewebes, nicht näher bezeichnet: Sonstige [Hals, Kopf, Rippen, Rumpf, Schädel, Wirbelsäule]
M79.63	Schmerzen in den Extremitäten: Unterarm [Radius, Ulna, Handgelenk]	M79.99	Krankheit des Weichteilgewebes, nicht näher bezeichnet: Nicht näher bezeichnete Lokalisation
M79.64	Schmerzen in den Extremitäten: Hand [Finger, Handwurzel, Mittelhand, Gelenke zwischen diesen Knochen]	R25.2	Krämpfe und Spasmen der Muskulatur
M79.65	Schmerzen in den Extremitäten: Beckenregion und Oberschenkel [Becken, Femur, Gesäß, Hüfte, Hüftgelenk, Iliosakralgelenk]	R26.2	Gehbeschwerden, anderenorts nicht klassifiziert
M79.66	Schmerzen in den Extremitäten: Unterschenkel [Fibula, Tibia, Kniegelenk]	R29.4	Schnappende Hüfte
M79.67	Schmerzen in den Extremitäten: Knöchel und Fuß [Fußwurzel, Mittelfuß, Zehen, Sprunggelenk, sonstige Gelenke des Fußes]	S73.00	Luxation der Hüfte: Nicht näher bezeichnet
M79.69	Schmerzen in den Extremitäten: Nicht näher bezeichnete Lokalisation	S73.01	Luxation der Hüfte: Nach posterior
M79.80	Sonstige näher bezeichnete Krankheiten des Weichteilgewebes: Mehrere Lokalisationen	S73.02	Luxation der Hüfte: Nach anterior
M79.81	Sonstige näher bezeichnete Krankheiten des Weichteilgewebes: Schulterregion [Klavikula, Skapula, Akromioklavikular-, Schulter-, Sternoklavikulargelenk]	S73.08	Luxation der Hüfte: Sonstige
M79.82	Sonstige näher bezeichnete Krankheiten des Weichteilgewebes: Oberarm [Humerus, Ellenbogengelenk]	S73.10	Verstauchung und Zerrung des Hüftgelenkes: Teil nicht näher bezeichnet
M79.83	Sonstige näher bezeichnete Krankheiten des Weichteilgewebes: Unterarm [Radius, Ulna, Handgelenk]	S73.11	Verstauchung und Zerrung des Hüftgelenkes: Iliofemoral (Band)
M79.84	Sonstige näher bezeichnete Krankheiten des Weichteilgewebes: Hand [Finger, Handwurzel, Mittelhand, Gelenke zwischen diesen Knochen]	S73.12	Verstauchung und Zerrung des Hüftgelenkes: Ischiokapsulär (Band)
M79.85	Sonstige näher bezeichnete Krankheiten des Weichteilgewebes: Beckenregion und Oberschenkel [Becken, Femur, Gesäß, Hüfte, Hüftgelenk, Iliosakralgelenk]	S73.18	Verstauchung und Zerrung des Hüftgelenkes: Sonstige Teile
M79.86	Sonstige näher bezeichnete Krankheiten des Weichteilgewebes: Unterschenkel [Fibula, Tibia, Kniegelenk]	S76.0	Verletzung von Muskeln und Sehnen der Hüfte
M79.87	Sonstige näher bezeichnete Krankheiten des Weichteilgewebes: Knöchel und Fuß [Fußwurzel, Mittelfuß, Zehen, Sprunggelenk, sonstige Gelenke des Fußes]	S76.1	Verletzung des Muskels und der Sehne des M. quadriceps femoris
		S76.2	Verletzung von Muskeln und Sehnen der Adduktorengruppe des Oberschenkels
		S76.3	Verletzung von Muskeln und Sehnen der posterioren Muskelgruppe in Höhe des Oberschenkels
		S76.4	Verletzung sonstiger und nicht näher bezeichneter Muskeln und Sehnen in Höhe des Oberschenkels
		S76.7	Verletzung mehrerer Muskeln und Sehnen in Höhe der Hüfte und des Oberschenkels

Diagnose I71-2

S73.00	Luxation der Hüfte: Nicht näher bezeichnet	S73.02	Luxation der Hüfte: Nach anterior
S73.01	Luxation der Hüfte: Nach posterior	S73.08	Luxation der Hüfte: Sonstige

ADRG I72

Entzündung von Sehnen, Muskeln und Schleimbeuteln mit schweren CC, mehr als ein Belegungstag

Hauptdiagnose in Tabelle I72-1 und PCCL > 2

DRG I72Z

Entzündung von Sehnen, Muskeln und Schleimbeuteln mit schweren CC, mehr als ein Belegungstag

Diagnose I72-1

M24.20	Krankheiten der Bänder: Mehrere Lokalisationen	M60.14	Interstitielle Myositis: Hand [Finger, Handwurzel, Mittelhand, Gelenke zwischen diesen Knochen]
M24.21	Krankheiten der Bänder: Schulterregion [Klavikula, Skapula, Akromioklavikular-, Schulter-, Sternoklavikulargelenk]	M60.15	Interstitielle Myositis: Beckenregion und Oberschenkel [Becken, Femur, Gesäß, Hüfte, Hüftgelenk, Iliosakralgelenk]
M24.22	Krankheiten der Bänder: Oberarm [Humerus, Ellenbogengelenk]	M60.16	Interstitielle Myositis: Unterschenkel [Fibula, Tibia, Kniegelenk]
M24.23	Krankheiten der Bänder: Unterarm [Radius, Ulna, Handgelenk]	M60.17	Interstitielle Myositis: Knöchel und Fuß [Fußwurzel, Mittelfuß, Zehen, Sprunggelenk, sonstige Gelenke des Fußes]
M24.24	Krankheiten der Bänder: Hand [Finger, Handwurzel, Mittelhand, Gelenke zwischen diesen Knochen]	M60.18	Interstitielle Myositis: Sonstige [Hals, Kopf, Rippen, Rumpf, Schädel, Wirbelsäule]
M24.25	Krankheiten der Bänder: Beckenregion und Oberschenkel [Becken, Femur, Gesäß, Hüfte, Hüftgelenk, Iliosakralgelenk]	M60.19	Interstitielle Myositis: Nicht näher bezeichnete Lokalisation
M24.27	Krankheiten der Bänder: Knöchel und Fuß [Fußwurzel, Mittelfuß, Zehen, Sprunggelenk, sonstige Gelenke des Fußes]	M60.20	Fremdkörpergranulom im Weichteilgewebe, anderenorts nicht klassifiziert: Mehrere Lokalisationen
M24.28	Krankheiten der Bänder: Sonstige [Hals, Kopf, Rippen, Rumpf, Schädel, Wirbelsäule]	M60.21	Fremdkörpergranulom im Weichteilgewebe, anderenorts nicht klassifiziert: Schulterregion [Klavikula, Skapula, Akromioklavikular-, Schulter-, Sternoklavikulargelenk]
M24.29	Krankheiten der Bänder: Nicht näher bezeichnete Lokalisation	M60.22	Fremdkörpergranulom im Weichteilgewebe, anderenorts nicht klassifiziert: Oberarm [Humerus, Ellenbogengelenk]
M35.4	Eosinophile Fasziitis	M60.23	Fremdkörpergranulom im Weichteilgewebe, anderenorts nicht klassifiziert: Unterarm [Radius, Ulna, Handgelenk]
M35.7	Hypermobilitäts-Syndrom	M60.24	Fremdkörpergranulom im Weichteilgewebe, anderenorts nicht klassifiziert: Hand [Finger, Handwurzel, Mittelhand, Gelenke zwischen diesen Knochen]
M60.00	Infektiöse Myositis: Mehrere Lokalisationen	M60.25	Fremdkörpergranulom im Weichteilgewebe, anderenorts nicht klassifiziert: Beckenregion und Oberschenkel [Becken, Femur, Gesäß, Hüfte, Hüftgelenk, Iliosakralgelenk]
M60.01	Infektiöse Myositis: Schulterregion [Klavikula, Skapula, Akromioklavikular-, Schulter-, Sternoklavikulargelenk]	M60.26	Fremdkörpergranulom im Weichteilgewebe, anderenorts nicht klassifiziert: Unterschenkel [Fibula, Tibia, Kniegelenk]
M60.02	Infektiöse Myositis: Oberarm [Humerus, Ellenbogengelenk]	M60.27	Fremdkörpergranulom im Weichteilgewebe, anderenorts nicht klassifiziert: Knöchel und Fuß [Fußwurzel, Mittelfuß, Zehen, Sprunggelenk, sonstige Gelenke des Fußes]
M60.03	Infektiöse Myositis: Unterarm [Radius, Ulna, Handgelenk]	M60.28	Fremdkörpergranulom im Weichteilgewebe, anderenorts nicht klassifiziert: Sonstige [Hals, Kopf, Rippen, Rumpf, Schädel, Wirbelsäule]
M60.04	Infektiöse Myositis: Hand [Finger, Handwurzel, Mittelhand, Gelenke zwischen diesen Knochen]	M60.29	Fremdkörpergranulom im Weichteilgewebe, anderenorts nicht klassifiziert: Nicht näher bezeichnete Lokalisation
M60.05	Infektiöse Myositis: Beckenregion und Oberschenkel [Becken, Femur, Gesäß, Hüfte, Hüftgelenk, Iliosakralgelenk]	M61.00	Traumatische Myositis ossificans: Mehrere Lokalisationen
M60.06	Infektiöse Myositis: Unterschenkel [Fibula, Tibia, Kniegelenk]	M61.01	Traumatische Myositis ossificans: Schulterregion [Klavikula, Skapula, Akromioklavikular-, Schulter-, Sternoklavikulargelenk]
M60.07	Infektiöse Myositis: Knöchel und Fuß [Fußwurzel, Mittelfuß, Zehen, Sprunggelenk, sonstige Gelenke des Fußes]		
M60.08	Infektiöse Myositis: Sonstige [Hals, Kopf, Rippen, Rumpf, Schädel, Wirbelsäule]		
M60.09	Infektiöse Myositis: Nicht näher bezeichnete Lokalisation		
M60.10	Interstitielle Myositis: Mehrere Lokalisationen		
M60.11	Interstitielle Myositis: Schulterregion [Klavikula, Skapula, Akromioklavikular-, Schulter-, Sternoklavikulargelenk]		
M60.12	Interstitielle Myositis: Oberarm [Humerus, Ellenbogengelenk]		
M60.13	Interstitielle Myositis: Unterarm [Radius, Ulna, Handgelenk]		

M61.02	Traumatische Myositis ossificans: Oberarm [Humerus, Ellenbogengelenk]	M61.30	Kalzifikation und Ossifikation von Muskeln bei Verbrennungen: Mehrere Lokalisationen
M61.03	Traumatische Myositis ossificans: Unterarm [Radius, Ulna, Handgelenk]	M61.31	Kalzifikation und Ossifikation von Muskeln bei Verbrennungen: Schulterregion [Klavikula, Skapula, Akromioklavikular-, Schulter-, Sternoklavikulargelenk]
M61.04	Traumatische Myositis ossificans: Hand [Finger, Handwurzel, Mittelhand, Gelenke zwischen diesen Knochen]	M61.32	Kalzifikation und Ossifikation von Muskeln bei Verbrennungen: Oberarm [Humerus, Ellenbogengelenk]
M61.05	Traumatische Myositis ossificans: Beckenregion und Oberschenkel [Becken, Femur, Gesäß, Hüfte, Hüftgelenk, Iliosakralgelenk]	M61.33	Kalzifikation und Ossifikation von Muskeln bei Verbrennungen: Unterarm [Radius, Ulna, Handgelenk]
M61.06	Traumatische Myositis ossificans: Unterschenkel [Fibula, Tibia, Kniegelenk]	M61.34	Kalzifikation und Ossifikation von Muskeln bei Verbrennungen: Hand [Finger, Handwurzel, Mittelhand, Gelenke zwischen diesen Knochen]
M61.07	Traumatische Myositis ossificans: Knöchel und Fuß [Fußwurzel, Mittelfuß, Zehen, Sprunggelenk, sonstige Gelenke des Fußes]	M61.35	Kalzifikation und Ossifikation von Muskeln bei Verbrennungen: Beckenregion und Oberschenkel [Becken, Femur, Gesäß, Hüfte, Hüftgelenk, Iliosakralgelenk]
M61.08	Traumatische Myositis ossificans: Sonstige [Hals, Kopf, Rippen, Rumpf, Schädel, Wirbelsäule]	M61.36	Kalzifikation und Ossifikation von Muskeln bei Verbrennungen: Unterschenkel [Fibula, Tibia, Kniegelenk]
M61.09	Traumatische Myositis ossificans: Nicht näher bezeichnete Lokalisation	M61.37	Kalzifikation und Ossifikation von Muskeln bei Verbrennungen: Knöchel und Fuß [Fußwurzel, Mittelfuß, Zehen, Sprunggelenk, sonstige Gelenke des Fußes]
M61.10	Myositis ossificans progressiva: Mehrere Lokalisationen	M61.38	Kalzifikation und Ossifikation von Muskeln bei Verbrennungen: Sonstige [Hals, Kopf, Rippen, Rumpf, Schädel, Wirbelsäule]
M61.11	Myositis ossificans progressiva: Schulterregion [Klavikula, Skapula, Akromioklavikular-, Schulter-, Sternoklavikulargelenk]	M61.39	Kalzifikation und Ossifikation von Muskeln bei Verbrennungen: Nicht näher bezeichnete Lokalisation
M61.12	Myositis ossificans progressiva: Oberarm [Humerus, Ellenbogengelenk]	M61.40	Sonstige Kalzifikation von Muskeln: Mehrere Lokalisationen
M61.13	Myositis ossificans progressiva: Unterarm [Radius, Ulna, Handgelenk]	M61.41	Sonstige Kalzifikation von Muskeln: Schulterregion [Klavikula, Skapula, Akromioklavikular-, Schulter-, Sternoklavikulargelenk]
M61.14	Myositis ossificans progressiva: Hand [Finger, Handwurzel, Mittelhand, Gelenke zwischen diesen Knochen]	M61.42	Sonstige Kalzifikation von Muskeln: Oberarm [Humerus, Ellenbogengelenk]
M61.15	Myositis ossificans progressiva: Beckenregion und Oberschenkel [Becken, Femur, Gesäß, Hüfte, Hüftgelenk, Iliosakralgelenk]	M61.43	Sonstige Kalzifikation von Muskeln: Unterarm [Radius, Ulna, Handgelenk]
M61.16	Myositis ossificans progressiva: Unterschenkel [Fibula, Tibia, Kniegelenk]	M61.44	Sonstige Kalzifikation von Muskeln: Hand [Finger, Handwurzel, Mittelhand, Gelenke zwischen diesen Knochen]
M61.17	Myositis ossificans progressiva: Knöchel und Fuß [Fußwurzel, Mittelfuß, Zehen, Sprunggelenk, sonstige Gelenke des Fußes]	M61.45	Sonstige Kalzifikation von Muskeln: Beckenregion und Oberschenkel [Becken, Femur, Gesäß, Hüfte, Hüftgelenk, Iliosakralgelenk]
M61.18	Myositis ossificans progressiva: Sonstige [Hals, Kopf, Rippen, Rumpf, Schädel, Wirbelsäule]	M61.46	Sonstige Kalzifikation von Muskeln: Unterschenkel [Fibula, Tibia, Kniegelenk]
M61.19	Myositis ossificans progressiva: Nicht näher bezeichnete Lokalisation	M61.47	Sonstige Kalzifikation von Muskeln: Knöchel und Fuß [Fußwurzel, Mittelfuß, Zehen, Sprunggelenk, sonstige Gelenke des Fußes]
M61.20	Kalzifikation und Ossifikation von Muskeln bei Lähmungen: Mehrere Lokalisationen	M61.48	Sonstige Kalzifikation von Muskeln: Sonstige [Hals, Kopf, Rippen, Rumpf, Schädel, Wirbelsäule]
M61.21	Kalzifikation und Ossifikation von Muskeln bei Lähmungen: Schulterregion [Klavikula, Skapula, Akromioklavikular-, Schulter-, Sternoklavikulargelenk]	M61.49	Sonstige Kalzifikation von Muskeln: Nicht näher bezeichnete Lokalisation
M61.22	Kalzifikation und Ossifikation von Muskeln bei Lähmungen: Oberarm [Humerus, Ellenbogengelenk]	M61.50	Sonstige Ossifikation von Muskeln: Mehrere Lokalisationen
M61.23	Kalzifikation und Ossifikation von Muskeln bei Lähmungen: Unterarm [Radius, Ulna, Handgelenk]	M61.51	Sonstige Ossifikation von Muskeln: Schulterregion [Klavikula, Skapula, Akromioklavikular-, Schulter-, Sternoklavikulargelenk]
M61.24	Kalzifikation und Ossifikation von Muskeln bei Lähmungen: Hand [Finger, Handwurzel, Mittelhand, Gelenke zwischen diesen Knochen]	M61.52	Sonstige Ossifikation von Muskeln: Oberarm [Humerus, Ellenbogengelenk]
M61.25	Kalzifikation und Ossifikation von Muskeln bei Lähmungen: Beckenregion und Oberschenkel [Becken, Femur, Gesäß, Hüfte, Hüftgelenk, Iliosakralgelenk]	M61.53	Sonstige Ossifikation von Muskeln: Unterarm [Radius, Ulna, Handgelenk]
M61.26	Kalzifikation und Ossifikation von Muskeln bei Lähmungen: Unterschenkel [Fibula, Tibia, Kniegelenk]	M61.54	Sonstige Ossifikation von Muskeln: Hand [Finger, Handwurzel, Mittelhand, Gelenke zwischen diesen Knochen]
M61.27	Kalzifikation und Ossifikation von Muskeln bei Lähmungen: Knöchel und Fuß [Fußwurzel, Mittelfuß, Zehen, Sprunggelenk, sonstige Gelenke des Fußes]	M61.55	Sonstige Ossifikation von Muskeln: Beckenregion und Oberschenkel [Becken, Femur, Gesäß, Hüfte, Hüftgelenk, Iliosakralgelenk]
M61.28	Kalzifikation und Ossifikation von Muskeln bei Lähmungen: Sonstige [Hals, Kopf, Rippen, Rumpf, Schädel, Wirbelsäule]		
M61.29	Kalzifikation und Ossifikation von Muskeln bei Lähmungen: Nicht näher bezeichnete Lokalisation		

M61.56	Sonstige Ossifikation von Muskeln: Unterschenkel [Fibula, Tibia, Kniegelenk]	M62.13	Sonstiger Muskelriss (nichttraumatisch): Unterarm [Radius, Ulna, Handgelenk]
M61.57	Sonstige Ossifikation von Muskeln: Knöchel und Fuß [Fußwurzel, Mittelfuß, Zehen, Sprunggelenk, sonstige Gelenke des Fußes]	M62.14	Sonstiger Muskelriss (nichttraumatisch): Hand [Finger, Handwurzel, Mittelhand, Gelenke zwischen diesen Knochen]
M61.58	Sonstige Ossifikation von Muskeln: Sonstige [Hals, Kopf, Rippen, Rumpf, Schädel, Wirbelsäule]	M62.15	Sonstiger Muskelriss (nichttraumatisch): Beckenregion und Oberschenkel [Becken, Femur, Gesäß, Hüfte, Hüftgelenk, Iliosakralgelenk]
M61.59	Sonstige Ossifikation von Muskeln: Nicht näher bezeichnete Lokalisation	M62.16	Sonstiger Muskelriss (nichttraumatisch): Unterschenkel [Fibula, Tibia, Kniegelenk]
M61.90	Kalzifikation und Ossifikation von Muskeln, nicht näher bezeichnet: Mehrere Lokalisationen	M62.17	Sonstiger Muskelriss (nichttraumatisch): Knöchel und Fuß [Fußwurzel, Mittelfuß, Zehen, Sprunggelenk, sonstige Gelenke des Fußes]
M61.91	Kalzifikation und Ossifikation von Muskeln, nicht näher bezeichnet: Schulterregion [Klavikula, Skapula, Akromioklavikular-, Schulter-, Sternoklavikulargelenk]	M62.18	Sonstiger Muskelriss (nichttraumatisch): Sonstige [Hals, Kopf, Rippen, Rumpf, Schädel, Wirbelsäule]
M61.92	Kalzifikation und Ossifikation von Muskeln, nicht näher bezeichnet: Oberarm [Humerus, Ellenbogengelenk]	M62.19	Sonstiger Muskelriss (nichttraumatisch): Nicht näher bezeichnete Lokalisation
M61.93	Kalzifikation und Ossifikation von Muskeln, nicht näher bezeichnet: Unterarm [Radius, Ulna, Handgelenk]	M62.20	Ischämischer Muskelfarkt (nichttraumatisch): Mehrere Lokalisationen
M61.94	Kalzifikation und Ossifikation von Muskeln, nicht näher bezeichnet: Hand [Finger, Handwurzel, Mittelhand, Gelenke zwischen diesen Knochen]	M62.21	Ischämischer Muskelfarkt (nichttraumatisch): Schulterregion [Klavikula, Skapula, Akromioklavikular-, Schulter-, Sternoklavikulargelenk]
M61.95	Kalzifikation und Ossifikation von Muskeln, nicht näher bezeichnet: Beckenregion und Oberschenkel [Becken, Femur, Gesäß, Hüfte, Hüftgelenk, Iliosakralgelenk]	M62.22	Ischämischer Muskelfarkt (nichttraumatisch): Oberarm [Humerus, Ellenbogengelenk]
M61.96	Kalzifikation und Ossifikation von Muskeln, nicht näher bezeichnet: Unterschenkel [Fibula, Tibia, Kniegelenk]	M62.23	Ischämischer Muskelfarkt (nichttraumatisch): Unterarm [Radius, Ulna, Handgelenk]
M61.97	Kalzifikation und Ossifikation von Muskeln, nicht näher bezeichnet: Knöchel und Fuß [Fußwurzel, Mittelfuß, Zehen, Sprunggelenk, sonstige Gelenke des Fußes]	M62.24	Ischämischer Muskelfarkt (nichttraumatisch): Hand [Finger, Handwurzel, Mittelhand, Gelenke zwischen diesen Knochen]
M61.98	Kalzifikation und Ossifikation von Muskeln, nicht näher bezeichnet: Sonstige [Hals, Kopf, Rippen, Rumpf, Schädel, Wirbelsäule]	M62.25	Ischämischer Muskelfarkt (nichttraumatisch): Beckenregion und Oberschenkel [Becken, Femur, Gesäß, Hüfte, Hüftgelenk, Iliosakralgelenk]
M61.99	Kalzifikation und Ossifikation von Muskeln, nicht näher bezeichnet: Nicht näher bezeichnete Lokalisation	M62.26	Ischämischer Muskelfarkt (nichttraumatisch): Unterschenkel [Fibula, Tibia, Kniegelenk]
M62.00	Muskeldiastase: Mehrere Lokalisationen	M62.27	Ischämischer Muskelfarkt (nichttraumatisch): Knöchel und Fuß [Fußwurzel, Mittelfuß, Zehen, Sprunggelenk, sonstige Gelenke des Fußes]
M62.01	Muskeldiastase: Schulterregion [Klavikula, Skapula, Akromioklavikular-, Schulter-, Sternoklavikulargelenk]	M62.28	Ischämischer Muskelfarkt (nichttraumatisch): Sonstige [Hals, Kopf, Rippen, Rumpf, Schädel, Wirbelsäule]
M62.02	Muskeldiastase: Oberarm [Humerus, Ellenbogengelenk]	M62.29	Ischämischer Muskelfarkt (nichttraumatisch): Nicht näher bezeichnete Lokalisation
M62.03	Muskeldiastase: Unterarm [Radius, Ulna, Handgelenk]	M62.30	Immobilitätssyndrom (paraplegisch): Mehrere Lokalisationen
M62.04	Muskeldiastase: Hand [Finger, Handwurzel, Mittelhand, Gelenke zwischen diesen Knochen]	M62.31	Immobilitätssyndrom (paraplegisch): Schulterregion [Klavikula, Skapula, Akromioklavikular-, Schulter-, Sternoklavikulargelenk]
M62.05	Muskeldiastase: Beckenregion und Oberschenkel [Becken, Femur, Gesäß, Hüfte, Hüftgelenk, Iliosakralgelenk]	M62.32	Immobilitätssyndrom (paraplegisch): Oberarm [Humerus, Ellenbogengelenk]
M62.06	Muskeldiastase: Unterschenkel [Fibula, Tibia, Kniegelenk]	M62.33	Immobilitätssyndrom (paraplegisch): Unterarm [Radius, Ulna, Handgelenk]
M62.07	Muskeldiastase: Knöchel und Fuß [Fußwurzel, Mittelfuß, Zehen, Sprunggelenk, sonstige Gelenke des Fußes]	M62.34	Immobilitätssyndrom (paraplegisch): Hand [Finger, Handwurzel, Mittelhand, Gelenke zwischen diesen Knochen]
M62.08	Muskeldiastase: Sonstige [Hals, Kopf, Rippen, Rumpf, Schädel, Wirbelsäule]	M62.35	Immobilitätssyndrom (paraplegisch): Beckenregion und Oberschenkel [Becken, Femur, Gesäß, Hüfte, Hüftgelenk, Iliosakralgelenk]
M62.09	Muskeldiastase: Nicht näher bezeichnete Lokalisation	M62.36	Immobilitätssyndrom (paraplegisch): Unterschenkel [Fibula, Tibia, Kniegelenk]
M62.10	Sonstiger Muskelriss (nichttraumatisch): Mehrere Lokalisationen	M62.37	Immobilitätssyndrom (paraplegisch): Knöchel und Fuß [Fußwurzel, Mittelfuß, Zehen, Sprunggelenk, sonstige Gelenke des Fußes]
M62.11	Sonstiger Muskelriss (nichttraumatisch): Schulterregion [Klavikula, Skapula, Akromioklavikular-, Schulter-, Sternoklavikulargelenk]	M62.38	Immobilitätssyndrom (paraplegisch): Sonstige [Hals, Kopf, Rippen, Rumpf, Schädel, Wirbelsäule]
M62.12	Sonstiger Muskelriss (nichttraumatisch): Oberarm [Humerus, Ellenbogengelenk]	M62.39	Immobilitätssyndrom (paraplegisch): Nicht näher bezeichnete Lokalisation
		M62.50	Muskelschwund und -atrophie, anderenorts nicht klassifiziert: Mehrere Lokalisationen

M62.51	Muskelschwund und -atrophie, anderenorts nicht klassifiziert: Schulterregion [Klavikula, Skapula, Akromioklavikular-, Schulter-, Sternoklavikulargelenk]	M62.89	Sonstige näher bezeichnete Muskelkrankheiten: Nicht näher bezeichnete Lokalisation
M62.52	Muskelschwund und -atrophie, anderenorts nicht klassifiziert: Oberarm [Humerus, Ellenbogengelenk]	M62.90	Muskelkrankheit, nicht näher bezeichnet: Mehrere Lokalisationen
M62.53	Muskelschwund und -atrophie, anderenorts nicht klassifiziert: Unterarm [Radius, Ulna, Handgelenk]	M62.91	Muskelkrankheit, nicht näher bezeichnet: Schulterregion [Klavikula, Skapula, Akromioklavikular-, Schulter-, Sternoklavikulargelenk]
M62.54	Muskelschwund und -atrophie, anderenorts nicht klassifiziert: Hand [Finger, Handwurzel, Mittelhand, Gelenke zwischen diesen Knochen]	M62.92	Muskelkrankheit, nicht näher bezeichnet: Oberarm [Humerus, Ellenbogengelenk]
M62.55	Muskelschwund und -atrophie, anderenorts nicht klassifiziert: Beckenregion und Oberschenkel [Becken, Femur, Gesäß, Hüfte, Hüftgelenk, Iliosakralgelenk]	M62.93	Muskelkrankheit, nicht näher bezeichnet: Unterarm [Radius, Ulna, Handgelenk]
M62.56	Muskelschwund und -atrophie, anderenorts nicht klassifiziert: Unterschenkel [Fibula, Tibia, Kniegelenk]	M62.94	Muskelkrankheit, nicht näher bezeichnet: Hand [Finger, Handwurzel, Mittelhand, Gelenke zwischen diesen Knochen]
M62.57	Muskelschwund und -atrophie, anderenorts nicht klassifiziert: Knöchel und Fuß [Fußwurzel, Mittelfuß, Zehen, Sprunggelenk, sonstige Gelenke des Fußes]	M62.95	Muskelkrankheit, nicht näher bezeichnet: Beckenregion und Oberschenkel [Becken, Femur, Gesäß, Hüfte, Hüftgelenk, Iliosakralgelenk]
M62.58	Muskelschwund und -atrophie, anderenorts nicht klassifiziert: Sonstige [Hals, Kopf, Rippen, Rumpf, Schädel, Wirbelsäule]	M62.96	Muskelkrankheit, nicht näher bezeichnet: Unterschenkel [Fibula, Tibia, Kniegelenk]
M62.59	Muskelschwund und -atrophie, anderenorts nicht klassifiziert: Nicht näher bezeichnete Lokalisation	M62.97	Muskelkrankheit, nicht näher bezeichnet: Knöchel und Fuß [Fußwurzel, Mittelfuß, Zehen, Sprunggelenk, sonstige Gelenke des Fußes]
M62.60	Muskelzerrung: Mehrere Lokalisationen	M62.98	Muskelkrankheit, nicht näher bezeichnet: Sonstige [Hals, Kopf, Rippen, Rumpf, Schädel, Wirbelsäule]
M62.61	Muskelzerrung: Schulterregion [Klavikula, Skapula, Akromioklavikular-, Schulter-, Sternoklavikulargelenk]	M62.99	Muskelkrankheit, nicht näher bezeichnet: Nicht näher bezeichnete Lokalisation
M62.62	Muskelzerrung: Oberarm [Humerus, Ellenbogengelenk]	M65.00	Sehnenscheidenabszess: Mehrere Lokalisationen
M62.63	Muskelzerrung: Unterarm [Radius, Ulna, Handgelenk]	M65.01	Sehnenscheidenabszess: Schulterregion [Klavikula, Skapula, Akromioklavikular-, Schulter-, Sternoklavikulargelenk]
M62.64	Muskelzerrung: Hand [Finger, Handwurzel, Mittelhand, Gelenke zwischen diesen Knochen]	M65.02	Sehnenscheidenabszess: Oberarm [Humerus, Ellenbogengelenk]
M62.65	Muskelzerrung: Beckenregion und Oberschenkel [Becken, Femur, Gesäß, Hüfte, Hüftgelenk, Iliosakralgelenk]	M65.03	Sehnenscheidenabszess: Unterarm [Radius, Ulna, Handgelenk]
M62.66	Muskelzerrung: Unterschenkel [Fibula, Tibia, Kniegelenk]	M65.04	Sehnenscheidenabszess: Hand [Finger, Handwurzel, Mittelhand, Gelenke zwischen diesen Knochen]
M62.67	Muskelzerrung: Knöchel und Fuß [Fußwurzel, Mittelfuß, Zehen, Sprunggelenk, sonstige Gelenke des Fußes]	M65.05	Sehnenscheidenabszess: Beckenregion und Oberschenkel [Becken, Femur, Gesäß, Hüfte, Hüftgelenk, Iliosakralgelenk]
M62.68	Muskelzerrung: Sonstige [Hals, Kopf, Rippen, Rumpf, Schädel, Wirbelsäule]	M65.06	Sehnenscheidenabszess: Unterschenkel [Fibula, Tibia, Kniegelenk]
M62.69	Muskelzerrung: Nicht näher bezeichnete Lokalisation	M65.07	Sehnenscheidenabszess: Knöchel und Fuß [Fußwurzel, Mittelfuß, Zehen, Sprunggelenk, sonstige Gelenke des Fußes]
M62.80	Sonstige näher bezeichnete Muskelkrankheiten: Mehrere Lokalisationen	M65.08	Sehnenscheidenabszess: Sonstige [Hals, Kopf, Rippen, Rumpf, Schädel, Wirbelsäule]
M62.81	Sonstige näher bezeichnete Muskelkrankheiten: Schulterregion [Klavikula, Skapula, Akromioklavikular-, Schulter-, Sternoklavikulargelenk]	M65.09	Sehnenscheidenabszess: Nicht näher bezeichnete Lokalisation
M62.82	Sonstige näher bezeichnete Muskelkrankheiten: Oberarm [Humerus, Ellenbogengelenk]	M65.10	Sonstige infektiöse (Teno-)Synovitis: Mehrere Lokalisationen
M62.83	Sonstige näher bezeichnete Muskelkrankheiten: Unterarm [Radius, Ulna, Handgelenk]	M65.11	Sonstige infektiöse (Teno-)Synovitis: Schulterregion [Klavikula, Skapula, Akromioklavikular-, Schulter-, Sternoklavikulargelenk]
M62.84	Sonstige näher bezeichnete Muskelkrankheiten: Hand [Finger, Handwurzel, Mittelhand, Gelenke zwischen diesen Knochen]	M65.12	Sonstige infektiöse (Teno-)Synovitis: Oberarm [Humerus, Ellenbogengelenk]
M62.85	Sonstige näher bezeichnete Muskelkrankheiten: Beckenregion und Oberschenkel [Becken, Femur, Gesäß, Hüfte, Hüftgelenk, Iliosakralgelenk]	M65.13	Sonstige infektiöse (Teno-)Synovitis: Unterarm [Radius, Ulna, Handgelenk]
M62.86	Sonstige näher bezeichnete Muskelkrankheiten: Unterschenkel [Fibula, Tibia, Kniegelenk]	M65.14	Sonstige infektiöse (Teno-)Synovitis: Hand [Finger, Handwurzel, Mittelhand, Gelenke zwischen diesen Knochen]
M62.87	Sonstige näher bezeichnete Muskelkrankheiten: Knöchel und Fuß [Fußwurzel, Mittelfuß, Zehen, Sprunggelenk, sonstige Gelenke des Fußes]	M65.15	Sonstige infektiöse (Teno-)Synovitis: Beckenregion und Oberschenkel [Becken, Femur, Gesäß, Hüfte, Hüftgelenk, Iliosakralgelenk]
M62.88	Sonstige näher bezeichnete Muskelkrankheiten: Sonstige [Hals, Kopf, Rippen, Rumpf, Schädel, Wirbelsäule]	M65.16	Sonstige infektiöse (Teno-)Synovitis: Unterschenkel [Fibula, Tibia, Kniegelenk]
		M65.17	Sonstige infektiöse (Teno-)Synovitis: Knöchel und Fuß [Fußwurzel, Mittelfuß, Zehen, Sprunggelenk, sonstige Gelenke des Fußes]
		M65.18	Sonstige infektiöse (Teno-)Synovitis: Sonstige [Hals, Kopf, Rippen, Rumpf, Schädel, Wirbelsäule]

M65.19	Sonstige infektiöse (Teno-)Synovitis: Nicht näher bezeichnete Lokalisation	M65.99	Synovitis und Tenosynovitis, nicht näher bezeichnet: Nicht näher bezeichnete Lokalisation
M65.20	Tendinitis calcarea: Mehrere Lokalisationen	M66.0	Ruptur einer Poplitealzyste
M65.22	Tendinitis calcarea: Oberarm [Humerus, Ellenbogengelenk]	M66.10	Ruptur der Synovialis: Mehrere Lokalisationen
M65.23	Tendinitis calcarea: Unterarm [Radius, Ulna, Handgelenk]	M66.11	Ruptur der Synovialis: Schulterregion [Klavikula, Skapula, Akromioklavikular-, Schulter-, Sternoklavikulargelenk]
M65.24	Tendinitis calcarea: Hand [Finger, Handwurzel, Mittelhand, Gelenke zwischen diesen Knochen]	M66.12	Ruptur der Synovialis: Oberarm [Humerus, Ellenbogengelenk]
M65.25	Tendinitis calcarea: Beckenregion und Oberschenkel [Becken, Femur, Gesäß, Hüfte, Hüftgelenk, Iliosakralgelenk]	M66.13	Ruptur der Synovialis: Unterarm [Radius, Ulna, Handgelenk]
M65.26	Tendinitis calcarea: Unterschenkel [Fibula, Tibia, Kniegelenk]	M66.14	Ruptur der Synovialis: Hand [Finger, Handwurzel, Mittelhand, Gelenke zwischen diesen Knochen]
M65.27	Tendinitis calcarea: Knöchel und Fuß [Fußwurzel, Mittelfuß, Zehen, Sprunggelenk, sonstige Gelenke des Fußes]	M66.15	Ruptur der Synovialis: Beckenregion und Oberschenkel [Becken, Femur, Gesäß, Hüfte, Hüftgelenk, Iliosakralgelenk]
M65.28	Tendinitis calcarea: Sonstige [Hals, Kopf, Rippen, Rumpf, Schädel, Wirbelsäule]	M66.16	Ruptur der Synovialis: Unterschenkel [Fibula, Tibia, Kniegelenk]
M65.29	Tendinitis calcarea: Nicht näher bezeichnete Lokalisation	M66.17	Ruptur der Synovialis: Knöchel und Fuß [Fußwurzel, Mittelfuß, Zehen, Sprunggelenk, sonstige Gelenke des Fußes]
M65.3	Schnellender Finger	M66.18	Ruptur der Synovialis: Sonstige [Hals, Kopf, Rippen, Rumpf, Schädel, Wirbelsäule]
M65.4	Tendovaginitis stenosans [de Quervain]	M66.19	Ruptur der Synovialis: Nicht näher bezeichnete Lokalisation
M65.80	Sonstige Synovitis und Tenosynovitis: Mehrere Lokalisationen	M66.20	Spontanruptur von Strecksehnen: Mehrere Lokalisationen
M65.81	Sonstige Synovitis und Tenosynovitis: Schulterregion [Klavikula, Skapula, Akromioklavikular-, Schulter-, Sternoklavikulargelenk]	M66.21	Spontanruptur von Strecksehnen: Schulterregion [Klavikula, Skapula, Akromioklavikular-, Schulter-, Sternoklavikulargelenk]
M65.82	Sonstige Synovitis und Tenosynovitis: Oberarm [Humerus, Ellenbogengelenk]	M66.22	Spontanruptur von Strecksehnen: Oberarm [Humerus, Ellenbogengelenk]
M65.83	Sonstige Synovitis und Tenosynovitis: Unterarm [Radius, Ulna, Handgelenk]	M66.23	Spontanruptur von Strecksehnen: Unterarm [Radius, Ulna, Handgelenk]
M65.84	Sonstige Synovitis und Tenosynovitis: Hand [Finger, Handwurzel, Mittelhand, Gelenke zwischen diesen Knochen]	M66.24	Spontanruptur von Strecksehnen: Hand [Finger, Handwurzel, Mittelhand, Gelenke zwischen diesen Knochen]
M65.85	Sonstige Synovitis und Tenosynovitis: Beckenregion und Oberschenkel [Becken, Femur, Gesäß, Hüfte, Hüftgelenk, Iliosakralgelenk]	M66.25	Spontanruptur von Strecksehnen: Beckenregion und Oberschenkel [Becken, Femur, Gesäß, Hüfte, Hüftgelenk, Iliosakralgelenk]
M65.86	Sonstige Synovitis und Tenosynovitis: Unterschenkel [Fibula, Tibia, Kniegelenk]	M66.26	Spontanruptur von Strecksehnen: Unterschenkel [Fibula, Tibia, Kniegelenk]
M65.87	Sonstige Synovitis und Tenosynovitis: Knöchel und Fuß [Fußwurzel, Mittelfuß, Zehen, Sprunggelenk, sonstige Gelenke des Fußes]	M66.27	Spontanruptur von Strecksehnen: Knöchel und Fuß [Fußwurzel, Mittelfuß, Zehen, Sprunggelenk, sonstige Gelenke des Fußes]
M65.88	Sonstige Synovitis und Tenosynovitis: Sonstige [Hals, Kopf, Rippen, Rumpf, Schädel, Wirbelsäule]	M66.28	Spontanruptur von Strecksehnen: Sonstige [Hals, Kopf, Rippen, Rumpf, Schädel, Wirbelsäule]
M65.89	Sonstige Synovitis und Tenosynovitis: Nicht näher bezeichnete Lokalisation	M66.29	Spontanruptur von Strecksehnen: Nicht näher bezeichnete Lokalisation
M65.90	Synovitis und Tenosynovitis, nicht näher bezeichnet: Mehrere Lokalisationen	M66.30	Spontanruptur von Beugesehnen: Mehrere Lokalisationen
M65.91	Synovitis und Tenosynovitis, nicht näher bezeichnet: Schulterregion [Klavikula, Skapula, Akromioklavikular-, Schulter-, Sternoklavikulargelenk]	M66.31	Spontanruptur von Beugesehnen: Schulterregion [Klavikula, Skapula, Akromioklavikular-, Schulter-, Sternoklavikulargelenk]
M65.92	Synovitis und Tenosynovitis, nicht näher bezeichnet: Oberarm [Humerus, Ellenbogengelenk]	M66.32	Spontanruptur von Beugesehnen: Oberarm [Humerus, Ellenbogengelenk]
M65.93	Synovitis und Tenosynovitis, nicht näher bezeichnet: Unterarm [Radius, Ulna, Handgelenk]	M66.33	Spontanruptur von Beugesehnen: Unterarm [Radius, Ulna, Handgelenk]
M65.94	Synovitis und Tenosynovitis, nicht näher bezeichnet: Hand [Finger, Handwurzel, Mittelhand, Gelenke zwischen diesen Knochen]	M66.34	Spontanruptur von Beugesehnen: Hand [Finger, Handwurzel, Mittelhand, Gelenke zwischen diesen Knochen]
M65.95	Synovitis und Tenosynovitis, nicht näher bezeichnet: Beckenregion und Oberschenkel [Becken, Femur, Gesäß, Hüfte, Hüftgelenk, Iliosakralgelenk]	M66.35	Spontanruptur von Beugesehnen: Beckenregion und Oberschenkel [Becken, Femur, Gesäß, Hüfte, Hüftgelenk, Iliosakralgelenk]
M65.96	Synovitis und Tenosynovitis, nicht näher bezeichnet: Unterschenkel [Fibula, Tibia, Kniegelenk]	M66.36	Spontanruptur von Beugesehnen: Unterschenkel [Fibula, Tibia, Kniegelenk]
M65.97	Synovitis und Tenosynovitis, nicht näher bezeichnet: Knöchel und Fuß [Fußwurzel, Mittelfuß, Zehen, Sprunggelenk, sonstige Gelenke des Fußes]	M66.37	Spontanruptur von Beugesehnen: Knöchel und Fuß [Fußwurzel, Mittelfuß, Zehen, Sprunggelenk, sonstige Gelenke des Fußes]
M65.98	Synovitis und Tenosynovitis, nicht näher bezeichnet: Sonstige [Hals, Kopf, Rippen, Rumpf, Schädel, Wirbelsäule]	M66.38	Spontanruptur von Beugesehnen: Sonstige [Hals, Kopf, Rippen, Rumpf, Schädel, Wirbelsäule]

M66.39	Spontanruptur von Beugesehen: Nicht näher bezeichnete Lokalisation	M67.17	Sonstige Sehnen- (Scheiden-) Kontraktur: Knöchel und Fuß [Fußwurzel, Mittelfuß, Zehen, Sprunggelenk, sonstige Gelenke des Fußes]
M66.40	Spontanruptur sonstiger Sehnen: Mehrere Lokalisationen	M67.18	Sonstige Sehnen- (Scheiden-) Kontraktur: Sonstige [Hals, Kopf, Rippen, Rumpf, Schädel, Wirbelsäule]
M66.41	Spontanruptur sonstiger Sehnen: Schulterregion [Klavikula, Skapula, Akromioklavikular-, Schulter-, Sternoklavikulargelenk]	M67.19	Sonstige Sehnen- (Scheiden-) Kontraktur: Nicht näher bezeichnete Lokalisation
M66.42	Spontanruptur sonstiger Sehnen: Oberarm [Humerus, Ellenbogengelenk]	M67.20	Hypertrophie der Synovialis, anderenorts nicht klassifiziert: Mehrere Lokalisationen
M66.43	Spontanruptur sonstiger Sehnen: Unterarm [Radius, Ulna, Handgelenk]	M67.21	Hypertrophie der Synovialis, anderenorts nicht klassifiziert: Schulterregion [Klavikula, Skapula, Akromioklavikular-, Schulter-, Sternoklavikulargelenk]
M66.44	Spontanruptur sonstiger Sehnen: Hand [Finger, Handwurzel, Mittelhand, Gelenke zwischen diesen Knochen]	M67.22	Hypertrophie der Synovialis, anderenorts nicht klassifiziert: Oberarm [Humerus, Ellenbogengelenk]
M66.45	Spontanruptur sonstiger Sehnen: Beckenregion und Oberschenkel [Becken, Femur, Gesäß, Hüfte, Hüftgelenk, Iliosakralgelenk]	M67.23	Hypertrophie der Synovialis, anderenorts nicht klassifiziert: Unterarm [Radius, Ulna, Handgelenk]
M66.46	Spontanruptur sonstiger Sehnen: Unterschenkel [Fibula, Tibia, Kniegelenk]	M67.24	Hypertrophie der Synovialis, anderenorts nicht klassifiziert: Hand [Finger, Handwurzel, Mittelhand, Gelenke zwischen diesen Knochen]
M66.47	Spontanruptur sonstiger Sehnen: Knöchel und Fuß [Fußwurzel, Mittelfuß, Zehen, Sprunggelenk, sonstige Gelenke des Fußes]	M67.25	Hypertrophie der Synovialis, anderenorts nicht klassifiziert: Beckenregion und Oberschenkel [Becken, Femur, Gesäß, Hüfte, Hüftgelenk, Iliosakralgelenk]
M66.48	Spontanruptur sonstiger Sehnen: Sonstige [Hals, Kopf, Rippen, Rumpf, Schädel, Wirbelsäule]	M67.26	Hypertrophie der Synovialis, anderenorts nicht klassifiziert: Unterschenkel [Fibula, Tibia, Kniegelenk]
M66.49	Spontanruptur sonstiger Sehnen: Nicht näher bezeichnete Lokalisation	M67.27	Hypertrophie der Synovialis, anderenorts nicht klassifiziert: Knöchel und Fuß [Fußwurzel, Mittelfuß, Zehen, Sprunggelenk, sonstige Gelenke des Fußes]
M66.50	Spontanruptur von nicht näher bezeichneten Sehnen: Mehrere Lokalisationen	M67.28	Hypertrophie der Synovialis, anderenorts nicht klassifiziert: Sonstige [Hals, Kopf, Rippen, Rumpf, Schädel, Wirbelsäule]
M66.51	Spontanruptur von nicht näher bezeichneten Sehnen: Schulterregion [Klavikula, Skapula, Akromioklavikular-, Schulter-, Sternoklavikulargelenk]	M67.29	Hypertrophie der Synovialis, anderenorts nicht klassifiziert: Nicht näher bezeichnete Lokalisation
M66.52	Spontanruptur von nicht näher bezeichneten Sehnen: Oberarm [Humerus, Ellenbogengelenk]	M67.30	Transitorische Synovitis: Mehrere Lokalisationen
M66.53	Spontanruptur von nicht näher bezeichneten Sehnen: Unterarm [Radius, Ulna, Handgelenk]	M67.31	Transitorische Synovitis: Schulterregion [Klavikula, Skapula, Akromioklavikular-, Schulter-, Sternoklavikulargelenk]
M66.54	Spontanruptur von nicht näher bezeichneten Sehnen: Hand [Finger, Handwurzel, Mittelhand, Gelenke zwischen diesen Knochen]	M67.32	Transitorische Synovitis: Oberarm [Humerus, Ellenbogengelenk]
M66.55	Spontanruptur von nicht näher bezeichneten Sehnen: Beckenregion und Oberschenkel [Becken, Femur, Gesäß, Hüfte, Hüftgelenk, Iliosakralgelenk]	M67.33	Transitorische Synovitis: Unterarm [Radius, Ulna, Handgelenk]
M66.56	Spontanruptur von nicht näher bezeichneten Sehnen: Unterschenkel [Fibula, Tibia, Kniegelenk]	M67.34	Transitorische Synovitis: Hand [Finger, Handwurzel, Mittelhand, Gelenke zwischen diesen Knochen]
M66.57	Spontanruptur von nicht näher bezeichneten Sehnen: Knöchel und Fuß [Fußwurzel, Mittelfuß, Zehen, Sprunggelenk, sonstige Gelenke des Fußes]	M67.35	Transitorische Synovitis: Beckenregion und Oberschenkel [Becken, Femur, Gesäß, Hüfte, Hüftgelenk, Iliosakralgelenk]
M66.58	Spontanruptur von nicht näher bezeichneten Sehnen: Sonstige [Hals, Kopf, Rippen, Rumpf, Schädel, Wirbelsäule]	M67.36	Transitorische Synovitis: Unterschenkel [Fibula, Tibia, Kniegelenk]
M66.59	Spontanruptur von nicht näher bezeichneten Sehnen: Nicht näher bezeichnete Lokalisation	M67.37	Transitorische Synovitis: Knöchel und Fuß [Fußwurzel, Mittelfuß, Zehen, Sprunggelenk, sonstige Gelenke des Fußes]
M67.0	Achillessehnenverkürzung (erworben)	M67.38	Transitorische Synovitis: Sonstige [Hals, Kopf, Rippen, Rumpf, Schädel, Wirbelsäule]
M67.10	Sonstige Sehnen- (Scheiden-) Kontraktur: Mehrere Lokalisationen	M67.39	Transitorische Synovitis: Nicht näher bezeichnete Lokalisation
M67.11	Sonstige Sehnen- (Scheiden-) Kontraktur: Schulterregion [Klavikula, Skapula, Akromioklavikular-, Schulter-, Sternoklavikulargelenk]	M67.40	Ganglion: Mehrere Lokalisationen
M67.12	Sonstige Sehnen- (Scheiden-) Kontraktur: Oberarm [Humerus, Ellenbogengelenk]	M67.41	Ganglion: Schulterregion [Klavikula, Skapula, Akromioklavikular-, Schulter-, Sternoklavikulargelenk]
M67.13	Sonstige Sehnen- (Scheiden-) Kontraktur: Unterarm [Radius, Ulna, Handgelenk]	M67.42	Ganglion: Oberarm [Humerus, Ellenbogengelenk]
M67.14	Sonstige Sehnen- (Scheiden-) Kontraktur: Hand [Finger, Handwurzel, Mittelhand, Gelenke zwischen diesen Knochen]	M67.43	Ganglion: Unterarm [Radius, Ulna, Handgelenk]
M67.15	Sonstige Sehnen- (Scheiden-) Kontraktur: Beckenregion und Oberschenkel [Becken, Femur, Gesäß, Hüfte, Hüftgelenk, Iliosakralgelenk]	M67.44	Ganglion: Hand [Finger, Handwurzel, Mittelhand, Gelenke zwischen diesen Knochen]
M67.16	Sonstige Sehnen- (Scheiden-) Kontraktur: Unterschenkel [Fibula, Tibia, Kniegelenk]	M67.45	Ganglion: Beckenregion und Oberschenkel [Becken, Femur, Gesäß, Hüfte, Hüftgelenk, Iliosakralgelenk]
		M67.46	Ganglion: Unterschenkel [Fibula, Tibia, Kniegelenk]
		M67.47	Ganglion: Knöchel und Fuß [Fußwurzel, Mittelfuß, Zehen, Sprunggelenk, sonstige Gelenke des Fußes]
		M67.48	Ganglion: Sonstige [Hals, Kopf, Rippen, Rumpf, Schädel, Wirbelsäule]

M67.49	Ganglion: Nicht näher bezeichnete Lokalisation	M70.8	Sonstige Krankheiten des Weichteilgewebes durch Beanspruchung, Überbeanspruchung und Druck
M67.80	Sonstige näher bezeichnete Krankheiten der Synovialis und der Sehnen: Mehrere Lokalisationen	M70.9	Nicht näher bezeichnete Krankheit des Weichteilgewebes durch Beanspruchung, Überbeanspruchung und Druck
M67.81	Sonstige näher bezeichnete Krankheiten der Synovialis und der Sehnen: Schulterregion [Klavikula, Skapula, Akromioklavikular-, Schulter-, Sternoklavikulargelenk]	M71.00	Schleimbeutelabszess: Mehrere Lokalisationen
M67.82	Sonstige näher bezeichnete Krankheiten der Synovialis und der Sehnen: Oberarm [Humerus, Ellenbogengelenk]	M71.01	Schleimbeutelabszess: Schulterregion [Klavikula, Skapula, Akromioklavikular-, Schulter-, Sternoklavikulargelenk]
M67.83	Sonstige näher bezeichnete Krankheiten der Synovialis und der Sehnen: Unterarm [Radius, Ulna, Handgelenk]	M71.02	Schleimbeutelabszess: Oberarm [Humerus, Ellenbogengelenk]
M67.84	Sonstige näher bezeichnete Krankheiten der Synovialis und der Sehnen: Hand [Finger, Handwurzel, Mittelhand, Gelenke zwischen diesen Knochen]	M71.03	Schleimbeutelabszess: Unterarm [Radius, Ulna, Handgelenk]
M67.85	Sonstige näher bezeichnete Krankheiten der Synovialis und der Sehnen: Beckenregion und Oberschenkel [Becken, Femur, Gesäß, Hüfte, Hüftgelenk, Iliosakralgelenk]	M71.04	Schleimbeutelabszess: Hand [Finger, Handwurzel, Mittelhand, Gelenke zwischen diesen Knochen]
M67.86	Sonstige näher bezeichnete Krankheiten der Synovialis und der Sehnen: Unterschenkel [Fibula, Tibia, Kniegelenk]	M71.05	Schleimbeutelabszess: Beckenregion und Oberschenkel [Becken, Femur, Gesäß, Hüfte, Hüftgelenk, Iliosakralgelenk]
M67.87	Sonstige näher bezeichnete Krankheiten der Synovialis und der Sehnen: Knöchel und Fuß [Fußwurzel, Mittelfuß, Zehen, Sprunggelenk, sonstige Gelenke des Fußes]	M71.06	Schleimbeutelabszess: Unterschenkel [Fibula, Tibia, Kniegelenk]
M67.88	Sonstige näher bezeichnete Krankheiten der Synovialis und der Sehnen: Sonstige [Hals, Kopf, Rippen, Rumpf, Schädel, Wirbelsäule]	M71.07	Schleimbeutelabszess: Knöchel und Fuß [Fußwurzel, Mittelfuß, Zehen, Sprunggelenk, sonstige Gelenke des Fußes]
M67.89	Sonstige näher bezeichnete Krankheiten der Synovialis und der Sehnen: Nicht näher bezeichnete Lokalisation	M71.08	Schleimbeutelabszess: Sonstige [Hals, Kopf, Rippen, Rumpf, Schädel, Wirbelsäule]
M67.90	Krankheit der Synovialis und der Sehnen, nicht näher bezeichnet: Mehrere Lokalisationen	M71.09	Schleimbeutelabszess: Nicht näher bezeichnete Lokalisation
M67.91	Krankheit der Synovialis und der Sehnen, nicht näher bezeichnet: Schulterregion [Klavikula, Skapula, Akromioklavikular-, Schulter-, Sternoklavikulargelenk]	M71.10	Sonstige infektiöse Bursitis: Mehrere Lokalisationen
M67.92	Krankheit der Synovialis und der Sehnen, nicht näher bezeichnet: Oberarm [Humerus, Ellenbogengelenk]	M71.11	Sonstige infektiöse Bursitis: Schulterregion [Klavikula, Skapula, Akromioklavikular-, Schulter-, Sternoklavikulargelenk]
M67.93	Krankheit der Synovialis und der Sehnen, nicht näher bezeichnet: Unterarm [Radius, Ulna, Handgelenk]	M71.12	Sonstige infektiöse Bursitis: Oberarm [Humerus, Ellenbogengelenk]
M67.94	Krankheit der Synovialis und der Sehnen, nicht näher bezeichnet: Hand [Finger, Handwurzel, Mittelhand, Gelenke zwischen diesen Knochen]	M71.13	Sonstige infektiöse Bursitis: Unterarm [Radius, Ulna, Handgelenk]
M67.95	Krankheit der Synovialis und der Sehnen, nicht näher bezeichnet: Beckenregion und Oberschenkel [Becken, Femur, Gesäß, Hüfte, Hüftgelenk, Iliosakralgelenk]	M71.14	Sonstige infektiöse Bursitis: Hand [Finger, Handwurzel, Mittelhand, Gelenke zwischen diesen Knochen]
M67.96	Krankheit der Synovialis und der Sehnen, nicht näher bezeichnet: Unterschenkel [Fibula, Tibia, Kniegelenk]	M71.15	Sonstige infektiöse Bursitis: Beckenregion und Oberschenkel [Becken, Femur, Gesäß, Hüfte, Hüftgelenk, Iliosakralgelenk]
M67.97	Krankheit der Synovialis und der Sehnen, nicht näher bezeichnet: Knöchel und Fuß [Fußwurzel, Mittelfuß, Zehen, Sprunggelenk, sonstige Gelenke des Fußes]	M71.16	Sonstige infektiöse Bursitis: Unterschenkel [Fibula, Tibia, Kniegelenk]
M67.98	Krankheit der Synovialis und der Sehnen, nicht näher bezeichnet: Sonstige [Hals, Kopf, Rippen, Rumpf, Schädel, Wirbelsäule]	M71.17	Sonstige infektiöse Bursitis: Knöchel und Fuß [Fußwurzel, Mittelfuß, Zehen, Sprunggelenk, sonstige Gelenke des Fußes]
M67.99	Krankheit der Synovialis und der Sehnen, nicht näher bezeichnet: Nicht näher bezeichnete Lokalisation	M71.18	Sonstige infektiöse Bursitis: Sonstige [Hals, Kopf, Rippen, Rumpf, Schädel, Wirbelsäule]
M70.0	Chronische Tenosynovitis crepitans der Hand und des Handgelenkes	M71.19	Sonstige infektiöse Bursitis: Nicht näher bezeichnete Lokalisation
M70.1	Bursitis im Bereich der Hand	M71.2	Synovialzyste im Bereich der Kniekehle [Baker-Zyste]
M70.2	Bursitis olecrani	M71.30	Sonstige Schleimbeutelzyste: Mehrere Lokalisationen
M70.3	Sonstige Bursitis im Bereich des Ellenbogens	M71.31	Sonstige Schleimbeutelzyste: Schulterregion [Klavikula, Skapula, Akromioklavikular-, Schulter-, Sternoklavikulargelenk]
M70.4	Bursitis praepatellaris	M71.32	Sonstige Schleimbeutelzyste: Oberarm [Humerus, Ellenbogengelenk]
M70.5	Sonstige Bursitis im Bereich des Knies	M71.33	Sonstige Schleimbeutelzyste: Unterarm [Radius, Ulna, Handgelenk]
M70.6	Bursitis trochanterica	M71.34	Sonstige Schleimbeutelzyste: Hand [Finger, Handwurzel, Mittelhand, Gelenke zwischen diesen Knochen]
M70.7	Sonstige Bursitis im Bereich der Hüfte	M71.35	Sonstige Schleimbeutelzyste: Beckenregion und Oberschenkel [Becken, Femur, Gesäß, Hüfte, Hüftgelenk, Iliosakralgelenk]
		M71.36	Sonstige Schleimbeutelzyste: Unterschenkel [Fibula, Tibia, Kniegelenk]

M71.37	Sonstige Schleimbeutelzyste: Knöchel und Fuß [Fußwurzel, Mittelfuß, Zehen, Sprunggelenk, sonstige Gelenke des Fußes]	M71.89	Sonstige näher bezeichnete Bursopathien: Nicht näher bezeichnete Lokalisation
M71.38	Sonstige Schleimbeutelzyste: Sonstige [Hals, Kopf, Rippen, Rumpf, Schädel, Wirbelsäule]	M71.90	Bursopathie, nicht näher bezeichnet: Mehrere Lokalisationen
M71.39	Sonstige Schleimbeutelzyste: Nicht näher bezeichnete Lokalisation	M71.91	Bursopathie, nicht näher bezeichnet: Schulterregion [Klavikula, Skapula, Akromioklavikular-, Schulter-, Sternoklavikulargelenk]
M71.40	Bursitis calcarea: Mehrere Lokalisationen	M71.92	Bursopathie, nicht näher bezeichnet: Oberarm [Humerus, Ellenbogengelenk]
M71.42	Bursitis calcarea: Oberarm [Humerus, Ellenbogengelenk]	M71.93	Bursopathie, nicht näher bezeichnet: Unterarm [Radius, Ulna, Handgelenk]
M71.43	Bursitis calcarea: Unterarm [Radius, Ulna, Handgelenk]	M71.94	Bursopathie, nicht näher bezeichnet: Hand [Finger, Handwurzel, Mittelhand, Gelenke zwischen diesen Knochen]
M71.44	Bursitis calcarea: Hand [Finger, Handwurzel, Mittelhand, Gelenke zwischen diesen Knochen]	M71.95	Bursopathie, nicht näher bezeichnet: Beckenregion und Oberschenkel [Becken, Femur, Gesäß, Hüfte, Hüftgelenk, Iliosakralgelenk]
M71.45	Bursitis calcarea: Beckenregion und Oberschenkel [Becken, Femur, Gesäß, Hüfte, Hüftgelenk, Iliosakralgelenk]	M71.96	Bursopathie, nicht näher bezeichnet: Unterschenkel [Fibula, Tibia, Kniegelenk]
M71.46	Bursitis calcarea: Unterschenkel [Fibula, Tibia, Kniegelenk]	M71.97	Bursopathie, nicht näher bezeichnet: Knöchel und Fuß [Fußwurzel, Mittelfuß, Zehen, Sprunggelenk, sonstige Gelenke des Fußes]
M71.47	Bursitis calcarea: Knöchel und Fuß [Fußwurzel, Mittelfuß, Zehen, Sprunggelenk, sonstige Gelenke des Fußes]	M71.98	Bursopathie, nicht näher bezeichnet: Sonstige [Hals, Kopf, Rippen, Rumpf, Schädel, Wirbelsäule]
M71.48	Bursitis calcarea: Sonstige [Hals, Kopf, Rippen, Rumpf, Schädel, Wirbelsäule]	M71.99	Bursopathie, nicht näher bezeichnet: Nicht näher bezeichnete Lokalisation
M71.49	Bursitis calcarea: Nicht näher bezeichnete Lokalisation	M72.0	Fibromatose der Palmarfaszie [Dupuytren-Kontraktur]
M71.50	Sonstige Bursitis, anderenorts nicht klassifiziert: Mehrere Lokalisationen	M72.1	Fingerknöchelpolster [Knuckle pads]
M71.52	Sonstige Bursitis, anderenorts nicht klassifiziert: Oberarm [Humerus, Ellenbogengelenk]	M72.2	Fibromatose der Plantarfaszie [Ledderhose-Kontraktur]
M71.53	Sonstige Bursitis, anderenorts nicht klassifiziert: Unterarm [Radius, Ulna, Handgelenk]	M72.40	Pseudosarkomatöse Fibromatose: Mehrere Lokalisationen
M71.54	Sonstige Bursitis, anderenorts nicht klassifiziert: Hand [Finger, Handwurzel, Mittelhand, Gelenke zwischen diesen Knochen]	M72.41	Pseudosarkomatöse Fibromatose: Schulterregion [Klavikula, Skapula, Akromioklavikular-, Schulter-, Sternoklavikulargelenk]
M71.55	Sonstige Bursitis, anderenorts nicht klassifiziert: Beckenregion und Oberschenkel [Becken, Femur, Gesäß, Hüfte, Hüftgelenk, Iliosakralgelenk]	M72.42	Pseudosarkomatöse Fibromatose: Oberarm [Humerus, Ellenbogengelenk]
M71.56	Sonstige Bursitis, anderenorts nicht klassifiziert: Unterschenkel [Fibula, Tibia, Kniegelenk]	M72.43	Pseudosarkomatöse Fibromatose: Unterarm [Radius, Ulna, Handgelenk]
M71.57	Sonstige Bursitis, anderenorts nicht klassifiziert: Knöchel und Fuß [Fußwurzel, Mittelfuß, Zehen, Sprunggelenk, sonstige Gelenke des Fußes]	M72.44	Pseudosarkomatöse Fibromatose: Hand [Finger, Handwurzel, Mittelhand, Gelenke zwischen diesen Knochen]
M71.58	Sonstige Bursitis, anderenorts nicht klassifiziert: Sonstige [Hals, Kopf, Rippen, Rumpf, Schädel, Wirbelsäule]	M72.45	Pseudosarkomatöse Fibromatose: Beckenregion und Oberschenkel [Becken, Femur, Gesäß, Hüfte, Hüftgelenk, Iliosakralgelenk]
M71.59	Sonstige Bursitis, anderenorts nicht klassifiziert: Nicht näher bezeichnete Lokalisation	M72.46	Pseudosarkomatöse Fibromatose: Unterschenkel [Fibula, Tibia, Kniegelenk]
M71.80	Sonstige näher bezeichnete Bursopathien: Mehrere Lokalisationen	M72.47	Pseudosarkomatöse Fibromatose: Knöchel und Fuß [Fußwurzel, Mittelfuß, Zehen, Sprunggelenk, sonstige Gelenke des Fußes]
M71.81	Sonstige näher bezeichnete Bursopathien: Schulterregion [Klavikula, Skapula, Akromioklavikular-, Schulter-, Sternoklavikulargelenk]	M72.48	Pseudosarkomatöse Fibromatose: Sonstige [Hals, Kopf, Rippen, Rumpf, Schädel, Wirbelsäule]
M71.82	Sonstige näher bezeichnete Bursopathien: Oberarm [Humerus, Ellenbogengelenk]	M72.49	Pseudosarkomatöse Fibromatose: Nicht näher bezeichnete Lokalisation
M71.83	Sonstige näher bezeichnete Bursopathien: Unterarm [Radius, Ulna, Handgelenk]	M72.60	Nekrotisierende Faszitis: Mehrere Lokalisationen
M71.84	Sonstige näher bezeichnete Bursopathien: Hand [Finger, Handwurzel, Mittelhand, Gelenke zwischen diesen Knochen]	M72.61	Nekrotisierende Faszitis: Schulterregion [Klavikula, Skapula, Akromioklavikular-, Schulter-, Sternoklavikulargelenk]
M71.85	Sonstige näher bezeichnete Bursopathien: Beckenregion und Oberschenkel [Becken, Femur, Gesäß, Hüfte, Hüftgelenk, Iliosakralgelenk]	M72.62	Nekrotisierende Faszitis: Oberarm [Humerus, Ellenbogengelenk]
M71.86	Sonstige näher bezeichnete Bursopathien: Unterschenkel [Fibula, Tibia, Kniegelenk]	M72.63	Nekrotisierende Faszitis: Unterarm [Radius, Ulna, Handgelenk]
M71.87	Sonstige näher bezeichnete Bursopathien: Knöchel und Fuß [Fußwurzel, Mittelfuß, Zehen, Sprunggelenk, sonstige Gelenke des Fußes]	M72.64	Nekrotisierende Faszitis: Hand [Finger, Handwurzel, Mittelhand, Gelenke zwischen diesen Knochen]
M71.88	Sonstige näher bezeichnete Bursopathien: Sonstige [Hals, Kopf, Rippen, Rumpf, Schädel, Wirbelsäule]	M72.65	Nekrotisierende Faszitis: Beckenregion und Oberschenkel [Becken, Femur, Gesäß, Hüfte, Hüftgelenk, Iliosakralgelenk]
		M72.66	Nekrotisierende Faszitis: Unterschenkel [Fibula, Tibia, Kniegelenk]

M72.67	Nekrotisierende Faszitis: Knöchel und Fuß [Fußwurzel, Mittelfuß, Zehen, Sprunggelenk, sonstige Gelenke des Fußes]	M72.96	Fibromatose, nicht näher bezeichnet: Unterschenkel [Fibula, Tibia, Kniegelenk]
M72.68	Nekrotisierende Faszitis: Sonstige [Hals, Kopf, Rippen, Rumpf, Schädel, Wirbelsäule]	M72.97	Fibromatose, nicht näher bezeichnet: Knöchel und Fuß [Fußwurzel, Mittelfuß, Zehen, Sprunggelenk, sonstige Gelenke des Fußes]
M72.69	Nekrotisierende Faszitis: Nicht näher bezeichnete Lokalisation	M72.98	Fibromatose, nicht näher bezeichnet: Sonstige [Hals, Kopf, Rippen, Rumpf, Schädel, Wirbelsäule]
M72.80	Sonstige Fibromatosen: Mehrere Lokalisationen	M72.99	Fibromatose, nicht näher bezeichnet: Nicht näher bezeichnete Lokalisation
M72.81	Sonstige Fibromatosen: Schulterregion [Klavikula, Skapula, Akromioklavikular-, Schulter-, Sternoklavikulargelenk]	M75.0	Adhäsive Entzündung der Schultergelenkkapsel
M72.82	Sonstige Fibromatosen: Oberarm [Humerus, Ellenbogengelenk]	M75.1	Läsionen der Rotatorenmanschette
M72.83	Sonstige Fibromatosen: Unterarm [Radius, Ulna, Handgelenk]	M75.2	Tendinitis des M. biceps brachii
M72.84	Sonstige Fibromatosen: Hand [Finger, Handwurzel, Mittelhand, Gelenke zwischen diesen Knochen]	M75.3	Tendinitis calcarea im Schulterbereich
M72.85	Sonstige Fibromatosen: Beckenregion und Oberschenkel [Becken, Femur, Gesäß, Hüfte, Hüftgelenk, Iliosakralgelenk]	M75.4	Impingement-Syndrom der Schulter
M72.86	Sonstige Fibromatosen: Unterschenkel [Fibula, Tibia, Kniegelenk]	M75.5	Bursitis im Schulterbereich
M72.87	Sonstige Fibromatosen: Knöchel und Fuß [Fußwurzel, Mittelfuß, Zehen, Sprunggelenk, sonstige Gelenke des Fußes]	M75.6	Läsion des Labrums bei degenerativer Veränderung des Schultergelenkes
M72.88	Sonstige Fibromatosen: Sonstige [Hals, Kopf, Rippen, Rumpf, Schädel, Wirbelsäule]	M75.8	Sonstige Schulterläsionen
M72.89	Sonstige Fibromatosen: Nicht näher bezeichnete Lokalisation	M75.9	Schulterläsion, nicht näher bezeichnet
M72.90	Fibromatose, nicht näher bezeichnet: Mehrere Lokalisationen	M76.0	Tendinitis der Glutäus-Sehne(n)
M72.91	Fibromatose, nicht näher bezeichnet: Schulterregion [Klavikula, Skapula, Akromioklavikular-, Schulter-, Sternoklavikulargelenk]	M76.1	Tendinitis der Iliopsoas-Sehne
M72.92	Fibromatose, nicht näher bezeichnet: Oberarm [Humerus, Ellenbogengelenk]	M76.2	Knochensporn am Darmbeinkamm
M72.93	Fibromatose, nicht näher bezeichnet: Unterarm [Radius, Ulna, Handgelenk]	M76.3	Tractus-iliotibialis-Scheuersyndrom [Iliotibial band syndrome]
M72.94	Fibromatose, nicht näher bezeichnet: Hand [Finger, Handwurzel, Mittelhand, Gelenke zwischen diesen Knochen]	M76.4	Bursitis im Bereich des Lig. collaterale tibiale [Stieda-Pellegrini]
M72.95	Fibromatose, nicht näher bezeichnet: Beckenregion und Oberschenkel [Becken, Femur, Gesäß, Hüfte, Hüftgelenk, Iliosakralgelenk]	M76.5	Tendinitis der Patellarsehne
		M76.6	Tendinitis der Achillessehne
		M76.7	Tendinitis der Peronäussehne(n)
		M76.8	Sonstige Enthesopathien der unteren Extremität mit Ausnahme des Fußes
		M76.9	Enthesopathie der unteren Extremität, nicht näher bezeichnet
		M77.0	Epicondylitis ulnaris humeri
		M77.1	Epicondylitis radialis humeri
		M77.2	Periarthritis im Bereich des Handgelenkes
		M77.4	Metatarsalgie
		M77.5	Sonstige Enthesopathie des Fußes
		M77.8	Sonstige Enthesopathien, anderenorts nicht klassifiziert
		M77.9	Enthesopathie, nicht näher bezeichnet

ADRG I73**Nachbehandlung bei Erkrankungen des Bindegewebes, mehr als ein Belegungstag**

Hauptdiagnose in Tabelle I73-1

DRG I73A**Nachbehandlung bei Erkrankungen des Bindegewebes, mit äusserst schweren CC oder Prothesenanpassung, mehr als ein Belegungstag**

PCCL > 3 oder Prozedur in Tabelle I73-2

DRG I73B**Nachbehandlung bei Erkrankungen des Bindegewebes, mehr als ein Belegungstag****Diagnose I73-1**

M96.6	Knochenfraktur nach Einsetzen eines orthopädischen Implantates, einer Gelenkprothese oder einer Knochenplatte	M96.9	Krankheit des Muskel-Skelett-Systems nach medizinischen Maßnahmen, nicht näher bezeichnet
M96.80	Elektiv offen belassenes Sternum nach thoraxchirurgischem Eingriff	T84.00	Mechanische Komplikation durch eine Gelenkendoprothese: Schultergelenk
M96.82	Verzögerte Knochenheilung nach Fusion oder Arthrodesen	T84.01	Mechanische Komplikation durch eine Gelenkendoprothese: Ellenbogengelenk
M96.88	Sonstige Krankheiten des Muskel-Skelett-Systems nach medizinischen Maßnahmen	T84.02	Mechanische Komplikation durch eine Gelenkendoprothese: Radiuskopf-gelenk
		T84.03	Mechanische Komplikation durch eine Gelenkendoprothese: Handgelenk

T84.04	Mechanische Komplikation durch eine Gelenkendoprothese: Hüftgelenk	T84.28	Mechanische Komplikation durch eine interne Osteosynthesevorrichtung an sonstigen Knochen: Sonstige näher bezeichnete Knochen
T84.05	Mechanische Komplikation durch eine Gelenkendoprothese: Kniegelenk	T84.3	Mechanische Komplikation durch sonstige Knochengeräte, -implantate oder -transplantate
T84.06	Mechanische Komplikation durch eine Gelenkendoprothese: Sprunggelenk	T84.4	Mechanische Komplikation durch sonstige intern verwendete orthopädische Geräte, Implantate und Transplantate
T84.07	Mechanische Komplikation durch eine Gelenkendoprothese: Bandscheibe	T84.5	Infektion und entzündliche Reaktion durch eine Gelenkendoprothese
T84.08	Mechanische Komplikation durch eine Gelenkendoprothese: Sonstige näher bezeichnete Gelenke	T84.6	Infektion und entzündliche Reaktion durch eine interne Osteosynthesevorrichtung [jede Lokalisation]
T84.10	Mechanische Komplikation durch eine interne Osteosynthesevorrichtung an Extremitätenknochen: Schulterregion	T84.7	Infektion und entzündliche Reaktion durch sonstige orthopädische Endoprothesen, Implantate oder Transplantate
T84.11	Mechanische Komplikation durch eine interne Osteosynthesevorrichtung an Extremitätenknochen: Oberarm	T84.8	Sonstige Komplikationen durch orthopädische Endoprothesen, Implantate oder Transplantate
T84.12	Mechanische Komplikation durch eine interne Osteosynthesevorrichtung an Extremitätenknochen: Unterarm	T84.9	Nicht näher bezeichnete Komplikation durch orthopädische Endoprothese, Implantat oder Transplantat
T84.13	Mechanische Komplikation durch eine interne Osteosynthesevorrichtung an Extremitätenknochen: Hand	T87.0	Komplikationen durch replantierte (Teile der) obere(n) Extremität
T84.14	Mechanische Komplikation durch eine interne Osteosynthesevorrichtung an Extremitätenknochen: Beckenregion und Oberschenkel	T87.1	Komplikationen durch replantierte (Teile der) untere(n) Extremität
T84.15	Mechanische Komplikation durch eine interne Osteosynthesevorrichtung an Extremitätenknochen: Unterschenkel	T87.2	Komplikationen durch sonstigen replantierten Körperteil
T84.16	Mechanische Komplikation durch eine interne Osteosynthesevorrichtung an Extremitätenknochen: Knöchel und Fuß	Z44.0	Versorgen mit und Anpassen eines künstlichen Armes (komplett) (partiell)
T84.18	Mechanische Komplikation durch eine interne Osteosynthesevorrichtung an Extremitätenknochen: Sonstige näher bezeichnete Extremitätenknochen	Z44.1	Versorgen mit und Anpassen eines künstlichen Beines (komplett) (partiell)
T84.20	Mechanische Komplikation durch eine interne Osteosynthesevorrichtung an sonstigen Knochen: Wirbelsäule	Z46.7	Versorgen mit und Anpassen eines orthopädischen Hilfsmittels
		Z47.8	Sonstige näher bezeichnete orthopädische Nachbehandlung
		Z47.9	Orthopädische Nachbehandlung, nicht näher bezeichnet

Prozedur I73-2

84.4A ‡↔	Anpassen einer Extremitätenprothese der oberen Extremität	99.B6.37 ‡↔	Komplexbehandlung des Amputationsstumpfes, untere Extremität, mindestens 14 bis 20 Behandlungstage
84.4B ‡↔	Anpassen einer Extremitätenprothese der unteren Extremität	99.B6.38 ‡↔	Komplexbehandlung des Amputationsstumpfes, untere Extremität, mindestens 21 Behandlungstage und mehr
99.B6.35 ‡↔	Komplexbehandlung des Amputationsstumpfes, untere Extremität, bis 6 Behandlungstage		
99.B6.36 ‡↔	Komplexbehandlung des Amputationsstumpfes, untere Extremität, mindestens 7 bis 13 Behandlungstage		

ADRG I74

Verletzungen an Unterarm, Handgelenk, Hand oder Fuss, mehr als ein Belegungstag

Hauptdiagnose in Tabelle I74-1

DRG I74A

Verletzungen an Unterarm, Handgelenk, Hand oder Fuss mit schweren CC, mehr als ein Belegungstag

PCCL > 2

DRG I74B

Verletzungen an Unterarm, Handgelenk, Hand oder Fuss, mehr als ein Belegungstag

Diagnose I74-1

M24.13	Sonstige Gelenkknorpelschädigungen: Unterarm [Radius, Ulna, Handgelenk]	S56.1	Verletzung von Beugemuskeln und -sehnen eines oder mehrerer sonstiger Finger in Höhe des Unterarmes
M24.14	Sonstige Gelenkknorpelschädigungen: Hand [Finger, Handwurzel, Mittelhand, Gelenke zwischen diesen Knochen]	S56.2	Verletzung von sonstigen Beugemuskeln und -sehnen in Höhe des Unterarmes
M24.33	Pathologische Luxation und Subluxation eines Gelenkes, anderenorts nicht klassifiziert: Unterarm [Radius, Ulna, Handgelenk]	S56.3	Verletzung von Streck- oder Abduktormuskeln und -sehnen des Daumens in Höhe des Unterarmes
M24.34	Pathologische Luxation und Subluxation eines Gelenkes, anderenorts nicht klassifiziert: Hand [Finger, Handwurzel, Mittelhand, Gelenke zwischen diesen Knochen]	S56.4	Verletzung von Streckmuskeln und -sehnen eines oder mehrerer sonstiger Finger in Höhe des Unterarmes
M24.39	Pathologische Luxation und Subluxation eines Gelenkes, anderenorts nicht klassifiziert: Nicht näher bezeichnete Lokalisation	S56.5	Verletzung von sonstigen Streckmuskeln und -sehnen in Höhe des Unterarmes
M24.43	Habituelle Luxation und Subluxation eines Gelenkes: Unterarm [Radius, Ulna, Handgelenk]	S56.7	Verletzung mehrerer Muskeln und Sehnen in Höhe des Unterarmes
M24.44	Habituelle Luxation und Subluxation eines Gelenkes: Hand [Finger, Handwurzel, Mittelhand, Gelenke zwischen diesen Knochen]	S56.8	Verletzung sonstiger und nicht näher bezeichneter Sehnen und Muskeln in Höhe des Unterarmes
S52.00	Fraktur des proximalen Endes der Ulna: Teil nicht näher bezeichnet	S62.0	Fraktur des Os scaphoideum der Hand
S52.01	Fraktur des proximalen Endes der Ulna: Olekranon	S62.10	Fraktur: Handwurzelknochen, nicht näher bezeichnet
S52.02	Fraktur des proximalen Endes der Ulna: Processus coronoideus ulnae	S62.11	Fraktur: Os lunatum
S52.09	Fraktur des proximalen Endes der Ulna: Sonstige und multiple Teile	S62.12	Fraktur: Os triquetrum
S52.10	Fraktur des proximalen Endes des Radius: Teil nicht näher bezeichnet	S62.13	Fraktur: Os pisiforme
S52.11	Fraktur des proximalen Endes des Radius: Kopf	S62.14	Fraktur: Os trapezium
S52.12	Fraktur des proximalen Endes des Radius: Kollum	S62.15	Fraktur: Os trapezoideum
S52.19	Fraktur des proximalen Endes des Radius: Sonstige und multiple Teile	S62.16	Fraktur: Os capitatum
S52.20	Fraktur des Ulnaschaftes, Teil nicht näher bezeichnet	S62.17	Fraktur: Os hamatum
S52.21	Fraktur des proximalen Ulnaschaftes mit Luxation des Radiuskopfes	S62.19	Fraktur sonstiger oder mehrerer Handwurzelknochen
S52.30	Fraktur des Radiuschaftes, Teil nicht näher bezeichnet	S62.20	Fraktur des 1. Mittelhandknochens: Teil nicht näher bezeichnet
S52.31	Fraktur des distalen Radiuschaftes mit Luxation des Ulnakopfes	S62.21	Fraktur des 1. Mittelhandknochens: Basis
S52.4	Fraktur des Ulna- und Radiuschaftes, kombiniert	S62.22	Fraktur des 1. Mittelhandknochens: Schaft
S52.50	Distale Fraktur des Radius: Nicht näher bezeichnet	S62.23	Fraktur des 1. Mittelhandknochens: Kollum
S52.51	Distale Fraktur des Radius: Extensionsfraktur	S62.24	Fraktur des 1. Mittelhandknochens: Kopf
S52.52	Distale Fraktur des Radius: Flexionsfraktur	S62.30	Fraktur eines sonstigen Mittelhandknochens: Teil nicht näher bezeichnet
S52.59	Distale Fraktur des Radius: Sonstige und multiple Teile	S62.31	Fraktur eines sonstigen Mittelhandknochens: Basis
S52.6	Distale Fraktur der Ulna und des Radius, kombiniert	S62.32	Fraktur eines sonstigen Mittelhandknochens: Schaft
S52.8	Fraktur sonstiger Teile des Unterarmes	S62.33	Fraktur eines sonstigen Mittelhandknochens: Kollum
S52.9	Fraktur des Unterarmes, Teil nicht näher bezeichnet	S62.34	Fraktur eines sonstigen Mittelhandknochens: Kopf
S53.2	Traumatische Ruptur des Lig. collaterale radiale	S62.4	Multiple Frakturen der Mittelhandknochen
S53.3	Traumatische Ruptur des Lig. collaterale ulnare	S62.50	Fraktur des Daumens: Teil nicht näher bezeichnet
S53.40	Verstauchung und Zerrung des Ellenbogens: Teil nicht näher bezeichnet	S62.51	Fraktur des Daumens: Proximale Phalanx
S53.41	Verstauchung und Zerrung des Ellenbogens: Lig. collaterale radiale	S62.52	Fraktur des Daumens: Distale Phalanx
S53.42	Verstauchung und Zerrung des Ellenbogens: Lig. collaterale ulnare	S62.60	Fraktur eines sonstigen Fingers: Teil nicht näher bezeichnet
S53.43	Verstauchung und Zerrung des Ellenbogens: Humeroradial (-Gelenk)	S62.61	Fraktur eines sonstigen Fingers: Proximale Phalanx
S53.44	Verstauchung und Zerrung des Ellenbogens: Humeroulnar (-Gelenk)	S62.62	Fraktur eines sonstigen Fingers: Mittlere Phalanx
S53.48	Verstauchung und Zerrung des Ellenbogens: Sonstige Teile	S62.63	Fraktur eines sonstigen Fingers: Distale Phalanx
S56.0	Verletzung von Beugemuskeln und -sehnen des Daumens in Höhe des Unterarmes	S62.7	Multiple Frakturen der Finger
		S62.8	Fraktur sonstiger und nicht näher bezeichneter Teile des Handgelenkes und der Hand
		S63.00	Luxation des Handgelenkes: Teil nicht näher bezeichnet
		S63.01	Luxation des Handgelenkes: Radioulnar (-Gelenk)
		S63.02	Luxation des Handgelenkes: Radiokarpal (-Gelenk)
		S63.03	Luxation des Handgelenkes: Mediokarpal (-Gelenk)
		S63.04	Luxation des Handgelenkes: Karpometakarpal (-Gelenk)
		S63.08	Luxation des Handgelenkes: Sonstige
		S63.10	Luxation eines Fingers: Teil nicht näher bezeichnet
		S63.11	Luxation eines Fingers: Metakarpophalangeal (-Gelenk)
		S63.12	Luxation eines Fingers: Interphalangeal (-Gelenk)
		S63.2	Multiple Luxationen der Finger

S63.3	Traumatische Ruptur von Bändern des Handgelenkes und der Handwurzel	S92.20	Fraktur: Ein oder mehrere sonstige Fußwurzelknochen, nicht näher bezeichnet
S63.4	Traumatische Ruptur von Bändern der Finger im Metakarpophalangeal- und Interphalangealgelenk	S92.21	Fraktur: Os naviculare pedis
S63.50	Verstauchung und Zerrung des Handgelenkes: Teil nicht näher bezeichnet	S92.22	Fraktur: Os cuboideum
S63.51	Verstauchung und Zerrung des Handgelenkes: Karpal (-Gelenk)	S92.23	Fraktur: Os cuneiforme (intermedium) (laterale) (mediale)
S63.52	Verstauchung und Zerrung des Handgelenkes: Radiokarpal (-Band) (-Gelenk)	S92.28	Fraktur: Sonstige Fußwurzelknochen
S63.53	Verstauchung und Zerrung des Handgelenkes: Karpometakarpal (-Gelenk)	S92.3	Fraktur der Mittelfußknochen
S63.58	Verstauchung und Zerrung des Handgelenkes: Sonstige Teile	S92.4	Fraktur der Großzehe
S63.60	Verstauchung und Zerrung eines oder mehrerer Finger: Teil nicht näher bezeichnet	S92.5	Fraktur einer sonstigen Zehe
S63.61	Verstauchung und Zerrung eines oder mehrerer Finger: Metakarpophalangeal (-Gelenk)	S92.7	Multiple Frakturen des Fußes
S63.62	Verstauchung und Zerrung eines oder mehrerer Finger: Interphalangeal (-Gelenk)	S92.9	Fraktur des Fußes, nicht näher bezeichnet
S63.68	Verstauchung und Zerrung eines oder mehrerer Finger: Sonstige Teile	S93.10	Luxation einer oder mehrerer Zehen: Nicht näher bezeichnet
S63.7	Verstauchung und Zerrung sonstiger und nicht näher bezeichneter Teile der Hand	S93.11	Luxation einer oder mehrerer Zehen: Metatarsophalangeal (-Gelenk)
S66.0	Verletzung der langen Beugemuskeln und -sehnen des Daumens in Höhe des Handgelenkes und der Hand	S93.12	Luxation einer oder mehrerer Zehen: Interphalangeal (-Gelenk)
S66.1	Verletzung der Beugemuskeln und -sehnen sonstiger Finger in Höhe des Handgelenkes und der Hand	S93.30	Luxation sonstiger und nicht näher bezeichneter Teile des Fußes: Teil nicht näher bezeichnet
S66.2	Verletzung der Streckmuskeln und -sehnen des Daumens in Höhe des Handgelenkes und der Hand	S93.31	Luxation sonstiger und nicht näher bezeichneter Teile des Fußes: Fußwurzel (-Knochen), Gelenk nicht näher bezeichnet
S66.3	Verletzung der Streckmuskeln und -sehnen sonstiger Finger in Höhe des Handgelenkes und der Hand	S93.32	Luxation sonstiger und nicht näher bezeichneter Teile des Fußes: Mediotarsal (-Gelenk)
S66.4	Verletzung der kurzen Muskeln und Sehnen des Daumens in Höhe des Handgelenkes und der Hand	S93.33	Luxation sonstiger und nicht näher bezeichneter Teile des Fußes: Tarsometatarsal (-Gelenk)
S66.5	Verletzung der kurzen Muskeln und Sehnen sonstiger Finger in Höhe des Handgelenkes und der Hand	S93.34	Luxation sonstiger und nicht näher bezeichneter Teile des Fußes: Metatarsal (-Knochen), Gelenk nicht näher bezeichnet
S66.6	Verletzung mehrerer Beugemuskeln und -sehnen in Höhe des Handgelenkes und der Hand	S93.38	Luxation sonstiger und nicht näher bezeichneter Teile des Fußes: Sonstige
S66.7	Verletzung mehrerer Streckmuskeln und -sehnen in Höhe des Handgelenkes und der Hand	S93.5	Verstauchung und Zerrung einer oder mehrerer Zehen
S66.8	Verletzung sonstiger Muskeln und Sehnen in Höhe des Handgelenkes und der Hand	S93.6	Verstauchung und Zerrung sonstiger und nicht näher bezeichneter Teile des Fußes
S66.9	Verletzung eines nicht näher bezeichneten Muskels oder einer nicht näher bezeichneten Sehne in Höhe des Handgelenkes und der Hand	S96.0	Verletzung von Muskeln und Sehnen der langen Beugemuskeln der Zehen in Höhe des Knöchels und des Fußes
S92.1	Fraktur des Talus	S96.1	Verletzung von Muskeln und Sehnen der langen Streckmuskeln der Zehen in Höhe des Knöchels und des Fußes
		S96.2	Verletzung von kurzen Muskeln und Sehnen in Höhe des Knöchels und des Fußes
		S96.7	Verletzung mehrerer Muskeln und Sehnen in Höhe des Knöchels und des Fußes
		S96.8	Verletzung sonstiger Muskeln und Sehnen in Höhe des Knöchels und des Fußes

ADRG I75**Schwere Verletzungen an oberen oder unteren Extremitäten oder Entzündungen von Sehnen, Muskeln und Schleimbeuteln, mehr als ein Belegungstag**

Hauptdiagnose in Tabelle I75-1

DRG I75A**Schwere Verletzungen an oberen oder unteren Extremitäten mit äusserst schweren CC, mehr als ein Belegungstag**

Hauptdiagnose in Tabelle I75-2 und PCCL > 3

DRG I75B**Schwere Verletzungen an oberen oder unteren Extremitäten oder Entzündungen von Sehnen, Muskeln und Schleimbeuteln, Alter < 16 Jahre und mehr als ein Belegungstag**

Alter < 16 Jahre

DRG I75C

Schwere Verletzungen an oberen oder unteren Extremitäten oder Entzündungen von Sehnen, Muskeln und Schleimbeuteln, Alter > 15 Jahre und mehr als ein Belegungstag**Diagnose I75-1**

M24.20	Krankheiten der Bänder: Mehrere Lokalisationen	M60.18	Interstitielle Myositis: Sonstige [Hals, Kopf, Rippen, Rumpf, Schädel, Wirbelsäule]
M24.21	Krankheiten der Bänder: Schulterregion [Klavikula, Skapula, Akromioklavikular-, Schulter-, Sternoklavikulargelenk]	M60.19	Interstitielle Myositis: Nicht näher bezeichnete Lokalisation
M24.22	Krankheiten der Bänder: Oberarm [Humerus, Ellenbogengelenk]	M60.20	Fremdkörpergranulom im Weichteilgewebe, anderenorts nicht klassifiziert: Mehrere Lokalisationen
M24.23	Krankheiten der Bänder: Unterarm [Radius, Ulna, Handgelenk]	M60.21	Fremdkörpergranulom im Weichteilgewebe, anderenorts nicht klassifiziert: Schulterregion [Klavikula, Skapula, Akromioklavikular-, Schulter-, Sternoklavikulargelenk]
M24.24	Krankheiten der Bänder: Hand [Finger, Handwurzel, Mittelhand, Gelenke zwischen diesen Knochen]	M60.22	Fremdkörpergranulom im Weichteilgewebe, anderenorts nicht klassifiziert: Oberarm [Humerus, Ellenbogengelenk]
M24.25	Krankheiten der Bänder: Beckenregion und Oberschenkel [Becken, Femur, Gesäß, Hüfte, Hüftgelenk, Iliosakralgelenk]	M60.23	Fremdkörpergranulom im Weichteilgewebe, anderenorts nicht klassifiziert: Unterarm [Radius, Ulna, Handgelenk]
M24.27	Krankheiten der Bänder: Knöchel und Fuß [Fußwurzel, Mittelfuß, Zehen, Sprunggelenk, sonstige Gelenke des Fußes]	M60.24	Fremdkörpergranulom im Weichteilgewebe, anderenorts nicht klassifiziert: Hand [Finger, Handwurzel, Mittelhand, Gelenke zwischen diesen Knochen]
M24.28	Krankheiten der Bänder: Sonstige [Hals, Kopf, Rippen, Rumpf, Schädel, Wirbelsäule]	M60.25	Fremdkörpergranulom im Weichteilgewebe, anderenorts nicht klassifiziert: Beckenregion und Oberschenkel [Becken, Femur, Gesäß, Hüfte, Hüftgelenk, Iliosakralgelenk]
M24.29	Krankheiten der Bänder: Nicht näher bezeichnete Lokalisation	M60.26	Fremdkörpergranulom im Weichteilgewebe, anderenorts nicht klassifiziert: Unterschenkel [Fibula, Tibia, Kniegelenk]
M35.4	Eosinophile Fasziitis	M60.27	Fremdkörpergranulom im Weichteilgewebe, anderenorts nicht klassifiziert: Knöchel und Fuß [Fußwurzel, Mittelfuß, Zehen, Sprunggelenk, sonstige Gelenke des Fußes]
M35.7	Hypermobilitäts-Syndrom	M60.28	Fremdkörpergranulom im Weichteilgewebe, anderenorts nicht klassifiziert: Sonstige [Hals, Kopf, Rippen, Rumpf, Schädel, Wirbelsäule]
M60.00	Infektiöse Myositis: Mehrere Lokalisationen	M60.29	Fremdkörpergranulom im Weichteilgewebe, anderenorts nicht klassifiziert: Nicht näher bezeichnete Lokalisation
M60.01	Infektiöse Myositis: Schulterregion [Klavikula, Skapula, Akromioklavikular-, Schulter-, Sternoklavikulargelenk]	M61.00	Traumatische Myositis ossificans: Mehrere Lokalisationen
M60.02	Infektiöse Myositis: Oberarm [Humerus, Ellenbogengelenk]	M61.01	Traumatische Myositis ossificans: Schulterregion [Klavikula, Skapula, Akromioklavikular-, Schulter-, Sternoklavikulargelenk]
M60.03	Infektiöse Myositis: Unterarm [Radius, Ulna, Handgelenk]	M61.02	Traumatische Myositis ossificans: Oberarm [Humerus, Ellenbogengelenk]
M60.04	Infektiöse Myositis: Hand [Finger, Handwurzel, Mittelhand, Gelenke zwischen diesen Knochen]	M61.03	Traumatische Myositis ossificans: Unterarm [Radius, Ulna, Handgelenk]
M60.05	Infektiöse Myositis: Beckenregion und Oberschenkel [Becken, Femur, Gesäß, Hüfte, Hüftgelenk, Iliosakralgelenk]	M61.04	Traumatische Myositis ossificans: Hand [Finger, Handwurzel, Mittelhand, Gelenke zwischen diesen Knochen]
M60.06	Infektiöse Myositis: Unterschenkel [Fibula, Tibia, Kniegelenk]	M61.05	Traumatische Myositis ossificans: Beckenregion und Oberschenkel [Becken, Femur, Gesäß, Hüfte, Hüftgelenk, Iliosakralgelenk]
M60.07	Infektiöse Myositis: Knöchel und Fuß [Fußwurzel, Mittelfuß, Zehen, Sprunggelenk, sonstige Gelenke des Fußes]	M61.06	Traumatische Myositis ossificans: Unterschenkel [Fibula, Tibia, Kniegelenk]
M60.08	Infektiöse Myositis: Sonstige [Hals, Kopf, Rippen, Rumpf, Schädel, Wirbelsäule]	M61.07	Traumatische Myositis ossificans: Knöchel und Fuß [Fußwurzel, Mittelfuß, Zehen, Sprunggelenk, sonstige Gelenke des Fußes]
M60.09	Infektiöse Myositis: Nicht näher bezeichnete Lokalisation	M61.08	Traumatische Myositis ossificans: Sonstige [Hals, Kopf, Rippen, Rumpf, Schädel, Wirbelsäule]
M60.10	Interstitielle Myositis: Mehrere Lokalisationen	M61.09	Traumatische Myositis ossificans: Nicht näher bezeichnete Lokalisation
M60.11	Interstitielle Myositis: Schulterregion [Klavikula, Skapula, Akromioklavikular-, Schulter-, Sternoklavikulargelenk]		
M60.12	Interstitielle Myositis: Oberarm [Humerus, Ellenbogengelenk]		
M60.13	Interstitielle Myositis: Unterarm [Radius, Ulna, Handgelenk]		
M60.14	Interstitielle Myositis: Hand [Finger, Handwurzel, Mittelhand, Gelenke zwischen diesen Knochen]		
M60.15	Interstitielle Myositis: Beckenregion und Oberschenkel [Becken, Femur, Gesäß, Hüfte, Hüftgelenk, Iliosakralgelenk]		
M60.16	Interstitielle Myositis: Unterschenkel [Fibula, Tibia, Kniegelenk]		
M60.17	Interstitielle Myositis: Knöchel und Fuß [Fußwurzel, Mittelfuß, Zehen, Sprunggelenk, sonstige Gelenke des Fußes]		

M61.10	Myositis ossificans progressiva: Mehrere Lokalisationen	M61.36	Kalzifikation und Ossifikation von Muskeln bei Verbrennungen: Unterschenkel [Fibula, Tibia, Kniegelenk]
M61.11	Myositis ossificans progressiva: Schulterregion [Klavikula, Skapula, Akromioklavikular-, Schulter-, Sternoklavikulargelenk]	M61.37	Kalzifikation und Ossifikation von Muskeln bei Verbrennungen: Knöchel und Fuß [Fußwurzel, Mittelfuß, Zehen, Sprunggelenk, sonstige Gelenke des Fußes]
M61.12	Myositis ossificans progressiva: Oberarm [Humerus, Ellenbogengelenk]	M61.38	Kalzifikation und Ossifikation von Muskeln bei Verbrennungen: Sonstige [Hals, Kopf, Rippen, Rumpf, Schädel, Wirbelsäule]
M61.13	Myositis ossificans progressiva: Unterarm [Radius, Ulna, Handgelenk]	M61.39	Kalzifikation und Ossifikation von Muskeln bei Verbrennungen: Nicht näher bezeichnete Lokalisation
M61.14	Myositis ossificans progressiva: Hand [Finger, Handwurzel, Mittelhand, Gelenke zwischen diesen Knochen]	M61.40	Sonstige Kalzifikation von Muskeln: Mehrere Lokalisationen
M61.15	Myositis ossificans progressiva: Beckenregion und Oberschenkel [Becken, Femur, Gesäß, Hüfte, Hüftgelenk, Iliosakralgelenk]	M61.41	Sonstige Kalzifikation von Muskeln: Schulterregion [Klavikula, Skapula, Akromioklavikular-, Schulter-, Sternoklavikulargelenk]
M61.16	Myositis ossificans progressiva: Unterschenkel [Fibula, Tibia, Kniegelenk]	M61.42	Sonstige Kalzifikation von Muskeln: Oberarm [Humerus, Ellenbogengelenk]
M61.17	Myositis ossificans progressiva: Knöchel und Fuß [Fußwurzel, Mittelfuß, Zehen, Sprunggelenk, sonstige Gelenke des Fußes]	M61.43	Sonstige Kalzifikation von Muskeln: Unterarm [Radius, Ulna, Handgelenk]
M61.18	Myositis ossificans progressiva: Sonstige [Hals, Kopf, Rippen, Rumpf, Schädel, Wirbelsäule]	M61.44	Sonstige Kalzifikation von Muskeln: Hand [Finger, Handwurzel, Mittelhand, Gelenke zwischen diesen Knochen]
M61.19	Myositis ossificans progressiva: Nicht näher bezeichnete Lokalisation	M61.45	Sonstige Kalzifikation von Muskeln: Beckenregion und Oberschenkel [Becken, Femur, Gesäß, Hüfte, Hüftgelenk, Iliosakralgelenk]
M61.20	Kalzifikation und Ossifikation von Muskeln bei Lähmungen: Mehrere Lokalisationen	M61.46	Sonstige Kalzifikation von Muskeln: Unterschenkel [Fibula, Tibia, Kniegelenk]
M61.21	Kalzifikation und Ossifikation von Muskeln bei Lähmungen: Schulterregion [Klavikula, Skapula, Akromioklavikular-, Schulter-, Sternoklavikulargelenk]	M61.47	Sonstige Kalzifikation von Muskeln: Knöchel und Fuß [Fußwurzel, Mittelfuß, Zehen, Sprunggelenk, sonstige Gelenke des Fußes]
M61.22	Kalzifikation und Ossifikation von Muskeln bei Lähmungen: Oberarm [Humerus, Ellenbogengelenk]	M61.48	Sonstige Kalzifikation von Muskeln: Sonstige [Hals, Kopf, Rippen, Rumpf, Schädel, Wirbelsäule]
M61.23	Kalzifikation und Ossifikation von Muskeln bei Lähmungen: Unterarm [Radius, Ulna, Handgelenk]	M61.49	Sonstige Kalzifikation von Muskeln: Nicht näher bezeichnete Lokalisation
M61.24	Kalzifikation und Ossifikation von Muskeln bei Lähmungen: Hand [Finger, Handwurzel, Mittelhand, Gelenke zwischen diesen Knochen]	M61.50	Sonstige Ossifikation von Muskeln: Mehrere Lokalisationen
M61.25	Kalzifikation und Ossifikation von Muskeln bei Lähmungen: Beckenregion und Oberschenkel [Becken, Femur, Gesäß, Hüfte, Hüftgelenk, Iliosakralgelenk]	M61.51	Sonstige Ossifikation von Muskeln: Schulterregion [Klavikula, Skapula, Akromioklavikular-, Schulter-, Sternoklavikulargelenk]
M61.26	Kalzifikation und Ossifikation von Muskeln bei Lähmungen: Unterschenkel [Fibula, Tibia, Kniegelenk]	M61.52	Sonstige Ossifikation von Muskeln: Oberarm [Humerus, Ellenbogengelenk]
M61.27	Kalzifikation und Ossifikation von Muskeln bei Lähmungen: Knöchel und Fuß [Fußwurzel, Mittelfuß, Zehen, Sprunggelenk, sonstige Gelenke des Fußes]	M61.53	Sonstige Ossifikation von Muskeln: Unterarm [Radius, Ulna, Handgelenk]
M61.28	Kalzifikation und Ossifikation von Muskeln bei Lähmungen: Sonstige [Hals, Kopf, Rippen, Rumpf, Schädel, Wirbelsäule]	M61.54	Sonstige Ossifikation von Muskeln: Hand [Finger, Handwurzel, Mittelhand, Gelenke zwischen diesen Knochen]
M61.29	Kalzifikation und Ossifikation von Muskeln bei Lähmungen: Nicht näher bezeichnete Lokalisation	M61.55	Sonstige Ossifikation von Muskeln: Beckenregion und Oberschenkel [Becken, Femur, Gesäß, Hüfte, Hüftgelenk, Iliosakralgelenk]
M61.30	Kalzifikation und Ossifikation von Muskeln bei Verbrennungen: Mehrere Lokalisationen	M61.56	Sonstige Ossifikation von Muskeln: Unterschenkel [Fibula, Tibia, Kniegelenk]
M61.31	Kalzifikation und Ossifikation von Muskeln bei Verbrennungen: Schulterregion [Klavikula, Skapula, Akromioklavikular-, Schulter-, Sternoklavikulargelenk]	M61.57	Sonstige Ossifikation von Muskeln: Knöchel und Fuß [Fußwurzel, Mittelfuß, Zehen, Sprunggelenk, sonstige Gelenke des Fußes]
M61.32	Kalzifikation und Ossifikation von Muskeln bei Verbrennungen: Oberarm [Humerus, Ellenbogengelenk]	M61.58	Sonstige Ossifikation von Muskeln: Sonstige [Hals, Kopf, Rippen, Rumpf, Schädel, Wirbelsäule]
M61.33	Kalzifikation und Ossifikation von Muskeln bei Verbrennungen: Unterarm [Radius, Ulna, Handgelenk]	M61.59	Sonstige Ossifikation von Muskeln: Nicht näher bezeichnete Lokalisation
M61.34	Kalzifikation und Ossifikation von Muskeln bei Verbrennungen: Hand [Finger, Handwurzel, Mittelhand, Gelenke zwischen diesen Knochen]	M61.90	Kalzifikation und Ossifikation von Muskeln, nicht näher bezeichnet: Mehrere Lokalisationen
M61.35	Kalzifikation und Ossifikation von Muskeln bei Verbrennungen: Beckenregion und Oberschenkel [Becken, Femur, Gesäß, Hüfte, Hüftgelenk, Iliosakralgelenk]	M61.91	Kalzifikation und Ossifikation von Muskeln, nicht näher bezeichnet: Schulterregion [Klavikula, Skapula, Akromioklavikular-, Schulter-, Sternoklavikulargelenk]
		M61.92	Kalzifikation und Ossifikation von Muskeln, nicht näher bezeichnet: Oberarm [Humerus, Ellenbogengelenk]

M61.93	Kalzifikation und Ossifikation von Muskeln, nicht näher bezeichnet: Unterarm [Radius, Ulna, Handgelenk]	M62.20	Ischämischer Muskelfarkt (nichttraumatisch): Mehrere Lokalisationen
M61.94	Kalzifikation und Ossifikation von Muskeln, nicht näher bezeichnet: Hand [Finger, Handwurzel, Mittelhand, Gelenke zwischen diesen Knochen]	M62.21	Ischämischer Muskelfarkt (nichttraumatisch): Schulterregion [Klavikula, Skapula, Akromioklavikular-, Schulter-, Sternoklavikulargelenk]
M61.95	Kalzifikation und Ossifikation von Muskeln, nicht näher bezeichnet: Beckenregion und Oberschenkel [Becken, Femur, Gesäß, Hüfte, Hüftgelenk, Iliosakralgelenk]	M62.22	Ischämischer Muskelfarkt (nichttraumatisch): Oberarm [Humerus, Ellenbogengelenk]
M61.96	Kalzifikation und Ossifikation von Muskeln, nicht näher bezeichnet: Unterschenkel [Fibula, Tibia, Kniegelenk]	M62.23	Ischämischer Muskelfarkt (nichttraumatisch): Unterarm [Radius, Ulna, Handgelenk]
M61.97	Kalzifikation und Ossifikation von Muskeln, nicht näher bezeichnet: Knöchel und Fuß [Fußwurzel, Mittelfuß, Zehen, Sprunggelenk, sonstige Gelenke des Fußes]	M62.24	Ischämischer Muskelfarkt (nichttraumatisch): Hand [Finger, Handwurzel, Mittelhand, Gelenke zwischen diesen Knochen]
M61.98	Kalzifikation und Ossifikation von Muskeln, nicht näher bezeichnet: Sonstige [Hals, Kopf, Rippen, Rumpf, Schädel, Wirbelsäule]	M62.25	Ischämischer Muskelfarkt (nichttraumatisch): Beckenregion und Oberschenkel [Becken, Femur, Gesäß, Hüfte, Hüftgelenk, Iliosakralgelenk]
M61.99	Kalzifikation und Ossifikation von Muskeln, nicht näher bezeichnet: Nicht näher bezeichnete Lokalisation	M62.26	Ischämischer Muskelfarkt (nichttraumatisch): Unterschenkel [Fibula, Tibia, Kniegelenk]
M62.00	Muskeldiastase: Mehrere Lokalisationen	M62.27	Ischämischer Muskelfarkt (nichttraumatisch): Knöchel und Fuß [Fußwurzel, Mittelfuß, Zehen, Sprunggelenk, sonstige Gelenke des Fußes]
M62.01	Muskeldiastase: Schulterregion [Klavikula, Skapula, Akromioklavikular-, Schulter-, Sternoklavikulargelenk]	M62.28	Ischämischer Muskelfarkt (nichttraumatisch): Sonstige [Hals, Kopf, Rippen, Rumpf, Schädel, Wirbelsäule]
M62.02	Muskeldiastase: Oberarm [Humerus, Ellenbogengelenk]	M62.29	Ischämischer Muskelfarkt (nichttraumatisch): Nicht näher bezeichnete Lokalisation
M62.03	Muskeldiastase: Unterarm [Radius, Ulna, Handgelenk]	M62.30	Immobilitätssyndrom (paraplegisch): Mehrere Lokalisationen
M62.04	Muskeldiastase: Hand [Finger, Handwurzel, Mittelhand, Gelenke zwischen diesen Knochen]	M62.31	Immobilitätssyndrom (paraplegisch): Schulterregion [Klavikula, Skapula, Akromioklavikular-, Schulter-, Sternoklavikulargelenk]
M62.05	Muskeldiastase: Beckenregion und Oberschenkel [Becken, Femur, Gesäß, Hüfte, Hüftgelenk, Iliosakralgelenk]	M62.32	Immobilitätssyndrom (paraplegisch): Oberarm [Humerus, Ellenbogengelenk]
M62.06	Muskeldiastase: Unterschenkel [Fibula, Tibia, Kniegelenk]	M62.33	Immobilitätssyndrom (paraplegisch): Unterarm [Radius, Ulna, Handgelenk]
M62.07	Muskeldiastase: Knöchel und Fuß [Fußwurzel, Mittelfuß, Zehen, Sprunggelenk, sonstige Gelenke des Fußes]	M62.34	Immobilitätssyndrom (paraplegisch): Hand [Finger, Handwurzel, Mittelhand, Gelenke zwischen diesen Knochen]
M62.08	Muskeldiastase: Sonstige [Hals, Kopf, Rippen, Rumpf, Schädel, Wirbelsäule]	M62.35	Immobilitätssyndrom (paraplegisch): Beckenregion und Oberschenkel [Becken, Femur, Gesäß, Hüfte, Hüftgelenk, Iliosakralgelenk]
M62.09	Muskeldiastase: Nicht näher bezeichnete Lokalisation	M62.36	Immobilitätssyndrom (paraplegisch): Unterschenkel [Fibula, Tibia, Kniegelenk]
M62.10	Sonstiger Muskelriss (nichttraumatisch): Mehrere Lokalisationen	M62.37	Immobilitätssyndrom (paraplegisch): Knöchel und Fuß [Fußwurzel, Mittelfuß, Zehen, Sprunggelenk, sonstige Gelenke des Fußes]
M62.11	Sonstiger Muskelriss (nichttraumatisch): Schulterregion [Klavikula, Skapula, Akromioklavikular-, Schulter-, Sternoklavikulargelenk]	M62.38	Immobilitätssyndrom (paraplegisch): Sonstige [Hals, Kopf, Rippen, Rumpf, Schädel, Wirbelsäule]
M62.12	Sonstiger Muskelriss (nichttraumatisch): Oberarm [Humerus, Ellenbogengelenk]	M62.39	Immobilitätssyndrom (paraplegisch): Nicht näher bezeichnete Lokalisation
M62.13	Sonstiger Muskelriss (nichttraumatisch): Unterarm [Radius, Ulna, Handgelenk]	M62.50	Muskelschwund und -atrophie, anderenorts nicht klassifiziert: Mehrere Lokalisationen
M62.14	Sonstiger Muskelriss (nichttraumatisch): Hand [Finger, Handwurzel, Mittelhand, Gelenke zwischen diesen Knochen]	M62.51	Muskelschwund und -atrophie, anderenorts nicht klassifiziert: Schulterregion [Klavikula, Skapula, Akromioklavikular-, Schulter-, Sternoklavikulargelenk]
M62.15	Sonstiger Muskelriss (nichttraumatisch): Beckenregion und Oberschenkel [Becken, Femur, Gesäß, Hüfte, Hüftgelenk, Iliosakralgelenk]	M62.52	Muskelschwund und -atrophie, anderenorts nicht klassifiziert: Oberarm [Humerus, Ellenbogengelenk]
M62.16	Sonstiger Muskelriss (nichttraumatisch): Unterschenkel [Fibula, Tibia, Kniegelenk]	M62.53	Muskelschwund und -atrophie, anderenorts nicht klassifiziert: Unterarm [Radius, Ulna, Handgelenk]
M62.17	Sonstiger Muskelriss (nichttraumatisch): Knöchel und Fuß [Fußwurzel, Mittelfuß, Zehen, Sprunggelenk, sonstige Gelenke des Fußes]	M62.54	Muskelschwund und -atrophie, anderenorts nicht klassifiziert: Hand [Finger, Handwurzel, Mittelhand, Gelenke zwischen diesen Knochen]
M62.18	Sonstiger Muskelriss (nichttraumatisch): Sonstige [Hals, Kopf, Rippen, Rumpf, Schädel, Wirbelsäule]	M62.55	Muskelschwund und -atrophie, anderenorts nicht klassifiziert: Beckenregion und Oberschenkel [Becken, Femur, Gesäß, Hüfte, Hüftgelenk, Iliosakralgelenk]
M62.19	Sonstiger Muskelriss (nichttraumatisch): Nicht näher bezeichnete Lokalisation	M62.56	Muskelschwund und -atrophie, anderenorts nicht klassifiziert: Unterschenkel [Fibula, Tibia, Kniegelenk]

M62.57	Muskelschwund und -atrophie, anderenorts nicht klassifiziert: Knöchel und Fuß [Fußwurzel, Mittelfuß, Zehen, Sprunggelenk, sonstige Gelenke des Fußes]	M62.96	Muskelkrankheit, nicht näher bezeichnet: Unterschenkel [Fibula, Tibia, Kniegelenk]
M62.58	Muskelschwund und -atrophie, anderenorts nicht klassifiziert: Sonstige [Hals, Kopf, Rippen, Rumpf, Schädel, Wirbelsäule]	M62.97	Muskelkrankheit, nicht näher bezeichnet: Knöchel und Fuß [Fußwurzel, Mittelfuß, Zehen, Sprunggelenk, sonstige Gelenke des Fußes]
M62.59	Muskelschwund und -atrophie, anderenorts nicht klassifiziert: Nicht näher bezeichnete Lokalisation	M62.98	Muskelkrankheit, nicht näher bezeichnet: Sonstige [Hals, Kopf, Rippen, Rumpf, Schädel, Wirbelsäule]
M62.60	Muskelzerrung: Mehrere Lokalisationen	M62.99	Muskelkrankheit, nicht näher bezeichnet: Nicht näher bezeichnete Lokalisation
M62.61	Muskelzerrung: Schulterregion [Klavikula, Skapula, Akromioklavikular-, Schulter-, Sternoklavikulargelenk]	M65.00	Sehnenscheidenabszess: Mehrere Lokalisationen
M62.62	Muskelzerrung: Oberarm [Humerus, Ellenbogengelenk]	M65.01	Sehnenscheidenabszess: Schulterregion [Klavikula, Skapula, Akromioklavikular-, Schulter-, Sternoklavikulargelenk]
M62.63	Muskelzerrung: Unterarm [Radius, Ulna, Handgelenk]	M65.02	Sehnenscheidenabszess: Oberarm [Humerus, Ellenbogengelenk]
M62.64	Muskelzerrung: Hand [Finger, Handwurzel, Mittelhand, Gelenke zwischen diesen Knochen]	M65.03	Sehnenscheidenabszess: Unterarm [Radius, Ulna, Handgelenk]
M62.65	Muskelzerrung: Beckenregion und Oberschenkel [Becken, Femur, Gesäß, Hüfte, Hüftgelenk, Iliosakralgelenk]	M65.04	Sehnenscheidenabszess: Hand [Finger, Handwurzel, Mittelhand, Gelenke zwischen diesen Knochen]
M62.66	Muskelzerrung: Unterschenkel [Fibula, Tibia, Kniegelenk]	M65.05	Sehnenscheidenabszess: Beckenregion und Oberschenkel [Becken, Femur, Gesäß, Hüfte, Hüftgelenk, Iliosakralgelenk]
M62.67	Muskelzerrung: Knöchel und Fuß [Fußwurzel, Mittelfuß, Zehen, Sprunggelenk, sonstige Gelenke des Fußes]	M65.06	Sehnenscheidenabszess: Unterschenkel [Fibula, Tibia, Kniegelenk]
M62.68	Muskelzerrung: Sonstige [Hals, Kopf, Rippen, Rumpf, Schädel, Wirbelsäule]	M65.07	Sehnenscheidenabszess: Knöchel und Fuß [Fußwurzel, Mittelfuß, Zehen, Sprunggelenk, sonstige Gelenke des Fußes]
M62.69	Muskelzerrung: Nicht näher bezeichnete Lokalisation	M65.08	Sehnenscheidenabszess: Sonstige [Hals, Kopf, Rippen, Rumpf, Schädel, Wirbelsäule]
M62.80	Sonstige näher bezeichnete Muskelkrankheiten: Mehrere Lokalisationen	M65.09	Sehnenscheidenabszess: Nicht näher bezeichnete Lokalisation
M62.81	Sonstige näher bezeichnete Muskelkrankheiten: Schulterregion [Klavikula, Skapula, Akromioklavikular-, Schulter-, Sternoklavikulargelenk]	M65.10	Sonstige infektiöse (Teno-)Synovitis: Mehrere Lokalisationen
M62.82	Sonstige näher bezeichnete Muskelkrankheiten: Oberarm [Humerus, Ellenbogengelenk]	M65.11	Sonstige infektiöse (Teno-)Synovitis: Schulterregion [Klavikula, Skapula, Akromioklavikular-, Schulter-, Sternoklavikulargelenk]
M62.83	Sonstige näher bezeichnete Muskelkrankheiten: Unterarm [Radius, Ulna, Handgelenk]	M65.12	Sonstige infektiöse (Teno-)Synovitis: Oberarm [Humerus, Ellenbogengelenk]
M62.84	Sonstige näher bezeichnete Muskelkrankheiten: Hand [Finger, Handwurzel, Mittelhand, Gelenke zwischen diesen Knochen]	M65.13	Sonstige infektiöse (Teno-)Synovitis: Unterarm [Radius, Ulna, Handgelenk]
M62.85	Sonstige näher bezeichnete Muskelkrankheiten: Beckenregion und Oberschenkel [Becken, Femur, Gesäß, Hüfte, Hüftgelenk, Iliosakralgelenk]	M65.14	Sonstige infektiöse (Teno-)Synovitis: Hand [Finger, Handwurzel, Mittelhand, Gelenke zwischen diesen Knochen]
M62.86	Sonstige näher bezeichnete Muskelkrankheiten: Unterschenkel [Fibula, Tibia, Kniegelenk]	M65.15	Sonstige infektiöse (Teno-)Synovitis: Beckenregion und Oberschenkel [Becken, Femur, Gesäß, Hüfte, Hüftgelenk, Iliosakralgelenk]
M62.87	Sonstige näher bezeichnete Muskelkrankheiten: Knöchel und Fuß [Fußwurzel, Mittelfuß, Zehen, Sprunggelenk, sonstige Gelenke des Fußes]	M65.16	Sonstige infektiöse (Teno-)Synovitis: Unterschenkel [Fibula, Tibia, Kniegelenk]
M62.88	Sonstige näher bezeichnete Muskelkrankheiten: Sonstige [Hals, Kopf, Rippen, Rumpf, Schädel, Wirbelsäule]	M65.17	Sonstige infektiöse (Teno-)Synovitis: Knöchel und Fuß [Fußwurzel, Mittelfuß, Zehen, Sprunggelenk, sonstige Gelenke des Fußes]
M62.89	Sonstige näher bezeichnete Muskelkrankheiten: Nicht näher bezeichnete Lokalisation	M65.18	Sonstige infektiöse (Teno-)Synovitis: Sonstige [Hals, Kopf, Rippen, Rumpf, Schädel, Wirbelsäule]
M62.90	Muskelkrankheit, nicht näher bezeichnet: Mehrere Lokalisationen	M65.19	Sonstige infektiöse (Teno-)Synovitis: Nicht näher bezeichnete Lokalisation
M62.91	Muskelkrankheit, nicht näher bezeichnet: Schulterregion [Klavikula, Skapula, Akromioklavikular-, Schulter-, Sternoklavikulargelenk]	M65.20	Tendinitis calcarea: Mehrere Lokalisationen
M62.92	Muskelkrankheit, nicht näher bezeichnet: Oberarm [Humerus, Ellenbogengelenk]	M65.22	Tendinitis calcarea: Oberarm [Humerus, Ellenbogengelenk]
M62.93	Muskelkrankheit, nicht näher bezeichnet: Unterarm [Radius, Ulna, Handgelenk]	M65.23	Tendinitis calcarea: Unterarm [Radius, Ulna, Handgelenk]
M62.94	Muskelkrankheit, nicht näher bezeichnet: Hand [Finger, Handwurzel, Mittelhand, Gelenke zwischen diesen Knochen]	M65.24	Tendinitis calcarea: Hand [Finger, Handwurzel, Mittelhand, Gelenke zwischen diesen Knochen]
M62.95	Muskelkrankheit, nicht näher bezeichnet: Beckenregion und Oberschenkel [Becken, Femur, Gesäß, Hüfte, Hüftgelenk, Iliosakralgelenk]	M65.25	Tendinitis calcarea: Beckenregion und Oberschenkel [Becken, Femur, Gesäß, Hüfte, Hüftgelenk, Iliosakralgelenk]
		M65.26	Tendinitis calcarea: Unterschenkel [Fibula, Tibia, Kniegelenk]
		M65.27	Tendinitis calcarea: Knöchel und Fuß [Fußwurzel, Mittelfuß, Zehen, Sprunggelenk, sonstige Gelenke des Fußes]

M65.28	Tendinitis calcarea: Sonstige [Hals, Kopf, Rippen, Rumpf, Schädel, Wirbelsäule]	M66.16	Ruptur der Synovialis: Unterschenkel [Fibula, Tibia, Kniegelenk]
M65.29	Tendinitis calcarea: Nicht näher bezeichnete Lokalisation	M66.17	Ruptur der Synovialis: Knöchel und Fuß [Fußwurzel, Mittelfuß, Zehen, Sprunggelenk, sonstige Gelenke des Fußes]
M65.3	Schnellender Finger	M66.18	Ruptur der Synovialis: Sonstige [Hals, Kopf, Rippen, Rumpf, Schädel, Wirbelsäule]
M65.4	Tendovaginitis stenosans [de Quervain]	M66.19	Ruptur der Synovialis: Nicht näher bezeichnete Lokalisation
M65.80	Sonstige Synovitis und Tenosynovitis: Mehrere Lokalisationen	M66.20	Spontanruptur von Strecksehnen: Mehrere Lokalisationen
M65.81	Sonstige Synovitis und Tenosynovitis: Schulterregion [Klavikula, Skapula, Akromioklavikular-, Schulter-, Sternoklavikulargelenk]	M66.21	Spontanruptur von Strecksehnen: Schulterregion [Klavikula, Skapula, Akromioklavikular-, Schulter-, Sternoklavikulargelenk]
M65.82	Sonstige Synovitis und Tenosynovitis: Oberarm [Humerus, Ellenbogengelenk]	M66.22	Spontanruptur von Strecksehnen: Oberarm [Humerus, Ellenbogengelenk]
M65.83	Sonstige Synovitis und Tenosynovitis: Unterarm [Radius, Ulna, Handgelenk]	M66.23	Spontanruptur von Strecksehnen: Unterarm [Radius, Ulna, Handgelenk]
M65.84	Sonstige Synovitis und Tenosynovitis: Hand [Finger, Handwurzel, Mittelhand, Gelenke zwischen diesen Knochen]	M66.24	Spontanruptur von Strecksehnen: Hand [Finger, Handwurzel, Mittelhand, Gelenke zwischen diesen Knochen]
M65.85	Sonstige Synovitis und Tenosynovitis: Beckenregion und Oberschenkel [Becken, Femur, Gesäß, Hüfte, Hüftgelenk, Iliosakralgelenk]	M66.25	Spontanruptur von Strecksehnen: Beckenregion und Oberschenkel [Becken, Femur, Gesäß, Hüfte, Hüftgelenk, Iliosakralgelenk]
M65.86	Sonstige Synovitis und Tenosynovitis: Unterschenkel [Fibula, Tibia, Kniegelenk]	M66.26	Spontanruptur von Strecksehnen: Unterschenkel [Fibula, Tibia, Kniegelenk]
M65.87	Sonstige Synovitis und Tenosynovitis: Knöchel und Fuß [Fußwurzel, Mittelfuß, Zehen, Sprunggelenk, sonstige Gelenke des Fußes]	M66.27	Spontanruptur von Strecksehnen: Knöchel und Fuß [Fußwurzel, Mittelfuß, Zehen, Sprunggelenk, sonstige Gelenke des Fußes]
M65.88	Sonstige Synovitis und Tenosynovitis: Sonstige [Hals, Kopf, Rippen, Rumpf, Schädel, Wirbelsäule]	M66.28	Spontanruptur von Strecksehnen: Sonstige [Hals, Kopf, Rippen, Rumpf, Schädel, Wirbelsäule]
M65.89	Sonstige Synovitis und Tenosynovitis: Nicht näher bezeichnete Lokalisation	M66.29	Spontanruptur von Strecksehnen: Nicht näher bezeichnete Lokalisation
M65.90	Synovitis und Tenosynovitis, nicht näher bezeichnet: Mehrere Lokalisationen	M66.30	Spontanruptur von Beugesehnen: Mehrere Lokalisationen
M65.91	Synovitis und Tenosynovitis, nicht näher bezeichnet: Schulterregion [Klavikula, Skapula, Akromioklavikular-, Schulter-, Sternoklavikulargelenk]	M66.31	Spontanruptur von Beugesehnen: Schulterregion [Klavikula, Skapula, Akromioklavikular-, Schulter-, Sternoklavikulargelenk]
M65.92	Synovitis und Tenosynovitis, nicht näher bezeichnet: Oberarm [Humerus, Ellenbogengelenk]	M66.32	Spontanruptur von Beugesehnen: Oberarm [Humerus, Ellenbogengelenk]
M65.93	Synovitis und Tenosynovitis, nicht näher bezeichnet: Unterarm [Radius, Ulna, Handgelenk]	M66.33	Spontanruptur von Beugesehnen: Unterarm [Radius, Ulna, Handgelenk]
M65.94	Synovitis und Tenosynovitis, nicht näher bezeichnet: Hand [Finger, Handwurzel, Mittelhand, Gelenke zwischen diesen Knochen]	M66.34	Spontanruptur von Beugesehnen: Hand [Finger, Handwurzel, Mittelhand, Gelenke zwischen diesen Knochen]
M65.95	Synovitis und Tenosynovitis, nicht näher bezeichnet: Beckenregion und Oberschenkel [Becken, Femur, Gesäß, Hüfte, Hüftgelenk, Iliosakralgelenk]	M66.35	Spontanruptur von Beugesehnen: Beckenregion und Oberschenkel [Becken, Femur, Gesäß, Hüfte, Hüftgelenk, Iliosakralgelenk]
M65.96	Synovitis und Tenosynovitis, nicht näher bezeichnet: Unterschenkel [Fibula, Tibia, Kniegelenk]	M66.36	Spontanruptur von Beugesehnen: Unterschenkel [Fibula, Tibia, Kniegelenk]
M65.97	Synovitis und Tenosynovitis, nicht näher bezeichnet: Knöchel und Fuß [Fußwurzel, Mittelfuß, Zehen, Sprunggelenk, sonstige Gelenke des Fußes]	M66.37	Spontanruptur von Beugesehnen: Knöchel und Fuß [Fußwurzel, Mittelfuß, Zehen, Sprunggelenk, sonstige Gelenke des Fußes]
M65.98	Synovitis und Tenosynovitis, nicht näher bezeichnet: Sonstige [Hals, Kopf, Rippen, Rumpf, Schädel, Wirbelsäule]	M66.38	Spontanruptur von Beugesehnen: Sonstige [Hals, Kopf, Rippen, Rumpf, Schädel, Wirbelsäule]
M65.99	Synovitis und Tenosynovitis, nicht näher bezeichnet: Nicht näher bezeichnete Lokalisation	M66.39	Spontanruptur von Beugesehnen: Nicht näher bezeichnete Lokalisation
M66.0	Ruptur einer Poplitealzyste	M66.40	Spontanruptur sonstiger Sehnen: Mehrere Lokalisationen
M66.10	Ruptur der Synovialis: Mehrere Lokalisationen	M66.41	Spontanruptur sonstiger Sehnen: Schulterregion [Klavikula, Skapula, Akromioklavikular-, Schulter-, Sternoklavikulargelenk]
M66.11	Ruptur der Synovialis: Schulterregion [Klavikula, Skapula, Akromioklavikular-, Schulter-, Sternoklavikulargelenk]	M66.42	Spontanruptur sonstiger Sehnen: Oberarm [Humerus, Ellenbogengelenk]
M66.12	Ruptur der Synovialis: Oberarm [Humerus, Ellenbogengelenk]	M66.43	Spontanruptur sonstiger Sehnen: Unterarm [Radius, Ulna, Handgelenk]
M66.13	Ruptur der Synovialis: Unterarm [Radius, Ulna, Handgelenk]	M66.44	Spontanruptur sonstiger Sehnen: Hand [Finger, Handwurzel, Mittelhand, Gelenke zwischen diesen Knochen]
M66.14	Ruptur der Synovialis: Hand [Finger, Handwurzel, Mittelhand, Gelenke zwischen diesen Knochen]		
M66.15	Ruptur der Synovialis: Beckenregion und Oberschenkel [Becken, Femur, Gesäß, Hüfte, Hüftgelenk, Iliosakralgelenk]		

M66.45	Spontanruptur sonstiger Sehnen: Beckenregion und Oberschenkel [Becken, Femur, Gesäß, Hüfte, Hüftgelenk, Iliosakralgelenk]	M67.22	Hypertrophie der Synovialis, anderenorts nicht klassifiziert: Oberarm [Humerus, Ellenbogengelenk]
M66.46	Spontanruptur sonstiger Sehnen: Unterschenkel [Fibula, Tibia, Kniegelenk]	M67.23	Hypertrophie der Synovialis, anderenorts nicht klassifiziert: Unterarm [Radius, Ulna, Handgelenk]
M66.47	Spontanruptur sonstiger Sehnen: Knöchel und Fuß [Fußwurzel, Mittelfuß, Zehen, Sprunggelenk, sonstige Gelenke des Fußes]	M67.24	Hypertrophie der Synovialis, anderenorts nicht klassifiziert: Hand [Finger, Handwurzel, Mittelhand, Gelenke zwischen diesen Knochen]
M66.48	Spontanruptur sonstiger Sehnen: Sonstige [Hals, Kopf, Rippen, Rumpf, Schädel, Wirbelsäule]	M67.25	Hypertrophie der Synovialis, anderenorts nicht klassifiziert: Beckenregion und Oberschenkel [Becken, Femur, Gesäß, Hüfte, Hüftgelenk, Iliosakralgelenk]
M66.49	Spontanruptur sonstiger Sehnen: Nicht näher bezeichnete Lokalisation	M67.26	Hypertrophie der Synovialis, anderenorts nicht klassifiziert: Unterschenkel [Fibula, Tibia, Kniegelenk]
M66.50	Spontanruptur von nicht näher bezeichneten Sehnen: Mehrere Lokalisationen	M67.27	Hypertrophie der Synovialis, anderenorts nicht klassifiziert: Knöchel und Fuß [Fußwurzel, Mittelfuß, Zehen, Sprunggelenk, sonstige Gelenke des Fußes]
M66.51	Spontanruptur von nicht näher bezeichneten Sehnen: Schulterregion [Klavikula, Skapula, Akromioklavikular-, Schulter-, Sternoklavikulargelenk]	M67.28	Hypertrophie der Synovialis, anderenorts nicht klassifiziert: Sonstige [Hals, Kopf, Rippen, Rumpf, Schädel, Wirbelsäule]
M66.52	Spontanruptur von nicht näher bezeichneten Sehnen: Oberarm [Humerus, Ellenbogengelenk]	M67.29	Hypertrophie der Synovialis, anderenorts nicht klassifiziert: Nicht näher bezeichnete Lokalisation
M66.53	Spontanruptur von nicht näher bezeichneten Sehnen: Unterarm [Radius, Ulna, Handgelenk]	M67.30	Transitorische Synovitis: Mehrere Lokalisationen
M66.54	Spontanruptur von nicht näher bezeichneten Sehnen: Hand [Finger, Handwurzel, Mittelhand, Gelenke zwischen diesen Knochen]	M67.31	Transitorische Synovitis: Schulterregion [Klavikula, Skapula, Akromioklavikular-, Schulter-, Sternoklavikulargelenk]
M66.55	Spontanruptur von nicht näher bezeichneten Sehnen: Beckenregion und Oberschenkel [Becken, Femur, Gesäß, Hüfte, Hüftgelenk, Iliosakralgelenk]	M67.32	Transitorische Synovitis: Oberarm [Humerus, Ellenbogengelenk]
M66.56	Spontanruptur von nicht näher bezeichneten Sehnen: Unterschenkel [Fibula, Tibia, Kniegelenk]	M67.33	Transitorische Synovitis: Unterarm [Radius, Ulna, Handgelenk]
M66.57	Spontanruptur von nicht näher bezeichneten Sehnen: Knöchel und Fuß [Fußwurzel, Mittelfuß, Zehen, Sprunggelenk, sonstige Gelenke des Fußes]	M67.34	Transitorische Synovitis: Hand [Finger, Handwurzel, Mittelhand, Gelenke zwischen diesen Knochen]
M66.58	Spontanruptur von nicht näher bezeichneten Sehnen: Sonstige [Hals, Kopf, Rippen, Rumpf, Schädel, Wirbelsäule]	M67.35	Transitorische Synovitis: Beckenregion und Oberschenkel [Becken, Femur, Gesäß, Hüfte, Hüftgelenk, Iliosakralgelenk]
M66.59	Spontanruptur von nicht näher bezeichneten Sehnen: Nicht näher bezeichnete Lokalisation	M67.36	Transitorische Synovitis: Unterschenkel [Fibula, Tibia, Kniegelenk]
M67.0	Achillessehnenverkürzung (erworben)	M67.37	Transitorische Synovitis: Knöchel und Fuß [Fußwurzel, Mittelfuß, Zehen, Sprunggelenk, sonstige Gelenke des Fußes]
M67.10	Sonstige Sehnen- (Scheiden-) Kontraktur: Mehrere Lokalisationen	M67.38	Transitorische Synovitis: Sonstige [Hals, Kopf, Rippen, Rumpf, Schädel, Wirbelsäule]
M67.11	Sonstige Sehnen- (Scheiden-) Kontraktur: Schulterregion [Klavikula, Skapula, Akromioklavikular-, Schulter-, Sternoklavikulargelenk]	M67.39	Transitorische Synovitis: Nicht näher bezeichnete Lokalisation
M67.12	Sonstige Sehnen- (Scheiden-) Kontraktur: Oberarm [Humerus, Ellenbogengelenk]	M67.40	Ganglion: Mehrere Lokalisationen
M67.13	Sonstige Sehnen- (Scheiden-) Kontraktur: Unterarm [Radius, Ulna, Handgelenk]	M67.41	Ganglion: Schulterregion [Klavikula, Skapula, Akromioklavikular-, Schulter-, Sternoklavikulargelenk]
M67.14	Sonstige Sehnen- (Scheiden-) Kontraktur: Hand [Finger, Handwurzel, Mittelhand, Gelenke zwischen diesen Knochen]	M67.42	Ganglion: Oberarm [Humerus, Ellenbogengelenk]
M67.15	Sonstige Sehnen- (Scheiden-) Kontraktur: Beckenregion und Oberschenkel [Becken, Femur, Gesäß, Hüfte, Hüftgelenk, Iliosakralgelenk]	M67.43	Ganglion: Unterarm [Radius, Ulna, Handgelenk]
M67.16	Sonstige Sehnen- (Scheiden-) Kontraktur: Unterschenkel [Fibula, Tibia, Kniegelenk]	M67.44	Ganglion: Hand [Finger, Handwurzel, Mittelhand, Gelenke zwischen diesen Knochen]
M67.17	Sonstige Sehnen- (Scheiden-) Kontraktur: Knöchel und Fuß [Fußwurzel, Mittelfuß, Zehen, Sprunggelenk, sonstige Gelenke des Fußes]	M67.45	Ganglion: Beckenregion und Oberschenkel [Becken, Femur, Gesäß, Hüfte, Hüftgelenk, Iliosakralgelenk]
M67.18	Sonstige Sehnen- (Scheiden-) Kontraktur: Sonstige [Hals, Kopf, Rippen, Rumpf, Schädel, Wirbelsäule]	M67.46	Ganglion: Unterschenkel [Fibula, Tibia, Kniegelenk]
M67.19	Sonstige Sehnen- (Scheiden-) Kontraktur: Nicht näher bezeichnete Lokalisation	M67.47	Ganglion: Knöchel und Fuß [Fußwurzel, Mittelfuß, Zehen, Sprunggelenk, sonstige Gelenke des Fußes]
M67.20	Hypertrophie der Synovialis, anderenorts nicht klassifiziert: Mehrere Lokalisationen	M67.48	Ganglion: Sonstige [Hals, Kopf, Rippen, Rumpf, Schädel, Wirbelsäule]
M67.21	Hypertrophie der Synovialis, anderenorts nicht klassifiziert: Schulterregion [Klavikula, Skapula, Akromioklavikular-, Schulter-, Sternoklavikulargelenk]	M67.49	Ganglion: Nicht näher bezeichnete Lokalisation
		M67.80	Sonstige näher bezeichnete Krankheiten der Synovialis und der Sehnen: Mehrere Lokalisationen
		M67.81	Sonstige näher bezeichnete Krankheiten der Synovialis und der Sehnen: Schulterregion [Klavikula, Skapula, Akromioklavikular-, Schulter-, Sternoklavikulargelenk]
		M67.82	Sonstige näher bezeichnete Krankheiten der Synovialis und der Sehnen: Oberarm [Humerus, Ellenbogengelenk]
		M67.83	Sonstige näher bezeichnete Krankheiten der Synovialis und der Sehnen: Unterarm [Radius, Ulna, Handgelenk]

M67.84	Sonstige näher bezeichnete Krankheiten der Synovialis und der Sehnen: Hand [Finger, Handwurzel, Mittelhand, Gelenke zwischen diesen Knochen]	M71.04	Schleimbeutelabszess: Hand [Finger, Handwurzel, Mittelhand, Gelenke zwischen diesen Knochen]
M67.85	Sonstige näher bezeichnete Krankheiten der Synovialis und der Sehnen: Beckenregion und Oberschenkel [Becken, Femur, Gesäß, Hüfte, Hüftgelenk, Iliosakralgelenk]	M71.05	Schleimbeutelabszess: Beckenregion und Oberschenkel [Becken, Femur, Gesäß, Hüfte, Hüftgelenk, Iliosakralgelenk]
M67.86	Sonstige näher bezeichnete Krankheiten der Synovialis und der Sehnen: Unterschenkel [Fibula, Tibia, Kniegelenk]	M71.06	Schleimbeutelabszess: Unterschenkel [Fibula, Tibia, Kniegelenk]
M67.87	Sonstige näher bezeichnete Krankheiten der Synovialis und der Sehnen: Knöchel und Fuß [Fußwurzel, Mittelfuß, Zehen, Sprunggelenk, sonstige Gelenke des Fußes]	M71.07	Schleimbeutelabszess: Knöchel und Fuß [Fußwurzel, Mittelfuß, Zehen, Sprunggelenk, sonstige Gelenke des Fußes]
M67.88	Sonstige näher bezeichnete Krankheiten der Synovialis und der Sehnen: Sonstige [Hals, Kopf, Rippen, Rumpf, Schädel, Wirbelsäule]	M71.08	Schleimbeutelabszess: Sonstige [Hals, Kopf, Rippen, Rumpf, Schädel, Wirbelsäule]
M67.89	Sonstige näher bezeichnete Krankheiten der Synovialis und der Sehnen: Nicht näher bezeichnete Lokalisation	M71.09	Schleimbeutelabszess: Nicht näher bezeichnete Lokalisation
M67.90	Krankheit der Synovialis und der Sehnen, nicht näher bezeichnet: Mehrere Lokalisationen	M71.10	Sonstige infektiöse Bursitis: Mehrere Lokalisationen
M67.91	Krankheit der Synovialis und der Sehnen, nicht näher bezeichnet: Schulterregion [Klavikula, Skapula, Akromioklavikular-, Schulter-, Sternoklavikulargelenk]	M71.11	Sonstige infektiöse Bursitis: Schulterregion [Klavikula, Skapula, Akromioklavikular-, Schulter-, Sternoklavikulargelenk]
M67.92	Krankheit der Synovialis und der Sehnen, nicht näher bezeichnet: Oberarm [Humerus, Ellenbogengelenk]	M71.12	Sonstige infektiöse Bursitis: Oberarm [Humerus, Ellenbogengelenk]
M67.93	Krankheit der Synovialis und der Sehnen, nicht näher bezeichnet: Unterarm [Radius, Ulna, Handgelenk]	M71.13	Sonstige infektiöse Bursitis: Unterarm [Radius, Ulna, Handgelenk]
M67.94	Krankheit der Synovialis und der Sehnen, nicht näher bezeichnet: Hand [Finger, Handwurzel, Mittelhand, Gelenke zwischen diesen Knochen]	M71.14	Sonstige infektiöse Bursitis: Hand [Finger, Handwurzel, Mittelhand, Gelenke zwischen diesen Knochen]
M67.95	Krankheit der Synovialis und der Sehnen, nicht näher bezeichnet: Beckenregion und Oberschenkel [Becken, Femur, Gesäß, Hüfte, Hüftgelenk, Iliosakralgelenk]	M71.15	Sonstige infektiöse Bursitis: Beckenregion und Oberschenkel [Becken, Femur, Gesäß, Hüfte, Hüftgelenk, Iliosakralgelenk]
M67.96	Krankheit der Synovialis und der Sehnen, nicht näher bezeichnet: Unterschenkel [Fibula, Tibia, Kniegelenk]	M71.16	Sonstige infektiöse Bursitis: Unterschenkel [Fibula, Tibia, Kniegelenk]
M67.97	Krankheit der Synovialis und der Sehnen, nicht näher bezeichnet: Knöchel und Fuß [Fußwurzel, Mittelfuß, Zehen, Sprunggelenk, sonstige Gelenke des Fußes]	M71.17	Sonstige infektiöse Bursitis: Knöchel und Fuß [Fußwurzel, Mittelfuß, Zehen, Sprunggelenk, sonstige Gelenke des Fußes]
M67.98	Krankheit der Synovialis und der Sehnen, nicht näher bezeichnet: Sonstige [Hals, Kopf, Rippen, Rumpf, Schädel, Wirbelsäule]	M71.18	Sonstige infektiöse Bursitis: Sonstige [Hals, Kopf, Rippen, Rumpf, Schädel, Wirbelsäule]
M67.99	Krankheit der Synovialis und der Sehnen, nicht näher bezeichnet: Nicht näher bezeichnete Lokalisation	M71.19	Sonstige infektiöse Bursitis: Nicht näher bezeichnete Lokalisation
M70.0	Chronische Tenosynovitis crepitans der Hand und des Handgelenkes	M71.2	Synovialzyste im Bereich der Kniekehle [Baker-Zyste]
M70.1	Bursitis im Bereich der Hand	M71.30	Sonstige Schleimbeutelzyste: Mehrere Lokalisationen
M70.2	Bursitis olecrani	M71.31	Sonstige Schleimbeutelzyste: Schulterregion [Klavikula, Skapula, Akromioklavikular-, Schulter-, Sternoklavikulargelenk]
M70.3	Sonstige Bursitis im Bereich des Ellenbogens	M71.32	Sonstige Schleimbeutelzyste: Oberarm [Humerus, Ellenbogengelenk]
M70.4	Bursitis praepatellaris	M71.33	Sonstige Schleimbeutelzyste: Unterarm [Radius, Ulna, Handgelenk]
M70.5	Sonstige Bursitis im Bereich des Knies	M71.34	Sonstige Schleimbeutelzyste: Hand [Finger, Handwurzel, Mittelhand, Gelenke zwischen diesen Knochen]
M70.6	Bursitis trochanterica	M71.35	Sonstige Schleimbeutelzyste: Beckenregion und Oberschenkel [Becken, Femur, Gesäß, Hüfte, Hüftgelenk, Iliosakralgelenk]
M70.7	Sonstige Bursitis im Bereich der Hüfte	M71.36	Sonstige Schleimbeutelzyste: Unterschenkel [Fibula, Tibia, Kniegelenk]
M70.8	Sonstige Krankheiten des Weichteilgewebes durch Beanspruchung, Überbeanspruchung und Druck	M71.37	Sonstige Schleimbeutelzyste: Knöchel und Fuß [Fußwurzel, Mittelfuß, Zehen, Sprunggelenk, sonstige Gelenke des Fußes]
M70.9	Nicht näher bezeichnete Krankheit des Weichteilgewebes durch Beanspruchung, Überbeanspruchung und Druck	M71.38	Sonstige Schleimbeutelzyste: Sonstige [Hals, Kopf, Rippen, Rumpf, Schädel, Wirbelsäule]
M71.00	Schleimbeutelabszess: Mehrere Lokalisationen	M71.39	Sonstige Schleimbeutelzyste: Nicht näher bezeichnete Lokalisation
M71.01	Schleimbeutelabszess: Schulterregion [Klavikula, Skapula, Akromioklavikular-, Schulter-, Sternoklavikulargelenk]	M71.40	Bursitis calcarea: Mehrere Lokalisationen
M71.02	Schleimbeutelabszess: Oberarm [Humerus, Ellenbogengelenk]	M71.42	Bursitis calcarea: Oberarm [Humerus, Ellenbogengelenk]
M71.03	Schleimbeutelabszess: Unterarm [Radius, Ulna, Handgelenk]	M71.43	Bursitis calcarea: Unterarm [Radius, Ulna, Handgelenk]
		M71.44	Bursitis calcarea: Hand [Finger, Handwurzel, Mittelhand, Gelenke zwischen diesen Knochen]

M71.45	Bursitis calcarea: Beckenregion und Oberschenkel [Becken, Femur, Gesäß, Hüfte, Hüftgelenk, Iliosakralgelenk]	M71.95	Bursopathie, nicht näher bezeichnet: Beckenregion und Oberschenkel [Becken, Femur, Gesäß, Hüfte, Hüftgelenk, Iliosakralgelenk]
M71.46	Bursitis calcarea: Unterschenkel [Fibula, Tibia, Kniegelenk]	M71.96	Bursopathie, nicht näher bezeichnet: Unterschenkel [Fibula, Tibia, Kniegelenk]
M71.47	Bursitis calcarea: Knöchel und Fuß [Fußwurzel, Mittelfuß, Zehen, Sprunggelenk, sonstige Gelenke des Fußes]	M71.97	Bursopathie, nicht näher bezeichnet: Knöchel und Fuß [Fußwurzel, Mittelfuß, Zehen, Sprunggelenk, sonstige Gelenke des Fußes]
M71.48	Bursitis calcarea: Sonstige [Hals, Kopf, Rippen, Rumpf, Schädel, Wirbelsäule]	M71.98	Bursopathie, nicht näher bezeichnet: Sonstige [Hals, Kopf, Rippen, Rumpf, Schädel, Wirbelsäule]
M71.49	Bursitis calcarea: Nicht näher bezeichnete Lokalisation	M71.99	Bursopathie, nicht näher bezeichnet: Nicht näher bezeichnete Lokalisation
M71.50	Sonstige Bursitis, anderenorts nicht klassifiziert: Mehrere Lokalisationen	M72.0	Fibromatose der Palmarfaszie [Dupuytren-Kontraktur]
M71.52	Sonstige Bursitis, anderenorts nicht klassifiziert: Oberarm [Humerus, Ellenbogengelenk]	M72.1	Fingerknöchelpolster [Knuckle pads]
M71.53	Sonstige Bursitis, anderenorts nicht klassifiziert: Unterarm [Radius, Ulna, Handgelenk]	M72.2	Fibromatose der Plantarfaszie [Ledderhose-Kontraktur]
M71.54	Sonstige Bursitis, anderenorts nicht klassifiziert: Hand [Finger, Handwurzel, Mittelhand, Gelenke zwischen diesen Knochen]	M72.40	Pseudosarkomatöse Fibromatose: Mehrere Lokalisationen
M71.55	Sonstige Bursitis, anderenorts nicht klassifiziert: Beckenregion und Oberschenkel [Becken, Femur, Gesäß, Hüfte, Hüftgelenk, Iliosakralgelenk]	M72.41	Pseudosarkomatöse Fibromatose: Schulterregion [Klavikula, Skapula, Akromioklavikular-, Schulter-, Sternoklavikulargelenk]
M71.56	Sonstige Bursitis, anderenorts nicht klassifiziert: Unterschenkel [Fibula, Tibia, Kniegelenk]	M72.42	Pseudosarkomatöse Fibromatose: Oberarm [Humerus, Ellenbogengelenk]
M71.57	Sonstige Bursitis, anderenorts nicht klassifiziert: Knöchel und Fuß [Fußwurzel, Mittelfuß, Zehen, Sprunggelenk, sonstige Gelenke des Fußes]	M72.43	Pseudosarkomatöse Fibromatose: Unterarm [Radius, Ulna, Handgelenk]
M71.58	Sonstige Bursitis, anderenorts nicht klassifiziert: Sonstige [Hals, Kopf, Rippen, Rumpf, Schädel, Wirbelsäule]	M72.44	Pseudosarkomatöse Fibromatose: Hand [Finger, Handwurzel, Mittelhand, Gelenke zwischen diesen Knochen]
M71.59	Sonstige Bursitis, anderenorts nicht klassifiziert: Nicht näher bezeichnete Lokalisation	M72.45	Pseudosarkomatöse Fibromatose: Beckenregion und Oberschenkel [Becken, Femur, Gesäß, Hüfte, Hüftgelenk, Iliosakralgelenk]
M71.80	Sonstige näher bezeichnete Bursopathien: Mehrere Lokalisationen	M72.46	Pseudosarkomatöse Fibromatose: Unterschenkel [Fibula, Tibia, Kniegelenk]
M71.81	Sonstige näher bezeichnete Bursopathien: Schulterregion [Klavikula, Skapula, Akromioklavikular-, Schulter-, Sternoklavikulargelenk]	M72.47	Pseudosarkomatöse Fibromatose: Knöchel und Fuß [Fußwurzel, Mittelfuß, Zehen, Sprunggelenk, sonstige Gelenke des Fußes]
M71.82	Sonstige näher bezeichnete Bursopathien: Oberarm [Humerus, Ellenbogengelenk]	M72.48	Pseudosarkomatöse Fibromatose: Sonstige [Hals, Kopf, Rippen, Rumpf, Schädel, Wirbelsäule]
M71.83	Sonstige näher bezeichnete Bursopathien: Unterarm [Radius, Ulna, Handgelenk]	M72.49	Pseudosarkomatöse Fibromatose: Nicht näher bezeichnete Lokalisation
M71.84	Sonstige näher bezeichnete Bursopathien: Hand [Finger, Handwurzel, Mittelhand, Gelenke zwischen diesen Knochen]	M72.60	Nekrotisierende Faszitis: Mehrere Lokalisationen
M71.85	Sonstige näher bezeichnete Bursopathien: Beckenregion und Oberschenkel [Becken, Femur, Gesäß, Hüfte, Hüftgelenk, Iliosakralgelenk]	M72.61	Nekrotisierende Faszitis: Schulterregion [Klavikula, Skapula, Akromioklavikular-, Schulter-, Sternoklavikulargelenk]
M71.86	Sonstige näher bezeichnete Bursopathien: Unterschenkel [Fibula, Tibia, Kniegelenk]	M72.62	Nekrotisierende Faszitis: Oberarm [Humerus, Ellenbogengelenk]
M71.87	Sonstige näher bezeichnete Bursopathien: Knöchel und Fuß [Fußwurzel, Mittelfuß, Zehen, Sprunggelenk, sonstige Gelenke des Fußes]	M72.63	Nekrotisierende Faszitis: Unterarm [Radius, Ulna, Handgelenk]
M71.88	Sonstige näher bezeichnete Bursopathien: Sonstige [Hals, Kopf, Rippen, Rumpf, Schädel, Wirbelsäule]	M72.64	Nekrotisierende Faszitis: Hand [Finger, Handwurzel, Mittelhand, Gelenke zwischen diesen Knochen]
M71.89	Sonstige näher bezeichnete Bursopathien: Nicht näher bezeichnete Lokalisation	M72.65	Nekrotisierende Faszitis: Beckenregion und Oberschenkel [Becken, Femur, Gesäß, Hüfte, Hüftgelenk, Iliosakralgelenk]
M71.90	Bursopathie, nicht näher bezeichnet: Mehrere Lokalisationen	M72.66	Nekrotisierende Faszitis: Unterschenkel [Fibula, Tibia, Kniegelenk]
M71.91	Bursopathie, nicht näher bezeichnet: Schulterregion [Klavikula, Skapula, Akromioklavikular-, Schulter-, Sternoklavikulargelenk]	M72.67	Nekrotisierende Faszitis: Knöchel und Fuß [Fußwurzel, Mittelfuß, Zehen, Sprunggelenk, sonstige Gelenke des Fußes]
M71.92	Bursopathie, nicht näher bezeichnet: Oberarm [Humerus, Ellenbogengelenk]	M72.68	Nekrotisierende Faszitis: Sonstige [Hals, Kopf, Rippen, Rumpf, Schädel, Wirbelsäule]
M71.93	Bursopathie, nicht näher bezeichnet: Unterarm [Radius, Ulna, Handgelenk]	M72.69	Nekrotisierende Faszitis: Nicht näher bezeichnete Lokalisation
M71.94	Bursopathie, nicht näher bezeichnet: Hand [Finger, Handwurzel, Mittelhand, Gelenke zwischen diesen Knochen]	M72.80	Sonstige Fibromatosen: Mehrere Lokalisationen
		M72.81	Sonstige Fibromatosen: Schulterregion [Klavikula, Skapula, Akromioklavikular-, Schulter-, Sternoklavikulargelenk]
		M72.82	Sonstige Fibromatosen: Oberarm [Humerus, Ellenbogengelenk]
		M72.83	Sonstige Fibromatosen: Unterarm [Radius, Ulna, Handgelenk]

M72.84	Sonstige Fibromatosen: Hand [Finger, Handwurzel, Mittelhand, Gelenke zwischen diesen Knochen]	M76.0	Tendinitis der Glutäus-Sehne(n)
M72.85	Sonstige Fibromatosen: Beckenregion und Oberschenkel [Becken, Femur, Gesäß, Hüfte, Hüftgelenk, Iliosakralgelenk]	M76.1	Tendinitis der Iliopsoas-Sehne
M72.86	Sonstige Fibromatosen: Unterschenkel [Fibula, Tibia, Kniegelenk]	M76.2	Knochensporn am Darmbeinkamm
M72.87	Sonstige Fibromatosen: Knöchel und Fuß [Fußwurzel, Mittelfuß, Zehen, Sprunggelenk, sonstige Gelenke des Fußes]	M76.3	Tractus-iliotibialis-Scheuersyndrom [Iliotibial band syndrome]
M72.88	Sonstige Fibromatosen: Sonstige [Hals, Kopf, Rippen, Rumpf, Schädel, Wirbelsäule]	M76.4	Bursitis im Bereich des Lig. collaterale tibiale [Stieda-Pellegrini]
M72.89	Sonstige Fibromatosen: Nicht näher bezeichnete Lokalisation	M76.5	Tendinitis der Patellarsehne
M72.90	Fibromatose, nicht näher bezeichnet: Mehrere Lokalisationen	M76.6	Tendinitis der Achillessehne
M72.91	Fibromatose, nicht näher bezeichnet: Schulterregion [Klavikula, Skapula, Akromioklavikular-, Schulter-, Sternoklavikulargelenk]	M76.7	Tendinitis der Peronäussehne(n)
M72.92	Fibromatose, nicht näher bezeichnet: Oberarm [Humerus, Ellenbogengelenk]	M76.8	Sonstige Enthesopathien der unteren Extremität mit Ausnahme des Fußes
M72.93	Fibromatose, nicht näher bezeichnet: Unterarm [Radius, Ulna, Handgelenk]	M76.9	Enthesopathie der unteren Extremität, nicht näher bezeichnet
M72.94	Fibromatose, nicht näher bezeichnet: Hand [Finger, Handwurzel, Mittelhand, Gelenke zwischen diesen Knochen]	M77.0	Epicondylitis ulnaris humeri
M72.95	Fibromatose, nicht näher bezeichnet: Beckenregion und Oberschenkel [Becken, Femur, Gesäß, Hüfte, Hüftgelenk, Iliosakralgelenk]	M77.1	Epicondylitis radialis humeri
M72.96	Fibromatose, nicht näher bezeichnet: Unterschenkel [Fibula, Tibia, Kniegelenk]	M77.2	Periarthritis im Bereich des Handgelenkes
M72.97	Fibromatose, nicht näher bezeichnet: Knöchel und Fuß [Fußwurzel, Mittelfuß, Zehen, Sprunggelenk, sonstige Gelenke des Fußes]	M77.4	Metatarsalgie
M72.98	Fibromatose, nicht näher bezeichnet: Sonstige [Hals, Kopf, Rippen, Rumpf, Schädel, Wirbelsäule]	M77.5	Sonstige Enthesopathie des Fußes
M72.99	Fibromatose, nicht näher bezeichnet: Nicht näher bezeichnete Lokalisation	M77.8	Sonstige Enthesopathien, anderenorts nicht klassifiziert
M75.0	Adhäsive Entzündung der Schultergelenkkapsel	M77.9	Enthesopathie, nicht näher bezeichnet
M75.1	Läsionen der Rotatorenmanschette	S42.09	Fraktur der Klavikula: Multipel
M75.2	Tendinitis des M. biceps brachii	S42.20	Fraktur des proximalen Endes des Humerus: Teil nicht näher bezeichnet
M75.3	Tendinitis calcarea im Schulterbereich	S42.21	Fraktur des proximalen Endes des Humerus: Kopf
M75.4	Impingement-Syndrom der Schulter	S42.22	Fraktur des proximalen Endes des Humerus: Collum chirurgicum
M75.5	Bursitis im Schulterbereich	S42.23	Fraktur des proximalen Endes des Humerus: Collum anatomicum
M75.6	Läsion des Labrums bei degenerativer Veränderung des Schultergelenkes	S42.24	Fraktur des proximalen Endes des Humerus: Tuberculum majus
M75.8	Sonstige Schulterläsionen	S42.29	Fraktur des proximalen Endes des Humerus: Sonstige und multiple Teile
M75.9	Schulterläsion, nicht näher bezeichnet	S42.3	Fraktur des Humerusschaftes
		S72.7	Multiple Frakturen des Femurs
		S82.11	Fraktur des proximalen Endes der Tibia: Mit Fraktur der Fibula (jeder Teil)
		S82.18	Fraktur des proximalen Endes der Tibia: Sonstige
		S82.21	Fraktur des Tibiaschaftes: Mit Fraktur der Fibula (jeder Teil)
		S82.28	Fraktur des Tibiaschaftes: Sonstige
		S82.31	Distale Fraktur der Tibia: Mit Fraktur der Fibula (jeder Teil)
		S82.82	Trimalleolarfraktur
		S83.10	Luxation des Kniegelenkes: Nicht näher bezeichnet
		S83.18	Luxation des Kniegelenkes: Sonstige

Diagnose I75-2

S42.09	Fraktur der Klavikula: Multipel	S72.7	Multiple Frakturen des Femurs
S42.20	Fraktur des proximalen Endes des Humerus: Teil nicht näher bezeichnet	S82.11	Fraktur des proximalen Endes der Tibia: Mit Fraktur der Fibula (jeder Teil)
S42.21	Fraktur des proximalen Endes des Humerus: Kopf	S82.18	Fraktur des proximalen Endes der Tibia: Sonstige
S42.22	Fraktur des proximalen Endes des Humerus: Collum chirurgicum	S82.21	Fraktur des Tibiaschaftes: Mit Fraktur der Fibula (jeder Teil)
S42.23	Fraktur des proximalen Endes des Humerus: Collum anatomicum	S82.28	Fraktur des Tibiaschaftes: Sonstige
S42.24	Fraktur des proximalen Endes des Humerus: Tuberculum majus	S82.31	Distale Fraktur der Tibia: Mit Fraktur der Fibula (jeder Teil)
S42.29	Fraktur des proximalen Endes des Humerus: Sonstige und multiple Teile	S82.82	Trimalleolarfraktur
S42.3	Fraktur des Humerusschaftes	S83.10	Luxation des Kniegelenkes: Nicht näher bezeichnet
		S83.18	Luxation des Kniegelenkes: Sonstige

DRG I76**Andere Erkrankungen des Bindegewebes oder septische Arthritis, mehr als ein Belegungstag**

Hauptdiagnose in Tabelle I76-1 oder Hauptdiagnose in Tabelle I76-2

DRG I76A**Andere Erkrankungen des Bindegewebes und äusserst schwere CC, mehr als ein Belegungstag**

PCCL > 3

DRG I76B**Andere Erkrankungen des Bindegewebes, mehr als ein Belegungstag****Diagnose I76-1**

D16.0	Gutartige Neubildung des Knochens und des Gelenkknorpels: Skapula und lange Knochen der oberen Extremität	M00.06	Arthritis und Polyarthritis durch Staphylokokken: Unterschenkel [Fibula, Tibia, Kniegelenk]
D16.1	Gutartige Neubildung des Knochens und des Gelenkknorpels: Kurze Knochen der oberen Extremität	M00.07	Arthritis und Polyarthritis durch Staphylokokken: Knöchel und Fuß [Fußwurzel, Mittelfuß, Zehen, Sprunggelenk, sonstige Gelenke des Fußes]
D16.2	Gutartige Neubildung des Knochens und des Gelenkknorpels: Lange Knochen der unteren Extremität	M00.08	Arthritis und Polyarthritis durch Staphylokokken: Sonstige [Hals, Kopf, Rippen, Rumpf, Schädel, Wirbelsäule]
D16.3	Gutartige Neubildung des Knochens und des Gelenkknorpels: Kurze Knochen der unteren Extremität	M00.09	Arthritis und Polyarthritis durch Staphylokokken: Nicht näher bezeichnete Lokalisation
D16.41	Gutartige Neubildung des Knochens und des Gelenkknorpels: Kraniofazial	M00.10	Arthritis und Polyarthritis durch Pneumokokken: Mehrere Lokalisationen
D16.42	Gutartige Neubildung des Knochens und des Gelenkknorpels: Maxillofazial	M00.11	Arthritis und Polyarthritis durch Pneumokokken: Schulterregion [Klavikula, Skapula, Akromioklavikular-, Schulter-, Sternoklavikulargelenk]
D16.6	Gutartige Neubildung des Knochens und des Gelenkknorpels: Wirbelsäule	M00.12	Arthritis und Polyarthritis durch Pneumokokken: Oberarm [Humerus, Ellenbogengelenk]
D16.8	Gutartige Neubildung des Knochens und des Gelenkknorpels: Knöchernes Becken	M00.13	Arthritis und Polyarthritis durch Pneumokokken: Unterarm [Radius, Ulna, Handgelenk]
D16.9	Gutartige Neubildung: Knochen und Gelenkknorpel, nicht näher bezeichnet	M00.14	Arthritis und Polyarthritis durch Pneumokokken: Hand [Finger, Handwurzel, Mittelhand, Gelenke zwischen diesen Knochen]
D21.0	Sonstige gutartige Neubildungen: Bindegewebe und andere Weichteilgewebe des Kopfes, des Gesichtes und des Halses	M00.15	Arthritis und Polyarthritis durch Pneumokokken: Beckenregion und Oberschenkel [Becken, Femur, Gesäß, Hüfte, Hüftgelenk, Iliosakralgelenk]
D21.1	Sonstige gutartige Neubildungen: Bindegewebe und andere Weichteilgewebe der oberen Extremität, einschließlich Schulter	M00.16	Arthritis und Polyarthritis durch Pneumokokken: Unterschenkel [Fibula, Tibia, Kniegelenk]
D21.2	Sonstige gutartige Neubildungen: Bindegewebe und andere Weichteilgewebe der unteren Extremität, einschließlich Hüfte	M00.17	Arthritis und Polyarthritis durch Pneumokokken: Knöchel und Fuß [Fußwurzel, Mittelfuß, Zehen, Sprunggelenk, sonstige Gelenke des Fußes]
D21.5	Sonstige gutartige Neubildungen: Bindegewebe und andere Weichteilgewebe des Beckens	M00.18	Arthritis und Polyarthritis durch Pneumokokken: Sonstige [Hals, Kopf, Rippen, Rumpf, Schädel, Wirbelsäule]
D21.6	Sonstige gutartige Neubildungen: Bindegewebe und andere Weichteilgewebe des Rumpfes, nicht näher bezeichnet	M00.19	Arthritis und Polyarthritis durch Pneumokokken: Nicht näher bezeichnete Lokalisation
D21.9	Sonstige gutartige Neubildungen: Bindegewebe und andere Weichteilgewebe, nicht näher bezeichnet	M00.20	Arthritis und Polyarthritis durch sonstige Streptokokken: Mehrere Lokalisationen
M00.00	Arthritis und Polyarthritis durch Staphylokokken: Mehrere Lokalisationen	M00.21	Arthritis und Polyarthritis durch sonstige Streptokokken: Schulterregion [Klavikula, Skapula, Akromioklavikular-, Schulter-, Sternoklavikulargelenk]
M00.01	Arthritis und Polyarthritis durch Staphylokokken: Schulterregion [Klavikula, Skapula, Akromioklavikular-, Schulter-, Sternoklavikulargelenk]	M00.22	Arthritis und Polyarthritis durch sonstige Streptokokken: Oberarm [Humerus, Ellenbogengelenk]
M00.02	Arthritis und Polyarthritis durch Staphylokokken: Oberarm [Humerus, Ellenbogengelenk]	M00.23	Arthritis und Polyarthritis durch sonstige Streptokokken: Unterarm [Radius, Ulna, Handgelenk]
M00.03	Arthritis und Polyarthritis durch Staphylokokken: Unterarm [Radius, Ulna, Handgelenk]	M00.24	Arthritis und Polyarthritis durch sonstige Streptokokken: Hand [Finger, Handwurzel, Mittelhand, Gelenke zwischen diesen Knochen]
M00.04	Arthritis und Polyarthritis durch Staphylokokken: Hand [Finger, Handwurzel, Mittelhand, Gelenke zwischen diesen Knochen]	M00.25	Arthritis und Polyarthritis durch sonstige Streptokokken: Beckenregion und Oberschenkel [Becken, Femur, Gesäß, Hüfte, Hüftgelenk, Iliosakralgelenk]
M00.05	Arthritis und Polyarthritis durch Staphylokokken: Beckenregion und Oberschenkel [Becken, Femur, Gesäß, Hüfte, Hüftgelenk, Iliosakralgelenk]		

M00.26	Arthritis und Polyarthritiden durch sonstige Streptokokken: Unterschenkel [Fibula, Tibia, Kniegelenk]	M20.0	Deformität eines oder mehrerer Finger
		M20.1	Hallux valgus (erworben)
		M20.2	Hallux rigidus
M00.27	Arthritis und Polyarthritiden durch sonstige Streptokokken: Knöchel und Fuß [Fußwurzel, Mittelfuß, Zehen, Sprunggelenk, sonstige Gelenke des Fußes]	M20.3	Sonstige Deformität der Großzehe (erworben)
		M20.4	Sonstige Hammerzehe(n) (erworben)
		M20.5	Sonstige Deformitäten der Zehe(n) (erworben)
		M20.6	Erworbene Deformität der Zehe(n), nicht näher bezeichnet
M00.28	Arthritis und Polyarthritiden durch sonstige Streptokokken: Sonstige [Hals, Kopf, Rippen, Rumpf, Schädel, Wirbelsäule]	M21.00	Valgusdeformität, anderenorts nicht klassifiziert: Mehrere Lokalisationen
M00.29	Arthritis und Polyarthritiden durch sonstige Streptokokken: Nicht näher bezeichnete Lokalisation	M21.01	Valgusdeformität, anderenorts nicht klassifiziert: Schulterregion [Klavikula, Skapula, Akromioklavikular-, Schulter-, Sternoklavikulargelenk]
M00.80	Arthritis und Polyarthritiden durch sonstige näher bezeichnete bakterielle Erreger: Mehrere Lokalisationen	M21.02	Valgusdeformität, anderenorts nicht klassifiziert: Oberarm [Humerus, Ellenbogengelenk]
M00.81	Arthritis und Polyarthritiden durch sonstige näher bezeichnete bakterielle Erreger: Schulterregion [Klavikula, Skapula, Akromioklavikular-, Schulter-, Sternoklavikulargelenk]	M21.03	Valgusdeformität, anderenorts nicht klassifiziert: Unterarm [Radius, Ulna, Handgelenk]
M00.82	Arthritis und Polyarthritiden durch sonstige näher bezeichnete bakterielle Erreger: Oberarm [Humerus, Ellenbogengelenk]	M21.04	Valgusdeformität, anderenorts nicht klassifiziert: Hand [Finger, Handwurzel, Mittelhand, Gelenke zwischen diesen Knochen]
M00.83	Arthritis und Polyarthritiden durch sonstige näher bezeichnete bakterielle Erreger: Unterarm [Radius, Ulna, Handgelenk]	M21.05	Valgusdeformität, anderenorts nicht klassifiziert: Beckenregion und Oberschenkel [Becken, Femur, Gesäß, Hüfte, Hüftgelenk, Iliosakralgelenk]
M00.84	Arthritis und Polyarthritiden durch sonstige näher bezeichnete bakterielle Erreger: Hand [Finger, Handwurzel, Mittelhand, Gelenke zwischen diesen Knochen]	M21.06	Valgusdeformität, anderenorts nicht klassifiziert: Unterschenkel [Fibula, Tibia, Kniegelenk]
M00.85	Arthritis und Polyarthritiden durch sonstige näher bezeichnete bakterielle Erreger: Beckenregion und Oberschenkel [Becken, Femur, Gesäß, Hüfte, Hüftgelenk, Iliosakralgelenk]	M21.07	Valgusdeformität, anderenorts nicht klassifiziert: Knöchel und Fuß [Fußwurzel, Mittelfuß, Zehen, Sprunggelenk, sonstige Gelenke des Fußes]
M00.86	Arthritis und Polyarthritiden durch sonstige näher bezeichnete bakterielle Erreger: Unterschenkel [Fibula, Tibia, Kniegelenk]	M21.08	Valgusdeformität, anderenorts nicht klassifiziert: Sonstige [Hals, Kopf, Rippen, Rumpf, Schädel, Wirbelsäule]
M00.87	Arthritis und Polyarthritiden durch sonstige näher bezeichnete bakterielle Erreger: Knöchel und Fuß [Fußwurzel, Mittelfuß, Zehen, Sprunggelenk, sonstige Gelenke des Fußes]	M21.09	Valgusdeformität, anderenorts nicht klassifiziert: Nicht näher bezeichnete Lokalisation
M00.88	Arthritis und Polyarthritiden durch sonstige näher bezeichnete bakterielle Erreger: Sonstige [Hals, Kopf, Rippen, Rumpf, Schädel, Wirbelsäule]	M21.10	Varusdeformität, anderenorts nicht klassifiziert: Mehrere Lokalisationen
M00.89	Arthritis und Polyarthritiden durch sonstige näher bezeichnete bakterielle Erreger: Nicht näher bezeichnete Lokalisation	M21.11	Varusdeformität, anderenorts nicht klassifiziert: Schulterregion [Klavikula, Skapula, Akromioklavikular-, Schulter-, Sternoklavikulargelenk]
M00.90	Eitrige Arthritis, nicht näher bezeichnet: Mehrere Lokalisationen	M21.12	Varusdeformität, anderenorts nicht klassifiziert: Oberarm [Humerus, Ellenbogengelenk]
M00.91	Eitrige Arthritis, nicht näher bezeichnet: Schulterregion [Klavikula, Skapula, Akromioklavikular-, Schulter-, Sternoklavikulargelenk]	M21.13	Varusdeformität, anderenorts nicht klassifiziert: Unterarm [Radius, Ulna, Handgelenk]
M00.92	Eitrige Arthritis, nicht näher bezeichnet: Oberarm [Humerus, Ellenbogengelenk]	M21.14	Varusdeformität, anderenorts nicht klassifiziert: Hand [Finger, Handwurzel, Mittelhand, Gelenke zwischen diesen Knochen]
M00.93	Eitrige Arthritis, nicht näher bezeichnet: Unterarm [Radius, Ulna, Handgelenk]	M21.15	Varusdeformität, anderenorts nicht klassifiziert: Beckenregion und Oberschenkel [Becken, Femur, Gesäß, Hüfte, Hüftgelenk, Iliosakralgelenk]
M00.94	Eitrige Arthritis, nicht näher bezeichnet: Hand [Finger, Handwurzel, Mittelhand, Gelenke zwischen diesen Knochen]	M21.16	Varusdeformität, anderenorts nicht klassifiziert: Unterschenkel [Fibula, Tibia, Kniegelenk]
M00.95	Eitrige Arthritis, nicht näher bezeichnet: Beckenregion und Oberschenkel [Becken, Femur, Gesäß, Hüfte, Hüftgelenk, Iliosakralgelenk]	M21.17	Varusdeformität, anderenorts nicht klassifiziert: Knöchel und Fuß [Fußwurzel, Mittelfuß, Zehen, Sprunggelenk, sonstige Gelenke des Fußes]
M00.96	Eitrige Arthritis, nicht näher bezeichnet: Unterschenkel [Fibula, Tibia, Kniegelenk]	M21.18	Varusdeformität, anderenorts nicht klassifiziert: Sonstige [Hals, Kopf, Rippen, Rumpf, Schädel, Wirbelsäule]
M00.97	Eitrige Arthritis, nicht näher bezeichnet: Knöchel und Fuß [Fußwurzel, Mittelfuß, Zehen, Sprunggelenk, sonstige Gelenke des Fußes]	M21.19	Varusdeformität, anderenorts nicht klassifiziert: Nicht näher bezeichnete Lokalisation
M00.98	Eitrige Arthritis, nicht näher bezeichnet: Sonstige [Hals, Kopf, Rippen, Rumpf, Schädel, Wirbelsäule]	M21.20	Flexionsdeformität: Mehrere Lokalisationen
M00.99	Eitrige Arthritis, nicht näher bezeichnet: Nicht näher bezeichnete Lokalisation	M21.21	Flexionsdeformität: Schulterregion [Klavikula, Skapula, Akromioklavikular-, Schulter-, Sternoklavikulargelenk]
		M21.22	Flexionsdeformität: Oberarm [Humerus, Ellenbogengelenk]
		M21.23	Flexionsdeformität: Unterarm [Radius, Ulna, Handgelenk]
		M21.24	Flexionsdeformität: Hand [Finger, Handwurzel, Mittelhand, Gelenke zwischen diesen Knochen]

M21.25	Flexionsdeformität: Beckenregion und Oberschenkel [Becken, Femur, Gesäß, Hüfte, Hüftgelenk, Iliosakralgelenk]	M21.85	Sonstige näher bezeichnete erworbene Deformitäten der Extremitäten: Beckenregion und Oberschenkel [Becken, Femur, Gesäß, Hüfte, Hüftgelenk, Iliosakralgelenk]
M21.26	Flexionsdeformität: Unterschenkel [Fibula, Tibia, Kniegelenk]	M21.86	Sonstige näher bezeichnete erworbene Deformitäten der Extremitäten: Unterschenkel [Fibula, Tibia, Kniegelenk]
M21.27	Flexionsdeformität: Knöchel und Fuß [Fußwurzel, Mittelfuß, Zehen, Sprunggelenk, sonstige Gelenke des Fußes]	M21.89	Sonstige näher bezeichnete erworbene Deformitäten der Extremitäten: Nicht näher bezeichnete Lokalisation
M21.28	Flexionsdeformität: Sonstige [Hals, Kopf, Rippen, Rumpf, Schädel, Wirbelsäule]	M21.90	Erworbene Deformität einer Extremität, nicht näher bezeichnet: Mehrere Lokalisationen
M21.29	Flexionsdeformität: Nicht näher bezeichnete Lokalisation	M21.91	Erworbene Deformität einer Extremität, nicht näher bezeichnet: Schulterregion [Klavikula, Skapula, Akromioklavikular-, Schulter-, Sternoklavikulargelenk]
M21.30	Fallhand oder Hängefuß (erworben): Mehrere Lokalisationen	M21.92	Erworbene Deformität einer Extremität, nicht näher bezeichnet: Oberarm [Humerus, Ellenbogengelenk]
M21.37	Fallhand oder Hängefuß (erworben): Knöchel und Fuß [Fußwurzel, Mittelfuß, Zehen, Sprunggelenk, sonstige Gelenke des Fußes]	M21.93	Erworbene Deformität einer Extremität, nicht näher bezeichnet: Unterarm [Radius, Ulna, Handgelenk]
M21.4	Plattfuß [Pes planus] (erworben)	M21.94	Erworbene Deformität einer Extremität, nicht näher bezeichnet: Hand [Finger, Handwurzel, Mittelhand, Gelenke zwischen diesen Knochen]
M21.57	Erworbene Klauenhand, Klumphand, erworbener Klauenfuß und Klumpfuß: Knöchel und Fuß [Fußwurzel, Mittelfuß, Zehen, Sprunggelenk, sonstige Gelenke des Fußes]	M21.95	Erworbene Deformität einer Extremität, nicht näher bezeichnet: Beckenregion und Oberschenkel [Becken, Femur, Gesäß, Hüfte, Hüftgelenk, Iliosakralgelenk]
M21.60	Erworbener Hohlfuß [Pes cavus]	M21.96	Erworbene Deformität einer Extremität, nicht näher bezeichnet: Unterschenkel [Fibula, Tibia, Kniegelenk]
M21.61	Erworbener Knick-Plattfuß [Pes planovalgus]	M21.97	Erworbene Deformität einer Extremität, nicht näher bezeichnet: Knöchel und Fuß [Fußwurzel, Mittelfuß, Zehen, Sprunggelenk, sonstige Gelenke des Fußes]
M21.62	Erworbener Spitzfuß [Pes equinus]	M21.99	Erworbene Deformität einer Extremität, nicht näher bezeichnet: Nicht näher bezeichnete Lokalisation
M21.63	Erworbener Spreizfuß	M23.4	Freier Gelenkkörper im Kniegelenk
M21.68	Sonstige erworbene Deformitäten des Knöchels und des Fußes	M24.00	Freier Gelenkkörper: Mehrere Lokalisationen
M21.70	Unterschiedliche Extremitätenlänge (erworben): Mehrere Lokalisationen	M24.01	Freier Gelenkkörper: Schulterregion [Klavikula, Skapula, Akromioklavikular-, Schulter-, Sternoklavikulargelenk]
M21.71	Unterschiedliche Extremitätenlänge (erworben): Schulterregion [Klavikula, Skapula, Akromioklavikular-, Schulter-, Sternoklavikulargelenk]	M24.02	Freier Gelenkkörper: Oberarm [Humerus, Ellenbogengelenk]
M21.72	Unterschiedliche Extremitätenlänge (erworben): Oberarm [Humerus, Ellenbogengelenk]	M24.03	Freier Gelenkkörper: Unterarm [Radius, Ulna, Handgelenk]
M21.73	Unterschiedliche Extremitätenlänge (erworben): Unterarm [Radius, Ulna, Handgelenk]	M24.04	Freier Gelenkkörper: Hand [Finger, Handwurzel, Mittelhand, Gelenke zwischen diesen Knochen]
M21.74	Unterschiedliche Extremitätenlänge (erworben): Hand [Finger, Handwurzel, Mittelhand, Gelenke zwischen diesen Knochen]	M24.05	Freier Gelenkkörper: Beckenregion und Oberschenkel [Becken, Femur, Gesäß, Hüfte, Hüftgelenk, Iliosakralgelenk]
M21.75	Unterschiedliche Extremitätenlänge (erworben): Beckenregion und Oberschenkel [Becken, Femur, Gesäß, Hüfte, Hüftgelenk, Iliosakralgelenk]	M24.07	Freier Gelenkkörper: Knöchel und Fuß [Fußwurzel, Mittelfuß, Zehen, Sprunggelenk, sonstige Gelenke des Fußes]
M21.76	Unterschiedliche Extremitätenlänge (erworben): Unterschenkel [Fibula, Tibia, Kniegelenk]	M24.08	Freier Gelenkkörper: Sonstige [Hals, Kopf, Rippen, Rumpf, Schädel, Wirbelsäule]
M21.77	Unterschiedliche Extremitätenlänge (erworben): Knöchel und Fuß [Fußwurzel, Mittelfuß, Zehen, Sprunggelenk, sonstige Gelenke des Fußes]	M24.09	Freier Gelenkkörper: Nicht näher bezeichnete Lokalisation
M21.79	Unterschiedliche Extremitätenlänge (erworben): Nicht näher bezeichnete Lokalisation	M24.10	Sonstige Gelenkknorpelschädigungen: Mehrere Lokalisationen
M21.80	Sonstige näher bezeichnete erworbene Deformitäten der Extremitäten: Mehrere Lokalisationen	M24.15	Sonstige Gelenkknorpelschädigungen: Beckenregion und Oberschenkel [Becken, Femur, Gesäß, Hüfte, Hüftgelenk, Iliosakralgelenk]
M21.81	Sonstige näher bezeichnete erworbene Deformitäten der Extremitäten: Schulterregion [Klavikula, Skapula, Akromioklavikular-, Schulter-, Sternoklavikulargelenk]	M24.18	Sonstige Gelenkknorpelschädigungen: Sonstige [Hals, Kopf, Rippen, Rumpf, Schädel, Wirbelsäule]
M21.82	Sonstige näher bezeichnete erworbene Deformitäten der Extremitäten: Oberarm [Humerus, Ellenbogengelenk]	M24.19	Sonstige Gelenkknorpelschädigungen: Nicht näher bezeichnete Lokalisation
M21.83	Sonstige näher bezeichnete erworbene Deformitäten der Extremitäten: Unterarm [Radius, Ulna, Handgelenk]	M24.30	Pathologische Luxation und Subluxation eines Gelenkes, anderenorts nicht klassifiziert: Mehrere Lokalisationen
M21.84	Sonstige näher bezeichnete erworbene Deformitäten der Extremitäten: Hand [Finger, Handwurzel, Mittelhand, Gelenke zwischen diesen Knochen]	M24.35	Pathologische Luxation und Subluxation eines Gelenkes, anderenorts nicht klassifiziert: Beckenregion und Oberschenkel [Becken, Femur, Gesäß, Hüfte, Hüftgelenk, Iliosakralgelenk]

M24.38	Pathologische Luxation und Subluxation eines Gelenkes, anderenorts nicht klassifiziert: Sonstige [Hals, Kopf, Rippen, Rumpf, Schädel, Wirbelsäule]	M24.91	Gelenkschädigung, nicht näher bezeichnet: Schulterregion [Klavikula, Skapula, Akromioklavikular-, Schulter-, Sternoklavikulargelenk]
M24.40	Habituelle Luxation und Subluxation eines Gelenkes: Mehrere Lokalisationen	M24.92	Gelenkschädigung, nicht näher bezeichnet: Oberarm [Humerus, Ellenbogengelenk]
M24.45	Habituelle Luxation und Subluxation eines Gelenkes: Beckenregion und Oberschenkel [Becken, Femur, Gesäß, Hüfte, Hüftgelenk, Iliosakralgelenk]	M24.93	Gelenkschädigung, nicht näher bezeichnet: Unterarm [Radius, Ulna, Handgelenk]
M24.48	Habituelle Luxation und Subluxation eines Gelenkes: Sonstige [Hals, Kopf, Rippen, Rumpf, Schädel, Wirbelsäule]	M24.94	Gelenkschädigung, nicht näher bezeichnet: Hand [Finger, Handwurzel, Mittelhand, Gelenke zwischen diesen Knochen]
M24.49	Habituelle Luxation und Subluxation eines Gelenkes: Nicht näher bezeichnete Lokalisation	M24.95	Gelenkschädigung, nicht näher bezeichnet: Beckenregion und Oberschenkel [Becken, Femur, Gesäß, Hüfte, Hüftgelenk, Iliosakralgelenk]
M24.50	Gelenkkontraktur: Mehrere Lokalisationen	M24.97	Gelenkschädigung, nicht näher bezeichnet: Knöchel und Fuß [Fußwurzel, Mittelfuß, Zehen, Sprunggelenk, sonstige Gelenke des Fußes]
M24.51	Gelenkkontraktur: Schulterregion [Klavikula, Skapula, Akromioklavikular-, Schulter-, Sternoklavikulargelenk]	M24.98	Gelenkschädigung, nicht näher bezeichnet: Sonstige [Hals, Kopf, Rippen, Rumpf, Schädel, Wirbelsäule]
M24.52	Gelenkkontraktur: Oberarm [Humerus, Ellenbogengelenk]	M24.99	Gelenkschädigung, nicht näher bezeichnet: Nicht näher bezeichnete Lokalisation
M24.53	Gelenkkontraktur: Unterarm [Radius, Ulna, Handgelenk]	M25.20	Schlottergelenk: Mehrere Lokalisationen
M24.54	Gelenkkontraktur: Hand [Finger, Handwurzel, Mittelhand, Gelenke zwischen diesen Knochen]	M25.21	Schlottergelenk: Schulterregion [Klavikula, Skapula, Akromioklavikular-, Schulter-, Sternoklavikulargelenk]
M24.55	Gelenkkontraktur: Beckenregion und Oberschenkel [Becken, Femur, Gesäß, Hüfte, Hüftgelenk, Iliosakralgelenk]	M25.22	Schlottergelenk: Oberarm [Humerus, Ellenbogengelenk]
M24.56	Gelenkkontraktur: Unterschenkel [Fibula, Tibia, Kniegelenk]	M25.23	Schlottergelenk: Unterarm [Radius, Ulna, Handgelenk]
M24.57	Gelenkkontraktur: Knöchel und Fuß [Fußwurzel, Mittelfuß, Zehen, Sprunggelenk, sonstige Gelenke des Fußes]	M25.24	Schlottergelenk: Hand [Finger, Handwurzel, Mittelhand, Gelenke zwischen diesen Knochen]
M24.58	Gelenkkontraktur: Sonstige [Hals, Kopf, Rippen, Rumpf, Schädel, Wirbelsäule]	M25.25	Schlottergelenk: Beckenregion und Oberschenkel [Becken, Femur, Gesäß, Hüfte, Hüftgelenk, Iliosakralgelenk]
M24.59	Gelenkkontraktur: Nicht näher bezeichnete Lokalisation	M25.27	Schlottergelenk: Knöchel und Fuß [Fußwurzel, Mittelfuß, Zehen, Sprunggelenk, sonstige Gelenke des Fußes]
M24.7	Protrusio acetabuli	M25.28	Schlottergelenk: Sonstige [Hals, Kopf, Rippen, Rumpf, Schädel, Wirbelsäule]
M24.80	Sonstige näher bezeichnete Gelenkschädigungen, anderenorts nicht klassifiziert: Mehrere Lokalisationen	M25.29	Schlottergelenk: Nicht näher bezeichnete Lokalisation
M24.81	Sonstige näher bezeichnete Gelenkschädigungen, anderenorts nicht klassifiziert: Schulterregion [Klavikula, Skapula, Akromioklavikular-, Schulter-, Sternoklavikulargelenk]	M25.30	Sonstige Instabilität eines Gelenkes: Mehrere Lokalisationen
M24.82	Sonstige näher bezeichnete Gelenkschädigungen, anderenorts nicht klassifiziert: Oberarm [Humerus, Ellenbogengelenk]	M25.31	Sonstige Instabilität eines Gelenkes: Schulterregion [Klavikula, Skapula, Akromioklavikular-, Schulter-, Sternoklavikulargelenk]
M24.83	Sonstige näher bezeichnete Gelenkschädigungen, anderenorts nicht klassifiziert: Unterarm [Radius, Ulna, Handgelenk]	M25.32	Sonstige Instabilität eines Gelenkes: Oberarm [Humerus, Ellenbogengelenk]
M24.84	Sonstige näher bezeichnete Gelenkschädigungen, anderenorts nicht klassifiziert: Hand [Finger, Handwurzel, Mittelhand, Gelenke zwischen diesen Knochen]	M25.33	Sonstige Instabilität eines Gelenkes: Unterarm [Radius, Ulna, Handgelenk]
M24.85	Sonstige näher bezeichnete Gelenkschädigungen, anderenorts nicht klassifiziert: Beckenregion und Oberschenkel [Becken, Femur, Gesäß, Hüfte, Hüftgelenk, Iliosakralgelenk]	M25.34	Sonstige Instabilität eines Gelenkes: Hand [Finger, Handwurzel, Mittelhand, Gelenke zwischen diesen Knochen]
M24.87	Sonstige näher bezeichnete Gelenkschädigungen, anderenorts nicht klassifiziert: Knöchel und Fuß [Fußwurzel, Mittelfuß, Zehen, Sprunggelenk, sonstige Gelenke des Fußes]	M25.35	Sonstige Instabilität eines Gelenkes: Beckenregion und Oberschenkel [Becken, Femur, Gesäß, Hüfte, Hüftgelenk, Iliosakralgelenk]
M24.88	Sonstige näher bezeichnete Gelenkschädigungen, anderenorts nicht klassifiziert: Sonstige [Hals, Kopf, Rippen, Rumpf, Schädel, Wirbelsäule]	M25.37	Sonstige Instabilität eines Gelenkes: Knöchel und Fuß [Fußwurzel, Mittelfuß, Zehen, Sprunggelenk, sonstige Gelenke des Fußes]
M24.89	Sonstige näher bezeichnete Gelenkschädigungen, anderenorts nicht klassifiziert: Nicht näher bezeichnete Lokalisation	M25.38	Sonstige Instabilität eines Gelenkes: Sonstige [Hals, Kopf, Rippen, Rumpf, Schädel, Wirbelsäule]
M24.90	Gelenkschädigung, nicht näher bezeichnet: Mehrere Lokalisationen	M25.39	Sonstige Instabilität eines Gelenkes: Nicht näher bezeichnete Lokalisation
		M25.40	Gelenkerguss: Mehrere Lokalisationen
		M25.41	Gelenkerguss: Schulterregion [Klavikula, Skapula, Akromioklavikular-, Schulter-, Sternoklavikulargelenk]
		M25.42	Gelenkerguss: Oberarm [Humerus, Ellenbogengelenk]
		M25.43	Gelenkerguss: Unterarm [Radius, Ulna, Handgelenk]

M25.44	Gelenkerguss: Hand [Finger, Handwurzel, Mittelhand, Gelenke zwischen diesen Knochen]	M79.57	Verbliebener Fremdkörper im Weichteilgewebe: Knöchel und Fuß [Fußwurzel, Mittelfuß, Zehen, Sprunggelenk, sonstige Gelenke des Fußes]
M25.45	Gelenkerguss: Beckenregion und Oberschenkel [Becken, Femur, Gesäß, Hüfte, Hüftgelenk, Iliosakralgelenk]	M79.58	Verbliebener Fremdkörper im Weichteilgewebe: Sonstige [Hals, Kopf, Rippen, Rumpf, Schädel, Wirbelsäule]
M25.46	Gelenkerguss: Unterschenkel [Fibula, Tibia, Kniegelenk]	M79.59	Verbliebener Fremdkörper im Weichteilgewebe: Nicht näher bezeichnete Lokalisation
M25.47	Gelenkerguss: Knöchel und Fuß [Fußwurzel, Mittelfuß, Zehen, Sprunggelenk, sonstige Gelenke des Fußes]	M84.00	Frakturheilung in Fehlstellung: Mehrere Lokalisationen
M25.48	Gelenkerguss: Sonstige [Hals, Kopf, Rippen, Rumpf, Schädel, Wirbelsäule]	M84.01	Frakturheilung in Fehlstellung: Schulterregion [Klavikula, Skapula, Akromioklavikular-, Schulter-, Sternoklavikulargelenk]
M25.49	Gelenkerguss: Nicht näher bezeichnete Lokalisation	M84.02	Frakturheilung in Fehlstellung: Oberarm [Humerus, Ellenbogengelenk]
M25.70	Osteophyt: Mehrere Lokalisationen	M84.03	Frakturheilung in Fehlstellung: Unterarm [Radius, Ulna, Handgelenk]
M25.71	Osteophyt: Schulterregion [Klavikula, Skapula, Akromioklavikular-, Schulter-, Sternoklavikulargelenk]	M84.04	Frakturheilung in Fehlstellung: Hand [Finger, Handwurzel, Mittelhand, Gelenke zwischen diesen Knochen]
M25.72	Osteophyt: Oberarm [Humerus, Ellenbogengelenk]	M84.05	Frakturheilung in Fehlstellung: Beckenregion und Oberschenkel [Becken, Femur, Gesäß, Hüfte, Hüftgelenk, Iliosakralgelenk]
M25.73	Osteophyt: Unterarm [Radius, Ulna, Handgelenk]	M84.06	Frakturheilung in Fehlstellung: Unterschenkel [Fibula, Tibia, Kniegelenk]
M25.74	Osteophyt: Hand [Finger, Handwurzel, Mittelhand, Gelenke zwischen diesen Knochen]	M84.07	Frakturheilung in Fehlstellung: Knöchel und Fuß [Fußwurzel, Mittelfuß, Zehen, Sprunggelenk, sonstige Gelenke des Fußes]
M25.75	Osteophyt: Beckenregion und Oberschenkel [Becken, Femur, Gesäß, Hüfte, Hüftgelenk, Iliosakralgelenk]	M84.08	Frakturheilung in Fehlstellung: Sonstige [Hals, Kopf, Rippen, Rumpf, Schädel, Wirbelsäule]
M25.77	Osteophyt: Knöchel und Fuß [Fußwurzel, Mittelfuß, Zehen, Sprunggelenk, sonstige Gelenke des Fußes]	M84.09	Frakturheilung in Fehlstellung: Nicht näher bezeichnete Lokalisation
M25.78	Osteophyt: Sonstige [Hals, Kopf, Rippen, Rumpf, Schädel, Wirbelsäule]	M84.10	Nichtvereinigung der Frakturenden [Pseudarthrose]: Mehrere Lokalisationen
M25.79	Osteophyt: Nicht näher bezeichnete Lokalisation	M84.11	Nichtvereinigung der Frakturenden [Pseudarthrose]: Schulterregion [Klavikula, Skapula, Akromioklavikular-, Schulter-, Sternoklavikulargelenk]
M25.98	Gelenkrankheit, nicht näher bezeichnet: Sonstige [Hals, Kopf, Rippen, Rumpf, Schädel, Wirbelsäule]	M84.12	Nichtvereinigung der Frakturenden [Pseudarthrose]: Oberarm [Humerus, Ellenbogengelenk]
M46.30	Bandscheibeninfektion (pyogen): Mehrere Lokalisationen der Wirbelsäule	M84.13	Nichtvereinigung der Frakturenden [Pseudarthrose]: Unterarm [Radius, Ulna, Handgelenk]
M46.31	Bandscheibeninfektion (pyogen): Okzipito-Atlanto-Axialbereich	M84.14	Nichtvereinigung der Frakturenden [Pseudarthrose]: Hand [Finger, Handwurzel, Mittelhand, Gelenke zwischen diesen Knochen]
M46.32	Bandscheibeninfektion (pyogen): Zervikalbereich	M84.15	Nichtvereinigung der Frakturenden [Pseudarthrose]: Beckenregion und Oberschenkel [Becken, Femur, Gesäß, Hüfte, Hüftgelenk, Iliosakralgelenk]
M46.33	Bandscheibeninfektion (pyogen): Zervikothorakalbereich	M84.16	Nichtvereinigung der Frakturenden [Pseudarthrose]: Unterschenkel [Fibula, Tibia, Kniegelenk]
M46.34	Bandscheibeninfektion (pyogen): Thorakalbereich	M84.17	Nichtvereinigung der Frakturenden [Pseudarthrose]: Knöchel und Fuß [Fußwurzel, Mittelfuß, Zehen, Sprunggelenk, sonstige Gelenke des Fußes]
M46.35	Bandscheibeninfektion (pyogen): Thorakolumbalbereich	M84.18	Nichtvereinigung der Frakturenden [Pseudarthrose]: Sonstige [Hals, Kopf, Rippen, Rumpf, Schädel, Wirbelsäule]
M46.36	Bandscheibeninfektion (pyogen): Lumbalbereich	M84.19	Nichtvereinigung der Frakturenden [Pseudarthrose]: Nicht näher bezeichnete Lokalisation
M46.37	Bandscheibeninfektion (pyogen): Lumbosakralbereich	M84.20	Verzögerte Frakturheilung: Mehrere Lokalisationen
M46.38	Bandscheibeninfektion (pyogen): Sakral- und Sakrokokzygealbereich	M84.21	Verzögerte Frakturheilung: Schulterregion [Klavikula, Skapula, Akromioklavikular-, Schulter-, Sternoklavikulargelenk]
M46.39	Bandscheibeninfektion (pyogen): Nicht näher bezeichnete Lokalisation	M84.22	Verzögerte Frakturheilung: Oberarm [Humerus, Ellenbogengelenk]
M77.3	Kalkaneussporn	M84.23	Verzögerte Frakturheilung: Unterarm [Radius, Ulna, Handgelenk]
M79.46	Hypertrophie des Corpus adiposum (infrapatellare) [Hoffa-Kastert-Syndrom]: Unterschenkel [Fibula, Tibia, Kniegelenk]	M84.24	Verzögerte Frakturheilung: Hand [Finger, Handwurzel, Mittelhand, Gelenke zwischen diesen Knochen]
M79.50	Verbliebener Fremdkörper im Weichteilgewebe: Mehrere Lokalisationen		
M79.51	Verbliebener Fremdkörper im Weichteilgewebe: Schulterregion [Klavikula, Skapula, Akromioklavikular-, Schulter-, Sternoklavikulargelenk]		
M79.52	Verbliebener Fremdkörper im Weichteilgewebe: Oberarm [Humerus, Ellenbogengelenk]		
M79.53	Verbliebener Fremdkörper im Weichteilgewebe: Unterarm [Radius, Ulna, Handgelenk]		
M79.54	Verbliebener Fremdkörper im Weichteilgewebe: Hand [Finger, Handwurzel, Mittelhand, Gelenke zwischen diesen Knochen]		
M79.55	Verbliebener Fremdkörper im Weichteilgewebe: Beckenregion und Oberschenkel [Becken, Femur, Gesäß, Hüfte, Hüftgelenk, Iliosakralgelenk]		
M79.56	Verbliebener Fremdkörper im Weichteilgewebe: Unterschenkel [Fibula, Tibia, Kniegelenk]		

M84.25	Verzögerte Frakturheilung: Beckenregion und Oberschenkel [Becken, Femur, Gesäß, Hüfte, Hüftgelenk, Iliosakralgelenk]	M85.13	Skelettfluorose: Unterarm [Radius, Ulna, Handgelenk]
M84.26	Verzögerte Frakturheilung: Unterschenkel [Fibula, Tibia, Kniegelenk]	M85.14	Skelettfluorose: Hand [Finger, Handwurzel, Mittelhand, Gelenke zwischen diesen Knochen]
M84.27	Verzögerte Frakturheilung: Knöchel und Fuß [Fußwurzel, Mittelfuß, Zehen, Sprunggelenk, sonstige Gelenke des Fußes]	M85.15	Skelettfluorose: Beckenregion und Oberschenkel [Becken, Femur, Gesäß, Hüfte, Hüftgelenk, Iliosakralgelenk]
M84.28	Verzögerte Frakturheilung: Sonstige [Hals, Kopf, Rippen, Rumpf, Schädel, Wirbelsäule]	M85.16	Skelettfluorose: Unterschenkel [Fibula, Tibia, Kniegelenk]
M84.29	Verzögerte Frakturheilung: Nicht näher bezeichnete Lokalisation	M85.17	Skelettfluorose: Knöchel und Fuß [Fußwurzel, Mittelfuß, Zehen, Sprunggelenk, sonstige Gelenke des Fußes]
M84.80	Sonstige Veränderungen der Knochenkontinuität: Mehrere Lokalisationen	M85.18	Skelettfluorose: Sonstige [Hals, Kopf, Rippen, Rumpf, Schädel, Wirbelsäule]
M84.81	Sonstige Veränderungen der Knochenkontinuität: Schulterregion [Klavikula, Skapula, Akromioklavikular-, Schulter-, Sternoklavikulargelenk]	M85.19	Skelettfluorose: Nicht näher bezeichnete Lokalisation
M84.82	Sonstige Veränderungen der Knochenkontinuität: Oberarm [Humerus, Ellenbogengelenk]	M85.2	Hyperostose des Schädels
M84.83	Sonstige Veränderungen der Knochenkontinuität: Unterarm [Radius, Ulna, Handgelenk]	M85.80	Sonstige näher bezeichnete Veränderungen der Knochendichte und -struktur: Mehrere Lokalisationen
M84.84	Sonstige Veränderungen der Knochenkontinuität: Hand [Finger, Handwurzel, Mittelhand, Gelenke zwischen diesen Knochen]	M85.81	Sonstige näher bezeichnete Veränderungen der Knochendichte und -struktur: Schulterregion [Klavikula, Skapula, Akromioklavikular-, Schulter-, Sternoklavikulargelenk]
M84.85	Sonstige Veränderungen der Knochenkontinuität: Beckenregion und Oberschenkel [Becken, Femur, Gesäß, Hüfte, Hüftgelenk, Iliosakralgelenk]	M85.82	Sonstige näher bezeichnete Veränderungen der Knochendichte und -struktur: Oberarm [Humerus, Ellenbogengelenk]
M84.86	Sonstige Veränderungen der Knochenkontinuität: Unterschenkel [Fibula, Tibia, Kniegelenk]	M85.83	Sonstige näher bezeichnete Veränderungen der Knochendichte und -struktur: Unterarm [Radius, Ulna, Handgelenk]
M84.87	Sonstige Veränderungen der Knochenkontinuität: Knöchel und Fuß [Fußwurzel, Mittelfuß, Zehen, Sprunggelenk, sonstige Gelenke des Fußes]	M85.84	Sonstige näher bezeichnete Veränderungen der Knochendichte und -struktur: Hand [Finger, Handwurzel, Mittelhand, Gelenke zwischen diesen Knochen]
M84.88	Sonstige Veränderungen der Knochenkontinuität: Sonstige [Hals, Kopf, Rippen, Rumpf, Schädel, Wirbelsäule]	M85.85	Sonstige näher bezeichnete Veränderungen der Knochendichte und -struktur: Beckenregion und Oberschenkel [Becken, Femur, Gesäß, Hüfte, Hüftgelenk, Iliosakralgelenk]
M84.89	Sonstige Veränderungen der Knochenkontinuität: Nicht näher bezeichnete Lokalisation	M85.86	Sonstige näher bezeichnete Veränderungen der Knochendichte und -struktur: Unterschenkel [Fibula, Tibia, Kniegelenk]
M84.90	Veränderung der Knochenkontinuität, nicht näher bezeichnet: Mehrere Lokalisationen	M85.87	Sonstige näher bezeichnete Veränderungen der Knochendichte und -struktur: Knöchel und Fuß [Fußwurzel, Mittelfuß, Zehen, Sprunggelenk, sonstige Gelenke des Fußes]
M84.91	Veränderung der Knochenkontinuität, nicht näher bezeichnet: Schulterregion [Klavikula, Skapula, Akromioklavikular-, Schulter-, Sternoklavikulargelenk]	M85.88	Sonstige näher bezeichnete Veränderungen der Knochendichte und -struktur: Sonstige [Hals, Kopf, Rippen, Rumpf, Schädel, Wirbelsäule]
M84.92	Veränderung der Knochenkontinuität, nicht näher bezeichnet: Oberarm [Humerus, Ellenbogengelenk]	M85.89	Sonstige näher bezeichnete Veränderungen der Knochendichte und -struktur: Nicht näher bezeichnete Lokalisation
M84.93	Veränderung der Knochenkontinuität, nicht näher bezeichnet: Unterarm [Radius, Ulna, Handgelenk]	M85.90	Veränderung der Knochendichte und -struktur, nicht näher bezeichnet: Mehrere Lokalisationen
M84.94	Veränderung der Knochenkontinuität, nicht näher bezeichnet: Hand [Finger, Handwurzel, Mittelhand, Gelenke zwischen diesen Knochen]	M85.91	Veränderung der Knochendichte und -struktur, nicht näher bezeichnet: Schulterregion [Klavikula, Skapula, Akromioklavikular-, Schulter-, Sternoklavikulargelenk]
M84.95	Veränderung der Knochenkontinuität, nicht näher bezeichnet: Beckenregion und Oberschenkel [Becken, Femur, Gesäß, Hüfte, Hüftgelenk, Iliosakralgelenk]	M85.92	Veränderung der Knochendichte und -struktur, nicht näher bezeichnet: Oberarm [Humerus, Ellenbogengelenk]
M84.96	Veränderung der Knochenkontinuität, nicht näher bezeichnet: Unterschenkel [Fibula, Tibia, Kniegelenk]	M85.93	Veränderung der Knochendichte und -struktur, nicht näher bezeichnet: Unterarm [Radius, Ulna, Handgelenk]
M84.97	Veränderung der Knochenkontinuität, nicht näher bezeichnet: Knöchel und Fuß [Fußwurzel, Mittelfuß, Zehen, Sprunggelenk, sonstige Gelenke des Fußes]	M85.94	Veränderung der Knochendichte und -struktur, nicht näher bezeichnet: Hand [Finger, Handwurzel, Mittelhand, Gelenke zwischen diesen Knochen]
M84.98	Veränderung der Knochenkontinuität, nicht näher bezeichnet: Sonstige [Hals, Kopf, Rippen, Rumpf, Schädel, Wirbelsäule]	M85.95	Veränderung der Knochendichte und -struktur, nicht näher bezeichnet: Beckenregion und Oberschenkel [Becken, Femur, Gesäß, Hüfte, Hüftgelenk, Iliosakralgelenk]
M84.99	Veränderung der Knochenkontinuität, nicht näher bezeichnet: Nicht näher bezeichnete Lokalisation		
M85.10	Skelettfluorose: Mehrere Lokalisationen		
M85.11	Skelettfluorose: Schulterregion [Klavikula, Skapula, Akromioklavikular-, Schulter-, Sternoklavikulargelenk]		
M85.12	Skelettfluorose: Oberarm [Humerus, Ellenbogengelenk]		

M85.96	Veränderung der Knochendichte und -struktur, nicht näher bezeichnet: Unterschenkel [Fibula, Tibia, Kniegelenk]	M89.31	Hypertrophie des Knochens: Schulterregion [Klavikula, Skapula, Akromioklavikular-, Schulter-, Sternoklavikulargelenk]
M85.97	Veränderung der Knochendichte und -struktur, nicht näher bezeichnet: Knöchel und Fuß [Fußwurzel, Mittelfuß, Zehen, Sprunggelenk, sonstige Gelenke des Fußes]	M89.32	Hypertrophie des Knochens: Oberarm [Humerus, Ellenbogengelenk]
M85.98	Veränderung der Knochendichte und -struktur, nicht näher bezeichnet: Sonstige [Hals, Kopf, Rippen, Rumpf, Schädel, Wirbelsäule]	M89.33	Hypertrophie des Knochens: Unterarm [Radius, Ulna, Handgelenk]
M85.99	Veränderung der Knochendichte und -struktur, nicht näher bezeichnet: Nicht näher bezeichnete Lokalisation	M89.34	Hypertrophie des Knochens: Hand [Finger, Handwurzel, Mittelhand, Gelenke zwischen diesen Knochen]
M89.10	Stillstand des Epiphysenwachstums: Mehrere Lokalisationen	M89.35	Hypertrophie des Knochens: Beckenregion und Oberschenkel [Becken, Femur, Gesäß, Hüfte, Hüftgelenk, Iliosakralgelenk]
M89.11	Stillstand des Epiphysenwachstums: Schulterregion [Klavikula, Skapula, Akromioklavikular-, Schulter-, Sternoklavikulargelenk]	M89.36	Hypertrophie des Knochens: Unterschenkel [Fibula, Tibia, Kniegelenk]
M89.12	Stillstand des Epiphysenwachstums: Oberarm [Humerus, Ellenbogengelenk]	M89.37	Hypertrophie des Knochens: Knöchel und Fuß [Fußwurzel, Mittelfuß, Zehen, Sprunggelenk, sonstige Gelenke des Fußes]
M89.13	Stillstand des Epiphysenwachstums: Unterarm [Radius, Ulna, Handgelenk]	M89.38	Hypertrophie des Knochens: Sonstige [Hals, Kopf, Rippen, Rumpf, Schädel, Wirbelsäule]
M89.14	Stillstand des Epiphysenwachstums: Hand [Finger, Handwurzel, Mittelhand, Gelenke zwischen diesen Knochen]	M89.39	Hypertrophie des Knochens: Nicht näher bezeichnete Lokalisation
M89.15	Stillstand des Epiphysenwachstums: Beckenregion und Oberschenkel [Becken, Femur, Gesäß, Hüfte, Hüftgelenk, Iliosakralgelenk]	M89.50	Osteolyse: Mehrere Lokalisationen
M89.16	Stillstand des Epiphysenwachstums: Unterschenkel [Fibula, Tibia, Kniegelenk]	M89.51	Osteolyse: Schulterregion [Klavikula, Skapula, Akromioklavikular-, Schulter-, Sternoklavikulargelenk]
M89.17	Stillstand des Epiphysenwachstums: Knöchel und Fuß [Fußwurzel, Mittelfuß, Zehen, Sprunggelenk, sonstige Gelenke des Fußes]	M89.52	Osteolyse: Oberarm [Humerus, Ellenbogengelenk]
M89.18	Stillstand des Epiphysenwachstums: Sonstige [Hals, Kopf, Rippen, Rumpf, Schädel, Wirbelsäule]	M89.53	Osteolyse: Unterarm [Radius, Ulna, Handgelenk]
M89.19	Stillstand des Epiphysenwachstums: Nicht näher bezeichnete Lokalisation	M89.54	Osteolyse: Hand [Finger, Handwurzel, Mittelhand, Gelenke zwischen diesen Knochen]
M89.20	Sonstige Störungen der Knochenentwicklung und des Knochenwachstums: Mehrere Lokalisationen	M89.55	Osteolyse: Beckenregion und Oberschenkel [Becken, Femur, Gesäß, Hüfte, Hüftgelenk, Iliosakralgelenk]
M89.21	Sonstige Störungen der Knochenentwicklung und des Knochenwachstums: Schulterregion [Klavikula, Skapula, Akromioklavikular-, Schulter-, Sternoklavikulargelenk]	M89.56	Osteolyse: Unterschenkel [Fibula, Tibia, Kniegelenk]
M89.22	Sonstige Störungen der Knochenentwicklung und des Knochenwachstums: Oberarm [Humerus, Ellenbogengelenk]	M89.57	Osteolyse: Knöchel und Fuß [Fußwurzel, Mittelfuß, Zehen, Sprunggelenk, sonstige Gelenke des Fußes]
M89.23	Sonstige Störungen der Knochenentwicklung und des Knochenwachstums: Unterarm [Radius, Ulna, Handgelenk]	M89.58	Osteolyse: Sonstige [Hals, Kopf, Rippen, Rumpf, Schädel, Wirbelsäule]
M89.24	Sonstige Störungen der Knochenentwicklung und des Knochenwachstums: Hand [Finger, Handwurzel, Mittelhand, Gelenke zwischen diesen Knochen]	M89.59	Osteolyse: Nicht näher bezeichnete Lokalisation
M89.25	Sonstige Störungen der Knochenentwicklung und des Knochenwachstums: Beckenregion und Oberschenkel [Becken, Femur, Gesäß, Hüfte, Hüftgelenk, Iliosakralgelenk]	M89.60	Osteopathie nach Poliomyelitis: Mehrere Lokalisationen
M89.26	Sonstige Störungen der Knochenentwicklung und des Knochenwachstums: Unterschenkel [Fibula, Tibia, Kniegelenk]	M89.61	Osteopathie nach Poliomyelitis: Schulterregion [Klavikula, Skapula, Akromioklavikular-, Schulter-, Sternoklavikulargelenk]
M89.27	Sonstige Störungen der Knochenentwicklung und des Knochenwachstums: Knöchel und Fuß [Fußwurzel, Mittelfuß, Zehen, Sprunggelenk, sonstige Gelenke des Fußes]	M89.62	Osteopathie nach Poliomyelitis: Oberarm [Humerus, Ellenbogengelenk]
M89.28	Sonstige Störungen der Knochenentwicklung und des Knochenwachstums: Sonstige [Hals, Kopf, Rippen, Rumpf, Schädel, Wirbelsäule]	M89.63	Osteopathie nach Poliomyelitis: Unterarm [Radius, Ulna, Handgelenk]
M89.29	Sonstige Störungen der Knochenentwicklung und des Knochenwachstums: Nicht näher bezeichnete Lokalisation	M89.64	Osteopathie nach Poliomyelitis: Hand [Finger, Handwurzel, Mittelhand, Gelenke zwischen diesen Knochen]
M89.30	Hypertrophie des Knochens: Mehrere Lokalisationen	M89.65	Osteopathie nach Poliomyelitis: Beckenregion und Oberschenkel [Becken, Femur, Gesäß, Hüfte, Hüftgelenk, Iliosakralgelenk]
		M89.66	Osteopathie nach Poliomyelitis: Unterschenkel [Fibula, Tibia, Kniegelenk]
		M89.67	Osteopathie nach Poliomyelitis: Knöchel und Fuß [Fußwurzel, Mittelfuß, Zehen, Sprunggelenk, sonstige Gelenke des Fußes]
		M89.68	Osteopathie nach Poliomyelitis: Sonstige [Hals, Kopf, Rippen, Rumpf, Schädel, Wirbelsäule]
		M89.69	Osteopathie nach Poliomyelitis: Nicht näher bezeichnete Lokalisation
		M89.80	Sonstige näher bezeichnete Knochenkrankheiten: Mehrere Lokalisationen
		M89.81	Sonstige näher bezeichnete Knochenkrankheiten: Schulterregion [Klavikula, Skapula, Akromioklavikular-, Schulter-, Sternoklavikulargelenk]
		M89.82	Sonstige näher bezeichnete Knochenkrankheiten: Oberarm [Humerus, Ellenbogengelenk]

M89.83	Sonstige näher bezeichnete Knochenkrankheiten: Unterarm [Radius, Ulna, Handgelenk]	M94.83	Sonstige näher bezeichnete Knorpelkrankheiten: Unterarm [Radius, Ulna, Handgelenk]
M89.84	Sonstige näher bezeichnete Knochenkrankheiten: Hand [Finger, Handwurzel, Mittelhand, Gelenke zwischen diesen Knochen]	M94.84	Sonstige näher bezeichnete Knorpelkrankheiten: Hand [Finger, Handwurzel, Mittelhand, Gelenke zwischen diesen Knochen]
M89.85	Sonstige näher bezeichnete Knochenkrankheiten: Beckenregion und Oberschenkel [Becken, Femur, Gesäß, Hüfte, Hüftgelenk, Iliosakralgelenk]	M94.85	Sonstige näher bezeichnete Knorpelkrankheiten: Beckenregion und Oberschenkel [Becken, Femur, Gesäß, Hüfte, Hüftgelenk, Iliosakralgelenk]
M89.86	Sonstige näher bezeichnete Knochenkrankheiten: Unterschenkel [Fibula, Tibia, Kniegelenk]	M94.86	Sonstige näher bezeichnete Knorpelkrankheiten: Unterschenkel [Fibula, Tibia, Kniegelenk]
M89.87	Sonstige näher bezeichnete Knochenkrankheiten: Knöchel und Fuß [Fußwurzel, Mittelfuß, Zehen, Sprunggelenk, sonstige Gelenke des Fußes]	M94.87	Sonstige näher bezeichnete Knorpelkrankheiten: Knöchel und Fuß [Fußwurzel, Mittelfuß, Zehen, Sprunggelenk, sonstige Gelenke des Fußes]
M89.88	Sonstige näher bezeichnete Knochenkrankheiten: Sonstige [Hals, Kopf, Rippen, Rumpf, Schädel, Wirbelsäule]	M94.88	Sonstige näher bezeichnete Knorpelkrankheiten: Sonstige [Hals, Kopf, Rippen, Rumpf, Schädel, Wirbelsäule]
M89.89	Sonstige näher bezeichnete Knochenkrankheiten: Nicht näher bezeichnete Lokalisation	M94.89	Sonstige näher bezeichnete Knorpelkrankheiten: Nicht näher bezeichnete Lokalisation
M89.90	Knochenkrankheit, nicht näher bezeichnet: Mehrere Lokalisationen	M94.90	Knorpelkrankheit, nicht näher bezeichnet: Mehrere Lokalisationen
M89.91	Knochenkrankheit, nicht näher bezeichnet: Schulterregion [Klavikula, Skapula, Akromioklavikular-, Schulter-, Sternoklavikulargelenk]	M94.91	Knorpelkrankheit, nicht näher bezeichnet: Schulterregion [Klavikula, Skapula, Akromioklavikular-, Schulter-, Sternoklavikulargelenk]
M89.92	Knochenkrankheit, nicht näher bezeichnet: Oberarm [Humerus, Ellenbogengelenk]	M94.92	Knorpelkrankheit, nicht näher bezeichnet: Oberarm [Humerus, Ellenbogengelenk]
M89.93	Knochenkrankheit, nicht näher bezeichnet: Unterarm [Radius, Ulna, Handgelenk]	M94.93	Knorpelkrankheit, nicht näher bezeichnet: Unterarm [Radius, Ulna, Handgelenk]
M89.94	Knochenkrankheit, nicht näher bezeichnet: Hand [Finger, Handwurzel, Mittelhand, Gelenke zwischen diesen Knochen]	M94.94	Knorpelkrankheit, nicht näher bezeichnet: Hand [Finger, Handwurzel, Mittelhand, Gelenke zwischen diesen Knochen]
M89.95	Knochenkrankheit, nicht näher bezeichnet: Beckenregion und Oberschenkel [Becken, Femur, Gesäß, Hüfte, Hüftgelenk, Iliosakralgelenk]	M94.95	Knorpelkrankheit, nicht näher bezeichnet: Beckenregion und Oberschenkel [Becken, Femur, Gesäß, Hüfte, Hüftgelenk, Iliosakralgelenk]
M89.96	Knochenkrankheit, nicht näher bezeichnet: Unterschenkel [Fibula, Tibia, Kniegelenk]	M94.96	Knorpelkrankheit, nicht näher bezeichnet: Unterschenkel [Fibula, Tibia, Kniegelenk]
M89.97	Knochenkrankheit, nicht näher bezeichnet: Knöchel und Fuß [Fußwurzel, Mittelfuß, Zehen, Sprunggelenk, sonstige Gelenke des Fußes]	M94.97	Knorpelkrankheit, nicht näher bezeichnet: Knöchel und Fuß [Fußwurzel, Mittelfuß, Zehen, Sprunggelenk, sonstige Gelenke des Fußes]
M89.98	Knochenkrankheit, nicht näher bezeichnet: Sonstige [Hals, Kopf, Rippen, Rumpf, Schädel, Wirbelsäule]	M94.98	Knorpelkrankheit, nicht näher bezeichnet: Sonstige [Hals, Kopf, Rippen, Rumpf, Schädel, Wirbelsäule]
M89.99	Knochenkrankheit, nicht näher bezeichnet: Nicht näher bezeichnete Lokalisation	M94.99	Knorpelkrankheit, nicht näher bezeichnet: Nicht näher bezeichnete Lokalisation
M94.1	Panochondritis [Rezidivierende Polychondritis]	M95.2	Sonstige erworbene Deformität des Kopfes
M94.30	Chondrolyse: Mehrere Lokalisationen	M95.3	Erworbene Deformität des Halses
M94.31	Chondrolyse: Schulterregion [Klavikula, Skapula, Akromioklavikular-, Schulter-, Sternoklavikulargelenk]	M95.4	Erworbene Deformität des Brustkorbes und der Rippen
M94.32	Chondrolyse: Oberarm [Humerus, Ellenbogengelenk]	M95.5	Erworbene Deformität des Beckens
M94.33	Chondrolyse: Unterarm [Radius, Ulna, Handgelenk]	M95.8	Sonstige näher bezeichnete erworbene Deformitäten des Muskel-Skelett-Systems
M94.34	Chondrolyse: Hand [Finger, Handwurzel, Mittelhand, Gelenke zwischen diesen Knochen]	M95.9	Erworbene Deformität des Muskel-Skelett-Systems, nicht näher bezeichnet
M94.35	Chondrolyse: Beckenregion und Oberschenkel [Becken, Femur, Gesäß, Hüfte, Hüftgelenk, Iliosakralgelenk]	M96.0	Pseudarthrose nach Fusion oder Arthrodes
M94.36	Chondrolyse: Unterschenkel [Fibula, Tibia, Kniegelenk]	Q65.0	Angeborene Luxation des Hüftgelenkes, einseitig
M94.37	Chondrolyse: Knöchel und Fuß [Fußwurzel, Mittelfuß, Zehen, Sprunggelenk, sonstige Gelenke des Fußes]	Q65.1	Angeborene Luxation des Hüftgelenkes, beidseitig
M94.38	Chondrolyse: Sonstige [Hals, Kopf, Rippen, Rumpf, Schädel, Wirbelsäule]	Q65.2	Angeborene Luxation des Hüftgelenkes, nicht näher bezeichnet
M94.39	Chondrolyse: Nicht näher bezeichnete Lokalisation	Q65.3	Angeborene Subluxation des Hüftgelenkes, einseitig
M94.80	Sonstige näher bezeichnete Knorpelkrankheiten: Mehrere Lokalisationen	Q65.4	Angeborene Subluxation des Hüftgelenkes, beidseitig
M94.81	Sonstige näher bezeichnete Knorpelkrankheiten: Schulterregion [Klavikula, Skapula, Akromioklavikular-, Schulter-, Sternoklavikulargelenk]	Q65.5	Angeborene Subluxation des Hüftgelenkes, nicht näher bezeichnet
M94.82	Sonstige näher bezeichnete Knorpelkrankheiten: Oberarm [Humerus, Ellenbogengelenk]	Q65.6	Instabiles Hüftgelenk (angeboren)
		Q65.8	Sonstige angeborene Deformitäten der Hüfte
		Q65.9	Angeborene Deformität der Hüfte, nicht näher bezeichnet
		Q66.0	Pes equinovarus congenitus
		Q66.1	Pes calcaneovarus congenitus
		Q66.2	Pes adductus (congenitus)
		Q66.3	Sonstige angeborene Varusdeformitäten der Füße
		Q66.4	Pes calcaneovalgus congenitus

Q66.5	Pes planus congenitus	Q74.9	Nicht näher bezeichnete angeborene Fehlbildung der Extremität(en)
Q66.6	Sonstige angeborene Valgusdeformitäten der Füße	Q75.0	Kraniosynostose
Q66.7	Pes cavus	Q75.1	Dysostosis craniofacialis
Q66.8	Sonstige angeborene Deformitäten der Füße	Q75.2	Hypertelorismus
Q66.9	Angeborene Deformität der Füße, nicht näher bezeichnet	Q75.3	Makrozephalie
Q67.5	Angeborene Deformitäten der Wirbelsäule	Q75.4	Dysostosis mandibulofacialis
Q67.8	Sonstige angeborene Deformitäten des Thorax	Q75.5	Okulo-mandibulo-faziales Syndrom
Q68.0	Angeborene Deformitäten des M. sternocleidomastoideus	Q75.8	Sonstige näher bezeichnete angeborene Fehlbildungen der Schädel- und Gesichtsschädelknochen
Q68.1	Angeborene Deformität der Hand	Q75.9	Angeborene Fehlbildung der Schädel- und Gesichtsschädelknochen, nicht näher bezeichnet
Q68.3	Angeborene Verbiegung des Femurs	Q76.1	Klippel-Feil-Syndrom
Q68.4	Angeborene Verbiegung der Tibia und der Fibula	Q76.5	Halsrippe
Q68.5	Angeborene Verbiegung der langen Beinknochen, nicht näher bezeichnet	Q76.8	Sonstige angeborene Fehlbildungen des knöchernen Thorax
Q68.8	Sonstige näher bezeichnete angeborene Muskel-Skelett-Deformitäten	Q76.9	Angeborene Fehlbildung des knöchernen Thorax, nicht näher bezeichnet
Q69.0	Akzessorische(r) Finger	Q77.0	Achondrogenese
Q69.1	Akzessorische(r) Daumen	Q77.1	Thanatophore Dysplasie
Q69.2	Akzessorische Zehe(n)	Q77.2	Kurzripp-Polydaktylie-Syndrome
Q69.9	Polydaktylie, nicht näher bezeichnet	Q77.3	Chondrodysplasia-punctata-Syndrome
Q70.0	Miteinander verwachsene Finger	Q77.4	Achondroplasie
Q70.1	Schwimnhautbildung an den Fingern	Q77.5	Diastrophische Dysplasie
Q70.2	Miteinander verwachsene Zehen	Q77.6	Chondroektodermale Dysplasie
Q70.3	Schwimnhautbildung an den Zehen	Q77.7	Dysplasia spondyloepiphysaria
Q70.4	Polysyndaktylie	Q77.8	Sonstige Osteochondrodysplasien mit Wachstumsstörungen der Röhrenknochen und der Wirbelsäule
Q70.9	Syndaktylie, nicht näher bezeichnet	Q77.9	Osteochondrodysplasie mit Wachstumsstörungen der Röhrenknochen und der Wirbelsäule, nicht näher bezeichnet
Q71.0	Angeborenes vollständiges Fehlen der oberen Extremität(en)	Q78.0	Osteogenesis imperfecta
Q71.1	Angeborenes Fehlen des Ober- und Unterarmes bei vorhandener Hand	Q78.1	Polyostotische fibröse Dysplasie [Jaffé-Lichtenstein-Syndrom]
Q71.2	Angeborenes Fehlen sowohl des Unterarmes als auch der Hand	Q78.2	Marmorknochenkrankheit
Q71.3	Angeborenes Fehlen der Hand oder eines oder mehrerer Finger	Q78.3	Progrediente diaphysäre Dysplasie
Q71.4	Longitudinaler Reduktionsdefekt des Radius	Q78.4	Enchondromatose
Q71.5	Longitudinaler Reduktionsdefekt der Ulna	Q78.5	Metaphysäre Dysplasie
Q71.6	Spalthand	Q78.6	Angeborene multiple Exostosen
Q71.8	Sonstige Reduktionsdefekte der oberen Extremität(en)	Q78.8	Sonstige näher bezeichnete Osteochondrodysplasien
Q71.9	Reduktionsdefekt der oberen Extremität, nicht näher bezeichnet	Q78.9	Osteochondrodysplasie, nicht näher bezeichnet
Q72.0	Angeborenes vollständiges Fehlen der unteren Extremität(en)	Q79.6	Ehlers-Danlos-Syndrom
Q72.1	Angeborenes Fehlen des Ober- und Unterschenkels bei vorhandenem Fuß	Q79.8	Sonstige angeborene Fehlbildungen des Muskel-Skelett-Systems
Q72.2	Angeborenes Fehlen sowohl des Unterschenkels als auch des Fußes	Q79.9	Angeborene Fehlbildung des Muskel-Skelett-Systems, nicht näher bezeichnet
Q72.3	Angeborenes Fehlen des Fußes oder einer oder mehrerer Zehen	R93.6	Abnorme Befunde bei der bildgebenden Diagnostik der Extremitäten
Q72.4	Longitudinaler Reduktionsdefekt des Femurs	R93.7	Abnorme Befunde bei der bildgebenden Diagnostik sonstiger Abschnitte des Muskel-Skelett-Systems
Q72.5	Longitudinaler Reduktionsdefekt der Tibia	S03.1	Luxation des knorpeligen Nasenseptums
Q72.6	Longitudinaler Reduktionsdefekt der Fibula	S03.3	Luxation sonstiger und nicht näher bezeichneter Teile des Kopfes
Q72.7	Spaltfuß	S03.5	Verstauchung und Zerrung von Gelenken und Bändern sonstiger und nicht näher bezeichneter Teile des Kopfes
Q72.8	Sonstige Reduktionsdefekte der unteren Extremität(en)	S09.1	Verletzung von Muskeln und Sehnen des Kopfes
Q72.9	Reduktionsdefekt der unteren Extremität, nicht näher bezeichnet	S13.5	Verstauchung und Zerrung in der Schilddrüsenregion
Q73.0	Angeborenes Fehlen nicht näher bezeichneter Extremität(en)	S22.8	Fraktur sonstiger Teile des knöchernen Thorax
Q73.1	Phokomelie nicht näher bezeichneter Extremität(en)	S22.9	Fraktur des knöchernen Thorax, Teil nicht näher bezeichnet
Q73.8	Sonstige Reduktionsdefekte nicht näher bezeichneter Extremität(en)	S23.5	Verstauchung und Zerrung sonstiger und nicht näher bezeichneter Teile des Thorax
Q74.0	Sonstige angeborene Fehlbildungen der oberen Extremität(en) und des Schultergürtels	S42.11	Fraktur der Skapula: Korpus
Q74.1	Angeborene Fehlbildung des Knies	S42.19	Fraktur der Skapula: Multipel
Q74.2	Sonstige angeborene Fehlbildungen der unteren Extremität(en) und des Beckengürtels	T02.10	Frakturen mit Beteiligung von Thorax und Lumbosakralgegend oder von Thorax und Becken: geschlossen oder o.n.A.
Q74.3	Arthrogryposis multiplex congenita		
Q74.8	Sonstige näher bezeichnete angeborene Fehlbildungen der Extremität(en)		

T02.11	Frakturen mit Beteiligung von Thorax und Lumbosakralgegend oder von Thorax und Becken: offen	T09.5	Verletzung nicht näher bezeichneter Muskeln und Sehnen des Rumpfes
T02.80	Frakturen mit Beteiligung sonstiger Kombinationen von Körperregionen: geschlossen oder o.n.A.	T11.2	Luxation, Verstauchung und Zerrung von nicht näher bezeichnetem Gelenk und Band der oberen Extremität, Höhe nicht näher bezeichnet
T02.81	Frakturen mit Beteiligung sonstiger Kombinationen von Körperregionen: offen	T13.2	Luxation, Verstauchung und Zerrung von nicht näher bezeichnetem Gelenk und Band der unteren Extremität, Höhe nicht näher bezeichnet
T02.90	Multiple Frakturen, nicht näher bezeichnet: geschlossen oder o.n.A.	T14.20	Fraktur an einer nicht näher bezeichneten Körperregion: geschlossen oder o.n.A.
T02.91	Multiple Frakturen, nicht näher bezeichnet: offen	T14.21	Fraktur an einer nicht näher bezeichneten Körperregion: offen
T03.0	Luxationen, Verstauchungen und Zerrungen mit Beteiligung von Kopf und Hals	T14.3	Luxation, Verstauchung und Zerrung an einer nicht näher bezeichneten Körperregion
T03.1	Luxationen, Verstauchungen und Zerrungen mit Beteiligung von Thorax und Lumbosakralgegend oder von Thorax und Becken	T14.6	Verletzung von Muskeln und Sehnen an einer nicht näher bezeichneten Körperregion
T03.2	Luxationen, Verstauchungen und Zerrungen mit Beteiligung mehrerer Regionen der oberen Extremität(en)	T79.60	Traumatische Muskelischämie der oberen Extremität
T03.3	Luxationen, Verstauchungen und Zerrungen mit Beteiligung mehrerer Regionen der unteren Extremität(en)	T79.61	Traumatische Muskelischämie des Oberschenkels und der Hüfte
T03.4	Luxationen, Verstauchungen und Zerrungen mit Beteiligung mehrerer Regionen der oberen Extremität(en) und mehrerer Regionen der unteren Extremität(en)	T79.62	Traumatische Muskelischämie des Unterschenkels
T03.8	Luxationen, Verstauchungen und Zerrungen mit Beteiligung sonstiger Kombinationen von Körperregionen	T79.63	Traumatische Muskelischämie des Fußes
T03.9	Multiple Luxationen, Verstauchungen und Zerrungen, nicht näher bezeichnet	T79.68	Traumatische Muskelischämie sonstiger Lokalisation
T06.4	Verletzungen von Muskeln und Sehnen mit Beteiligung mehrerer Körperregionen	T79.69	Traumatische Muskelischämie nicht näher bezeichneter Lokalisation
		T87.3	Neurom des Amputationsstumpfes
		T87.4	Infektion des Amputationsstumpfes
		T87.5	Nekrose des Amputationsstumpfes
		T87.6	Sonstige und nicht näher bezeichnete Komplikationen am Amputationsstumpf
		Z52.2	Knochenspende
		Z94.6	Zustand nach Knochen transplantation

Diagnose I76-2

A54.4	Gonokokkeninfektion des Muskel-Skelett-Systems	A66.6	Knochen- und Gelenkveränderungen bei Frambösie
-------	--	-------	--

ADRG I77**Mässig schwere Verletzungen an oberen oder unteren Extremitäten, mehr als ein Belegungstag**

Hauptdiagnose in Tabelle I77-1

DRG I77Z**Mässig schwere Verletzungen an oberen oder unteren Extremitäten, mehr als ein Belegungstag****Diagnose I77-1**

M22.0	Habituelle Luxation der Patella	M23.13	Scheibenmeniskus (angeboren): Innenmeniskus
M22.1	Habituelle Subluxation der Patella	M23.16	Scheibenmeniskus (angeboren): Außenmeniskus
M22.2	Krankheiten im Patellofemoralbereich	M23.19	Scheibenmeniskus (angeboren): Nicht näher bezeichneter Meniskus
M22.3	Sonstige Schädigungen der Patella	M23.20	Meniskusschädigung durch alten Riss oder alte Verletzung: Mehrere Lokalisationen
M22.4	Chondromalacia patellae	M23.21	Meniskusschädigung durch alten Riss oder alte Verletzung: Vorderhorn des Innenmeniskus
M22.8	Sonstige Krankheiten der Patella	M23.22	Meniskusschädigung durch alten Riss oder alte Verletzung: Hinterhorn des Innenmeniskus
M22.9	Krankheit der Patella, nicht näher bezeichnet	M23.23	Meniskusschädigung durch alten Riss oder alte Verletzung: Sonstiger und nicht näher bezeichneter Teil des Innenmeniskus
M23.00	Meniskusganglion: Mehrere Lokalisationen	M23.24	Meniskusschädigung durch alten Riss oder alte Verletzung: Vorderhorn des Außenmeniskus
M23.01	Meniskusganglion: Vorderhorn des Innenmeniskus	M23.25	Meniskusschädigung durch alten Riss oder alte Verletzung: Hinterhorn des Außenmeniskus
M23.02	Meniskusganglion: Hinterhorn des Innenmeniskus	M23.26	Meniskusschädigung durch alten Riss oder alte Verletzung: Sonstiger und nicht näher bezeichneter Teil des Außenmeniskus
M23.03	Meniskusganglion: Sonstiger und nicht näher bezeichneter Teil des Innenmeniskus		
M23.04	Meniskusganglion: Vorderhorn des Außenmeniskus		
M23.05	Meniskusganglion: Hinterhorn des Außenmeniskus		
M23.06	Meniskusganglion: Sonstiger und nicht näher bezeichneter Teil des Außenmeniskus		
M23.09	Meniskusganglion: Nicht näher bezeichneter Meniskus		
M23.10	Scheibenmeniskus (angeboren): Mehrere Lokalisationen		

M23.29	Meniskusschädigung durch alten Riss oder alte Verletzung: Nicht näher bezeichneter Meniskus	M23.93	Binnenschädigung des Kniegelenkes, nicht näher bezeichnet: Innenband [Lig. collaterale tibiale] oder sonstiger und nicht näher bezeichneter Teil des Innenmeniskus
M23.30	Sonstige Meniskusschädigungen: Mehrere Lokalisationen	M23.94	Binnenschädigung des Kniegelenkes, nicht näher bezeichnet: Außenband [Lig. collaterale fibulare] oder Vorderhorn des Außenmeniskus
M23.31	Sonstige Meniskusschädigungen: Vorderhorn des Innenmeniskus	M23.95	Binnenschädigung des Kniegelenkes, nicht näher bezeichnet: Hinterhorn des Außenmeniskus
M23.32	Sonstige Meniskusschädigungen: Hinterhorn des Innenmeniskus	M23.96	Binnenschädigung des Kniegelenkes, nicht näher bezeichnet: Sonstiger und nicht näher bezeichneter Teil des Außenmeniskus
M23.33	Sonstige Meniskusschädigungen: Sonstiger und nicht näher bezeichneter Teil des Innenmeniskus	M23.97	Binnenschädigung des Kniegelenkes, nicht näher bezeichnet: Kapselband
M23.34	Sonstige Meniskusschädigungen: Vorderhorn des Außenmeniskus	M23.99	Binnenschädigung des Kniegelenkes, nicht näher bezeichnet: Nicht näher bezeichnetes Band oder nicht näher bezeichneter Meniskus
M23.35	Sonstige Meniskusschädigungen: Hinterhorn des Außenmeniskus	M24.11	Sonstige Gelenkknorpelschädigungen: Schulterregion [Klavikula, Skapula, Akromioklavikular-, Schulter-, Sternoklavikulargelenk]
M23.36	Sonstige Meniskusschädigungen: Sonstiger und nicht näher bezeichneter Teil des Außenmeniskus	M24.12	Sonstige Gelenkknorpelschädigungen: Oberarm [Humerus, Ellenbogengelenk]
M23.39	Sonstige Meniskusschädigungen: Nicht näher bezeichneter Meniskus	M24.17	Sonstige Gelenkknorpelschädigungen: Knöchel und Fuß [Fußwurzel, Mittelfuß, Zehen, Sprunggelenk, sonstige Gelenke des Fußes]
M23.50	Chronische Instabilität des Kniegelenkes: Mehrere Lokalisationen	M24.31	Pathologische Luxation und Subluxation eines Gelenkes, anderenorts nicht klassifiziert: Schulterregion [Klavikula, Skapula, Akromioklavikular-, Schulter-, Sternoklavikulargelenk]
M23.51	Chronische Instabilität des Kniegelenkes: Vorderes Kreuzband	M24.32	Pathologische Luxation und Subluxation eines Gelenkes, anderenorts nicht klassifiziert: Oberarm [Humerus, Ellenbogengelenk]
M23.52	Chronische Instabilität des Kniegelenkes: Hinteres Kreuzband	M24.36	Pathologische Luxation und Subluxation eines Gelenkes, anderenorts nicht klassifiziert: Unterschenkel [Fibula, Tibia, Kniegelenk]
M23.53	Chronische Instabilität des Kniegelenkes: Innenband [Lig. collaterale tibiale]	M24.37	Pathologische Luxation und Subluxation eines Gelenkes, anderenorts nicht klassifiziert: Knöchel und Fuß [Fußwurzel, Mittelfuß, Zehen, Sprunggelenk, sonstige Gelenke des Fußes]
M23.54	Chronische Instabilität des Kniegelenkes: Außenband [Lig. collaterale fibulare]	M24.41	Habituelle Luxation und Subluxation eines Gelenkes: Schulterregion [Klavikula, Skapula, Akromioklavikular-, Schulter-, Sternoklavikulargelenk]
M23.57	Chronische Instabilität des Kniegelenkes: Kapselband	M24.42	Habituelle Luxation und Subluxation eines Gelenkes: Oberarm [Humerus, Ellenbogengelenk]
M23.59	Chronische Instabilität des Kniegelenkes: Nicht näher bezeichnetes Band	M24.46	Habituelle Luxation und Subluxation eines Gelenkes: Unterschenkel [Fibula, Tibia, Kniegelenk]
M23.60	Sonstige Spontanruptur eines oder mehrerer Bänder des Kniegelenkes: Mehrere Lokalisationen	M24.47	Habituelle Luxation und Subluxation eines Gelenkes: Knöchel und Fuß [Fußwurzel, Mittelfuß, Zehen, Sprunggelenk, sonstige Gelenke des Fußes]
M23.61	Sonstige Spontanruptur eines oder mehrerer Bänder des Kniegelenkes: Vorderes Kreuzband	M25.26	Schlottergelenk: Unterschenkel [Fibula, Tibia, Kniegelenk]
M23.62	Sonstige Spontanruptur eines oder mehrerer Bänder des Kniegelenkes: Hinteres Kreuzband	M25.36	Sonstige Instabilität eines Gelenkes: Unterschenkel [Fibula, Tibia, Kniegelenk]
M23.63	Sonstige Spontanruptur eines oder mehrerer Bänder des Kniegelenkes: Innenband [Lig. collaterale tibiale]	M25.76	Osteophyt: Unterschenkel [Fibula, Tibia, Kniegelenk]
M23.64	Sonstige Spontanruptur eines oder mehrerer Bänder des Kniegelenkes: Außenband [Lig. collaterale fibulare]	Q68.2	Angeborene Deformität des Knies
M23.67	Sonstige Spontanruptur eines oder mehrerer Bänder des Kniegelenkes: Kapselband	S42.01	Fraktur der Klavikula: Mediales Drittel
M23.69	Sonstige Spontanruptur eines oder mehrerer Bänder des Kniegelenkes: Nicht näher bezeichnetes Band	S42.02	Fraktur der Klavikula: Mittleres Drittel
M23.80	Sonstige Binnenschädigungen des Kniegelenkes: Mehrere Lokalisationen	S42.03	Fraktur der Klavikula: Laterales Drittel
M23.81	Sonstige Binnenschädigungen des Kniegelenkes: Vorderes Kreuzband	S42.10	Fraktur der Skapula: Teil näher bezeichnet
M23.82	Sonstige Binnenschädigungen des Kniegelenkes: Hinteres Kreuzband	S42.12	Fraktur der Skapula: Akromion
M23.83	Sonstige Binnenschädigungen des Kniegelenkes: Innenband [Lig. collaterale tibiale]	S42.13	Fraktur der Skapula: Processus coracoideus
M23.84	Sonstige Binnenschädigungen des Kniegelenkes: Außenband [Lig. collaterale fibulare]	S42.14	Fraktur der Skapula: Cavitas glenoidalis und Collum scapulae
M23.87	Sonstige Binnenschädigungen des Kniegelenkes: Kapselband	S42.40	Fraktur des distalen Endes des Humerus: Teil nicht näher bezeichnet
M23.89	Sonstige Binnenschädigungen des Kniegelenkes: Nicht näher bezeichnetes Band	S42.41	Fraktur des distalen Endes des Humerus: Suprakondylär
M23.90	Binnenschädigung des Kniegelenkes, nicht näher bezeichnet: Mehrere Lokalisationen		
M23.91	Binnenschädigung des Kniegelenkes, nicht näher bezeichnet: Vorderes Kreuzband oder Vorderhorn des Innenmeniskus		
M23.92	Binnenschädigung des Kniegelenkes, nicht näher bezeichnet: Hinteres Kreuzband oder Hinterhorn des Innenmeniskus		

S42.42	Fraktur des distalen Endes des Humerus: Epicondylus lateralis	S83.43	Verstauchung und Zerrung des Kniegelenkes: Riss des fibularen Seitenbandes [Außenband]
S42.43	Fraktur des distalen Endes des Humerus: Epicondylus medialis	S83.44	Verstauchung und Zerrung des Kniegelenkes: Riss des tibialen Seitenbandes [Innenband]
S42.44	Fraktur des distalen Endes des Humerus: Epicondylus, Epicondyl, nicht näher bezeichnet	S83.50	Verstauchung und Zerrung des Kniegelenkes: Nicht näher bezeichnetes Kreuzband
S42.45	Fraktur des distalen Endes des Humerus: Transkondylär (T- oder Y-Form)	S83.51	Verstauchung und Zerrung des Kniegelenkes: Distorsion des vorderen Kreuzbandes
S42.49	Fraktur des distalen Endes des Humerus: Sonstige und multiple Teile	S83.52	Verstauchung und Zerrung des Kniegelenkes: Distorsion des hinteren Kreuzbandes
S42.7	Multiple Frakturen der Klavikula, der Skapula und des Humerus	S83.53	Verstauchung und Zerrung des Kniegelenkes: Riss des vorderen Kreuzbandes
S42.8	Fraktur sonstiger Teile der Schulter und des Oberarmes	S83.54	Verstauchung und Zerrung des Kniegelenkes: Riss des hinteren Kreuzbandes
S42.9	Fraktur des Schultergürtels, Teil nicht näher bezeichnet	S83.7	Verletzung mehrerer Strukturen des Knies
S43.08	Luxation sonstiger Teile der Schulter	S86.0	Verletzung der Achillessehne
S43.1	Luxation des Akromioklavikulargelenkes	S86.1	Verletzung sonstiger Muskeln und Sehnen der posterioren Muskelgruppe in Höhe des Unterschenkels
S43.3	Luxation sonstiger und nicht näher bezeichneter Teile des Schultergürtels	S86.2	Verletzung von Muskeln und Sehnen der anterioren Muskelgruppe in Höhe des Unterschenkels
S43.4	Verstauchung und Zerrung des Schultergelenkes	S86.3	Verletzung von Muskeln und Sehnen der peronäalen Muskelgruppe in Höhe des Unterschenkels
S43.5	Verstauchung und Zerrung des Akromioklavikulargelenkes	S86.7	Verletzung mehrerer Muskeln und Sehnen in Höhe des Unterschenkels
S43.7	Verstauchung und Zerrung sonstiger und nicht näher bezeichneter Teile des Schultergürtels	S86.8	Verletzung sonstiger Muskeln und Sehnen in Höhe des Unterschenkels
S46.0	Verletzung der Muskeln und der Sehnen der Rotatorenmanschette	S86.9	Verletzung eines nicht näher bezeichneten Muskels oder einer nicht näher bezeichneten Sehne in Höhe des Unterschenkels
S46.1	Verletzung des Muskels und der Sehne des Caput longum des M. biceps brachii	S92.0	Fraktur des Kalkaneus
S46.2	Verletzung des Muskels und der Sehne an sonstigen Teilen des M. biceps brachii	S93.0	Luxation des oberen Sprunggelenkes
S46.3	Verletzung des Muskels und der Sehne des M. triceps brachii	S93.2	Traumatische Ruptur von Bändern in Höhe des oberen Sprunggelenkes und des Fußes
S46.7	Verletzung mehrerer Muskeln und Sehnen in Höhe der Schulter und des Oberarmes	S93.40	Verstauchung und Zerrung des oberen Sprunggelenkes: Teil nicht näher bezeichnet
S46.8	Verletzung sonstiger Muskeln und Sehnen in Höhe der Schulter und des Oberarmes	S93.41	Verstauchung und Zerrung des oberen Sprunggelenkes: Lig. deltoideum
S46.9	Verletzung nicht näher bezeichneter Muskeln und Sehnen in Höhe der Schulter und des Oberarmes	S93.42	Verstauchung und Zerrung des oberen Sprunggelenkes: Lig. calcaneofibulare
S82.0	Fraktur der Patella	S93.43	Verstauchung und Zerrung des oberen Sprunggelenkes: Lig. tibiofibulare (anterius) (posterius), distal
S82.38	Distale Fraktur der Tibia: Sonstige	S93.48	Verstauchung und Zerrung des oberen Sprunggelenkes: Sonstige Teile
S82.40	Fraktur der Fibula, isoliert: Teil nicht näher bezeichnet	S96.9	Verletzung eines nicht näher bezeichneten Muskels oder einer nicht näher bezeichneten Sehne in Höhe des Knöchels und des Fußes
S82.41	Fraktur der Fibula, isoliert: Proximales Ende	T02.20	Frakturen mit Beteiligung mehrerer Regionen einer oberen Extremität: geschlossen oder o.n.A.
S82.42	Fraktur der Fibula, isoliert: Schaft	T02.21	Frakturen mit Beteiligung mehrerer Regionen einer oberen Extremität: offen
S82.49	Fraktur der Fibula, isoliert: Multipel	T02.30	Frakturen mit Beteiligung mehrerer Regionen einer unteren Extremität: geschlossen oder o.n.A.
S82.5	Fraktur des Innenknöchels	T02.31	Frakturen mit Beteiligung mehrerer Regionen einer unteren Extremität: offen
S82.6	Fraktur des Außenknöchels	T10.0	Fraktur der oberen Extremität, Höhe nicht näher bezeichnet: geschlossen oder o.n.A.
S82.7	Multiple Frakturen des Unterschenkels	T10.1	Fraktur der oberen Extremität, Höhe nicht näher bezeichnet: offen
S82.81	Bimalleolarfraktur	T11.5	Verletzung von nicht näher bezeichnete(m)(r) Muskel und Sehne der oberen Extremität, Höhe nicht näher bezeichnet
S82.88	Frakturen sonstiger Teile des Unterschenkels	T12.0	Fraktur der unteren Extremität, Höhe nicht näher bezeichnet: geschlossen oder o.n.A.
S82.9	Fraktur des Unterschenkels, Teil nicht näher bezeichnet	T12.1	Fraktur der unteren Extremität, Höhe nicht näher bezeichnet: offen
S83.11	Luxation des Kniegelenkes: Luxation der proximalen Tibia nach anterior	T13.5	Verletzung von nicht näher bezeichnete(m)(r) Muskel und Sehne der unteren Extremität, Höhe nicht näher bezeichnet
S83.12	Luxation des Kniegelenkes: Luxation der proximalen Tibia nach posterior		
S83.13	Luxation des Kniegelenkes: Luxation der proximalen Tibia nach medial		
S83.14	Luxation des Kniegelenkes: Luxation der proximalen Tibia nach lateral		
S83.2	Meniskusriss, akut		
S83.3	Riss des Kniegelenkknorpels, akut		
S83.40	Verstauchung und Zerrung des Kniegelenkes: Nicht näher bezeichnetes Seitenband		
S83.41	Verstauchung und Zerrung des Kniegelenkes: Distorsion des fibularen Seitenbandes [Außenband]		
S83.42	Verstauchung und Zerrung des Kniegelenkes: Distorsion des tibialen Seitenbandes [Innenband]		

ADRG I78**Leichte bis moderate Verletzungen an oberen oder unteren Extremitäten, mehr als ein Belegungstag**

Hauptdiagnose in Tabelle I78-1

DRG I78Z**Leichte bis moderate Verletzungen an oberen oder unteren Extremitäten, mehr als ein Belegungstag****Diagnose I78-1**

S42.00	Fraktur der Klavikula: Teil nicht näher bezeichnet	S53.12	Sonstige und nicht näher bezeichnete Luxation des Ellenbogens: Nach hinten
S43.00	Luxation des Schultergelenkes [Glenohumeralgelenk], nicht näher bezeichnet	S53.13	Sonstige und nicht näher bezeichnete Luxation des Ellenbogens: Nach medial
S43.01	Luxation des Humerus nach vorne	S53.14	Sonstige und nicht näher bezeichnete Luxation des Ellenbogens: Nach lateral
S43.02	Luxation des Humerus nach hinten	S53.18	Luxation des Ellenbogens: Sonstige
S43.03	Luxation des Humerus nach unten	S83.0	Luxation der Patella
S43.2	Luxation des Sternoklavikulargelenkes	S83.6	Verstauchung und Zerrung sonstiger und nicht näher bezeichneter Teile des Knies
S52.7	Multiple Frakturen des Unterarmes		
S53.0	Luxation des Radiuskopfes		
S53.10	Luxation des Ellenbogens: Nicht näher bezeichnet		
S53.11	Sonstige und nicht näher bezeichnete Luxation des Ellenbogens: Nach vorne		

ADRG I79**Fibromyalgie, mehr als ein Belegungstag**

Hauptdiagnose in Tabelle I79-1

DRG I79Z**Fibromyalgie, mehr als ein Belegungstag****Diagnose I79-1**

M79.00	Rheumatismus, nicht näher bezeichnet: Mehrere Lokalisationen	M79.05	Rheumatismus, nicht näher bezeichnet: Beckenregion und Oberschenkel [Becken, Femur, Gesäß, Hüfte, Hüftgelenk, Iliosakralgelenk]
M79.01	Rheumatismus, nicht näher bezeichnet: Schulterregion [Klavikula, Skapula, Akromioklavikular-, Schulter-, Sternoklavikulargelenk]	M79.06	Rheumatismus, nicht näher bezeichnet: Unterschenkel [Fibula, Tibia, Kniegelenk]
M79.02	Rheumatismus, nicht näher bezeichnet: Oberarm [Humerus, Ellenbogengelenk]	M79.07	Rheumatismus, nicht näher bezeichnet: Knöchel und Fuß [Fußwurzel, Mittelfuß, Zehen, Sprunggelenk, sonstige Gelenke des Fußes]
M79.03	Rheumatismus, nicht näher bezeichnet: Unterarm [Radius, Ulna, Handgelenk]	M79.08	Rheumatismus, nicht näher bezeichnet: Sonstige [Hals, Kopf, Rippen, Rumpf, Schädel, Wirbelsäule]
M79.04	Rheumatismus, nicht näher bezeichnet: Hand [Finger, Handwurzel, Mittelhand, Gelenke zwischen diesen Knochen]	M79.09	Rheumatismus, nicht näher bezeichnet: Nicht näher bezeichnete Lokalisation
		M79.70	Fibromyalgie: Mehrere Lokalisationen

ADRG I87**Krankheiten und Störungen an Muskel-, Skelett- und Bindegewebe mit IntK/IMCK > 196/184 Aufwandspkt.**

Mindestens eine Prozedur in Tabelle I87-1

DRG I87Z**Krankheiten und Störungen an Muskel-, Skelett- und Bindegewebe mit IntK/IMCK > 196/184 Aufwandspkt.****Prozedur I87-1**

99.B7.13 †↔	Intensivmedizinische Komplexbehandlung, 185 bis 360 Aufwandspunkte	99.B8.13 †↔	IMC-Komplexbehandlung des Erwachsenen, 185 bis 360 Aufwandspunkte
99.B7.14 †↔	Intensivmedizinische Komplexbehandlung, 361 bis 552 Aufwandspunkte	99.B8.14 †↔	IMC-Komplexbehandlung des Erwachsenen, 361 bis 552 Aufwandspunkte
99.B7.21 †↔	Intensivmedizinische Komplexbehandlung im Kindesalter (Basisprozedur), 197 bis 392 Aufwandspunkte	99.B8.21 †↔	IMC-Komplexbehandlung im Kindesalter, 197 bis 392 Aufwandspunkte

ADRG I95**Implantation einer Tumorendoprothese od. mehrzeitig komplexe Proz. od. IntK/IMCK > 196/184 Pkt. mit komplexer Prozedur**

Prozedur in Tabelle I95-1 oder Mehrzeitige komplexe OR-Prozeduren oder mindestens eine Prozedur in Tabelle I95-2 und Komplexe OR-Prozeduren

DRG I95A**Implantation einer Tumorendoprothese od. mehrzeitig komplexe Proz. od. komplexe Prozedur, mit IntK/IMCK > 196/184 Pkt.**

Mindestens eine Prozedur in Tabelle I95-2

DRG I95B**Implantation einer Tumorendoprothese od. mehrzeitig komplexe Proz.****Prozedur I95-1**

81.A1.11 †↔ Tumorendoprothese

Prozedur I95-2

99.B7.13 †↔ Intensivmedizinische Komplexbehandlung, 185 bis 360 Aufwandspunkte

99.B7.14 †↔ Intensivmedizinische Komplexbehandlung, 361 bis 552 Aufwandspunkte

99.B7.21 †↔ Intensivmedizinische Komplexbehandlung im Kindesalter (Basisprozedur), 197 bis 392 Aufwandspunkte

99.B8.13 †↔ IMC-Komplexbehandlung des Erwachsenen, 185 bis 360 Aufwandspunkte

99.B8.14 †↔ IMC-Komplexbehandlung des Erwachsenen, 361 bis 552 Aufwandspunkte

99.B8.21 †↔ IMC-Komplexbehandlung im Kindesalter, 197 bis 392 Aufwandspunkte

ADRG I97**Rheumatologische Komplexbehandlung bei Krankheiten und Störungen an Muskel-Skelett-System und Bindegewebe, ab 7 Behandlungstage**

Prozedur in Tabelle I97-1

DRG I97A**Rheumatologische Komplexbehandlung bei Krankheiten und Störungen an Muskel-Skelett-System und Bindegewebe, ab 14 Behandlungstage**

Prozedur in Tabelle I97-2

DRG I97B**Rheumatologische Komplexbehandlung bei Krankheiten und Störungen an Muskel-Skelett-System und Bindegewebe, ab 7 bis 13 Behandlungstage****Prozedur I97-1**

93.38.05 †↔ Multimodale rheumatologische Komplexbehandlung, mindestens 7 bis 13 Behandlungstage

93.38.06 †↔ Multimodale rheumatologische Komplexbehandlung, mindestens 14 bis 20 Behandlungstage

93.38.07 †↔ Multimodale rheumatologische Komplexbehandlung, 21 und mehr Behandlungstage

93.38.11 †↔ Multimodale kinder- und jugendrheumatologische Komplexbehandlung, mindestens 7 bis 13 Behandlungstage

93.38.12 †↔ Multimodale kinder- und jugendrheumatologische Komplexbehandlung, mindestens 14 bis 20 Behandlungstage

93.38.13 †↔ Jugendrheumatologische Komplexbehandlung, 21 und mehr Behandlungstage

Prozedur I97-2

93.38.06 †↔ Multimodale rheumatologische Komplexbehandlung, mindestens 14 bis 20 Behandlungstage

93.38.07 †↔ Multimodale rheumatologische Komplexbehandlung, 21 und mehr Behandlungstage

93.38.12 †↔ Multimodale kinder- und jugendrheumatologische Komplexbehandlung, mindestens 14 bis 20 Behandlungstage

93.38.13 †↔ Jugendrheumatologische Komplexbehandlung, 21 und mehr Behandlungstage

ADRG I98

Komplexe Vakuumbehandlung bei Krankheiten und Störungen an Muskel-Skelett-System und Bindegewebe

Komplexe Vakuumbehandlung

DRG I98Z

Komplexe Vakuumbehandlung bei Krankheiten und Störungen an Muskel-Skelett-System und Bindegewebe

ADRG 901, 902

OR-Prozeduren ohne Bezug

OR-Prozeduren ohne Bezug

DRGs 901A, 901B, 901C, 901D, 902Z